

ОТЧЕТ
о суточных параметрах теплоснабжения
23/04/26г.-20/05/26г.

Абонент: ООО "УК "ДОМОУПРАВ"

Договор N:8848

Адрес: Братьев Кашириных, 131 а ИТП-4

Тип расходомера: ПРЭМ Ду

Тепловычислитель ВКТ-7 сет. N 001

Пределы измерений:

Договорные расходы:

G под max = 2.00 м3/ч G под min = 1.00 м3/ч

M сет. воды = _____ т.сут Mгвс = _____ т.сут

G обр max = 2.00 м3/ч G обр min = 1.00 м3/ч

Tхв = 5.00 °C

G3 max = 2.00 м3/ч G3 min = 1.00 м3/ч

Заводской номер 00239660

ВВОД 1

СХЕМА ПОДКЛЮЧЕНИЯ 3

БД 1

ФТ=0

T3=1

КС=0x885E

ПО 2.7

Дата	t1	t2	dt	V1	M1	V2	M2	V3	Mг	P1	P2	Qo	ВНР	ВОС	НС
	°C	°C	°C	м3	т	м3	т	м3	т	кг/см2	кг/см2	Гкал	ч	ч	
23.04.2026	74,82	41,03	33,79	66,7	65,03	64,7	64,2	0	0,83	7	7	2,192	24	0	
24.04.2026	74,88	41,32	33,56	64,7	63,11	62,8	62,31	0,01	0,8	7	7	2,12	24	0	
25.04.2026	74,69	41,55	33,14	65,7	64,07	63,7	63,22	0	0,85	7	7	2,121	24	0	
26.04.2026	75,47	41,13	34,34	63,4	61,85	61,4	60,92	0,01	0,93	7	7	2,122	24	0	
27.04.2026	75,77	41,29	34,48	63,5	61,92	61,6	61,1	0	0,82	7	7	2,136	24	0	
28.04.2026	75,3	41,09	34,21	64,8	63,2	62,8	62,32	0	0,88	7	7	2,16	24	0	
29.04.2026	74,83	41,65	33,18	62,7	61,16	60,8	60,32	0	0,84	7	7	2,026	24	0	
30.04.2026	75,46	41,8	33,66	59,7	58,2	57,9	57,42	0,01	0,78	7	7	1,956	24	0	
01.05.2026	75,01	41,81	33,2	62	60,44	60,1	59,62	0	0,82	7	7	2,006	24	0	
02.05.2026	75,45	41,77	33,68	62,6	61,03	60,7	60,22	0,02	0,81	7	7	2,055	24	0	
03.05.2026	75,48	41,66	33,82	63,1	61,51	61,2	60,72	0,01	0,79	7	7	2,077	24	0	
04.05.2026	73,72	42,67	31,05	52,2	50,99	50,6	50,21	0,02	0,78	7	7	1,582	24	0	
05.05.2026	70,12	44,57	25,55	37,9	37,08	36,8	36,44	0,03	0,64	7	7	0,944	24	0	
06.05.2026	68,01	47,23	20,78	47	46,01	45,9	45,43	0	0,58	7	7	0,956	24	0	
07.05.2026	68,15	46,82	21,33	43,1	42,16	41,9	41,43	0	0,73	7	7	0,901	24	0	
08.05.2026	68,05	48,07	19,98	41,9	41,02	40,9	40,43	0	0,59	7	7	0,82	24	0	
09.05.2026	68,27	48,31	19,96	42,3	41,41	41,5	41,02	0	0,39	7	7	0,822	24	0	
10.05.2026	68,02	48,27	19,75	45,8	44,84	44,6	44,09	0	0,75	7	7	0,886	24	0	
11.05.2026	67,87	48,27	19,6	48,1	47,09	46,9	46,4	0	0,69	7	7	0,923	24	0	
12.05.2026	67,83	48,31	19,52	47,2	46,22	46,1	45,59	0	0,63	7	7	0,901	24	0	
13.05.2026	67,81	47,73	20,08	47,5	46,5	46	45,5	0,07	1	7	7	0,934	24	0	
14.05.2026	67,86	47,91	19,95	47	46,01	45,5	45	0	1,01	7	7	0,919	24	0	
15.05.2026	66,99	48,5	18,49	48,3	47,32	46,6	46,1	0	1,22	7	7	0,874	24	0	
16.05.2026	66,69	48,9	17,79	50,1	49,12	48,5	47,96	0	1,16	7	7	0,874	24	0	
17.05.2026	67,13	47,99	19,14	48,7	47,69	47	46,47	0	1,22	7	7	0,911	24	0	
18.05.2026	66,49	48,26	18,23	49,3	48,31	47,7	47,22	0	1,09	7	7	0,88	24	0	
19.05.2026	64,47	48,9	15,57	32,2	31,58	31,2	30,84	0	0,74	7	7	0,492	24	0	
20.05.2026	25,12	25,22	-0,1	0	0	0	0	0	0	7	7	0	24	0	*
Итого:				1427,5	1394,87	1385,4	1372,5	0,18	22,37			37,59	672	0	
Средние:	69,27	44,35	24,91							7	7				

Дата	V1	M1	V2	M2	V3	Mг	Qo	ВНР	ВОС
	м3	т	м3	т	м3	т	Гкал	ч	ч
22/04/2624:00	5464,6	5292,34	5274,9	5223,5	0,26	68,84	214,132	1713	0
20/05/2624:00	6892,1	6687,21	6660,3	6596	0,44	91,21	251,722	2385	0
Итого:	1427,5	1394,87	1385,4	1372,5	0,18	22,37	37,59	672	0

Представитель абонента
Директор ООО "УК "Домоуправ"

Представитель теплоснабж. организации

В.А. Петренко/
Ф.И.О.

Ю.О. Мартовская/
Ф.И.О.



ООО «УРАЛЭНЕРГОСБЫТ»
ИНЖЕНЕР СТИ 5ЭР
МАРТОВСКАЯ Ю.О.
21.05.2026

ОТЧЕТ
о суточных параметрах теплоснабжения
23/04/26г.-20/05/26г.

Абонент:ООО "УК "ДОМОУПРАВ"

Договор N:8848

Адрес:Братьев Кашириных, 131 В (ИТП-2)

Тип расходомера:_____

Тепловычислитель ВКТ-7 сет.N 001

Пределы измерений:

Договорные расходы:

G под max = 2.00 м3/ч G под min = 1.00 м3/ч

М сет.воды=_____т.сут Mгвс=_____ т.сут

G обр max = 2.00 м3/ч G обр min = 1.00 м3/ч

Tхв= 5.00°C

G3 max = 2.00 м3/ч G3 min = 1.00 м3/ч

Заводской номер 00237479

ВВОД 1

СХЕМА ПОДКЛЮЧЕНИЯ 3

БД 1

ФТ=0

ТЗ=1

КС=0xЕ839

ПО 2.7

Дата	t1	t2	dt	V1	M1	V2	M2	V3	Mг	P1	P2	Qo	ВНР	ВОС	НС
	°C	°C	°C	м3	т	м3	т	м3	т	кг/см2	кг/см2	Гкал	ч	ч	
23.04.2026	76,63	42,62	34,01	61,9	60,29	61,8	61,3	0	-1,01	7	7	2,048	24	0	
24.04.2026	76,71	42,67	34,04	61,8	60,2	61,7	61,18	0	-0,98	7	7	2,049	24	0	
25.04.2026	76,49	43,64	32,85	60,8	59,25	60,7	60,18	0	-0,93	7	7	1,943	24	0	
26.04.2026	77,32	42,71	34,61	60,9	59,31	60,8	60,29	0	-0,98	7	7	2,052	24	0	
27.04.2026	77,64	42,48	35,16	60,9	59,27	60,8	60,31	0	-1,04	7	7	2,082	24	0	
28.04.2026	77,12	43,4	33,72	60,9	59,27	60,8	60,29	0	-1,02	7	7	1,998	24	0	
29.04.2026	76,67	42,89	33,78	61,6	59,99	61,5	61,01	0	-1,02	7	7	2,021	24	0	
30.04.2026	77,4	43,34	34,06	60	58,4	59,9	59,4	0	-1	7	7	1,985	24	0	
01.05.2026	76,91	43,27	33,64	60,3	58,71	60,2	59,7	0	-0,99	7	7	1,973	24	0	
02.05.2026	77,35	43,45	33,9	59,5	57,93	59,4	58,91	0	-0,98	7	7	1,96	24	0	
03.05.2026	77,33	42,64	34,69	61,3	59,67	61,2	60,71	0	-1,04	7	7	2,072	24	0	
04.05.2026	75,59	45,46	30,13	56,8	55,39	56,7	56,19	0	-0,8	7	7	1,668	24	0	
05.05.2026	72,87	52,62	20,25	49,6	48,42	49,7	49,04	0	-0,62	7	7	0,979	24	0	
06.05.2026	70,03	50,56	19,47	53,4	52,23	53,6	52,95	0	-0,72	7	7	1,014	24	0	
07.05.2026	70,33	50,15	20,18	48,6	47,57	48,7	48,17	0	-0,6	7	7	0,958	24	0	
08.05.2026	70,31	50,09	20,22	47,3	46,27	47,3	46,76	0	-0,49	7	7	0,937	24	0	
09.05.2026	70,55	50,67	19,88	45,4	44,4	45,6	45,08	0	-0,68	7	7	0,882	24	0	
10.05.2026	70,25	49,43	20,82	48,8	47,76	48,9	48,39	0	-0,63	7	7	0,992	24	0	
11.05.2026	69,98	48,96	21,02	49	47,92	49,1	48,59	0	-0,67	7	7	1,005	24	0	
12.05.2026	69,98	50,14	19,84	51,7	50,54	51,9	51,3	0	-0,76	7	7	1,004	24	0	
13.05.2026	69,99	51,1	18,89	50,8	49,7	50,9	50,26	0	-0,56	7	7	0,937	24	0	
14.05.2026	69,99	49,56	20,43	50	48,92	49,9	49,35	0	-0,43	7	7	0,997	24	0	
15.05.2026	68,98	50,27	18,71	50,1	49,04	50	49,41	0	-0,37	7	7	0,915	24	0	
16.05.2026	68,61	51,11	17,5	50,7	49,63	50,7	50,08	0	-0,45	7	7	0,87	24	0	
17.05.2026	69,07	50,81	18,26	48,8	47,78	48,7	48,13	0	-0,35	7	7	0,873	24	0	
18.05.2026	68,37	50,89	17,48	53,9	52,76	54	53,34	0	-0,58	7	7	0,922	24	0	
19.05.2026	66,62	52,13	14,49	34,4	33,7	34,5	34,06	0	-0,36	7	7	0,487	24	0	
20.05.2026	25,42	24,38	1,04	0	0	0	0	0	0	7	7	0	24	0	*
Итого:				1459,2	1424,32	1459	1444,38	0	-20,06			37,623	672	0	
Средние:	71,23	46,48	24,75							7	7				

Дата	V1	M1	V2	M2	V3	Mг	Qo	ВНР	ВОС
	м3	т	м3	т	м3	т	Гкал	ч	ч
22/04/2624:00	2023,1	1969,79	105066,3	104195,72	0	-102225,93	69,356	807	0
20/05/2624:00	3482,3	3394,11	106525,3	105640,1	0	-102245,99	106,979	1479	0
Итого:	1459,2	1424,32	1459	1444,38	0	-20,06	37,623	672	0

Представитель абонента
Директор ООО "УК "Домоуправ"

Представитель теплоснабж.организации

В.А. Петренко/
Ф.И.О.

Ю.О. Мартовская

Ю.О. Мартовская/
Ф.И.О.

МП



ООО «УРАЛЭНЕРГОСБЫТ»
ИНЖЕНЕР СТИ 5ЭР
МАРТОВСКАЯ Ю.О.
21.05.2026

ОТЧЕТ
о суточных параметрах теплоснабжения
23/04/26г.-20/05/26г.

Абонент: ООО "УК "ДОМОУПРАВ" Договор N:8848
 Адрес: Братьев Кашириных, 131 Б (ИТП-3) Тип расходомера: ПРЭМ
 Теплоучислитель ВКТ-7 сет. N 001 Пределы измерений:
 Договорные расходы: G под max = 2.00 м3/ч G под min = 1.00 м3/ч
 M сет. воды = _____ т.сут Mгвс = _____ т.сут G обр max = 2.00 м3/ч G обр min = 1.00 м3/ч
 Тхв = 5.00 °C G3 max = 2.00 м3/ч G3 min = 1.00 м3/ч

Заводской номер 00237480 ВВОД 1 СХЕМА ПОДКЛЮЧЕНИЯ 3 БД 1 ФТ=0 ТЗ=1 КС=0хD1F1 ПО 2.

Дата	t1	t2	dt	V1	M1	V2	M2	V3	Mг	P1	P2	Qo	ВНР	ВОС	НС
	°C	°C	°C	м3	т	м3	т	м3	т	кг/см2	кг/см2	Гкал	ч	ч	
23.04.2026	74,94	42,27	32,67	60,07	58,58	58,8	58,29	0	0,29	7	7	1,914	24	0	
24.04.2026	75,02	42,21	32,81	57,92	56,47	56,6	56,12	0	0,35	7	7	1,85	24	0	
25.04.2026	74,78	42,23	32,55	56,54	55,13	55,3	54,82	0	0,31	7	7	1,796	24	0	
26.04.2026	75,56	41,69	33,87	57,04	55,59	55,8	55,32	0	0,27	7	7	1,88	24	0	
27.04.2026	75,8	42,05	33,75	54,39	53	53,2	52,73	0	0,27	7	7	1,786	24	0	
28.04.2026	75,24	41,9	33,34	51,94	50,65	50,6	50,12	0	0,53	7	7	1,689	24	0	
29.04.2026	74,92	42,04	32,88	55,08	53,72	53,9	53,42	0	0,3	7	7	1,766	24	0	
30.04.2026	75,61	42,13	33,48	53,8	52,46	52,5	52,02	0	0,44	7	7	1,759	24	0	
01.05.2026	75,07	42,48	32,59	54,98	53,6	53,7	53,22	0	0,38	7	7	1,747	24	0	
02.05.2026	75,53	43,36	32,17	54,78	53,41	53,6	53,1	0	0,31	7	7	1,718	24	0	
03.05.2026	75,54	42,57	32,97	54,29	52,94	53,1	52,62	0	0,32	7	7	1,742	24	0	
04.05.2026	73,75	45,51	28,24	50,76	49,56	49,7	49,19	0,01	0,37	7	7	1,398	24	0	
05.05.2026	70,8	48,7	22,1	45,77	44,75	45	44,48	0	0,27	7	7	0,989	24	0	
06.05.2026	68,57	50,05	18,52	55,08	53,92	54,3	53,66	0	0,26	7	7	0,997	24	0	
07.05.2026	68,76	49,64	19,12	51,64	50,55	50,8	50,26	0	0,29	7	7	0,968	24	0	
08.05.2026	68,66	50,08	18,58	49,2	48,18	48,5	47,96	0	0,22	7	7	0,892	24	0	
09.05.2026	68,8	51,03	17,77	48,02	47,01	47,3	46,72	0	0,29	7	7	0,835	24	0	
10.05.2026	68,49	51,23	17,26	52,33	51,24	51,6	50,97	0	0,27	7	7	0,885	24	0	
11.05.2026	68,36	50,46	17,9	59,78	58,5	59	58,3	0	0,2	7	7	1,05	24	0	
12.05.2026	68,35	50,32	18,03	54,29	53,15	53,4	52,78	0	0,37	7	7	0,957	24	0	
13.05.2026	68,43	50,72	17,71	57,23	56,03	56,6	55,92	0	0,11	7	7	0,994	24	0	
14.05.2026	68,47	50	18,47	53,02	51,91	52,2	51,61	0	0,3	7	7	0,959	24	0	
15.05.2026	67,61	50,68	16,93	56,35	55,21	55,5	54,84	0	0,37	7	7	0,931	24	0	
16.05.2026	67,31	51,5	15,81	61,25	59,99	60,5	59,74	0	0,25	7	7	0,948	24	0	
17.05.2026	67,75	50,91	16,84	58,41	57,2	57,4	56,7	0	0,5	7	7	0,964	24	0	
18.05.2026	67,09	50,73	16,36	59,68	58,48	58,8	58,08	0	0,4	7	7	0,955	24	0	
19.05.2026	65,64	51,99	13,65	38,42	37,65	38	37,51	0	0,14	7	7	0,515	24	0	
20.05.2026	20,82	22,79	-1,97	0	0	0	0	0	0	7	7	0	24	0	*
Итого:				1462	1428,88	1435,7	1420,5	0,01	8,38			34,884	672	0	
Средние:	69,48	46,11	23,37							7	7				

Дата	V1	M1	V2	M2	V3	Mг	Qo	ВНР	ВОС
	м3	т	м3	т	м3	т	Гкал	ч	ч
22/04/2624:00	2027,86	1976,46	1957	1940,32	0,15	36,14	68,27	808	0
20/05/2624:00	3489,92	3405,34	3392,7	3360,82	0,16	44,52	103,154	1480	0
Итого:	1462,06	1428,88	1435,7	1420,5	0,01	8,38	34,884	672	0


Представитель абонента
Директор ООО "УК "Домоуправ"


В.А. Петренко/
Подпись Ф.И.О.

МП



Представитель теплоснабж. организации


/Ю.О. Мартовская/
Подпись Ф.И.О.

ООО «УРАЛЭНЕРГОСБЫТ»
ИНЖЕНЕР СТИ 59Р
МАРТОВСКАЯ Ю.О.
21.05.2026

ОТЧЕТ
о суточных параметрах теплоснабжения
23/04/26г.-20/05/26г.

Абонент:ООО "УК "ДОМОУПРАВ" Договор N:8848
 Адрес:Братьев Кашириных, 131 В (ИТП-4) Тип расходомера:ПРЭМ
 Тепловычислитель ВКТ-7 сет.N 001 Пределы измерений:
 Договорные расходы: G под max = 2.00 м3/ч G под min = 1.00 м3/ч
 М сет.воды=_____т.сут Мгвс=_____ т.сут G обр max = 2.00 м3/ч G обр min = 1.00 м3/ч
 Тхв= 5.00°C G3 max = 2.00 м3/ч G3 min = 1.00 м3/ч

Заводской номер 00237481 ВВОД 1 СХЕМА ПОДКЛЮЧЕНИЯ 3 БД 1 ФТ=0 ТЗ=1 КС=0хЕFЕЕ ПО 2.7


Дата	t1	t2	dt	V1	M1	V2	M2	V3	Mг	P1	P2	Qo	ВНР	ВОС	НС
	°C	°C	°C	м3	т	м3	т	м3	т	кг/см2	кг/см2	Гкал	ч	ч	
23.04.2026	74,85	40,79	34,06	59,9	58,43	59,61	59,15	0	-0,72	7	7	1,988	24	0	
24.04.2026	74,92	41,09	33,83	58,4	56,95	58,08	57,6	0	-0,65	7	7	1,925	24	0	
25.04.2026	74,66	41,18	33,48	56,9	55,48	56,74	56,27	0	-0,79	7	7	1,853	24	0	
26.04.2026	75,41	39,67	35,74	55,8	54,39	55,49	55,07	0	-0,68	7	7	1,942	24	0	
27.04.2026	75,7	40,85	34,85	55,4	53,97	55,2	54,79	0	-0,82	7	7	1,879	24	0	
28.04.2026	75,16	41,29	33,87	55,3	53,93	55	54,54	0	-0,61	7	7	1,825	24	0	
29.04.2026	74,76	40,81	33,95	54,6	53,25	54,34	53,89	0	-0,64	7	7	1,807	24	0	
30.04.2026	75,47	41,67	33,8	54,1	52,7	53,86	53,4	0	-0,7	7	7	1,777	24	0	
01.05.2026	75	41,57	33,43	56,3	54,87	56,06	55,6	0	-0,73	7	7	1,835	24	0	
02.05.2026	75,45	41,47	33,98	57,3	55,85	57,02	56,55	0	-0,7	7	7	1,897	24	0	
03.05.2026	75,47	40,42	35,05	56,3	54,87	56,07	55,62	0	-0,75	7	7	1,919	24	0	
04.05.2026	73,7	43,45	30,25	47,8	46,64	47,81	47,4	0	-0,76	7	7	1,407	24	0	
05.05.2026	70,35	46,97	23,38	36,1	35,3	36,38	36	0	-0,7	7	7	0,824	24	0	
06.05.2026	68,19	47,42	20,77	42,4	41,5	42,62	42,14	0	-0,64	7	7	0,859	24	0	
07.05.2026	68,4	47,51	20,89	40,8	39,94	41,19	40,71	0	-0,77	7	7	0,836	24	0	
08.05.2026	68,36	47,36	21	40,6	39,75	40,89	40,41	0	-0,66	7	7	0,834	24	0	
09.05.2026	68,5	47,93	20,57	40,9	40,05	41,28	40,8	0	-0,75	7	7	0,823	24	0	
10.05.2026	68,14	48,11	20,03	43,6	42,65	43,97	43,49	0	-0,84	7	7	0,851	24	0	
11.05.2026	68,06	47,06	21	45,7	44,73	46,18	45,7	0	-0,97	7	7	0,938	24	0	
12.05.2026	68	47,83	20,17	43,7	42,76	44,06	43,58	0	-0,82	7	7	0,861	24	0	
13.05.2026	68,02	47,41	20,61	44,1	43,18	44,35	43,86	0	-0,68	7	7	0,887	24	0	
14.05.2026	68,05	47,34	20,71	43,6	42,7	43,97	43,49	0	-0,79	7	7	0,882	24	0	
15.05.2026	67,25	47,7	19,55	44,2	43,3	44,55	44,07	0	-0,77	7	7	0,846	24	0	
16.05.2026	66,94	47,95	18,99	45,2	44,3	45,5	45,02	0	-0,72	7	7	0,839	24	0	
17.05.2026	67,37	47,51	19,86	44,4	43,46	44,74	44,26	0	-0,8	7	7	0,861	24	0	
18.05.2026	66,68	47,44	19,24	43,9	43,02	44,16	43,68	0	-0,66	7	7	0,823	24	0	
19.05.2026	64,83	48,77	16,06	27	26,49	27,74	27,42	0	-0,93	7	7	0,427	24	0	
20.05.2026	21,17	20,79	0,38	0	0	0	0	0	0	7	7	0	24	0	*
Итого:				1294,3	1264,46	1296,8	1284,51	0	-20,05			34,445	672	0	
Средние:	69,24	43,9	25,33							7	7				

Дата	V1	M1	V2	M2	V3	Mг	Qo	ВНР	ВОС
	м3	т	м3	т	м3	т	Гкал	ч	ч
22/04/2624:00	1180,6	1151,07	1193,62	1184,26	0,24	-33,19	40,203	491	0
20/05/2624:00	2474,9	2415,53	2490,48	2468,77	0,24	-53,24	74,648	1163	0
Итого:	1294,3	1264,46	1296,86	1284,51	0	-20,05	34,445	672	0

Представитель абонента
Директор ООО "УК "Домоуправ"

Представитель теплоснабж.организации

/  / В.А. Петренко/
 Подпись _____ Ф.И.О. _____
 МП 

/  /Ю.О. Мартовская/
 Подпись _____ Ф.И.О. _____

ООО «УРАЛЭНЕРГОСБЫТ»
ИНЖЕНЕР СТИ 5ЭР
МАРТОВСКАЯ Ю.О.
21.05.2026

ОТЧЕТ
о суточных параметрах теплоснабжения
23/04/26г.-20/05/26г.

Абонент:ООО "УК "ДОМОУПРАВ" Договор N:8848
Адрес:ул. Братьев Кашириных, 131В ИТП-5 (1 Тип расходомера: _____
Тепловычислитель ВКТ-7 сет.N 001 Пределы измерений:
Договорные расходы: G под max = 2.00 м3/ч G под min = 1.00 м3/ч
M сет.воды=_____т.сут Mгвс=_____ т.сут G обр max = 2.00 м3/ч G обр min = 1.00 м3/ч
Тхв= 0.00°C G3 max = 2.00 м3/ч G3 min = 1.00 м3/ч

Заводской номер 00254203 ВВОД 1 СХЕМА ПОДКЛЮЧЕНИЯ 3 БД 1 ФТ=0 ТЗ=1 КС=0х6487 ПО 2.7

Дата	t1 °C	t2 °C	dt °C	V1 м3	M1 т	V2 м3	M2 т	V3 м3	Mг т	P1 кг/см2	P2 кг/см2	Qo Гкал	ВНР ч	ВОС ч	НС
23.04.2026	76,57	47,39	29,18	253,6	247,07	257,1	254,39	0,04	-7,32	7	7	7,206	24	0	
24.04.2026	76,67	50,27	26,4	284	276,65	288,1	284,67	0,04	-8,02	7	7	7,3	24	0	
25.04.2026	76,46	50,25	26,21	274,7	267,65	278,7	275,42	0,05	-7,77	7	7	7,01	24	0	
26.04.2026	77,31	49,55	27,76	279,6	272,25	283,4	280,15	0,05	-7,9	7	7	7,555	24	0	
27.04.2026	77,61	50,95	26,66	274,4	267,11	278,2	274,82	0,04	-7,71	7	7	7,117	24	0	
28.04.2026	77,05	50,91	26,14	270,3	263,23	274,1	270,77	0,06	-7,54	7	7	6,879	24	0	
29.04.2026	76,64	50,39	26,25	277,2	270,02	281	277,66	0,04	-7,64	7	7	7,086	24	0	
30.04.2026	77,39	51,62	25,77	282,9	275,45	286,9	283,36	0,04	-7,91	7	7	7,1	24	0	
01.05.2026	76,9	50,55	26,35	273,8	266,69	277,6	274,29	0,05	-7,6	7	7	7,026	24	0	
02.05.2026	77,36	51,19	26,17	285,3	277,81	289,1	285,57	0,04	-7,76	7	7	7,267	24	0	
03.05.2026	77,28	50,6	26,68	274,4	267,22	278,1	274,79	0,06	-7,57	7	7	7,127	24	0	
04.05.2026	75,71	51,96	23,75	229,4	223,6	233	230,1	0,06	-6,5	7	7	5,306	24	0	
05.05.2026	72,74	53,66	19,08	161,6	157,8	164,9	162,68	0,03	-4,88	7	7	3,01	24	0	
06.05.2026	69,81	50,99	18,82	155,7	152,31	159,1	157,18	0	-4,87	7	7	2,866	24	0	
07.05.2026	70,09	51,03	19,06	151	147,69	154,3	152,43	0,03	-4,74	7	7	2,811	24	0	
08.05.2026	70,06	51,19	18,87	147,7	144,44	151,1	149,25	0	-4,81	7	7	2,723	24	0	
09.05.2026	70,33	51,33	19	145,5	142,27	148,9	147,06	0	-4,79	7	7	2,701	24	0	
10.05.2026	69,99	50,71	19,28	143,2	140,04	146,4	144,64	0	-4,6	7	7	2,698	24	0	
11.05.2026	69,78	49,71	20,07	147,1	143,94	150,6	148,85	0	-4,91	7	7	2,89	24	0	
12.05.2026	69,72	50,57	19,15	149,2	145,95	152,2	150,36	0,19	-4,41	7	7	2,795	24	0	
13.05.2026	69,82	52,06	17,76	169,8	166,08	173,3	171,1	0	-5,02	7	7	2,946	24	0	
14.05.2026	69,78	51,68	18,1	173,3	169,55	176,8	174,59	0	-5,04	7	7	3,067	24	0	
15.05.2026	68,79	52,65	16,14	174,3	170,59	178	175,7	0	-5,11	7	7	2,752	24	0	
16.05.2026	68,4	53,07	15,33	181,1	177,27	185	182,59	0	-5,32	7	7	2,718	24	0	
17.05.2026	68,88	52,36	16,52	179	175,2	182,7	180,35	0	-5,15	7	7	2,893	24	0	
18.05.2026	68,15	52,22	15,93	176,5	172,83	180,4	178,13	0	-5,3	7	7	2,75	24	0	
19.05.2026	67,12	53,01	14,11	103,2	101,11	105,5	104,11	0	-3	7	7	1,426	24	0	
20.05.2026	26	26,61	-0,61	0	0	0	0	0	0	7	7	0	24	0	*
Итого:				5617,8	5481,82	5714,5	5645,01	0,82	-163,19			125,025	672	0	
Средние:	71,15	50,3	20,85							7	7				

Дата	V1 м3	M1 т	V2 м3	M2 т	V3 м3	Mг т	Qo Гкал	ВНР ч	ВОС ч
22/04/2624:00	316113,9	306242,52	310092,9	306462,35	64,07	-219,83	10683,299	31814	0
20/05/2624:00	321731,7	311724,34	315807,4	312107,36	64,89	-383,02	10808,324	32486	0
Итого:	5617,8	5481,82	5714,5	5645,01	0,82	-163,19	125,025	672	0

Представитель абонента
Директор ООО "УК "Домоуправ"

Подпись _____ / В.А. Петренко/
Ф.И.О.

МП



Представитель теплоснабж.организации

Подпись _____ /Ю.О. Мартовская/
Ф.И.О.

ООО «УралЭнергосбыт»
ИНЖЕНЕР СТИ 59Р
МАРТОВСКАЯ Ю.О.
21.05.2026

ОТЧЕТ
о суточных параметрах теплоснабжения
23/04/26г.-19/05/26г.

Абонент:ООО "УК "ДОМОУПРАВ"

Договор N:8848

Адрес:Чичерина, 43 (ИТП-1)

Тип расходомера:_____

Тепловычислитель ВКТ-7 сет.N 002

Пределы измерений:

Договорные расходы:

G под max = 45.00 м3/ч G под min = 0.00 м3/ч

М сет.воды=_____т.сут Мгвс=_____ т.сут

G обр max = 45.00 м3/ч G обр min = 0.00 м3/ч

Тхв= 7.00°C

G3 max = 3.00 м3/ч G3 min = 0.00 м3/ч

Заводской номер 00250253

ВВОД 1

СХЕМА ПОДКЛЮЧЕНИЯ 3

БД 1

ФТ=0

ТЗ=1

КС=0xD186

ПО 2.7


Дата	t1	t2	dt	V1	M1	V2	M2	V3	Mг	P1	P2	Qo	ВНР	ВОС	НС
	°C	°C	°C	м3	т	м3	т	м3	т	кг/см2	кг/см2	Гкал	ч	ч	
23.04.2026	76,45	54,73	21,72	94,06	91,63	91,64	90,37	0	1,26	7	7	1,997	24	0	
24.04.2026	76,53	54,85	21,68	93,42	90,98	91,05	89,8	0	1,18	7	7	1,981	24	0	
25.04.2026	76,29	54,62	21,67	93,52	91,11	91,12	89,88	0	1,23	7	7	1,988	24	0	
26.04.2026	77,1	54,85	22,25	90,11	87,77	87,73	86,49	0	1,28	7	7	1,962	24	0	
27.04.2026	77,38	55,3	22,08	88,84	86,51	86,51	85,28	0	1,23	7	7	1,923	24	0	
28.04.2026	76,91	55,1	21,81	88,7	86,39	86,38	85,17	0	1,22	7	7	1,895	24	0	
29.04.2026	76,42	54,93	21,49	89,95	87,61	87,67	86,43	0	1,18	7	7	1,889	24	0	
30.04.2026	77,1	55,55	21,55	87,01	84,75	84,74	83,53	0	1,22	7	7	1,834	24	0	
01.05.2026	76,64	55,49	21,15	88,33	86,04	86,1	84,89	0	1,15	7	7	1,825	24	0	
02.05.2026	77,06	54,9	22,16	90,17	87,83	87,81	86,59	0	1,24	7	7	1,96	24	0	
03.05.2026	77,13	55,35	21,78	88,24	85,94	85,92	84,72	0	1,22	7	7	1,883	24	0	
04.05.2026	75,02	53,86	21,16	73,11	71,26	71,31	70,36	0	0,9	7	7	1,512	24	0	
05.05.2026	72,34	56,23	16,11	64,55	63,07	63,3	62,39	0	0,68	7	7	1	24	0	
06.05.2026	69,74	58,68	11,06	91,37	89,39	89,76	88,33	0	1,06	7	7	0,975	24	0	
07.05.2026	70	57,95	12,05	83,62	81,82	82,18	80,91	0	0,91	7	7	0,977	24	0	
08.05.2026	69,98	58,23	11,75	83,9	82,02	82,67	81,36	0	0,66	7	7	0,958	24	0	
09.05.2026	70,16	58,85	11,31	83,31	81,43	82,16	80,84	0	0,59	7	7	0,908	24	0	
10.05.2026	69,99	59,66	10,33	97,1	94,99	95,58	94,04	0	0,95	7	7	0,986	24	0	
11.05.2026	70,03	60,1	9,93	113,36	110,89	111,53	109,69	0	1,2	7	7	1,105	24	0	
12.05.2026	69,51	59,38	10,13	102,16	99,9	100,48	98,81	0	1,09	7	7	0,993	24	0	
13.05.2026	69,92	59,68	10,24	108,54	106,19	106,45	104,71	0	1,48	7	7	1,088	24	0	
14.05.2026	69,75	58,51	11,24	98,42	96,26	96,5	94,98	0	1,28	7	7	1,074	24	0	
15.05.2026	69,05	58,88	10,17	100,12	97,98	98,26	96,7	0	1,28	7	7	0,975	24	0	
16.05.2026	68,65	60,18	8,47	119,75	117,24	117,55	115,6	0	1,64	7	7	0,955	24	0	
17.05.2026	69,06	59,45	9,61	114,03	111,58	111,89	110,05	0	1,53	7	7	1,002	24	0	
18.05.2026	68,44	59,77	8,67	117,6	115,13	115,45	113,55	0	1,58	7	7	0,995	24	0	
19.05.2026	55,3	51,65	3,65	70,79	69,33	69,52	68,38	0	0,95	7	7	0,533	24	0	
Итого:				2514	2455,04	2461,2	2423,85	0	31,19			37,173	648	0	
Средние:	72,29	56,91	15,37							7	7				

Дата	V1	M1	V2	M2	V3	Mг	Qo	ВНР	ВОС
	м3	т	м3	т	м3	т	Гкал	ч	ч
22/04/2624:00	22089,67	21365,52	21319,87	21024,58	0	340,94	697,448	5603	4
19/05/2624:00	24603,75	23820,56	23781,13	23448,43	0	372,13	734,621	6251	4
Итого:	2514,08	2455,04	2461,26	2423,85	0	31,19	37,173	648	0

Представитель абонента
Директор ООО "УК "Домоуправ"

Представитель теплоснабж.организации

/  / В.А. Петренко/
Подпись Ф.И.О.

/  /Ю.О. Мартовская/
Подпись Ф.И.О.

МП



ООО «УРАЛЭНЕРГОСБЫТ»
ИНЖЕНЕР СТИ 53Р
МАРТОВСКАЯ Ю.О.
21.05.2026

ОТЧЕТ
о суточных параметрах теплоснабжения
23/04/26г.-19/05/26г.

Абонент: ООО "УК "ДОМОУПРАВ"

Договор N:8848

Адрес: Чичерина, 43 (ИТП-2)

Тип расходомера: _____

Тепловычислитель ВКТ-7 сет. N 003

Пределы измерений:

Договорные расходы:

G под max = 45.00 м3/ч G под min = 0.00 м3/ч

M сет. воды = _____ т.сут Mгвс = _____ т.сут

G обр max = 45.00 м3/ч G обр min = 0.00 м3/ч

Tхв = 7.00 °C

G3 max = 3.00 м3/ч G3 min = 0.00 м3/ч

Заводской номер 00248580

ВВОД 1 СХЕМА ПОДКЛЮЧЕНИЯ 3 БД 1 ФТ=0 ТЗ=1 КС=0x23E6 ПО 2.7

Дата	t1	t2	dt	V1	M1	V2	M2	V3	Mг	P1	P2	Qo	ВНР	ВОС	НС
	°C	°C	°C	м3	т	м3	т	м3	т	кг/см2	кг/см2	Гкал	ч	ч	
23.04.2026	75,52	41,42	34,1	60,76	59,22	58,8	58,31	0	0,91	7	7	2,019	24	0	
24.04.2026	75,6	41,36	34,24	60,27	58,75	58,3	57,82	0	0,93	7	7	2,01	24	0	
25.04.2026	75,35	41,66	33,69	59,73	58,27	57,8	57,31	0	0,96	7	7	1,96	24	0	
26.04.2026	76,16	41,17	34,99	55,98	54,54	54,15	53,67	0	0,87	7	7	1,904	24	0	
27.04.2026	76,44	41,58	34,86	55,1	53,7	53,29	52,81	0	0,89	7	7	1,871	24	0	
28.04.2026	75,93	41,61	34,32	53,56	52,22	51,82	51,34	0	0,88	7	7	1,792	24	0	
29.04.2026	75,49	41,42	34,07	55,62	54,22	53,83	53,35	0	0,87	7	7	1,846	24	0	
30.04.2026	76,13	41,62	34,51	52,85	51,49	51,14	50,66	0	0,83	7	7	1,774	24	0	
01.05.2026	75,57	41,68	33,89	54,7	53,32	52,93	52,45	0	0,87	7	7	1,806	24	0	
02.05.2026	76,07	41,46	34,61	52,57	51,22	50,87	50,39	0	0,83	7	7	1,769	24	0	
03.05.2026	76,13	41,16	34,97	54,94	53,53	53,15	52,66	0	0,87	7	7	1,871	24	0	
04.05.2026	74,33	43,82	30,51	50,03	48,84	48,53	48,08	0	0,76	7	7	1,488	24	0	
05.05.2026	71,25	47,39	23,86	39,4	38,49	38,37	37,97	0	0,52	7	7	0,919	24	0	
06.05.2026	68,73	46,9	21,83	45,05	44,13	43,84	43,37	0	0,76	7	7	0,964	24	0	
07.05.2026	68,95	46,13	22,82	40,71	39,86	39,56	39,16	0	0,7	7	7	0,912	24	0	
08.05.2026	68,85	46,63	22,22	40,26	39,41	39,13	38,74	0	0,67	7	7	0,875	24	0	
09.05.2026	69,1	46,83	22,27	40,24	39,38	39,1	38,69	0	0,69	7	7	0,876	24	0	
10.05.2026	68,87	47,01	21,86	41,09	40,19	39,93	39,51	0	0,68	7	7	0,879	24	0	
11.05.2026	68,83	47,36	21,47	46,75	45,76	45,44	44,94	0	0,82	7	7	0,981	24	0	
12.05.2026	68,72	47,23	21,49	44,35	43,42	43,26	42,77	0	0,65	7	7	0,932	24	0	
13.05.2026	68,72	47,24	21,48	43,99	43,07	42,91	42,43	0	0,64	7	7	0,924	24	0	
14.05.2026	68,7	47,26	21,44	43,66	42,73	42,6	42,14	0	0,59	7	7	0,915	24	0	
15.05.2026	67,9	48,01	19,89	47,56	46,6	46,44	45,92	0	0,68	7	7	0,927	24	0	
16.05.2026	67,55	48	19,55	46,36	45,41	45,28	44,79	0	0,62	7	7	0,887	24	0	
17.05.2026	68,05	48,06	19,99	48,54	47,54	47,4	46,88	0	0,66	7	7	0,949	24	0	
18.05.2026	67,36	48,13	19,23	48,27	47,32	47,15	46,64	0	0,68	7	7	0,908	24	0	
19.05.2026	65,64	49,03	16,61	29,53	28,96	28,89	28,56	0	0,4	7	7	0,482	24	0	
Итого:				1311,8	1281,59	1273,9	1261,36	0	20,23			35,44	648	0	
Средние:	71,7	44,85	26,84							7	7				

Дата	V1	M1	V2	M2	V3	Mг	Qo	ВНР	ВОС
	м3	т	м3	т	м3	т	Гкал	ч	ч
22/04/2624:00	15952,09	15390,51	15322,05	15131,09	0	259,42	613,883	4377	2
19/05/2624:00	17263,96	16672,1	16595,96	16392,45	0	279,65	649,323	5025	2
Итого:	1311,87	1281,59	1273,91	1261,36	0	20,23	35,44	648	0

Представитель абонента
Директор ООО "УК "Домоуправ"
/ _____ / В.А. Петренко/
Подпись _____ Ф.И.О.

Представитель теплоснабж. организации
/ Ю.О. Мартовская /
Подпись _____ Ф.И.О.

МП



ООО «УРАЛЭНЕРГОСБЫТ»
ИНЖЕНЕР СТИ 59Р
МАРТОВСКАЯ Ю.О.
21.05.2026

ОТЧЕТ
о суточных параметрах теплоснабжения
23/04/26г.-19/05/26г.

Абонент: ООО "УК "ДОМОУПРАВ"

Договор N:8848

Адрес: Чичерина, 43 (ИТП-3)

Тип расходомера: _____

Тепловычислитель ВКТ-7 сет. N 099

Пределы измерений:

Договорные расходы:

G под max = 45.00 м3/ч G под min = 0.00 м3/ч

M сет. воды = _____ т.сут Mгвс = _____ т.сут

G обр max = 45.00 м3/ч G обр min = 0.00 м3/ч

Tхв = 7.00 °C

G3 max = 3.00 м3/ч G3 min = 0.00 м3/ч

Заводской номер 00231261

ВВОД 1

СХЕМА ПОДКЛЮЧЕНИЯ 3

БД 1

ФТ=0

T3=1

KC=0x2E18

ПО 2.7

Дата	t1 °C	t2 °C	dt °C	V1 м3	M1 т	V2 м3	M2 т	V3 м3	Mг т	P1 кг/см2	P2 кг/см2	Qo Гкал	ВНР ч	ВОС ч	НС
23.04.2026	75,88	45,49	30,39	53,22	51,85	53,06	52,53	0	-0,68	7	7	1,578	24	0	
24.04.2026	75,96	45,11	30,85	53,14	51,79	52,96	52,46	0	-0,67	7	7	1,599	24	0	
25.04.2026	75,73	45,33	30,4	53,39	52,02	53,21	52,7	0	-0,68	7	7	1,583	24	0	
26.04.2026	76,6	46,96	29,64	56,36	54,88	56,13	55,54	0	-0,66	7	7	1,628	24	0	
27.04.2026	76,86	46,21	30,65	53,42	52,01	53,21	52,68	0	-0,67	7	7	1,598	24	0	
28.04.2026	76,4	46,98	29,42	55,43	53,99	55,21	54,68	0	-0,69	7	7	1,593	24	0	
29.04.2026	75,88	45,27	30,61	53	51,64	52,81	52,29	0	-0,65	7	7	1,579	24	0	
30.04.2026	76,59	46,7	29,89	53,03	51,65	52,85	52,34	0	-0,69	7	7	1,543	24	0	
01.05.2026	76,09	46,2	29,89	53,04	51,72	52,87	52,36	0	-0,64	7	7	1,547	24	0	
02.05.2026	76,54	46,65	29,89	53,78	52,39	53,59	53,06	0	-0,67	7	7	1,564	24	0	
03.05.2026	76,61	46,24	30,37	54,78	53,35	54,54	54	0	-0,65	7	7	1,622	24	0	
04.05.2026	74,44	44,89	29,55	43,75	42,67	43,82	43,41	0	-0,74	7	7	1,266	24	0	
05.05.2026	71,56	46,16	25,4	30,03	29,39	30,54	30,27	0	-0,88	7	7	0,751	24	0	
06.05.2026	68,76	46,81	21,95	34,29	33,57	34,79	34,5	0	-0,93	7	7	0,749	24	0	
07.05.2026	69,05	46,61	22,44	32,82	32,1	33,32	33,03	0	-0,93	7	7	0,732	24	0	
08.05.2026	69,01	46,7	22,31	33,52	32,77	34,05	33,74	0	-0,97	7	7	0,738	24	0	
09.05.2026	69,18	46,7	22,48	32,26	31,55	32,81	32,51	0	-0,96	7	7	0,716	24	0	
10.05.2026	68,95	47,58	21,37	33,94	33,21	34,47	34,12	0	-0,91	7	7	0,716	24	0	
11.05.2026	68,95	47,11	21,84	38,66	37,8	39,08	38,7	0	-0,9	7	7	0,843	24	0	
12.05.2026	68,26	47,15	21,11	34,46	33,71	34,83	34,47	0	-0,76	7	7	0,716	24	0	
13.05.2026	68,74	46,85	21,89	34,74	33,97	35,21	34,89	0	-0,92	7	7	0,753	24	0	
14.05.2026	68,55	47,28	21,27	34,32	33,56	34,8	34,47	0	-0,91	7	7	0,725	24	0	
15.05.2026	67,85	47,68	20,17	35,54	34,78	36,03	35,67	0	-0,89	7	7	0,71	24	0	
16.05.2026	67,38	47,88	19,5	36,4	35,66	36,89	36,47	0	-0,81	7	7	0,704	24	0	
17.05.2026	67,79	47,69	20,1	35,41	34,66	35,9	35,52	0	-0,86	7	7	0,71	24	0	
18.05.2026	67,14	48,55	18,59	35,32	34,58	35,85	35,42	0	-0,84	7	7	0,652	24	0	
19.05.2026	55,22	45,4	9,82	24,82	24,35	24,72	24,43	0	-0,08	7	7	0,377	24	0	
Итого:				1142,8	1115,62	1147,5	1136,26	0	-20,64			29,292	648	0	
Средние:	71,48	46,59	24,88							7	7				

Дата	V1 м3	M1 т	V2 м3	M2 т	V3 м3	Mг т	Qo Гкал	ВНР ч	ВОС ч
22/04/2624:00	20458,88	19790,85	20187,58	19917,81	0	-126,96	663,326	6411	10
19/05/2624:00	21601,75	20906,47	21335,13	21054,07	0	-147,6	692,618	7059	10
Итого:	1142,87	1115,62	1147,55	1136,26	0	-20,64	29,292	648	0

Представитель абонента
Директор ООО "УК "Домоуправ"

Представитель теплоснабж. организации

Подпись В.А. Петренко/ Ф.И.О.

Ю.О. Мартовская

Подпись /Ю.О. Мартовская/ Ф.И.О.

МП



**ООО «УРАЛЭНЕРГОСБЫТ»
ИНЖЕНЕР СТИ 53Р
МАРТОВСКАЯ Ю.О.
21.05.2026**

ОТЧЕТ
о суточных параметрах теплоснабжения
23/04/26г.-19/05/26г.

Абонент: ООО "УК "ДОМОУПРАВ"

Договор N:8848

Адрес: Чичерина, 43 (ИТП-4)

Тип расходомера: _____

Тепловычислитель ВКТ-7 сет. N 004

Пределы измерений:

Договорные расходы:

G под max = 10045.01 м3/ч G под min = 0.00 м3/ч

M сет. воды = _____ т.сут Mгвс = _____ т.сут

G обр max = 45.00 м3/ч G обр min = 0.00 м3/ч

Tхв = 7.00 °C

G3 max = 3.00 м3/ч G3 min = 0.00 м3/ч

Заводской номер 00220191

ВВОД 1

СХЕМА ПОДКЛЮЧЕНИЯ 3

БД 1

ФТ=0

ТЗ=1

КС=0xE4D1

ПО 2.7

Дата	t1	t2	dt	V1	M1	V2	M2	V3	Mг	P1	P2	Qo	ВНР	ВОС	НС
	°C	°C	°C	м3	т	м3	т	м3	т	кг/см2	кг/см2	Гкал	ч	ч	
23.04.2026	75,62	44,27	31,35	59,84	58,33	58,64	58,15	0	0,18	7	7	1,834	24	0	
24.04.2026	75,69	44,29	31,4	60,52	58,99	59,29	58,79	0	0,2	7	7	1,858	24	0	
25.04.2026	75,47	44,6	30,87	60,83	59,29	59,63	59,15	0	0,14	7	7	1,835	24	0	
26.04.2026	76,28	44,44	31,84	59,57	58,05	58,35	57,87	0	0,18	7	7	1,854	24	0	
27.04.2026	76,55	44,13	32,42	58,45	56,94	57,23	56,75	0	0,19	7	7	1,849	24	0	
28.04.2026	76,07	44,14	31,93	57,7	56,2	56,5	56,02	0	0,18	7	7	1,803	24	0	
29.04.2026	75,59	44,35	31,24	58,5	57,05	57,33	56,85	0	0,2	7	7	1,788	24	0	
30.04.2026	76,27	44,5	31,77	57,45	55,98	56,25	55,76	0	0,22	7	7	1,787	24	0	
01.05.2026	75,8	44,79	31,01	58,15	56,67	56,97	56,49	0	0,18	7	7	1,764	24	0	
02.05.2026	76,21	44,8	31,41	57,99	56,52	56,78	56,3	0	0,22	7	7	1,778	24	0	
03.05.2026	76,32	44,05	32,27	59,37	57,85	58,13	57,64	0	0,21	7	7	1,879	24	0	
04.05.2026	74,18	46,3	27,88	48,71	47,51	47,7	47,24	0	0,27	7	7	1,358	24	0	
05.05.2026	71,5	49,42	22,08	40,4	39,5	39,61	39,13	0	0,37	7	7	0,87	24	0	
06.05.2026	68,76	51,42	17,34	47,03	46,02	46,34	45,79	0	0,23	7	7	0,81	24	0	
07.05.2026	69,07	50,81	18,26	45,94	44,94	45,22	44,7	0	0,24	7	7	0,83	24	0	
08.05.2026	69,01	50,44	18,57	44,68	43,73	44	43,5	0	0,23	7	7	0,818	24	0	
09.05.2026	69,1	50,84	18,26	41,48	40,6	40,81	40,32	0	0,28	7	7	0,752	24	0	
10.05.2026	68,82	51,1	17,72	42,7	41,79	42,05	41,55	0	0,24	7	7	0,748	24	0	
11.05.2026	68,91	50,45	18,46	50,36	49,29	49,65	49,08	0	0,21	7	7	0,918	24	0	
12.05.2026	68,23	50,03	18,2	45,31	44,33	44,65	44,17	0	0,16	7	7	0,82	24	0	
13.05.2026	68,69	48,93	19,76	44,09	43,17	43,22	42,72	0	0,45	7	7	0,862	24	0	
14.05.2026	68,61	48,92	19,69	44,39	43,47	43,55	43,05	0	0,42	7	7	0,863	24	0	
15.05.2026	67,96	49,25	18,71	45,26	44,32	44,49	43,98	0	0,34	7	7	0,832	24	0	
16.05.2026	67,46	49,72	17,74	45,02	44,08	44,3	43,81	0	0,27	7	7	0,79	24	0	
17.05.2026	67,83	49,93	17,9	42,69	41,81	41,98	41,5	0	0,31	7	7	0,754	24	0	
18.05.2026	67,25	50,17	17,08	46,17	45,27	45,49	44,97	0	0,3	7	7	0,783	24	0	
19.05.2026	55,05	45,82	9,23	31,27	30,67	31,16	30,81	0	-0,14	7	7	0,462	24	0	
Итого:				1353,8	1322,37	1329,3	1316,09	0	6,28			33,299	648	0	
Средние:	71,34	47,47	23,86							7	7				

Дата	V1	M1	V2	M2	V3	Mг	Qo	ВНР	ВОС
	м3	т	м3	т	м3	т	Гкал	ч	ч
22/04/2624:00	34969,95	33878,22	31523,49	31104,98	0	2773,24	1069,713	10884	3
19/05/2624:00	36323,82	35200,59	32852,81	32421,07	0	2779,52	1103,012	11532	3
Итого:	1353,87	1322,37	1329,32	1316,09	0	6,28	33,299	648	0

Представитель абонента
Директор ООО "УК "Домоуправ"

/  / В.А. Петренко/
Подпись _____ Ф.И.О. _____

Представитель теплоснабж. организации

/  /Ю.О. Мартовская/
Подпись _____ Ф.И.О. _____

МП



ООО «УРАЛЭНЕРГОСБЫТ»
ИНЖЕНЕР СТИ 53Р
МАРТОВСКАЯ Ю. О.
21.05.2026

ОТЧЕТ

о суточных параметрах теплоснабжения

23/04/26г.-20/05/26г.

Абонент:ООО "УК "ДОМОУПРАВ"

Договор N:8848

Адрес:Университетская Набережная, 60 (ИТП-1Тип расходомера:_____

Тепловычислитель ВКТ-7 сет.N 099

Пределы измерений:

Договорные расходы:

G под max = 2.00 м3/ч G под min = 1.00 м3/ч

M сет.воды=_____т.сут Mгвс=_____ т.сут

G обр max = 2.00 м3/ч G обр min = 1.00 м3/ч

Tхв= 0.00 °C

G3 max = 2.00 м3/ч G3 min = 1.00 м3/ч

Заводской номер 00246565

ВВОД 1

СХЕМА ПОДКЛЮЧЕНИЯ 3

БД 1

ФТ=0

ТЗ=1

КС=0хЕА62


ПО 2.7

Дата	t1 °C	t2 °C	dt °C	V1 м3	M1 т	V2 м3	M2 т	V3 м3	Mг т	P1 кг/см2	P2 кг/см2	Qo Гкал	ВНР ч	ВОС ч	НС
23.04.2026	76,99	48,79	28,2	159,6	155,45	161,4	159,61	0	-4,16	7	7	4,38	24	0	
24.04.2026	77,07	48,97	28,1	160,2	156,03	161,8	160,01	0	-3,98	7	7	4,383	24	0	
25.04.2026	76,86	49,1	27,76	157,5	153,42	159,15	157,38	0	-3,96	7	7	4,255	24	0	
26.04.2026	77,7	48,93	28,77	161,7	157,43	163,47	161,68	0	-4,25	7	7	4,526	24	0	
27.04.2026	78	49,48	28,52	157,4	153,21	159,15	157,33	0	-4,12	7	7	4,369	24	0	
28.04.2026	77,46	49,38	28,08	153,8	149,75	155,43	153,68	0	-3,93	7	7	4,204	24	0	
29.04.2026	77,03	49,04	27,99	156,1	152	157,68	155,92	0	-3,92	7	7	4,253	24	0	
30.04.2026	77,77	48,68	29,09	149,8	145,82	151,51	149,82	0	-4	7	7	4,238	24	0	
01.05.2026	77,24	48,48	28,76	156,6	152,49	158,37	156,63	0	-4,14	7	7	4,384	24	0	
02.05.2026	77,73	49,41	28,32	156,9	152,74	158,56	156,75	0	-4,01	7	7	4,322	24	0	
03.05.2026	77,67	48,9	28,77	154,9	150,8	156,6	154,86	0	-4,06	7	7	4,334	24	0	
04.05.2026	76,08	49,3	26,78	131,3	127,96	132,6	131,1	0	-3,14	7	7	3,423	24	0	
05.05.2026	73,03	49,91	23,12	98,6	96,25	99,37	98,22	0	-1,97	7	7	2,224	24	0	
06.05.2026	70,38	49,65	20,73	108,6	106,19	109,37	108,1	0	-1,91	7	7	2,2	24	0	
07.05.2026	70,61	49,85	20,76	105,4	103,04	106,23	105,01	0	-1,97	7	7	2,138	24	0	
08.05.2026	70,63	49,68	20,95	105,8	103,43	106,62	105,41	0	-1,98	7	7	2,166	24	0	
09.05.2026	70,93	49,53	21,4	104,5	102,16	105,26	104,04	0	-1,88	7	7	2,185	24	0	
10.05.2026	70,56	49,69	20,87	105	102,67	105,84	104,62	0	-1,95	7	7	2,139	24	0	
11.05.2026	70,25	48,33	21,92	106,9	104,53	107,8	106,62	0	-2,09	7	7	2,29	24	0	
12.05.2026	70,24	48,07	22,17	105,7	103,37	106,52	105,36	0	-1,99	7	7	2,291	24	0	
13.05.2026	70,25	48,55	21,7	108,2	105,79	109,08	107,86	0	-2,07	7	7	2,295	24	0	
14.05.2026	70,29	48,46	21,83	107,1	104,7	107,89	106,7	0	-2	7	7	2,284	24	0	
15.05.2026	69,21	47,45	21,76	113,3	110,85	114,27	113,06	0	-2,21	7	7	2,409	24	0	
16.05.2026	68,84	48,54	20,3	107,2	104,93	108	106,81	0	-1,88	7	7	2,128	24	0	
17.05.2026	69,34	47,4	21,94	102,4	100,18	103,29	102,23	0	-2,05	7	7	2,194	24	0	
18.05.2026	68,53	48,11	20,42	105,5	103,3	106,23	105,08	0	-1,78	7	7	2,109	24	0	
19.05.2026	66,4	49,47	16,93	70,7	69,29	70,86	70,04	0	-0,75	7	7	1,17	24	0	
20.05.2026	28,93	28,29	0,64	0	0	0	0	0	0	7	7	0	24	0	*
Итого:				3410,7	3327,78	3442,3	3403,93	0	-76,15			83,293	672	0	
Средние:	71,64	48,19	23,44							7	7				

Дата	V1 м3	M1 т	V2 м3	M2 т	V3 м3	Mг т	Qo Гкал	ВНР ч	ВОС ч
22/04/2624:00	6280,2	6111,6	6425,51	6355,38	0	-243,78	182,939	898	0
20/05/2624:00	9690,9	9439,38	9867,86	9759,31	0	-319,93	266,232	1570	0
Итого:	3410,7	3327,78	3442,35	3403,93	0	-76,15	83,293	672	0

Представитель абонента

Директор ООО "УК "Домоуправ"

 В.А. Петренко/
Подпись _____ ф.и.о.

Представитель теплоснабж.организации

 /Ю.О. Мартовская/
Подпись _____ ф.и.о.

МП



ООО «УРАЛЭНЕРГОСБЫТ»
ИНЖЕНЕР СТИ 5ЭР
МАРТОВСКАЯ Ю.О.
21.05.2026

ОТЧЕТ
о суточных параметрах теплоснабжения
23/04/26г.-19/05/26г.

Абонент:ООО "УК "ДОМОУПРАВ" Договор N:8848
 Адрес:Университетская Набережная, 60 (ИТП-2Тип расходомера: _____
 Тепловычислитель ВКТ-7 сет.N 001 Пределы измерений:
 Договорные расходы: G под max = 2.00 м3/ч G под min = 1.00 м3/ч
 М сет.воды=_____т.сут Мгвс=_____ т.сут G обр max = 2.00 м3/ч G обр min = 1.00 м3/ч
 Тхв= 5.00°C G3 max = 2.00 м3/ч G3 min = 1.00 м3/ч

Заводской номер 00246540 ВВОД 1 СХЕМА ПОДКЛЮЧЕНИЯ 3 БД 1 ФТ=0 ТЗ=1 КС=0xВ66А ПО 2.7

Дата	t1	t2	dt	V1	M1	V2	M2	V3	Mг	P1	P2	Qo	ВНР	ВОС	НС
	°C	°C	°C	м3	т	м3	т	м3	т	кг/см2	кг/см2	Гкал	ч	ч	
23.04.2026	76,84	47,27	29,57	178,4	173,79	174,7	172,88	0	0,91	7	7	5,136	24	0	
24.04.2026	76,93	47,09	29,84	177,8	173,2	173,9	172,1	0	1,1	7	7	5,167	24	0	
25.04.2026	76,72	47,44	29,28	175	170,48	171,4	169,6	0	0,88	7	7	4,989	24	0	
26.04.2026	77,54	47,15	30,39	177	172,3	173,1	171,3	0	1	7	7	5,234	24	0	
27.04.2026	77,89	47,02	30,87	170,4	165,85	166,6	164,86	0	0,99	7	7	5,117	24	0	
28.04.2026	77,31	47,45	29,86	172,4	167,87	168,6	166,81	0	1,06	7	7	5,008	24	0	
29.04.2026	76,9	47,61	29,29	174,5	169,96	170,8	168,97	0,01	0,99	7	7	4,972	24	0	
30.04.2026	77,65	47,55	30,1	169,1	164,63	165,3	163,54	0	1,09	7	7	4,951	24	0	
01.05.2026	77,09	47,63	29,46	169,6	165,16	165,8	164,06	0	1,1	7	7	4,864	24	0	
02.05.2026	77,63	47,44	30,19	170	165,51	166,2	164,45	0	1,06	7	7	4,99	24	0	
03.05.2026	77,48	47,43	30,05	179,8	175,07	175,9	174,07	0	1	7	7	5,255	24	0	
04.05.2026	75,93	47,8	28,13	142,6	138,96	139,5	138,03	0,02	0,93	7	7	3,908	24	0	
05.05.2026	72,61	51,69	20,92	113,1	110,46	111	109,62	0	0,84	7	7	2,309	24	0	
06.05.2026	70,2	53,5	16,7	139,4	136,33	137	135,19	0	1,14	7	7	2,272	24	0	
07.05.2026	70,48	53,39	17,09	134,1	131,17	131,9	130,14	0	1,03	7	7	2,24	24	0	
08.05.2026	70,44	54,38	16,06	136,3	133,3	134,2	132,37	0,01	0,93	7	7	2,138	24	0	
09.05.2026	70,83	54,36	16,47	134,6	131,59	132,3	130,47	0	1,12	7	7	2,165	24	0	
10.05.2026	70,5	55,58	14,92	148,3	145,02	146	143,91	0	1,11	7	7	2,165	24	0	
11.05.2026	70,13	54,54	15,59	161,7	158,15	159,4	157,19	0	0,96	7	7	2,463	24	0	
12.05.2026	70,22	55,09	15,13	154,6	151,15	151,4	149,27	0,03	1,88	7	7	2,285	24	0	
13.05.2026	70,16	54,55	15,61	155,7	152,26	151,7	149,62	0	2,64	7	7	2,376	24	0	
14.05.2026	70,26	54,55	15,71	154	150,58	149,9	147,83	0	2,75	7	7	2,364	24	0	
15.05.2026	69,04	55,11	13,93	157,7	154,31	153,7	151,53	0	2,78	7	7	2,15	24	0	
16.05.2026	68,82	56,3	12,52	170,9	167,27	166,6	164,14	0	3,13	7	7	2,093	24	0	
17.05.2026	69,28	55,19	14,09	166,2	162,62	162	159,71	0	2,91	7	7	2,289	24	0	
18.05.2026	68,52	55,53	12,99	175,6	171,9	171,1	168,67	0	3,23	7	7	2,232	24	0	
19.05.2026	67,1	55,53	11,57	93,5	91,6	91	89,7	0	1,9	7	7	1,061	24	0	
Итого:				4252,3	4150,49	4161	4110,03	0,07	40,46			92,193	648	0	
Средние:	73,12	51,41	21,71							7	7				

Дата	V1	M1	V2	M2	V3	Mг	Qo	ВНР	ВОС
	м3	т	м3	т	м3	т	Гкал	ч	ч
22/04/2624:00	157753,2	152992,73	153796,4	151797,13	14,95	1195,6	4661,489	19670	0
19/05/2624:00	162005,5	157143,22	157957,4	155907,16	15,02	1236,06	4753,682	20318	0
Итого:	4252,3	4150,49	4161	4110,03	0,07	40,46	92,193	648	0

Представитель абонента
 Директор ООО "УК "Домоуправ"

 Подпись / В.А. Петренко/
 Ф.И.О.


Представитель теплоснабж.организации

 Подпись /Ю.О. Мартовская/
 Ф.И.О.
 ООО «УРАЛЭНЕРГОСБЫТ»
 ИНЖЕНЕР СТИ 53Р
 МАРТОВСКАЯ Ю.О.
 21.05.2026

ОТЧЕТ
о суточных параметрах теплоснабжения
23/04/26г.-20/05/26г.

Абонент:ООО "УК "ДОМОУПРАВ" Договор N:8848
 Адрес:Университетская Набережная, 64 (ИТП-1Тип расходомера: _____)
 Теплоучислитель ВКТ-7 сет.N 001 Пределы измерений:
 Договорные расходы: G под max = 2.00 м3/ч G под min = 1.00 м3/ч
 М сет.воды=_____т.сут Мгвс=_____т.сут G обр max = 2.00 м3/ч G обр min = 1.00 м3/ч
 Тхв= 0.00°C G3 max = 2.00 м3/ч G3 min = 1.00 м3/ч

Заводской номер 00248274 ВВОД 1 СХЕМА ПОДКЛЮЧЕНИЯ 1 БД 1 ФТ=0 Т3=1 КС=0хAD29 ПО 2.7

Дата	t1	t2	dt	V1	M1	V2	M2	V3	Mг	P1	P2	Qo	ВНР	ВОС	НС
	°C	°C	°C	м3	т	м3	т	м3	т	кг/см2	кг/см2	Гкал	ч	ч	
23.04.2026	76,28	43,5	32,78	160,47	156,34	163,65	162,19	0	-5,85	7	7	5,12	24	0	
24.04.2026	76,35	43,32	33,03	155,11	151,13	158,25	156,87	0	-5,74	7	7	4,988	24	0	
25.04.2026	76,17	43,54	32,63	158,62	154,56	161,81	160,36	0	-5,8	7	7	5,038	24	0	
26.04.2026	76,97	43,02	33,95	158,24	154,13	161,29	159,9	0	-5,77	7	7	5,229	24	0	
27.04.2026	77,33	43,4	33,93	158,76	154,57	161,81	160,37	0	-5,8	7	7	5,241	24	0	
28.04.2026	76,75	43,74	33,01	155,06	151,07	158,19	156,76	0	-5,69	7	7	4,984	24	0	
29.04.2026	76,36	43,72	32,64	161,34	157,19	164,52	163,04	0	-5,85	7	7	5,127	24	0	
30.04.2026	77,03	43,71	33,32	146,18	142,35	149,31	147,98	0	-5,63	7	7	4,744	24	0	
01.05.2026	76,4	43,91	32,49	151,1	147,23	154,26	152,87	0	-5,64	7	7	4,777	24	0	
02.05.2026	76,88	43,89	32,99	152,44	148,49	155,57	154,17	0	-5,68	7	7	4,893	24	0	
03.05.2026	76,86	43,7	33,16	162,2	158	165,3	163,82	0	-5,82	7	7	5,237	24	0	
04.05.2026	75,21	45,22	29,99	131,41	128,1	134,81	133,53	0,02	-5,43	7	7	3,839	24	0	
05.05.2026	72	48,83	23,17	113,79	111,17	117,69	116,39	0,01	-5,22	7	7	2,577	24	0	
06.05.2026	69,61	50,94	18,67	143,79	140,66	148,29	146,5	0,3	-5,84	7	7	2,622	24	0	
07.05.2026	69,9	50,27	19,63	136,16	133,15	140,61	138,96	0	-5,81	7	7	2,614	24	0	
08.05.2026	69,87	51,29	18,58	135,69	132,73	140,29	138,58	0	-5,85	7	7	2,465	24	0	
09.05.2026	70,18	50,94	19,24	132,26	129,36	136,85	135,22	0	-5,86	7	7	2,485	24	0	
10.05.2026	69,91	51,98	17,93	144,31	141,16	149,07	147,2	0	-6,04	7	7	2,529	24	0	
11.05.2026	69,59	51,35	18,24	155,33	151,97	160,21	158,24	0,01	-6,27	7	7	2,771	24	0	
12.05.2026	69,66	51,46	18,2	151,51	148,22	156,33	154,41	0,06	-6,19	7	7	2,696	24	0	
13.05.2026	69,57	51,63	17,94	151,32	148,03	155,78	153,83	0,02	-5,8	7	7	2,654	24	0	
14.05.2026	69,62	51,19	18,43	148,34	145,12	152,41	150,53	0	-5,41	7	7	2,674	24	0	
15.05.2026	68,58	51,68	16,9	156,35	153,04	160,62	158,61	0	-5,57	7	7	2,585	24	0	
16.05.2026	68,3	52,83	15,47	165,78	162,29	170,3	168,1	0	-5,81	7	7	2,51	24	0	
17.05.2026	68,77	51,81	16,96	152,28	149,06	156,62	154,67	0	-5,61	7	7	2,525	24	0	
18.05.2026	68,05	52,76	15,29	162,8	159,43	167,4	165,22	0	-5,79	7	7	2,436	24	0	
19.05.2026	65,92	53,24	12,68	101,72	99,71	103,39	102,02	0	-2,31	7	7	1,289	24	0	
20.05.2026	26,8	26,96	-0,16	3,48	3,48	0	0	0	3,48	7	7	0	24	0	*
Итого:				4005,8	3911,74	4104,6	4060,34	0,42	-148,6			96,649	672	0	
Средние:	70,89	47,27	23,61							7	7				

Дата	V1	M1	V2	M2	V3	Mг	Qo	ВНР	ВОС
	м3	т	м3	т	м3	т	Гкал	ч	ч
22/04/2624:00	270741,56	262561,62	272026,63	268748,75	15,03	-6187,13	8537,823	33396	23
20/05/2624:00	274747,4	266473,36	276131,26	272809,09	15,45	-6335,73	8634,472	34068	23
Итого:	4005,84	3911,74	4104,63	4060,34	0,42	-148,6	96,649	672	0

Представитель абонента
Директор ООО "УК "Домоуправ"

Подпись _____ В.А. Петренко/
Ф.И.О.

МП



Представитель теплоснабж.организации

Подпись Ю.О. Мартовская /Ю.О. Мартовская/
Ф.И.О.

ООО «УРАЛЭНЕРГОСБЫТ»
ИНЖЕНЕР СТИ 59Р
МАРТОВСКАЯ Ю.О.
21.05.2026

ОТЧЕТ
о суточных параметрах теплоснабжения
23/04/26г.-20/05/26г.

Абонент: ООО "УК "ДОМОУПРАВ"

Договор N:8848

Адрес: Университетская Набережная, 64 (ИТП-2 Тип расходомера: _____)

Тепловычислитель ВКТ-7 сет. N 001

Пределы измерений:

Договорные расходы:

G под max = 2.00 м3/ч G под min = 1.00 м3/ч

M сет. воды= _____ т.сут Mгвс= _____ т.сут

G обр max = 2.00 м3/ч G обр min = 1.00 м3/ч

Tхв= 5.00°C

G3 max = 2.00 м3/ч G3 min = 1.00 м3/ч

Заводской номер 00246650

ВВОД 1

СХЕМА ПОДКЛЮЧЕНИЯ 3

БД 1

ФТ=0

ТЗ=1


КС=0x72В1

ПО 2.7

Дата	t1	t2	dt	V1	M1	V2	M2	V3	Mг	P1	P2	Qo	ВНР	ВОС	НС
	°C	°C	°C	м3	т	м3	т	м3	т	кг/см2	кг/см2	Гкал	ч	ч	
23.04.2026	75,84	41,03	34,81	148,57	144,81	145,8	144,62	0	0,19	7	7	5,036	24	0	
24.04.2026	75,94	41	34,94	146,02	142,32	143,3	142,18	0	0,14	7	7	4,969	24	0	
25.04.2026	75,75	40,28	35,47	147,49	143,78	144,6	143,55	0	0,23	7	7	5,097	24	0	
26.04.2026	76,57	39,27	37,3	142,88	139,18	140	138,98	0	0,2	7	7	5,187	24	0	
27.04.2026	76,89	40,19	36,7	139,75	136,12	137	135,98	0	0,14	7	7	4,989	24	0	
28.04.2026	76,4	40,17	36,23	138,18	134,62	135,5	134,49	0,01	0,13	7	7	4,871	24	0	
29.04.2026	75,98	40,33	35,65	139,84	136,26	137,2	136,13	0	0,13	7	7	4,857	24	0	
30.04.2026	76,67	40,19	36,48	132,99	129,54	130,4	129,39	0	0,15	7	7	4,724	24	0	
01.05.2026	75,84	39,98	35,86	136,02	132,54	133,4	132,42	0	0,12	7	7	4,746	24	0	
02.05.2026	76,16	40,4	35,76	139,56	135,97	136,7	135,66	0	0,31	7	7	4,858	24	0	
03.05.2026	76,28	40,09	36,19	143,47	139,8	140,6	139,55	0	0,25	7	7	5,052	24	0	
04.05.2026	74,58	41,17	33,41	116,23	113,38	114,3	113,4	0,02	-0,02	7	7	3,784	24	0	
05.05.2026	71,36	43,51	27,85	88,1	86,09	87,1	86,31	0,01	-0,22	7	7	2,396	24	0	
06.05.2026	68,93	45,15	23,78	106,23	103,95	105,1	104,08	0	-0,13	7	7	2,469	24	0	
07.05.2026	69,19	45,33	23,86	102,61	100,41	101,5	100,53	0	-0,12	7	7	2,394	24	0	
08.05.2026	69,2	45,76	23,44	104,27	102,04	103,2	102,17	0	-0,13	7	7	2,39	24	0	
09.05.2026	69,44	46,31	23,13	101,23	99,02	100,2	99,21	0,01	-0,19	7	7	2,288	24	0	
10.05.2026	69,24	45,28	23,96	110,35	107,99	109,2	108,17	0	-0,18	7	7	2,582	24	0	
11.05.2026	69,02	45,55	23,47	115,93	113,46	114,6	113,49	0,01	-0,03	7	7	2,659	24	0	
12.05.2026	69,02	46,2	22,82	111,72	109,33	110,6	109,5	0	-0,17	7	7	2,493	24	0	
13.05.2026	68,95	45,91	23,04	111,63	109,26	110,6	109,52	0	-0,26	7	7	2,517	24	0	
14.05.2026	68,93	45,4	23,53	108,29	105,99	107,3	106,28	0	-0,29	7	7	2,491	24	0	
15.05.2026	68,07	45,54	22,53	111,03	108,71	110,2	109,13	0	-0,42	7	7	2,445	24	0	
16.05.2026	67,74	46,59	21,15	115,93	113,54	115	113,83	0	-0,29	7	7	2,398	24	0	
17.05.2026	68,22	45,77	22,45	113,68	111,32	112,7	111,61	0	-0,29	7	7	2,498	24	0	
18.05.2026	67,52	46,53	20,99	113,78	111,46	112,9	111,75	0	-0,29	7	7	2,337	24	0	
19.05.2026	65,78	48,19	17,59	71,84	70,41	71,5	70,75	0	-0,34	7	7	1,238	24	0	
20.05.2026	27,79	27,19	0,6	0	0	0	0	0	0	7	7	0	24	0	*
Итого:				3257,6	3181,3	3210,5	3182,68	0,06	-1,38			93,765	672	0	
Средние:	70,4	42,79	27,6							7	7				

Дата	V1	M1	V2	M2	V3	Mг	Qo	ВНР	ВОС
	м3	т	м3	т	м3	т	Гкал	ч	ч
22/04/2624:00	51445,49	49798,34	50525,9	49968,01	2,25	-169,67	1869,402	6400	0
20/05/2624:00	54703,11	52979,64	53736,4	53150,69	2,31	-171,05	1963,167	7072	0
Итого:	3257,62	3181,3	3210,5	3182,68	0,06	-1,38	93,765	672	0

Представитель абонента
Директор ООО "УК "Домоуправ"
/  / В.А. Петренко/
Подпись _____ Ф.И.О. _____

Представитель теплоснабж. организации
/  / Ю.О. Мартовская/
Подпись _____ Ф.И.О. _____

МП



ООО «УРАЛЭНЕРГОСБЫТ»
ИНЖЕНЕР СТИ 53Р
МАРТОВСКАЯ Ю.О.
21.05.2026

ОТЧЕТ
о суточных параметрах теплоснабжения
23/04/26г.-20/05/26г.

Абонент:ООО "УК "ДОМОУПРАВ"

Договор N:8848

Адрес:Ул. Чичерина, 45 (19стр)

Тип расходомера:_____

Тепловычислитель ВКТ-7 сет. N 001

Пределы измерений:

Договорные расходы:

G под max = 2.00 м3/ч G под min = 1.00 м3/ч

M сет. воды=_____т.сут Mгвс=_____ т.сут

G обр max = 2.00 м3/ч G обр min = 1.00 м3/ч

Tхв= 0.00°C

G3 max = 2.00 м3/ч G3 min = 1.00 м3/ч

Заводской номер 00218012

ВВОД 1

СХЕМА ПОДКЛЮЧЕНИЯ 3

ВД 1

ФТ=0

ТЗ=1

КС=0x8E25

ПО 2.7


Дата	t1	t2	dt	V1	M1	V2	M2	V3	Mг	P1	P2	Qo	ВНР	ВОС	НС
	°C	°C	°C	м3	т	м3	т	м3	т	кг/см2	кг/см2	Гкал	ч	ч	
23.04.2026	75,2	41,75	33,45	88,1	85,89	85,56	84,84	0	1,05	7	7	2,87	24	0	
24.04.2026	75,27	41,72	33,55	87,43	85,22	84,9	84,18	0,01	1,04	7	7	2,858	24	0	
25.04.2026	75,03	41,82	33,21	87,39	85,22	84,86	84,14	0	1,08	7	7	2,828	24	0	
26.04.2026	75,89	40,85	35,04	89,77	87,53	87,09	86,37	0	1,16	7	7	3,064	24	0	
27.04.2026	76,18	41,45	34,73	89,35	87,03	86,68	85,96	0	1,07	7	7	3,021	24	0	
28.04.2026	75,7	41,21	34,49	88,75	86,53	86,08	85,36	0	1,17	7	7	2,981	24	0	
29.04.2026	75,19	41,41	33,78	86,08	83,93	83,5	82,78	0	1,15	7	7	2,83	24	0	
30.04.2026	75,8	41,54	34,26	81,61	79,54	79,07	78,4	0	1,14	7	7	2,724	24	0	
01.05.2026	75,36	41,27	34,09	85,03	82,88	82,38	81,69	0	1,19	7	7	2,822	24	0	
02.05.2026	75,81	41,52	34,29	85,59	83,41	82,92	82,26	0	1,15	7	7	2,856	24	0	
03.05.2026	75,87	40,91	34,96	84,11	81,96	81,42	80,72	0,01	1,24	7	7	2,862	24	0	
04.05.2026	74,18	42,08	32,1	68,64	66,97	66,39	65,83	0,01	1,14	7	7	2,146	24	0	
05.05.2026	70,52	43,61	26,91	46,57	45,53	44,91	44,52	0	1,01	7	7	1,224	24	0	
06.05.2026	68,07	45,55	22,52	57,78	56,57	55,95	55,44	0,03	1,13	7	7	1,273	24	0	
07.05.2026	68,31	46,09	22,22	52,91	51,79	51,2	50,72	0	1,07	7	7	1,147	24	0	
08.05.2026	68,26	47,28	20,98	54,9	53,76	53,2	52,64	0	1,12	7	7	1,13	24	0	
09.05.2026	68,49	46,55	21,94	54,8	53,66	53,09	52,56	0	1,1	7	7	1,176	24	0	
10.05.2026	68,26	47,03	21,23	54,83	53,66	53,1	52,61	0	1,05	7	7	1,137	24	0	
11.05.2026	68,3	46,55	21,75	60,91	59,61	59,03	58,47	0,01	1,14	7	7	1,296	24	0	
12.05.2026	68,13	47,1	21,03	59,72	58,46	57,84	57,24	0	1,22	7	7	1,227	24	0	
13.05.2026	68,16	47,62	20,54	58,39	57,16	56,55	55,94	0	1,22	7	7	1,172	24	0	
14.05.2026	68,11	48,01	20,1	60,67	59,39	58,74	58,14	0	1,25	7	7	1,194	24	0	
15.05.2026	67,37	46,89	20,48	59,11	57,9	57,05	56,48	0	1,42	7	7	1,185	24	0	
16.05.2026	66,97	48,2	18,77	62,91	61,66	60,79	60,12	0	1,54	7	7	1,155	24	0	
17.05.2026	67,43	47,05	20,38	63,82	62,52	61,64	61,04	0	1,48	7	7	1,273	24	0	
18.05.2026	66,77	47,82	18,95	62,29	61,04	60,13	59,48	0	1,56	7	7	1,154	24	0	
19.05.2026	64,97	49,24	15,73	40,69	39,9	39,32	38,89	0	1,01	7	7	0,628	24	0	
20.05.2026	25,04	25,76	-0,72	0	0	0	0	0	0	7	7	0	24	0	*
Итого:				1872,1	1828,72	1813,3	1796,82	0,07	31,9			51,233	672	0	
Средние:	69,59	43,85	25,74							7	7				

Дата	V1	M1	V2	M2	V3	Mг	Qo	ВНР	ВОС
	м3	т	м3	т	м3	т	Гкал	ч	ч
22/04/2624:00	21658,77	20914,38	20794,2	20583,4	0,45	330,98	910,931	4518	175
20/05/2624:00	23530,92	22743,1	22607,59	22380,22	0,52	362,88	962,164	5190	175
Итого:	1872,15	1828,72	1813,39	1796,82	0,07	31,9	51,233	672	0

Представитель абонента
Директор ООО "УК "Домоуправ"

Представитель теплоснабж.организации

/  / В.А. Петренко/
Подпись Ф.И.О.

/  /Ю.О. Мартовская/
Подпись Ф.И.О.

МП



ООО «УРАЛЭНЕРГОСБЫТ»
ИНЖЕНЕР СТИ 53Р
МАРТОВСКАЯ Ю.О.
21.05.2026

ОТЧЕТ
о суточных параметрах теплоснабжения
23/04/26г.-20/05/26г.

Абонент:ООО "УК "ДОМОУПРАВ"

Договор №:8848

Адрес:Братьев Кашириных, 131 а ИТП-1

Тип расходомера:_____

Тепловычислитель ВКТ-7 сет.№ 001

Пределы измерений:

Договорные расходы:

G под max = 2.00 м3/ч G под min = 1.00 м3/ч

М сет.воды=_____т.сут Mгвс=_____ т.сут

G обр max = 2.00 м3/ч G обр min = 1.00 м3/ч

Tхв= 5.00°С

G3 max = 2.00 м3/ч G3 min = 1.00 м3/ч

Заводской номер 00239658

ВВОД 1

СХЕМА ПОДКЛЮЧЕНИЯ 3

ВД 1

ФТ=0

ТЗ=1

КС=0x2238

ПО 2.7

Дата	t1	t2	dt	V1	M1	V2	M2	V3	Mг	P1	P2	Qo	ВНР	ВОС	НС
	°С	°С	°С	м3	т	м3	т	м3	т	кг/см2	кг/см2	Гкал	ч	ч	
23.04.2026	73,5	44,95	28,55	70,7	69	70	69,3	0,61	-0,3	7	7	1,968	24	0	
24.04.2026	73,42	44,13	29,29	65,5	63,94	64,9	64,33	0,6	-0,39	7	7	1,872	24	0	
25.04.2026	73,11	43,82	29,29	62,7	61,21	62,2	61,68	0,6	-0,47	7	7	1,791	24	0	
26.04.2026	73,94	42,75	31,19	63,9	62,36	63,3	62,76	0,59	-0,4	7	7	1,94	24	0	
27.04.2026	74,16	43,91	30,25	62,5	61	61,9	61,36	0,58	-0,36	7	7	1,844	24	0	
28.04.2026	73,68	44,02	29,66	62,1	60,59	61,6	61,06	0,59	-0,47	7	7	1,797	24	0	
29.04.2026	73,54	44,9	28,64	68,2	66,57	67,6	66,95	0,59	-0,38	7	7	1,906	24	0	
30.04.2026	73,92	44,1	29,82	61,5	60	61	60,46	0,6	-0,46	7	7	1,785	24	0	
01.05.2026	73,42	43,45	29,97	62,3	60,78	61,6	61,1	0,59	-0,32	7	7	1,82	24	0	
02.05.2026	73,84	43,49	30,35	62,1	60,62	61,5	60,97	0,59	-0,35	7	7	1,84	24	0	
03.05.2026	73,98	43,68	30,3	65,6	64	65,1	64,52	0,59	-0,52	7	7	1,936	24	0	
04.05.2026	72,06	45,97	26,09	54,3	53,02	53,9	53,35	0,35	-0,33	7	7	1,382	24	0	
05.05.2026	69,06	48,75	20,31	49,3	48,23	48,9	48,36	0,52	-0,13	7	7	0,978	24	0	
06.05.2026	67,3	52,43	14,87	67,5	66,09	67,3	66,45	0,5	-0,36	7	7	0,983	24	0	
07.05.2026	67,55	52,54	15,01	63,3	62,01	63	62,17	0,51	-0,16	7	7	0,928	24	0	
08.05.2026	67,34	52,39	14,95	58,7	57,5	58,5	57,73	0,5	-0,23	7	7	0,858	24	0	
09.05.2026	67,47	52,18	15,29	56,9	55,73	56,6	55,9	0,51	-0,17	7	7	0,853	24	0	
10.05.2026	67,26	52,52	14,74	62,4	61,1	62,2	61,43	0,5	-0,33	7	7	0,899	24	0	
11.05.2026	67,19	52,35	14,84	69,6	68,17	69,3	68,41	0,51	-0,24	7	7	1,012	24	0	
12.05.2026	67,21	53,42	13,79	69,3	67,89	69	68,06	0,5	-0,17	7	7	0,936	24	0	
13.05.2026	67,24	53,23	14,01	70,5	69,09	70,3	69,39	0,5	-0,3	7	7	0,968	24	0	
14.05.2026	67,09	51,94	15,15	63,2	61,91	62,9	62,09	0,18	-0,18	7	7	0,937	24	0	
15.05.2026	66,28	52,96	13,32	69	67,62	68,5	67,59	0,01	0,03	7	7	0,899	24	0	
16.05.2026	66,05	53,85	12,2	72,1	70,65	71,7	70,71	0	-0,06	7	7	0,862	24	0	
17.05.2026	66,46	53,7	12,76	69	67,64	68,7	67,8	0,01	-0,16	7	7	0,863	24	0	
18.05.2026	65,96	53,78	12,18	74,9	73,43	74,5	73,5	0	-0,07	7	7	0,893	24	0	
19.05.2026	64,5	54,39	10,11	46,4	45,51	46,1	45,49	0,01	0,02	7	7	0,46	24	0	
20.05.2026	25,36	24,93	0,43	0	0	0	0	0	0	7	7	0	24	0	*
Итого:				1723,5	1685,66	1712,1	1692,92	11,64	-7,26			35,21	672	0	
Средние:	68,28	48,01	20,26							7	7				

Дата	V1	M1	V2	M2	V3	Mг	Qo	ВНР	ВОС
	м3	т	м3	т	м3	т	Гкал	ч	ч
22/04/2624:00	5834,3	5655,21	5748,5	5687,47	43,09	-32,26	206,757	1714	0
20/05/2624:00	7557,8	7340,87	7460,6	7380,39	54,73	-39,52	241,967	2386	0
Итого:	1723,5	1685,66	1712,1	1692,92	11,64	-7,26	35,21	672	0

Представитель абонента
Директор ООО "УК "Домоуправ"

Представитель теплоснабж.организации

/  В.А. Петренко/
Подпись _____ Ф.И.О.

/  /Ю.О. Мартовская/
Подпись _____ Ф.И.О.

МП



ООО «УРАЛЭНЕРГОСБЫТ»
ИНЖЕНЕР СТИ 59Р
МАРТОВСКАЯ Ю.О.
21.05.2026

ОТЧЕТ
о суточных параметрах теплоснабжения
23/04/26г.-20/05/26г.

Абонент:ООО "УК "ДОМОУПРАВ"

Договор N:8848

Адрес:Братьев Кашириных, 131 а ИТП-2

Тип расходомера:ПРЭМ

Тепловычислитель ВКТ-7 сет. N 001

Пределы измерений:

Договорные расходы:

G под max = 2.00 м3/ч G под min = 1.00 м3/ч

M сет. воды=_____т.сут Mгвс=_____ т.сут

G обр max = 2.00 м3/ч G обр min = 1.00 м3/ч

Tхв= 5.00°C

G3 max = 2.00 м3/ч G3 min = 1.00 м3/ч

Заводской номер 00239659

ВВОД 1

СХЕМА ПОДКЛЮЧЕНИЯ 3

БД 1

ФТ=0

T3=1

КС=0x014В

ПО 2.7


Дата	t1	t2	dt	V1	M1	V2	M2	V3	Mг	P1	P2	Qo	ВНР	ВОС	НС
	°C	°C	°C	м3	т	м3	т	м3	т	кг/см2	кг/см2	Гкал	ч	ч	
23.04.2026	76,69	43,05	33,64	49,9	48,65	49,2	48,72	0	-0,07	7	7	1,635	24	0	
24.04.2026	76,79	42,8	33,99	48,4	47,17	47,9	47,42	0	-0,25	7	7	1,601	24	0	
25.04.2026	76,57	42,14	34,43	50,5	49,23	49,8	49,32	0	-0,09	7	7	1,691	24	0	
26.04.2026	77,41	41,91	35,5	49,1	47,83	48,5	48,04	0	-0,21	7	7	1,697	24	0	
27.04.2026	77,73	41,67	36,06	49,1	47,81	48,5	48,03	0	-0,22	7	7	1,721	24	0	
28.04.2026	77,17	42,48	34,69	47,1	45,87	46,5	46,08	0	-0,21	7	7	1,591	24	0	
29.04.2026	76,74	42,48	34,26	47,1	45,86	46,6	46,16	0	-0,3	7	7	1,57	24	0	
30.04.2026	77,43	43,14	34,29	44,9	43,7	44,4	43,97	0	-0,27	7	7	1,5	24	0	
01.05.2026	76,91	43,29	33,62	46,6	45,39	46,1	45,64	0	-0,25	7	7	1,527	24	0	
02.05.2026	77,41	42,47	34,94	47,7	46,46	47,1	46,65	0	-0,19	7	7	1,622	24	0	
03.05.2026	77,37	42,69	34,68	47,8	46,56	47,2	46,72	0	-0,16	7	7	1,614	24	0	
04.05.2026	75,78	43,32	32,46	39,4	38,38	39	38,62	0	-0,24	7	7	1,245	24	0	
05.05.2026	72,56	46,78	25,78	30,7	29,99	30,6	30,29	0	-0,3	7	7	0,773	24	0	
06.05.2026	70,03	49,26	20,77	36,2	35,43	36	35,59	0	-0,16	7	7	0,736	24	0	
07.05.2026	70,34	49,48	20,86	35,4	34,63	35,3	34,87	0	-0,24	7	7	0,722	24	0	
08.05.2026	70,31	50,49	19,82	35,4	34,65	35,3	34,9	0	-0,25	7	7	0,688	24	0	
09.05.2026	70,57	49,41	21,16	35,3	34,52	35,2	34,81	0	-0,29	7	7	0,73	24	0	
10.05.2026	70,27	49,66	20,61	36,9	36,09	36,8	36,36	0	-0,27	7	7	0,742	24	0	
11.05.2026	70	49,69	20,31	38,9	38,06	38,8	38,32	0	-0,26	7	7	0,772	24	0	
12.05.2026	69,99	50,45	19,54	38,7	37,84	38,7	38,22	0	-0,38	7	7	0,739	24	0	
13.05.2026	69,99	49,29	20,7	38,3	37,48	38,3	37,81	0	-0,33	7	7	0,776	24	0	
14.05.2026	69,83	48,79	21,04	37,3	36,49	36,9	36,49	0	0	7	7	0,767	24	0	
15.05.2026	68,91	49,12	19,79	37,7	36,9	37,4	36,98	0	-0,08	7	7	0,731	24	0	
16.05.2026	68,53	49,49	19,04	37,9	37,11	37,4	36,97	0	0,14	7	7	0,706	24	0	
17.05.2026	69,04	48,75	20,29	39,3	38,47	38,9	38,46	0	0,01	7	7	0,779	24	0	
18.05.2026	68,31	49,74	18,57	38,5	37,7	38,3	37,82	0	-0,12	7	7	0,697	24	0	
19.05.2026	65,88	50,72	15,16	24,4	23,92	24,3	24,01	0	-0,09	7	7	0,366	24	0	
20.05.2026	28,59	28,67	-0,08	0	0	0	0	0	0	7	7	0	24	0	*
Итого:				1108,5	1082,19	1099	1087,27	0	-5,08			29,738	672	0	
Средние:	71,32	45,75	25,56							7	7				

Дата	V1	M1	V2	M2	V3	Mг	Qo	ВНР	ВОС
	м3	т	м3	т	м3	т	Гкал	ч	ч
22/04/2624:00	4396,8	4251,49	4296,7	4253,57	0,07	-2,08	179,737	1714	0
20/05/2624:00	5505,3	5333,68	5395,7	5340,84	0,07	-7,16	209,475	2386	0
Итого:	1108,5	1082,19	1099	1087,27	0	-5,08	29,738	672	0

Представитель абонента
Директор ООО "УК" Домоуправ"

Представитель теплоснабж. организации


В.А. Петренко/
Подпись Ф.И.О.



/Ю.О. Мартовская/
Подпись Ф.И.О.

ООО «УРАЛЭНЕРГОСБЫТ»
ИНЖЕНЕР СТИ 5ЭР
МАРТОВСКАЯ Ю.О.
21.05.2026

ОТЧЕТ
о суточных параметрах теплоснабжения
23/04/26г.-20/05/26г.

Абонент: ООО "УК "ДОМОУПРАВ"

Договор №8848

Адрес: Братьев Кашириных, 131 а ИТП-3

Тип расходомера: ПРЭМ

Тепловычислитель ВКТ-7 сет. N 001

Пределы измерений:

Договорные расходы:

G под max = 2.00 м3/ч G под min = 1.00 м3/ч

M сет. воды = _____ т.сут Mгвс = _____ т.сут

G обр max = 2.00 м3/ч G обр min = 1.00 м3/ч

Tхв = 5.00 °C

G3 max = 2.00 м3/ч G3 min = 1.00 м3/ч

Заводской номер 00239653

ВВОД 1

СХЕМА ПОДКЛЮЧЕНИЯ 3

БД 1

ФТ=0

ТЗ=1

КС=0x8BD1

ПО 2.7

Дата	t1 °C	t2 °C	dt °C	V1 м3	M1 т	V2 м3	M2 т	V3 м3	Mг т	P1 кг/см2	P2 кг/см2	Qo Гкал	ВНР ч	ВОС ч	НС
23.04.2026	75,58	38,42	37,16	47,6	46,4	46,4	46,16	0	0,24	7	7	1,723	24	0	
24.04.2026	75,66	38,38	37,28	46,4	45,21	45,3	45,03	0	0,18	7	7	1,685	24	0	
25.04.2026	75,47	37,85	37,62	47,3	46,11	46,1	45,86	0	0,25	7	7	1,733	24	0	
26.04.2026	76,32	37,7	38,62	47,5	46,27	46,2	45,94	0	0,33	7	7	1,785	24	0	
27.04.2026	76,59	38,46	38,13	46,6	45,38	45,5	45,22	0	0,16	7	7	1,73	24	0	
28.04.2026	76,04	38,17	37,87	46,6	45,41	45,3	45,03	0	0,38	7	7	1,716	24	0	
29.04.2026	75,63	38,74	36,89	46,6	45,41	45,5	45,25	0	0,16	7	7	1,674	24	0	
30.04.2026	76,31	38,95	37,36	46	44,83	44,7	44,45	0	0,38	7	7	1,674	24	0	
01.05.2026	75,83	38,92	36,91	45,4	44,22	44,3	44,03	0	0,19	7	7	1,631	24	0	
02.05.2026	76,28	39,32	36,96	44,6	43,45	43,5	43,23	0	0,22	7	7	1,603	24	0	
03.05.2026	76,3	38,19	38,11	47,3	46,09	46	45,75	0	0,34	7	7	1,751	24	0	
04.05.2026	74,49	39,9	34,59	37,3	36,39	36,5	36,22	0	0,17	7	7	1,258	24	0	
05.05.2026	70,99	40,78	30,21	26,8	26,22	26,4	26,16	0,01	0,06	7	7	0,791	24	0	
06.05.2026	68,83	41,39	27,44	33	32,31	32,4	32,15	0	0,16	7	7	0,888	24	0	
07.05.2026	69	41,43	27,57	31	30,33	30,6	30,36	0	-0,03	7	7	0,838	24	0	
08.05.2026	68,89	42,88	26,01	29,1	28,48	28,8	28,56	0	-0,08	7	7	0,739	24	0	
09.05.2026	69,16	43,47	25,69	29	28,36	28,6	28,36	0	0	7	7	0,728	24	0	
10.05.2026	68,88	44,2	24,68	31,2	30,49	30,7	30,46	0	0,03	7	7	0,752	24	0	
11.05.2026	68,72	42,94	25,78	35,6	34,82	35	34,74	0	0,08	7	7	0,896	24	0	
12.05.2026	68,65	42,28	26,37	32,4	31,67	31,8	31,56	0	0,11	7	7	0,836	24	0	
13.05.2026	68,6	43,44	25,16	32,2	31,49	31,7	31,45	0	0,04	7	7	0,793	24	0	
14.05.2026	68,67	41,97	26,7	32,8	32,07	32,3	32,03	0	0,04	7	7	0,856	24	0	
15.05.2026	67,71	41,54	26,17	30,9	30,26	30,7	30,46	0	-0,2	7	7	0,793	24	0	
16.05.2026	67,39	42,36	25,03	31,2	30,61	30,8	30,56	0	0,05	7	7	0,762	24	0	
17.05.2026	67,84	42,14	25,7	30,9	30,25	30,6	30,36	0	-0,11	7	7	0,778	24	0	
18.05.2026	67,17	42,49	24,68	31,9	31,3	31,6	31,35	0	-0,05	7	7	0,772	24	0	
19.05.2026	63,97	44,95	19,02	20,7	20,34	20,7	20,52	0	-0,18	7	7	0,388	24	0	
20.05.2026	23,78	23,93	-0,15	0	0	0	0	0	0	7	7	0	24	0	*
Итого:				1007,9	984,17	988	981,25	0,01	2,92			31,573	672	0	
Средние:	69,95	40,18	29,77							7	7				

Дата	V1 м3	M1 т	V2 м3	M2 т	V3 м3	Mг т	Qo Гкал	ВНР ч	ВОС ч
22/04/2624:00	4925,4	4761,45	4777,7	4727,68	0,04	33,77	194,683	1713	0
20/05/2624:00	5933,3	5745,62	5765,7	5708,93	0,05	36,69	226,256	2385	0
Итого:	1007,9	984,17	988	981,25	0,01	2,92	31,573	672	0

Представитель абонента
Директор ООО "УК "Домоуправ"

Представитель теплоснабж. организации

/  / В.А. Петренко/
Подпись Ф.И.О.

/  /Ю.О. Мартовская/
Подпись Ф.И.О.

МП



ООО «УРАЛЭНЕРГОСБЫТ»
ИНЖЕНЕР СТИ 53Р
МАРТОВСКАЯ Ю.О.
21.05.2026

ОТЧЕТ
о суточных параметрах теплоснабжения
23/04/26г.-20/05/26г.

Абонент: ООО "УК "ДОМОУПРАВ"

Договор N:8848

Адрес: ул. Братьев Кашириных, 131А ИТП-5 (4 Тип расходомера: _____)

Тепловычислитель ВКТ-7 сет. N 001

Пределы измерений:

Договорные расходы:

G под max = 2.00 м3/ч G под min = 1.00 м3/ч

M сет. воды = _____ т.сут Mгвс = _____ т.сут

G обр max = 2.00 м3/ч G обр min = 1.00 м3/ч

Tхв = 5.00 °C

G3 max = 2.00 м3/ч G3 min = 1.00 м3/ч

Заводской номер 00243856

ВВОД 1

СХЕМА ПОДКЛЮЧЕНИЯ 3

ВД 1

ФТ=0

T3=1

КС=0x8A7C

ПО 2.7

Дата	t1	t2	dt	V1	M1	V2	M2	V3	Mг	P1	P2	Qo	ВНР	ВОС	НС
	°C	°C	°C	м3	т	м3	т	м3	т	кг/см2	кг/см2	Гкал	ч	ч	
23.04.2026	76,92	50,36	26,56	240,1	233,89	238,9	236,08	0	-2,19	7	7	6,209	24	0	
24.04.2026	77,02	50,1	26,92	238	231,82	236,7	233,92	0	-2,1	7	7	6,239	24	0	
25.04.2026	76,81	50,61	26,2	240,2	233,94	239,1	236,26	0	-2,32	7	7	6,126	24	0	
26.04.2026	77,67	50,84	26,83	245,1	238,59	243,8	240,87	0	-2,28	7	7	6,398	24	0	
27.04.2026	77,95	50,28	27,67	229	222,89	227,7	225	0	-2,11	7	7	6,166	24	0	
28.04.2026	77,41	50,33	27,08	228,2	222,21	227	224,32	0	-2,11	7	7	6,016	24	0	
29.04.2026	76,99	50,37	26,62	237	230,83	235,8	233,01	0	-2,18	7	7	6,142	24	0	
30.04.2026	77,7	50,71	26,99	232,4	226,23	231	228,23	0	-2	7	7	6,105	24	0	
01.05.2026	77,16	50,57	26,59	234,5	228,35	233,2	230,42	0	-2,07	7	7	6,067	24	0	
02.05.2026	77,64	51,39	26,25	240,9	234,54	239,6	236,65	0,01	-2,11	7	7	6,154	24	0	
03.05.2026	77,6	51,14	26,46	243,1	236,67	241,7	238,76	0	-2,09	7	7	6,259	24	0	
04.05.2026	76,03	52,18	23,85	204,5	199,3	203,7	201,11	0	-1,81	7	7	4,75	24	0	
05.05.2026	72,92	54,87	18,05	161,3	157,5	161,2	158,95	0	-1,45	7	7	2,842	24	0	
06.05.2026	70,31	53,34	16,97	172,3	168,51	172,4	170,1	0	-1,59	7	7	2,857	24	0	
07.05.2026	70,57	54,98	15,59	180,4	176,4	180,6	178,06	0	-1,66	7	7	2,75	24	0	
08.05.2026	70,54	54,98	15,56	172,6	168,78	172,7	170,27	0	-1,49	7	7	2,622	24	0	
09.05.2026	70,83	55,15	15,68	175,9	171,97	176	173,54	0	-1,57	7	7	2,692	24	0	
10.05.2026	70,51	55,9	14,61	191,3	187,06	191,5	188,72	0	-1,66	7	7	2,73	24	0	
11.05.2026	70,27	52,19	18,08	180,9	176,9	180,9	178,59	0	-1,69	7	7	3,2	24	0	
12.05.2026	70,19	53,04	17,15	173,5	169,68	173,6	171,31	0	-1,63	7	7	2,908	24	0	
13.05.2026	70,14	51,69	18,45	159	155,48	158,9	156,91	0	-1,43	7	7	2,866	24	0	
14.05.2026	70,25	51,56	18,69	154,9	151,46	154,4	152,48	0	-1,02	7	7	2,829	24	0	
15.05.2026	69,21	51,79	17,42	162,2	158,73	161,8	159,78	0	-1,05	7	7	2,762	24	0	
16.05.2026	68,71	49,25	19,46	144,2	141,17	144	142,34	0	-1,17	7	7	2,746	24	0	
17.05.2026	69,31	51,55	17,76	159,1	155,67	158,6	156,64	0	-0,97	7	7	2,763	24	0	
18.05.2026	68,5	50,72	17,78	154,1	150,85	153,8	151,95	0	-1,1	7	7	2,683	24	0	
19.05.2026	68,21	49,8	18,41	80,5	78,81	88,3	87,28	0	-8,47	7	7	1,469	24	0	
20.05.2026	23,57	24,57	-1	0	0	0	0	0	0	7	7	0	24	0	*
Итого:				5235,2	5108,23	5226,9	5161,55	0,01	-53,32			113,35	672	0	
Средние:	71,46	50,86	20,59							7	7				

Дата	V1	M1	V2	M2	V3	Mг	Qo	ВНР	ВОС
	м3	т	м3	т	м3	т	Гкал	ч	ч
22/04/2624:00	74132,8	71693,41	73531,2	72505	4,59	-811,59	2330,229	6399	0
20/05/2624:00	79368	76801,64	78758,1	77666,55	4,6	-864,91	2443,579	7071	0
Итого:	5235,2	5108,23	5226,9	5161,55	0,01	-53,32	113,35	672	0

Представитель абонента
Директор ООО "УК "Домоуправ"

Представитель теплоснабж. организации

/ В.А. Петренко /
Подпись Ф.И.О.

/ Ю.О. Мартовская /
Подпись Ф.И.О.

МП



ООО «УРАЛЭНЕРГОСБЫТ»
ИНЖЕНЕР СТИ 59Р
МАРТОВСКАЯ Ю.О.
21.05.2026

ОТЧЕТ
о суточных параметрах теплоснабжения
23/04/26г.-20/05/26г.

Абонент: ООО "УК "ДОМОУПРАВ"

Договор N:8848

Адрес: Братьев Кашириных, 131 А (ИТП-6)

Тип расходомера: _____

Тепловычислитель ВКТ-7 сет. N 001

Пределы измерений:

Договорные расходы:

G под max = 2.00 м3/ч G под min = 1.00 м3/ч

M сет. воды = _____ т.сут Mгвс = _____ т.сут

G обр max = 2.00 м3/ч G обр min = 1.00 м3/ч

Tхв = 0.00 °C

G3 max = 2.00 м3/ч G3 min = 1.00 м3/ч

Заводской номер 00218018

ВВОД 1

СХЕМА ПОДКЛЮЧЕНИЯ 3

БД 1

ФТ=0

ТЗ=1

КС=0x3943

ПО 2.7

Дата	t1	t2	dt	V1	M1	V2	M2	V3	Mг	P1	P2	Qo	ВНР	ВОС	НС
	°C	°C	°C	м3	т	м3	т	м3	т	кг/см2	кг/см2	Гкал	ч	ч	
23.04.2026	75,91	43,26	32,65	90,86	88,56	88,16	87,38	0	1,18	7	7	2,889	24	0	
24.04.2026	75,94	42,36	33,58	86,97	84,75	84,29	83,56	0	1,19	7	7	2,845	24	0	
25.04.2026	75,74	42,5	33,24	87,33	85,13	84,64	83,92	0	1,21	7	7	2,828	24	0	
26.04.2026	76,6	42,13	34,47	86,82	84,57	84,08	83,35	0	1,22	7	7	2,911	24	0	
27.04.2026	76,89	42,59	34,3	89,3	86,98	86,52	85,79	0	1,19	7	7	2,984	24	0	
28.04.2026	76,36	42,56	33,8	87,54	85,29	84,82	84,07	0	1,22	7	7	2,882	24	0	
29.04.2026	75,95	42,65	33,3	92,33	89,98	89,54	88,79	0	1,19	7	7	2,992	24	0	
30.04.2026	76,64	42,84	33,8	88,04	85,74	85,27	84,53	0	1,21	7	7	2,896	24	0	
01.05.2026	76,19	43,21	32,98	88,26	85,98	85,54	84,81	0	1,17	7	7	2,835	24	0	
02.05.2026	76,66	42,85	33,81	89,97	87,66	87,17	86,42	0	1,24	7	7	2,961	24	0	
03.05.2026	76,71	42,44	34,27	96,51	94,04	93,54	92,78	0	1,26	7	7	3,219	24	0	
04.05.2026	74,94	43,47	31,47	82,95	80,9	80,4	79,69	0	1,21	7	7	2,545	24	0	
05.05.2026	71,82	45,92	25,9	68,7	67,11	66,63	65,98	0,01	1,13	7	7	1,738	24	0	
06.05.2026	69,39	49,02	20,37	90,8	88,86	88,52	87,53	0	1,33	7	7	1,808	24	0	
07.05.2026	69,67	48,26	21,41	81,07	79,28	78,85	78,01	0	1,27	7	7	1,697	24	0	
08.05.2026	69,71	50,26	19,45	86,26	84,39	84,09	83,1	0	1,29	7	7	1,639	24	0	
09.05.2026	69,91	49,67	20,24	78,87	77,14	76,81	75,93	0	1,21	7	7	1,562	24	0	
10.05.2026	69,77	49,73	20,04	92,6	90,59	90,4	89,35	0	1,24	7	7	1,817	24	0	
11.05.2026	69,33	49,26	20,07	104,44	102,2	102,06	100,91	0	1,29	7	7	2,051	24	0	
12.05.2026	69,14	50,69	18,45	96,35	94,27	94,14	93,01	0	1,26	7	7	1,737	24	0	
13.05.2026	69,29	52	17,29	81,36	79,6	79,4	78,4	0	1,2	7	7	1,378	24	0	
14.05.2026	69,28	50,92	18,36	81,32	79,58	79,29	78,34	0	1,24	7	7	1,461	24	0	
15.05.2026	68,37	52,57	15,8	87,16	85,34	85,1	84,01	0	1,33	7	7	1,348	24	0	
16.05.2026	68,09	53,94	14,15	95,45	93,44	93,33	92,06	0	1,38	7	7	1,323	24	0	
17.05.2026	68,52	51,98	16,54	87,5	85,66	85,35	84,27	0	1,39	7	7	1,417	24	0	
18.05.2026	68,55	63,21	5,34	292,16	285,96	288,9	283,65	0	2,31	7	7	1,532	24	0	
19.05.2026	68,17	64,88	3,29	262,66	257,19	260,17	255,21	0	1,98	7	7	0,845	24	0	
20.05.2026	28,4	29,2	-0,8	0	0	0	0	0	0	7	7	0	24	0	*
Итого:				2753,5	2690,19	2687	2654,85	0,01	35,34			58,14	672	0	
Средние:	70,78	47,29	23,48							7	7				

Дата	V1	M1	V2	M2	V3	Mг	Qo	ВНР	ВОС
	м3	т	м3	т	м3	т	Гкал	ч	ч
22/04/2624:00	24287,42	23440,38	23202,17	22929,76	0,01	510,62	947,674	4525	169
20/05/2624:00	27041	26130,57	25889,18	25584,61	0,02	545,96	1005,814	5197	169
Итого:	2753,58	2690,19	2687,01	2654,85	0,01	35,34	58,14	672	0

Представитель абонента
Директор ООО "УК "Домоуправ"

Представитель теплоснабж. организации

Подпись / В.А. Петренко/
Ф.И.О.

Подпись / Ю.О. Мартовская/
Ф.И.О.



ООО «УРАЛЭНЕРГОСБЫТ»
ИНЖЕНЕР СТИ 59Р
МАРТОВСКАЯ Ю.О.
21.05.2026

ОТЧЕТ
о суточных параметрах теплоснабжения
23/04/26г.-20/05/26г.

Абонент: ООО "УК "ДОМОУПРАВ"

Договор N:8848

Адрес: Братьев Кашириных, 131 (ИТП-1)

Тип расходомера: _____

Тепловычислитель ВКТ-7 сет. N 001

Пределы измерений: _____

Договорные расходы:

G под max = 2.00 м3/ч G под min = 1.00 м3/ч

M сет. воды = _____ т.сут Mгвс = _____ т.сут

G обр max = 2.00 м3/ч G обр min = 1.00 м3/ч

Tхв = 5.00 °C

G3 max = 2.00 м3/ч G3 min = 1.00 м3/ч

Заводской номер 00244025

ВВОД 1

СХЕМА ПОДКЛЮЧЕНИЯ 3

БД 1

ФТ=0

ТЗ=1

КС=0хAD12

ПО 2.7

Дата	t1 °C	t2 °C	dt °C	V1 м3	M1 т	V2 м3	M2 т	V3 м3	Mг т	P1 кг/см2	P2 кг/см2	Qo Гкал	ВНР ч	ВОС ч	НС
23.04.2026	75,98	44,03	31,95	60,3	58,77	58,7	58,22	0	0,55	7	7	1,878	24	0	
24.04.2026	76,04	44,89	31,15	57,4	55,92	55,8	55,32	0	0,6	7	7	1,74	24	0	
25.04.2026	75,9	44,74	31,16	60,9	59,4	59,2	58,69	0	0,71	7	7	1,848	24	0	
26.04.2026	76,66	43,77	32,89	58,6	57,11	57	56,49	0	0,62	7	7	1,876	24	0	
27.04.2026	77	43,47	33,53	58,4	56,9	56,8	56,31	0	0,59	7	7	1,905	24	0	
28.04.2026	76,48	43,61	32,87	59,7	58,2	58	57,5	0	0,7	7	7	1,911	24	0	
29.04.2026	76,04	44,29	31,75	58,9	57,43	57,4	56,92	0	0,51	7	7	1,821	24	0	
30.04.2026	76,73	43,97	32,76	56,9	55,43	55,3	54,82	0	0,61	7	7	1,816	24	0	
01.05.2026	76,21	43,65	32,56	57,7	56,24	56,2	55,72	0	0,52	7	7	1,83	24	0	
02.05.2026	76,73	43,89	32,84	58,4	56,88	56,8	56,32	0	0,56	7	7	1,867	24	0	
03.05.2026	76,73	43,11	33,62	61,1	59,52	59,4	58,91	0	0,61	7	7	1,999	24	0	
04.05.2026	74,98	45,74	29,24	49,5	48,26	48,3	47,85	0	0,41	7	7	1,408	24	0	
05.05.2026	71,81	48,42	23,39	42,1	41,11	41,1	40,62	0,01	0,49	7	7	0,959	24	0	
06.05.2026	69,4	50,48	18,92	52,3	51,17	51	50,39	0	0,78	7	7	0,967	24	0	
07.05.2026	69,68	50,28	19,4	48,8	47,77	47,5	46,94	0	0,83	7	7	0,925	24	0	
08.05.2026	69,57	50,31	19,26	46,1	45,11	44,8	44,26	0	0,85	7	7	0,868	24	0	
09.05.2026	69,81	49,65	20,16	46,5	45,5	45,2	44,69	0	0,81	7	7	0,917	24	0	
10.05.2026	69,55	50,9	18,65	49,8	48,72	48,5	47,93	0	0,79	7	7	0,909	24	0	
11.05.2026	69,32	49,51	19,81	52,8	51,66	51,3	50,71	0	0,95	7	7	1,021	24	0	
12.05.2026	69,34	49,7	19,64	51,6	50,44	50,2	49,63	0	0,81	7	7	0,99	24	0	
13.05.2026	69,32	48,89	20,43	49,8	48,74	48,5	47,99	0	0,75	7	7	0,998	24	0	
14.05.2026	69,35	49,31	20,04	51,8	50,67	50,4	49,84	0	0,83	7	7	1,01	24	0	
15.05.2026	68,34	50,96	17,38	54,1	52,99	52,6	51,98	0	1,01	7	7	0,921	24	0	
16.05.2026	68,04	51,86	16,18	54,8	53,62	53,4	52,73	0	0,89	7	7	0,868	24	0	
17.05.2026	68,44	50,43	18,01	50,1	49,07	48,8	48,22	0	0,85	7	7	0,883	24	0	
18.05.2026	67,78	51,02	16,76	54,1	52,98	52,8	52,15	0	0,83	7	7	0,887	24	0	
19.05.2026	66,05	52,85	13,2	36,9	36,16	36	35,55	0	0,61	7	7	0,48	24	0	
20.05.2026	26,85	26,97	-0,12	0	0	0	0	0	0	7	7	0	24	0	*
Итого:				1439,4	1405,77	1401	1386,7	0,01	19,07			35,502	672	0	
Средние:	70,64	46,81	23,83							7	7				

Дата	V1 м3	M1 т	V2 м3	M2 т	V3 м3	Mг т	Qo Гкал	ВНР ч	ВОС ч
22/04/2624:00	2273,4	2213,86	2201,3	2182,85	0,28	31,01	76,014	902	0
20/05/2624:00	3712,8	3619,63	3602,3	3569,55	0,29	50,08	111,516	1574	0
Итого:	1439,4	1405,77	1401	1386,7	0,01	19,07	35,502	672	0

Представитель абонента
Директор ООО "УК "Домоуправ"

Представитель теплоснабж. организации

/ В.А. Петренко /
Подпись Ф.И.О.

/ Ю.О. Мартовская /
Подпись Ф.И.О.

МП



ООО «УРАЛЭНЕРГОСБЫТ»
ИНЖЕНЕР СТИ 59Р
МАРТОВСКАЯ Ю.О.
21.05.2026

ОТЧЕТ
о суточных параметрах теплоснабжения
23/04/26г.-20/05/26г.

Абонент: ООО "УК "ДОМОУПРАВ" Договор N:8848
 Адрес: Братьев Кашириных, 131 (ИТП-2) Тип расходомера: ПРЭМ
 Тепловычислитель ВКТ-7 сет. N 001 Пределы измерений:
 Договорные расходы: G под max = 2.00 м3/ч G под min = 1.00 м3/ч
 M сет. воды = _____ т.сут Mгвс = _____ т.сут G обр max = 2.00 м3/ч G обр min = 1.00 м3/ч
 Тхв = 0.00 °C G3 max = 2.00 м3/ч G3 min = 1.00 м3/ч

Заводской номер 00000001 ВВОД 1 СХЕМА ПОДКЛЮЧЕНИЯ 3 БД 1 ФТ=0 ТЗ=1 КС=0x7917 ПО 2.7

Дата	t1 °C	t2 °C	dt °C	V1 м3	M1 т	V2 м3	M2 т	V3 м3	Mг т	P1 кг/см2	P2 кг/см2	Qo Гкал	ВНР ч	ВОС ч	НС
23.04.2026	76,84	46,35	30,49	59,4	57,86	58,3	57,67	0	0,19	7	7	1,769	24	0	
24.04.2026	76,97	47,72	29,25	60,1	58,54	59	58,35	0	0,19	7	7	1,708	24	0	
25.04.2026	76,75	47,3	29,45	59,9	58,36	58,8	58,14	0	0,22	7	7	1,718	24	0	
26.04.2026	77,57	47,63	29,94	58,9	57,34	57,8	57,17	0	0,17	7	7	1,716	24	0	
27.04.2026	77,84	44,66	33,18	53,2	51,79	52,1	51,55	0	0,24	7	7	1,715	24	0	
28.04.2026	77,3	41,63	35,67	50	48,68	49,2	48,72	0	-0,04	7	7	1,736	24	0	
29.04.2026	76,86	41,9	34,96	49,3	48,04	48,5	48,04	0	0	7	7	1,677	24	0	
30.04.2026	77,6	42,09	35,51	49,1	47,81	48,2	47,74	0	0,07	7	7	1,696	24	0	
01.05.2026	77,08	42,45	34,63	48,9	47,66	48,1	47,63	0	0,03	7	7	1,653	24	0	
02.05.2026	77,59	42,22	35,37	50,4	49,07	49,4	48,92	0	0,15	7	7	1,735	24	0	
03.05.2026	77,52	42,16	35,36	50,8	49,47	50	49,52	0	-0,05	7	7	1,748	24	0	
04.05.2026	75,95	43,08	32,87	41	39,96	40,3	39,92	0	0,04	7	7	1,313	24	0	
05.05.2026	72,72	44	28,72	31,1	30,34	30,7	30,44	0	-0,1	7	7	0,872	24	0	
06.05.2026	70,16	47,68	22,48	39,2	38,38	38,7	38,28	0	0,1	7	7	0,861	24	0	
07.05.2026	70,5	48,05	22,45	38,2	37,35	37,6	37,24	0	0,11	7	7	0,838	24	0	
08.05.2026	70,4	46,64	23,76	33,5	32,74	33	32,66	0	0,08	7	7	0,777	24	0	
09.05.2026	70,69	47,31	23,38	32,6	31,86	32,1	31,8	0	0,06	7	7	0,745	24	0	
10.05.2026	70,39	46,93	23,46	35,2	34,39	34,8	34,46	0	-0,07	7	7	0,806	24	0	
11.05.2026	70,08	45,75	24,33	37,9	37,05	37,3	36,91	0	0,14	7	7	0,9	24	0	
12.05.2026	70,12	46,01	24,11	36,2	35,42	35,8	35,46	0	-0,04	7	7	0,855	24	0	
13.05.2026	70,09	45,93	24,16	35,6	34,84	35,1	34,79	0	0,05	7	7	0,841	24	0	
14.05.2026	70,15	45,42	24,73	35,9	35,14	35,4	35,09	0	0,05	7	7	0,871	24	0	
15.05.2026	69,03	46,48	22,55	37,5	36,7	37	36,62	0	0,08	7	7	0,827	24	0	
16.05.2026	68,72	47,39	21,33	37,8	37,03	37,4	37	0	0,03	7	7	0,79	24	0	
17.05.2026	69,15	46,88	22,27	33,4	32,67	32,9	32,6	0	0,07	7	7	0,727	24	0	
18.05.2026	68,44	47,31	21,13	36,3	35,54	35,9	35,51	0	0,03	7	7	0,752	24	0	
19.05.2026	66,06	49,09	16,97	24,3	23,83	24,2	23,91	0	-0,08	7	7	0,406	24	0	
20.05.2026	26,32	26,38	-0,06	0	0	0	0	0	0	7	7	0	24	0	*
Итого:				1155,7	1127,86	1137,6	1126,14	0	1,72			32,052	672	0	
Средние:	71,38	44,87	26,51							7	7				

Дата	V1	M1	V2	M2	V3	Mг	Qo	ВНР	ВОС
	м3	т	м3	т	м3	т	Гкал	ч	ч
22/04/2624:00	2027,5	1973,68	1987,8	1970,37	0,18	3,31	70,148	902	0
20/05/2624:00	3183,2	3101,54	3125,4	3096,51	0,18	5,03	102,2	1574	0
Итого:	1155,7	1127,86	1137,6	1126,14	0	1,72	32,052	672	0

Представитель абонента
Директор ООО "УК "Домоуправ"

/ В.А. Петренко/
Подпись Ф.И.О.

Представитель теплоснабж. организации

/ Ю.О. Мартовская /
Подпись Ф.И.О.



ООО «УРАЛЭНЕРГОСБЫТ»
ИНЖЕНЕР СТИ 5ЭР
МАРТОВСКАЯ Ю.О.
21.05.2026

ОТЧЕТ
о суточных параметрах теплоснабжения
23/04/26г.-20/05/26г.

Абонент: 000 "УК "ДОМОУПРАВ"

Договор N: 8848

Адрес: ул. Братьев Кашириных, 131 (ИТП-4)

Тип расходомера: _____

Тепловычислитель ВКТ-7 сет. N 001

Пределы измерений:

Договорные расходы:

G под max = 2.00 м3/ч G под min = 1.00 м3/ч

M сет. воды = _____ т.сут M грвс = _____ т.сут

G обр max = 2.00 м3/ч G обр min = 1.00 м3/ч

Tхв = 5.00 °C

G3 max = 2.00 м3/ч G3 min = 1.00 м3/ч

Заводской номер 00248273

ВВОД 1

СХЕМА ПОДКЛЮЧЕНИЯ 3

БД 1

ФТ=0

T3=1

КС=0xВ261

ПО 2.7

Дата	t1	t2	dt	V1	M1	V2	M2	V3	Mг	P1	P2	Qo	BHP	BOC	HC
	°C	°C	°C	м3	т	м3	т	м3	т	кг/см2	кг/см2	Гкал	ч	ч	
23.04.2026	77,89	45,49	32,4	190,7	185,62	181,9	180,16	0,01	5,46	7	7	6,01	24	0	
24.04.2026	77,95	45,62	32,33	185,2	180,28	176,7	174,98	0,01	5,3	7	7	5,827	24	0	
25.04.2026	77,72	45,49	32,23	183,2	178,36	174,86	173,14	0,01	5,22	7	7	5,748	24	0	
26.04.2026	78,58	45,18	33,4	185,1	180,12	176,53	174,84	0,02	5,28	7	7	6,016	24	0	
27.04.2026	78,91	45,68	33,23	186,1	181,04	177,49	175,77	0,01	5,27	7	7	6,013	24	0	
28.04.2026	78,36	45,74	32,62	184,7	179,72	176,27	174,54	0,02	5,18	7	7	5,859	24	0	
29.04.2026	77,92	45,62	32,3	186,7	181,71	178,02	176,3	0,01	5,41	7	7	5,868	24	0	
30.04.2026	78,65	45,92	32,73	178,6	173,77	170,46	168,76	0,01	5,01	7	7	5,683	24	0	
01.05.2026	78,15	45,63	32,52	178,1	173,33	170,01	168,34	0,01	4,99	7	7	5,634	24	0	
02.05.2026	78,63	45,69	32,94	179,4	174,55	171,25	169,53	0,02	5,02	7	7	5,75	24	0	
03.05.2026	78,57	45,47	33,1	187,7	182,65	178,9	177,17	0,01	5,48	7	7	6,043	24	0	
04.05.2026	77,08	45,37	31,71	140,5	136,83	134,73	133,42	0,01	3,41	7	7	4,334	24	0	
05.05.2026	73,65	42	31,65	82,4	80,43	74,54	73,92	0,01	6,51	7	7	2,543	24	0	
06.05.2026	70,96	42,32	28,64	91,1	89,05	82,01	81,32	0	7,73	7	7	2,548	24	0	
07.05.2026	71,23	41,98	29,25	87,5	85,49	79,03	78,37	0,01	7,12	7	7	2,496	24	0	
08.05.2026	71,19	43,3	27,89	84,5	82,59	76,21	75,54	0	7,05	7	7	2,299	24	0	
09.05.2026	71,49	43,33	28,16	83,2	81,3	75,15	74,47	0	6,83	7	7	2,289	24	0	
10.05.2026	71,18	43,76	27,42	85,1	83,16	76,91	76,17	0	6,99	7	7	2,278	24	0	
11.05.2026	70,9	42,69	28,21	92,5	90,42	83,42	82,69	0	7,73	7	7	2,549	24	0	
12.05.2026	70,89	42,99	27,9	90,9	88,87	82,02	81,27	0	7,6	7	7	2,479	24	0	
13.05.2026	70,9	45,38	25,52	103,9	101,56	93,1	92,18	0,03	9,38	7	7	2,588	24	0	
14.05.2026	71,02	47,59	23,43	110,8	108,29	98,74	97,7	0,02	10,59	7	7	2,535	24	0	
15.05.2026	69,85	43,09	26,76	93,6	91,52	83,16	82,46	0	9,06	7	7	2,448	24	0	
16.05.2026	69,53	44,06	25,47	95	92,94	84,3	83,52	0	9,42	7	7	2,366	24	0	
17.05.2026	70,01	43,09	26,92	94	91,95	83,6	82,84	0	9,11	7	7	2,472	24	0	
18.05.2026	69,26	43,93	25,33	97,7	95,6	86,86	86,09	0	9,51	7	7	2,418	24	0	
19.05.2026	66,41	46,54	19,87	65,9	64,58	58,78	58,17	0	6,41	7	7	1,282	24	0	
20.05.2026	27,59	29,15	-1,56	0	0	0	0	0	0	7	7	0	24	0	*
Итого:				3524,1	3435,73	3284,9	3253,66	0,22	182,07			104,375	672	0	
Средние:	72,3	44	28,29							7	7				

Дата	V1	M1	V2	M2	V3	Mг	Qo	BHP	BOC
	м3	т	м3	т	м3	т	Гкал	ч	ч
22/04/2624:00	56094,7	54150,23	53813,31	53210,52	3,37	939,71	2229,118	5774	0
20/05/2624:00	59618,8	57585,96	57098,26	56464,18	3,59	1121,78	2333,493	6446	0
Итого:	3524,1	3435,73	3284,95	3253,66	0,22	182,07	104,375	672	0

Представитель абонента
Директор ООО "УК "Домоуправ"

Представитель теплоснабж. организации

Подпись В.А. Петренко/
Ф.И.О.

Подпись /Ю.О. Мартовская/
Ф.И.О.

МП



ООО «УРАЛЭНЕРГОСБЫТ»
ИНЖЕНЕР СТИ 53Р
МАРТОВСКАЯ Ю.О.
21.05.2026

ОТЧЕТ
о суточных параметрах теплоснабжения
23/04/26г.-20/05/26г.

Абонент: 000 "УК "ДОМОУПРАВ"

Договор N:8848

Адрес: Братьев Кашириных, 131 (ИТП-5)

Тип расходомера: _____

Тепловычислитель ВКТ-7 сет. N 001

Пределы измерений:

Договорные расходы:

G под max = 2.00 м3/ч G под min = 1.00 м3/ч

M сет. воды= _____ т.сут Mгвс= _____ т.сут

G обр max = 2.00 м3/ч G обр min = 1.00 м3/ч

Tхв= 0.00 °C

G3 max = 2.00 м3/ч G3 min = 1.00 м3/ч

Заводской номер 00218015

ВВОД 1

СХЕМА ПОДКЛЮЧЕНИЯ 3

БД 1

ФТ=0

ТЗ=1

КС=0x597В

ПО 2.7


Дата	t1	t2	dt	V1	M1	V2	M2	V3	Mг	P1	P2	Qo	ВНР	ВОС	НС
	°C	°C	°C	м3	т	м3	т	м3	т	кг/см2	кг/см2	Гкал	ч	ч	
23.04.2026	75,63	42,86	32,77	103,9	101,27	107,13	106,18	0	-4,91	7	7	3,316	24	0	
24.04.2026	75,7	42,68	33,02	102,05	99,46	105,19	104,25	0	-4,79	7	7	3,281	24	0	
25.04.2026	75,52	42,79	32,73	101,84	99,27	104,92	103,98	0	-4,71	7	7	3,248	24	0	
26.04.2026	76,37	42,28	34,09	103,56	100,88	106,59	105,67	0	-4,79	7	7	3,437	24	0	
27.04.2026	76,69	43,49	33,2	104,16	101,45	107,26	106,31	0	-4,86	7	7	3,366	24	0	
28.04.2026	76,09	43,03	33,06	100,14	97,57	103,15	102,24	0	-4,67	7	7	3,223	24	0	
29.04.2026	75,7	43,8	31,9	105,3	102,62	108,45	107,46	0	-4,84	7	7	3,272	24	0	
30.04.2026	76,38	43,7	32,68	98,39	95,85	101,31	100,39	0	-4,54	7	7	3,126	24	0	
01.05.2026	75,7	44,54	31,16	102,66	100,07	105,73	104,73	0	-4,66	7	7	3,115	24	0	
02.05.2026	76,26	44,66	31,6	100,07	97,49	103,01	102,04	0	-4,55	7	7	3,08	24	0	
03.05.2026	76,36	42,89	33,47	102,57	99,94	105,43	104,51	0	-4,57	7	7	3,343	24	0	
04.05.2026	74,58	43,4	31,18	83,49	81,45	86,08	85,3	0	-3,85	7	7	2,535	24	0	
05.05.2026	71,23	45,79	25,44	59,06	57,75	61,35	60,76	0	-3,01	7	7	1,467	24	0	
06.05.2026	68,89	48,48	20,41	74,55	72,97	77,42	76,57	0	-3,6	7	7	1,489	24	0	
07.05.2026	69,13	47,55	21,58	70,8	69,29	73,51	72,75	0	-3,46	7	7	1,494	24	0	
08.05.2026	69,07	48,28	20,79	69,02	67,55	71,69	70,9	0	-3,35	7	7	1,405	24	0	
09.05.2026	69,38	47,84	21,54	68,77	67,28	71,41	70,64	0	-3,36	7	7	1,448	24	0	
10.05.2026	69,11	48,36	20,75	71,39	69,82	74,08	73,28	0	-3,46	7	7	1,449	24	0	
11.05.2026	68,88	47,89	20,99	78,41	76,73	81,28	80,42	0	-3,69	7	7	1,61	24	0	
12.05.2026	68,79	47,52	21,27	72,03	70,51	74,73	73,96	0,01	-3,45	7	7	1,5	24	0	
13.05.2026	68,7	47,02	21,68	69,7	68,23	72,31	71,58	0	-3,35	7	7	1,476	24	0	
14.05.2026	68,78	47,03	21,75	70,98	69,48	73,63	72,87	0	-3,39	7	7	1,512	24	0	
15.05.2026	67,8	48,57	19,23	75,55	73,95	78,37	77,52	0	-3,57	7	7	1,421	24	0	
16.05.2026	67,57	49,18	18,39	82,45	80,75	85,49	84,52	0	-3,77	7	7	1,481	24	0	
17.05.2026	68,01	48,1	19,91	78,93	77,27	81,83	80,95	0	-3,68	7	7	1,537	24	0	
18.05.2026	67,32	48,76	18,56	82,51	80,8	85,54	84,57	0	-3,77	7	7	1,498	24	0	
19.05.2026	58,39	46,93	11,46	88,41	87,01	91,68	90,73	0	-3,72	7	7	0,997	24	0	
20.05.2026	53,41	44,99	8,42	66,24	65,38	69,17	68,51	0	-3,13	7	7	0,54	24	0	
Итого:				2386,9	2332,09	2467,7	2443,59	0,01	-111,5			60,666	672	0	
Средние:	70,9	45,8	25,1							7	7				

Дата	V1	M1	V2	M2	V3	Mг	Qo	ВНР	ВОС
	м3	т	м3	т	м3	т	Гкал	ч	ч
22/04/2624:00	23295,13	22487,36	23651,3	23386,87	0,04	-899,51	935,554	4405	289
20/05/2624:00	25682,06	24819,45	26119,04	25830,46	0,05	-1011,01	996,22	5077	289
Итого:	2386,93	2332,09	2467,74	2443,59	0,01	-111,5	60,666	672	0

Представитель абонента
Директор ООО "УК "Домоуправ"

Представитель теплоснабж. организации

/  / В.А. Петренко/
Подпись Ф.И.О.

/  /Ю.О. Мартовская/
Подпись Ф.И.О.

МП



ООО «УралЭнергосбыт»
ИНЖЕНЕР СТИ 53Р
МАРТОВСКАЯ Ю.О.
21.05.2026

ОТЧЕТ
о суточных параметрах теплоснабжения
23/04/26г.-20/05/26г.

Абонент:ООО "УК "ДОМОУПРАВ"

Договор №:8848

Адрес:40-летия Победы, 44 (ИТП-1)

Тип расходомера:_____

Тепловычислитель ВКТ-7 сет.№ 001

Пределы измерений:

Договорные расходы:

G под max = 2.00 м3/ч G под min = 1.00 м3/ч

М сет.воды=_____т.сут Мгвс=_____ т.сут

G обр max = 2.00 м3/ч G обр min = 1.00 м3/ч

Тхв= 5.00°С

G3 max = 2.00 м3/ч G3 min = 1.00 м3/ч

Заводской номер 00244019

ВВОД 1

СХЕМА ПОДКЛЮЧЕНИЯ 3

ВД 1

ФТ=0

ТЗ=1

КС=0x0C33

ПО 2.7

Дата	t1	t2	dt	V1	M1	V2	M2	V3	Mг	P1	P2	Qo	ВНР	ВОС	НС
	°С	°С	°С	м3	т	м3	т	м3	т	кг/см2	кг/см2	Гкал	ч	ч	
23.04.2026	76,57	42,95	33,62	118,7	115,63	119,5	118,48	0	-2,85	7	7	3,885	24	0	
24.04.2026	76,66	42,66	34	119,9	116,8	120,8	119,8	0	-3	7	7	3,969	24	0	
25.04.2026	76,48	42,9	33,58	120,1	117	120,9	119,91	0	-2,91	7	7	3,927	24	0	
26.04.2026	77,28	42,68	34,6	120,7	117,54	121,5	120,48	0	-2,94	7	7	4,061	24	0	
27.04.2026	77,64	42,7	34,94	117,8	114,69	118,5	117,5	0	-2,81	7	7	4,005	24	0	
28.04.2026	77,08	42,77	34,31	119,3	116,16	120,2	119,2	0	-3,04	7	7	3,984	24	0	
29.04.2026	76,67	42,92	33,75	120,6	117,49	121,5	120,49	0	-3	7	7	3,96	24	0	
30.04.2026	77,38	43,12	34,26	113,1	110,12	113,8	112,84	0	-2,72	7	7	3,768	24	0	
01.05.2026	76,84	43,27	33,57	117,2	114,14	118	117	0	-2,86	7	7	3,827	24	0	
02.05.2026	77,35	42,85	34,5	115,2	112,17	115,9	114,92	0	-2,75	7	7	3,867	24	0	
03.05.2026	77,23	42,95	34,28	118,8	115,69	119,6	118,6	0	-2,91	7	7	3,964	24	0	
04.05.2026	75,66	45,22	30,44	96,6	94,17	97,6	96,67	0	-2,5	7	7	2,866	24	0	
05.05.2026	72,41	49,5	22,91	74,3	72,59	75,7	74,84	0	-2,25	7	7	1,66	24	0	
06.05.2026	70	49,73	20,27	89,7	87,72	91,1	90,06	0	-2,34	7	7	1,777	24	0	
07.05.2026	70,21	49,55	20,66	85,4	83,53	87	86	0	-2,47	7	7	1,724	24	0	
08.05.2026	70,17	49,7	20,47	82,2	80,38	83,8	82,81	0	-2,43	7	7	1,641	24	0	
09.05.2026	70,52	49,88	20,64	81,8	79,96	83,3	82,32	0	-2,36	7	7	1,648	24	0	
10.05.2026	70,21	50,15	20,06	85,3	83,41	86,9	85,89	0	-2,48	7	7	1,672	24	0	
11.05.2026	69,85	49,81	20,04	92,9	90,87	94,5	93,39	0	-2,52	7	7	1,818	24	0	
12.05.2026	69,93	49,79	20,14	90,1	88,15	91,7	90,67	0	-2,52	7	7	1,774	24	0	
13.05.2026	69,81	49,77	20,04	90,7	88,76	92,3	91,22	0	-2,46	7	7	1,777	24	0	
14.05.2026	69,96	49,43	20,53	87,6	85,67	89	88,01	0	-2,34	7	7	1,758	24	0	
15.05.2026	68,7	50,24	18,46	94,4	92,39	96,1	94,96	0	-2,57	7	7	1,705	24	0	
16.05.2026	68,53	50,43	18,1	93,9	91,92	95,5	94,36	0	-2,44	7	7	1,665	24	0	
17.05.2026	68,98	50,14	18,84	89,8	87,88	91,4	90,34	0	-2,46	7	7	1,654	24	0	
18.05.2026	68,24	50,6	17,64	96,8	94,78	98,5	97,33	0	-2,55	7	7	1,675	24	0	
19.05.2026	66,82	51,71	15,11	57,7	56,52	58,7	57,98	0	-1,46	7	7	0,854	24	0	
20.05.2026	26,95	32,38	-5,43	0	0	0,1	0,1	0	-0,1	7	7	0	24	0	*
Итого:				2690,6	2626,13	2723,4	2696,17	0	-70,04			70,885	672	0	
Средние:	71,21	46,42	24,79							7	7				


Дата	V1	M1	V2	M2	V3	Mг	Qo	ВНР	ВОС
	м3	т	м3	т	м3	т	Гкал	ч	ч
22/04/2624:00	57636,8	55822,81	52778,3	52251,12	2,07	3571,69	2187,571	11630	0
20/05/2624:00	60327,4	58448,94	55501,7	54947,29	2,07	3501,65	2258,456	12302	0
Итого:	2690,6	2626,13	2723,4	2696,17	0	-70,04	70,885	672	0

Представитель абонента

Представитель теплоснабж.организации

Директор ООО "УК "Домоуправ"


В.А. Петренко/
Подпись Ф.И.О.


/Ю.О. Мартовская/
Подпись Ф.И.О.

МП



ООО «УРАЛЭНЕРГОСБЫТ»
ИНЖЕНЕР СТИ 59Р
МАРТОВСКАЯ Ю.О.
21.05.2026

ОТЧЕТ
о суточных параметрах теплоснабжения
23/04/26г.-20/05/26г.

Абонент: 000 "УК "ДОМОУПРАВ"

Договор N: 8848

Адрес: 40-летия Победы, 44 (ИТП-2)

Тип расходомера: _____

Тепловычислитель ВКТ-7 сет. N 001

Пределы измерений:

Договорные расходы:

G под max = 2.00 м3/ч G под min = 1.00 м3/ч

M сет. воды = _____ т.сут M грвс = _____ т.сут

G обр max = 2.00 м3/ч G обр min = 1.00 м3/ч

Tхв = 5.00 °C

G3 max = 2.00 м3/ч G3 min = 1.00 м3/ч

Заводской номер 00237477

ВВОД 1

СХЕМА ПОДКЛЮЧЕНИЯ 3

БД 1

ФТ=0

ТЗ=1

КС=0хФВ58

ПО 2.7

Дата	t1	t2	dt	V1	M1	V2	M2	V3	Mг	P1	P2	Qo	ВНР	ВОС	НС
	°C	°C	°C	м3	т	м3	т	м3	т	кг/см2	кг/см2	Гкал	ч	ч	
23.04.2026	76,98	43,89	33,09	96,02	93,53	92,82	92	0	1,53	7	7	3,092	24	0	
24.04.2026	77,06	44,64	32,42	94,07	91,61	90,93	90,09	0,01	1,52	7	7	2,965	24	0	
25.04.2026	76,88	44,2	32,68	98,68	96,14	95,4	94,51	0	1,63	7	7	3,142	24	0	
26.04.2026	77,69	43,66	34,03	95,56	93,06	92,3	91,51	0	1,55	7	7	3,165	24	0	
27.04.2026	78,04	44,2	33,84	93,01	90,54	89,82	89,03	0	1,51	7	7	3,064	24	0	
28.04.2026	77,46	44,26	33,2	92,75	90,29	89,6	88,82	0,01	1,47	7	7	2,997	24	0	
29.04.2026	77,05	44,39	32,66	93,61	91,17	90,47	89,63	0	1,54	7	7	2,973	24	0	
30.04.2026	77,79	44,25	33,54	90,73	88,32	87,57	86,78	0	1,54	7	7	2,96	24	0	
01.05.2026	77,25	44,48	32,77	93,04	90,58	89,85	89,01	0	1,57	7	7	2,967	24	0	
02.05.2026	77,75	44,53	33,22	90,02	87,61	86,9	86,1	0	1,51	7	7	2,908	24	0	
03.05.2026	77,65	43,32	34,33	93,39	90,92	90,14	89,37	0	1,55	7	7	3,121	24	0	
04.05.2026	76,08	45,6	30,48	80,16	78,11	77,4	76,66	0	1,45	7	7	2,378	24	0	
05.05.2026	73,13	47,88	25,25	67,64	66,05	65,33	64,63	0	1,42	7	7	1,668	24	0	
06.05.2026	70,48	50,87	19,61	87,08	85,1	84,61	83,59	0	1,51	7	7	1,668	24	0	
07.05.2026	70,76	50,79	19,97	80,52	78,73	78,15	77,2	0	1,53	7	7	1,568	24	0	
08.05.2026	70,77	50,92	19,85	80,78	78,97	78,43	77,46	0	1,51	7	7	1,568	24	0	
09.05.2026	71,09	51,24	19,85	79,01	77,25	76,7	75,76	0	1,49	7	7	1,53	24	0	
10.05.2026	70,73	51,72	19,01	81,67	79,85	79,36	78,36	0	1,49	7	7	1,517	24	0	
11.05.2026	70,41	51,11	19,3	91,18	89,16	88,67	87,6	0	1,56	7	7	1,72	24	0	
12.05.2026	70,45	51,58	18,87	90,39	88,4	87,91	86,84	0	1,56	7	7	1,665	24	0	
13.05.2026	70,4	51,42	18,98	88,28	86,33	85,84	84,75	0,01	1,58	7	7	1,637	24	0	
14.05.2026	70,44	52,42	18,02	90,8	88,76	88,37	87,25	0	1,51	7	7	1,597	24	0	
15.05.2026	69,31	51,67	17,64	90,72	88,75	88,33	87,22	0	1,53	7	7	1,566	24	0	
16.05.2026	69,03	53,13	15,9	101,18	99	98,69	97,38	0	1,62	7	7	1,572	24	0	
17.05.2026	69,52	52,03	17,49	96,06	93,97	93,55	92,39	0	1,58	7	7	1,642	24	0	
18.05.2026	68,75	53,66	15,09	100,51	98,38	98,04	96,74	0	1,64	7	7	1,485	24	0	
19.05.2026	67,24	54,44	12,8	63,75	62,46	62,35	61,5	0	0,96	7	7	0,801	24	0	
20.05.2026	27,79	27,64	0,15	0	0	0	0	0	0	7	7	0	24	0	*
Итого:				2400,6	2343,04	2327,5	2302,18	0,03	40,86			58,936	672	0	
Средние:	71,71	47,64	24,07							7	7				

Дата	V1	M1	V2	M2	V3	Mг	Qo	ВНР	ВОС
	м3	т	м3	т	м3	т	Гкал	ч	ч
22/04/2624:00	23551,39	22699,06	22608,47	22310,07	0,55	388,99	911,409	4398	295
20/05/2624:00	25952	25042,1	24936	24612,25	0,58	429,85	970,345	5070	295
Итого:	2400,61	2343,04	2327,53	2302,18	0,03	40,86	58,936	672	0

Представитель абонента
Директор ООО "УК "Домоуправ"

Представитель теплоснабж. организации

/ В.А. Петренко /
Подпись Ф.И.О.

/ Ю.О. Мартовская /
Подпись Ф.И.О.

МП



ООО «УРАЛЭЧЕРГОСБЫТ»
ИНЖЕНЕР СТИ 59Р
МАРТОВСКАЯ Ю.О.
21.05.2026

ОТЧЕТ
о суточных параметрах теплоснабжения
23/04/26г.-20/05/26г.

Абонент: ООО "УК "ДОМОУПРАВ"

Договор N:8848

Адрес: 40-летия Победы, 44 (ИТП-3)

Тип расходомера: _____

Тепловычислитель ВКТ-7 сет. N 001

Пределы измерений:

Договорные расходы:

G под max = 2.00 м3/ч G под min = 1.00 м3/ч

М сет. воды= _____ т.сут Мгвс= _____ т.сут

G обр max = 2.00 м3/ч G обр min = 1.00 м3/ч

Tхв= 5.00°C

G3 max = 2.00 м3/ч G3 min = 1.00 м3/ч

Заводской номер 00237482

ВВОД 1

СХЕМА ПОДКЛЮЧЕНИЯ 3

БД 1

ФТ=0

T3=1

КС=0xСА85

ПО 2.7

Дата	t1	t2	dt	V1	M1	V2	M2	V3	Mг	P1	P2	Qo	ВНР	ВОС	НС
	°C	°C	°C	м3	т	м3	т	м3	т	кг/см2	кг/см2	Гкал	ч	ч	
23.04.2026	76,99	41,1	35,89	75,86	73,9	74,76	74,17	0,1	-0,27	7	7	2,652	24	0	
24.04.2026	77,07	40,9	36,17	75,11	73,18	73,98	73,43	0,17	-0,25	7	7	2,644	24	0	
25.04.2026	76,86	40,72	36,14	75,11	73,17	73,98	73,44	0,21	-0,27	7	7	2,645	24	0	
26.04.2026	77,71	40,31	37,4	76,46	74,45	75,29	74,72	0,16	-0,27	7	7	2,781	24	0	
27.04.2026	78,04	40,51	37,53	75,13	73,14	73,95	73,41	0,12	-0,27	7	7	2,743	24	0	
28.04.2026	77,46	40,85	36,61	73,75	71,8	72,6	72,07	0,11	-0,27	7	7	2,626	24	0	
29.04.2026	77,04	41,02	36,02	73,67	71,73	72,54	71,99	0,14	-0,26	7	7	2,581	24	0	
30.04.2026	77,81	41,22	36,59	73,85	71,9	72,64	72,07	0,12	-0,17	7	7	2,631	24	0	
01.05.2026	77,28	41,43	35,85	73,78	71,83	72,58	72,02	0,15	-0,19	7	7	2,575	24	0	
02.05.2026	77,77	41,6	36,17	73,84	71,89	72,67	72,09	0,13	-0,2	7	7	2,598	24	0	
03.05.2026	77,65	41,1	36,55	75,26	73,27	74,07	73,51	0,11	-0,24	7	7	2,674	24	0	
04.05.2026	76,14	42	34,14	63,77	62,15	62,66	62,13	0,06	0,02	7	7	2,119	24	0	
05.05.2026	73,04	43,66	29,38	51,84	50,58	50,73	50,27	0	0,31	7	7	1,487	24	0	
06.05.2026	70,38	45,25	25,13	57	55,71	56,12	55,62	0	0,09	7	7	1,397	24	0	
07.05.2026	70,66	44,99	25,67	53,91	52,7	53,03	52,54	0	0,16	7	7	1,352	24	0	
08.05.2026	70,65	45,8	24,85	54,1	52,86	53,15	52,65	0	0,21	7	7	1,311	24	0	
09.05.2026	70,99	45,26	25,73	53,09	51,92	52,22	51,74	0	0,18	7	7	1,335	24	0	
10.05.2026	70,63	45,82	24,81	56,01	54,74	55,17	54,65	0	0,09	7	7	1,358	24	0	
11.05.2026	70,29	46,04	24,25	58,93	57,61	58,12	57,55	0	0,06	7	7	1,396	24	0	
12.05.2026	70,35	45,61	24,74	59,37	58,04	58,53	57,97	0	0,07	7	7	1,435	24	0	
13.05.2026	70,29	45,77	24,52	57,32	56,04	56,49	55,95	0	0,09	7	7	1,373	24	0	
14.05.2026	70,38	45,81	24,57	56,35	55,09	55,52	54,97	0	0,12	7	7	1,351	24	0	
15.05.2026	69,19	46,82	22,37	57,56	56,34	56,83	56,27	0	0,07	7	7	1,259	24	0	
16.05.2026	68,91	46,99	21,92	57,16	55,91	56,44	55,87	0	0,04	7	7	1,224	24	0	
17.05.2026	69,37	46,81	22,56	57,22	55,96	56,51	55,91	0	0,05	7	7	1,263	24	0	
18.05.2026	68,6	46,72	21,88	57,08	55,87	56,35	55,77	0	0,1	7	7	1,218	24	0	
19.05.2026	66,16	49,06	17,1	37,67	36,91	37,43	37,02	0	-0,11	7	7	0,636	24	0	
20.05.2026	25,24	25,86	-0,62	0	0	0	0	0	0	7	7	0	24	0	*
Итого:				1710,2	1668,69	1684,3	1669,8	1,58	-1,11			50,664	672	0	
Средние:	71,53	43,17	28,35							7	7				

Дата	V1	M1	V2	M2	V3	Mг	Qo	ВНР	ВОС
	м3	т	м3	т	м3	т	Гкал	ч	ч
22/04/2624:00	19396,84	18704,28	18858,41	18669,79	4,14	34,49	857,549	4499	195
20/05/2624:00	21107,04	20372,97	20542,77	20339,59	5,72	33,38	908,213	5171	195
Итого:	1710,2	1668,69	1684,36	1669,8	1,58	-1,11	50,664	672	0

Представитель абонента
Директор ООО "УК "Домоуправ"

Представитель теплоснабж. организации

Подпись / В.А. Петренко/
Ф.И.О.

Подпись /Ю.О. Мартовская/
Ф.И.О.

МП



**ООО «УралЭнергосбыт»
ИНЖЕНЕР СТИ 53Р
МАРТОВСКАЯ Ю.О.
21.05.2026**

ОТЧЕТ
о суточных параметрах теплоснабжения
23/04/26г.-20/05/26г.

Абонент: ООО "УК "ДОМОУПРАВ"

Договор N:8848

Адрес: 40-летия Победы, 44 (ИТП-4)

Тип расходомера: _____

Тепловычислитель ВКТ-7 сет. N 001

Пределы измерений:

Договорные расходы:

G под max = 2.00 м3/ч G под min = 1.00 м3/ч

M сет. воды= _____ т.сут Mгвс= _____ т.сут

G обр max = 2.00 м3/ч G обр min = 1.00 м3/ч

Tхв= 5.00°C

G3 max = 2.00 м3/ч G3 min = 1.00 м3/ч

Заводской номер 00237479

ВВОД 1

СХЕМА ПОДКЛЮЧЕНИЯ 3

БД 1

ФТ=0

ТЗ=1

КС=0xEDDF

ПО 2.7

Дата	t1	t2	dt	V1	M1	V2	M2	V3	Mг	P1	P2	Qo	ВНР	ВОС	НС
	°C	°C	°C	м3	т	м3	т	м3	т	кг/см2	кг/см2	Гкал	ч	ч	
23.04.2026	76,91	45,11	31,8	83,56	81,39	82,08	81,34	0	0,05	7	7	2,587	24	0	
24.04.2026	77,01	45,05	31,96	83,01	80,85	81,5	80,77	0	0,08	7	7	2,581	24	0	
25.04.2026	76,81	45,01	31,8	83,66	81,48	82,16	81,42	0	0,06	7	7	2,586	24	0	
26.04.2026	77,63	44,61	33,02	82,51	80,3	80,97	80,25	0	0,05	7	7	2,65	24	0	
27.04.2026	78	45,03	32,97	82,26	80,05	80,72	79,99	0	0,06	7	7	2,636	24	0	
28.04.2026	77,42	45,32	32,1	83,76	81,54	82,24	81,49	0	0,05	7	7	2,616	24	0	
29.04.2026	77	44,81	32,19	83,45	81,27	81,94	81,2	0	0,07	7	7	2,614	24	0	
30.04.2026	77,76	45,36	32,4	80,99	78,85	79,43	78,71	0	0,14	7	7	2,552	24	0	
01.05.2026	77,21	45,22	31,99	81,43	79,3	79,88	79,16	0	0,14	7	7	2,533	24	0	
02.05.2026	77,72	45,82	31,9	80,78	78,63	79,26	78,51	0	0,12	7	7	2,508	24	0	
03.05.2026	77,6	45,5	32,1	81,99	79,83	80,45	79,72	0	0,11	7	7	2,56	24	0	
04.05.2026	76,07	46,65	29,42	68,85	67,08	67,5	66,84	0	0,24	7	7	1,972	24	0	
05.05.2026	73,04	48,2	24,84	53,66	52,39	52,43	51,85	0,01	0,54	7	7	1,301	24	0	
06.05.2026	70,3	47,55	22,75	60,26	58,94	58,99	58,38	0,01	0,56	7	7	1,34	24	0	
07.05.2026	70,59	48,47	22,12	58,69	57,37	57,5	56,9	0	0,47	7	7	1,267	24	0	
08.05.2026	70,57	47,96	22,61	56,43	55,19	55,23	54,67	0	0,52	7	7	1,247	24	0	
09.05.2026	70,91	49,16	21,75	56,54	55,27	55,36	54,73	0	0,54	7	7	1,201	24	0	
10.05.2026	70,52	48,5	22,02	57,66	56,4	56,44	55,83	0	0,57	7	7	1,241	24	0	
11.05.2026	70,18	48,25	21,93	62,75	61,37	61,54	60,85	0	0,52	7	7	1,345	24	0	
12.05.2026	70,23	48,31	21,92	62,07	60,69	60,87	60,19	0	0,5	7	7	1,33	24	0	
13.05.2026	70,21	49,34	20,87	64,69	63,26	63,53	62,81	0	0,45	7	7	1,318	24	0	
14.05.2026	70,26	48,55	21,71	62,47	61,12	61,26	60,62	0	0,5	7	7	1,326	24	0	
15.05.2026	69,12	48,38	20,74	63,11	61,78	61,94	61,24	0	0,54	7	7	1,278	24	0	
16.05.2026	68,83	48,19	20,64	62,17	60,85	61,1	60,42	0	0,43	7	7	1,256	24	0	
17.05.2026	69,31	48,24	21,07	61,25	59,95	60,15	59,51	0	0,44	7	7	1,26	24	0	
18.05.2026	68,53	48,66	19,87	62,03	60,73	60,94	60,25	0,01	0,48	7	7	1,205	24	0	
19.05.2026	66,46	50,19	16,27	39,74	38,93	39,25	38,74	0	0,19	7	7	0,637	24	0	
20.05.2026	28,48	28,77	-0,29	0	0	0	0	0	0	7	7	0	24	0	*
Итого:				1859,7	1814,81	1824,6	1806,39	0,03	8,42			48,947	672	0	
Средние:	71,59	46,43	25,15							7	7				

Дата	V1	M1	V2	M2	V3	Mг	Qo	ВНР	ВОС
	м3	т	м3	т	м3	т	Гкал	ч	ч
22/04/2624:00	19419,57	18730,66	18884,2	18677,3	0,62	53,36	807,999	4499	195
20/05/2624:00	21279,34	20545,47	20708,86	20483,69	0,65	61,78	856,946	5171	195
Итого:	1859,77	1814,81	1824,66	1806,39	0,03	8,42	48,947	672	0

Представитель абонента:
Директор ООО "УК "Домоуправ"
/ _____ / В.А. Петренко/
Подпись _____ Ф.И.О.

Представитель теплоснабж. организации
/ Ю.О. Мартовская /
Подпись _____ Ф.И.О.

МП



ООО «Уралэнергосбыт»
ИНЖЕНЕР СТИ 59Р
МАРТОВСКАЯ Ю.О.
21.05.2026

ОТЧЕТ

о суточных параметрах теплоснабжения
за 23/04/26г.-20/05/26г.

Абонент: ООО "УК "Домоуправ" Договор N: 8848
Адрес: ул. 40-летия Победы, 44 (ИТП-5) 9 СТР. Тип расходомера: _____

Прибор: КАРАТ-306
Серийный номер: 05911818
Посуточный архив

Дата	G1	G2	Gd1	T1	T2	Td1	P1	P2	Q1	V2	V1	НС	ВНР	V3	ВОС
	т	т	т	°С	°С	°С	Мпа	Мпа	Гкал	м3	м3	ч	ч	м3	
23.04.2026	208,07	208,07	0,00	76,44	49,05	27,38	1,05	0,79	5,71	209,50	214,20	OK	24	0,17	
24.04.2026	205,41	205,41	0,00	76,50	49,15	27,35	1,05	0,78	5,64	206,80	211,50	OK	24	0,08	
25.04.2026	206,50	206,50	0,00	76,30	49,05	27,25	1,05	0,78	5,64	207,90	212,60	OK	24	0,00	
26.04.2026	205,18	205,18	0,00	77,13	48,91	28,22	1,05	0,78	5,82	206,60	211,30	OK	24	0,00	
27.04.2026	199,35	199,35	0,00	77,46	49,54	27,92	1,06	0,78	5,59	200,70	205,40	OK	24	0,01	
28.04.2026	197,90	197,90	0,00	76,89	49,73	27,16	1,06	0,78	5,41	199,30	203,80	OK	24	0,00	
29.04.2026	205,71	205,71	0,00	76,48	49,09	27,39	1,05	0,78	5,65	207,10	211,80	OK	24	0,00	
30.04.2026	198,24	198,24	0,00	77,22	49,38	27,84	1,06	0,78	5,54	199,60	204,20	OK	24	0,01	
01.05.2026	200,47	200,47	0,00	76,73	49,63	27,09	1,05	0,78	5,47	201,80	206,50	OK	24	0,00	
02.05.2026	199,31	199,31	0,00	77,18	49,52	27,66	1,06	0,78	5,52	200,70	205,30	OK	24	0,01	
03.05.2026	201,27	201,27	0,00	77,09	49,58	27,51	1,06	0,78	5,56	202,70	207,30	OK	24	0,00	
04.05.2026	178,07	178,07	0,00	75,41	52,45	22,95	1,06	0,76	4,16	179,50	183,30	OK	24	0,00	
05.05.2026	144,13	144,13	0,00	72,80	54,77	18,04	1,05	0,75	2,65	145,50	148,10	OK	24	0,00	
06.05.2026	144,99	144,99	0,00	69,88	51,85	18,03	1,00	0,77	2,68	146,10	148,80	OK	24	0,00	
07.05.2026	134,21	134,21	0,00	70,14	51,92	18,22	0,96	0,75	2,48	135,30	137,70	OK	24	0,00	
08.05.2026	133,38	133,38	0,00	70,16	52,01	18,15	0,96	0,75	2,46	134,40	136,90	OK	24	0,00	
09.05.2026	127,06	127,06	0,00	70,44	52,36	18,08	0,95	0,76	2,32	128,10	130,40	OK	24	0,00	
10.05.2026	130,53	130,53	0,00	70,09	51,88	18,21	0,94	0,77	2,40	131,60	133,90	OK	24	0,00	
11.05.2026	138,94	138,94	0,00	69,83	50,85	18,97	0,94	0,77	2,69	140,00	142,50	OK	24	0,00	
12.05.2026	136,82	136,82	0,00	69,80	50,98	18,82	0,94	0,77	2,63	137,90	140,30	OK	24	0,03	
13.05.2026	140,42	140,42	0,00	69,81	50,90	18,91	0,94	0,77	2,72	141,50	144,00	OK	24	0,00	
14.05.2026	136,08	136,08	0,00	69,81	50,83	18,97	0,96	0,77	2,63	137,10	139,60	OK	24	0,00	
15.05.2026	138,22	138,22	0,00	68,74	50,24	18,51	0,95	0,77	2,61	139,30	141,60	OK	24	0,00	
16.05.2026	137,31	137,31	0,00	68,35	49,70	18,65	0,96	0,77	2,59	138,40	140,60	OK	24	0,00	
17.05.2026	136,34	136,34	0,00	68,85	50,27	18,57	0,96	0,77	2,59	137,40	139,70	OK	24	0,00	
18.05.2026	135,65	135,65	0,00	68,05	50,10	17,95	0,96	0,78	2,49	136,70	138,90	OK	24	0,00	
19.05.2026	83,93	83,93	0,00	56,18	48,73	7,45	0,80	0,67	1,32	84,60	85,90	OK	24	0,00	
20.05.2026	0,00	0,00	0,00	20,00	20,00	0,00	0,00	0,00	0,00	0,00	0,00	OK	24	0,00	
Итого:	4403,48	4403,48							102,96	4436,10	4526,10		672	0,31	0
Средние:				70,49	49,37	21,12	0,96	0,74							

Дата	Общ	V1	V2	Vd	G1	G2	Гподп	ВНР	ВОС	V3
	Гкал	м3	м3	м3	т	т	т	ч	ч	м3
22.04.2026	1526,32	39269,69	37323,38	1946,31	37607,52	37093,82	513,70	3074		18,82
20.05.2026	1629,28	43795,79	41759,48	2036,31	42011,00	41497,30	513,70	3746		19,13
ИТОГО:	102,96	4526,10	4436,10	90,00	4403,48	4403,48	0,00	672	0	0,31

Представитель абонента
Директор ООО "УК "Домоуправ"
/В.А. Петренко/
Подпись _____ Ф.И.О.



Представитель теплоснабж.организации

/Ю.О. Мартовская/
Подпись _____ Ф.И.О.

ООО «УРАЛЭЧЕРГОСБЫТ»
ИНЖЕНЕР СТИ 5ЭР
МАРТОВСКАЯ Ю.О.
21.05.2026

ОТЧЕТ
о суточных параметрах теплоснабжения
23/04/26г.-20/05/26г.

Абонент: ООО "УК "ДОМОУПРАВ"

Договор N:8848

Адрес: 40-летия Победы, 52 (ИТП-1)

Тип расходомера: _____

Тепловычислитель ВКТ-7 сет. N 001

Пределы измерений:

Договорные расходы:

G под max = 2.00 м3/ч G под min = 1.00 м3/ч

M сет. воды= _____ т.сут Mгвс= _____ т.сут

G обр max = 2.00 м3/ч G обр min = 1.00 м3/ч

Tхв= 5.00 °C

G3 max = 2.00 м3/ч G3 min = 1.00 м3/ч

Заводской номер 00248275

ВВОД 1

СХЕМА ПОДКЛЮЧЕНИЯ 3

ВД 1

ФТ=0

ТЗ=1

КС=0xFO53


ПО 2.7


Дата	t1 °C	t2 °C	dt °C	V1 м3	M1 т	V2 м3	M2 т	V3 м3	Mг т	P1 кг/см2	P2 кг/см2	Qo Гкал	ВНР ч	ВОС ч	НС
23.04.2026	76,82	44,06	32,76	125	121,77	124,7	123,54	0	-1,77	7	7	3,988	24	0	
24.04.2026	76,88	43,63	33,25	122,5	119,3	122,21	121,09	0	-1,79	7	7	3,966	24	0	
25.04.2026	76,69	43,66	33,03	120,9	117,78	120,67	119,6	0	-1,82	7	7	3,888	24	0	
26.04.2026	77,52	43,23	34,29	127,4	124,04	127,01	125,9	0	-1,86	7	7	4,251	24	0	
27.04.2026	77,7	43,75	33,95	112,9	109,9	112,7	111,68	0	-1,78	7	7	3,727	24	0	
28.04.2026	77,18	42,54	34,64	107,1	104,3	106,95	106,07	0	-1,77	7	7	3,61	24	0	
29.04.2026	76,86	43,97	32,89	125,2	121,96	124,89	123,75	0	-1,79	7	7	4,008	24	0	
30.04.2026	77,49	43,86	33,63	112,9	109,94	112,61	111,63	0	-1,69	7	7	3,694	24	0	
01.05.2026	77,02	43,74	33,28	128,5	125,15	128,07	126,94	0	-1,79	7	7	4,161	24	0	
02.05.2026	77,46	44,53	32,93	120	116,81	119,61	118,48	0	-1,67	7	7	3,843	24	0	
03.05.2026	77,43	44,21	33,22	116,3	113,23	116,07	115,03	0	-1,8	7	7	3,761	24	0	
04.05.2026	75,85	44,68	31,17	92,2	89,84	92,44	91,55	0	-1,71	7	7	2,799	24	0	
05.05.2026	72,69	48,04	24,65	83	81,09	83,52	82,64	0	-1,55	7	7	1,997	24	0	
06.05.2026	70,23	50,57	19,66	101,2	98,96	101,86	100,64	0	-1,68	7	7	1,945	24	0	
07.05.2026	70,44	49,11	21,33	88,7	86,74	87,84	86,87	0	-0,13	7	7	1,848	24	0	
08.05.2026	70,44	48,12	22,32	88	86,06	86,21	85,28	0	0,78	7	7	1,92	24	0	
09.05.2026	70,76	48,75	22,01	80,9	79,1	79,49	78,63	0	0,47	7	7	1,74	24	0	
10.05.2026	70,42	48,71	21,71	85,6	83,69	84	83,05	0	0,64	7	7	1,816	24	0	
11.05.2026	70,07	47,87	22,2	91,9	89,87	90,14	89,14	0	0,73	7	7	1,993	24	0	
12.05.2026	70,14	48,15	21,99	90,8	88,78	89,09	88,11	0	0,67	7	7	1,948	24	0	
13.05.2026	70,09	48,25	21,84	92	90	90,24	89,26	0	0,74	7	7	1,961	24	0	
14.05.2026	70,14	48,11	22,03	91,7	89,67	89,95	88,94	0	0,73	7	7	1,973	24	0	
15.05.2026	68,96	49,8	19,16	103,4	101,18	101,28	100,1	0	1,08	7	7	1,936	24	0	
16.05.2026	68,73	50,66	18,07	108,3	106,01	106,27	104,99	0	1,02	7	7	1,912	24	0	
17.05.2026	69,2	49,42	19,78	102,7	100,51	100,71	99,58	0	0,93	7	7	1,987	24	0	
18.05.2026	68,44	50,51	17,93	106,9	104,64	104,92	103,69	0	0,95	7	7	1,874	24	0	
19.05.2026	64,52	51,09	13,43	112,4	110,28	108,68	107,34	0	2,94	7	7	1,465	24	0	
20.05.2026	55,55	47,51	8,04	37,7	37,17	37,34	36,95	0	0,22	7	7	0,298	24	0	
Итого:				2876,1	2807,77	2849,4	2820,47	0	-12,7			74,309	672	0	
Средние:	72,34	46,8	25,54							7	7				

Дата	V1 м3	M1 т	V2 м3	M2 т	V3 м3	Mг т	Qo Гкал	ВНР ч	ВОС ч
22/04/2624:00	3672	3575,31	3659,71	3627,35	0	-52,04	120,914	711	0
20/05/2624:00	6548,1	6383,08	6509,18	6447,82	0	-64,74	195,223	1383	0
Итого:	2876,1	2807,77	2849,47	2820,47	0	-12,7	74,309	672	0

Представитель абонента
Директор ООО "УК "Домоуправ"

Представитель теплоснабж. организации


В.А. Петренко/
Подпись Ф.И.О.


/Ю.О. Мартовская/
Подпись Ф.И.О.

МП



ООО «УРАЛЭНЕРГОСБЫТ»
ИНЖЕНЕР СТИ 53Р
МАРТОВСКАЯ Ю.О.
21.05.2026

ОТЧЕТ
о суточных параметрах теплоснабжения
23/04/26г.-20/05/26г.

Абонент:ООО "УК "ДОМОУПРАВ"

Договор N:8848

Адрес:40-летия Победы, 52 (ИТП-2)

Тип расходомера:_____

Тепловычислитель ВКТ-7 сет.N 001

Пределы измерений:

Договорные расходы:

G под max = 2.00 м3/ч G под min = 1.00 м3/ч

M сет.воды=_____т.сут Mгвс=_____т.сут

G обр max = 2.00 м3/ч G обр min = 1.00 м3/ч

Tхв= 5.00°C

G3 max = 2.00 м3/ч G3 min = 1.00 м3/ч

Заводской номер 00239656

ВВОД 1

СХЕМА ПОДКЛЮЧЕНИЯ 3

БД 1

ФТ=0

ТЗ=1

КС=0хD02С

ПО 2.7

Дата	t1	t2	dt	V1	M1	V2	M2	V3	Mг	P1	P2	Qo	ВНР	ВОС	НС
	°C	°C	°C	м3	т	м3	т	м3	т	кг/см2	кг/см2	Гкал	ч	ч	
23.04.2026	76,87	45,96	30,91	89,89	87,53	87,82	86,98	0	0,55	7	7	2,705	24	0	
24.04.2026	76,96	46,09	30,87	87,59	85,33	85,56	84,72	0	0,61	7	7	2,63	24	0	
25.04.2026	76,78	46,2	30,58	87,73	85,45	85,72	84,88	0	0,57	7	7	2,613	24	0	
26.04.2026	77,59	45,88	31,71	87,06	84,78	85,02	84,2	0	0,58	7	7	2,685	24	0	
27.04.2026	77,89	46,26	31,63	84,47	82,21	82,49	81,7	0	0,51	7	7	2,599	24	0	
28.04.2026	77,36	45,97	31,39	83,14	80,91	81,19	80,42	0	0,49	7	7	2,539	24	0	
29.04.2026	76,97	46,45	30,52	86,17	83,95	84,16	83,34	0	0,61	7	7	2,56	24	0	
30.04.2026	77,71	46,22	31,49	82,9	80,69	80,89	80,1	0	0,59	7	7	2,539	24	0	
01.05.2026	77,14	46,4	30,74	88,4	86,11	86,27	85,39	0,01	0,72	7	7	2,644	24	0	
02.05.2026	77,67	45,89	31,78	86,45	84,14	84,35	83,53	0	0,61	7	7	2,672	24	0	
03.05.2026	77,54	46,57	30,97	83,07	80,92	81,12	80,3	0	0,62	7	7	2,503	24	0	
04.05.2026	75,89	47,38	28,51	77,9	75,91	76,15	75,32	0	0,59	7	7	2,164	24	0	
05.05.2026	72,94	51,45	21,49	70,94	69,26	69,52	68,66	0	0,6	7	7	1,487	24	0	
06.05.2026	70,39	54,14	16,25	91,6	89,58	89,98	88,74	0	0,84	7	7	1,454	24	0	
07.05.2026	70,71	53,16	17,55	85,48	83,54	83,89	82,79	0	0,75	7	7	1,465	24	0	
08.05.2026	70,7	53,7	17	83,43	81,56	81,86	80,78	0,02	0,78	7	7	1,387	24	0	
09.05.2026	71,01	52,04	18,97	77,85	76,09	76,3	75,35	0	0,74	7	7	1,442	24	0	
10.05.2026	70,66	53,5	17,16	84,31	82,46	82,71	81,61	0	0,85	7	7	1,413	24	0	
11.05.2026	70,31	52,94	17,37	91,94	89,91	90,16	89	0	0,91	7	7	1,561	24	0	
12.05.2026	70,35	53,66	16,69	88,5	86,54	86,83	85,66	0,05	0,88	7	7	1,444	24	0	
13.05.2026	70,3	52,75	17,55	88,88	86,9	87,21	86,07	0	0,83	7	7	1,524	24	0	
14.05.2026	70,36	52,95	17,41	86,96	85,02	85,34	84,24	0	0,78	7	7	1,481	24	0	
15.05.2026	69,24	53,59	15,65	94,63	92,58	92,87	91,64	0	0,94	7	7	1,448	24	0	
16.05.2026	68,95	54,43	14,52	98,1	96,02	96,34	95	0	1,02	7	7	1,394	24	0	
17.05.2026	69,42	53,59	15,83	93,14	91,11	91,45	90,25	0	0,86	7	7	1,441	24	0	
18.05.2026	68,66	54,09	14,57	100,08	97,96	98,29	96,96	0	1	7	7	1,427	24	0	
19.05.2026	65,11	53,57	11,54	98,85	96,92	97,5	96,18	0	0,74	7	7	1,119	24	0	
20.05.2026	55,59	48,46	7,13	27,33	26,95	27,04	26,74	0	0,21	7	7	0,191	24	0	
Итого:				2386,7	2330,33	2338	2310,55	0,08	19,78			52,531	672	0	
Средние:	72,53	50,11	22,42							7	7				

Дата	V1	M1	V2	M2	V3	Mг	Qo	ВНР	ВОС
	м3	т	м3	т	м3	т	Гкал	ч	ч
22/04/2624:00	21524,39	20752,74	20754,27	20506,06	3,04	246,68	863,241	4358	216
20/05/2624:00	23911,18	23083,07	23092,3	22816,61	3,12	266,46	915,772	5030	216
Итого:	2386,79	2330,33	2338,03	2310,55	0,08	19,78	52,531	672	0

Представитель абонента


Представитель теплоснабж.организации

Директор ООО "УК "Домоуправ"

 / В.А. Петренко/
Подпись / Ф.И.О.

МП



 /Ю.О. Мартовская/
Подпись / Ф.И.О.

**ООО «УралЭнергоСбыТ»
ИНЖЕНЕР СТИ 5ЭР
МАРТОВСКАЯ Ю.О.
21.05.2026**

ОТЧЕТ
о суточных параметрах теплоснабжения
23/04/26г.-20/05/26г.

Абонент: ООО "УК "ДОМОУПРАВ"

Договор N:8848

Адрес: 40-летия Победы, 52 (ИТП-3)

Тип расходомера: _____

Тепловычислитель ВКТ-7 сет. N 001

Пределы измерений:

Договорные расходы:

G под max = 2.00 м3/ч G под min = 1.00 м3/ч

M сет. воды= _____ т.сут Mгвс= _____ т.сут

G обр max = 2.00 м3/ч G обр min = 1.00 м3/ч

Tхв= 5.00 °C

G3 max = 2.00 м3/ч G3 min = 1.00 м3/ч

Заводской номер 00244020

ВВОД 1

СХЕМА ПОДКЛЮЧЕНИЯ 3

БД 1

ФТ=0

T3=1

КС=0x3683

ПО 2.7

Дата	t1	t2	dt	V1	M1	V2	M2	V3	Mг	P1	P2	Qo	ВНР	ВОС	НС
	°C	°C	°C	м3	т	м3	т	м3	т	кг/см2	кг/см2	Гкал	ч	ч	
23.04.2026	77,06	48,11	28,95	92,29	89,85	92,62	91,62	0	-1,77	7	7	2,6	24	0	
24.04.2026	77,19	48,02	29,17	93,08	90,63	93,41	92,41	0	-1,78	7	7	2,644	24	0	
25.04.2026	76,99	48,1	28,89	94,57	92,11	94,93	93,91	0	-1,8	7	7	2,659	24	0	
26.04.2026	77,81	47,16	30,65	90,82	88,42	91,07	90,15	0,01	-1,73	7	7	2,709	24	0	
27.04.2026	78,14	46,6	31,54	85,9	83,62	86,12	85,24	0	-1,62	7	7	2,634	24	0	
28.04.2026	77,57	46,52	31,05	85,16	82,89	85,44	84,57	0	-1,68	7	7	2,572	24	0	
29.04.2026	77,16	46,75	30,41	86,84	84,55	87,12	86,2	0	-1,65	7	7	2,57	24	0	
30.04.2026	77,89	46,76	31,13	81,8	79,61	82	81,17	0	-1,56	7	7	2,476	24	0	
01.05.2026	76,55	48,12	28,43	87,67	85,44	88,02	87,06	0	-1,62	7	7	2,426	24	0	
02.05.2026	77,47	47,78	29,69	83,9	81,73	84,18	83,27	0	-1,54	7	7	2,423	24	0	
03.05.2026	77,77	46,91	30,86	85,4	83,13	85,66	84,74	0	-1,61	7	7	2,566	24	0	
04.05.2026	76,09	48,43	27,66	80,25	78,21	80,63	79,75	0,01	-1,54	7	7	2,163	24	0	
05.05.2026	73,08	53,15	19,93	70,73	69,05	71,26	70,33	0,02	-1,28	7	7	1,375	24	0	
06.05.2026	70,56	55,56	15	94,5	92,41	95,47	94,08	0,01	-1,67	7	7	1,383	24	0	
07.05.2026	70,89	54,69	16,2	83,95	82,06	84,7	83,53	0,01	-1,47	7	7	1,328	24	0	
08.05.2026	70,86	54,94	15,92	80,15	78,34	80,64	79,52	0	-1,18	7	7	1,248	24	0	
09.05.2026	71,15	54,52	16,63	76,35	74,6	76,67	75,62	0	-1,02	7	7	1,24	24	0	
10.05.2026	70,84	53,08	17,76	90,14	88,11	90,47	89,27	0	-1,16	7	7	1,565	24	0	
11.05.2026	70,51	54,6	15,91	91,7	89,67	92,11	90,83	0	-1,16	7	7	1,427	24	0	
12.05.2026	70,53	53,13	17,4	82,94	81,12	83,18	82,07	0	-0,95	7	7	1,412	24	0	
13.05.2026	70,43	49,83	20,6	71,28	69,75	71,3	70,47	0	-0,72	7	7	1,434	24	0	
14.05.2026	70,49	49,76	20,73	71,12	69,53	71,14	70,3	0	-0,77	7	7	1,44	24	0	
15.05.2026	69,35	51,13	18,22	74,64	73,02	74,7	73,79	0	-0,77	7	7	1,328	24	0	
16.05.2026	69,06	51,79	17,27	78,81	77,14	78,88	77,88	0	-0,74	7	7	1,332	24	0	
17.05.2026	69,55	51,16	18,39	74,43	72,8	74,4	73,49	0	-0,69	7	7	1,337	24	0	
18.05.2026	68,77	51,56	17,21	77,06	75,4	77,08	76,12	0	-0,72	7	7	1,298	24	0	
19.05.2026	66,02	54,02	12	54,81	53,72	55,16	54,4	0	-0,68	7	7	0,648	24	0	
20.05.2026	27,53	27,08	0,45	0	0	0	0	0	0	7	7	0	24	0	*
Итого:				2220,2	2166,91	2228,3	2201,79	0,06	-34,88			50,237	672	0	
Средние:	71,68	49,61	22,07							7	7				

Дата	V1	M1	V2	M2	V3	Mг	Qo	ВНР	ВОС
	м3	т	м3	т	м3	т	Гкал	ч	ч
22/04/2624:00	19701,69	18997,74	19475,45	19254,75	1,56	-257,01	810,357	4355	219
20/05/2624:00	21921,98	21164,65	21703,81	21456,54	1,62	-291,89	860,594	5027	219
Итого:	2220,29	2166,91	2228,36	2201,79	0,06	-34,88	50,237	672	0

Представитель абонента
Директор ООО "УК "Домоуправ"

Подпись / В.А. Петренко/
Ф.И.О.

Представитель теплоснабж. организации

Подпись /Ю.О. Мартовская/
Ф.И.О.



ООО «УРАЛЭНЕРГОСБЫТ»
ИНЖЕНЕР СТИ 5ЭР
МАРТОВСКАЯ Ю.О.
21.05.2026

ОТЧЕТ
о суточных параметрах теплоснабжения
23/04/26г.-20/05/26г.

Абонент: ООО "УК "ДОМОУПРАВ"

Договор N:8848

Адрес: 40-летия Победы, 52 (ИТП-4)

Тип расходомера: _____

Тепловычислитель ВКТ-7 сет. N 099

Пределы измерений:

Договорные расходы:

G под max = 2.00 м3/ч G под min = 1.00 м3/ч

M сет. воды= _____ т.сут Mгвс= _____ т.сут

G обр max = 2.00 м3/ч G обр min = 1.00 м3/ч

Tхв= 5.00 °C

G3 max = 2.00 м3/ч G3 min = 1.00 м3/ч

Заводской номер 00244034

ВВОД 1

СХЕМА ПОДКЛЮЧЕНИЯ 3

БД 1

ФТ=0

ТЗ=1

КС=0xЕ74А

ПО 2.7

Дата	t1	t2	dt	V1	M1	V2	M2	V3	Mг	P1	P2	Qo	ВНР	ВОС	НС
	°C	°C	°C	м3	т	м3	т	м3	т	кг/см2	кг/см2	Гкал	ч	ч	
23.04.2026	77,04	46,2	30,84	91,61	89,22	88,67	87,76	0	1,46	7	7	2,749	24	0	
24.04.2026	77,14	46,72	30,42	94,28	91,82	91,25	90,29	0	1,53	7	7	2,791	24	0	
25.04.2026	76,95	46,45	30,5	95,37	92,92	92,36	91,4	0	1,52	7	7	2,832	24	0	
26.04.2026	77,76	46,22	31,54	94,16	91,66	91,17	90,21	0	1,45	7	7	2,891	24	0	
27.04.2026	78,13	46,41	31,72	90,59	88,18	87,61	86,69	0	1,49	7	7	2,796	24	0	
28.04.2026	77,53	46,33	31,2	93,62	91,15	90,62	89,68	0	1,47	7	7	2,842	24	0	
29.04.2026	77,13	46,81	30,32	94,47	91,99	91,53	90,57	0	1,42	7	7	2,787	24	0	
30.04.2026	77,9	45,8	32,1	91,6	89,19	88,6	87,76	0	1,43	7	7	2,861	24	0	
01.05.2026	77,32	46,38	30,94	91,01	88,63	88,16	87,25	0	1,38	7	7	2,74	24	0	
02.05.2026	77,87	46,49	31,38	92,03	89,59	89,07	88,13	0	1,46	7	7	2,811	24	0	
03.05.2026	77,72	46,29	31,43	95,43	92,93	92,41	91,44	0	1,49	7	7	2,919	24	0	
04.05.2026	76,08	45,63	30,45	80,67	78,6	78,23	77,47	0	1,13	7	7	2,391	24	0	
05.05.2026	73,03	47,76	25,27	61,32	59,85	59,63	58,99	0	0,86	7	7	1,511	24	0	
06.05.2026	70,48	48,73	21,75	70,56	68,97	68,83	68,07	0	0,9	7	7	1,5	24	0	
07.05.2026	70,75	48	22,75	68,33	66,81	66,72	66	0	0,81	7	7	1,518	24	0	
08.05.2026	70,72	48,47	22,25	65,66	64,2	64,17	63,45	0	0,75	7	7	1,43	24	0	
09.05.2026	71,09	48,98	22,11	66,07	64,56	64,42	63,68	0	0,88	7	7	1,426	24	0	
10.05.2026	70,74	49,22	21,52	69,2	67,69	67,34	66,59	0	1,1	7	7	1,456	24	0	
11.05.2026	70,34	48,32	22,02	73,33	71,71	71,49	70,73	0	0,98	7	7	1,577	24	0	
12.05.2026	70,41	49,3	21,11	68,9	67,39	67,12	66,37	0,04	1,02	7	7	1,421	24	0	
13.05.2026	70,33	48,66	21,67	73,9	72,26	72,1	71,32	0,03	0,94	7	7	1,564	24	0	
14.05.2026	70,43	48,26	22,17	67,59	66,09	65,88	65,15	0,04	0,94	7	7	1,461	24	0	
15.05.2026	69,2	48,94	20,26	73,71	72,13	71,98	71,16	0,03	0,97	7	7	1,458	24	0	
16.05.2026	68,98	49,52	19,46	76,47	74,83	74,63	73,78	0,03	1,05	7	7	1,452	24	0	
17.05.2026	69,45	49,36	20,09	73,34	71,74	71,62	70,83	0,03	0,91	7	7	1,439	24	0	
18.05.2026	68,66	49,59	19,07	74,35	72,79	72,7	71,86	0,03	0,93	7	7	1,389	24	0	
19.05.2026	64,52	51,97	12,55	91,67	89,9	90,15	89,04	0,01	0,86	7	7	1,129	24	0	
20.05.2026	55,93	48,83	7,1	26,15	25,77	25,95	25,67	0	0,1	7	7	0,182	24	0	
Итого:				2205,3	2152,57	2144,4	2121,34	0,24	31,23			55,323	672	0	
Средние:	72,62	47,84	24,78							7	7				

Дата	V1	M1	V2	M2	V3	Mг	Qo	ВНР	ВОС
	м3	т	м3	т	м3	т	Гкал	ч	ч
22/04/2624:00	37342,01	36202,12	35087,55	34638,41	1,09	1563,71	1129,318	7848	11
20/05/2624:00	39547,4	38354,69	37231,96	36759,75	1,33	1594,94	1184,641	8520	11
Итого:	2205,39	2152,57	2144,41	2121,34	0,24	31,23	55,323	672	0

Представитель абонента
Директор ООО "УК "Домоуправ"

Представитель теплоснабж. организации

Подпись / В.А. Петренко/
Ф.И.О.

Подпись /Ю.О. Мартовская/
Ф.И.О.

МП



ООО «УРАЛЭНЕРГОСБЫТ»
ИНЖЕНЕР СТИ 59Р
МАРТОВСКАЯ Ю.О.
21.05.2026

ОТЧЕТ
о суточных параметрах теплоснабжения
23/04/26г.-20/05/26г.

Абонент:000 "УК "ДОМОУПРАВ"

Договор N:8848

Адрес:ул. 40-летия Победы, 52 ИТП-5

Тип расходомера:_____

Тепловычислитель ВКТ-7 сет.N 001

Пределы измерений:

Договорные расходы:

G под max = 2.00 м3/ч G под min = 1.00 м3/ч

M сет.воды=_____т.сут Mгвс=_____ т.сут

G обр max = 2.00 м3/ч G обр min = 1.00 м3/ч

Tхв= 5.00°C

G3 max = 2.00 м3/ч G3 min = 1.00 м3/ч

Заводской номер 00255531

ВВОД 1

СХЕМА ПОДКЛЮЧЕНИЯ 3

ВД 1

ФТ=0

ТЗ=1

КС=0хС985

ПО 2.7

Дата	t1	t2	dt	V1	M1	V2	M2	V3	Mг	P1	P2	Qo	ВНР	ВОС	НС
	°C	°C	°C	м3	т	м3	т	м3	т	кг/см2	кг/см2	Гкал	ч	ч	
23.04.2026	77,37	44,64	32,73	176	172,96	176,3	172,96	0	0	7	7	5,657	24	0	
24.04.2026	77,47	44,34	33,13	171	168,04	171,3	168,04	0	0	7	7	5,564	24	0	
25.04.2026	77,3	43,67	33,63	170,1	167,16	170,3	167,16	0	0	7	7	5,617	24	0	
26.04.2026	78,07	43,85	34,22	170,6	167,54	170,7	167,54	0	0	7	7	5,728	24	0	
27.04.2026	78,49	43,75	34,74	164,2	161,25	164,3	161,25	0	0	7	7	5,598	24	0	
28.04.2026	77,85	44,18	33,67	166,4	163,47	166,6	163,47	0	0	7	7	5,502	24	0	
29.04.2026	77,45	44,07	33,38	166,5	163,6	166,7	163,6	0	0	7	7	5,458	24	0	
30.04.2026	78,26	44,41	33,85	163,2	160,26	163,3	160,26	0	0	7	7	5,422	24	0	
01.05.2026	77,61	44,16	33,45	159,3	156,52	159,5	156,52	0	0	7	7	5,234	24	0	
02.05.2026	78,2	43,72	34,48	164,8	161,79	164,8	161,79	0	0	7	7	5,574	24	0	
03.05.2026	77,99	44,2	33,79	167,9	164,98	168,2	164,98	0	0	7	7	5,568	24	0	
04.05.2026	76,35	46,75	29,6	145,8	143,28	146,1	143,28	0	0	7	7	4,239	24	0	
05.05.2026	73,39	52,25	21,14	123,7	121,74	124,5	121,74	0	0	7	7	2,57	24	0	
06.05.2026	70,79	51,53	19,26	131,4	129,42	132,2	129,42	0	0	7	7	2,492	24	0	
07.05.2026	71	49,2	21,8	112	110,3	112,5	110,3	0	0	7	7	2,404	24	0	
08.05.2026	71,03	50,84	20,19	119,2	117,32	119,7	117,32	0	0	7	7	2,365	24	0	
09.05.2026	71,42	50,61	20,81	116	114,19	116,5	114,19	0	0	7	7	2,377	24	0	
10.05.2026	71,07	50,76	20,31	121,2	119,35	121,8	119,35	0	0	7	7	2,423	24	0	
11.05.2026	70,63	51	19,63	131,9	129,93	132,6	129,93	0	0	7	7	2,55	24	0	
12.05.2026	70,76	50,96	19,8	130,3	128,36	131	128,36	0	0	7	7	2,541	24	0	
13.05.2026	70,59	51,34	19,25	129,7	127,3	129,4	127,2	0	0,1	7	7	2,448	24	0	*
14.05.2026	70,79	51,41	19,38	130,9	128,08	129,9	128,08	0	0	7	7	2,479	24	0	
15.05.2026	69,54	51,84	17,7	144,8	141,77	143,8	141,77	0	0	7	7	2,509	24	0	
16.05.2026	69,31	52,35	16,96	144,9	141,93	144	141,93	0	0	7	7	2,402	24	0	
17.05.2026	69,81	52,01	17,8	144,1	141,12	143,2	141,12	0	0	7	7	2,51	24	0	
18.05.2026	68,97	52,53	16,44	146,1	143,18	145,3	143,18	0	0	7	7	2,353	24	0	
19.05.2026	64,9	53,48	11,42	153,8	150,95	171,1	168,64	0	-17,69	7	7	1,756	24	0	*
20.05.2026	55,38	47	8,38	30,5	30,16	30,6	30,16	0	0	7	7	0,254	24	0	
Итого:				3996,3	3925,95	4016,2	3943,54	0	-17,59			101,594	672	0	
Средние:	72,92	48,24	24,67							7	7				

Дата	V1	M1	V2	M2	V3	Mг	Qo	ВНР	ВОС
	м3	т	м3	т	м3	т	Гкал	ч	ч
22/04/2624:00	270768,7	264081,75	269127,3	263961,52	0	120,23	9090,252	31430	0
20/05/2624:00	274765	268007,7	273143,5	267905,06	0	102,64	9191,846	32102	0
Итого:	3996,3	3925,95	4016,2	3943,54	0	-17,59	101,594	672	0

Представитель абонента
Директор ООО "УК "Домоуправ"

Представитель теплоснабж.организации



Подпись / В.А. Петренко/
Ф.И.О.



Подпись /Ю.О. Мартовская/
Ф.И.О.

МП



ООО «УРАЛЭЧЕРГОСБЫТ»
ИНЖЕНЕР СТИ 59Р
МАРТОВСКАЯ Ю.О.
21.05.2026

ОТЧЕТ

о суточных параметрах теплоснабжения
за 23/04/26г.-20/05/26г.

Абонент: ООО "УК "Домоуправ" Договор N: 8848
Адрес: Университетская Набережная, 62 (ИТП-1) 16 стр.

Прибор: КАРАТ-306
Серийный номер: 08914717
Посуточный архив

Дата	G1	G2	Gd1	T1	T2	Td1	P1	P2	Q1	V1	V2	HC	BHP	V3	ВОС
	т	т	т	°C	°C	°C	Mпа	Mпа	кг/см2	м3	м3	ч	ч	м3	
23.04.2026	129,18	129,18	0,00	76,96	44,26	32,69	1,09	0,82	4,23	132,00	130,80	OK	24	0,00	
24.04.2026	127,64	127,64	0,00	77,02	44,60	32,42	1,09	0,81	4,14	130,50	129,20	OK	24	0,00	
25.04.2026	129,04	129,21	-0,17	76,82	44,52	32,30	1,09	0,82	4,17	131,90	130,80	OK	24	0,00	
26.04.2026	127,36	127,53	-0,17	77,64	43,69	33,95	1,09	0,82	4,34	130,30	129,00	OK	24	0,00	
27.04.2026	122,21	122,21	0,00	77,96	44,11	33,85	1,10	0,81	4,15	125,00	123,70	OK	24	0,00	
28.04.2026	122,63	122,80	-0,17	77,39	44,57	32,82	1,10	0,81	4,03	125,40	124,30	OK	24	0,00	
29.04.2026	125,98	126,15	-0,17	76,98	44,62	32,36	1,09	0,81	4,09	128,90	127,60	OK	24	0,00	
30.04.2026	119,26	119,26	0,00	77,68	44,51	33,17	1,10	0,81	3,97	122,00	120,70	OK	24	0,01	
01.05.2026	127,69	127,69	0,00	77,15	44,44	32,71	1,09	0,82	4,18	130,50	129,30	OK	24	0,00	
02.05.2026	123,84	123,84	0,00	77,53	44,30	33,23	1,10	0,81	4,12	126,60	125,40	OK	24	0,00	
03.05.2026	125,52	125,52	0,00	77,49	44,07	33,42	1,09	0,81	4,20	128,30	127,10	OK	24	0,00	
04.05.2026	103,42	103,42	0,00	75,61	46,03	29,58	1,10	0,79	3,08	105,60	104,80	OK	24	0,00	
05.05.2026	80,80	80,95	-0,15	72,84	49,05	23,79	1,09	0,78	1,90	82,20	82,30	OK	24	0,00	
06.05.2026	103,12	103,50	-0,39	70,21	50,69	19,53	1,04	0,80	1,93	105,10	105,00	OK	24	0,00	
07.05.2026	97,89	98,01	-0,12	70,48	50,59	19,89	1,00	0,79	1,92	99,60	99,60	OK	24	0,00	
08.05.2026	92,31	92,57	-0,26	70,48	50,96	19,52	1,00	0,79	1,79	93,90	94,10	OK	24	0,00	
09.05.2026	94,43	94,69	-0,26	70,79	50,11	20,67	0,99	0,79	1,92	96,20	96,10	OK	24	0,00	
10.05.2026	99,17	99,55	-0,38	70,46	51,15	19,31	0,98	0,80	1,88	101,00	101,10	OK	24	0,02	
11.05.2026	108,16	108,41	-0,26	70,22	50,81	19,40	0,97	0,80	2,06	110,10	110,10	OK	24	0,00	
12.05.2026	101,80	102,06	-0,26	70,19	50,95	19,24	0,98	0,80	1,92	103,60	103,70	OK	24	0,00	
13.05.2026	101,06	101,32	-0,26	70,17	51,27	18,90	0,98	0,80	1,86	102,90	102,90	OK	24	0,00	
14.05.2026	99,48	99,48	0,00	70,19	50,63	19,56	1,00	0,81	1,91	101,20	101,10	OK	24	0,00	
15.05.2026	107,12	107,50	-0,38	69,19	51,26	17,93	0,99	0,81	1,84	109,00	109,20	OK	24	0,00	
16.05.2026	114,51	114,76	-0,25	68,83	51,81	17,02	1,00	0,81	1,90	116,50	116,60	OK	24	0,00	
17.05.2026	107,56	107,94	-0,39	69,30	51,33	17,97	1,00	0,81	1,91	109,50	109,60	OK	24	0,00	
18.05.2026	120,49	120,62	-0,12	68,56	51,28	17,27	1,00	0,81	2,01	122,50	122,60	OK	24	0,00	
19.05.2026	60,09	60,04	0,05	54,15	42,72	11,43	0,81	0,72	0,93	61,10	60,90	OK	24	0,30	
20.05.2026	0,00	0,00	0,00	20,00	20,00	0,00	0,00	0,00	0,00	0,00	0,00	OK	24	0,00	
Итого:	2971,77	2975,87	-4,10						76,36	3031,40	3017,60		672	0,33	0
Средние:				70,80	46,73	24,07	1,00	0,77							

Дата	Qобщ	V1	V2	Vd	G1	G2	Gподп	BHP	ВОС	V3
	Гкал	м3	м3	м3	т	т	т	ч	ч	м3
22.04.2026	1288,19	30801,69	30243,79	557,90	29825,45	29826,37	-0,92	4384		0,65
20.05.2026	1364,55	33833,08	33261,38	571,70	32797,22	32802,24	-5,02	5056		0,98
ИТОГО:	76,36	3031,40	3017,60	13,80	2971,77	2975,87	-4,10	672	0	0,33

Представитель абонента
Директор ООО "УК "Домоуправ"

Подпись

В.А. Петренко/
Ф.И.О.

МП



Представитель теплоснабж. организации

Подпись

/Ю.О. Мартовская/
Ф.И.О.

ООО «УРАЛЭНЕРГОСБЫТ»
ИНЖЕНЕР СТИ 5ЭР
МАРТОВСКАЯ Ю.О.
21.05.2026

ОТЧЕТ

о суточных параметрах теплоснабжения
за 23/04/26г.-20/05/26г.

Абонент: ООО "УК "Домоуправ" Договор N: 8848
Адрес: Университетская Набережная, 62 (ИТП-2) 16 стр.

Прибор: КАРАТ-306
Серийный номер: 33752817
Посуточный архив

Дата	G1	G2	Gd1	T1	T2	Td1	P1	P2	Q1	V1	V2	HC	VHP	V3	ВОС
	т	т	т	°C	°C	°C	Мпа	Мпа	Гкал	м3	м3	ч	ч	м3	
23.04.2026	137,16	137,16	0,00	76,87	45,32	31,55	1,05	0,80	4,33	140,60	138,50	OK	24	0,00	0
24.04.2026	140,04	140,04	0,00	76,95	45,71	31,24	1,05	0,79	4,38	143,50	141,50	OK	24	0,00	0
25.04.2026	138,31	138,31	0,00	76,74	44,86	31,88	1,05	0,80	4,42	141,80	139,60	OK	24	0,00	0
26.04.2026	141,48	141,48	0,00	77,57	44,46	33,11	1,05	0,79	4,69	145,10	142,80	OK	24	0,00	0
27.04.2026	133,48	133,48	0,00	77,89	45,12	32,76	1,06	0,79	4,37	137,00	134,70	OK	24	0,00	0
28.04.2026	135,18	135,18	0,00	77,32	45,21	32,11	1,06	0,79	4,35	138,70	136,40	OK	24	0,00	0
29.04.2026	138,78	138,78	0,00	76,91	45,11	31,80	1,05	0,79	4,40	142,20	140,20	OK	24	0,00	0
30.04.2026	131,38	131,38	0,00	77,63	45,17	32,46	1,06	0,79	4,27	134,80	132,60	OK	24	0,00	0
01.05.2026	136,03	136,03	0,00	77,05	44,96	32,09	1,05	0,79	4,37	139,60	137,20	OK	24	0,00	0
02.05.2026	136,97	136,97	0,00	77,46	45,61	31,85	1,06	0,79	4,35	140,50	138,30	OK	24	0,00	0
03.05.2026	138,67	138,67	0,00	77,43	44,77	32,66	1,05	0,79	4,53	142,20	140,00	OK	24	0,00	0
04.05.2026	107,20	107,20	0,00	75,50	45,94	29,56	1,06	0,75	3,20	110,00	108,10	OK	24	0,00	0
05.05.2026	84,68	84,64	0,04	72,77	49,49	23,28	1,05	0,69	1,97	86,50	85,70	OK	24	0,00	0
06.05.2026	102,03	102,03	0,00	70,15	51,56	18,60	1,00	0,72	1,89	104,20	103,30	OK	24	0,00	0
07.05.2026	92,20	92,33	-0,13	70,35	50,21	20,14	0,96	0,70	1,86	94,10	93,50	OK	24	0,00	0
08.05.2026	94,45	94,45	0,00	70,40	51,52	18,89	0,96	0,71	1,80	96,40	95,70	OK	24	0,00	0
09.05.2026	94,49	94,49	0,00	70,71	51,41	19,30	0,96	0,72	1,83	96,40	95,80	OK	24	0,00	0
10.05.2026	93,95	94,21	-0,26	70,33	50,28	20,05	0,95	0,72	1,88	95,90	95,40	OK	24	0,00	0
11.05.2026	105,06	105,31	-0,25	70,12	51,41	18,72	0,94	0,73	1,99	107,40	106,50	OK	24	0,00	0
12.05.2026	105,21	105,21	0,00	70,14	52,26	17,87	0,94	0,74	1,90	107,40	106,60	OK	24	0,00	0
13.05.2026	105,08	105,08	0,00	70,10	51,53	18,57	0,94	0,73	1,97	107,20	106,50	OK	24	0,00	0
14.05.2026	103,26	103,26	0,00	70,13	51,41	18,73	0,96	0,73	1,94	105,30	104,70	OK	24	0,00	0
15.05.2026	110,33	110,33	0,00	69,13	51,38	17,75	0,95	0,73	1,95	112,50	111,80	OK	24	0,00	0
16.05.2026	114,98	114,98	0,00	68,77	52,55	16,22	0,96	0,74	1,88	117,30	116,50	OK	24	0,00	0
17.05.2026	111,93	111,93	0,00	69,24	51,95	17,30	0,96	0,74	1,95	114,20	113,40	OK	24	0,00	0
18.05.2026	122,20	122,20	0,00	68,51	53,25	15,25	0,96	0,75	1,88	124,70	123,80	OK	24	0,00	0
19.05.2026	64,94	65,34	-0,40	51,30	42,49	8,81	0,77	0,69	0,88	66,30	66,20	OK	24	0,00	0
20.05.2026	0,00	0,00	0,00	20,00	20,00	0,00	0,00	0,00	0,00	0,00	0,00	OK	24	0,00	0
Итого:	3119,50	3120,50							79,26	3191,80	3155,30		672	0	0
Средние:				70,62	47,32	23,30	0,96	0,73							

Дата	Qобщ	V1	V2	Vd	G1	G2	Gподп	VHP	ВОС	V3
	Гкал	м3	м3	м3	т	т	т	ч	ч	м3
22.04.2026	1234,36	29833,08	29239,88	593,20	28836,86	28837,82	-0,95	3687,00		0,22
20.05.2026	1313,62	33024,87	32395,18	629,70	31956,36	31958,31	-1,95	4359		0,22
ИТОГО:	79,26	3191,80	3155,30	36,50	3119,50	3120,50	-1,00	672	0	0,00

Представитель абонента
Директор ООО "УК "Домоуправ"

/ В.А. Петренко /

Подпись Ф.И.О.

МП



Представитель теплоснабж. организации

/ Ю.О. Мартовская /

/Ю.О. Мартовская/

Подпись

Ф.И.О.

ООО «УралЭнергосбыт»
ИНЖЕНЕР СТИ 5ЭР
МАРТОВСКАЯ Ю.О.
21.05.2026

ОТЧЕТ

о суточных параметрах теплоснабжения
за 23/04/26г.-20/05/26г.

Абонент: ООО "УК "Домоуправ" Договор N: 8848
Адрес: Университетская Набережная, 62 (ИТП-3) 16 стр.

Прибор: КАРАТ-306
Серийный номер: 00263017
Посуточный архив

Дата	G1	G2	Gd1	T1	T2	Td1	P1	P2	Q1	V1	V2	HC	VHP	V3	ВОС
	т	т	т	°C	°C	°C	Мпа	Мпа	Гкал	м3	м3	ч	ч	м3	
23.04.2026	180,11	180,11	0,00	76,90	51,12	25,78	1,06	0,81	4,64	184,40	182,60	OK	24	0,00	
24.04.2026	180,73	180,73	0,00	76,96	51,41	25,55	1,06	0,81	4,62	185,00	183,30	OK	24	0,00	
25.04.2026	177,75	177,75	0,00	76,77	51,40	25,36	1,06	0,81	4,51	181,90	180,30	OK	24	0,00	
26.04.2026	177,49	177,49	0,00	77,59	50,64	26,95	1,06	0,81	4,77	181,70	180,00	OK	24	0,00	
27.04.2026	181,82	181,82	0,00	77,93	52,16	25,78	1,07	0,80	4,69	186,20	184,50	OK	24	0,00	
28.04.2026	182,94	182,94	0,00	77,37	52,15	25,22	1,07	0,80	4,62	187,30	185,60	OK	24	0,00	
29.04.2026	150,83	150,83	0,00	76,86	51,96	24,90	1,07	0,81	3,75	154,10	153,30	OK	24	0,00	
30.04.2026	165,69	165,69	0,00	77,63	52,71	24,92	1,08	0,80	4,18	169,60	168,20	OK	24	0,00	
01.05.2026	175,07	175,07	0,00	77,10	51,53	25,57	1,07	0,81	4,47	179,20	177,60	OK	24	0,00	
02.05.2026	177,09	177,09	0,00	77,51	52,24	25,26	1,07	0,81	4,48	181,30	179,70	OK	24	0,00	
03.05.2026	174,92	174,92	0,00	77,47	51,12	26,35	1,07	0,81	4,60	179,10	177,40	OK	24	0,00	
04.05.2026	157,91	157,91	0,00	75,68	54,19	21,49	1,07	0,78	3,42	161,40	160,50	OK	24	0,02	
05.05.2026	136,69	136,69	0,00	73,00	55,10	17,90	1,07	0,77	2,31	139,50	139,10	OK	24	0,00	
06.05.2026	96,44	96,44	0,00	70,00	48,00	22,00	1,02	0,79	2,09	98,20	97,80	OK	24	0,02	
07.05.2026	94,19	94,34	-0,15	70,25	48,67	21,59	0,98	0,78	2,01	95,90	95,70	OK	24	0,00	
08.05.2026	93,63	93,78	-0,15	70,28	49,87	20,41	0,98	0,78	1,91	95,40	95,10	OK	24	0,00	
09.05.2026	91,15	91,00	0,15	70,56	50,54	20,02	0,98	0,78	1,82	92,70	92,50	OK	24	0,00	
10.05.2026	86,53	86,53	0,00	70,20	49,57	20,63	0,97	0,79	1,77	88,10	87,80	OK	24	0,00	
11.05.2026	83,20	83,34	-0,14	69,92	47,28	22,64	0,96	0,79	1,85	84,70	84,50	OK	24	0,00	
12.05.2026	82,97	83,10	-0,14	69,90	47,02	22,89	0,96	0,79	1,88	84,40	84,30	OK	24	0,00	
13.05.2026	83,98	83,98	0,00	69,90	46,38	23,52	0,97	0,80	1,95	85,40	85,20	OK	24	0,00	
14.05.2026	86,72	86,72	0,00	69,91	47,44	22,47	0,98	0,80	1,94	88,20	88,00	OK	24	0,00	
15.05.2026	84,58	84,58	0,00	68,93	47,53	21,40	0,97	0,80	1,80	86,00	85,80	OK	24	0,00	
16.05.2026	85,65	85,65	0,00	68,54	49,05	19,49	0,98	0,80	1,67	87,10	86,90	OK	24	0,00	
17.05.2026	87,37	87,37	0,00	69,04	48,34	20,70	0,98	0,80	1,80	88,80	88,70	OK	24	0,00	
18.05.2026	84,26	84,54	-0,28	68,26	47,62	20,64	0,98	0,80	1,73	85,70	85,70	OK	24	0,00	
19.05.2026	44,36	44,66	-0,30	52,69	40,86	11,83	0,81	0,72	0,86	45,10	45,30	OK	24	0,11	
20.05.2026	0,00	0,00	0,00	20,00	20,00	0,00	0,00	0,00	0,00	0,00	0,00	OK	24	0,00	
Итого:	3404,06	3405,05	-1,00						80,16	3476,40	3455,40		672	0,15	0
Средние:				70,61	48,78	21,83	0,98	0,77							

Дата	Qобщ	V1	V2	Vd	G1	G2	Gподп	VHP	ВОС	V3
	Гкал	м3	м3	м3	т	т	т	ч	ч	м3
22.04.2026	1354,9176	34974,39	34312,69	661,70	33845,24	33845,74	-0,50	4384,00		1,89
#ССЫЛКА!	1435,08	38450,78	37768,08	682,70	37249,30	37250,79	-1,49	5056		2,04
ИТОГО:	80,16	3476,40	3455,40	21,00	3404,06	3405,05	-1,00	672,00	0	0,15

Представитель абонента

Директор ООО "УК "Домоуправ"

В.А. Петренко/

Подпись

Ф.И.О.

МП

Представитель теплоснабж. организации

Ю.О. Мартовская/

/Ю.О. Мартовская/

Подпись

Ф.И.О.

ООО «УРАЛЭНЕРГОСБЫТ»
ИНЖЕНЕР СТИ 5ЭР
МАРТОВСКАЯ Ю.О.
21.05.2026

ОТЧЕТ
о суточных параметрах теплоснабжения
за 23/04/26г.-20/05/26г.

Абонент: ООО "УК "Домоуправ" Договор N: 8848
Адрес: Университетская Набережная, 62 (ИТП-4) 16 стр.

Прибор: КАРАТ-306
Серийный номер: 33722817
Посуточный архив

Дата	G1	G2	Gd1	T1	T2	Td1	P1	P2	Q1	V1	V2	HC	BHP	V3	BOC
	т	т	т	°C	°C	°C	Мпа	Мпа	Гкал	м3	м3	ч	ч	м3	
23.04.2026	129,46	129,25	0,22	76,49	45,06	31,43	1,05	0,80	4,07	134,00	129,20	OK	24	0,00	
24.04.2026	128,33	128,12	0,21	76,55	44,80	31,75	1,05	0,80	4,08	132,90	128,00	OK	24	0,00	
25.04.2026	130,98	130,98	0,00	76,35	45,15	31,20	1,04	0,80	4,09	135,80	130,70	OK	24	0,00	
26.04.2026	129,06	128,84	0,22	77,19	44,47	32,71	1,04	0,80	4,23	133,70	128,70	OK	24	0,00	
27.04.2026	123,93	123,73	0,21	77,46	44,31	33,15	1,05	0,79	4,11	128,30	123,70	OK	24	0,00	
28.04.2026	128,05	127,84	0,21	76,98	45,45	31,53	1,05	0,79	4,05	132,70	127,70	OK	24	0,00	
29.04.2026	130,44	130,23	0,21	76,50	45,01	31,50	1,05	0,80	4,12	135,10	130,10	OK	24	0,00	
30.04.2026	121,93	121,71	0,21	77,18	44,66	32,53	1,06	0,79	3,98	126,20	121,70	OK	24	0,00	
01.05.2026	124,98	124,77	0,21	76,72	45,15	31,57	1,05	0,80	3,95	129,40	124,70	OK	24	0,00	
02.05.2026	122,52	122,30	0,21	77,02	44,84	32,18	1,05	0,80	3,95	126,80	122,30	OK	24	0,00	
03.05.2026	124,97	124,76	0,21	77,09	44,67	32,43	1,05	0,80	4,07	129,40	124,70	OK	24	0,01	
04.05.2026	105,52	105,36	0,16	75,16	45,92	29,24	1,05	0,77	3,13	109,00	105,50	OK	24	0,00	
05.05.2026	84,43	84,12	0,30	72,54	48,98	23,56	1,05	0,76	1,99	86,80	84,60	OK	24	0,01	
06.05.2026	103,81	103,65	0,16	69,71	50,93	18,78	1,00	0,78	1,94	106,80	104,10	OK	24	0,01	
07.05.2026	95,86	95,82	0,03	69,95	49,03	20,92	0,96	0,77	2,00	98,70	96,10	OK	24	0,00	
08.05.2026	92,75	92,58	0,17	69,94	50,38	19,56	0,96	0,77	1,82	95,40	93,00	OK	24	0,06	
09.05.2026	92,42	92,25	0,17	70,18	51,63	18,55	0,95	0,77	1,72	95,10	92,70	OK	24	0,00	
10.05.2026	98,01	97,68	0,33	69,92	51,78	18,14	0,94	0,78	1,79	100,80	98,20	OK	24	0,00	
11.05.2026	102,90	102,50	0,40	69,71	50,74	18,97	0,93	0,78	1,97	105,90	102,90	OK	24	0,00	
12.05.2026	108,10	108,10	0,00	69,72	50,99	18,73	0,93	0,78	2,04	111,40	108,40	OK	24	0,00	
13.05.2026	102,88	102,72	0,16	69,68	50,74	18,94	0,94	0,79	1,96	106,00	103,00	OK	24	0,01	
14.05.2026	97,44	97,29	0,15	69,59	49,69	19,89	0,95	0,79	1,95	100,30	97,60	OK	24	0,00	
15.05.2026	109,12	108,96	0,16	68,83	52,07	16,76	0,95	0,79	1,83	112,40	109,30	OK	24	0,00	
16.05.2026	113,97	113,71	0,26	68,39	52,98	15,41	0,95	0,79	1,76	117,50	114,00	OK	24	0,00	
17.05.2026	109,29	109,29	0,00	68,84	51,71	17,13	0,96	0,79	1,88	112,70	109,50	OK	24	0,00	
18.05.2026	113,57	113,41	0,16	68,12	51,84	16,28	0,95	0,79	1,86	117,00	113,70	OK	24	0,00	
19.05.2026	71,97	71,27	0,70	53,91	42,81	11,11	0,70	0,62	0,98	74,20	71,40	OK	24	0,21	
20.05.2026	0,00	0,00	0,00	20,00	20,00	0,00	0,00	0,00	0,00	0,00	0,00	OK	24	0,00	
Итого:	2996,68	2991,24	5,45						75,30	3094,30	2995,50		672	0,31	0
Средние:				70,35	46,99	23,36	0,95	0,75							

Дата	Qобщ	V1	V2	Vd	G1	G2	Gподп	BHP	BOC	V3
	Гкал	м3	м3	м3	т	т	т	ч	ч	м3
22.04.2026	1141,48	28109,38	27051,18	1058,20	26925,17	26916,05	9,12	3687		0,27
20.05.2026	1216,78	31203,67	30046,68	1157,00	29921,85	29907,29	14,57	4359		0,58
ИТОГО:	75,30	3094,30	2995,50	98,80	2996,68	2991,24	5,45	672	0	0,31

Представитель абонента
Директор ООО "УК "Домоуправ"

Представитель теплоснабж. организации

Подпись: В.А. Петренко
Ф.И.О.

Подпись: Ю.О. Мартовская
Ф.И.О.



ООО «УРАЛЭНЕРГОСБЫТ»
ИНЖЕНЕР СТИ 59Р
МАРТОВСКАЯ Ю.О.
21.05.2026

ОТЧЕТ
о суточных параметрах теплоснабжения
23/04/26г.-20/05/26г.

Абонент: ООО "УК "ДОМОУПРАВ"

Договор N:8848

Адрес: 40-летия Победы, 59

Тип расходомера: _____

Тепловычислитель ВКТ-7 сет. N 001

Пределы измерений:

Договорные расходы:

G под max = 2.00 м3/ч G под min = 1.00 м3/ч

M сет. воды= _____ т.сут Mгвс= _____ т.сут

G обр max = 2.00 м3/ч G обр min = 1.00 м3/ч

Tхв= 0.00 °C

G3 max = 2.00 м3/ч G3 min = 1.00 м3/ч

Заводской номер 00196426

ВВОД 1

СХЕМА ПОДКЛЮЧЕНИЯ 3

ВД 1

ФТ=0

T3=1

КС=0x04ВА

ПО 2.7

Дата	t1	t2	dt	V1	M1	V2	M2	V3	Mг	P1	P2	Qo	ВНР	ВОС	НС
	°C	°C	°C	м3	т	м3	т	м3	т	кг/см2	кг/см2	Гкал	ч	ч	
23.04.2026	75,54	46,13	29,41	86,17	84	81,72	80,92	0	3,08	7	7	2,47	24	0	
24.04.2026	75,59	46,07	29,52	83,35	81,27	79,03	78,28	0	2,99	7	7	2,398	24	0	
25.04.2026	75,34	45,26	30,08	81,17	79,13	76,94	76,21	0	2,92	7	7	2,379	24	0	
26.04.2026	76,15	44,53	31,62	80,44	78,4	76,32	75,59	0	2,81	7	7	2,477	24	0	
27.04.2026	76,46	44,63	31,83	81,18	79,05	77,05	76,34	0	2,71	7	7	2,512	24	0	
28.04.2026	75,9	45,48	30,42	80,29	78,28	76,14	75,4	0	2,88	7	7	2,382	24	0	
29.04.2026	75,53	45,69	29,84	81,75	79,67	77,53	76,77	0	2,9	7	7	2,376	24	0	
30.04.2026	76,21	46,3	29,91	79,67	77,67	75,5	74,74	0	2,93	7	7	2,323	24	0	
01.05.2026	75,75	46,42	29,33	79,5	77,52	75,32	74,56	0	2,96	7	7	2,273	24	0	
02.05.2026	76,17	46,36	29,81	79,73	77,71	75,58	74,8	0	2,91	7	7	2,313	24	0	
03.05.2026	76,22	45,46	30,76	83,14	81,02	78,9	78,14	0	2,88	7	7	2,487	24	0	
04.05.2026	74,4	45,68	28,72	67,3	65,65	63,6	62,97	0,01	2,68	7	7	1,883	24	0	
05.05.2026	70,64	45,1	25,54	42,22	41,26	39,48	39,1	0	2,16	7	7	1,049	24	0	
06.05.2026	67,84	43,6	24,24	42,15	41,2	39,33	39	0	2,2	7	7	0,999	24	0	
07.05.2026	68,11	44,79	23,32	42,06	41,1	39,21	38,83	0	2,27	7	7	0,955	24	0	
08.05.2026	68,14	44,48	23,66	42,03	41,07	39,19	38,85	0	2,22	7	7	0,968	24	0	
09.05.2026	68,35	44,91	23,44	42,01	41,05	39,16	38,8	0	2,25	7	7	0,963	24	0	
10.05.2026	68	44,98	23,02	41,87	40,91	39,03	38,68	0	2,23	7	7	0,938	24	0	
11.05.2026	67,77	42,84	24,93	41,68	40,77	38,89	38,55	0	2,22	7	7	1,016	24	0	
12.05.2026	67,73	42,58	25,15	41,81	40,85	39,02	38,7	0	2,15	7	7	1,025	24	0	
13.05.2026	67,76	42,52	25,24	41,81	40,88	39,04	38,7	0	2,18	7	7	1,03	24	0	
14.05.2026	67,73	42,97	24,76	41,96	41	39,15	38,8	0	2,2	7	7	1,014	24	0	
15.05.2026	66,88	44,45	22,43	41,96	41,1	39,02	38,65	0	2,45	7	7	0,919	24	0	
16.05.2026	66,46	43,87	22,59	41,98	41,17	39,06	38,71	0	2,46	7	7	0,927	24	0	
17.05.2026	66,95	43,02	23,93	41,94	41,06	39,08	38,74	0	2,32	7	7	0,979	24	0	
18.05.2026	66,19	42,85	23,34	40,85	40,13	38,07	37,75	0	2,38	7	7	0,932	24	0	
19.05.2026	63,23	42,25	20,98	32,03	31,5	29,84	29,61	0	1,89	7	7	0,664	24	0	
20.05.2026	51,3	30,25	21,05	6,01	5,95	5,39	5,39	0	0,56	7	7	0,126	24	0	
Итого:				1588	1550,37	1495,5	1481,58	0,01	68,79			42,777	672	0	
Средние:	70,44	44,05	26,38							7	7				

Дата	V1	M1	V2	M2	V3	Mг	Qo	ВНР	ВОС
	м3	т	м3	т	м3	т	Гкал	ч	ч
22/04/2624:00	35680,86	34618,09	33915,31	33520,63	1,2	1097,46	1130,402	10550	0
20/05/2624:00	37268,92	36168,46	35410,9	35002,21	1,21	1166,25	1173,179	11222	0
Итого:	1588,06	1550,37	1495,59	1481,58	0,01	68,79	42,777	672	0

Представитель абонента
Директор ООО "УК "Домоуправ"

Представитель теплоснабж. организации

Подпись / В.А. Петренко/
Ф.И.О.

Ю.О. Мартовская

Подпись /Ю.О. Мартовская/
Ф.И.О.

МП



ООО «Уралэнергосбыт»
ИНЖЕНЕР СТИ 59Р
МАРТОВСКАЯ Ю.О.
21.05.2026

ОТЧЕТ
о суточных параметрах теплоснабжения
23/04/26г.-20/05/26г.

Абонент:ООО "УК "ДОМОУПРАВ"

Договор N:8848

Адрес:40-летия Победы, 55

Тип расходомера:ПРЭМ Ду 40

Тепловычислитель ВКТ-7 сет. N 001

Пределы измерений:

Договорные расходы:

G под max = 2.00 м3/ч G под min = 1.00 м3/ч

M сет. воды=_____т.сут Mгвс=_____т.сут

G обр max = 2.00 м3/ч G обр min = 1.00 м3/ч

Tхв= 0.00°C

G3 max = 2.00 м3/ч G3 min = 1.00 м3/ч

Заводской номер 00195993

ВВОД 1

СХЕМА ПОДКЛЮЧЕНИЯ 3

БД 1

ФТ=0

ТЗ=1

КС=0хВЕЗО

ПО 2.7

Дата	t1	t2	dt	V1	M1	V2	M2	V3	Mг	P1	P2	Qo	ВНР	ВОС	НС
	°C	°C	°C	м3	т	м3	т	м3	т	кг/см2	кг/см2	Гкал	ч	ч	
23.04.2026	74,54	44,19	30,35	73,2	71,4	69,81	69,17	0	2,23	7	7	2,165	24	0	
24.04.2026	74,46	43,85	30,61	67,09	65,43	64,02	63,47	0	1,96	7	7	2,002	24	0	
25.04.2026	74,41	44,01	30,4	73,21	71,41	69,82	69,16	0	2,25	7	7	2,167	24	0	
26.04.2026	75,16	43,92	31,24	71,96	70,16	68,58	67,98	0	2,18	7	7	2,187	24	0	
27.04.2026	75,42	43,58	31,84	69,58	67,84	66,31	65,74	0	2,1	7	7	2,156	24	0	
28.04.2026	74,9	44,03	30,87	67,85	66,18	64,72	64,16	0	2,02	7	7	2,037	24	0	
29.04.2026	74,55	43,8	30,75	70,54	68,81	67,27	66,69	0	2,12	7	7	2,113	24	0	
30.04.2026	75,16	43,6	31,56	67,19	65,56	64,07	63,53	0	2,03	7	7	2,069	24	0	
01.05.2026	73,89	44,11	29,78	72,05	70,33	68,75	68,14	0	2,19	7	7	2,092	24	0	
02.05.2026	74,07	44,29	29,78	73,21	71,47	69,83	69,17	0	2,3	7	7	2,126	24	0	
03.05.2026	75,03	43,89	31,14	73,66	71,86	70,19	69,55	0	2,31	7	7	2,236	24	0	
04.05.2026	72,96	45,58	27,38	60,48	59,05	57,8	57,26	0,01	1,79	7	7	1,616	24	0	
05.05.2026	70,14	49,73	20,41	53,64	52,45	51,56	50,96	0	1,49	7	7	1,069	24	0	
06.05.2026	68,07	51,77	16,3	63,36	62,06	61,08	60,33	0	1,73	7	7	1,011	24	0	
07.05.2026	68,26	51,2	17,06	59,71	58,46	57,6	56,85	0	1,61	7	7	0,997	24	0	
08.05.2026	68,16	51,12	17,04	57,02	55,84	55,04	54,37	0	1,47	7	7	0,951	24	0	
09.05.2026	68,45	51,56	16,89	44,24	43,32	55,26	54,57	0	-11,25	7	7	0,729	24	0	
10.05.2026	68,13	52,13	16	0	0	60,73	59,99	0	-59,99	7	7	0	24	0	
11.05.2026	67,93	52,07	15,86	0	0	64,64	63,81	0	-63,81	7	7	0	24	0	
12.05.2026	67,97	52,18	15,79	0	0	64,72	63,92	0	-63,92	7	7	0	24	0	
13.05.2026	67,91	51,98	15,93	0	0	63,27	62,48	0	-62,48	7	7	0	24	0	
14.05.2026	67,95	51,81	16,14	0	0	62,28	61,47	0	-61,47	7	7	0	24	0	
15.05.2026	67,18	52,74	14,44	0	0	67,26	66,42	0	-66,42	7	7	0	24	0	
16.05.2026	66,87	53,05	13,82	0	0	70,7	69,74	0	-69,74	7	7	0	24	0	
17.05.2026	67,26	52,63	14,63	0	0	67,79	66,94	0	-66,94	7	7	0	24	0	
18.05.2026	66,55	52,58	13,97	0	0	68,24	67,37	0	-67,37	7	7	0	24	0	
19.05.2026	61,28	52,1	9,18	0	0	64,44	63,61	0	-63,61	7	7	0	24	0	
20.05.2026	38,73	44,23	-5,5	0	0	26,33	26,09	0	-26,09	7	7	0	24	0	*
Итого:				1117,9	1091,63	1762,1	1742,94	0,01	-651,31			29,723	672	0	
Средние:	69,47	48,27	21,2							7	7				

Дата	V1	M1	V2	M2	V3	Mг	Qo	ВНР	ВОС
	м3	т	м3	т	м3	т	Гкал	ч	ч
22/04/2624:00	32714,41	31749,81	31415,04	31059,31	0,9	690,5	1044,855	10539	201
20/05/2624:00	33832,4	32841,44	33177,15	32802,25	0,91	39,19	1074,578	11211	201
Итого:	1117,99	1091,63	1762,11	1742,94	0,01	-651,31	29,723	672	0

Представитель абонента
Директор ООО "УК "Домоуправ"

Представитель теплоснабж.организации

Подпись / В.А. Петренко/
Ф.И.О.

Ю.О. Мартовская

Подпись /Ю.О. Мартовская/
Ф.И.О.



ООО «УРАЛЭНЕРГОСБЫТ»
ИНЖЕНЕР СТИ 59Р
МАРТОВСКАЯ Ю.О.
21.05.2026

ОТЧЕТ
о суточных параметрах теплоснабжения
23/04/26г.-20/05/26г.

Абонент: ООО "УК "ДОМОУПРАВ"

Договор N:8848

Адрес: 40-летия Победы, 53 (ИТП-2)

Тип расходомера: ПРЭМ Ду 40

Тепловычислитель ВКТ-7 сет. N 001

Пределы измерений:

Договорные расходы:

G под max = 2.00 м3/ч G под min = 1.00 м3/ч

M сет. воды = _____ т.сут Mгвс = _____ т.сут

G обр max = 2.00 м3/ч G обр min = 1.00 м3/ч

Tхв = 0.00 °C

G3 max = 2.00 м3/ч G3 min = 1.00 м3/ч

Заводской номер 00015990

ВВОД 1

СХЕМА ПОДКЛЮЧЕНИЯ 3

БД 1

ФТ=0

ТЗ=1

КС=0xA8C9


ПО 2.7


Дата	t1 °C	t2 °C	dt °C	V1 м3	M1 т	V2 м3	M2 т	V3 м3	Mг т	P1 кг/см2	P2 кг/см2	Qo Гкал	ВНР ч	ВОС ч	НС
23.04.2026	75,07	41,89	33,18	62,8	61,24	60,86	60,38	0	0,86	7	7	2,03	24	0	
24.04.2026	75,2	42,12	33,08	64,02	62,44	62,05	61,57	0	0,87	7	7	2,064	24	0	
25.04.2026	75	41,61	33,39	63,97	62,4	62,01	61,53	0	0,87	7	7	2,083	24	0	
26.04.2026	75,86	41,01	34,85	66,97	65,28	64,87	64,39	0	0,89	7	7	2,271	24	0	
27.04.2026	76,03	42,06	33,97	60,79	59,22	58,92	58,41	0	0,81	7	7	2,008	24	0	
28.04.2026	75,45	41,8	33,65	58,55	57,06	56,77	56,29	0	0,77	7	7	1,92	24	0	
29.04.2026	75,16	41,55	33,61	62,5	60,94	60,6	60,11	0	0,83	7	7	2,045	24	0	
30.04.2026	75,84	41,96	33,88	60,6	59,08	58,72	58,24	0	0,84	7	7	2,001	24	0	
01.05.2026	75,16	41,71	33,45	64,53	62,92	62,55	62,07	0	0,85	7	7	2,102	24	0	
02.05.2026	75,44	41,97	33,47	63,6	62	61,66	61,11	0	0,89	7	7	2,072	24	0	
03.05.2026	75,63	41,62	34,01	64,34	62,72	62,37	61,86	0	0,86	7	7	2,134	24	0	
04.05.2026	73,81	42,45	31,36	48,48	47,29	46,98	46,6	0	0,69	7	7	1,483	24	0	
05.05.2026	70,17	45,57	24,6	33,84	33,06	32,87	32,54	0	0,52	7	7	0,811	24	0	
06.05.2026	68,12	47,1	21,02	41,4	40,54	40,25	39,81	0	0,73	7	7	0,853	24	0	
07.05.2026	68,37	45,9	22,47	39,85	39,03	38,71	38,3	0,01	0,73	7	7	0,874	24	0	
08.05.2026	68,33	47,57	20,76	39,12	38,3	38,11	37,69	0	0,61	7	7	0,794	24	0	
09.05.2026	68,56	47,18	21,38	37,21	36,46	36,27	35,86	0	0,6	7	7	0,781	24	0	
10.05.2026	68,37	47,92	20,45	40,5	39,66	39,5	39,02	0	0,64	7	7	0,809	24	0	
11.05.2026	68,16	47,09	21,07	46,01	45,08	44,86	44,36	0	0,72	7	7	0,949	24	0	
12.05.2026	68,11	46,3	21,81	41,91	41,05	40,81	40,34	0	0,71	7	7	0,894	24	0	
13.05.2026	67,99	47,09	20,9	41,97	41,11	40,9	40,42	0	0,69	7	7	0,858	24	0	
14.05.2026	68,06	46,55	21,51	41,89	41,05	40,8	40,35	0	0,7	7	7	0,881	24	0	
15.05.2026	67,14	47,13	20,01	44,07	43,16	42,91	42,43	0	0,73	7	7	0,861	24	0	
16.05.2026	66,88	48,13	18,75	45,51	44,6	44,25	43,75	0	0,85	7	7	0,837	24	0	
17.05.2026	67,37	46,69	20,68	44,01	43,13	42,78	42,3	0	0,83	7	7	0,889	24	0	
18.05.2026	66,59	48,14	18,45	43,42	42,55	42,26	41,79	0	0,76	7	7	0,786	24	0	
19.05.2026	62,51	48,68	13,83	46,65	45,83	45,72	45,21	0	0,62	7	7	0,638	24	0	
20.05.2026	51,73	42,64	9,09	22,15	21,86	21,96	21,78	0	0,08	7	7	0,198	24	0	
Итого:				1390,6	1359,06	1351,3	1338,51	0,01	20,55			36,926	672	0	
Средние:	70,36	44,69	25,66							7	7				

Дата	V1 м3	M1 т	V2 м3	M2 т	V3 м3	Mг т	Qo Гкал	ВНР ч	ВОС ч
22/04/2624:00	28261,16	27394,89	27181,34	26881,84	0,31	513,05	973,354	10474	72
20/05/2624:00	29651,82	28753,95	28532,66	28220,35	0,32	533,6	1010,28	11146	72
Итого:	1390,66	1359,06	1351,32	1338,51	0,01	20,55	36,926	672	0

Представитель абонента
Директор ООО "УК "Домоуправ"

Представитель теплоснабж. организации


/ В.А. Петренко/
Подпись Ф.И.О.


/Ю.О. Мартовская/
Подпись Ф.И.О.

МП



ООО «УРАЛЭНЕРГОСБЫТ»
ИНЖЕНЕР СТИ 59Р
МАРТОВСКАЯ Ю.О.
21.05.2026

ОТЧЕТ
о суточных параметрах теплоснабжения
23/04/26г.-20/05/26г.

Абонент: ООО "УК "ДОМОУПРАВ"

Договор N:8848

Адрес: 40-летия Победы, 57 (ИТП-1)

Тип расходомера: ПРЭМ Ду 40

Тепловычислитель ВКТ-7 сет. N 001

Пределы измерений:

Договорные расходы:

G под max = 2.00 м3/ч G под min = 1.00 м3/ч

M сет. воды = _____ т.сут Mгвс = _____ т.сут

G обр max = 2.00 м3/ч G обр min = 1.00 м3/ч

Tхв = 0.00 °C

G3 max = 2.00 м3/ч G3 min = 1.00 м3/ч

Заводской номер 00196485

ВВОД 1

СХЕМА ПОДКЛЮЧЕНИЯ 3

БД 1

ФТ=0

T3=1

КС=0x8A1F

ПО 2.7


Дата	t1	t2	dt	V1	M1	V2	M2	V3	Mг	P1	P2	Qo	ВНР	ВОС	НС
	°C	°C	°C	м3	т	м3	т	м3	т	кг/см2	кг/см2	Гкал	ч	ч	
23.04.2026	76,5	39,17	37,33	59,23	57,71	56,19	55,76	0	1,95	7	7	2,154	24	0	
24.04.2026	76,56	40,05	36,51	57,78	56,3	54,83	54,36	0	1,94	7	7	2,055	24	0	
25.04.2026	76,38	39,67	36,71	58,78	57,29	55,77	55,31	0	1,98	7	7	2,102	24	0	
26.04.2026	77,2	38,76	38,44	58,45	56,92	55,42	55	0,01	1,92	7	7	2,187	24	0	
27.04.2026	77,53	39,32	38,21	57,35	55,82	54,35	53,95	0	1,87	7	7	2,131	24	0	
28.04.2026	76,94	40,07	36,87	56,74	55,26	53,8	53,38	0	1,88	7	7	2,036	24	0	
29.04.2026	76,53	39,75	36,78	56,49	55,04	53,58	53,15	0	1,89	7	7	2,023	24	0	
30.04.2026	77,26	40	37,26	55,13	53,65	52,31	51,9	0	1,75	7	7	2,001	24	0	
01.05.2026	76,73	39,03	37,7	57,1	55,62	54,16	53,73	0	1,89	7	7	2,095	24	0	
02.05.2026	77,27	40,08	37,19	56,36	54,87	53,44	53,01	0	1,86	7	7	2,04	24	0	
03.05.2026	77,16	38,93	38,23	59,68	58,11	56,55	56,08	0	2,03	7	7	2,219	24	0	
04.05.2026	75,56	40,69	34,87	46,83	45,65	44,44	44,07	0	1,58	7	7	1,588	24	0	
05.05.2026	72,12	42,29	29,83	33,81	33	32,28	32,04	0	0,96	7	7	0,986	24	0	
06.05.2026	69,76	44,99	24,77	40,22	39,36	38,52	38,14	0	1,22	7	7	0,973	24	0	
07.05.2026	69,95	44,73	25,22	37,57	36,76	36,03	35,71	0	1,05	7	7	0,926	24	0	
08.05.2026	69,99	45,37	24,62	38,12	37,3	36,59	36,25	0	1,05	7	7	0,919	24	0	
09.05.2026	70,31	45,56	24,75	37,32	36,53	35,84	35,5	0	1,03	7	7	0,902	24	0	
10.05.2026	69,97	45,65	24,32	38,36	37,53	36,85	36,5	0	1,03	7	7	0,914	24	0	
11.05.2026	69,65	44,53	25,12	42,19	41,3	40,52	40,15	0	1,15	7	7	1,037	24	0	
12.05.2026	69,71	45,41	24,3	40,39	39,54	38,8	38,45	0	1,09	7	7	0,96	24	0	
13.05.2026	69,65	45,56	24,09	40,32	39,43	38,73	38,34	0,01	1,09	7	7	0,948	24	0	
14.05.2026	69,7	45,05	24,65	39,94	39,07	38,38	38,05	0	1,02	7	7	0,964	24	0	
15.05.2026	68,62	46,52	22,1	40,91	40,06	39,44	39,01	0	1,05	7	7	0,88	24	0	
16.05.2026	68,35	45,89	22,46	43,44	42,48	41,82	41,41	0	1,07	7	7	0,955	24	0	
17.05.2026	68,81	45,47	23,34	42,08	41,17	40,5	40,15	0	1,02	7	7	0,961	24	0	
18.05.2026	68,04	46,06	21,98	42,34	41,48	40,75	40,31	0	1,17	7	7	0,911	24	0	
19.05.2026	63,34	47,69	15,65	46,83	45,94	45,21	44,72	0	1,22	7	7	0,723	24	0	
20.05.2026	51,89	44,11	7,78	31,29	30,91	30,85	30,56	0	0,35	7	7	0,237	24	0	
Итого:				1315	1284,1	1255,9	1244,99	0,02	39,11			38,827	672	0	
Средние:	71,83	42,87	28,96							7	7				

Дата	V1	M1	V2	M2	V3	Mг	Qo	ВНР	ВОС
	м3	т	м3	т	м3	т	Гкал	ч	ч
22/04/2624:00	28577,97	27688,94	27079,55	26787,83	0,26	901,11	1016,437	10544	7
20/05/2624:00	29893,02	28973,04	28335,5	28032,82	0,28	940,22	1055,264	11216	7
Итого:	1315,05	1284,1	1255,95	1244,99	0,02	39,11	38,827	672	0

Представитель абонента

Представитель теплоснабж. организации

Директор ООО "УК "Домоуправ"

/  / В.А. Петренко/
Подпись Ф.И.О.

МП

Подпись

Ф.И.О.

Подпись

Ф.И.О.

/  / Ю.О. Мартовская/
Подпись Ф.И.О.

Ю.О. Мартовская/
Ф.И.О.

ООО «УРАЛЭНЕРГОСБЫТ»
ИНЖЕНЕР СТИ 53Р
МАРТОВСКАЯ Ю.О.
21.05.2026

ОТЧЕТ
о суточных параметрах теплоснабжения
23/04/26г.-20/05/26г.

Абонент:ООО "УК "ДОМОУПРАВ"

Договор N:8848

Адрес:40-летия Победы, 57 (ИТП-2)

Тип расходомера:ПРЭМ Ду 40

Тепловычислитель ВКТ-7 сет.N 001

Пределы измерений:

Договорные расходы:

G под max = 2.00 м3/ч G под min = 1.00 м3/ч

М сет.воды=_____т.сут Мгвс=_____ т.сут

G обр max = 2.00 м3/ч G обр min = 1.00 м3/ч

Тхв= 0.00°C

G3 max = 2.00 м3/ч G3 min = 1.00 м3/ч

Заводской номер 00196478

ВВОД 1

СХЕМА ПОДКЛЮЧЕНИЯ 3

БД 1

ФТ=0

ТЗ=1

КС=0хFA27

ПО 2.7

Дата	t1	t2	dt	V1	M1	V2	M2	V3	Mг	P1	P2	Qo	ВНР	ВОС	НС
	°C	°C	°C	м3	т	м3	т	м3	т	кг/см2	кг/см2	Гкал	ч	ч	
23.04.2026	76,46	39,26	37,2	89,81	87,5	89,5	88,86	0	-1,36	7	7	3,252	24	0	
24.04.2026	76,47	39,33	37,14	84,29	82,12	83,97	83,4	0,01	-1,28	7	7	3,048	24	0	
25.04.2026	76,28	39,02	37,26	85,85	83,63	85,54	84,98	0	-1,35	7	7	3,115	24	0	
26.04.2026	77,11	37,97	39,14	86,69	84,42	86,29	85,73	0	-1,31	7	7	3,299	24	0	
27.04.2026	77,41	38,75	38,66	85,78	83,53	85,34	84,76	0	-1,23	7	7	3,227	24	0	
28.04.2026	76,82	38,48	38,34	78,97	76,92	78,55	78,04	0	-1,12	7	7	2,943	24	0	
29.04.2026	76,49	39,07	37,42	85,4	83,23	85,04	84,5	0	-1,27	7	7	3,112	24	0	
30.04.2026	77,17	39,23	37,94	81,24	79,1	80,96	80,42	0	-1,32	7	7	2,999	24	0	
01.05.2026	76,69	39,39	37,3	87,63	85,38	87,4	86,74	0	-1,36	7	7	3,182	24	0	
02.05.2026	77,12	39,6	37,52	84,11	81,94	83,78	83,16	0	-1,22	7	7	3,07	24	0	
03.05.2026	77,08	38,49	38,59	85,78	83,53	85,43	84,86	0	-1,33	7	7	3,223	24	0	
04.05.2026	75,45	39,17	36,28	64,68	63,09	64,41	63,97	0,01	-0,88	7	7	2,286	24	0	
05.05.2026	72,03	41,74	30,29	46,32	45,24	46,42	46,04	0	-0,8	7	7	1,37	24	0	
06.05.2026	69,6	43,24	26,36	54,97	53,79	55,43	54,93	0	-1,14	7	7	1,418	24	0	
07.05.2026	69,85	43,65	26,2	52,1	50,98	52,58	52,09	0	-1,11	7	7	1,332	24	0	
08.05.2026	69,84	44	25,84	50,76	49,65	51,23	50,73	0	-1,08	7	7	1,284	24	0	
09.05.2026	70,13	44,96	25,17	49,62	48,52	50,05	49,55	0,01	-1,03	7	7	1,219	24	0	
10.05.2026	69,82	44,78	25,04	52,66	51,5	53,17	52,69	0	-1,19	7	7	1,287	24	0	
11.05.2026	69,5	43,49	26,01	58,06	56,83	58,66	58,15	0	-1,32	7	7	1,48	24	0	
12.05.2026	69,54	43,84	25,7	55,92	54,69	56,45	55,93	0	-1,24	7	7	1,405	24	0	
13.05.2026	69,48	43,61	25,87	56,09	54,87	56,6	56,12	0	-1,25	7	7	1,418	24	0	
14.05.2026	69,55	43,9	25,65	54,59	53,37	55,09	54,57	0	-1,2	7	7	1,368	24	0	
15.05.2026	68,49	45,22	23,27	57,74	56,56	58,52	57,98	0	-1,42	7	7	1,313	24	0	
16.05.2026	68,21	46,02	22,19	59,02	57,77	59,89	59,33	0	-1,56	7	7	1,277	24	0	
17.05.2026	68,69	44,91	23,78	58,34	57,08	59,14	58,58	0	-1,5	7	7	1,356	24	0	
18.05.2026	67,95	45,47	22,48	59,81	58,57	60,72	60,16	0	-1,59	7	7	1,313	24	0	
19.05.2026	63,17	48,06	15,11	68,4	67,11	69,79	69,03	0	-1,92	7	7	1,017	24	0	
20.05.2026	51,94	45,16	6,78	51,65	50,98	53,6	53,08	0	-2,1	7	7	0,34	24	0	
Итого:				1886,2	1841,9	1893,5	1878,38	0,03	-36,48			56,953	672	0	
Средние:	71,72	42,13	29,59							7	7				

Дата	V1	M1	V2	M2	V3	Mг	Qo	ВНР	ВОС
	м3	т	м3	т	м3	т	Гкал	ч	ч
22/04/2624:00	44534,22	43106,31	43908,88	43429,84	33,99	-323,53	1644,033	10546	5
20/05/2624:00	46420,5	44948,21	45802,43	45308,22	34,02	-360,01	1700,986	11218	5
Итого:	1886,28	1841,9	1893,55	1878,38	0,03	-36,48	56,953	672	0

Представитель абонента
Директор ООО "УК "Домоуправ"

Представитель теплоснабж.организации

/ В.А. Петренко /
Подпись Ф.И.О.

Ю.О. Мартовская
Подпись /Ю.О. Мартовская/
Ф.И.О.

МП



ООО «УРАЛЭНЕРГОСБЫТ»
ИНЖЕНЕР СТИ 5ЭР
МАРТОВСКАЯ Ю.О.
21.05.2026

ОТЧЕТ
о суточных параметрах теплоснабжения
23/04/26г.-20/05/26г.

Абонент: 000 "УК "ДОМОУПРАВ"

Договор N: 8848

Адрес: 40-летия Победы, 61 (ИТП-2)

Тип расходомера: ПРЭМ Ду 40

Тепловычислитель ВКТ-7 сет. N 001

Пределы измерений:

Договорные расходы:

G под max = 2.00 м3/ч G под min = 1.00 м3/ч

M сет. воды = _____ т.сут Mгвс = _____ т.сут

G обр max = 2.00 м3/ч G обр min = 1.00 м3/ч

Tхв = 0.00 °C

G3 max = 2.00 м3/ч G3 min = 1.00 м3/ч

Заводской номер 00193664

ВВОД 1

СХЕМА ПОДКЛЮЧЕНИЯ 3

БД 1

ФТ=0

T3=1

КС=0x70AA

ПО 2.7

Дата	t1 °C	t2 °C	dt °C	V1 м3	M1 т	V2 м3	M2 т	V3 м3	Mг т	P1 кг/см2	P2 кг/см2	Qo Гкал	ВНР ч	ВОС ч	НС
23.04.2026	71,96	42,37	29,59	67,52	45,8	65,84	45,4	0,02	0,4	7	7	1,353	17	7	*
24.04.2026	71,08	41,29	29,79	68,28	50,21	66,62	49,78	0,01	0,43	7	7	1,491	18	6	*
25.04.2026	75,25	42,15	33,1	72,17	70,38	70,42	69,87	0,01	0,51	7	7	2,327	24	0	
26.04.2026	76,03	41,65	34,38	70,32	68,53	68,52	67,96	0,02	0,57	7	7	2,353	24	0	
27.04.2026	76,32	42,27	34,05	68,41	66,67	66,64	66,11	0,01	0,56	7	7	2,269	24	0	
28.04.2026	75,82	42,83	32,99	69,71	67,92	67,97	67,41	0,01	0,51	7	7	2,241	24	0	
29.04.2026	75,39	42,66	32,73	68,81	67,07	67,09	66,56	0,02	0,51	7	7	2,196	24	0	
30.04.2026	76,06	42,77	33,29	67,32	65,6	65,72	65,16	0,01	0,44	7	7	2,183	24	0	
01.05.2026	75,62	43,19	32,43	69,59	67,81	67,97	67,38	0,02	0,43	7	7	2,198	24	0	
02.05.2026	76,01	43,56	32,45	67,53	65,81	65,93	65,35	0,01	0,46	7	7	2,134	24	0	
03.05.2026	76,01	43,16	32,85	69,71	67,93	68,03	67,47	0,01	0,46	7	7	2,229	24	0	
04.05.2026	74,34	43,39	30,95	54,64	53,29	53,29	52,85	0,03	0,44	7	7	1,648	24	0	
05.05.2026	70,6	44,46	26,14	32,73	31,99	31,93	31,65	0,02	0,34	7	7	0,838	24	0	
06.05.2026	68,34	43,9	24,44	34,54	33,84	33,95	33,67	0,01	0,17	7	7	0,827	24	0	
07.05.2026	68,52	42,7	25,82	33,35	32,64	32,86	32,58	0,02	0,06	7	7	0,842	24	0	
08.05.2026	68,5	42,81	25,69	30,1	29,45	29,66	29,4	0,02	0,05	7	7	0,754	24	0	
09.05.2026	68,73	44,56	24,17	30,56	29,9	30,06	29,81	0,02	0,09	7	7	0,722	24	0	
10.05.2026	68,56	44,68	23,88	34,21	33,5	33,64	33,33	0,02	0,17	7	7	0,797	24	0	
11.05.2026	68,31	44,65	23,66	38,17	37,39	37,55	37,19	0,02	0,2	7	7	0,886	24	0	
12.05.2026	68,23	44,91	23,32	34,49	33,76	33,96	33,65	0,01	0,11	7	7	0,785	24	0	
13.05.2026	68,18	44,42	23,76	33,98	33,3	33,43	33,13	0,02	0,17	7	7	0,793	24	0	
14.05.2026	68,37	44,03	24,34	34,74	34,01	34,23	33,91	0,02	0,1	7	7	0,827	24	0	
15.05.2026	67,38	44,67	22,71	37,03	36,28	36,61	36,29	0,01	-0,01	7	7	0,822	24	0	
16.05.2026	67,04	44,8	22,24	33,61	32,93	33,33	33,06	0,01	-0,13	7	7	0,729	24	0	
17.05.2026	67,75	44,94	22,81	40,01	39,22	39,58	39,21	0,01	0,01	7	7	0,896	24	0	
18.05.2026	66,94	45,54	21,4	38,58	37,8	38,3	37,93	0,03	-0,13	7	7	0,806	24	0	
19.05.2026	60,96	45,87	15,09	39,53	38,85	39,45	39,07	0,01	-0,22	7	7	0,588	24	0	
20.05.2026	52,21	43,83	8,38	22,46	22,17	22,71	22,49	0	-0,32	7	7	0,184	24	0	
Итого:				1362,1	1294,05	1335,2	1287,67	0,43	6,38			36,718	659	13	
Средние:	70,3	43,64	26,65							7	7				

Дата	V1	M1	V2	M2	V3	Mг	Qo	ВНР	ВОС
	м3	т	м3	т	м3	т	Гкал	ч	ч
22/04/2624:00	22471,89	21611,69	21804,25	21424,32	1,58	187,37	837,948	9122	104
20/05/2624:00	23833,99	22905,74	23139,54	22711,99	2,01	193,75	874,666	9781	117
Итого:	1362,1	1294,05	1335,29	1287,67	0,43	6,38	36,718	659	13

Представитель абонента
Директор ООО "УК "Домоуправ"

Представитель теплоснабж. организации

В.А. Петренко /
Подпись / Ф.И.О.

Ю.О. Мартовская /
Подпись / Ф.И.О.

МП



ООО «УРАЛЭНЕРГОСБЫТ»
ИНЖЕНЕР СТИ 59Р
МАРТОВСКАЯ Ю.О.
21.05.2026

ОТЧЕТ
о суточных параметрах теплоснабжения
23/04/26г.-20/05/26г.

Абонент:ООО "УК "ДОМОУПРАВ"

Договор N:8848

Адрес:40-летия Победы, 61 (ИТП-3)

Тип расходомера:ПРЭМ Ду 40

Тепловычислитель ВКТ-7 сет.N 001

Пределы измерений:

Договорные расходы:

G под max = 2.00 м3/ч G под min = 1.00 м3/ч

M сет.воды=_____т.сут Mгвс=_____ т.сут

G обр max = 2.00 м3/ч G обр min = 1.00 м3/ч

Tхв= 0.00 °C

G3 max = 2.00 м3/ч G3 min = 1.00 м3/ч

Заводской номер 00190929

ВВОД 1

СХЕМА ПОДКЛЮЧЕНИЯ 3

БД 1

ФТ=0

T3=1

КС=0x48DA

ПО 2.7

Дата	t1	t2	dt	V1	M1	V2	M2	V3	Mг	P1	P2	Qo	ВНР	ВОС	НС
	°C	°C	°C	м3	т	м3	т	м3	т	кг/см2	кг/см2	Гкал	ч	ч	
23.04.2026	75,57	45,33	30,24	72,28	70,48	68,5	67,85	0	2,63	7	7	2,128	24	0	
24.04.2026	75,57	45,26	30,31	67,73	66,01	64,18	63,58	0	2,43	7	7	2,003	24	0	
25.04.2026	75,38	45,35	30,03	67,75	66,04	64,22	63,56	0	2,48	7	7	1,982	24	0	
26.04.2026	76,22	44,52	31,7	68,41	66,65	64,74	64,14	0	2,51	7	7	2,111	24	0	
27.04.2026	76,46	44,53	31,93	67,96	66,19	64,29	63,72	0	2,47	7	7	2,114	24	0	
28.04.2026	75,91	45,31	30,6	63,83	62,24	60,42	59,86	0	2,38	7	7	1,904	24	0	
29.04.2026	75,56	44,98	30,58	68,62	66,88	64,98	64,37	0	2,51	7	7	2,046	24	0	
30.04.2026	76,22	44,66	31,56	66,58	64,9	63,08	62,52	0	2,38	7	7	2,045	24	0	
01.05.2026	75,8	45,33	30,47	70,41	68,62	66,72	66,09	0	2,53	7	7	2,089	24	0	
02.05.2026	76,13	45,1	31,03	66,19	64,48	62,66	62,1	0	2,38	7	7	1,999	24	0	
03.05.2026	76,19	44,6	31,59	66,27	64,56	62,71	62,15	0	2,41	7	7	2,034	24	0	
04.05.2026	74,3	46,74	27,56	58,19	56,77	55,1	54,55	0	2,22	7	7	1,564	24	0	
05.05.2026	71,18	51,78	19,4	53,15	51,93	50,66	50,03	0	1,9	7	7	1,006	24	0	
06.05.2026	68,89	54,25	14,64	70,26	68,74	67,41	66,51	0	2,23	7	7	1,005	24	0	
07.05.2026	69,12	53,45	15,67	63,37	62	60,85	60,06	0	1,94	7	7	0,971	24	0	
08.05.2026	69,12	54,17	14,95	65,75	64,36	63,16	62,3	0	2,06	7	7	0,961	24	0	
09.05.2026	69,34	54,87	14,47	63,57	62,2	61,07	60,22	0	1,98	7	7	0,898	24	0	
10.05.2026	69,18	54,95	14,23	69,16	67,67	66,41	65,46	0	2,21	7	7	0,963	24	0	
11.05.2026	68,93	54,66	14,27	71,92	70,42	69,1	68,13	0	2,29	7	7	1,006	24	0	
12.05.2026	68,92	54,42	14,5	70,31	68,81	67,52	66,61	0	2,2	7	7	0,998	24	0	
13.05.2026	68,91	54,95	13,96	70,46	68,97	67,62	66,69	0	2,28	7	7	0,964	24	0	
14.05.2026	68,89	53,92	14,97	68,51	67,05	65,8	64,9	0	2,15	7	7	1,003	24	0	
15.05.2026	68,04	55,35	12,69	75,76	74,16	73,02	71,96	0	2,2	7	7	0,94	24	0	
16.05.2026	67,71	56,38	11,33	80,27	78,63	77,47	76,32	0	2,31	7	7	0,888	24	0	
17.05.2026	68,13	55,31	12,82	74,68	73,13	72,04	71,02	0	2,11	7	7	0,936	24	0	
18.05.2026	67,49	55,47	12,02	79,6	77,95	76,86	75,76	0	2,19	7	7	0,937	24	0	
19.05.2026	63,68	53,97	9,71	61,07	59,93	59,07	58,29	0	1,64	7	7	0,587	24	0	
20.05.2026	54,45	49,95	4,5	13,33	13,13	13,06	12,91	0	0,22	7	7	0,06	24	0	
Итого:				1855,3	1812,9	1772,7	1751,66	0	61,24			38,142	672	0	
Средние:	71,11	50,34	20,77							7	7				

Дата	V1	M1	V2	M2	V3	Mг	Qo	ВНР	ВОС
	м3	т	м3	т	м3	т	Гкал	ч	ч
22/04/2624:00	26907,83	26016,35	25439,16	25151,9	0,34	864,45	1010,427	9226	1
20/05/2624:00	28763,22	27829,25	27211,88	26903,56	0,34	925,69	1048,569	9898	1
Итого:	1855,39	1812,9	1772,72	1751,66	0	61,24	38,142	672	0

Представитель абонента
Директор ООО "УК "Домоуправ"

Представитель теплоснабж.организации

/  В.А. Петренко/
Подпись Ф.И.О.

/  Ю.О. Мартовская/
Подпись Ф.И.О.

МП



ООО «УРАЛЭНЕРГОСБЫТ»
ИНЖЕНЕР СТИ 5ЭР
МАРТОВСКАЯ Ю. О.
21.05.2026

ОТЧЕТ
о суточных параметрах теплоснабжения
23/04/26г.-20/05/26г.

Абонент: 000 УК "Домоуправ"

Договор N: 5487

Адрес: 40-летия Победы, 63

Тип расходомера: ПРЭМ Ду 40

Тепловычислитель ВКТ-7 сет. N 001

Пределы измерений:

Договорные расходы:

G под max = 2.00 м3/ч G под min = 1.00 м3/ч

M сет. воды = _____ т.сут Mгвс = _____ т.сут

G обр max = 2.00 м3/ч G обр min = 1.00 м3/ч

Tхв = 0.00 °C

G3 max = 2.00 м3/ч G3 min = 1.00 м3/ч

Заводской номер 00195985

ВВОД 1

СХЕМА ПОДКЛЮЧЕНИЯ 3

БД 1

ФТ=0

ТЗ=1

КС=0хD099

ПО 2.7

Дата	t1	t2	dt	V1	M1	V2	M2	V3	Mг	P1	P2	Qo	ВНР	ВОС	НС
	°C	°C	°C	м3	т	м3	т	м3	т	кг/см2	кг/см2	Гкал	ч	ч	
23.04.2026	74,94	44,45	30,49	56,32	54,93	55,57	55,08	0	-0,15	7	7	1,674	24	0	
24.04.2026	75	44,42	30,58	55,34	53,97	54,62	54,14	0	-0,17	7	7	1,65	24	0	
25.04.2026	74,82	44,65	30,17	56,41	55,06	55,67	55,19	0	-0,13	7	7	1,66	24	0	
26.04.2026	75,65	44,6	31,05	56,91	55,48	56,13	55,6	0	-0,12	7	7	1,72	24	0	
27.04.2026	75,85	44,63	31,22	53,58	52,21	52,81	52,33	0	-0,12	7	7	1,629	24	0	
28.04.2026	75,27	44,65	30,62	51,24	49,94	50,55	50,06	0	-0,12	7	7	1,527	24	0	
29.04.2026	75	44,78	30,22	54,83	53,47	54,09	53,61	0	-0,14	7	7	1,615	24	0	
30.04.2026	75,6	45,42	30,18	52,48	51,16	51,84	51,36	0	-0,2	7	7	1,543	24	0	
01.05.2026	75,12	44,95	30,17	56,13	54,72	55,41	54,89	0	-0,17	7	7	1,65	24	0	
02.05.2026	75,6	45,2	30,4	54,11	52,76	53,4	52,92	0	-0,16	7	7	1,601	24	0	
03.05.2026	75,66	45,09	30,57	57,41	55,96	56,64	56,11	0	-0,15	7	7	1,709	24	0	
04.05.2026	73,59	45,74	27,85	45,15	44,05	44,61	44,15	0	-0,1	7	7	1,226	24	0	
05.05.2026	70,35	48,33	22,02	38,75	37,86	38,46	38,03	0	-0,17	7	7	0,832	24	0	
06.05.2026	68,21	50,01	18,2	46,18	45,24	46,11	45,62	0	-0,38	7	7	0,822	24	0	
07.05.2026	68,35	49,91	18,44	42,89	41,96	42,86	42,37	0	-0,41	7	7	0,772	24	0	
08.05.2026	68,39	49,66	18,73	43,17	42,24	43,08	42,6	0	-0,36	7	7	0,791	24	0	
09.05.2026	68,59	50,83	17,76	42,28	41,35	42,12	41,63	0	-0,28	7	7	0,736	24	0	
10.05.2026	68,39	51,3	17,09	46,13	45,17	45,95	45,42	0	-0,25	7	7	0,77	24	0	
11.05.2026	68,17	50,98	17,19	49,37	48,33	49,21	48,62	0	-0,29	7	7	0,831	24	0	
12.05.2026	68,17	51,19	16,98	47,65	46,65	47,52	46,98	0	-0,33	7	7	0,791	24	0	
13.05.2026	68,14	50,48	17,66	47,8	46,78	47,6	47,05	0	-0,27	7	7	0,825	24	0	
14.05.2026	68,21	49,78	18,43	47,33	46,33	47,18	46,66	0	-0,33	7	7	0,854	24	0	
15.05.2026	67,26	51,28	15,98	49,55	48,52	49,57	48,95	0	-0,43	7	7	0,776	24	0	
16.05.2026	66,94	52,17	14,77	49,05	48,06	49,15	48,52	0	-0,46	7	7	0,709	24	0	
17.05.2026	67,42	51,39	16,03	49,24	48,22	49,31	48,7	0	-0,48	7	7	0,773	24	0	
18.05.2026	66,8	52,45	14,35	52,9	51,85	52,99	52,27	0	-0,42	7	7	0,743	24	0	
19.05.2026	62,33	52,75	9,58	54,72	53,75	54,9	54,21	0	-0,46	7	7	0,518	24	0	
20.05.2026	52,23	46,33	5,9	25,46	25,14	25,79	25,53	0	-0,39	7	7	0,146	24	0	
Итого:				1382,3	1351,16	1373,1	1358,6	0	-7,44			30,893	672	0	
Средние:	70,35	48,12	22,23							7	7				


Дата	V1	M1	V2	M2	V3	Mг	Qo	ВНР	ВОС
	м3	т	м3	т	м3	т	Гкал	ч	ч
22/04/2624:00	23657,24	22945,12	23195,34	22918,15	0	26,97	738,599	9200	8
20/05/2624:00	25039,62	24296,28	24568,48	24276,75	0	19,53	769,492	9872	8
Итого:	1382,38	1351,16	1373,14	1358,6	0	-7,44	30,893	672	0

Представитель абонента

Представитель теплоснабж. организации

Директор ООО "УК "Домоуправ"

/  / В.А. Петренко/
Подпись Ф.И.О.

/  / Ю.О. Мартовская/
Подпись Ф.И.О.

МП



ООО «УралЭнергоСбыт»
ИНЖЕНЕР СТИ 59Р
МАРТОВСКАЯ Ю.О.
21.05.2026

ОТЧЕТ
о суточных параметрах теплоснабжения
за 12/05/26г.-22/05/26г.

Абонент: ООО "УК "Домоуправ" Договор N: 8848
Адрес: Университетская Набережная, 56 (ИТП-1) 30 стр.

Прибор: КАРАТ-307
Серийный номер: 17841717
Посуточный архив

Дата	V1	V2	Vd	V3	T1	T2	Td	P1	P2	G1	G2	dG	Qобщ	НС	ВНР	ВОС
	м3	м3	м3	м3	°C	°C	°C	кг/см2	кг/см2	т	т	т	Гкал		ч	ч
12.05.2026	39,189	40,020004	-0,831	0,17	72,390518	55,629906	16,76062	9,123378	7,326668	38,28207	39,46172	-1,1797	0,66162	OK	13	
13.05.2026	68,804	69,939003	-1,135	0,1	72,293312	56,240356	16,05296	9,265545	7,309426	67,21652	68,93372	-1,7172	1,09712	OK	24	
14.05.2026	71,2	72,350998	-1,151	0,12	72,028694	56,007839	16,02086	9,412841	7,324293	69,55645	71,2915	-1,7351	1,10346	OK	24	
15.05.2026	73,541	74,790016	-1,249	0,09	71,49968	57,433136	14,06654	9,378303	7,324982	71,88158	73,66419	-1,7826	1,01098	OK	24	
16.05.2026	76,31	77,633011	-1,323	0,1	70,985466	57,740723	13,24473	9,424274	7,319067	74,60547	76,44992	-1,8444	0,99351	OK	24	
17.05.2026	73,688	74,932999	-1,245	0,1	71,398399	56,88673	14,51168	9,483718	7,308059	72,02512	73,82632	-1,8012	1,05705	OK	24	
18.05.2026	78,035	79,417007	-1,382	0,1	70,583771	57,348141	13,23563	9,431537	7,362146	76,30949	78,22601	-1,9165	1,02339	OK	24	
19.05.2026	49,357	50,257008	-0,9	0,4	57,821239	53,247204	4,574032	6,920403	5,829193	48,27075	49,48276	-1,212	0,59877	OK	24	
Итого:	530,12	539,34	-9,22	1,18						518,15	531,34	-13,19	7,55		181	
Средние:								9,05	7,14							

Дата	Qобщ	V1	V2	Vd	G1	G2	dG	ВНР	ВОС	V3
	Гкал	м3	м3	м3	т	т	т	ч	ч	м3
22.04.2026	0,00	0,00	0,00	0,00	0,00	0,00	0,00	0		
19.05.2026	7,55	530,12	539,34	-9,22	518,15	531,34	-13,19	181		
ИТОГО:	7,55	530,12	539,34	-9,22	518,15	531,34	-13,19	181	0	0,00



Представитель теплоснабж. организации

Ю.О. Мартовская
Подпись /Ю.О. Мартовская/
Ф.И.О.

ООО «УРАЛЭНЕРГОСБЫТ»
ИНЖЕНЕР СТИ 5ЭР
МАРТОВСКАЯ Ю.О.
21.05.2026

ОТЧЕТ

о суточных параметрах теплоснабжения

за 23/04/2023г. - 18/05/2023г.

Адрес: Университетская Набережная, 56 (ИТП-2)

Тепловычислитель ТВ7-4.1 сеп. N 000

Пределы измерений: G1 max = 75.00 м3/ч G1 min = 0.30 м3/ч

М сек. воды = П. суэт Мгвс = П. суэт G2 max = 75.00 м3/ч G2 min = 0.30 м3/ч

Схв: не исп. G3 max = 5.00 м3/ч G3 min = 0.00 м3/ч

Серийный номер 22166700, БД=1, ТВ1, СИ=5, КТЗ=1, ФРТ=1 КСН=0x55DB

Дата/время	t1 °C	t2 °C	dt °C	P1 кгс/см2	P2 кгс/см2	P3 тс/см2	V1 м3	V2 м3	V3 м3	M1 т	M2 т	M3dm т	Qгв Гкал	Qг Гкал	ВВР ч	ВОС ч	НС ч
23.04.26 23	76,74	42,12	34,63	10,81	0,82	5,3	89,14	89,33	86,85	86,85	88,596	0	3,025	0	24	0	0
24.04.26 23	76,85	41,5	35,35	10,83	0,82	5,3	88,56	88,73	86,283	86,283	88,019	0	3,068	0	24	0	0
25.04.26 23	76,6	41,69	34,91	10,79	0,82	5,3	88,01	88,24	85,76	85,76	87,526	0	3,011	0	24	0	0
26.04.26 23	71,45	40,98	36,47	10,78	0,82	5,3	86,82	86,97	84,551	84,551	86,292	0	3,101	0	24	0	0
27.04.26 23	77,76	41,81	35,95	10,87	0,82	5,3	82,75	82,88	80,578	80,578	82,214	0	2,914	0	24	0	0
28.04.26 23	71,26	41,95	35,31	10,87	0,82	5,3	84,64	84,79	82,439	82,439	84,095	0	2,928	0	24	0	0
29.04.26 23	76,78	42,13	34,65	10,82	0,82	5,3	86,71	86,86	84,481	84,481	86,148	0	2,945	0	24	0	0
30.04.26 23	71,48	41,8	35,68	10,93	0,82	5,3	82,61	82,69	80,452	80,452	82,018	0	2,887	0	24	0	0
01.05.26 23	77,02	42,04	34,98	10,85	0,82	5,3	86,67	86,8	84,32	84,32	86,085	0	2,971	0	24	0	0
02.05.26 23	77,46	42,03	35,43	10,91	0,82	5,3	84,84	84,94	82,624	82,624	84,246	0	2,944	0	24	0	0
03.05.26 23	71,53	41,52	36,01	10,87	0,82	5,3	85,01	85,08	82,787	82,787	84,398	0	2,998	0	24	0	0
04.05.26 23	75,72	42,97	32,76	10,83	0,82	5,3	73,52	73,65	71,676	71,676	73,014	0	2,362	0	24	0	0
05.05.26 23	72,71	46,12	26,59	10,69	0,82	5,3	53,27	53,44	52,028	52,028	52,906	0	1,394	0	24	0	0
06.05.26 23	69,83	48,09	21,74	10,15	0,82	5,3	67,01	67,42	65,561	65,561	66,683	0	1,437	0	24	0	0
07.05.26 23	70,25	47,4	22,85	9,77	0,82	5,3	64,17	64,47	62,763	62,763	63,788	0	1,445	0	24	0	0
08.05.26 23	70,55	47,71	22,54	9,7	0,82	5,3	62,87	63,26	61,49	61,49	62,584	0	1,397	0	24	0	0
09.05.26 23	70,25	48,1	22,45	9,65	0,82	5,3	61,84	62,25	60,476	60,476	61,573	0	1,368	0	24	0	0
10.05.26 23	69,94	48,4	21,88	9,56	0,82	5,3	65,53	65,92	64,092	64,092	65,194	0	1,413	0	24	0	0
11.05.26 23	69,94	48,33	21,61	9,47	0,82	5,3	68,48	68,87	66,991	66,991	68,109	0	1,459	0	24	0	0
12.05.26 23	69,97	47,47	22,49	9,48	0,82	5,3	69,83	70,18	68,307	68,307	69,435	0	1,548	0	24	0	0
13.05.26 23	69,91	48,94	20,97	9,53	0,82	5,3	66,74	67,07	65,291	65,291	66,316	0	1,38	0	24	0	0
14.05.26 23	70,05	50,68	19,37	9,63	0,82	5,3	74,81	75,14	73,175	73,175	74,229	0	1,43	0	24	0	0
15.05.26 23	69,22	54,21	15,01	9,65	0,82	5,3	104,06	105,01	101,841	101,841	103,561	0	1,547	0	24	0	0
16.05.26 23	68,78	54,7	14,08	9,7	0,82	5,3	104,53	105,62	102,324	102,324	104,144	0	1,459	0	24	0	0
17.05.26 23	69,26	54,3	14,96	9,77	0,82	5,3	102,96	104,04	100,763	100,763	102,601	0	1,526	0	24	0	0
18.05.26 23	68,51	54,79	13,71	9,71	0,82	5,3	105,78	106,93	103,569	103,569	105,424	0	1,439	0	24	0	0
Итого/Средн	73,32	46,38	26,94	10,25	0,82	5,3	2091,16	2100,58	2041,585	2041,585	2079,197	0	55,396	0	624	0	0

Итоговое потребление на начало и конец периода:

Дата/время	V1 м3	V2 м3	V3 м3	M1 т	M2 т	M3 т	dM т	Qгв Гкал	Qг Гкал	ВВР ч	ВОС ч
22.04.26 23	131084,15	128344,46	66,523	126761,636	126669,117	62,63	62,63	4504,457	3,216	30132	3455
18.05.26 23	133175,31	130445,04	66,523	128803,221	128748,315	62,63	62,63	4559,853	3,216	30756	3455
Итого	2091,16	2100,58	0	2041,585	2079,197	0	0	55,396	0	624	0

Представитель абонента

Директор ООО «СД Домоуправ»

Подпись / В.А. Петренко/

ФИ.О.

Представитель теплоснабж. организации

Подпись Ю.Ю. Мартоская/

ФИ.О.

ООО «УРАЛЭНЕРГОСБЫТ»
ИНЖЕНЕР СТИ 5ЭР
МАРТОВСКАЯ Ю.О.

21.05.2026



ОТЧЕТ
о суточных параметрах теплоснабжения
за 23/04/2026г.-20/05/2026г.

Абонент: ООО "УК "Домоуправ" Договор N: 8848
Адрес: Университетская Набережная, 56 (ИТП-3) 28 стр.

Прибор: КАРАТ-306
Серийный номер: 01250616
Посуточный архив

Дата	G1	G2	Gd1	T1	T2	Td1	P1	P2	Q1	V1	V2	HC	BHP	V3	BOC
	т	т	т	°C	°C	°C	Мпа	Мпа	кг/см2	м3	м3	ч	ч	м3	
23.04.2026	70,01	70,01	0,00	76,25	44,48	31,77	1,07	0,74	2,22	70,76	71,64	OK	24	0,2	
24.04.2026	70,40	70,40	0,00	76,28	43,55	32,73	1,07	0,73	2,31	71,16	72,00	OK	24	0,18	
25.04.2026	68,68	68,68	0,00	76,05	44,40	31,64	1,06	0,74	2,18	69,42	70,27	OK	24	0,24	
26.04.2026	68,14	68,14	0,00	76,90	44,25	32,65	1,06	0,74	2,23	68,90	69,71	OK	24	0,19	
27.04.2026	66,19	66,19	0,00	77,16	44,01	33,15	1,07	0,73	2,19	66,93	67,71	OK	24	0,13	
28.04.2026	58,88	58,88	0,00	76,55	43,39	33,16	1,07	0,73	1,96	59,53	60,21	OK	24	0,11	
29.04.2026	68,72	68,72	0,00	76,22	43,48	32,75	1,06	0,73	2,25	69,47	70,28	OK	24	0,2	
30.04.2026	65,24	65,24	0,00	76,88	44,04	32,84	1,08	0,73	2,14	65,97	66,73	OK	24	0,1	
01.05.2026	73,21	73,21	0,00	76,55	43,99	32,56	1,07	0,73	2,40	74,03	74,87	OK	24	0,11	
02.05.2026	69,68	69,68	0,00	76,92	44,56	32,36	1,07	0,73	2,24	70,47	71,28	OK	24	0,19	
03.05.2026	68,01	68,01	0,00	76,97	44,62	32,35	1,07	0,73	2,19	68,79	69,58	OK	24	0,19	
04.05.2026	54,41	54,41	0,00	74,90	45,50	29,39	1,07	0,71	1,63	54,98	55,68	OK	24	0,03	
05.05.2026	40,31	40,31	0,00	72,23	47,22	25,00	1,05	0,72	1,01	40,66	41,27	OK	24	0,31	
06.05.2026	45,91	45,91	0,00	69,21	47,10	22,10	1,00	0,74	1,03	46,27	46,97	OK	24	0,61	
07.05.2026	42,15	42,15	0,00	69,47	47,31	22,17	0,96	0,72	0,94	42,49	43,12	OK	24	0,09	
08.05.2026	42,40	42,40	0,00	69,50	47,27	22,23	0,96	0,72	0,95	42,75	43,38	OK	24	0,05	
09.05.2026	41,40	41,40	0,00	69,67	47,74	21,93	0,95	0,73	0,92	41,75	42,36	OK	24	0,06	
10.05.2026	42,64	42,64	0,00	69,39	47,75	21,64	0,94	0,73	0,93	43,00	43,62	OK	24	0,38	
11.05.2026	46,21	46,21	0,00	69,25	47,08	22,18	0,93	0,74	1,04	46,60	47,25	OK	24	0,44	
12.05.2026	46,82	46,82	0,00	69,17	46,61	22,56	0,93	0,74	1,07	47,21	47,86	OK	24	0,55	
13.05.2026	47,10	47,10	0,00	69,23	47,37	21,86	0,94	0,74	1,05	47,48	48,17	OK	24	0,46	
14.05.2026	46,36	46,36	0,00	69,16	46,87	22,30	0,96	0,74	1,05	46,73	47,41	OK	24	0,57	
15.05.2026	46,95	46,95	0,00	68,45	47,23	21,22	0,95	0,74	1,01	47,32	48,00	OK	24	0,51	
16.05.2026	46,01	46,01	0,00	67,90	46,61	21,29	0,96	0,74	0,99	46,37	47,02	OK	24	0,52	
17.05.2026	45,45	45,45	0,00	68,34	47,21	21,12	0,96	0,74	0,98	45,82	46,46	OK	24	0,42	
18.05.2026	46,24	46,24	0,00	67,47	47,18	20,29	0,96	0,75	0,96	46,59	47,26	OK	24	0,28	
19.05.2026	26,19	26,19	0,00	67,28	47,40	19,87	0,92	0,73	0,53	26,40	26,77	OK	24	0	
20.05.2026	0,00	0,00	0,00	20,00	20,00	0,00	0,00	0,00	0,00	0,00	0,00	OK	24	0,00	
Итого:	1453,69	1453,69	0,00						40,40	1467,81	1486,85		672	7,12	0
Средние:				70,48	44,94	25,54	0,97	0,71							

Дата	Общ	V1	V2	Vd	G1	G2	Gподп	BHP	BOC	V3
	Гкал	м3	м3	м3	т	т	т	ч	ч	м3
22.04.2026	1704,08	52903,75	53539,13	-635,38	52075,72	52074,61	1,11	14424		44,46
20.05.2026	1744,48	54371,57	55025,98	-654,41	53529,40	53528,30	1,11	15096		51,58
ИТОГО:	40,40	1467,81	1486,85	-19,03	1453,69	1453,69	0,00	672	0	7,12

Представитель абонента
Директор ООО "УК "Домоуправ"

Подпись _____ В.А. Петренко/
Ф.И.О.

Представитель теплоснабж. организации

Подпись _____ /Ю.О. Мартовская/
Ф.И.О.



ООО «УРАЛЭЧЕРГОСБЫТ»
ИНЖЕНЕР СТИ 5ЭР
МАРТОВСКАЯ Ю.О.
21.05.2026

ОТЧЕТ

о суточных параметрах теплоснабжения
за 23/04/2026г.-20/05/2026г.

Абонент: ООО "УК "Домоуправ" Договор N: 8848
Адрес: Университетская Набережная, 56 (ИТП-4) 28 стр.

Прибор: KARAT-306
Серийный номер: 18913916
Посуточный архив

Дата	G1	G2	Gd1	T1	T2	Td1	P1	P2	Q1	V1	V2	HC	VHP	V3	BOC
	т	т	т	°C	°C	°C	Мпа	Мпа	Гкал	м3	м3	ч	ч	м3	
23.04.2026	142,24	142,24	0,00	76,40	42,20	34,20	1,07	0,74	4,87	144,58	144,62	OK	24	0	0
24.04.2026	140,10	140,10	0,00	76,43	41,88	34,55	1,07	0,73	4,86	142,41	142,42	OK	24	0	0
25.04.2026	137,70	137,70	0,00	76,19	42,12	34,08	1,07	0,74	4,70	139,95	140,00	OK	24	0	0
26.04.2026	141,55	141,55	0,00	77,07	41,60	35,47	1,07	0,74	5,03	143,94	143,87	OK	24	0	0
27.04.2026	130,51	130,51	0,00	77,27	41,72	35,55	1,08	0,73	4,62	132,71	132,68	OK	24	0	0
28.04.2026	120,59	120,59	0,00	76,69	41,10	35,59	1,08	0,73	4,31	122,56	122,58	OK	24	0	0
29.04.2026	136,29	136,29	0,00	76,36	41,77	34,59	1,07	0,74	4,71	138,54	138,53	OK	24	0	0
30.04.2026	124,21	124,21	0,00	76,99	41,33	35,66	1,08	0,73	4,42	126,29	126,26	OK	24	0	0
01.05.2026	142,20	142,20	0,00	76,69	41,96	34,73	1,07	0,74	4,95	144,56	144,54	OK	24	0	0
02.05.2026	144,18	144,18	0,00	77,10	43,03	34,07	1,08	0,74	4,89	146,59	146,66	OK	24	0	0
03.05.2026	152,66	152,66	0,00	77,19	44,46	32,73	1,08	0,74	4,97	155,23	155,39	OK	24	0	0
04.05.2026	122,74	122,74	0,00	75,12	46,14	28,98	1,07	0,71	3,60	124,62	125,06	OK	24	0	0
05.05.2026	96,72	96,72	0,00	72,51	49,22	23,29	1,06	0,72	2,28	98,00	98,70	OK	24	0	0
06.05.2026	101,17	101,17	0,00	69,40	47,26	22,14	1,00	0,74	2,26	102,34	103,15	OK	24	0	0
07.05.2026	89,60	89,60	0,00	69,63	45,86	23,78	0,97	0,72	2,16	90,64	91,30	OK	24	0	0
08.05.2026	87,36	87,36	0,00	69,62	46,34	23,28	0,96	0,72	2,05	88,37	89,04	OK	24	0	0
09.05.2026	85,72	85,72	0,00	69,82	46,35	23,47	0,96	0,73	2,03	86,71	87,38	OK	24	0	0
10.05.2026	93,61	93,61	0,00	69,60	46,92	22,68	0,95	0,74	2,15	94,69	95,43	OK	24	0	0
11.05.2026	96,92	96,92	0,00	69,44	46,82	22,62	0,94	0,74	2,23	98,04	98,80	OK	24	0	0
12.05.2026	92,54	92,54	0,00	69,32	46,08	23,23	0,94	0,74	2,18	93,60	94,31	OK	24	0	0
13.05.2026	94,36	94,36	0,00	69,36	46,24	23,12	0,95	0,74	2,21	95,43	96,17	OK	24	0	0
14.05.2026	91,35	91,35	0,00	69,28	46,32	22,96	0,96	0,74	2,12	92,38	93,12	OK	24	0	0
15.05.2026	91,05	91,05	0,00	68,57	46,43	22,14	0,96	0,74	2,04	92,03	92,82	OK	24	0	0
16.05.2026	93,53	93,53	0,00	68,04	46,12	21,92	0,96	0,74	2,06	94,50	95,35	OK	24	0	0
17.05.2026	92,89	92,89	0,00	68,47	46,59	21,88	0,97	0,74	2,05	93,89	94,70	OK	24	0	0
18.05.2026	95,34	95,34	0,00	67,74	47,27	20,47	0,96	0,75	1,97	96,45	97,11	OK	24	0	0
19.05.2026	54,93	54,93	0,00	67,48	47,66	19,82	0,92	0,73	1,10	55,66	55,86	OK	24	0	0
20.05.2026	0,00	0,00	0,00	20,00	20,00	0,00	0,00	0,00	0,00	0,00	0,00	OK	24	0,00	0
Итого:	2992,05	2992,05	0,00						86,82	3034,71	3045,85		672,00	0,00	0
Средние:				70,42	44,02	26,40	0,97	0,71							

Дата	Qобщ	V1	V2	Vd	G1	G2	Gподп	VHP	BOC	V3
	Гкал	м3	м3	м3	т	т	т	ч	ч	м3
22.04.2026	3597,39	100238,65	99874,18	364,47	103393,66	103390,84	2,82	13608,00		7,12
20.05.2026	3684,21	103273,36	102920,03	353,33	106385,72	106382,90	2,82	14280,00		7,12
ИТОГО:	86,82	3034,71	3045,85	-11,14	2992,05	2992,05	0,00	672	0	0,00

Представитель абонента
Директор ООО "УК "Домоуправ"

/ В.А. Петренко/
Подпись Ф.И.О.



Представитель теплоснабж.организации

/Ю.О. Мартовская/
Подпись Ф.И.О.

ООО «УРАЛЭНЕРГОСБЫТ»
ИНЖЕНЕР СТИ 5ЭР
МАРТОВСКАЯ Ю.О.
21.05.2026