

ОТЧЕТ  
о суточных параметрах теплоснабжения  
19/07/21г.-22/08/21г.

Абонент: ООО "УК "ДОМОУПРАВ"

Договор N:8848

Адрес: Братьев Кашириных, 131 Б (ИТП-1)

Тип расходомера: ПРЭМ

Тепловычислитель ВКТ-7 сет. N 001

Пределы измерений:

Договорные расходы:

G под max = 2.00 м3/ч G под min = 1.00 м3/ч

M сет. воды = \_\_\_\_\_ т.сут Mгвс = \_\_\_\_\_ т.сут

G обр max = 2.00 м3/ч G обр min = 1.00 м3/ч

Tхв = 5.00°C

G3 max = 2.00 м3/ч G3 min = 1.00 м3/ч

Заводской номер 00237483

ВВОД 1

СХЕМА ПОДКЛЮЧЕНИЯ 3

БД 1

ФТ=0

ТЗ=1

КС=0x9675

ПО 2.7

Дата	t1	t2	dt	V1	M1	V2	M2	V3	Mг	P1	P2	Qo	BHP	BOC	HC
	°C	°C	°C	м3	т	м3	т	м3	т	кг/см2	кг/см2	Гкал	ч	ч	
19.07.2021	69,16	54,98	14,18	53,9	52,75	52,8	52,05	0	0,7	7	7	0,746	24	0	
20.07.2021	69,12	55,23	13,89	55,1	53,9	54,1	53,33	0	0,57	7	7	0,748	24	0	
21.07.2021	69,15	55,72	13,43	55,6	54,4	54,6	53,83	0	0,57	7	7	0,731	24	0	
22.07.2021	69,12	55,62	13,5	53,2	52,06	52,1	51,38	0	0,68	7	7	0,704	24	0	
23.07.2021	68,18	56,26	11,92	59,7	58,45	58,5	57,68	0	0,77	7	7	0,695	24	0	
24.07.2021	67,2	57,38	9,82	76,7	75,12	75,4	74,27	0	0,85	7	7	0,735	24	0	
25.07.2021	67,09	57,67	9,42	82,7	81,02	81,1	79,83	0	1,19	7	7	0,763	24	0	
26.07.2021	67,22	57,5	9,72	78,1	76,5	76,6	75,45	0	1,05	7	7	0,741	24	0	
27.07.2021	66,99	57,38	9,61	79,6	78,01	78	76,83	0	1,18	7	7	0,747	24	0	
28.07.2021	67,44	56,55	10,89	72,3	70,81	70,5	69,45	0	1,36	7	7	0,771	24	0	
29.07.2021	67,36	57,26	10,1	80,2	78,55	78,3	77,16	0	1,39	7	7	0,793	24	0	
30.07.2021	67,53	57,03	10,5	74	72,46	72,4	71,3	0	1,16	7	7	0,759	24	0	
31.07.2021	70,18	55,2	14,98	52,6	51,44	51,2	50,46	0	0,98	7	7	0,769	24	0	
01.08.2021	70,16	55,64	14,52	53,6	52,42	52,3	51,55	0	0,87	7	7	0,76	24	0	
02.08.2021	69,94	55,14	14,8	49,2	48,12	47,9	47,24	0	0,88	7	7	0,712	24	0	
03.08.2021	69,63	55,64	13,99	51,6	50,49	50,3	49,58	0	0,91	7	7	0,706	24	0	
04.08.2021	69,56	56	13,56	53,6	52,42	52,2	51,47	0	0,95	7	7	0,707	24	0	
05.08.2021	69,79	55,66	14,13	51,9	50,78	50,6	49,85	0	0,93	7	7	0,716	24	0	
06.08.2021	70,21	56,04	14,17	48,7	47,65	47,4	46,71	0	0,94	7	7	0,674	24	0	
07.08.2021	71,16	55,54	15,62	46,7	45,61	45,5	44,85	0	0,76	7	7	0,711	24	0	
08.08.2021	71,13	55,78	15,35	52,1	50,93	50,8	50,05	0	0,88	7	7	0,782	24	0	
09.08.2021	71,03	55,94	15,09	51,8	50,65	50,4	49,67	0	0,98	7	7	0,764	24	0	
10.08.2021	71,01	56,07	14,94	17	16,62	16,7	16,45	0	0,17	7	7	0,249	24	0	
11.08.2021	42,6	40,02	2,58	16,6	16,46	16,3	16,16	0	0,3	7	7	0,048	24	0	
12.08.2021	69,45	56,64	12,81	70,8	69,27	68,8	67,78	0	1,49	7	7	0,887	24	0	
13.08.2021	71,66	55,97	15,69	51,4	50,24	49,8	49,07	0	1,17	7	7	0,788	24	0	
14.08.2021	71,99	55,63	16,36	47,4	46,32	45,9	45,21	0	1,11	7	7	0,76	24	0	
15.08.2021	72,39	55,81	16,58	49,1	47,96	47,6	46,86	0	1,1	7	7	0,796	24	0	
16.08.2021	71,77	56,25	15,52	49,2	48,07	47,6	46,88	0	1,19	7	7	0,746	24	0	
17.08.2021	71,71	56,45	15,26	51	49,87	49,5	48,76	0	1,11	7	7	0,761	24	0	
18.08.2021	72,17	56,24	15,93	45,5	44,44	44,1	43,44	0	1	7	7	0,706	24	0	
19.08.2021	72,08	56,12	15,96	46,5	45,42	45,1	44,46	0	0,96	7	7	0,725	24	0	
20.08.2021	71,27	56,67	14,6	48,4	47,32	46,8	46,08	0	1,24	7	7	0,691	24	0	
21.08.2021	71,64	56,82	14,82	46	44,94	44,5	43,84	0	1,1	7	7	0,667	24	0	
22.08.2021	72,04	56,63	15,41	45,7	44,66	44,3	43,63	0	1,03	7	7	0,688	24	0	
Итого:				1917,5	1876,13	1870	1842,61	0	33,52			24,746	840	0	
Средние:	69,14	55,72	13,41							7	7				

Дата	V1	M1	V2	M2	V3	Mг	Qo	BHP	BOC
	м3	т	м3	т	м3	т	Гкал	ч	ч
18/07/2124:00	88182,1	85648,9	85368,8	84346,95	1,77	1301,95	2618,766	29192	121
22/08/2124:00	90099,6	87525,03	87238,8	86189,56	1,77	1335,47	2643,512	30032	121
Итого:	1917,5	1876,13	1870	1842,61	0	33,52	24,746	840	0

Тепловая энергия израсходованная за период неплатежных ситуаций (Тн) (п.61 Методики №99/пр)	
Qконтр = Qi/Траб x Тнш	0,0000



Представитель абонента  
Директор ООО "УК Домоуправ"

Подпись

А.Н. Клименко/  
Ф.И.О.

Представитель теплоснабж. организации

*Ю.О. Мартовская*  
Подпись

/Ю.О. Мартовская/  
Ф.И.О.

ООО «УРАЛЭНЕРГОСБЫТ»  
ИНСПЕКТОР СТИ 5ЭР  
МАРТОВСКАЯ Ю.О.  
23.08.2021



ОТЧЕТ  
о суточных параметрах теплоснабжения  
19/07/21г.-22/08/21г.

Абонент: ООО "УК "ДОМОУПРАВ"

Договор N:8848

Адрес: Вратьев Кашириных, 131 Б (ИТП-2)

Тип расходомера: \_\_\_\_\_

Тепловычислитель ВКТ-7 сет. N 001

Пределы измерений:

Договорные расходы:

G под max = 2.00 м3/ч G под min = 1.00 м3/ч

M сет. воды = \_\_\_\_\_ т.сут M гвс = \_\_\_\_\_ т.сут

G обр max = 2.00 м3/ч G обр min = 1.00 м3/ч

Tизв = 5.00°C

G3 max = 2.00 м3/ч G3 min = 1.00 м3/ч

Заводской номер 00237479

ВВОД 1

СХЕМА ПОДКЛЮЧЕНИЯ 3

ВД 1

ФТ=0

T3=1

КС=0xBC25

по 2,7

Дата	t1	t2	dt	V1	M1	V2	M2	V3	Mг	P1	P2	Qo	BHP	BOC	HC
	°C	°C	°C	м3	т	м3	т	м3	т	кг/см2	кг/см2	Гкал	ч	ч	
19.07.2021	69,96	57,48	12,48	56,1	54,89	55,9	55,06	0	-0,17	7	7	0,683	24	0	
20.07.2021	69,81	56,88	12,93	54,3	53,13	54,1	53,29	0	-0,16	7	7	0,687	24	0	
21.07.2021	69,91	57,68	12,23	56,1	54,86	56	55,17	0	-0,31	7	7	0,67	24	0	
22.07.2021	69,95	57,86	12,09	56,5	55,29	56,5	55,63	0	-0,34	7	7	0,668	24	0	
23.07.2021	68,85	58,24	10,61	63,6	62,23	63,8	62,79	0	-0,56	7	7	0,659	24	0	
24.07.2021	67,74	59,71	8,03	85	83,25	85,2	83,83	0	-0,58	7	7	0,667	24	0	
25.07.2021	67,59	59,95	7,64	92,2	90,31	92,3	90,74	0	-0,43	7	7	0,69	24	0	
26.07.2021	67,79	59,84	7,95	91	89,11	91,2	89,71	0	-0,6	7	7	0,71	24	0	
27.07.2021	67,52	59,68	7,84	94,4	92,45	94,2	92,66	0	-0,21	7	7	0,725	24	0	
28.07.2021	68,13	59,18	8,95	84	82,25	84	82,67	0	-0,42	7	7	0,736	24	0	
29.07.2021	67,92	60,23	7,69	99,6	97,53	99,6	97,94	0	-0,41	7	7	0,744	24	0	
30.07.2021	68,14	59,95	8,19	90,9	89,01	91	89,5	0	-0,49	7	7	0,729	24	0	
31.07.2021	71,04	58,54	12,5	58	56,7	57,9	56,96	0	-0,26	7	7	0,711	24	0	
01.08.2021	70,99	59,18	11,81	59,2	57,86	59,3	58,37	0	-0,51	7	7	0,684	24	0	
02.08.2021	70,87	59,38	11,49	58	56,71	57,9	56,97	0	-0,26	7	7	0,652	24	0	
03.08.2021	70,51	59,1	11,41	59,4	58,07	59,2	58,24	0	-0,17	7	7	0,662	24	0	
04.08.2021	70,36	58,96	11,4	58,8	57,48	58,7	57,76	0	-0,28	7	7	0,656	24	0	
05.08.2021	70,61	58,85	11,76	56	54,75	55,8	54,89	0	-0,14	7	7	0,644	24	0	
06.08.2021	71,13	58,68	12,45	55,8	54,56	55,7	54,8	0	-0,24	7	7	0,682	24	0	
07.08.2021	72,18	58,55	13,63	53,8	52,57	53,6	52,77	0	-0,2	7	7	0,715	24	0	
08.08.2021	72,07	58,97	13,1	56,1	54,82	55,8	54,89	0	-0,07	7	7	0,717	24	0	
09.08.2021	72,06	59,09	12,97	57,9	56,54	57,6	56,66	0	-0,12	7	7	0,732	24	0	
10.08.2021	72,22	58,54	13,68	19,7	19,22	19,7	19,39	0	-0,17	7	7	0,262	24	0	
11.08.2021	43,34	41,69	1,65	16,9	16,74	16,9	16,76	0	-0,02	7	7	0,033	24	0	*
12.08.2021	70,18	58,97	11,21	74,6	72,95	74,2	73,01	0	-0,06	7	7	0,818	24	0	
13.08.2021	72,66	58,63	14,03	57,7	56,34	57,4	56,49	0	-0,15	7	7	0,791	24	0	
14.08.2021	73,11	58,45	14,66	52,2	50,97	51,9	51,1	0	-0,13	7	7	0,748	24	0	
15.08.2021	73,39	58,38	15,01	50	48,79	49,8	49,02	0	-0,23	7	7	0,731	24	0	
16.08.2021	72,9	58,61	14,29	52,2	50,94	51,9	51,07	0	-0,13	7	7	0,727	24	0	
17.08.2021	72,75	58,71	14,04	51,4	50,18	51,1	50,32	0	-0,14	7	7	0,703	24	0	
18.08.2021	73,35	58,91	14,44	48	46,83	47,8	47,04	0	-0,21	7	7	0,676	24	0	
19.08.2021	73,28	58,4	14,88	47	45,89	46,9	46,17	0	-0,28	7	7	0,682	24	0	
20.08.2021	72,38	59,26	13,12	53,1	51,86	53	52,18	0	-0,32	7	7	0,68	24	0	
21.08.2021	72,79	59,28	13,51	48,5	47,37	48,5	47,73	0	-0,36	7	7	0,638	24	0	
22.08.2021	73,18	59,16	14,02	48,4	47,25	48,4	47,64	0	-0,39	7	7	0,662	24	0	
Итого:				2116,4	2069,7	2112,8	2079,22	0	-9,52			23,374	840	0	
Средние:	70,01	58,37	11,64							7	7				

Дата	V1	M1	V2	M2	V3	Mг	Qo	BHP	BOC
	м3	т	м3	т	м3	т	Гкал	ч	ч
18/07/2124:00	82513	80118,05	81834,1	80831,89	0	-713,84	2424,961	29195	118
22/08/2124:00	84629,4	82187,75	83946,9	82911,11	0	-723,36	2448,335	30035	118
Итого:	2116,4	2069,7	2112,8	2079,22	0	-9,52	23,374	840	0

Тепловая энергия израсходованная за период вентгажных ситуаций (Тн) (п.61 Методики №99/пр)	
Qконтр = Qi/Траб х Тнш	0,0000

Представитель абонента  
Директор ООО "УК "Домоуправ"  
А.Н. Клименко/  
Подпись \_\_\_\_\_ Ф.И.О.



Представитель теплоснабж. организации

Ю.О. Мартовская  
Подпись \_\_\_\_\_ /Ю.О. Мартовская/  
Ф.И.О.

ООО «УРАЛЭЧЕРГОСБЫТ»  
ИНСПЕКТОР СТИ 5ЭР  
МАРТОВСКАЯ Ю.О.  
23.08.2021



ОТЧЕТ  
о суточных параметрах теплоснабжения  
19/07/21г.-22/08/21г.

Абонент:ООО "УК "ДОМОУПРАВ"

Договор N:8848

Адрес:Вратъев Кашириных, 131 В (ИТП-3)

Тип расходомера:ПРЭМ

Тепловычислитель ВКТ-7 сет.N 001

Пределы измерений:

Договорные расходы:

G под max = 2.00 м3/ч G под min = 1.00 м3/ч

M сет.воды=\_\_\_\_\_ т.сут Mгвс=\_\_\_\_\_ т.сут

G обр max = 2.00 м3/ч G обр min = 1.00 м3/ч

Tхв= 5.00°C

G3 max = 2.00 м3/ч G3 min = 1.00 м3/ч

Заводской номер 00237480

ВВОД 1

СХЕМА ПОДКЛЮЧЕНИЯ 3

ВД 1

ФТ=0

T3=1

KC=0x4102

ПО 2.7

Дата	t1	t2	dt	V1	M1	V2	M2	V3	Mг	P1	P2	Qo	VHP	ВОС	НС
	°C	°C	°C	м3	т	м3	т	м3	т	кг/см2	кг/см2	Гкал	ч	ч	
19.07.2021	68,9	53,67	15,23	49,3	48,26	49	48,32	0	-0,06	7	7	0,732	24	0	
20.07.2021	68,84	54,02	14,82	50,4	49,36	50,1	49,41	0	-0,05	7	7	0,732	24	0	
21.07.2021	68,86	54,3	14,56	49,6	48,57	49,4	48,7	0	-0,13	7	7	0,707	24	0	
22.07.2021	68,91	54,99	13,92	49,9	48,84	49,8	49,1	0	-0,26	7	7	0,681	24	0	
23.07.2021	67,95	55,25	12,7	56,8	55,62	56,6	55,81	0	-0,19	7	7	0,706	24	0	
24.07.2021	66,95	56,3	10,65	67,6	66,22	67,1	66,09	0	0,13	7	7	0,705	24	0	
25.07.2021	66,83	56,76	10,07	77,5	75,92	76,7	75,58	0	0,34	7	7	0,764	24	0	
26.07.2021	67,02	56,95	10,07	77,8	76,21	76,9	75,73	0	0,48	7	7	0,768	24	0	
27.07.2021	66,72	56,7	10,02	77	75,43	76	74,87	0	0,56	7	7	0,756	24	0	
28.07.2021	67,25	55,47	11,78	66	64,66	65,2	64,27	0	0,39	7	7	0,76	24	0	
29.07.2021	67,11	56,65	10,46	72,2	70,73	71,3	70,21	0	0,52	7	7	0,737	24	0	
30.07.2021	67,32	56,2	11,12	69,7	68,27	68,9	67,89	0	0,38	7	7	0,758	24	0	
31.07.2021	69,91	53,4	16,51	45,5	44,53	45	44,41	0	0,12	7	7	0,734	24	0	
01.08.2021	69,9	54,34	15,56	48,6	47,53	48	47,33	0	0,2	7	7	0,74	24	0	
02.08.2021	69,77	54,62	15,15	46,4	45,39	45,8	45,14	0	0,25	7	7	0,689	24	0	
03.08.2021	69,45	54,98	14,47	48,6	47,55	48	47,32	0	0,23	7	7	0,688	24	0	
04.08.2021	69,32	55,27	14,05	47,8	46,78	47,3	46,63	0	0,15	7	7	0,657	24	0	
05.08.2021	69,56	54,82	14,74	47	45,99	46,5	45,83	0	0,16	7	7	0,679	24	0	
06.08.2021	70,03	55,25	14,78	46,3	45,3	45,8	45,14	0	0,16	7	7	0,67	24	0	
07.08.2021	70,96	54,56	16,4	42,7	41,74	42,1	41,53	0	0,21	7	7	0,685	24	0	
08.08.2021	70,94	54,66	16,28	46,3	45,23	45,8	45,13	0	0,1	7	7	0,735	24	0	
09.08.2021	70,94	54,75	16,19	48	46,95	47,4	46,73	0	0,22	7	7	0,76	24	0	
10.08.2021	71,04	55,39	15,65	17,4	17,01	17,2	16,94	0	0,07	7	7	0,267	24	0	
11.08.2021	41,49	39,25	2,24	16,2	16,05	16,2	16,07	0	-0,02	7	7	0,041	24	0	
12.08.2021	69,08	55,62	13,46	62,4	61,07	61,6	60,73	0	0,34	7	7	0,825	24	0	
13.08.2021	71,45	54,22	17,23	46,5	45,45	45,9	45,27	0	0,18	7	7	0,78	24	0	
14.08.2021	71,85	54,44	17,41	43,8	42,79	43,3	42,72	0	0,07	7	7	0,745	24	0	
15.08.2021	72,19	54,38	17,81	43,5	42,48	43	42,42	0	0,06	7	7	0,757	24	0	
16.08.2021	71,68	54,26	17,42	42,6	41,62	42,1	41,54	0	0,08	7	7	0,724	24	0	
17.08.2021	71,56	54,57	16,99	43,9	42,89	43,3	42,68	0	0,21	7	7	0,729	24	0	
18.08.2021	72,11	54,51	17,6	41,6	40,61	41,1	40,56	0	0,05	7	7	0,714	24	0	
19.08.2021	72	54,19	17,81	39,9	39	39,4	38,9	0	0,1	7	7	0,696	24	0	
20.08.2021	71,2	55,38	15,82	42,7	41,72	42,3	41,73	0	-0,01	7	7	0,66	24	0	
21.08.2021	71,56	54,89	16,67	39,1	38,23	38,6	38,1	0	0,13	7	7	0,637	24	0	
22.08.2021	71,94	55,18	16,76	39	38,13	38,6	38,1	0	0,03	7	7	0,64	24	0	
Итого:				1749,6	1712,13	1731,3	1706,93	0	5,2			24,058	840	0	
Средние:	68,93	54,57	14,35							7	7				

Дата	V1	M1	V2	M2	V3	Mг	Qo	VHP	ВОС
	м3	т	м3	т	м3	т	Гкал	ч	ч
18/07/2124:00	82661,8	80299,07	81513,5	80566,68	0,81	-267,61	2493,752	29195	118
22/08/2124:00	84411,4	82011,2	83244,8	82273,61	0,81	-262,41	2517,81	30035	118
Итого:	1749,6	1712,13	1731,3	1706,93	0	5,2	24,058	840	0

Тепловая энергия израсходованная за период нештатных ситуаций (Тн) (п.61 Методики №99/пр)	
Qкorr = Qi/Траб x Тнш	0,0000

Представитель абонента  
Директор ООО "УК "Домоуправ"  
А.Н. Клименко/  
Ф.И.О.  
Подпись: \_\_\_\_\_  
МП

Представитель теплоснабж. организации

Ю.О. Мартовская/  
Ф.И.О.  
Подпись: \_\_\_\_\_

ООО «УралЭнергосбыт»  
инспектор СТИ 59Р  
МАРТОВСКАЯ Ю.О.  
23.08.2021



ОТЧЕТ  
о суточных параметрах теплоснабжения

19/07/21г.-22/08/21г.

Абонент:ООО "УК "ДОМОУПРАВ"

Договор N:8848

Адрес:Вражье Кашириных, 131 В (ИТП-4)

Тип расходомера:ПРЭМ

Тепловычислитель ВКТ-7 сег. N 001

Пределы измерений:

Договорные расходы:

G под max = 2.00 м3/ч G под min = 1.00 м3/ч

M сег. воды= \_\_\_\_\_ т.сут Mгвс= \_\_\_\_\_ т.сут

G обр max = 2.00 м3/ч G обр min = 1.00 м3/ч

Tхв= 5.00°C

G3 max = 2.00 м3/ч G3 min = 1.00 м3/ч

Заводской номер 00237481

ВВОД 1

СХЕМА ПОДКЛЮЧЕНИЯ 3

БД 1

ФТ=0

ТЗ=1

КС=0x543В

ПО 2.7

Дата	t1 °C	t2 °C	dt °C	V1 м3	M1 т	V2 м3	M2 т	V3 м3	Mг т	P1 кг/см2	P2 кг/см2	Qo Гкал	ВНР ч	ВОС ч	НС
19.07.2021	69	57,61	11,39	67,3	65,89	66,1	65,09	0	0,8	7	7	0,749	24	0	
20.07.2021	68,96	58,37	10,59	68,8	67,33	68,1	67,02	0	0,31	7	7	0,71	24	0	
21.07.2021	69,02	58,78	10,24	70,2	68,73	69,3	68,19	0	0,54	7	7	0,701	24	0	
22.07.2021	69,08	58,78	10,3	69	67,56	68,3	67,2	0	0,36	7	7	0,696	24	0	
23.07.2021	68,03	58,45	9,58	73,4	71,86	72,6	71,43	0	0,43	7	7	0,689	24	0	
24.07.2021	67,12	59,35	7,77	97,8	95,81	96,7	95,14	0	0,67	7	7	0,745	24	0	
25.07.2021	66,98	59,56	7,42	104,7	102,57	103,3	101,6	0	0,97	7	7	0,759	24	0	
26.07.2021	67,14	59,57	7,57	97,1	95,13	96,3	94,75	0	0,38	7	7	0,72	24	0	
27.07.2021	66,86	58,97	7,89	99,3	97,34	98,2	96,63	0	0,71	7	7	0,767	24	0	
28.07.2021	67,38	58,34	9,04	85,2	83,45	84,2	82,9	0	0,55	7	7	0,753	24	0	
29.07.2021	67,28	59,16	8,12	100,9	98,84	99,6	98	0	0,84	7	7	0,804	24	0	
30.07.2021	67,47	59,59	7,88	100,8	98,75	99,2	97,59	0	1,16	7	7	0,78	24	0	
31.07.2021	70	58,21	11,79	65,2	63,76	64,3	63,3	0	0,46	7	7	0,751	24	0	
01.08.2021	69,93	58,12	11,81	63,2	61,82	62,7	61,72	0	0,1	7	7	0,728	24	0	
02.08.2021	69,83	58,47	11,36	64,1	62,71	63,6	62,63	0	0,08	7	7	0,714	24	0	
03.08.2021	69,53	58,84	10,69	65,9	64,46	65,2	64,16	0	0,3	7	7	0,688	24	0	
04.08.2021	69,38	58,62	10,76	65,7	64,27	65,1	64,07	0	0,2	7	7	0,693	24	0	
05.08.2021	69,61	58,44	11,17	63,2	61,81	62,6	61,64	0	0,17	7	7	0,691	24	0	
06.08.2021	70,08	58,68	11,4	63,2	61,83	62,5	61,48	0	0,35	7	7	0,705	24	0	
07.08.2021	71,01	58,66	12,35	58,8	57,48	58,3	57,38	0	0,1	7	7	0,71	24	0	
08.08.2021	70,96	58,88	12,08	62,3	60,88	61,8	60,83	0	0,05	7	7	0,735	24	0	
09.08.2021	70,99	58,88	12,11	64	62,57	63,3	62,32	0	0,25	7	7	0,759	24	0	
10.08.2021	71,06	58,84	12,22	22,3	21,81	22,2	21,85	0	-0,04	7	7	0,267	24	0	
11.08.2021	41,66	39,66	2	16,6	16,45	16,3	16,16	0	0,29	7	7	0,035	24	0	
12.08.2021	69,24	58,66	10,58	72,5	70,94	71,1	70	0	0,94	7	7	0,751	24	0	
13.08.2021	71,38	58,18	13,2	55,5	54,23	54,6	53,78	0	0,45	7	7	0,712	24	0	
14.08.2021	71,82	58,12	13,7	55,1	53,84	54	53,19	0	0,65	7	7	0,738	24	0	
15.08.2021	72,13	57,34	14,79	55,3	54,02	54	53,2	0	0,82	7	7	0,798	24	0	
16.08.2021	71,64	57,87	13,77	55,9	54,62	54,7	53,87	0	0,75	7	7	0,753	24	0	
17.08.2021	71,49	57,95	13,54	53,8	52,55	52,9	52,12	0	0,43	7	7	0,714	24	0	
18.08.2021	72,02	57,69	14,33	50,9	49,72	49,9	49,16	0	0,56	7	7	0,712	24	0	
19.08.2021	71,95	57,94	14,01	50,1	48,96	49,3	48,55	0	0,41	7	7	0,684	24	0	
20.08.2021	71,21	58,5	12,71	55,9	54,63	54,9	54,09	0	0,54	7	7	0,694	24	0	
21.08.2021	71,55	58,47	13,08	52,6	51,38	51,9	51,09	0	0,29	7	7	0,668	24	0	
22.08.2021	71,9	58,27	13,63	51,4	50,21	50,7	49,93	0	0,28	7	7	0,685	24	0	
Итого:				2318	2268,21	2287,8	2252,06	0	16,15			24,258	840	0	
Средние:	68,99	57,99	10,99							7	7				

Дата	V1 м3	M1 т	V2 м3	M2 т	V3 м3	Mг т	Qo Гкал	ВНР ч	ВОС ч
18/07/2124:00	84487,3	82092,18	82139,9	81200,54	0,01	891,64	2552,592	29194	119
22/08/2124:00	86805,3	84360,39	84427,7	83452,6	0,01	907,79	2576,85	30034	119
Итого:	2318	2268,21	2287,8	2252,06	0	16,15	24,258	840	0

Тепловая энергия израсходованная за период нештатных ситуаций (Гн) (п.61 Методики №99/ип)	
Qкorr = Qi/Траб x Тнш	0,0000

Представитель абонента  
Директор ООО "УК" Домоуправ"

Представитель теплоснабж. организации

У. А. Н. Клименко/  
Ф.И.О.

/Ю.О. Мартовская/  
Ф.И.О.

ООО «УРАЛЭНЕРГОСБЫТ»  
ИНСПЕКТОР СТИ 53Р  
МАРТОВСКАЯ Ю.О.  
23.08.2021



ОТЧЕТ  
о суточных параметрах теплоснабжения  
19/07/21г.-22/08/21г.

Абонент: ООО "УК "ДОМОУПРАВ" Договор N: 8848  
Адрес: ул. Братьев Кашириных, 131Б ИТП-5 (1 Тип расходомера: \_\_\_\_\_  
Теплоучислитель ВКТ-7 сет. N 001 Пределы измерений:  
Договорные расходы: G под max = 2.00 м3/ч G под min = 1.00 м3/ч  
M сет. воды = \_\_\_\_\_ т.сут M гвс = \_\_\_\_\_ т.сут G обр max = 2.00 м3/ч G обр min = 1.00 м3/ч  
Тхв = 0.00°C G3 max = 2.00 м3/ч G3 min = 1.00 м3/ч

Заводской номер 00254203 Ввод 1 СХЕМА ПОДКЛЮЧЕНИЯ 3 ВД 1 ФТ=0 ТЗ=1 КС=0х6487 по 2.7

Дата	t1	t2	dt	V1	M1	V2	M2	V3	Mг	P1	P2	Qo	ВНР	ВОС	НС
	°C	°C	°C	м3	т	м3	т	м3	т	кг/см2	кг/см2	Гкал	ч	ч	
19.07.2021	69,72	53,75	15,97	153,8	150,48	153,2	151,16	0	-0,68	7	7	2,405	24	0	
20.07.2021	69,61	54,35	15,26	158,2	154,75	157,6	155,42	0,06	-0,67	7	7	2,358	24	0	
21.07.2021	69,65	54,55	15,1	158,6	155,17	158,2	156,04	0	-0,87	7	7	2,343	24	0	
22.07.2021	69,7	54,3	15,4	152,5	149,19	152,2	150,13	0	-0,94	7	7	2,297	24	0	
23.07.2021	68,64	55,34	13,3	168,8	165,24	168,5	166,12	0	-0,88	7	7	2,196	24	0	
24.07.2021	67,57	56,56	11,01	221	216,44	220,7	217,43	0	-0,99	7	7	2,379	24	0	
25.07.2021	67,38	56,95	10,43	231,4	226,64	231	227,54	0	-0,9	7	7	2,362	24	0	
26.07.2021	67,59	56,87	10,72	227	222,33	226,6	223,2	0,02	-0,87	7	7	2,38	24	0	
27.07.2021	67,33	56,97	10,36	235,3	230,52	234,9	231,38	0	-0,86	7	7	2,386	24	0	
28.07.2021	67,89	55,41	12,48	198,7	194,57	198,3	195,48	0	-0,91	7	7	2,427	24	0	
29.07.2021	67,69	56,24	11,45	220,6	216,05	220,1	216,9	0	-0,85	7	7	2,474	24	0	
30.07.2021	67,88	56,39	11,49	215,3	210,84	215,1	211,95	0	-1,11	7	7	2,423	24	0	
31.07.2021	70,76	54,37	16,39	149,2	145,86	149,1	147,05	0	-1,19	7	7	2,389	24	0	
01.08.2021	70,74	54,69	16,05	155,2	151,74	155,1	152,94	0	-1,2	7	7	2,434	24	0	
02.08.2021	70,58	54,83	15,75	151,8	148,44	151,8	149,69	0	-1,25	7	7	2,337	24	0	
03.08.2021	70,21	54,72	15,49	150,9	147,59	150,8	148,73	0	-1,14	7	7	2,284	24	0	
04.08.2021	70,09	55,11	14,98	154,6	151,2	154,6	152,43	0	-1,23	7	7	2,263	24	0	
05.08.2021	70,35	55,24	15,11	152,7	149,29	152,5	150,35	0	-1,06	7	7	2,254	24	0	
06.08.2021	70,86	55,31	15,55	145,5	142,24	145,5	143,42	0	-1,18	7	7	2,21	24	0	
07.08.2021	71,89	55,15	16,74	138,5	135,3	138,4	136,45	0	-1,15	7	7	2,264	24	0	
08.08.2021	71,8	55,25	16,55	152,5	148,95	152,3	150,15	0	-1,2	7	7	2,465	24	0	
09.08.2021	71,77	55,41	16,36	150,3	146,85	150,1	147,96	0	-1,11	7	7	2,403	24	0	
10.08.2021	71,92	55,71	16,21	47,5	46,4	47,4	46,71	0	-0,31	7	7	0,753	24	0	
11.08.2021	25,57	24,91	0,66	0	0	0	0	0	0	7	7	0	24	0	*
12.08.2021	70,27	52,93	17,34	129,5	126,63	129,1	127,42	0	-0,79	7	7	2,195	24	0	
13.08.2021	72,35	54,43	17,92	144,6	141,2	144,3	142,32	0	-1,12	7	7	2,529	24	0	
14.08.2021	72,83	54,29	18,54	142,5	139,13	142,3	140,38	0	-1,25	7	7	2,576	24	0	
15.08.2021	73,1	54,24	18,86	133,1	129,93	132,9	131,06	0	-1,13	7	7	2,449	24	0	
16.08.2021	72,6	54,58	18,02	137,3	134,09	137	135,11	0	-1,02	7	7	2,413	24	0	
17.08.2021	72,44	54,32	18,12	134,1	130,98	133,9	132,08	0	-1,1	7	7	2,371	24	0	
18.08.2021	73,04	54,34	18,7	127,9	124,86	127,5	125,74	0	-0,88	7	7	2,334	24	0	
19.08.2021	72,96	54,31	18,65	126,6	123,63	126,4	124,69	0	-1,06	7	7	2,304	24	0	
20.08.2021	72,07	55	17,07	134,5	131,41	134,5	132,61	0	-1,2	7	7	2,245	24	0	
21.08.2021	72,48	54,91	17,57	128,3	125,32	128,2	126,4	0	-1,08	7	7	2,204	24	0	
22.08.2021	72,85	54,79	18,06	123,8	120,87	123,8	122,07	0	-1,2	7	7	2,179	24	0	
Итого:				5352,1	5234,13	5343,9	5268,51	0,08	-34,38			78,285	840	0	
Средние:	69,26	54,18	15,07							7	7				

Дата	V1	M1	V2	M2	V3	Mг	Qo	ВНР	ВОС
	м3	т	м3	т	м3	т	Гкал	ч	ч
18/07/2124:00	289571,5	280835,07	253959,8	251037,37	45,59	29797,7	9526,022	25137	26
22/08/2124:00	294923,6	286069,2	259303,7	256305,88	45,67	29763,32	9604,307	25977	26
Итого:	5352,1	5234,13	5343,9	5268,51	0,08	-34,38	78,285	840	0

Тепловая энергия израсходованная за период нештатных ситуаций (Тн) (п.61 Методики №99/пр)	
Qкорт = Qi/Траб х Тнш	0,0000

Представитель абонента  
Директор ООО "УК "Домоуправ"

Представитель теплоснабж организации



А.Н. Клименко/  
Ф.И.О.

*Ю.О. Мартовская*  
Подпись /Ю.О. Мартовская/  
Ф.И.О.

ООО «УралЭнергосбыт»  
ИНСПЕКТОР СТИ 5ЭР  
МАРТОВСКАЯ Ю.О.  
23.08.2021



ОТЧЕТ  
о суточных параметрах теплоснабжения  
19/07/21г.-22/08/21г.

Абонент: ООО "УК "ДОМОУПРАВ" Договор N:8648  
 Адрес: ул. Братьев Кашириных, 131В ИТП-6 Тип расходомера: \_\_\_\_\_  
 Теплоучислитель ВКТ-7 сет.N 001 Пределы измерений: \_\_\_\_\_  
 Договорные раскоды: G под max = 2.00 м3/ч G под min = 1.00 м3/ч  
 M сет.воды= \_\_\_\_\_ т.сут Mгвс= \_\_\_\_\_ т.сут G обр max = 2.00 м3/ч G обр min = 1.00 м3/ч  
 Тхв= 0.00 °С G3 max = 2.00 м3/ч G3 min = 1.00 м3/ч

Заводской номер 00218019 ВВОД 1 СХЕМА ПОДКЛЮЧЕНИЯ 3 БД 1 ФТ=0 ТЗ=1 КС=0x1CEB ПО 2.7

Дата	t1	t2	dt	V1	M1	V2	M2	V3	Mг	P1	P2	Qo	ВНР	ВОС	НС
	°С	°С	°С	м3	т	м3	т	м3	т	кг/см2	кг/см2	Гкал	ч	ч	
19.07.2021	69,63	48,91	20,72	47,87	46,83	46,91	46,42	0	0,41	7	7	0,969	24	0	
20.07.2021	69,47	49,05	20,42	47,66	46,63	46,7	46,22	0	0,41	7	7	0,95	24	0	
21.07.2021	69,54	49,16	20,38	45,97	44,94	44,94	44,46	0	0,48	7	7	0,915	24	0	
22.07.2021	69,61	49,75	19,86	44,99	43,99	43,94	43,46	0	0,53	7	7	0,873	24	0	
23.07.2021	68,62	49,75	18,87	47,55	46,54	46,7	46,22	0	0,32	7	7	0,876	24	0	
24.07.2021	67,51	50,23	17,28	52,72	51,64	52,17	51,52	0	0,12	7	7	0,889	24	0	
25.07.2021	67,34	49,87	17,47	54,36	53,25	54,42	53,75	0	-0,5	7	7	0,93	24	0	
26.07.2021	67,53	50,04	17,49	54,45	53,35	54,31	53,62	0	-0,27	7	7	0,931	24	0	
27.07.2021	67,27	49,9	17,37	56,22	55,07	55,59	54,91	0	0,16	7	7	0,956	24	0	
28.07.2021	67,86	49,66	18,2	55,56	54,43	54,72	54,09	0	0,34	7	7	0,99	24	0	
29.07.2021	67,69	50,19	17,5	57,5	56,33	56,88	56,17	0	0,16	7	7	0,983	24	0	
30.07.2021	67,79	49,83	17,96	55,62	54,49	54,98	54,29	0	0,2	7	7	0,976	24	0	
31.07.2021	70,7	49,35	21,35	46,68	45,65	45,71	45,22	0	0,43	7	7	0,975	24	0	
01.08.2021	70,64	49,24	21,4	47,52	46,45	46,63	46,15	0	0,3	7	7	0,992	24	0	
02.08.2021	70,47	49,62	20,85	46,11	45,08	45,22	44,74	0	0,34	7	7	0,936	24	0	
03.08.2021	70,17	48,75	21,42	49,19	48,11	48,3	47,8	0	0,31	7	7	1,029	24	0	
04.08.2021	70,11	48,36	21,75	53,04	51,87	52,17	51,67	0	0,2	7	7	1,124	24	0	
05.08.2021	70,31	48,53	21,78	51,93	50,77	51,05	50,55	0	0,22	7	7	1,105	24	0	
06.08.2021	70,69	49,56	21,13	47,91	46,85	47,05	46,56	0	0,29	7	7	0,987	24	0	
07.08.2021	71,75	50,2	21,55	42,96	41,98	42,05	41,57	0	0,41	7	7	0,903	24	0	
08.08.2021	71,7	49,74	21,96	46,87	45,77	45,95	45,46	0	0,31	7	7	1,004	24	0	
09.08.2021	71,63	49,62	22,01	46,13	45,07	45,22	44,73	0	0,34	7	7	0,993	24	0	
10.08.2021	71,73	51,28	20,45	17,07	16,67	16,73	16,53	0	0,14	7	7	0,342	24	0	
11.08.2021	34,91	36,53	-1,62	16,93	16,83	18,01	17,89	0	-1,06	7	7	-0,021	24	0	*
12.08.2021	69,63	49,45	20,18	60,1	58,77	58,97	58,29	0	0,48	7	7	1,183	24	0	
13.08.2021	72,26	49,82	22,44	47,84	46,74	46,58	46,1	0	0,64	7	7	1,045	24	0	
14.08.2021	72,76	49,48	23,28	47,49	46,38	46,22	45,73	0	0,65	7	7	1,075	24	0	
15.08.2021	72,98	50,03	22,95	45,43	44,34	44,26	43,77	0	0,57	7	7	1,017	24	0	
16.08.2021	72,45	50,08	22,37	43,4	42,4	42,31	41,83	0	0,57	7	7	0,947	24	0	
17.08.2021	72,37	50,53	21,84	46	44,9	44,96	44,46	0	0,44	7	7	0,978	24	0	
18.08.2021	72,91	50,85	22,06	44,46	43,42	43,4	42,9	0	0,52	7	7	0,957	24	0	
19.08.2021	72,86	50,93	21,93	43,34	42,32	42,33	41,83	0	0,49	7	7	0,925	24	0	
20.08.2021	71,95	51,22	20,73	43,78	42,78	42,84	42,35	0	0,43	7	7	0,884	24	0	
21.08.2021	72,36	51,08	21,28	42,74	41,73	41,79	41,31	0	0,42	7	7	0,888	24	0	
22.08.2021	72,75	51,51	21,24	43,08	42,06	42,14	41,64	0	0,42	7	7	0,893	24	0	
Итого:				1640,4	1604,43	1612,1	1594,21	0	10,22			32,399	840	0	
Средние:	69,42	49,48	19,93							7	7				

Дата	V1	M1	V2	M2	V3	Mг	Qo	ВНР	ВОС
	м3	т	м3	т	м3	т	Гкал	ч	ч
18/07/2124:00	136593,51	132498,02	132903,69	131483	8,93	1015,02	4692,182	33012	145
22/08/2124:00	138233,98	134102,45	134515,84	133077,21	8,93	1025,24	4724,581	33852	145
Итого:	1640,47	1604,43	1612,15	1594,21	0	10,22	32,399	840	0

Тепловая энергия израсходованная за период нештатных ситуаций (Тн) (п 61 Методики №99/ар)	
Qкорт =	
Qi/Траб х	0,0000
Тнш	

Представитель абонента  
 Директор ООО "УК "Домоуправ"  
 А.Н. Клименко/  
 Ф.И.О.  
 Подпись



Представитель теплоснабж. организации  
 Ю.О. Мартовская/  
 Ф.И.О.  
 Подпись

ООО «УРЛЭЧЕРГОСБЫТ»  
 ИНСПЕКТОР СТИ 5ЭР  
 МАРТОВСКАЯ Ю.О.  
 23.08.2021



ОТЧЕТ  
о суточных параметрах теплоснабжения  
19/07/21г.-22/08/21г.

Абонент:ООО "УК "ДОМОУПРАВ"

Договор N:8848

Адрес:Чичерина, 43 (ИТП-1)

Тип расходомера: \_\_\_\_\_

Тепловычислитель БКТ-7 сер.N 002

Пределы измерений:

Договорные расходы:

G под max = 45.00 м3/ч G под min = 0.00 м3/ч

M сет.воды= \_\_\_\_\_ т.сут Mгвс= \_\_\_\_\_ т.сут

G обр max = 45.00 м3/ч G обр min = 0.00 м3/ч

Tхв= 7.00°C

G3 max = 3.00 м3/ч G3 min = 0.00 м3/ч

Заводской номер 00250253

ВВОД 1 СХЕМА ПОДКЛЮЧЕНИЯ 3 ВД 1 ФТ=0 ТЗ=1 КС=0хD186 ПО 2.7

Дата	t1	t2	dt	V1	M1	V2	M2	V3	Mг	P1	P2	Qo	ВНР	ВОС	НС
	°C	°C	°C	м3	т	м3	т	м3	т	кг/см2	кг/см2	Гкал	ч	ч	
19.07.2021	69,77	57,95	11,82	69,59	68,08	66,48	65,46	0	2,62	7	7	0,804	24	0	
20.07.2021	69,54	57,14	12,4	63,9	62,52	60,99	60,09	0	2,43	7	7	0,775	24	0	
21.07.2021	69,64	57,68	11,96	64,59	63,19	61,64	60,71	0	2,48	7	7	0,752	24	0	
22.07.2021	69,78	58,02	11,76	64,55	63,13	61,74	60,8	0	2,33	7	7	0,734	24	0	
23.07.2021	68,93	59,3	9,63	78,71	77,01	75,72	74,47	0	2,54	7	7	0,741	24	0	
24.07.2021	68,01	60,62	7,39	103,83	101,67	100,39	98,7	0	2,97	7	7	0,752	24	0	
25.07.2021	67,83	59,48	8,35	102,08	100,01	98,56	96,94	0	3,07	7	7	0,827	24	0	
26.07.2021	67,81	57,39	10,42	81,25	79,56	78,5	77,29	0	2,27	7	7	0,774	24	0	
27.07.2021	67,42	55,73	11,69	67,42	66,04	64,31	63,42	0	2,62	7	7	0,757	24	0	
28.07.2021	67,83	53,75	14,08	58,99	57,75	56,03	55,21	0,01	2,54	7	7	0,721	24	0	
29.07.2021	67,44	51,54	15,9	50,09	49,06	47,62	47	0	2,06	7	7	0,764	24	0	
30.07.2021	67,9	55,55	12,35	64,1	62,76	61,23	60,37	0	2,39	7	7	0,767	24	0	
31.07.2021	70,73	57,47	13,26	63,23	61,77	60,42	59,48	0	2,29	7	7	0,822	24	0	
01.08.2021	70,64	57,3	13,34	63,53	62,09	60,85	59,93	0	2,16	7	7	0,832	24	0	
02.08.2021	70,47	57,31	13,16	60,77	59,44	58,28	57,4	0	2,04	7	7	0,779	24	0	
03.08.2021	70,21	57,92	12,29	63,94	62,53	61,43	60,52	0	2,01	7	7	0,767	24	0	
04.08.2021	70,02	57,22	12,8	60,4	59,09	57,78	56,92	0	2,17	7	7	0,748	24	0	
05.08.2021	70,13	55,54	14,59	55,78	54,53	53,52	52,75	0	1,78	7	7	0,767	24	0	
06.08.2021	70,45	56,04	14,41	51,73	50,55	49,55	48,8	0	1,75	7	7	0,717	24	0	
07.08.2021	71,48	56,35	15,13	50,9	49,78	48,74	48,01	0	1,77	7	7	0,759	24	0	
08.08.2021	71,48	56,81	14,67	55,95	54,71	53,57	52,76	0	1,95	7	7	0,808	24	0	
09.08.2021	71,47	56,48	14,99	56,43	55,16	54,05	53,28	0	1,88	7	7	0,832	24	0	
10.08.2021	51,25	42,23	9,02	16,17	15,81	15,5	15,28	0	0,53	7	7	0,265	24	0	
11.08.2021	29,13	30,3	-1,17	13,75	13,68	13,28	13,2	0	0,48	7	7	-0,022	24	0	*
12.08.2021	69,85	55,05	14,8	64,36	62,95	60,7	59,82	0	3,13	7	7	0,902	24	0	
13.08.2021	72	55,85	16,15	55,9	54,61	52,54	51,8	0	2,81	7	7	0,885	24	0	
14.08.2021	72,28	55,11	17,17	48,11	47	45,4	44,75	0	2,25	7	7	0,81	24	0	
15.08.2021	72,6	55,16	17,44	50,06	48,88	47,47	46,81	0	2,07	7	7	0,855	24	0	
16.08.2021	72,13	55,76	16,37	49,55	48,44	47,3	46,64	0	1,8	7	7	0,796	24	0	
17.08.2021	71,91	55,46	16,45	46,91	45,85	44,82	44,17	0	1,68	7	7	0,754	24	0	
18.08.2021	72,36	55,16	17,2	45,98	44,89	44,01	43,39	0	1,5	7	7	0,771	24	0	
19.08.2021	72,4	54,53	17,87	44,81	43,79	42,85	42,29	0	1,5	7	7	0,79	24	0	
20.08.2021	71,61	55,61	16	48,16	47,04	46,24	45,59	0	1,45	7	7	0,753	24	0	
21.08.2021	71,95	55,92	16,03	47,16	46,1	45,33	44,67	0	1,43	7	7	0,743	24	0	
22.08.2021	72,25	55,55	16,7	45,24	44,18	43,4	42,79	0	1,39	7	7	0,748	24	0	
<b>Итого:</b>				<b>2027,9</b>	<b>1983,65</b>	<b>1940,2</b>	<b>1911,51</b>	<b>0,01</b>	<b>72,14</b>			<b>26,049</b>	<b>840</b>	<b>0</b>	
<b>Средние:</b>	<b>68,59</b>	<b>55,26</b>	<b>13,32</b>							<b>7</b>	<b>7</b>				

Дата	V1	M1	V2	M2	V3	Mг	Qo	ВНР	ВОС
	м3	т	м3	т	м3	т	Гкал	ч	ч
18/07/2124:00	60581,28	58837,22	57256,29	56517,48	19,42	2319,74	1679,824	18772	7
22/08/2124:00	62609,2	60820,87	59196,53	58428,99	19,43	2391,88	1705,873	19612	7
<b>Итого:</b>	<b>2027,92</b>	<b>1983,65</b>	<b>1940,24</b>	<b>1911,51</b>	<b>0,01</b>	<b>72,14</b>	<b>26,049</b>	<b>840</b>	<b>0</b>

Тепловая энергия израсходованная за период нештатных ситуаций (Тн) (п.61 Методики №99/пр)	
Qкорр = Qi/Траб х Тнш	0,0000

Представитель абонента  
Директор ООО "УК "Домоуправ"  
А.Н. Клименко/  
Подпись \_\_\_\_\_ Ф.И.О.



Представитель теплоснабж. организации  
Ю.О. Мартовская/  
Подпись \_\_\_\_\_ Ф.И.О.

ООО «УРАЛЭНЕРГОСБЫТ»  
ИНСПЕКТОР СТИ 5ЭР  
МАРТОВСКАЯ Ю.О.  
23.08.2021



ОТЧЕТ  
о суточных параметрах теплоснабжения  
19/07/21г.-22/08/21г.

Абонент:ООО "УК "ДОМОУПРАВ"  
Адрес:Чичерина, 43 (ИТП-2)  
Тепловычислитель ВКТ-7 сеп.№ 003  
М сеп.воды=\_\_\_\_\_т.сут Мгвс=\_\_\_\_\_ т.сут  
Тхв= 7.00°С

Договор №8848  
Тип расходомера: \_\_\_\_\_  
Пределы измерений:  
G под max = 45.00 м3/ч G под min = 0.00 м3/ч  
G обр max = 45.00 м3/ч G обр min = 0.00 м3/ч  
G3 max = 3.00 м3/ч G3 min = 0.00 м3/ч

Заводской номер 00248580 ВВОД 1 СХЕМА ПОДКЛЮЧЕНИЯ 3 ВД 1 ФТ=0 ТЗ=1 КС=0х995D ПО 2.7

Дата	t1	t2	dt	V1	M1	V2	M2	V3	Mг	P1	P2	Qo	ВНР	ВОС	НС
	°С	°С	°С	м3	т	м3	т	м3	т	кг/см2	кг/см2	Гкал	ч	ч	
19.07.2021	68,95	51,97	16,98	47,57	46,57	46,24	45,7	0	0,87	7	7	0,788	24	0	
20.07.2021	68,78	52,28	16,5	48,58	47,57	47,25	46,65	0	0,92	7	7	0,783	24	0	
21.07.2021	68,86	52,06	16,8	47,16	46,15	45,86	45,3	0	0,85	7	7	0,773	24	0	
22.07.2021	68,94	52,38	16,56	46,21	45,2	44,87	44,28	0	0,92	7	7	0,748	24	0	
23.07.2021	67,99	52,18	15,81	46,7	45,7	45,81	45,23	0	0,47	7	7	0,722	24	0	
24.07.2021	67,04	52,88	14,16	55,67	54,55	54,56	53,83	0	0,72	7	7	0,769	24	0	
25.07.2021	66,89	52,86	14,03	59,41	58,23	58,1	57,34	0	0,89	7	7	0,818	24	0	
26.07.2021	67,03	53,13	13,9	59,4	58,2	58,08	57,31	0	0,89	7	7	0,807	24	0	
27.07.2021	66,79	53,59	13,2	64,53	63,22	62,83	61,99	0,01	1,23	7	7	0,834	24	0	
28.07.2021	67,26	53,09	14,17	57,85	56,66	56,22	55,48	0	1,18	7	7	0,799	24	0	
29.07.2021	67,05	53,58	13,47	62,3	61,06	60,62	59,79	0	1,27	7	7	0,822	24	0	
30.07.2021	67,23	53,56	13,67	61,92	60,65	60,3	59,51	0	1,14	7	7	0,829	24	0	
31.07.2021	69,89	51,01	18,88	44,27	43,31	42,92	42,41	0	0,9	7	7	0,817	24	0	
01.08.2021	69,86	51,62	18,24	46,16	45,14	44,84	44,31	0	0,83	7	7	0,821	24	0	
02.08.2021	69,7	51,62	18,08	45,66	44,63	44,37	43,84	0	0,79	7	7	0,807	24	0	
03.08.2021	69,35	51,77	17,58	43,6	42,65	42,41	41,91	0	0,74	7	7	0,748	24	0	
04.08.2021	69,23	52,26	16,97	44,63	43,66	43,47	42,95	0	0,71	7	7	0,739	24	0	
05.08.2021	69,48	49,79	19,69	50,78	49,72	49,49	48,92	0	0,8	7	7	0,978	24	0	
06.08.2021	69,73	50,81	18,92	40,19	39,3	39,09	38,61	0	0,69	7	7	0,745	24	0	
07.08.2021	70,78	50,84	19,94	39,21	38,35	38,11	37,62	0	0,73	7	7	0,763	24	0	
08.08.2021	70,71	50,54	20,17	40,54	39,66	39,43	38,95	0	0,71	7	7	0,797	24	0	
09.08.2021	70,68	50,74	19,94	40,12	39,24	39,04	38,56	0	0,68	7	7	0,781	24	0	
10.08.2021	70,72	51,91	18,81	15,36	15,02	14,98	14,8	0	0,22	7	7	0,283	24	0	
11.08.2021	33,49	35,28	-1,79	13,72	13,65	13,67	13,59	0	0,06	7	7	-0,019	24	0	*
12.08.2021	68,75	51,48	17,27	55,18	54,01	53,48	52,85	0	1,16	7	7	0,931	24	0	
13.08.2021	71,26	49,99	21,27	42,92	41,94	41,5	41,01	0	0,93	7	7	0,892	24	0	
14.08.2021	71,65	50,42	21,23	40,23	39,33	38,94	38,46	0	0,87	7	7	0,836	24	0	
15.08.2021	71,94	50,8	21,14	40,47	39,52	39,26	38,77	0	0,75	7	7	0,837	24	0	
16.08.2021	71,44	51,02	20,42	40,44	39,52	39,34	38,85	0	0,67	7	7	0,807	24	0	
17.08.2021	71,27	50,91	20,36	39,58	38,69	38,54	38,06	0	0,63	7	7	0,785	24	0	
18.08.2021	71,68	51,32	20,36	36,13	35,3	35,18	34,71	0	0,59	7	7	0,717	24	0	
19.08.2021	71,78	51,41	20,37	38,08	37,24	37,08	36,59	0	0,65	7	7	0,758	24	0	
20.08.2021	70,91	51,86	19,05	39,21	38,33	38,2	37,71	0	0,62	7	7	0,73	24	0	
21.08.2021	71,23	52	19,23	36,73	35,94	35,77	35,29	0	0,65	7	7	0,691	24	0	
22.08.2021	71,59	52,28	19,31	36,65	35,83	35,71	35,23	0	0,6	7	7	0,692	24	0	
<b>Итого:</b>				<b>1567,1</b>	<b>1533,74</b>	<b>1525,5</b>	<b>1506,41</b>	<b>0,01</b>	<b>27,33</b>			<b>26,428</b>	<b>840</b>	<b>0</b>	
<b>Средние:</b>	<b>68,56</b>	<b>51,29</b>	<b>17,27</b>							<b>7</b>	<b>7</b>				

Дата	V1	M1	V2	M2	V3	Mг	Qo	ВНР	ВОС
	м3	т	м3	т	м3	т	Гкал	ч	ч
18/07/2124:00	53222,73	51678,95	53124,83	52520,01	5,55	-841,06	1674,148	18624	453
22/08/2124:00	54789,89	53212,69	54650,39	54026,42	5,56	-813,73	1700,576	19464	453
<b>Итого:</b>	<b>1567,16</b>	<b>1533,74</b>	<b>1525,56</b>	<b>1506,41</b>	<b>0,01</b>	<b>27,33</b>	<b>26,428</b>	<b>840</b>	<b>0</b>

Тепловая энергия израсходованная за период вешатных ситуаций (Тн) (п.61 Методики №99/пр)	
Qкорт =	0,0000
Qi/Траб х Тнш	

Представитель абонента  
Директор ООО "УК "Домоуправ"  
А.Н. Клименко/  
Ф.И.О.



Представитель теплоснабж организации  
Ю.О. Мартовская/  
Ф.И.О.



ООО «УРАЛЭНЕРГОСБЫТ»  
ИНСПЕКТОР СТИ 5ЭР  
МАРТОВСКАЯ Ю.О.  
23.08.2021



ОТЧЕТ  
о суточных параметрах теплоснабжения  
19/07/21г.-22/08/21г.

Абонент: ООО "УК "ДОМОУПРАВ"

Договор N: 8848

Адрес: Чичерина, 43 (ИТП-3)

Тип расходомера: \_\_\_\_\_

Тепловычислитель ВКТ-7 сет. N 001

Пределы измерений:

Договорные расходы:

G под max = 45.00 м3/ч G под min = 0.00 м3/ч

M сет. воды = \_\_\_\_\_ т.сут Mгвс = \_\_\_\_\_ т.сут

G обр max = 45.00 м3/ч G обр min = 0.00 м3/ч

Tхв = 7.00°C

G3 max = 3.00 м3/ч G3 min = 0.00 м3/ч

Заводской номер 00231261

ВВОД 1

СХЕМА ПОДКЛЮЧЕНИЯ 3

ВД 1

ФТ=0

T3=1

КС=0x41BE


ПО 2.7

Дата	t1	t2	dt	V1	M1	V2	M2	V3	Mг	P1	P2	Qo	ВНР	ВОС	НС
	°C	°C	°C	м3	т	м3	т	м3	т	кг/см2	кг/см2	Гкал	ч	ч	
19.07.2021	69,17	54,2	14,97	54,94	53,74	52,44	51,72	0	2,02	7	7	0,808	24	0	
20.07.2021	69,01	54,52	14,49	53,43	52,28	50,98	50,28	0	2	7	7	0,757	24	0	
21.07.2021	69,15	55,64	13,51	55,78	54,57	53,02	52,28	0	2,29	7	7	0,735	24	0	
22.07.2021	69,29	55,68	13,61	53,82	52,65	51,12	50,39	0	2,26	7	7	0,716	24	0	
23.07.2021	68,32	55,65	12,67	55,29	54,1	52,93	52,17	0	1,93	7	7	0,686	24	0	
24.07.2021	67,3	56,7	10,6	67,4	66,06	65,21	64,27	0	1,79	7	7	0,703	24	0	
25.07.2021	67,22	56,16	11,06	72,45	70,98	69,59	68,58	0	2,4	7	7	0,783	24	0	
26.07.2021	67,36	56,12	11,24	69,95	68,52	66,94	65,92	0	2,6	7	7	0,771	24	0	
27.07.2021	67,15	56,92	10,23	76,63	75,06	72,8	71,7	0	3,36	7	7	0,768	24	0	
28.07.2021	67,69	56,11	11,58	69,96	68,52	66,29	65,32	0	3,2	7	7	0,788	24	0	
29.07.2021	67,5	56,64	10,86	76,79	75,2	73,52	72,43	0	2,77	7	7	0,808	24	0	
30.07.2021	67,68	56,67	11,01	73,04	71,56	69,45	68,4	0	3,16	7	7	0,779	24	0	
31.07.2021	70,37	54,88	15,49	52,43	51,24	49,83	49,11	0	2,13	7	7	0,796	24	0	
01.08.2021	70,26	54,63	15,63	52,28	51,09	49,85	49,15	0	1,94	7	7	0,801	24	0	
02.08.2021	70,13	54,65	15,48	50,92	49,76	48,56	47,89	0	1,87	7	7	0,774	24	0	
03.08.2021	69,83	55,22	14,61	52,6	51,42	50,21	49,51	0	1,91	7	7	0,756	24	0	
04.08.2021	69,68	55,37	14,31	52,72	51,55	50,4	49,69	0	1,86	7	7	0,741	24	0	
05.08.2021	69,8	55,58	14,22	49,74	48,69	47,62	46,9	0	1,79	7	7	0,695	24	0	
06.08.2021	70,18	55,78	14,4	48,81	47,74	46,79	46,11	0	1,63	7	7	0,684	24	0	
07.08.2021	71,22	55,04	16,18	45,97	44,96	44,08	43,41	0	1,55	7	7	0,726	24	0	
08.08.2021	71,12	54,91	16,21	46,94	45,9	45	44,36	0	1,54	7	7	0,746	24	0	
09.08.2021	71,12	54,75	16,37	50,74	49,58	48,64	47,94	0	1,64	7	7	0,82	24	0	
10.08.2021	52,77	44,12	8,65	17,81	17,41	17,06	16,82	0	0,59	7	7	0,281	24	0	
11.08.2021	31,83	32,74	-0,91	17,15	17,05	16,41	16,3	0	0,75	7	7	-0,02	24	0	*
12.08.2021	69,49	54,59	14,9	63,12	61,72	59,46	58,63	0	3,09	7	7	0,88	24	0	
13.08.2021	71,59	53,84	17,75	47,42	46,35	44,64	44,05	0	2,3	7	7	0,829	24	0	
14.08.2021	72,02	53,45	18,57	46,14	45,09	43,78	43,22	0	1,87	7	7	0,845	24	0	
15.08.2021	72,23	53,47	18,76	45,37	44,33	43,15	42,59	0	1,74	7	7	0,841	24	0	
16.08.2021	71,77	54,6	17,17	45,24	44,21	43,11	42,52	0	1,69	7	7	0,764	24	0	
17.08.2021	71,6	54,42	17,18	44,74	43,74	42,64	42,07	0	1,67	7	7	0,754	24	0	
18.08.2021	72,06	54,17	17,89	42,96	41,97	40,96	40,42	0	1,55	7	7	0,757	24	0	
19.08.2021	72,06	53,81	18,25	41,25	40,3	39,34	38,86	0	1,44	7	7	0,739	24	0	
20.08.2021	71,22	54,84	16,38	44,24	43,24	42,23	41,65	0	1,59	7	7	0,709	24	0	
21.08.2021	71,55	55,09	16,46	42,18	41,21	40,28	39,74	0	1,47	7	7	0,682	24	0	
22.08.2021	71,9	54,46	17,44	41,9	40,91	40	39,5	0	1,41	7	7	0,72	24	0	
<b>Итого:</b>				<b>1822,1</b>	<b>1782,7</b>	<b>1738,3</b>	<b>1713,9</b>	<b>0</b>	<b>68,8</b>			<b>25,422</b>	<b>840</b>	<b>0</b>	
<b>Средние:</b>	<b>68,36</b>	<b>54,15</b>	<b>14,2</b>							<b>7</b>	<b>7</b>				

Дата	V1	M1	V2	M2	V3	Mг	Qo	ВНР	ВОС
	м3	т	м3	т	м3	т	Гкал	ч	ч
18/07/2124:00	57090,35	55445,43	53731,93	53080,94	5,61	2364,49	1674,267	20426	13
22/08/2124:00	58912,5	57228,13	55470,26	54794,84	5,61	2433,29	1699,689	21266	13
<b>Итого:</b>	<b>1822,15</b>	<b>1782,7</b>	<b>1738,33</b>	<b>1713,9</b>	<b>0</b>	<b>68,8</b>	<b>25,422</b>	<b>840</b>	<b>0</b>

Тепловая энергия израсходованная за период нештатных ситуаций (Тн) (п.61 Методики №99/лр)	
Qкорт = Qi/Траб x Тнш	0,0000

Представитель абонента  
Директор ООО "УК "Домоуправ"  
\_\_\_\_\_  
А.Н. Клименко/  
Ф.И.О.



Представитель теплоснабж организации

Ю.О. Мартовская  
\_\_\_\_\_  
Ю.О. Мартовская/  
Ф.И.О.

ООО «УРАЛЭЧЕРГОСБЫТ»  
ИНСПЕКТОР СТИ 53Р  
МАРТОВСКАЯ Ю.О.  
23.08.2021



ОТЧЕТ  
о суточных параметрах теплоснабжения  
19/07/21г.-22/08/21г.

Абонент:ООО "УК "ДОМОУПРАВ"

Договор N:8848

Адрес:Чичерина, 43 (ИТП-4)

Тип расходомера: \_\_\_\_\_

Тепловычислитель ВКТ-7 сет.N 004

Пределы измерений:

Договорные раскоды:

G под max = 10045.01 м3/ч G под min = 0.00 м3/ч

M сет.воды=\_\_\_\_\_ т.сут Mгвс=\_\_\_\_\_ т.сут

G обр max = 45.00 м3/ч G обр min = 0.00 м3/ч

Тхв= 7.00°C

G3 max = 3.00 м3/ч G3 min = 0.00 м3/ч

Заводской номер 00220191

ВВОД 1

СХЕМА ПОДКЛЮЧЕНИЯ 3

ВД 1

ФТ=0

Т3=1

КС=0хЕ4D1

по 2.7

Дата	t1	t2	dt	V1	M1	V2	M2	V3	Mг	P1	P2	Qo	ВНР	ВОС	НС
	°C	°C	°C	м3	т	м3	т	м3	т	кг/см2	кг/см2	Гкал	ч	ч	
19.07.2021	68,87	52	16,87	40,03	39,19	40,04	39,54	0	-0,35	7	7	0,667	24	0	
20.07.2021	68,75	52,03	16,72	41,35	40,5	41,34	40,85	0	-0,35	7	7	0,681	24	0	
21.07.2021	68,85	52,24	16,61	40,35	39,5	40,39	39,9	0	-0,4	7	7	0,661	24	0	
22.07.2021	68,94	52,27	16,67	39,42	38,59	39,39	38,9	0	-0,31	7	7	0,649	24	0	
23.07.2021	68	52,3	15,7	41,23	40,41	40,43	39,93	0	0,48	7	7	0,635	24	0	
24.07.2021	67	53,1	13,9	47,05	46,11	46,47	45,89	0	0,22	7	7	0,646	24	0	
25.07.2021	66,87	52,87	14	50,12	49,1	49,61	48,99	0	0,11	7	7	0,693	24	0	
26.07.2021	66,98	52,76	14,22	46,41	45,46	45,95	45,39	0	0,07	7	7	0,65	24	0	
27.07.2021	66,82	53,3	13,52	52,47	51,39	52,11	51,41	0	-0,02	7	7	0,701	24	0	
28.07.2021	67,37	52,89	14,48	47,91	46,92	47,44	46,8	0	0,12	7	7	0,684	24	0	
29.07.2021	67,19	53,38	13,81	53,39	52,28	53,13	52,42	0	-0,14	7	7	0,724	24	0	
30.07.2021	67,27	53,3	13,97	52,63	51,53	52,4	51,67	0	-0,14	7	7	0,723	24	0	
31.07.2021	69,94	52,4	17,54	39,71	38,86	39,33	38,83	0	0,03	7	7	0,688	24	0	
01.08.2021	69,78	52,79	16,99	38,72	37,86	38,41	37,91	0	-0,05	7	7	0,647	24	0	
02.08.2021	69,66	52,47	17,19	38,92	38,07	38,62	38,12	0	-0,05	7	7	0,66	24	0	
03.08.2021	69,42	52,87	16,55	40,43	39,6	40,27	39,77	0	-0,17	7	7	0,655	24	0	
04.08.2021	69,26	52,8	16,46	40,21	39,37	40,05	39,54	0	-0,17	7	7	0,649	24	0	
05.08.2021	69,44	53,11	16,33	39,31	38,47	39,16	38,66	0	-0,19	7	7	0,63	24	0	
06.08.2021	69,78	53,31	16,47	37,01	36,22	36,93	36,45	0	-0,23	7	7	0,6	24	0	
07.08.2021	70,84	53,02	17,82	36,67	35,85	36,54	36,05	0	-0,2	7	7	0,643	24	0	
08.08.2021	70,76	53,32	17,44	38,44	37,6	38,26	37,75	0	-0,15	7	7	0,659	24	0	
09.08.2021	70,82	53,14	17,68	42,78	41,82	42,47	41,93	0	-0,11	7	7	0,74	24	0	
10.08.2021	52,21	42,97	9,24	14,94	14,61	14,84	14,65	0	-0,04	7	7	0,261	24	0	
11.08.2021	29,24	30,35	-1,11	11,64	11,58	0	0	0	11,58	7	7	-0,019	24	0	*
12.08.2021	68,44	51,93	16,51	48,78	47,78	0	0	0	47,78	7	7	0,776	24	0	
13.08.2021	71,2	51,18	20,02	37,93	37,08	0	0	0	37,08	7	7	0,748	24	0	
14.08.2021	71,6	51,36	20,24	34,29	33,51	0	0	0	33,51	7	7	0,68	24	0	
15.08.2021	71,83	51,64	20,19	34,88	34,07	0	0	0	34,07	7	7	0,695	24	0	
16.08.2021	71,35	51,25	20,1	34,05	33,28	0	0	0	33,28	7	7	0,673	24	0	
17.08.2021	71,23	50,66	20,57	33,57	32,81	0	0	0	32,81	7	7	0,675	24	0	
18.08.2021	71,61	50,36	21,25	32,04	31,28	0	0	0	31,28	7	7	0,672	24	0	
19.08.2021	71,7	49,94	21,76	31,62	30,88	0	0	0,05	30,88	7	7	0,674	24	0	
20.08.2021	70,83	50,95	19,88	32,26	31,51	0	0	0	31,51	7	7	0,631	24	0	
21.08.2021	71,15	50,9	20,25	30,97	30,24	0	0	0	30,24	7	7	0,613	24	0	
22.08.2021	71,5	51,16	20,34	31,35	30,59	0	0	0	30,59	7	7	0,627	24	0	
<b>Итого:</b>				<b>1352,8</b>	<b>1323,92</b>	<b>953,58</b>	<b>941,35</b>	<b>0,05</b>	<b>382,57</b>			<b>22,391</b>	<b>840</b>	<b>0</b>	
<b>Средние:</b>	<b>67,9</b>	<b>51,32</b>	<b>16,57</b>							<b>7</b>	<b>7</b>				

Дата	V1	M1	V2	M2	V3	Mг	Qo	ВНР	ВОС
	м3	т	м3	т	м3	т	Гкал	ч	ч
18/07/2124:00	77786,47	75472,69	78381,62	77450,1	9,64	-1977,41	2458,339	27523	188
22/08/2124:00	79139,35	76796,61	79335,2	78391,45	9,69	-1594,84	2480,73	28363	188
<b>Итого:</b>	<b>1352,88</b>	<b>1323,92</b>	<b>953,58</b>	<b>941,35</b>	<b>0,05</b>	<b>382,57</b>	<b>22,391</b>	<b>840</b>	<b>0</b>

Тепловая энергия израсходованная за период безплатных ситуаций (Тн) (п.61 Методики №99/пр)	
Qкорр = Qi/Траб х Тнш	0,0000

Представитель абонента  
Директор ООО "УК "Домоуправ"  
\_\_\_\_\_  
Подпись  
А.Н. Клименко/  
Ф.И.О.



Представитель теплоснабж.организации  
\_\_\_\_\_  
Подпись  
Ю.О. Мартовская/  
Ф.И.О.

ООО «УРАЛЭНЕРГОСБЫТ»  
ИНСПЕКТОР СТИ 5ЭР  
МАРТОВСКАЯ Ю.О.  
23.08.2021



ОТЧЕТ  
о суточных параметрах теплоснабжения  
19/07/21г.-22/08/21г.

Абонент: ООО "УК "ДОМОУПРАВ" Договор N:8648  
Адрес: Университетская Набережная, 60 (ИТП-1 тип расколмера):  
Тепловычислитель ВКТ-7 сет. N 001 Пределы измерений:  
Договорные раскоды: G под max = 2.00 м3/ч G под min = 1.00 м3/ч  
M сет. вольт= т.сут Mгвс= т.сут G обр max = 2.00 м3/ч G обр min = 1.00 м3/ч  
Тха= 0.00°C G3 max = 2.00 м3/ч G3 min = 1.00 м3/ч

Заводской номер 00246565 ВВОД 1 СХЕМА ПОДКЛЮЧЕНИЯ 3 ВД 1 ФТ=0 ТЗ=1 КС=0кР7Р0 ПО 2,7

Дата	t1	t2	dt	V1	M1	V2	M2	V3	Mг	P1	P2	Qo	ВНР	ВОС	НС
	°C	°C	°C	м3	т	м3	т	м3	т	кг/см2	кг/см2	Гкал	ч	ч	
19.07.2021	70,29	57,09	13,2	166,5	162,83	165,5	163,01	0	-0,18	7	7	2,148	24	0	
20.07.2021	70,21	57,64	12,57	162,2	158,6	161,1	158,62	0	-0,02	7	7	1,992	24	0	
21.07.2021	70,21	57,59	12,62	161,5	157,93	160,7	158,24	0	-0,31	7	7	1,992	24	0	
22.07.2021	70,19	57,59	12,6	158,1	154,63	157,2	154,8	0	-0,17	7	7	1,947	24	0	
23.07.2021	69,11	58,33	10,78	187	182,98	186	183,07	0	-0,09	7	7	1,973	24	0	
24.07.2021	67,94	59,79	8,15	252,8	247,56	252,6	248,46	0	-0,9	7	7	2,017	24	0	
25.07.2021	67,79	59,79	8	269,4	263,82	269,4	264,98	0	-1,16	7	7	2,114	24	0	
26.07.2021	67,97	59,3	8,67	250,9	245,68	250,5	246,46	0	-0,78	7	7	2,129	24	0	
27.07.2021	67,72	59,57	8,15	258	252,67	257,6	253,42	0	-0,75	7	7	2,06	24	0	
28.07.2021	68,39	58,61	9,78	221,7	217,04	220,9	217,42	0,04	-0,38	7	7	2,119	24	0	
29.07.2021	68,24	59,83	8,41	258,9	253,43	258,4	254,14	0	-0,71	7	7	2,129	24	0	
30.07.2021	68,41	60,42	7,99	272,7	266,99	272,4	267,86	0	-0,87	7	7	2,135	24	0	
31.07.2021	71,39	59,83	11,56	178,7	174,63	177,8	174,88	0	-0,25	7	7	2,022	24	0	
01.08.2021	71,35	59,86	11,49	184	179,8	183,2	180,19	0	-0,39	7	7	2,069	24	0	
02.08.2021	71,24	60,61	10,63	192,7	188,34	191,9	188,65	0	-0,31	7	7	2	24	0	
03.08.2021	70,83	60,53	10,3	193,2	188,86	192,7	189,47	0	-0,61	7	7	1,944	24	0	
04.08.2021	70,7	60,21	10,49	190,5	186,26	189,8	186,66	0	-0,4	7	7	1,955	24	0	
05.08.2021	70,94	60,1	10,84	181,4	177,31	180,5	177,51	0	-0,2	7	7	1,92	24	0	
06.08.2021	71,56	60,65	10,91	177,2	173,14	176,4	173,43	0	-0,29	7	7	1,89	24	0	
07.08.2021	72,59	61,45	11,14	182,6	178,32	181,8	178,67	0	-0,35	7	7	1,985	24	0	
08.08.2021	72,47	61,45	11,02	197,3	192,67	196,4	193,01	0	-0,34	7	7	2,125	24	0	
09.08.2021	72,46	61,56	10,9	199	194,35	198,2	194,78	0	-0,43	7	7	2,119	24	0	
10.08.2021	60,64	56,84	3,8	98,7	97,01	98,7	97,18	0	-0,17	7	7	0,372	24	0	
11.08.2021	42,21	44,87	-2,66	81,1	80,38	81,2	80,4	0,01	-0,02	7	7	-0,195	24	0	*
12.08.2021	71,12	60,2	10,92	214,2	209,35	213,5	209,92	0	-0,57	7	7	2,289	24	0	
13.08.2021	73,09	61,65	11,44	197	192,31	196,3	192,86	0	-0,55	7	7	2,199	24	0	
14.08.2021	73,56	61,68	11,88	185,8	181,34	185	181,81	0	-0,47	7	7	2,154	24	0	
15.08.2021	73,89	61,66	12,23	176,7	172,44	175,9	172,84	0	-0,4	7	7	2,111	24	0	
16.08.2021	73,35	61,84	11,51	186,1	181,64	185,4	182,18	0	-0,54	7	7	2,088	24	0	
17.08.2021	73,21	61,84	11,37	183,7	179,33	183,1	179,91	0	-0,58	7	7	2,04	24	0	
18.08.2021	73,86	61,98	11,88	172,4	168,22	171,6	168,58	0	-0,36	7	7	1,999	24	0	
19.08.2021	73,72	61,72	12	167,9	163,84	167,1	164,19	0	-0,35	7	7	1,967	24	0	
20.08.2021	72,83	62,41	10,42	188,7	184,25	188	184,65	0	-0,4	7	7	1,92	24	0	
21.08.2021	73,24	62,59	10,65	175,8	171,65	175	171,87	0	-0,22	7	7	1,827	24	0	
22.08.2021	73,63	62,46	11,17	175,2	170,97	174,3	171,2	0	-0,23	7	7	1,908	24	0	
Итого:				6699,6	6550,57	6676,1	6565,32	0,05	-14,75			67,463	840	0	
Средние:	70,01	59,81	10,19							7	7				

Дата	V1	M1	V2	M2	V3	Mг	Qo	ВНР	ВОС
	м3	т	м3	т	м3	т	Гкал	ч	ч
18/07/2124:00	228060,7	221331,94	224996,3	222363,21	8,23	-1031,27	7153,506	29170	143
22/08/2124:00	234760,3	227882,51	231672,4	228928,53	8,28	-1046,02	7220,969	30010	143
Итого:	6699,6	6550,57	6676,1	6565,32	0,05	-14,75	67,463	840	0

Тепловая энергия израсходованная за период нештатных ситуаций (Тн) (п.61 Методики №99/пр)	
Qкorr =	
Qi/Трабх	0,0000
Тнш	

Представитель абонента  
Директор ООО "УК "Домоуправ"  
А.Н. Клименко/  
Подпись \_\_\_\_\_ Ф.И.О.

Представитель теплоснабж. организации  
Ю.О. Мартовская/  
Подпись \_\_\_\_\_ Ф.И.О.

МП



ООО «УРАЛЭЧЕРГОСБЫТ»  
ИНСПЕКТОР СТИ 59Р  
МАРТОВСКАЯ Ю.О.  
23.08.2021



ОТЧЕТ  
о суточных параметрах теплоснабжения  
19/07/21г.-22/08/21г.

Абонент: ООО "УК "ДОМОУПРАВ" Договор N:8848  
Адрес: Университетская Набережная, 60 (ИТП-2) Тип расходомера: \_\_\_\_\_  
Теплоучислитель ВКТ-7 сет. N 001 Пределы измерений:  
Договорные расходы: G под max = 2.00 м3/ч G под min = 1.00 м3/ч  
M сет. воды = \_\_\_\_\_ т.сут M ввс = \_\_\_\_\_ т.сут G обр max = 2.00 м3/ч G обр min = 1.00 м3/ч  
Тхв = 5.00 °C G3 max = 2.00 м3/ч G3 min = 1.00 м3/ч

Заводской номер 00246540 ВВОД 1 СХЕМА ПОДКЛЮЧЕНИЯ 3 БД 1 ФТ=0 Т3=1 КС=0хА229 ПО 2.7

Дата	t1	t2	dt	V1	M1	V2	M2	V3	Mг	P1	P2	Qo	ВНР	ВОС	НС
	°C	°C	°C	м3	т	м3	т	м3	т	кг/см2	кг/см2	Гкал	ч	ч	
19.07.2021	70,09	56,37	13,72	129,9	127,01	130	128,07	0	-1,06	7	7	1,742	24	0	
20.07.2021	69,99	56,84	13,15	130,4	127,56	130,7	128,74	0	-1,18	7	7	1,676	24	0	
21.07.2021	70,02	56,83	13,19	132,4	129,51	133	131,02	0	-1,51	7	7	1,71	24	0	
22.07.2021	70,18	57,24	12,94	127,7	124,87	128,4	126,47	0	-1,6	7	7	1,615	24	0	
23.07.2021	69,19	58,53	10,66	157,6	154,2	158,3	155,8	0	-1,6	7	7	1,642	24	0	
24.07.2021	68,09	60,25	7,84	206,8	202,48	206,9	203,47	0	-0,99	7	7	1,588	24	0	
25.07.2021	67,93	60,4	7,53	233,5	228,66	233,6	229,69	0	-1,03	7	7	1,72	24	0	
26.07.2021	68,12	60,15	7,97	221,2	216,57	221,4	217,72	0	-1,15	7	7	1,725	24	0	
27.07.2021	67,86	60,64	7,22	236	231,12	235,7	231,71	0	-0,59	7	7	1,67	24	0	
28.07.2021	68,5	59,4	9,1	198	193,84	197,4	194,18	0	-0,34	7	7	1,764	24	0	
29.07.2021	68,26	60,22	8,04	228,8	224	227,8	224,01	0	-0,01	7	7	1,8	24	0	
30.07.2021	68,43	60,62	7,81	229,4	224,58	228,6	224,74	0	-0,16	7	7	1,756	24	0	
31.07.2021	71,37	58,66	12,71	139,4	136,24	139,5	137,29	0	-1,05	7	7	1,728	24	0	
01.08.2021	71,39	58,62	12,77	148,3	144,94	148,2	145,86	0	-0,92	7	7	1,852	24	0	
02.08.2021	71,29	59,14	12,15	146,3	143	146,4	144,05	0	-1,05	7	7	1,738	24	0	
03.08.2021	70,9	59,14	11,76	148	144,66	148,2	145,81	0	-1,15	7	7	1,699	24	0	
04.08.2021	70,76	59,06	11,7	142,3	139,13	142,5	140,22	0	-1,09	7	7	1,63	24	0	
05.08.2021	71,04	58,88	12,16	139,6	136,47	139,6	137,4	0	-0,93	7	7	1,661	24	0	
06.08.2021	71,59	59,89	11,7	140,7	137,49	140,7	138,37	0	-0,88	7	7	1,61	24	0	
07.08.2021	72,64	59,81	12,83	132,4	129,27	132,4	130,23	0	-0,96	7	7	1,659	24	0	
08.08.2021	72,53	59,93	12,6	146,2	142,8	146	143,57	0	-0,77	7	7	1,799	24	0	
09.08.2021	72,53	60,18	12,35	149,9	146,41	149,7	147,22	0	-0,81	7	7	1,806	24	0	
10.08.2021	69,96	58,19	11,77	56,1	54,87	56,1	55,23	0	-0,36	7	7	0,647	24	0	
11.08.2021	42,68	42,57	0,11	43,3	42,9	43,4	43,03	0	-0,13	7	7	0,009	24	0	*
12.08.2021	70,67	56,83	13,84	146,6	143,33	147,7	145,49	0	-2,16	7	7	1,982	24	0	
13.08.2021	73	56,1	16,9	115,2	112,47	116	114,32	0	-1,85	7	7	1,901	24	0	
14.08.2021	73,49	56,36	17,13	106,9	104,33	107,9	106,32	0	-1,99	7	7	1,786	24	0	
15.08.2021	73,79	56,04	17,75	107,9	105,3	108,7	107,11	0	-1,81	7	7	1,869	24	0	
16.08.2021	73,27	56,05	17,22	107,4	104,83	108,1	106,51	0	-1,68	7	7	1,807	24	0	
17.08.2021	73,15	56,62	16,53	108	105,44	108,7	107,08	0	-1,64	7	7	1,74	24	0	
18.08.2021	73,74	55,98	17,76	100	97,57	100,5	99,06	0	-1,49	7	7	1,73	24	0	
19.08.2021	73,65	56,4	17,25	102,6	100,13	103	101,49	0	-1,36	7	7	1,726	24	0	
20.08.2021	72,75	57,37	15,38	111,2	108,61	111,9	110,19	0	-1,58	7	7	1,67	24	0	
21.08.2021	73,21	58,61	14,6	110,2	107,55	110,9	109,15	0	-1,6	7	7	1,57	24	0	
22.08.2021	73,58	57,84	15,74	105,5	102,97	106,1	104,46	0	-1,49	7	7	1,619	24	0	
<b>Итого:</b>				<b>4985,7</b>	<b>4875,11</b>	<b>4994</b>	<b>4915,08</b>	<b>0</b>	<b>-39,97</b>			<b>57,646</b>	<b>840</b>	<b>0</b>	
<b>Средние:</b>	<b>70,27</b>	<b>57,87</b>	<b>12,39</b>							<b>7</b>	<b>7</b>				

Дата	V1	M1	V2	M2	V3	Mг	Qo	ВНР	ВОС
	м3	т	м3	т	м3	т	Гкал	ч	ч
18/07/2124:00	142171,3	137992,94	144030,4	142135,75	0,01	-4142,81	3994,67	18296	0
22/08/2124:00	147157	142868,05	149024,4	147050,83	0,01	-4182,78	4052,316	19136	0
<b>Итого:</b>	<b>4985,7</b>	<b>4875,11</b>	<b>4994</b>	<b>4915,08</b>	<b>0</b>	<b>-39,97</b>	<b>57,646</b>	<b>840</b>	<b>0</b>

Тепловая энергия израсходованная за период нештатных ситуаций (Тн) (п.61 Методики №99/пр)	
Qкorr = Qi/Траб x Тнш	0,0000

Представитель абонента  
Директор ООО "УК "Домоуправ"

Представитель теплоснабж. организации



А.Н. Клименко/  
Ф.И.О.

*Ю.О. Мартовская*  
Ю.О. Мартовская/  
Ф.И.О.

**ООО «УРАЛЭЧЕРГОСБЫТ»**  
**ИНСПЕКТОР СТИ 53Р**  
**МАРТОВСКАЯ Ю.О.**  
**23.08.2021**



ОТЧЕТ  
о суточных параметрах теплоснабжения  
19/07/21г.-22/08/21г.

Абонент: ООО "УК "ДОМОУПРАВ" Договор N:8848  
 Адрес: Университетская Набережная, 64 (ИТП-1 Тип раскопмера: \_\_\_\_\_)  
 Теплоучислитель ВКТ-7 сет. N 001 Пределы измерений:  
 Договорные раскоды: G под max = 2.00 м3/ч G под min = 1.00 м3/ч  
 M сет. воды = \_\_\_\_\_ т.сут M макс = \_\_\_\_\_ т.сут G обр max = 2.00 м3/ч G обр min = 1.00 м3/ч  
 Тиз = 0.00 °C G3 max = 2.00 м3/ч G3 min = 1.00 м3/ч

Заводской номер 00248274 ВВОД 1 СХЕМА ПОДКЛЮЧЕНИЯ 1 ВД 1 ФТ=0 ТЗ=1 КС=0xВ6ВЕ ПО 2.7

Дата	t1	t2	dt	V1	M1	V2	M2	V3	Mг	P1	P2	Qo	ВНР	ВОС	НС
	°C	°C	°C	м3	т	м3	т	м3	т	кг/см2	кг/см2	Гкал	ч	ч	
19.07.2021	69,62	54,81	14,81	143,15	140,03	138,87	136,93	0	3,1	7	7	2,073	24	0	
20.07.2021	69,5	54,99	14,51	143,68	140,57	139,43	137,5	0	3,07	7	7	2,038	24	0	
21.07.2021	69,54	55,76	13,78	146,68	143,51	141,78	139,76	0	3,75	7	7	1,976	24	0	
22.07.2021	69,62	55,7	13,92	142,36	139,25	137,32	135,33	0	3,92	7	7	1,937	24	0	
23.07.2021	68,56	56,87	11,69	164,94	161,46	158,86	156,48	0	4,98	7	7	1,888	24	0	
24.07.2021	67,47	58,08	9,39	215,58	211,19	210,13	206,86	0	4,33	7	7	1,982	24	0	
25.07.2021	67,34	58,4	8,94	234,85	230,06	231,75	228,13	0	1,93	7	7	2,056	24	0	
26.07.2021	67,52	58,05	9,47	230,11	225,38	224,8	221,29	0	4,09	7	7	2,134	24	0	
27.07.2021	67,27	58,03	9,24	237,04	232,21	228,49	224,96	0	7,25	7	7	2,147	24	0	
28.07.2021	67,84	56,55	11,29	192,7	188,72	185,41	182,66	0	6,06	7	7	2,13	24	0	
29.07.2021	67,68	57,94	9,74	228,82	224,1	224,03	220,57	0	3,53	7	7	2,184	24	0	
30.07.2021	67,89	57,8	10,09	216,45	211,94	209,24	206,04	0	5,9	7	7	2,142	24	0	
31.07.2021	70,71	56,23	14,48	152,1	148,69	146,81	144,67	0	4,02	7	7	2,154	24	0	
01.08.2021	70,68	56,17	14,51	154,87	151,43	149,76	147,59	0	3,84	7	7	2,2	24	0	
02.08.2021	70,54	56,64	13,9	154,17	150,74	148,5	146,31	0	4,43	7	7	2,096	24	0	
03.08.2021	70,18	56,52	13,66	151,61	148,27	146,63	144,46	0	3,81	7	7	2,024	24	0	
04.08.2021	70,04	57,01	13,03	157,29	153,83	152,34	150,06	0	3,77	7	7	2,004	24	0	
05.08.2021	70,29	56,84	13,45	149,86	146,54	145,18	143,05	0	3,49	7	7	1,968	24	0	
06.08.2021	70,84	57,2	13,64	150,33	146,98	145,76	143,59	0	3,39	7	7	2,003	24	0	
07.08.2021	71,86	57,23	14,63	142,14	138,89	137,72	135,67	0	3,22	7	7	2,029	24	0	
08.08.2021	71,76	57,01	14,75	153,96	150,43	149,21	146,96	0	3,47	7	7	2,22	24	0	
09.08.2021	71,75	57,33	14,42	157,68	154,07	152,85	150,54	0	3,53	7	7	2,222	24	0	
10.08.2021	69,24	55,89	13,35	57,88	56,62	56,26	55,47	0	1,15	7	7	0,755	24	0	
11.08.2021	39,85	40,43	-0,58	49,15	48,77	49,64	49,27	0	-0,5	7	7	-0,021	24	0	*
12.08.2021	70,22	56,98	13,24	181,6	177,58	173,91	171,29	0	6,29	7	7	2,351	24	0	
13.08.2021	72,33	57,14	15,19	151,83	148,29	145,62	143,42	0	4,87	7	7	2,248	24	0	
14.08.2021	72,8	57,41	15,39	144,49	141,05	139,74	137,62	0	3,43	7	7	2,168	24	0	
15.08.2021	73,11	58,08	15,03	148,8	145,29	143,68	141,44	0	3,85	7	7	2,184	24	0	
16.08.2021	72,6	57,45	15,15	147,92	144,47	142,68	140,49	0	3,98	7	7	2,191	24	0	
17.08.2021	72,44	57,44	15	143,77	140,4	138,67	136,55	0	3,85	7	7	2,108	24	0	
18.08.2021	73,02	57,33	15,69	134,36	131,21	129,57	127,62	0	3,59	7	7	2,06	24	0	
19.08.2021	72,94	56,97	15,97	132,05	128,97	127,43	125,52	0	3,45	7	7	2,061	24	0	
20.08.2021	72,06	58,25	13,81	146,23	142,84	141,3	139,1	0	3,74	7	7	1,972	24	0	
21.08.2021	72,48	58,13	14,35	135,81	132,63	131,27	129,24	0	3,39	7	7	1,903	24	0	
22.08.2021	72,85	57,56	15,29	133,81	130,65	129,26	127,29	0	3,36	7	7	1,998	24	0	
<b>Итого:</b>				<b>5528</b>	<b>5407,06</b>	<b>5353,9</b>	<b>5273,73</b>	<b>0</b>	<b>133,33</b>			<b>69,585</b>	<b>840</b>	<b>0</b>	
<b>Средние:</b>	<b>69,55</b>	<b>56,57</b>	<b>12,97</b>							<b>7</b>	<b>7</b>				

Дата	V1	M1	V2	M2	V3	Mг	Qo	ВНР	ВОС
	м3	т	м3	т	м3	т	Гкал	ч	ч
18/07/2124:00	226016,08	219415,68	217105,41	214541,7	0	4873,98	6906,389	26630	168
22/08/2124:00	231544,15	224822,74	222459,31	219815,43	0	5007,31	6975,974	27470	168
<b>Итого:</b>	<b>5528,07</b>	<b>5407,06</b>	<b>5353,9</b>	<b>5273,73</b>	<b>0</b>	<b>133,33</b>	<b>69,585</b>	<b>840</b>	<b>0</b>

Тепловая энергия израсходованная за период нештатных ситуаций (Гн) (п.61 Методики №99/пр)	
Qкортр = Qi/Траб х Тнш	0,0000

Представитель абонента  
Директор ООО "УК "Домоуправ"



А.Н. Клименко/  
Ф.И.О.

Представитель теплоснабж. организации

*Ю. О. Мартовская*  
Подпись

/Ю.О. Мартовская/  
Ф.И.О.

ООО «УРАЛЭНЕРГОСБЫТ»  
ИНСПЕКТОР СТИ 5ЭР  
МАРТОВСКАЯ Ю.О.  
23.08.2021



ОТЧЕТ  
о суточных параметрах теплоснабжения  
19/07/21г.-22/08/21г.

Абонент:ООО "УК "ДОМОУПРАВ"

Договор N:8848

Адрес:Университетская Набережная, 64 (ИТП-2Тип расходомера:\_\_\_\_\_

Тепловычислитель ВКТ-7 сет.N 001

Пределы измерений:

Договорные расходы:

G под max = 2.00 м3/ч G под min = 1.00 м3/ч

M сет.воды=\_\_\_\_\_ т.сут Mгвс=\_\_\_\_\_ т.сут

G обр max = 2.00 м3/ч G обр min = 1.00 м3/ч

Tхв= 5.00°C

G3 max = 2.00 м3/ч G3 min = 1.00 м3/ч

Заводской номер 00246650

ВВОД 1

СХЕМА ПОДКЛЮЧЕНИЯ 3

ВД 1

ФТ=0

T3=1

КС=0x8712

ПО 2.7

Дата	t1 °C	t2 °C	dt °C	V1 м3	M1 т	V2 м3	M2 т	V3 м3	Mг т	P1 кг/см2	P2 кг/см2	Qo Гкал	ВНР ч	ВОС ч	НС
19.07.2021	69,31	54,44	14,87	139,7	136,7	140,9	138,96	0	-2,26	7	7	2,032	24	0	
20.07.2021	69,2	54,16	15,04	133,4	130,52	134,3	132,49	0	-1,97	7	7	1,962	24	0	
21.07.2021	69,27	54,93	14,34	137	134,07	137,7	135,8	0	-1,73	7	7	1,919	24	0	
22.07.2021	69,35	55,06	14,29	135,7	132,77	136,3	134,39	0	-1,62	7	7	1,895	24	0	
23.07.2021	68,33	55,97	12,36	153,8	150,59	154,5	152,25	0	-1,66	7	7	1,859	24	0	
24.07.2021	67,24	57,22	10,02	198,3	194,28	199,2	196,19	0	-1,91	7	7	1,947	24	0	
25.07.2021	67,15	57,46	9,69	214,9	210,55	215,9	212,61	0	-2,06	7	7	2,04	24	0	
26.07.2021	67,39	57,8	9,59	217,2	212,73	218,5	215,13	0	-2,4	7	7	2,039	24	0	
27.07.2021	67,12	57,68	9,44	218,9	214,44	220	216,64	0	-2,2	7	7	2,025	24	0	
28.07.2021	67,7	56,48	11,22	188,5	184,6	189,4	186,58	0	-1,98	7	7	2,069	24	0	
29.07.2021	67,59	57,25	10,34	216	211,58	217,2	213,91	0	-2,33	7	7	2,186	24	0	
30.07.2021	67,76	57,77	9,99	218,9	214,35	219,8	216,42	0	-2,07	7	7	2,139	24	0	
31.07.2021	70,46	56,42	14,04	150,1	146,76	150,5	148,27	0	-1,51	7	7	2,058	24	0	
01.08.2021	70,41	56,87	13,54	160,1	156,55	160,3	157,94	0	-1,39	7	7	2,118	24	0	
02.08.2021	70,29	56,77	13,52	153,4	150,01	153,7	151,42	0	-1,41	7	7	2,027	24	0	
03.08.2021	69,97	57,34	12,63	158,2	154,73	158,6	156,2	0	-1,47	7	7	1,952	24	0	
04.08.2021	69,83	57,21	12,62	150,6	147,31	151	148,74	0	-1,43	7	7	1,859	24	0	
05.08.2021	70,08	57,26	12,82	153	149,63	153,4	151,11	0	-1,48	7	7	1,917	24	0	
06.08.2021	70,63	57,48	13,15	148,9	145,58	149,1	146,84	0	-1,26	7	7	1,913	24	0	
07.08.2021	71,65	57,88	13,77	145,1	141,76	145,1	142,86	0	-1,1	7	7	1,951	24	0	
08.08.2021	71,6	57,94	13,66	156,7	153,11	156,7	154,27	0	-1,16	7	7	2,092	24	0	
09.08.2021	71,61	58,46	13,15	160,7	157,03	160,8	158,26	0	-1,23	7	7	2,062	24	0	
10.08.2021	70,02	56,64	13,38	55	53,8	55,1	54,28	0	-0,48	7	7	0,721	24	0	
11.08.2021	39,25	39,69	-0,44	42,1	41,78	42,2	41,89	0,01	-0,11	7	7	-0,014	24	0	*
12.08.2021	70,08	55,76	14,32	170,6	166,85	169,6	167,18	0	-0,33	7	7	2,388	24	0	
13.08.2021	72,18	57,21	14,97	146	142,6	144,9	142,72	0	-0,12	7	7	2,136	24	0	
14.08.2021	72,66	57,04	15,62	142,9	139,52	141,8	139,68	0	-0,16	7	7	2,18	24	0	
15.08.2021	72,94	56,64	16,3	138,7	135,39	137,8	135,77	0	-0,38	7	7	2,203	24	0	
16.08.2021	72,45	57,03	15,42	140,7	137,42	140	137,88	0	-0,46	7	7	2,118	24	0	
17.08.2021	72,3	57,29	15,01	137,1	133,9	137,2	135,11	0,12	-1,21	7	7	2,01	24	0	
18.08.2021	72,86	57,38	15,48	127,7	124,69	128,5	126,57	0	-1,88	7	7	1,927	24	0	
19.08.2021	72,78	57,3	15,48	125,8	122,83	126,7	124,8	0	-1,97	7	7	1,897	24	0	
20.08.2021	71,95	58,2	13,75	135,8	132,66	137,2	135,07	0	-2,41	7	7	1,822	24	0	
21.08.2021	72,35	58,31	14,04	131,4	128,32	132,3	130,26	0	-1,94	7	7	1,801	24	0	
22.08.2021	72,7	57,75	14,95	129,5	126,44	130,1	128,11	0	-1,67	7	7	1,888	24	0	
Итого:				5332,4	5215,85	5346,3	5266,6	0,13	-50,75			67,138	840	0	
Средние:	69,38	56,45	12,92							7	7				

Дата	V1 м3	M1 т	V2 м3	M2 т	V3 м3	Mг т	Qo Гкал	ВНР ч	ВОС ч
18/07/2124:00	208688,1	202616,39	204910,5	202511,65	12,13	104,74	6391,802	26654	144
22/08/2124:00	214020,5	207832,24	210256,8	207778,25	12,26	53,99	6458,94	27494	144
Итого:	5332,4	5215,85	5346,3	5266,6	0,13	-50,75	67,138	840	0

Тепловая энергия израсходованная за период нештатных ситуаций (Тн) (п.61 Методики №99/пр)	
Qкортр = Qi/Траб x Тнш	0,0000



Представитель абонента  
Директор ООО "УК "Домоуправ"

Подпись

МП

А.Н. Клименко/  
Ф.И.О.

Представитель теплоснабж. организации

*Ю.О. Мартовская*  
Подпись

/Ю.О. Мартовская/  
Ф.И.О.

ООО «УРАЛЭНЕРГОСБЫТ»  
ИНСПЕКТОР СТИ 5ЭР  
МАРТОВСКАЯ Ю.О.  
23.08.2021



ОТЧЕТ  
о суточных параметрах теплоснабжения  
19/07/21г.-22/08/21г.

Абонент: ООО "УК "ДОМОУПРАВ"

Договор N:8848

Адрес: Ул. Чичерина, 45 (19стр)

Тип расходомера: \_\_\_\_\_

Тепловычислитель ВКТ-7 сет.N 001

Пределы измерений:

Договорные раскоды:

G под max = 2.00 м3/ч G под min = 1.00 м3/ч

M сет.воды= \_\_\_\_\_ т.сут Mгвс= \_\_\_\_\_ т.сут

G обр max = 2.00 м3/ч G обр min = 1.00 м3/ч

Tхв= 0.00°C

G3 max = 2.00 м3/ч G3 min = 1.00 м3/ч

Заводской номер 00218012

ВВОД 1

СХЕМА ПОДКЛЮЧЕНИЯ 3

ВД 1

ФТ=0

T3=1

КС=0x8E25

ПО 2.7

Дата	t1	t2	dt	V1	M1	V2	M2	V3	Mг	P1	P2	Qo	ВНР	ВОС	НС
	°C	°C	°C	м3	т	м3	т	м3	т	кг/см2	кг/см2	Гкал	ч	ч	
19.07.2021	68,53	52,65	15,88	63,05	61,73	61,95	61,16	0	0,57	7	7	0,979	24	0	
20.07.2021	68,36	52,43	15,93	62,21	60,85	61,15	60,35	0	0,5	7	7	0,971	24	0	
21.07.2021	68,49	51,94	16,55	62,69	61,36	61,59	60,85	0	0,51	7	7	1,016	24	0	
22.07.2021	68,55	53,54	15,01	60,2	58,91	59,16	58,35	0,01	0,56	7	7	0,883	24	0	
23.07.2021	67,7	54,36	13,34	68,46	67,05	67,54	66,61	0	0,44	7	7	0,89	24	0	
24.07.2021	66,76	54,73	12,03	80,85	79,21	80,37	79,29	0	-0,08	7	7	0,954	24	0	
25.07.2021	66,65	55,05	11,6	87,96	86,18	87,5	86,27	0	-0,09	7	7	0,999	24	0	
26.07.2021	66,81	54,71	12,1	85,51	83,78	84,38	83,19	0	0,59	7	7	1,011	24	0	
27.07.2021	66,58	55,39	11,19	89,66	87,89	88,02	86,78	0	1,11	7	7	0,984	24	0	
28.07.2021	67,08	54,27	12,81	79,55	77,95	77,89	76,81	0	1,14	7	7	0,999	24	0	
29.07.2021	66,93	55,35	11,58	91,73	89,88	90,3	89,02	0	0,86	7	7	1,041	24	0	
30.07.2021	67	55,12	11,88	88,29	86,49	86,84	85,62	0	0,87	7	7	1,031	24	0	
31.07.2021	69,58	53,1	16,48	62,37	61,03	60,85	60,04	0	0,99	7	7	1,005	24	0	
01.08.2021	69,52	53,46	16,06	65,59	64,14	64,27	63,44	0	0,7	7	7	1,029	24	0	
02.08.2021	69,39	53,67	15,72	64,51	63,1	63,21	62,38	0	0,72	7	7	0,993	24	0	
03.08.2021	69,02	52,94	16,08	60,68	59,37	59,54	58,76	0	0,61	7	7	0,95	24	0	
04.08.2021	68,92	53,77	15,15	63,53	62,18	62,52	61,69	0	0,49	7	7	0,942	24	0	
05.08.2021	69,08	53,99	15,09	61,19	59,87	60,28	59,45	0	0,42	7	7	0,905	24	0	
06.08.2021	69,49	54,45	15,04	61,8	60,47	60,9	60,06	0	0,41	7	7	0,909	24	0	
07.08.2021	70,51	53,09	17,42	56,35	55,06	55,46	54,74	0	0,32	7	7	0,956	24	0	
08.08.2021	70,48	53,11	17,37	60,92	59,54	60	59,21	0	0,33	7	7	1,034	24	0	
09.08.2021	70,42	53,8	16,62	60,73	59,38	59,81	59,02	0	0,36	7	7	0,987	24	0	
10.08.2021	67,74	53,15	14,59	25,9	25,37	25,57	25,24	0	0,13	7	7	0,37	24	0	
11.08.2021	32,75	36,56	-3,81	19,47	19,38	19,68	19,55	0,01	-0,17	7	7	-0,063	24	0	*
12.08.2021	68,04	52,32	15,72	73,48	71,95	71,89	70,97	0	0,98	7	7	1,131	24	0	
13.08.2021	70,93	53,19	17,74	60,77	59,39	59,26	58,47	0	0,92	7	7	1,055	24	0	
14.08.2021	71,36	52,14	19,22	57,29	55,99	55,89	55,19	0	0,8	7	7	1,074	24	0	
15.08.2021	71,58	52,1	19,48	56,94	55,67	55,61	54,9	0	0,77	7	7	1,088	24	0	
16.08.2021	71,15	52,68	18,47	58,59	57,29	57,37	56,63	0	0,66	7	7	1,058	24	0	
17.08.2021	70,98	53,27	17,71	56,93	55,66	55,85	55,1	0	0,56	7	7	0,985	24	0	
18.08.2021	71,38	53,43	17,95	54,71	53,49	53,75	53,06	0	0,43	7	7	0,961	24	0	
19.08.2021	71,46	52,8	18,66	52,99	51,78	52,04	51,37	0	0,41	7	7	0,967	24	0	
20.08.2021	70,62	54,16	16,46	56,67	55,42	55,82	55,05	0	0,37	7	7	0,911	24	0	
21.08.2021	70,92	53,23	17,69	52,96	51,77	52,15	51,49	0	0,28	7	7	0,917	24	0	
22.08.2021	71,25	53,3	17,95	52,3	51,1	51,49	50,81	0	0,29	7	7	0,917	24	0	
<b>Итого:</b>				<b>2216,8</b>	<b>2169,68</b>	<b>2179,9</b>	<b>2150,92</b>	<b>0,02</b>	<b>18,76</b>			<b>32,839</b>	<b>840</b>	<b>0</b>	
<b>Средние:</b>	<b>68,17</b>	<b>53,06</b>	<b>15,1</b>							<b>7</b>	<b>7</b>				

Дата	V1	M1	V2	M2	V3	Mг	Qo	ВНР	ВОС
	м3	т	м3	т	м3	т	Гкал	ч	ч
18/07/2124:00	35823,91	34729,05	34846,65	34447,65	0,46	281,4	1197,707	8238	297
22/08/2124:00	38040,74	36898,73	37026,55	36598,57	0,48	300,16	1230,546	9078	297
<b>Итого:</b>	<b>2216,83</b>	<b>2169,68</b>	<b>2179,9</b>	<b>2150,92</b>	<b>0,02</b>	<b>18,76</b>	<b>32,839</b>	<b>840</b>	<b>0</b>

Тепловая энергия израсходованная за период нештатных ситуаций (Тн) (п.61 Методики №99/лр)	
Qкорт =	0,0000
Qi/Траб x Тнш	



Представитель абонента  
Директор ООО "УК "Домоуправ"

Подпись

МП

/ А.Н. Клименко/  
Ф.И.О.

Представитель теплоснабж организации

*Ю.О. Мартовская*  
Подпись

/Ю.О. Мартовская/  
Ф.И.О.

**ООО «УРАЛЭЧЕРГОСБЫТ»**  
**ИНСПЕКТОР СТИ 5ЭР**  
**МАРТОВСКАЯ Ю.О.**  
**23.08.2021**



**ОТЧЕТ**  
о суточных параметрах теплоснабжения  
19/07/21г.-22/08/21г.

Абонент: ООО "УК "ДОМОУПРАВ"

Договор N:8848

Адрес: Братьев Кашириных, 131 а ИТП-1

Тип расходомера: \_\_\_\_\_

Тепловычислитель ВКТ-7 сеп. N 001

Пределы измерений:

Договорные расходы:

G под max = 2.00 м3/ч G под min = 1.00 м3/ч

M сеп. воды = \_\_\_\_\_ т.сут Mгвс = \_\_\_\_\_ т.сут

G обр max = 2.00 м3/ч G обр min = 1.00 м3/ч

Тхв = 5.00 °C

G3 max = 2.00 м3/ч G3 min = 1.00 м3/ч

Заводской номер 00239658

ВВОД 1 СХЕМА ПОДКЛЮЧЕНИЯ 3 ВД 1 ФТ=0 ТЗ=1 КС=0х6F69 ПО 2.7

Дата	t1	t2	dt	V1	M1	V2	M2	V3	Mг	P1	P2	Qo	ВНР	ВОС	НС
	°C	°C	°C	м3	т	м3	т	м3	т	кг/см2	кг/см2	Гкал	ч	ч	
19.07.2021	66,88	53,27	13,61	56,2	55,08	55,4	54,68	0	0,4	7	7	0,749	24	0	
20.07.2021	66,76	53,9	12,86	54,6	53,49	54	53,25	0	0,24	7	7	0,689	24	0	
21.07.2021	66,88	54,15	12,73	56,2	55,07	55,7	54,92	0	0,15	7	7	0,702	24	0	
22.07.2021	66,92	54,79	12,13	56,9	55,73	56,5	55,68	0	0,05	7	7	0,675	24	0	
23.07.2021	66,19	56,3	9,89	68,7	67,33	68,1	67,1	0	0,23	7	7	0,665	24	0	
24.07.2021	65,45	57,56	7,89	88	86,29	87,7	86,33	0	-0,04	7	7	0,681	24	0	
25.07.2021	65,42	58,1	7,32	100,9	98,94	100,2	98,66	0	0,28	7	7	0,724	24	0	
26.07.2021	65,59	58,53	7,06	100,3	98,32	100	98,41	0	-0,09	7	7	0,693	24	0	
27.07.2021	65,32	58,06	7,26	99,8	97,88	99	97,46	0	0,42	7	7	0,709	24	0	
28.07.2021	65,65	56,79	8,86	83,7	82,06	83,1	81,89	0	0,17	7	7	0,725	24	0	
29.07.2021	65,65	57,78	7,87	94,3	92,47	93,7	92,26	0	0,21	7	7	0,728	24	0	
30.07.2021	65,76	57,63	8,13	88,8	87,07	88,3	86,95	0	0,12	7	7	0,708	24	0	
31.07.2021	67,99	55,26	12,73	59	57,78	58,5	57,69	0	0,09	7	7	0,738	24	0	
01.08.2021	68,08	55,75	12,33	62	60,71	61,2	60,34	0	0,37	7	7	0,747	24	0	
02.08.2021	67,84	56,05	11,79	58,5	57,28	57,8	56,96	0	0,32	7	7	0,671	24	0	
03.08.2021	67,63	55,94	11,69	62,5	61,24	61,8	60,87	0	0,37	7	7	0,717	24	0	
04.08.2021	67,56	56,68	10,88	63,3	62	62,6	61,69	0	0,31	7	7	0,676	24	0	
05.08.2021	67,76	56,53	11,23	60,1	58,88	59,5	58,63	0	0,25	7	7	0,662	24	0	
06.08.2021	68,23	57,12	11,11	60,4	59,1	59,8	58,89	0	0,21	7	7	0,655	24	0	
07.08.2021	68,97	56,57	12,4	56,3	55,11	55,6	54,78	0	0,33	7	7	0,684	24	0	
08.08.2021	69,02	57,12	11,9	60,9	59,6	60,4	59,48	0	0,12	7	7	0,707	24	0	
09.08.2021	69,03	57,29	11,74	61,5	60,18	60,8	59,87	0	0,31	7	7	0,707	24	0	
10.08.2021	69,13	57,79	11,34	24,2	23,69	23,9	23,54	0	0,15	7	7	0,269	24	0	
11.08.2021	42,54	39,64	2,9	16	15,84	15,9	15,78	0	0,06	7	7	0,05	24	0	
12.08.2021	67,58	57,63	9,95	77,8	76,18	77,1	75,93	0	0,25	7	7	0,758	24	0	
13.08.2021	69,64	57,64	12	64,2	62,81	63,4	62,44	0	0,37	7	7	0,754	24	0	
14.08.2021	69,89	57,45	12,44	58	56,75	57,4	56,51	0	0,24	7	7	0,707	24	0	
15.08.2021	70,2	57,48	12,72	57,4	56,13	56,7	55,83	0	0,3	7	7	0,715	24	0	
16.08.2021	69,84	57,54	12,3	58,8	57,51	58,4	57,5	0	0,01	7	7	0,709	24	0	
17.08.2021	69,69	57,66	12,03	58,7	57,43	58,2	57,29	0	0,14	7	7	0,688	24	0	
18.08.2021	70,21	57,28	12,93	55,4	54,17	54,9	54,08	0	0,09	7	7	0,699	24	0	
19.08.2021	69,98	57,31	12,67	51,8	50,68	51,5	50,73	0	-0,05	7	7	0,642	24	0	
20.08.2021	69,48	58,29	11,19	60,8	59,48	60,3	59,34	0	0,14	7	7	0,665	24	0	
21.08.2021	69,59	57,98	11,61	51,5	50,38	50,9	50,13	0	0,25	7	7	0,585	24	0	
22.08.2021	70,18	58,24	11,94	58,1	56,8	57,4	56,52	0	0,28	7	7	0,676	24	0	
<b>Итого:</b>				<b>2245,6</b>	<b>2199,46</b>	<b>2225,7</b>	<b>2192,41</b>	<b>0</b>	<b>7,05</b>			<b>23,329</b>	<b>840</b>	<b>0</b>	
<b>Средние:</b>	<b>67,21</b>	<b>56,37</b>	<b>10,84</b>							<b>7</b>	<b>7</b>				

Дата	V1	M1	V2	M2	V3	Mг	Qo	ВНР	ВОС
	м3	т	м3	т	м3	т	Гкал	ч	ч
18/07/2124:00	81795,1	79594,74	80813,4	79945,41	0,01	-350,67	2422,695	29175	138
22/08/2124:00	84040,7	81794,2	83039,1	82137,82	0,01	-343,62	2446,024	30015	138
<b>Итого:</b>	<b>2245,6</b>	<b>2199,46</b>	<b>2225,7</b>	<b>2192,41</b>	<b>0</b>	<b>7,05</b>	<b>23,329</b>	<b>840</b>	<b>0</b>

Тепловая энергия израсходованная за период нештатных ситуаций (Тн) (п.61 Методика №99/лр)	
Qкorr =	
Qi/Траб х	0,0000
Тнш	

Представитель абонента  
Директор ООО "УК "Домоуправ"

Представитель теплоснабж. организации

Подпись \_\_\_\_\_ / А.Н. Клименко/  
Ф.И.О.



Ю.О. Мартовская  
Подпись /Ю.О. Мартовская/  
Ф.И.О.

**ООО «УРАЛЭНЕРГОСБЫТ»**  
**ИНСПЕКТОР СТИ 5ЭР**  
**МАРТОВСКАЯ Ю.О.**  
**23.08.2021**



**ОТЧЕТ**  
о суточных параметрах теплоснабжения  
19/07/21г.-22/08/21г.

Абонент: 000 "УК "ДОМОУПРАВ"

Договор N: 8848

Адрес: Вратьев Кашириных, 131 а ИТП-2

Тип расходомера: ПРЭМ

Тепловычислитель ВКТ-7 сет. N 001

Пределы измерений:

Договорные расходы:

G под max = 2.00 м3/ч G под min = 1.00 м3/ч

M сет. воды = \_\_\_\_\_ т.сут M грвс = \_\_\_\_\_ т.сут

G обр max = 2.00 м3/ч G обр min = 1.00 м3/ч

T кв = 5.00 °C

G3 max = 2.00 м3/ч G3 min = 1.00 м3/ч

Заводской номер 00239659

ВВОД 1

СХЕМА ПОДКЛЮЧЕНИЯ 3

ВД 1

ФТ=0

ТЗ=1

КС=0x014В

ПО 2.7

Дата	t1	t2	dt	V1	M1	V2	M2	V3	Mг	P1	P2	Qo	ВНР	ВОС	НС
	°C	°C	°C	м3	т	м3	т	м3	т	кг/см2	кг/см2	Гкал	ч	ч	
19.07.2021	70	55,04	14,96	42	41,08	43	42,38	0	-1,3	7	7	0,612	24	0	
20.07.2021	69,93	54,55	15,38	41	40,1	41,9	41,33	0	-1,23	7	7	0,617	24	0	
21.07.2021	69,94	55,93	14,01	43,9	42,94	45	44,36	0	-1,42	7	7	0,603	24	0	
22.07.2021	70,01	55,18	14,83	41,4	40,49	42,5	41,92	0	-1,43	7	7	0,599	24	0	
23.07.2021	68,9	54,92	13,98	44,2	43,26	45,4	44,79	0	-1,53	7	7	0,603	24	0	
24.07.2021	67,76	56,31	11,45	53,8	52,69	55,3	54,5	0	-1,81	7	7	0,599	24	0	
25.07.2021	67,62	56,54	11,08	60,2	58,94	62	61,05	0	-2,11	7	7	0,652	24	0	
26.07.2021	67,82	56,46	11,36	58,4	57,19	60,1	59,25	0	-2,06	7	7	0,65	24	0	
27.07.2021	67,56	57,84	9,72	66,3	64,93	68,3	67,26	0	-2,33	7	7	0,631	24	0	
28.07.2021	68,14	57,55	10,59	66,5	65,13	68,5	67,47	0	-2,34	7	7	0,689	24	0	
29.07.2021	67,97	58,29	9,68	70,8	69,32	73	71,87	0	-2,55	7	7	0,669	24	0	
30.07.2021	68,19	58,08	10,11	65,8	64,44	67,7	66,64	0	-2,2	7	7	0,652	24	0	
31.07.2021	71,15	57,04	14,11	47,2	46,14	48,4	47,66	0	-1,52	7	7	0,653	24	0	
01.08.2021	71,13	57,22	13,91	49,1	47,99	50,3	49,53	0	-1,54	7	7	0,668	24	0	
02.08.2021	70,97	57,35	13,62	46,9	45,86	48,1	47,39	0	-1,53	7	7	0,623	24	0	
03.08.2021	70,6	57,73	12,87	47,1	46,06	48,4	47,68	0	-1,62	7	7	0,595	24	0	
04.08.2021	70,45	57,05	13,4	44,6	43,61	45,6	44,89	0	-1,28	7	7	0,584	24	0	
05.08.2021	70,73	57,72	13,01	45,7	44,65	46,9	46,2	0	-1,55	7	7	0,581	24	0	
06.08.2021	71,24	57,89	13,35	45,9	44,86	47,1	46,41	0	-1,55	7	7	0,598	24	0	
07.08.2021	72,29	57,42	14,87	42,1	41,15	43	42,36	0	-1,21	7	7	0,611	24	0	
08.08.2021	72,2	57,44	14,76	45,9	44,84	47	46,26	0	-1,42	7	7	0,662	24	0	
09.08.2021	72,19	58,03	14,16	48,2	47,12	49,5	48,74	0	-1,62	7	7	0,667	24	0	
10.08.2021	72,4	58,88	13,52	17,7	17,31	18,1	17,82	0	-0,51	7	7	0,236	24	0	
11.08.2021	44,43	42,26	2,17	16,2	16,03	16,6	16,46	0	-0,43	7	7	0,042	24	0	
12.08.2021	70,25	58,44	11,81	69,4	67,87	71,5	70,4	0	-2,53	7	7	0,803	24	0	
13.08.2021	72,81	57,72	15,09	46,1	45,01	47,2	46,47	0	-1,46	7	7	0,678	24	0	
14.08.2021	73,3	58,24	15,06	44,7	43,63	45,7	44,98	0	-1,35	7	7	0,657	24	0	
15.08.2021	73,6	58,11	15,49	45,3	44,22	46,4	45,68	0	-1,46	7	7	0,686	24	0	
16.08.2021	73,09	58,08	15,01	45,1	44,02	46,2	45,47	0	-1,45	7	7	0,661	24	0	
17.08.2021	72,95	58,5	14,45	45,4	44,34	46,5	45,77	0	-1,43	7	7	0,64	24	0	
18.08.2021	73,58	58,73	14,85	44	42,96	45	44,29	0	-1,33	7	7	0,637	24	0	
19.08.2021	73,46	58,97	14,49	43,3	42,25	44,3	43,54	0	-1,29	7	7	0,611	24	0	
20.08.2021	72,55	60,21	12,34	48,4	47,29	49,5	48,68	0	-1,39	7	7	0,587	24	0	
21.08.2021	72,98	59,98	13	43,3	42,25	44,3	43,58	0	-1,33	7	7	0,551	24	0	
22.08.2021	73,4	60,13	13,27	45,8	44,69	46,7	45,95	0	-1,26	7	7	0,592	24	0	
<b>Итого:</b>				<b>1671,7</b>	<b>1634,66</b>	<b>1715</b>	<b>1689,03</b>	<b>0</b>	<b>-54,37</b>			<b>21,199</b>	<b>840</b>	<b>0</b>	
<b>Средние:</b>	<b>70,15</b>	<b>57,13</b>	<b>13,02</b>							<b>7</b>	<b>7</b>				

Дата	V1	M1	V2	M2	V3	Mг	Qo	ВНР	ВОС
	м3	т	м3	т	м3	т	Гкал	ч	ч
18/07/2124:00	72876,9	70737,89	72040,6	71233,71	0,23	-495,82	2359,023	29174	139
22/08/2124:00	74548,6	72372,55	73755,6	72922,74	0,23	-550,19	2380,222	30014	139
<b>Итого:</b>	<b>1671,7</b>	<b>1634,66</b>	<b>1715</b>	<b>1689,03</b>	<b>0</b>	<b>-54,37</b>	<b>21,199</b>	<b>840</b>	<b>0</b>

Тепловая энергия израсходованная за период нештатных ситуаций (Тн) (п.61 Методики №99/пр)	
Qкорт = Qi/Траб х Тнш	0,0000

Представитель абонента  
Директор ООО "УК "Домоуправ"

Представитель теплоснабж организации



А.Н. Клименко/  
Ф.И.О.

*Ю.О. Мартовская*  
Подпись

/Ю.О. Мартовская/  
Ф.И.О.

**ООО «УРАЛЭНЕРГОСБЫТ»**  
**ИНСПЕКТОР СТИ 5ЭР**  
**МАРТОВСКАЯ Ю.О.**  
**23.08.2021**



ОТЧЕТ  
о суточных параметрах теплоснабжения  
19/07/21г.-22/08/21г.

Абонент:ООО "УК "ДОМОУПРАВ"

Договор N:8848

Адрес:Вратьев Каширинск, 131 а ИТП-3

Тип расхоломера:ПРЭМ

Тепловычислитель БКТ-7 сет.N 001

Пределы измерений:

Договорные расходы:

G под max = 2.00 м3/ч G под min = 1.00 м3/ч

M сет.воды=\_\_\_\_\_т.сут Mгвс=\_\_\_\_\_т.сут

G обр max = 2.00 м3/ч G обр min = 1.00 м3/ч

Tхв= 5.00°C

G3 max = 2.00 м3/ч G3 min = 1.00 м3/ч

Заводской номер 00239653

ВВОД 1

СХЕМА ПОДКЛЮЧЕНИЯ 3

ВД 1

ФТ=0

ТЗ=1

КС=0xв504

ПО 2.7

Дата	t1	t2	dt	V1	M1	V2	M2	V3	Mг	P1	P2	Qo	ВНР	ВОС	НС
	°C	°C	°C	м3	т	м3	т	м3	т	кг/см2	кг/см2	Гкал	ч	ч	
19.07.2021	68,75	46,97	21,78	29,8	29,16	29,9	29,61	0	-0,45	7	7	0,636	24	0	
20.07.2021	68,64	47,02	21,62	28,3	27,69	28,4	28,14	0	-0,45	7	7	0,597	24	0	
21.07.2021	68,69	47	21,69	28,6	27,95	28,6	28,35	0	-0,4	7	7	0,605	24	0	
22.07.2021	68,69	47,43	21,26	27,1	26,5	27,2	26,95	0	-0,45	7	7	0,564	24	0	
23.07.2021	67,72	48,05	19,67	27,9	27,33	28	27,73	0	-0,4	7	7	0,537	24	0	
24.07.2021	66,7	48,71	17,99	31,7	31,09	31,8	31,49	0	-0,4	7	7	0,558	24	0	
25.07.2021	66,61	48,64	17,97	35,1	34,37	35,2	34,81	0	-0,44	7	7	0,618	24	0	
26.07.2021	66,84	49,15	17,69	36,9	36,15	36,9	36,47	0	-0,32	7	7	0,642	24	0	
27.07.2021	66,55	48,81	17,74	35,9	35,19	35,8	35,39	0	-0,2	7	7	0,625	24	0	
28.07.2021	67,03	46,97	20,06	32,4	31,74	32	31,71	0	0,03	7	7	0,636	24	0	
29.07.2021	66,91	46,66	20,25	33,8	33,12	33,5	33,19	0	-0,07	7	7	0,669	24	0	
30.07.2021	67,08	46,85	20,23	31,8	31,16	31,4	31,1	0	0,06	7	7	0,63	24	0	
31.07.2021	69,67	46,6	23,07	26,4	25,83	26,1	25,86	0	-0,03	7	7	0,598	24	0	
01.08.2021	69,72	46,6	23,12	27,9	27,29	27,5	27,25	0	0,04	7	7	0,629	24	0	
02.08.2021	69,49	46,96	22,53	26	25,43	25,8	25,56	0	-0,13	7	7	0,574	24	0	
03.08.2021	69,19	47,07	22,12	27,8	27,19	27,5	27,24	0	-0,05	7	7	0,6	24	0	
04.08.2021	69,12	47,45	21,67	27,9	27,33	27,6	27,33	0	0	7	7	0,592	24	0	
05.08.2021	69,27	47,48	21,79	25,4	24,84	25,2	24,95	0	-0,11	7	7	0,538	24	0	
06.08.2021	69,78	47,53	22,25	25	24,44	24,9	24,66	0	-0,22	7	7	0,544	24	0	
07.08.2021	70,71	47,54	23,17	25,3	24,75	25,2	24,96	0	-0,21	7	7	0,573	24	0	
08.08.2021	70,73	47,48	23,25	27,6	26,98	27,5	27,24	0	-0,26	7	7	0,628	24	0	
09.08.2021	70,76	47,75	23,01	28,7	28,07	28,6	28,35	0	-0,28	7	7	0,646	24	0	
10.08.2021	70,79	48,42	22,37	9,3	9,09	9,2	9,09	0	0	7	7	0,202	24	0	
11.08.2021	40,28	39,39	0,89	15,7	15,57	15,5	15,38	0	0,19	7	7	0,024	24	0	*
12.08.2021	69,53	47,17	22,36	37,7	36,9	37,3	36,91	0	-0,01	7	7	0,826	24	0	
13.08.2021	71,14	47,14	24	25	24,42	24,9	24,66	0	-0,24	7	7	0,585	24	0	
14.08.2021	71,56	46,84	24,72	24,8	24,22	24,6	24,35	0	-0,13	7	7	0,601	24	0	
15.08.2021	71,99	46,64	25,35	26,1	25,48	25,9	25,65	0	-0,17	7	7	0,646	24	0	
16.08.2021	71,46	46,58	24,88	25,7	25,11	25,6	25,36	0	-0,25	7	7	0,624	24	0	
17.08.2021	71,32	47,14	24,18	25,3	24,71	25,2	24,96	0	-0,25	7	7	0,595	24	0	
18.08.2021	71,89	47,27	24,62	23,9	23,35	23,8	23,56	0	-0,21	7	7	0,572	24	0	
19.08.2021	71,83	47,27	24,56	25,1	24,49	25,2	24,95	0	-0,46	7	7	0,603	24	0	
20.08.2021	70,95	48,1	22,85	23,5	22,97	23,5	23,25	0	-0,28	7	7	0,523	24	0	
21.08.2021	71,36	47,75	23,61	23,6	23,04	23,6	23,35	0	-0,31	7	7	0,545	24	0	
22.08.2021	71,8	48,26	23,54	24,4	23,84	24,4	24,14	0	-0,3	7	7	0,56	24	0	
Итого:				957,4	936,79	953,3	943,95	0	-7,16			20,145	840	0	
Средние:	68,7	47,21	21,48							7	7				

Дата	V1	M1	V2	M2	V3	Mг	Qo	ВНР	ВОС
	м3	т	м3	т	м3	т	Гкал	ч	ч
18/07/2124:00	71534,3	69443,6	69958,5	69194,26	0	249,34	2370,415	29174	139
22/08/2124:00	72491,7	70380,39	70911,8	70138,21	0	242,18	2390,56	30014	139
Итого:	957,4	936,79	953,3	943,95	0	-7,16	20,145	840	0

Тепловая энергия израсходованная за период нештатных ситуаций (Тн) (п.61 Методики №99/шр)	
Qкорр = Qi/Траб х Тнш	0,0000

Представитель абонента  
Директор ООО "УК "Домоуправ"

Представитель теплоснабж.организации

Подпись / А.Н. Клименко/  
Ф.И.О.

Подпись /Ю.О. Мартовская/  
Ф.И.О.



ООО «УРАЛЭЧЕРГОСБЫТ»  
ИНСПЕКТОР СТИ 5ЭР  
МАРТОВСКАЯ Ю.О.  
23.08.2021



ОТЧЕТ  
о суточных параметрах теплоснабжения  
19/07/21г.-22/08/21г.

Абонент:ООО "УК "ДОМОУПРАВ"

Договор N:8848

Адрес:Братьев Кашириных, 131 а ИТП-4

Тип расходомера:ПРЭМ Ду

Тепловычислитель ВКТ-7 сет.N 001

Пределы измерений:

Договорные расходы:

G под max = 2.00 м3/ч G под min = 1.00 м3/ч

M сет.воды=\_\_\_\_\_т.сут Mгвс=\_\_\_\_\_ т.сут

G обр max = 2.00 м3/ч G обр min = 1.00 м3/ч

Tхв= 5.00°С

G3 max = 2.00 м3/ч G3 min = 1.00 м3/ч

Заводской номер 00239660

ВВОД 1

СХЕМА ПОДКЛЮЧЕНИЯ 3

ВД 1

ФТ=0

T3=1

КС=0хА838

ПО 2.7

Дата	t1	t2	dt	V1	M1	V2	M2	V3	Mг	P1	P2	Qo	ВНР	ВОС	НС
	°С	°С	°С	м3	т	м3	т	м3	т	кг/см2	кг/см2	Гкал	ч	ч	
19.07.2021	67,63	48,25	19,38	31,5	30,86	30,7	30,41	0	0,45	7	7	0,594	24	0	
20.07.2021	67,49	48,66	18,83	31,1	30,44	30,2	29,88	0	0,56	7	7	0,575	24	0	
21.07.2021	67,62	49,3	18,32	31,3	30,62	30,6	30,27	0	0,35	7	7	0,557	24	0	
22.07.2021	67,7	49,18	18,52	30,8	30,16	30,2	29,87	0	0,29	7	7	0,558	24	0	
23.07.2021	66,69	49,66	17,03	32,2	31,54	31,6	31,23	0	0,31	7	7	0,538	24	0	
24.07.2021	65,86	51,28	14,58	38,9	38,17	38,1	37,62	0	0,55	7	7	0,553	24	0	
25.07.2021	65,78	50,95	14,83	42	41,19	41,5	41,01	0	0,18	7	7	0,61	24	0	
26.07.2021	65,96	51,16	14,8	41,4	40,58	40,6	40,12	0	0,46	7	7	0,602	24	0	
27.07.2021	65,71	51,69	14,02	43,1	42,24	42,4	41,85	0	0,39	7	7	0,592	24	0	
28.07.2021	66,19	51,29	14,9	42,2	41,39	41,3	40,8	0	0,59	7	7	0,615	24	0	
29.07.2021	66,11	51,8	14,31	46,1	45,19	45,1	44,52	0	0,67	7	7	0,648	24	0	
30.07.2021	66,21	50,99	15,22	41,4	40,58	41,6	41,13	0	-0,55	7	7	0,617	24	0	
31.07.2021	68,61	48,68	19,93	31,9	31,17	31,2	30,87	0	0,3	7	7	0,621	24	0	
01.08.2021	68,62	48,59	20,03	32,4	31,67	31,8	31,46	0	0,21	7	7	0,633	24	0	
02.08.2021	68,47	49,37	19,1	32,3	31,6	31,7	31,36	0	0,24	7	7	0,603	24	0	
03.08.2021	68,13	49,53	18,6	31,5	30,81	30,8	30,44	0	0,37	7	7	0,573	24	0	
04.08.2021	68,02	49,61	18,41	31,3	30,64	30,6	30,27	0	0,37	7	7	0,564	24	0	
05.08.2021	68,25	49,6	18,65	31,7	31,02	31	30,68	0	0,34	7	7	0,579	24	0	
06.08.2021	68,66	49,75	18,91	31,3	30,6	30,5	30,17	0	0,43	7	7	0,58	24	0	
07.08.2021	69,54	49,55	19,99	30,2	29,49	29,6	29,29	0	0,2	7	7	0,589	24	0	
08.08.2021	69,51	49,42	20,09	31,4	30,72	30,7	30,4	0	0,32	7	7	0,616	24	0	
09.08.2021	69,56	49,87	19,69	32,5	31,8	31,9	31,54	0	0,26	7	7	0,625	24	0	
10.08.2021	69,68	52,09	17,59	13,2	12,9	12,9	12,74	0	0,16	7	7	0,226	24	0	
11.08.2021	49,08	39,62	9,46	6,7	6,62	12,4	12,3	0	-5,68	7	7	0,058	24	0	
12.08.2021	67,96	50,78	17,18	42,5	41,61	41,6	41,09	0	0,52	7	7	0,714	24	0	
13.08.2021	70,06	49,59	20,47	32,8	32,08	32	31,61	0	0,47	7	7	0,659	24	0	
14.08.2021	70,5	49,65	20,85	32,1	31,37	31,4	31,08	0	0,29	7	7	0,652	24	0	
15.08.2021	70,82	49,71	21,11	31,6	30,88	30,8	30,48	0	0,4	7	7	0,648	24	0	
16.08.2021	70,4	49,7	20,7	31,4	30,68	30,9	30,58	0	0,1	7	7	0,633	24	0	
17.08.2021	70,21	49,79	20,42	30,3	29,63	29,7	29,4	0	0,23	7	7	0,604	24	0	
18.08.2021	70,77	50,76	20,01	30,3	29,61	29,7	29,34	0	0,27	7	7	0,593	24	0	
19.08.2021	70,71	50,24	20,47	29,3	28,65	28,8	28,49	0	0,16	7	7	0,587	24	0	
20.08.2021	69,97	51,71	18,26	31,4	30,7	30,8	30,4	0	0,3	7	7	0,559	24	0	
21.08.2021	70,31	51,92	18,39	30	29,32	29,6	29,23	0	0,09	7	7	0,539	24	0	
22.08.2021	70,69	51,73	18,96	29,6	28,92	29,1	28,77	0	0,15	7	7	0,548	24	0	
Итого:				1139,7	1115,45	1123,4	1110,7	0	4,75			20,062	840	0	
Средние:	67,92	49,87	18,05							7	7				

Дата	V1	M1	V2	M2	V3	Mг	Qo	ВНР	ВОС
	м3	т	м3	т	м3	т	Гкал	ч	ч
18/07/2124:00	74501,7	72366,94	72657,6	71886,32	0,32	480,62	2418,542	29173	140
22/08/2124:00	75641,4	73482,39	73781	72997,02	0,32	485,37	2438,604	30013	140
Итого:	1139,7	1115,45	1123,4	1110,7	0	4,75	20,062	840	0

Тепловая энергия израсходованная за период нештатных ситуаций (Тн) (п.61 Методики №99/пр)	
Qкорт = Qi/Траб х Тнш	0,0000

Представитель абонента  
Директор ООО "УК "Домоуправ"

Представитель теплоснабж. организации

А.Н. Клименко/  
Ф.И.О.

/Ю.О. Мартовская/  
Ф.И.О.



*Ю.О. Мартовская*  
Ю.О. Мартовская/  
Инспектор СТИ 5ЭР  
Мартовская Ю.О.  
23.08.2021



ОТЧЕТ  
о суточных параметрах теплоснабжения  
19/07/21г.-22/08/21г.

Абонент:ООО "УК "ДОМОУПРАВ" Договор N:8848  
 Адрес:ул. Братьев Кашириных, 131А ИТП-5 (4 Тип расходомера: \_\_\_\_\_  
 Тепловычислитель ВКТ-7 сеп.N 001 Пределы измерений:  
 Договорные расходы: G под max = 2.00 м3/ч G под min = 1.00 м3/ч  
 M сеп.воды=\_\_\_\_\_ т.сут Mгвс=\_\_\_\_\_ т.сут G обр max = 2.00 м3/ч G обр min = 1.00 м3/ч  
 Тхв= 5.00°C G3 max = 2.00 м3/ч G3 min = 1.00 м3/ч

Заводской номер 00243856 ВВОД 1 СХЕМА ПОДКЛЮЧЕНИЯ 3 ВД 1 ФТ=0 ТЗ=1 КС=0х163F ПО 2.7

Дата	t1	t2	dt	V1	M1	V2	M2	V3	Mг	P1	P2	Qo	ВНР	ВОС	НС
	°C	°C	°C	м3	т	м3	т	м3	т	кг/см2	кг/см2	Гкал	ч	ч	
19.07.2021	70,17	55,39	14,78	163,4	159,79	161,3	159,01	0,01	0,78	7	7	2,362	24	0	
20.07.2021	70,07	55,92	14,15	168,6	164,92	166,4	164	0,04	0,92	7	7	2,33	24	0	
21.07.2021	70,12	56,16	13,96	168,9	165,19	167	164,59	0	0,6	7	7	2,305	24	0	
22.07.2021	70,14	56,24	13,9	165,6	161,96	163,8	161,42	0	0,54	7	7	2,249	24	0	
23.07.2021	69,03	56,69	12,34	179	175,18	177,1	174,48	0	0,7	7	7	2,162	24	0	
24.07.2021	67,92	57,59	10,33	227	222,27	224	220,57	0	1,7	7	7	2,294	24	0	
25.07.2021	67,75	57,37	10,38	235,7	230,83	232,4	228,87	0	1,96	7	7	2,395	24	0	
26.07.2021	67,96	58,11	9,85	241,9	236,85	238,6	234,9	0	1,95	7	7	2,33	24	0	
27.07.2021	67,69	58,67	9,02	268	262,47	264,1	259,93	0	2,54	7	7	2,367	24	0	
28.07.2021	68,33	58,33	10	244,2	239,05	241	237,23	0	1,82	7	7	2,389	24	0	
29.07.2021	68,17	59,67	8,5	288,1	282,06	284	279,39	0	2,67	7	7	2,398	24	0	
30.07.2021	68,34	59,66	8,68	287,3	281,27	283,3	278,69	0	2,58	7	7	2,44	24	0	
31.07.2021	71,35	58,93	12,42	203,8	199,18	201,3	198,06	0	1,12	7	7	2,471	24	0	
01.08.2021	71,29	59,34	11,95	205,4	200,73	203,1	199,82	0	0,91	7	7	2,398	24	0	
02.08.2021	71,15	59,7	11,45	208,7	204	206,2	202,81	0	1,19	7	7	2,335	24	0	
03.08.2021	70,77	59,5	11,27	208,3	203,65	205,7	202,35	0	1,3	7	7	2,297	24	0	
04.08.2021	70,6	59,04	11,56	201,3	196,82	199	195,83	0	0,99	7	7	2,274	24	0	
05.08.2021	70,89	59,5	11,39	198,3	193,85	196	192,81	0	1,04	7	7	2,205	24	0	
06.08.2021	71,43	59,9	11,53	194,1	189,65	191,9	188,74	0	0,91	7	7	2,186	24	0	
07.08.2021	72,5	60,07	12,43	184,3	179,98	182,1	179,06	0	0,92	7	7	2,239	24	0	
08.08.2021	72,38	60	12,38	198	193,39	195,3	192,08	0	1,31	7	7	2,393	24	0	
09.08.2021	72,37	60,13	12,24	203,2	198,48	200,5	197,18	0	1,3	7	7	2,428	24	0	
10.08.2021	72,52	60,1	12,42	60,9	59,47	60,1	59,09	0	0,38	7	7	0,739	24	0	
11.08.2021	25,45	25,04	0,41	0	0	0	0	0	0	7	7	0	24	0	*
12.08.2021	71,09	57,87	13,22	148,7	145,34	146,5	144,23	0	1,11	7	7	1,92	24	0	
13.08.2021	72,98	59,86	13,12	194,8	190,18	192,4	189,24	0	0,94	7	7	2,493	24	0	
14.08.2021	73,45	59,89	13,56	181,9	177,55	179,6	176,66	0	0,89	7	7	2,406	24	0	
15.08.2021	73,76	59,7	14,06	185,6	181,13	183,3	180,33	0	0,8	7	7	2,545	24	0	
16.08.2021	73,24	60	13,24	185,5	181,06	183,1	180,08	0	0,98	7	7	2,397	24	0	
17.08.2021	73,09	59,82	13,27	188,3	183,84	185,8	182,75	0	1,09	7	7	2,442	24	0	
18.08.2021	73,7	60,06	13,64	175,7	171,46	173,4	170,53	0	0,93	7	7	2,341	24	0	
19.08.2021	73,62	59,96	13,66	173,8	169,65	171,6	168,76	0	0,89	7	7	2,317	24	0	
20.08.2021	72,71	60,31	12,4	179,7	175,48	177,6	174,63	0	0,85	7	7	2,174	24	0	
21.08.2021	73,12	60,49	12,63	172,1	168,03	169,9	167,04	0	0,99	7	7	2,119	24	0	
22.08.2021	73,5	60,29	13,21	173,8	169,65	171,7	168,84	0	0,81	7	7	2,241	24	0	
<b>Итого:</b>				<b>6663,9</b>	<b>6514,41</b>	<b>6579,1</b>	<b>6474</b>	<b>0,05</b>	<b>40,41</b>			<b>77,381</b>	<b>840</b>	<b>0</b>	
<b>Средние:</b>	<b>69,79</b>	<b>57,98</b>	<b>11,81</b>							<b>7</b>	<b>7</b>				

Дата	V1	M1	V2	M2	V3	Mг	Qo	ВНР	ВОС
	м3	т	м3	т	м3	т	Гкал	ч	ч
18/07/2124:00	268004,9	260100,61	261546	258126,45	66,51	1974,16	7612,527	25139	26
22/08/2124:00	274668,8	266615,02	268125,1	264600,45	66,56	2014,57	7689,908	25979	26
<b>Итого:</b>	<b>6663,9</b>	<b>6514,41</b>	<b>6579,1</b>	<b>6474</b>	<b>0,05</b>	<b>40,41</b>	<b>77,381</b>	<b>840</b>	<b>0</b>

Тепловая энергия израсходованная за период нештатных ситуаций (Гв) (п.61 Методика №99/пр)	
Qкортр =	0,0000
Qi/Траб х Тнш	

Представитель абонента  
Директор ООО "УК "Домоуправ"

Представитель теплоснабж. организации

\_\_\_\_\_  
А.Н. Клименко/  
Ф.И.О.  
Подпись: \_\_\_\_\_  
МП

*Ю.О. Мартовская*  
\_\_\_\_\_  
Ю.О. Мартовская/  
Ф.И.О.  
ООО «УРАЛЭНЕРГОСБЫТ»  
ИНСПЕКТОР СТИ 53Р  
МАРТОВСКАЯ Ю.О.  
23.08.2021



ОТЧЕТ  
о суточных параметрах теплоснабжения  
19/07/21г.-22/08/21г.

Абонент:ООО "УК "ДОМОУПРАВ"

Договор N:8848

Адрес:Вратьев Кашириных, 131 А (ИТП-6)

Тип расходомера:\_\_\_\_\_

Тепловычислитель ВКТ-7 сет.N 001

Пределы измерений:

Договорные расходы:

G под max = 2.00 м3/ч G под min = 1.00 м3/ч

M сет.воды=\_\_\_\_\_т.сут Mгвс=\_\_\_\_\_т.сут

G обр max = 2.00 м3/ч G обр min = 1.00 м3/ч

Tкв= 0.00°C

G3 max = 2.00 м3/ч G3 min = 1.00 м3/ч

Заводской номер 00218018

ВВОД 1

СХЕМА ПОДКЛЮЧЕНИЯ 3

ВД 1

ФТ=0

T3=1

KC=0x3943

ПО 2.7

Дата	t1	t2	dt	V1	M1	V2	M2	V3	Mг	P1	P2	Qo	ВНР	ВОС	НС
	°C	°C	°C	м3	т	м3	т	м3	т	кг/см2	кг/см2	Гкал	ч	ч	
19.07.2021	69,91	60,23	9,68	121,63	118,97	119,48	117,51	0	1,46	7	7	1,153	24	0	
20.07.2021	69,64	59,23	10,41	110,83	108,41	108,75	106,99	0	1,42	7	7	1,128	24	0	
21.07.2021	69,68	57,65	12,03	96,09	93,99	93,72	92,26	0	1,73	7	7	1,133	24	0	
22.07.2021	69,71	57,3	12,41	90,99	89,01	88,75	87,39	0	1,62	7	7	1,103	24	0	
23.07.2021	68,72	58,69	10,03	106,22	103,96	104,56	102,91	0	1,05	7	7	1,045	24	0	
24.07.2021	67,71	59,63	8,08	137,73	134,88	136,94	134,73	0	0,15	7	7	1,091	24	0	
25.07.2021	67,56	60,4	7,16	162,43	159,07	161,27	158,56	0	0,51	7	7	1,139	24	0	
26.07.2021	67,71	59,92	7,79	152	148,86	149,98	147,49	0	1,37	7	7	1,155	24	0	
27.07.2021	67,44	60,48	6,96	165,42	162,01	162,51	159,8	0	2,21	7	7	1,129	24	0	
28.07.2021	68,04	59,23	8,81	123,23	120,64	121,34	119,41	0	1,23	7	7	1,062	24	0	
29.07.2021	67,89	59,55	8,34	142,81	139,85	141,56	139,27	0	0,58	7	7	1,163	24	0	
30.07.2021	67,99	60,64	7,35	161,73	158,36	159,49	156,81	0	1,55	7	7	1,162	24	0	
31.07.2021	70,8	58,52	12,28	96,17	94,05	94,29	92,82	0	1,23	7	7	1,154	24	0	
01.08.2021	70,68	58,21	12,47	91,28	89,22	89,47	88,06	0	1,16	7	7	1,112	24	0	
02.08.2021	70,61	58,59	12,02	96,06	93,94	94,03	92,54	0	1,4	7	7	1,129	24	0	
03.08.2021	70,24	58,77	11,47	97,59	95,43	95,72	94,22	0	1,21	7	7	1,095	24	0	
04.08.2021	70,17	59,67	10,5	108,56	106,15	106,69	104,96	0	1,19	7	7	1,116	24	0	
05.08.2021	70,36	59,38	10,98	97,58	95,42	95,88	94,33	0	1,09	7	7	1,049	24	0	
06.08.2021	70,86	59,53	11,33	96,16	93,99	94,48	92,95	0	1,04	7	7	1,064	24	0	
07.08.2021	71,93	59,31	12,62	90,08	88,01	88,42	86,97	0	1,04	7	7	1,11	24	0	
08.08.2021	71,84	59,43	12,41	93,92	91,75	92,26	90,75	0	1	7	7	1,139	24	0	
09.08.2021	71,78	59,68	12,1	96,87	94,67	95,21	93,66	0	1,01	7	7	1,143	24	0	
10.08.2021	71,83	58,15	13,68	32,49	31,75	31,86	31,37	0	0,38	7	7	0,435	24	0	
11.08.2021	37,25	36,53	0,72	16,44	16,33	16,53	16,42	0	-0,09	7	7	0,017	24	0	*
12.08.2021	70,31	58,34	11,97	108,92	106,52	106,9	105,22	0	1,3	7	7	1,276	24	0	
13.08.2021	72,49	59,86	12,63	100	97,63	98,18	96,58	0	1,05	7	7	1,23	24	0	
14.08.2021	72,9	59,62	13,28	89,98	87,85	88,5	87,06	0	0,79	7	7	1,166	24	0	
15.08.2021	73,22	59,5	13,72	89,81	87,69	88,15	86,72	0	0,97	7	7	1,203	24	0	
16.08.2021	72,71	59,86	12,85	93,26	91,07	91,57	90,08	0	0,99	7	7	1,169	24	0	
17.08.2021	72,57	59,95	12,62	89,79	87,69	88,14	86,73	0	0,96	7	7	1,107	24	0	
18.08.2021	73,1	60,09	13,01	84,56	82,58	82,98	81,57	0	1,01	7	7	1,074	24	0	
19.08.2021	73,09	59,97	13,12	84,76	82,74	83,17	81,8	0	0,94	7	7	1,083	24	0	
20.08.2021	72,21	60,72	11,49	93,85	91,71	92,28	90,75	0	0,96	7	7	1,054	24	0	
21.08.2021	72,69	59,82	12,87	90,52	88,39	88,93	87,48	0	0,91	7	7	1,136	24	0	
22.08.2021	72,96	59,87	13,09	82,06	80,12	80,57	79,22	0	0,9	7	7	1,048	24	0	
Итого:				3591,8	3512,71	3532,5	3475,39	0	37,32			37,572	840	0	
Средние:	69,67	58,75	10,92							7	7				

Дата	V1	M1	V2	M2	V3	Mг	Qo	ВНР	ВОС
	м3	т	м3	т	м3	т	Гкал	ч	ч
18/07/2124:00	42891,86	41620,36	41455,16	40920,6	503,67	699,76	1241,53	8556	4
22/08/2124:00	46483,68	45133,07	44987,72	44395,99	503,67	737,08	1279,102	9396	4
Итого:	3591,82	3512,71	3532,56	3475,39	0	37,32	37,572	840	0

Тепловая энергия израсходованная за период нештатных ситуаций (Тн) (п.61 Методики №99/пр)	
Qконтр = Qи/Траб x Тнш	0,0000

Представитель абонента  
Директор ООО "УК "Домоуправ"

Представитель теплоснабж. организации

Подпись \_\_\_\_\_  
М.П. \_\_\_\_\_  
А.Н. Клименко/  
Ф.И.О.

Подпись Ю.О. Мартовская  
/Ю.О. Мартовская/  
Ф.И.О.

ООО «УРАЛЭНЕРГОСБЫТ»  
ИНСПЕКТОР СТИ 5ЭР  
МАРТОВСКАЯ Ю.О.  
23.08.2021



**ОТЧЕТ**  
о суточных параметрах теплоснабжения  
19/07/21г.-22/08/21г.

Абонент: 000 "УК "ДОМОУПРАВ"

Договор N: 8648

Адрес: Вратьев Кашириных, 131 (ИТП-1)

Тип расходомера: \_\_\_\_\_

Тепловычислитель БКТ-7 сет. N 001

Пределы измерений:

Договорные расходы:

G под max = 2.00 м3/ч G под min = 1.00 м3/ч

M сет. воды = \_\_\_\_\_ т.сут Mгвс = \_\_\_\_\_ т.сут

G обр max = 2.00 м3/ч G обр min = 1.00 м3/ч

Tхв = 5.00 °C

G3 max = 2.00 м3/ч G3 min = 1.00 м3/ч

Заводской номер 00244025

ВВОД 1

СХЕМА ПОДКЛЮЧЕНИЯ 3

БД 1

ФТ=0

ТЗ=1

КС=0хD031

ПО 2.7

Дата	t1 °C	t2 °C	dt °C	V1 м3	M1 т	V2 м3	M2 т	V3 м3	Mг т	P1 кг/см2	P2 кг/см2	Qo Гкал	ВНР ч	ВОС ч	НС
19.07.2021	69,49	55,77	13,72	52,3	51,17	51,5	50,77	0	0,4	7	7	0,702	24	0	
20.07.2021	69,42	55,88	13,54	52,2	51,07	51,7	50,95	0	0,12	7	7	0,691	24	0	
21.07.2021	69,5	57,13	12,37	54,1	52,93	53,7	52,88	0	0,05	7	7	0,657	24	0	
22.07.2021	69,53	56,84	12,69	52,1	50,96	51,6	50,84	0	0,12	7	7	0,645	24	0	
23.07.2021	68,46	55,84	12,62	53,7	52,58	53,4	52,62	0	-0,04	7	7	0,661	24	0	
24.07.2021	67,4	56,83	10,57	65,5	64,15	64,8	63,83	0	0,32	7	7	0,679	24	0	
25.07.2021	67,23	57,14	10,09	71,8	70,31	71	69,92	0	0,39	7	7	0,709	24	0	
26.07.2021	67,42	57,23	10,19	69,2	67,76	68,5	67,45	0	0,31	7	7	0,691	24	0	
27.07.2021	67,2	57,86	9,34	77,9	76,32	77,1	75,92	0	0,4	7	7	0,715	24	0	
28.07.2021	67,77	57,78	9,99	76,6	75,03	75,8	74,61	0	0,42	7	7	0,749	24	0	
29.07.2021	67,68	58,4	9,28	82,5	80,8	81,7	80,39	0	0,41	7	7	0,749	24	0	
30.07.2021	67,86	58,32	9,54	80,2	78,53	79,6	78,37	0	0,16	7	7	0,749	24	0	
31.07.2021	70,64	57,04	13,6	53,5	52,28	53,2	52,41	0	-0,13	7	7	0,71	24	0	
01.08.2021	70,62	57,26	13,36	54,5	53,25	54,3	53,46	0	-0,21	7	7	0,71	24	0	
02.08.2021	70,51	58,09	12,42	57,1	55,83	56,8	55,9	0	-0,07	7	7	0,693	24	0	
03.08.2021	70,14	58,11	12,03	57,4	56,16	57,1	56,18	0	-0,02	7	7	0,675	24	0	
04.08.2021	69,96	58,1	11,86	54,6	53,4	54,4	53,55	0	-0,15	7	7	0,633	24	0	
05.08.2021	70,27	58,11	12,16	56,3	55,07	56	55,12	0	-0,05	7	7	0,668	24	0	
06.08.2021	70,78	58,38	12,4	55,3	54,05	55,1	54,25	0	-0,2	7	7	0,67	24	0	
07.08.2021	71,73	58,35	13,38	51,1	49,92	50,9	50,12	0	-0,2	7	7	0,668	24	0	
08.08.2021	71,68	58,48	13,2	56	54,72	55,8	54,91	0	-0,19	7	7	0,722	24	0	
09.08.2021	71,69	58,81	12,88	56,8	55,5	56,5	55,58	0	-0,08	7	7	0,713	24	0	
10.08.2021	71,8	59,01	12,79	18,8	18,36	18,8	18,51	0	-0,15	7	7	0,236	24	0	
11.08.2021	44,4	42,83	1,57	18,1	17,92	18	17,84	0	0,08	7	7	0,034	24	0	*
12.08.2021	69,93	58,32	11,61	74	72,39	72,5	71,36	0	1,03	7	7	0,842	24	0	
13.08.2021	72,26	58,27	13,99	58,3	56,97	57,4	56,52	0	0,45	7	7	0,801	24	0	
14.08.2021	72,72	58	14,72	55,9	54,59	55,1	54,27	0	0,32	7	7	0,803	24	0	
15.08.2021	73,02	57,7	15,32	52,5	51,25	51,6	50,81	0	0,44	7	7	0,785	24	0	
16.08.2021	72,53	58,03	14,5	53,5	52,24	52,6	51,78	0	0,46	7	7	0,755	24	0	
17.08.2021	72,39	58,42	13,97	53,3	52,05	52,4	51,61	0	0,44	7	7	0,725	24	0	
18.08.2021	72,98	58,61	14,37	51,1	49,91	50,3	49,5	0	0,41	7	7	0,718	24	0	
19.08.2021	72,92	58,99	13,93	52,7	51,47	51,9	51,09	0	0,38	7	7	0,717	24	0	
20.08.2021	72,01	59,03	12,98	53	51,81	52,1	51,28	0	0,53	7	7	0,671	24	0	
21.08.2021	72,42	59,05	13,37	50,6	49,43	49,8	49,02	0	0,41	7	7	0,661	24	0	
22.08.2021	72,79	59,21	13,58	49,5	48,35	48,8	48,02	0	0,33	7	7	0,655	24	0	
<b>Итого:</b>				<b>1982</b>	<b>1938,53</b>	<b>1961,8</b>	<b>1931,64</b>	<b>0</b>	<b>6,89</b>			<b>23,662</b>	<b>840</b>	<b>0</b>	
<b>Средние:</b>	<b>69,69</b>	<b>57,46</b>	<b>12,22</b>							<b>7</b>	<b>7</b>				

Дата	V1 м3	M1 т	V2 м3	M2 т	V3 м3	Mг т	Qo Гкал	ВНР ч	ВОС ч
18/07/2124:00	86880	84387,27	84636,1	83621,71	0,12	765,56	2560,011	29194	119
22/08/2124:00	88862	86325,8	86597,9	85553,35	0,12	772,45	2583,673	30034	119
<b>Итого:</b>	<b>1982</b>	<b>1938,53</b>	<b>1961,8</b>	<b>1931,64</b>	<b>0</b>	<b>6,89</b>	<b>23,662</b>	<b>840</b>	<b>0</b>

Тепловая энергия израсходованная за период нештатных ситуаций (Тн) (п.61 Методики №99/пр)	
Qкорт = Qi/Траб x Тнш	0,0000

Представитель абонента  
Директор ООО "УК "Домоуправ"

Представитель теплоснабж. организации

\_\_\_\_\_  
А.Н. Клименко/  
Ф.И.О.  
Подпись



Ю.О. Мартовская  
/Ю.О. Мартовская/  
Ф.И.О.  
Подпись

ООО «УРАЛЭНЕРГОСБЫТ»  
ИНСПЕКТОР СТИ 5ЭР  
МАРТОВСКАЯ Ю.О.  
23.08.2021



ОТЧЕТ  
о суточных параметрах теплоснабжения  
19/07/21г.-22/08/21г.

Абонент:ООО "УК "ДОМОУПРАВ"

Договор N:8848

Адрес:Братьев Кашириных, 131 (ИТП-2)

Тип расходомера:ПРЭМ

Тепловычислитель ВКТ-7 сет.N 001

Пределы измерений:

Договорные расходы:

G под max = 2.00 м3/ч G под min = 1.00 м3/ч

M сет.воды=\_\_\_\_\_т.сут Mгвс=\_\_\_\_\_ т.сут

G обр max = 2.00 м3/ч G обр min = 1.00 м3/ч

Тхв= 0.00°C

G3 max = 2.00 м3/ч G3 min = 1.00 м3/ч

Заводской номер 00000001

ВВОД 1

СХЕМА ПОДКЛЮЧЕНИЯ 3

ВД 1

ФТ=0

ТЗ=1

КС=0хА9ВЕ

ПО 2.7

Дата	t1 °C	t2 °C	dt °C	V1 м3	M1 т	V2 м3	M2 т	V3 м3	Mг т	P1 кг/см2	P2 кг/см2	Qo Гкал	ВНР ч	ВОС ч	НС
19.07.2021	69,95	53,51	16,44	41	40,13	40,8	40,28	0	-0,15	7	7	0,659	24	0	
20.07.2021	69,88	53,77	16,11	38,9	38,07	38,7	38,19	0	-0,12	7	7	0,613	24	0	
21.07.2021	69,92	54,05	15,87	40,1	39,24	40,1	39,59	0	-0,35	7	7	0,622	24	0	
22.07.2021	69,88	54,34	15,54	38,8	37,94	38,7	38,18	0	-0,24	7	7	0,588	24	0	
23.07.2021	68,79	55,04	13,75	45,4	44,46	45,2	44,6	0	-0,14	7	7	0,611	24	0	
24.07.2021	67,72	56,23	11,49	56,3	55,11	56,1	55,32	0	-0,21	7	7	0,633	24	0	
25.07.2021	67,59	56,58	11,01	63,6	62,3	63,4	62,45	0	-0,15	7	7	0,687	24	0	
26.07.2021	67,76	56,79	10,97	63,3	62	62,8	61,89	0	0,11	7	7	0,676	24	0	
27.07.2021	67,53	56,84	10,69	63,9	62,57	63,5	62,58	0	-0,01	7	7	0,669	24	0	
28.07.2021	68,06	56,34	11,72	62	60,72	61,6	60,68	0	0,04	7	7	0,714	24	0	
29.07.2021	67,93	56,92	11,01	66,2	64,8	65,4	64,39	0	0,41	7	7	0,712	24	0	
30.07.2021	68,2	57,11	11,09	63,1	61,8	62,6	61,65	0	0,15	7	7	0,686	24	0	
31.07.2021	71,09	55,13	15,96	43,9	42,91	43,7	43,1	0	-0,19	7	7	0,684	24	0	
01.08.2021	71,08	54,83	16,25	43,4	42,42	43,2	42,62	0	-0,2	7	7	0,69	24	0	
02.08.2021	70,92	55,39	15,53	42,3	41,32	42	41,39	0	-0,07	7	7	0,643	24	0	
03.08.2021	70,53	55,7	14,83	43,3	42,3	43,1	42,48	0	-0,18	7	7	0,627	24	0	
04.08.2021	70,39	56,08	14,31	44,1	43,14	43,8	43,18	0	-0,04	7	7	0,616	24	0	
05.08.2021	70,7	55,63	15,07	44,8	43,79	44,5	43,85	0	-0,06	7	7	0,658	24	0	
06.08.2021	71,26	55,9	15,36	42,1	41,14	41,7	41,12	0	0,02	7	7	0,634	24	0	
07.08.2021	72,22	55,96	16,26	40,9	39,95	40,7	40,12	0	-0,17	7	7	0,649	24	0	
08.08.2021	72,14	56,17	15,97	44,7	43,65	44,3	43,64	0	0,01	7	7	0,697	24	0	
09.08.2021	72,16	56,19	15,97	45,6	44,55	45,4	44,74	0	-0,19	7	7	0,714	24	0	
10.08.2021	72,35	57,04	15,31	14,8	14,46	14,8	14,58	0	-0,12	7	7	0,22	24	0	
11.08.2021	46,99	43,92	3,07	20,3	20,08	20,3	20,11	0	-0,03	7	7	0,067	24	0	
12.08.2021	70,41	57,29	13,12	61	59,66	60,1	59,2	0	0,46	7	7	0,782	24	0	
13.08.2021	72,79	56,07	16,72	44,4	43,34	43,7	43,07	0	0,27	7	7	0,726	24	0	
14.08.2021	73,22	56,41	16,81	41,8	40,82	41,2	40,56	0	0,26	7	7	0,686	24	0	
15.08.2021	73,54	55,96	17,58	40,6	39,61	40,1	39,54	0	0,07	7	7	0,695	24	0	
16.08.2021	73,03	56,33	16,7	40,8	39,8	40,3	39,74	0	0,06	7	7	0,664	24	0	
17.08.2021	72,88	56,47	16,41	41	40,05	40,5	39,88	0	0,17	7	7	0,659	24	0	
18.08.2021	73,54	56,14	17,4	37,4	36,51	36,9	36,35	0	0,16	7	7	0,636	24	0	
19.08.2021	73,35	56,32	17,03	39,1	38,15	38,6	38,06	0	0,09	7	7	0,649	24	0	
20.08.2021	72,6	57,18	15,42	43,3	42,27	42,8	42,14	0	0,13	7	7	0,652	24	0	
21.08.2021	73,01	57,12	15,89	39,7	38,75	39,2	38,61	0	0,14	7	7	0,614	24	0	
22.08.2021	73,38	57,39	15,99	37,3	36,38	37	36,48	0	-0,1	7	7	0,582	24	0	
Итого:				1579,2	1544,19	1566,8	1544,36	0	-0,17			22,114	840	0	
Средние:	70,19	55,66	14,53							7	7				

Дата	V1 м3	M1 т	V2 м3	M2 т	V3 м3	Mг т	Qo Гкал	ВНР ч	ВОС ч
18/07/2124:00	71507,7	69385,99	70372,7	69578,74	0	-192,75	2324,604	29193	119
22/08/2124:00	73086,9	70930,18	71939,5	71123,1	0	-192,92	2346,718	30033	119
Итого:	1579,2	1544,19	1566,8	1544,36	0	-0,17	22,114	840	0

Тепловая энергия израсходованная за период нештатных ситуаций (Тн) (п.61 Методики №99/пр)	
Qконтр = Qi/Траб х Тнш	0,0000

Представитель абонента  
Директор ООО "УК "Домоуправ"

Представитель теплоснабж.организации

А.Н. Клименко/  
Ф.И.О.  
Подпись



Ю.О. Мартовская/  
Ф.И.О.  
Подпись



ООО «УРАЛЭНЕРГОСБЫТ»  
ИНСПЕКТОР СТИ 5ЭР  
МАРТОВСКАЯ Ю.О.  
23.08.2021



ОТЧЕТ  
о суточных параметрах теплоснабжения  
19/07/21г.-22/08/21г.

Абонент: 000 "УК "ДОМОУПРАВ"

Договор N:8848

Адрес: Вратьев Каширинных, 131 (ИТП-3)

Тип расходомера: \_\_\_\_\_

Тепловычислитель ВКТ-7 сет. N 001

Пределы измерений:

Договорные расходы:

G под max = 2.00 м3/ч G под min = 1.00 м3/ч

M сет. воды = \_\_\_\_\_ т.сут M грвс = \_\_\_\_\_ т.сут

G обр max = 2.00 м3/ч G обр min = 1.00 м3/ч

T грвс = 5.00°C

G3 max = 2.00 м3/ч G3 min = 1.00 м3/ч

Заводской номер 00239655

ВВОД 1

СХЕМА ПОДКЛЮЧЕНИЯ 3

ВД 1

ФТ=0

ТЗ=1

КС=0х7В34

ПО 2.7

Дата	t1	t2	dt	V1	M1	V2	M2	V3	Mг	P1	P2	Qo	ВНР	ВОС	НС
	°C	°C	°C	м3	т	м3	т	м3	т	кг/см2	кг/см2	Гкал	ч	ч	
19.07.2021	69,44	53,58	15,86	43,6	42,68	44,3	43,73	0	-1,05	7	7	0,676	24	0	
20.07.2021	69,31	54,02	15,29	41,1	40,18	41,7	41,16	0	-0,98	7	7	0,614	24	0	
21.07.2021	69,39	54,86	14,53	43,9	42,94	44,7	44,08	0	-1,14	7	7	0,624	24	0	
22.07.2021	69,47	55,27	14,2	43,5	42,55	44,2	43,6	0	-1,05	7	7	0,604	24	0	
23.07.2021	68,42	56,17	12,25	50,2	49,13	51	50,27	0	-1,14	7	7	0,601	24	0	
24.07.2021	67,41	57,72	9,69	62,6	61,34	63,7	62,73	0	-1,39	7	7	0,594	24	0	
25.07.2021	67,28	57,91	9,37	70,3	68,87	71,5	70,41	0	-1,54	7	7	0,645	24	0	
26.07.2021	67,42	56,1	11,32	63,1	61,8	64	63,08	0	-1,28	7	7	0,699	24	0	
27.07.2021	67,13	55,68	11,45	60,6	59,37	61,4	60,52	0	-1,15	7	7	0,678	24	0	
28.07.2021	67,63	54,45	13,18	53,6	52,51	54,2	53,46	0	-0,95	7	7	0,687	24	0	
29.07.2021	67,54	55,69	11,85	60,8	59,54	61,6	60,71	0	-1,17	7	7	0,707	24	0	
30.07.2021	67,75	55,45	12,3	53,9	52,77	54,6	53,81	0	-1,04	7	7	0,651	24	0	
31.07.2021	70,45	53,76	16,69	40,7	39,8	41,2	40,68	0	-0,88	7	7	0,665	24	0	
01.08.2021	70,4	54,21	16,19	39,9	39,03	40,4	39,84	0	-0,81	7	7	0,628	24	0	
02.08.2021	70,28	54,35	15,93	40,1	39,22	40,6	40,06	0	-0,84	7	7	0,626	24	0	
03.08.2021	69,9	54,33	15,57	39,7	38,83	40,2	39,65	0	-0,82	7	7	0,606	24	0	
04.08.2021	69,78	54,09	15,69	39,8	38,96	40,3	39,78	0	-0,82	7	7	0,61	24	0	
05.08.2021	70,07	54,31	15,76	40,3	39,44	40,9	40,36	0	-0,92	7	7	0,622	24	0	
06.08.2021	70,48	54,03	16,45	36,8	35,99	37,3	36,78	0	-0,79	7	7	0,59	24	0	
07.08.2021	71,4	54,49	16,91	34,7	33,92	35,1	34,61	0	-0,69	7	7	0,575	24	0	
08.08.2021	71,39	54,78	16,61	38,7	37,84	39,2	38,7	0	-0,86	7	7	0,63	24	0	
09.08.2021	71,48	55,36	16,12	41,6	40,66	42,1	41,5	0	-0,84	7	7	0,655	24	0	
10.08.2021	71,52	54,87	16,65	13,4	13,11	13,5	13,3	0	-0,19	7	7	0,218	24	0	
11.08.2021	44,19	42,63	1,56	17	16,83	17,2	17,06	0	-0,23	7	7	0,031	24	0	*
12.08.2021	69,64	56,27	13,37	54,8	53,64	55	54,21	0	-0,57	7	7	0,716	24	0	
13.08.2021	72,07	54,76	17,31	41,6	40,6	41,5	40,94	0	-0,34	7	7	0,703	24	0	
14.08.2021	72,47	55,15	17,32	38,9	37,97	39	38,49	0	-0,52	7	7	0,657	24	0	
15.08.2021	72,8	55,08	17,72	38,8	37,89	38,8	38,28	0	-0,39	7	7	0,67	24	0	
16.08.2021	72,29	55,29	17	39,1	38,19	39,1	38,56	0	-0,37	7	7	0,651	24	0	
17.08.2021	72,26	55,75	16,51	41,5	40,52	41,7	41,11	0	-0,59	7	7	0,669	24	0	
18.08.2021	72,83	55,47	17,36	37,6	36,73	37,7	37,19	0	-0,46	7	7	0,636	24	0	
19.08.2021	72,65	55,46	17,19	37,3	36,41	37,3	36,77	0	-0,36	7	7	0,625	24	0	
20.08.2021	71,82	55,96	15,86	39	38,11	39,3	38,72	0	-0,61	7	7	0,606	24	0	
21.08.2021	72,23	56,72	15,51	37,7	36,84	37,8	37,27	0	-0,43	7	7	0,571	24	0	
22.08.2021	72,61	56,6	16,01	38	37,14	38,1	37,57	0	-0,43	7	7	0,597	24	0	
Итого:				1514,2	1481,35	1530,2	1508,99	0	-27,64			21,337	840	0	
Средние:	69,52	54,87	14,64							7	7				

Дата	V1	M1	V2	M2	V3	Mг	Qo	ВНР	ВОС
	м3	т	м3	т	м3	т	Гкал	ч	ч
18/07/2124:00	81964,2	79609,24	81874,5	80868,95	0,01	-1259,71	2385,154	29193	120
22/08/2124:00	83478,4	81090,59	83404,7	82377,94	0,01	-1287,35	2406,491	30033	120
Итого:	1514,2	1481,35	1530,2	1508,99	0	-27,64	21,337	840	0

Тепловая энергия израсходованная за период неплатных ситуаций (Тн) (п.61 Методики №99/лр)	
Qконтр =	0,0000
Qi/Траб х Тнш	

Представитель абонента  
Директор ООО "УК "Домоуправ"

Представитель теплоснабж. организации

\_\_\_\_\_  
Подпись / А.Н. Клименко/  
Ф.И.О.



Ю.О. Мартовская  
Подпись /Ю.О. Мартовская/  
Ф.И.О.

ООО «УРАЛЭНЕРГОСБЫТ»  
ИНСПЕКТОР СТИ 5ЭР  
МАРТОВСКАЯ Ю.О.  
23.08.2021



ОТЧЕТ  
о суточных параметрах теплоснабжения  
19/07/21г.-22/08/21г.

Абонент: 000 "УК "ДОМОУПРАВ" Договор N: 8848  
 Адрес: ул. Вратьев Каширинных, 131 ИТП-4 Тип расходомера: \_\_\_\_\_  
 Теплоучислитель ВКТ-7 сет. N 001 Пределы измерений:  
 Договорные расходы: G под max = 2.00 м3/ч G под min = 1.00 м3/ч  
 M сет. воды = \_\_\_\_\_ т.сут Mгвс = \_\_\_\_\_ т.сут G обр max = 2.00 м3/ч G обр min = 1.00 м3/ч  
 Тхв = 5.00°C G3 max = 2.00 м3/ч G3 min = 1.00 м3/ч

Заводской номер 00248273 ВВОД 1 СХЕМА ПОДКЛЮЧЕНИЯ 3 ВД 1 ФТ=0 Т3=1 КС=0x4DE8 ПО 2.7

Дата	t1 °C	t2 °C	dt °C	V1 м3	M1 т	V2 м3	M2 т	V3 м3	Mг т	P1 кг/см2	P2 кг/см2	Qo Гкал	ВНР ч	ВОС ч	НС
19.07.2021	70,09	53,13	16,96	122,7	120	122,4	120,79	0	-0,79	7	7	2,035	24	0	
20.07.2021	70,03	53,18	16,85	118,7	116,11	118,5	116,93	0,17	-0,82	7	7	1,957	24	0	
21.07.2021	70,03	53,42	16,61	116,6	114,04	116,9	115,35	0,01	-1,31	7	7	1,892	24	0	
22.07.2021	70,06	53,37	16,69	116	113,43	116,1	114,55	0,02	-1,12	7	7	1,89	24	0	
23.07.2021	68,99	54	14,99	126,1	123,43	126,3	124,59	0,02	-1,16	7	7	1,85	24	0	
24.07.2021	67,83	54,71	13,12	148	144,94	147,9	145,84	0	-0,9	7	7	1,9	24	0	
25.07.2021	67,67	54,5	13,17	155,5	152,29	155,1	152,99	0	-0,7	7	7	2,003	24	0	
26.07.2021	67,86	54,23	13,63	157,7	154,43	157,1	154,98	0	-0,55	7	7	2,103	24	0	
27.07.2021	67,61	54,72	12,89	161	157,71	160,4	158,18	0,02	-0,47	7	7	2,029	24	0	
28.07.2021	68,16	54,29	13,87	153,9	150,69	153,5	151,4	0	-0,71	7	7	2,088	24	0	
29.07.2021	67,99	54,74	13,25	162,4	159,04	161,8	159,55	0,05	-0,51	7	7	2,103	24	0	
30.07.2021	68,24	54,5	13,74	153	149,78	152,5	150,37	0	-0,59	7	7	2,055	24	0	
31.07.2021	71,16	53,6	17,56	116,2	113,58	116,3	114,75	0	-1,17	7	7	1,994	24	0	
01.08.2021	71,17	53,67	17,5	119,3	116,59	119,4	117,81	0	-1,22	7	7	2,037	24	0	
02.08.2021	70,99	53,53	17,46	118,5	115,85	118,6	117,02	0,05	-1,17	7	7	2,02	24	0	
03.08.2021	70,59	53,48	17,11	115,8	113,2	116	114,44	0,02	-1,24	7	7	1,934	24	0	
04.08.2021	70,49	53,65	16,84	116,1	113,53	116,3	114,75	0,01	-1,22	7	7	1,91	24	0	
05.08.2021	70,73	53,81	16,92	112,1	109,57	112,4	110,88	0,02	-1,31	7	7	1,85	24	0	
06.08.2021	71,3	53,94	17,36	107,6	105,15	108	106,51	0,01	-1,36	7	7	1,825	24	0	
07.08.2021	72,29	53,77	18,52	103,1	100,71	103,7	102,32	0	-1,61	7	7	1,866	24	0	
08.08.2021	72,19	53,55	18,64	109,7	107,14	110,3	108,85	0	-1,71	7	7	1,997	24	0	
09.08.2021	72,19	53,74	18,45	109,7	107,17	110,4	108,93	0,04	-1,76	7	7	1,976	24	0	
10.08.2021	72,36	54,06	18,3	37,6	36,7	37,8	37,29	0	-0,59	7	7	0,671	24	0	
11.08.2021	24,84	25,09	-0,25	0	0	0	0	0	0	7	7	0	24	0	*
12.08.2021	70,88	52,07	18,81	92,1	90,03	92,2	91,03	0,03	-1	7	7	1,692	24	0	
13.08.2021	72,81	53,29	19,52	109,1	106,53	109,5	108,04	0,01	-1,51	7	7	2,076	24	0	
14.08.2021	73,26	53,26	20	105,3	102,8	105,9	104,52	0	-1,72	7	7	2,056	24	0	
15.08.2021	73,59	53,32	20,27	105,4	102,9	105,9	104,52	0	-1,62	7	7	2,083	24	0	
16.08.2021	73,04	53,5	19,54	104,3	101,84	105	103,63	0,03	-1,79	7	7	1,988	24	0	
17.08.2021	72,9	53,81	19,09	102,5	100,09	103,2	101,81	0	-1,72	7	7	1,912	24	0	
18.08.2021	73,56	53,81	19,75	99,4	97,04	100,2	98,87	0,03	-1,83	7	7	1,916	24	0	
19.08.2021	73,39	53,89	19,5	99,5	97,14	100,4	99,06	0,01	-1,92	7	7	1,892	24	0	
20.08.2021	72,53	54,02	18,51	103,2	100,8	104,3	102,88	0	-2,08	7	7	1,867	24	0	
21.08.2021	72,92	54,23	18,69	95,2	92,92	96,2	94,89	0	-1,97	7	7	1,735	24	0	
22.08.2021	73,37	54,19	19,18	101	98,59	102	100,6	0	-2,01	7	7	1,89	24	0	
<b>Итого:</b>				<b>3974,3</b>	<b>3885,76</b>	<b>3982,5</b>	<b>3928,92</b>	<b>0,55</b>	<b>-43,16</b>			<b>65,092</b>	<b>840</b>	<b>0</b>	
<b>Средние:</b>	<b>69,63</b>	<b>52,97</b>	<b>16,65</b>							<b>7</b>	<b>7</b>				

Дата	V1 м3	M1 т	V2 м3	M2 т	V3 м3	Mг т	Qo Гкал	ВНР ч	ВОС ч
18/07/2124:00	223795,7	216969,02	218531,5	216038,39	96,72	930,63	7495,223	25138	26
22/08/2124:00	227770	220854,78	222514	219967,31	97,27	887,47	7560,315	25978	26
<b>Итого:</b>	<b>3974,3</b>	<b>3885,76</b>	<b>3982,5</b>	<b>3928,92</b>	<b>0,55</b>	<b>-43,16</b>	<b>65,092</b>	<b>840</b>	<b>0</b>

Тепловая энергия израсходованная за период нештатных ситуаций (Тн) (п.61 Методики №99/лр)  
 Qкорт =  
 Qi/Траб x  
 Тнш 0,0000

Представитель абонента  
 Директор ООО "УК "Домоуправ"



А.Н. Клименно/  
 Ф.И.О.

Представитель теплоснабж организации

*Ю.О. Мартовская*  
 Подпись

/Ю.О. Мартовская/  
 Ф.И.О.

ООО «УРЛЭНЕРГОСБЫТ»  
 ИНСПЕКТОР СТИ 5ЭР  
 МАРТОВСКАЯ Ю.О.  
 23.08.2021



ОТЧЕТ  
о суточных параметрах теплоснабжения  
19/07/21г.-22/08/21г.

Абонент:ООО "УК "ДОМОУПРАВ"

Договор N:8848

Адрес:ул. Братьев Кашириных, 131 ИТП-5

Тип расходомера:\_\_\_\_\_

Тепловычислитель ВКТ-7 сет.N 001

Пределы измерений:

Договорные расходы:

G под max = 2.00 м3/ч G под min = 1.00 м3/ч

M сет.воды=\_\_\_\_\_ т.сут Mгвс=\_\_\_\_\_ т.сут

G обр max = 2.00 м3/ч G обр min = 1.00 м3/ч

Tкв= 0.00°C

G3 max = 2.00 м3/ч G3 min = 1.00 м3/ч

Заводской номер 00218015

ВВОД 1

СХЕМА ПОДКЛЮЧЕНИЯ 3

ВД 1

ФТ=0

T3=1

КС=0x597В

ПО 2.7

Дата	t1	t2	dt	V1	M1	V2	M2	V3	Mг	P1	P2	Qo	ВНР	ВОС	НС
	°C	°C	°C	м3	т	м3	т	м3	т	кг/см2	кг/см2	Гкал	ч	ч	
19.07.2021	69,48	58,11	11,37	111,49	109,1	109,98	108,26	0	0,84	7	7	1,24	24	0	
20.07.2021	69,35	58,61	10,74	110,29	107,94	108,79	107,06	0	0,88	7	7	1,157	24	0	
21.07.2021	69,41	58,69	10,72	112,38	109,97	110,49	108,73	0	1,24	7	7	1,177	24	0	
22.07.2021	69,46	59,04	10,42	110,37	107,99	108,63	106,9	0	1,09	7	7	1,124	24	0	
23.07.2021	68,46	59,94	8,52	136,92	134,03	135,12	132,9	0	1,13	7	7	1,142	24	0	
24.07.2021	67,43	61,12	6,31	187,62	183,79	186,89	183,68	0	0,11	7	7	1,161	24	0	
25.07.2021	67,26	60,9	6,36	198,45	194,39	199,93	196,5	0	-2,11	7	7	1,236	24	0	
26.07.2021	67,41	60,17	7,24	174,94	171,38	175,03	172,14	0	-0,76	7	7	1,242	24	0	
27.07.2021	67,12	59,63	7,49	165,24	161,86	163,83	161,15	0	0,71	7	7	1,21	24	0	
28.07.2021	67,85	59,32	8,53	141,42	138,49	139,82	137,54	0	0,95	7	7	1,181	24	0	
29.07.2021	67,54	58,33	9,21	130,97	128,27	130,65	128,6	0	-0,33	7	7	1,179	24	0	
30.07.2021	67,72	59,69	8,03	161,82	158,49	160,88	158,22	0	0,27	7	7	1,274	24	0	
31.07.2021	70,62	60,25	10,37	124,2	121,45	123,21	121,14	0	0,31	7	7	1,258	24	0	
01.08.2021	70,6	60,34	10,26	128,08	125,23	127,26	125,15	0	0,08	7	7	1,282	24	0	
02.08.2021	70,46	60,73	9,73	125,71	122,92	124,68	122,58	0	0,34	7	7	1,196	24	0	
03.08.2021	70,13	60,97	9,16	135,48	132,5	134,83	132,51	0	-0,01	7	7	1,214	24	0	
04.08.2021	69,98	61,09	8,89	135,55	132,59	134,89	132,59	0	0	7	7	1,179	24	0	
05.08.2021	70,08	59,46	10,62	108,92	106,52	108,15	106,39	0	0,13	7	7	1,13	24	0	
06.08.2021	70,68	59,23	11,45	100,21	97,96	99,4	97,79	0	0,17	7	7	1,124	24	0	
07.08.2021	71,76	60,99	10,77	113,35	110,74	112,49	110,55	0	0,19	7	7	1,192	24	0	
08.08.2021	71,69	61,15	10,54	122,92	120,1	122,06	119,96	0	0,14	7	7	1,266	24	0	
09.08.2021	71,65	61,71	9,94	128,71	125,79	127,9	125,71	0	0,08	7	7	1,249	24	0	
10.08.2021	71,61	59,34	12,27	33,35	32,58	33,1	32,57	0	0,01	7	7	0,4	24	0	
11.08.2021	38,11	38,61	-0,5	17,94	17,81	18,49	18,37	0	-0,56	7	7	-0,003	24	0	*
12.08.2021	70,29	58,14	12,15	109,31	106,91	107,67	105,98	0	0,93	7	7	1,3	24	0	
13.08.2021	72,27	62,03	10,24	128,79	125,79	127,49	125,26	0	0,53	7	7	1,289	24	0	
14.08.2021	72,72	62,13	10,59	120,32	117,48	119,83	117,72	0	-0,24	7	7	1,246	24	0	
15.08.2021	73,01	61,97	11,04	119,98	117,14	119,59	117,5	0	-0,36	7	7	1,294	24	0	
16.08.2021	72,5	62,31	10,19	122,24	119,37	121,86	119,69	0	-0,32	7	7	1,215	24	0	
17.08.2021	72,34	62,25	10,09	119,8	117,03	119,36	117,23	0	-0,2	7	7	1,18	24	0	
18.08.2021	72,95	62,74	10,21	117,16	114,39	116,58	114,51	0,01	-0,12	7	7	1,168	24	0	
19.08.2021	72,86	62,33	10,53	112,75	110,09	112,12	110,12	0	-0,03	7	7	1,157	24	0	
20.08.2021	72,05	62,74	9,31	126,43	123,49	125,88	123,62	0	-0,13	7	7	1,151	24	0	
21.08.2021	72,51	63,16	9,35	122,29	119,43	121,75	119,55	0	-0,12	7	7	1,114	24	0	
22.08.2021	72,87	63,18	9,69	119,77	116,96	119,15	116,95	0	0,01	7	7	1,131	24	0	
<b>Итого:</b>				<b>4335,1</b>	<b>4239,97</b>	<b>4307,7</b>	<b>4235,12</b>	<b>0,01</b>	<b>4,85</b>			<b>40,055</b>	<b>840</b>	<b>0</b>	
<b>Средние:</b>	<b>69,49</b>	<b>60,01</b>	<b>9,48</b>							<b>7</b>	<b>7</b>				

Дата	V1	M1	V2	M2	V3	Mг	Qo	ВНР	ВОС
	м3	т	м3	т	м3	т	Гкал	ч	ч
18/07/2124:00	40360,28	39073,24	39396,09	38832,08	0,22	241,16	1195,024	6375	1
22/08/2124:00	44695,45	43313,21	43703,87	43067,2	0,23	246,01	1235,079	7215	1
<b>Итого:</b>	<b>4335,17</b>	<b>4239,97</b>	<b>4307,78</b>	<b>4235,12</b>	<b>0,01</b>	<b>4,85</b>	<b>40,055</b>	<b>840</b>	<b>0</b>

Тепловая энергия израсходованная за период нештатных ситуаций (Тн) (п.61 Методика №99/тп)	
Qкорр = Qi/Траб х Тнш	0,0000

Представитель абонента  
Директор ООО "УК "Домоуправ"

Представитель теплоснабж.организации



А.Н. Клименко/  
Ф.И.О.

*Ю.О. Мартовская*  
Подпись

Ю.О. Мартовская/  
Ф.И.О.

ООО «УРАЛЭНЕРГОСБЫТ»  
ИНСПЕКТОР СТИ 53Р  
МАРТОВСКАЯ Ю.О.  
23.08.2021







ОТЧЕТ  
о суточных параметрах теплоснабжения  
19/07/21г.-22/08/21г.

Абонент:ООО "УК "ДОМОУПРАВ"  
Адрес:40-летия Победы, 44 (ИТП-2)  
Тепловычислитель ВКТ-7 сет.№ 001  
Договорные расходы:  
М сет.воды=\_\_\_\_\_ т.сут Мгвс=\_\_\_\_\_ т.сут  
Тхв= 5.00°C

Договор №:8648  
Тип раскомера:\_\_\_\_\_  
Пределы измерений:  
G под max = 2.00 м3/ч G под min = 1.00 м3/ч  
G обр max = 2.00 м3/ч G обр min = 1.00 м3/ч  
G3 max = 2.00 м3/ч G3 min = 1.00 м3/ч

Заводской номер 00237477 ВВОД 1 СХЕМА ПОДКЛЮЧЕНИЯ 3 ВД 1 ФТ=0 ТЗ=1 КС=0хДБЗЕ ПО 2.7

Дата	t1	t2	dt	V1	M1	V2	M2	V3	Mг	P1	P2	Qo	ВНР	ВОС	НС
	°C	°C	°C	м3	т	м3	т	м3	т	кг/см2	кг/см2	Гкал	ч	ч	
19.07.2021	70,26	53,42	16,84	67,7	66,22	67,14	66,25	0	-0,03	7	7	1,113	24	0	
20.07.2021	70,21	53,46	16,75	64,19	62,77	63,63	62,75	0	0,02	7	7	1,05	24	0	
21.07.2021	70,17	53,88	16,29	64,77	63,34	63,99	63,17	0	0,17	7	7	1,03	24	0	
22.07.2021	70,19	54,05	16,14	64,47	63,07	63,59	62,73	0	0,34	7	7	1,016	24	0	
23.07.2021	69,11	54,9	14,21	72,18	70,64	71,03	70,06	0	0,58	7	7	1,003	24	0	
24.07.2021	67,91	55,79	12,12	86,89	85,06	86,03	84,76	0	0,3	7	7	1,029	24	0	
25.07.2021	67,78	55,93	11,85	94,5	92,57	94,29	92,89	0	-0,32	7	7	1,098	24	0	
26.07.2021	67,93	55,66	12,27	90,37	88,5	90,21	88,92	0	-0,42	7	7	1,085	24	0	
27.07.2021	67,7	55,26	12,44	91,54	89,65	90,71	89,41	0	0,24	7	7	1,113	24	0	
28.07.2021	68,28	55,25	13,03	86,02	84,23	85	83,82	0	0,41	7	7	1,099	24	0	
29.07.2021	68,15	56,23	11,92	99,57	97,46	98,86	97,42	0	0,04	7	7	1,159	24	0	
30.07.2021	68,37	56,26	12,11	96,42	94,36	95,64	94,24	0	0,12	7	7	1,142	24	0	
31.07.2021	71,33	54,31	17,02	67,94	66,41	66,79	65,83	0	0,58	7	7	1,132	24	0	
01.08.2021	71,35	55,69	15,66	72,96	71,32	71,97	70,93	0	0,39	7	7	1,116	24	0	
02.08.2021	71,21	55,67	15,54	71,05	69,4	70,01	69,05	0	0,35	7	7	1,077	24	0	
03.08.2021	70,8	55,66	15,14	70,77	69,16	69,89	68,93	0	0,23	7	7	1,047	24	0	
04.08.2021	70,7	55,76	14,94	68,07	66,54	67,26	66,32	0	0,22	7	7	0,994	24	0	
05.08.2021	70,95	55,72	15,23	67,48	65,96	66,67	65,7	0	0,26	7	7	1,005	24	0	
06.08.2021	71,55	56,25	15,3	65,92	64,41	65,11	64,15	0	0,26	7	7	0,987	24	0	
07.08.2021	72,54	56,56	15,98	65,15	63,65	64,21	63,26	0	0,39	7	7	1,017	24	0	
08.08.2021	72,43	56,35	16,08	72,22	70,52	71,25	70,2	0	0,32	7	7	1,133	24	0	
09.08.2021	72,44	57,29	15,15	75,34	73,6	74,53	73,36	0	0,24	7	7	1,113	24	0	
10.08.2021	57,42	54,82	2,6	52,31	51,45	52,77	52	0	-0,55	7	7	0,142	24	0	
11.08.2021	42,7	44,76	-2,06	54,01	53,53	55	54,47	0	-0,94	7	7	-0,095	24	0	*
12.08.2021	70,86	56,38	14,48	87,21	85,27	85,92	84,67	0	0,6	7	7	1,233	24	0	
13.08.2021	73,03	56,4	16,63	71,15	69,46	70,06	69,02	0	0,44	7	7	1,156	24	0	
14.08.2021	73,53	56,72	16,81	66,75	65,18	65,94	64,97	0	0,21	7	7	1,095	24	0	
15.08.2021	73,83	56,06	17,77	64,23	62,72	63,46	62,55	0	0,17	7	7	1,114	24	0	
16.08.2021	73,34	56,45	16,89	65,41	63,85	64,58	63,63	0	0,22	7	7	1,079	24	0	
17.08.2021	73,2	56,77	16,43	66,79	65,2	66,02	65,04	0	0,16	7	7	1,068	24	0	
18.08.2021	73,87	57,02	16,85	62,51	61,02	61,74	60,81	0	0,21	7	7	1,028	24	0	
19.08.2021	73,65	55,78	17,87	58,67	57,23	57,82	56,99	0	0,24	7	7	1,024	24	0	
20.08.2021	72,82	58,18	14,64	66,98	65,43	66,26	65,25	0	0,18	7	7	0,962	24	0	
21.08.2021	73,26	57,58	15,68	63,45	61,98	62,72	61,74	0	0,24	7	7	0,972	24	0	
22.08.2021	73,63	57,23	16,4	62,31	60,8	61,52	60,57	0	0,23	7	7	0,996	24	0	
<b>Итого:</b>				<b>2517,3</b>	<b>2461,96</b>	<b>2491,6</b>	<b>2455,86</b>	<b>0</b>	<b>6,1</b>			<b>35,332</b>	<b>840</b>	<b>0</b>	
<b>Средние:</b>	<b>69,9</b>	<b>55,52</b>	<b>14,37</b>							<b>7</b>	<b>7</b>				

Дата	V1	M1	V2	M2	V3	Mг	Qo	ВНР	ВОС
	м3	т	м3	т	м3	т	Гкал	ч	ч
18/07/2124:00	131109,4	127135,18	128013,66	126584,86	0,51	550,32	4414,058	33022	135
22/08/2124:00	133626,7	129597,14	130505,28	129040,72	0,51	556,42	4449,39	33862	135
<b>Итого:</b>	<b>2517,3</b>	<b>2461,96</b>	<b>2491,62</b>	<b>2455,86</b>	<b>0</b>	<b>6,1</b>	<b>35,332</b>	<b>840</b>	<b>0</b>

Тепловая энергия израсходованная за период нештатных ситуаций (Тн) (п.61 Методики №99/пр)	
Qконтр = Qi/Траб х Тнш	0,0000

Представитель абонента  
Директор ООО "УК "Домоуправ"  
/ А.Н. Клименко/  
Подпись / Ф.И.О.  
МП

Представитель теплоснабж. организации  
/Ю.О. Мартовская/  
Подпись / Ф.И.О.

ООО «УРЛЭНЕРГОСБЫТ»  
ИНСПЕКТОР СТИ 5ЭР  
МАРТОВСКАЯ Ю.О.  
23.08.2021



ОТЧЕТ  
о суточных параметрах теплоснабжения  
19/07/21г.-22/08/21г.

Абонент:000 "УК "ДОМОУПРАВ"  
Адрес:40-летия Победы, 44 (ИТП-3)  
Тепловычислитель ВКТ-7 сет. N 001  
Договорные расходы:  
М сет. воды=\_\_\_\_\_ т.сут Мгвс=\_\_\_\_\_ т.сут  
Тхв= 5.00°C

Договор N:8848  
Тип расходомера: \_\_\_\_\_  
Пределы измерений:  
G под max = 2.00 м3/ч G под min = 1.00 м3/ч  
G обр max = 2.00 м3/ч G обр min = 1.00 м3/ч  
G3 max = 2.00 м3/ч G3 min = 1.00 м3/ч

Заволжской номер 00237482 ВВОД 1 СХЕМА ПОДКЛЮЧЕНИЯ 3 ВД 1 ФТ=0 ТЗ=1 КС=0хСА85 ПО 2.7

Дата	t1	t2	dt	V1	M1	V2	M2	V3	Mг	P1	P2	Qo	ВНР	ВОС	НС
	°C	°C	°C	м3	т	м3	т	м3	т	кг/см2	кг/см2	Гкал	ч	ч	
19.07.2021	70,44	53,3	17,14	72,78	71,19	72,61	71,64	0	-0,45	7	7	1,217	24	0	
20.07.2021	70,36	53,06	17,3	70,11	68,57	69,95	69,05	0	-0,48	7	7	1,185	24	0	
21.07.2021	70,37	53,48	16,89	69,08	67,56	68,79	67,88	0	-0,32	7	7	1,141	24	0	
22.07.2021	70,4	53,97	16,43	69,03	67,52	68,69	67,76	0	-0,24	7	7	1,11	24	0	
23.07.2021	69,25	54,08	15,17	76,04	74,41	75,44	74,38	0	0,03	7	7	1,129	24	0	
24.07.2021	68,08	55,61	12,47	93,26	91,33	92,81	91,49	0	-0,16	7	7	1,139	24	0	
25.07.2021	67,94	55,09	12,85	94,53	92,55	94,28	92,97	0	-0,42	7	7	1,187	24	0	
26.07.2021	68,1	55,06	13,04	94,77	92,77	94,55	93,23	0	-0,46	7	7	1,211	24	0	
27.07.2021	67,86	55,38	12,48	100,65	98,58	100,18	98,74	0	-0,16	7	7	1,23	24	0	
28.07.2021	68,49	54,11	14,38	86,63	84,8	86	84,86	0	-0,06	7	7	1,216	24	0	
29.07.2021	68,29	55,67	12,62	99,29	97,22	98,88	97,46	0	-0,24	7	7	1,225	24	0	
30.07.2021	68,53	54,92	13,61	92,13	90,21	91,62	90,35	0	-0,14	7	7	1,226	24	0	
31.07.2021	71,51	53,13	18,38	68,01	66,49	67,37	66,47	0	0,02	7	7	1,221	24	0	
01.08.2021	71,48	53,27	18,21	66,91	65,43	66,32	65,42	0	0,01	7	7	1,19	24	0	
02.08.2021	71,35	53,75	17,6	68,94	67,37	68,37	67,45	0	-0,08	7	7	1,185	24	0	
03.08.2021	70,94	53,93	17,01	67,67	66,18	67,17	66,22	0	-0,04	7	7	1,124	24	0	
04.08.2021	70,82	54,47	16,35	67,82	66,29	67,39	66,45	0	-0,16	7	7	1,083	24	0	
05.08.2021	71,08	54,05	17,03	65,73	64,23	65,3	64,41	0	-0,18	7	7	1,091	24	0	
06.08.2021	71,69	54,32	17,37	64,12	62,69	63,7	62,85	0	-0,16	7	7	1,088	24	0	
07.08.2021	72,69	54,11	18,58	61,11	59,68	60,66	59,84	0	-0,16	7	7	1,107	24	0	
08.08.2021	72,57	53,62	18,95	65,64	64,15	65,16	64,31	0	-0,16	7	7	1,213	24	0	
09.08.2021	72,55	53,41	19,14	65,12	63,63	64,64	63,82	0	-0,19	7	7	1,215	24	0	
10.08.2021	57,05	53,98	3,07	49,17	48,4	49,65	48,98	0	-0,58	7	7	0,16	24	0	
11.08.2021	41,49	44,03	-2,54	50,61	50,21	51,64	51,12	0	-0,91	7	7	-0,109	24	0	*
12.08.2021	70,93	53,95	16,98	77,83	76,07	77,02	75,95	0	0,12	7	7	1,292	24	0	
13.08.2021	73,16	53,59	19,57	64,2	62,66	63,45	62,62	0	0,04	7	7	1,224	24	0	
14.08.2021	73,66	52,88	20,78	61,34	59,86	60,7	59,93	0	-0,07	7	7	1,243	24	0	
15.08.2021	73,96	53,4	20,56	59,72	58,27	59,16	58,37	0	-0,1	7	7	1,198	24	0	
16.08.2021	73,43	53,32	20,11	60,44	59	59,92	59,12	0	-0,12	7	7	1,185	24	0	
17.08.2021	73,3	53,65	19,65	59,1	57,7	58,61	57,84	0	-0,14	7	7	1,135	24	0	
18.08.2021	73,95	54,3	19,65	56,65	55,3	56,17	55,38	0	-0,08	7	7	1,087	24	0	
19.08.2021	73,79	53,73	20,06	54,29	53,01	53,82	53,08	0	-0,07	7	7	1,063	24	0	
20.08.2021	72,88	54,28	18,6	59,62	58,21	59,2	58,39	0	-0,18	7	7	1,082	24	0	
21.08.2021	73,34	54,39	18,95	57,01	55,63	56,6	55,84	0	-0,21	7	7	1,054	24	0	
22.08.2021	73,7	54,3	19,4	55,66	54,3	55,24	54,46	0	-0,16	7	7	1,054	24	0	
Итого:				2445	2391,47	2431	2398,13	0	-6,66			38,401	840	0	
Средние:	69,98	53,75	16,22							7	7				

Дата	V1	M1	V2	M2	V3	Mг	Qo	ВНР	ВОС
	м3	т	м3	т	м3	т	Гкал	ч	ч
18/07/2124:00	143428,42	139114,66	140483,81	138770,64	9,15	344,02	4486,495	33019	138
22/08/2124:00	145873,43	141506,13	142914,87	141168,77	9,15	337,36	4524,896	33859	138
Итого:	2445,01	2391,47	2431,06	2398,13	0	-6,66	38,401	840	0

Тепловая энергия израсходованная за период нештатных ситуаций (Тн) (п.61 Методика №99/пр)	
Qкорр =	0,0000
Qi/Траб х Тнш	

Период нормальной работы 840ч  
Период отсутствия учета: тепл./энергии 0ч  
Время работы прибора после сброса 34007ч

Представитель абонента Ю.М.Р. Представитель теплоснабж. организации

ООО «УРАЛЭНЕРГОСБЫТ»  
ИНСПЕКТОР СТИ 53Р  
МАРТОВСКАЯ Ю.О.  
23.08.2021



ОТЧЕТ  
о суточных параметрах теплоснабжения  
19/07/21г.-22/08/21г.

Абонент:ООО "УК "ДОМОУПРАВ"

Договор N:8848

Адрес:40-летия Победы, 44 (ИТП-4)

Тип расходомера:\_\_\_\_\_

Тепловычислитель ВКТ-7 сет.N 001

Пределы измерений:

Договорные расходы:

G под max = 2.00 м3/ч G под min = 1.00 м3/ч

M сет.воды=\_\_\_\_\_ т.сут Mгвс=\_\_\_\_\_ т.сут

G обр max = 2.00 м3/ч G обр min = 1.00 м3/ч

Tжв= 5.00°C

G3 max = 2.00 м3/ч G3 min = 1.00 м3/ч

Заводской номер 00237479

ВВОД 1

СХЕМА ПОДКЛЮЧЕНИЯ 3

ВД 1

ФТ=0

T3=1

КС=0хЕ09Е

ПО 2.7

Дата	t1	t2	dt	V1	M1	V2	M2	V3	Mг	P1	P2	Qo	ВНР	ВОС	НС
	°C	°C	°C	м3	т	м3	т	м3	т	кг/см2	кг/см2	Гкал	ч	ч	
19.07.2021	70,21	51,7	18,51	58,33	57,04	56,28	55,55	0	1,49	7	7	1,055	24	0	
20.07.2021	70,11	52,46	17,65	58,54	57,24	56,47	55,74	0	1,5	7	7	1,011	24	0	
21.07.2021	70,14	52,9	17,24	57,41	56,19	55,17	54,46	0	1,73	7	7	0,966	24	0	
22.07.2021	70,19	53,42	16,77	57,54	56,3	55,25	54,53	0	1,77	7	7	0,945	24	0	
23.07.2021	69,08	53,94	15,14	62,56	61,25	59,97	59,21	0	2,04	7	7	0,926	24	0	
24.07.2021	67,89	54,7	13,19	74,9	73,39	72,25	71,26	0	2,13	7	7	0,97	24	0	
25.07.2021	67,72	54	13,72	74,4	72,93	72,56	71,57	0	1,36	7	7	0,999	24	0	
26.07.2021	67,91	54,38	13,53	76,55	74,94	74,83	73,79	0	1,15	7	7	1,014	24	0	
27.07.2021	67,65	55,3	12,35	83,61	81,89	81	79,86	0	2,03	7	7	1,01	24	0	
28.07.2021	68,29	54,11	14,18	74,13	72,57	71,48	70,5	0	2,07	7	7	1,029	24	0	
29.07.2021	68,06	55,19	12,87	81,5	79,78	79,15	78,02	0	1,76	7	7	1,026	24	0	
30.07.2021	68,31	54,57	13,74	76,86	75,25	74,35	73,29	0	1,96	7	7	1,035	24	0	
31.07.2021	71,31	53,62	17,69	57,82	56,54	55,48	54,76	0	1,78	7	7	0,999	24	0	
01.08.2021	71,26	53,57	17,69	57,99	56,67	55,8	55,03	0	1,64	7	7	1,002	24	0	
02.08.2021	71,13	53,93	17,2	58,22	56,94	55,92	55,19	0	1,75	7	7	0,978	24	0	
03.08.2021	70,75	54,86	15,89	60,18	58,81	58,04	57,23	0	1,58	7	7	0,935	24	0	
04.08.2021	70,6	54,56	16,04	59,61	58,28	57,51	56,72	0	1,56	7	7	0,936	24	0	
05.08.2021	70,85	54,23	16,62	56,06	54,78	54,06	53,29	0	1,49	7	7	0,908	24	0	
06.08.2021	71,46	55,01	16,45	56,44	55,14	54,46	53,69	0	1,45	7	7	0,908	24	0	
07.08.2021	72,49	54,82	17,67	54,54	53,29	52,57	51,84	0	1,45	7	7	0,941	24	0	
08.08.2021	72,34	54	18,34	56,31	54,98	54,32	53,58	0	1,4	7	7	1,007	24	0	
09.08.2021	72,32	54,98	17,34	59,7	58,3	57,73	56,93	0	1,37	7	7	1,013	24	0	
10.08.2021	58,11	54,58	3,53	44,62	43,9	44,52	43,94	0	-0,04	7	7	0,162	24	0	
11.08.2021	40,88	44,68	-3,8	45,81	45,46	46,64	46,18	0	-0,72	7	7	-0,153	24	0	*
12.08.2021	70,67	54,75	15,92	72,74	71,13	69,92	68,95	0	2,18	7	7	1,132	24	0	
13.08.2021	72,97	55	17,97	60,82	59,35	58,35	57,51	0	1,84	7	7	1,066	24	0	
14.08.2021	73,44	54,61	18,83	55,75	54,4	53,84	53,07	0	1,33	7	7	1,026	24	0	
15.08.2021	73,75	54,37	19,38	55,4	54,04	53,59	52,83	0	1,21	7	7	1,047	24	0	
16.08.2021	73,23	55,01	18,22	56,57	55,24	54,74	53,98	0	1,26	7	7	1,008	24	0	
17.08.2021	73,09	54,57	18,52	54,57	53,28	52,78	52,03	0	1,25	7	7	0,989	24	0	
18.08.2021	73,71	54,53	19,18	51,02	49,77	49,27	48,59	0	1,18	7	7	0,952	24	0	
19.08.2021	73,61	54,41	19,2	50,48	49,25	48,68	48,04	0	1,21	7	7	0,947	24	0	
20.08.2021	72,71	55,02	17,69	52,69	51,48	50,87	50,18	0	1,3	7	7	0,912	24	0	
21.08.2021	73,14	55,6	17,54	50,83	49,63	49,1	48,4	0	1,23	7	7	0,869	24	0	
22.08.2021	73,48	54,88	18,6	49,43	48,21	47,66	47,01	0	1,2	7	7	0,896	24	0	
Итого:				2113,9	2067,64	2044,6	2016,75	0	50,89			32,466	840	0	
Средние:	69,79	54,06	15,73							7	7				

Дата	V1	M1	V2	M2	V3	Mг	Qo	ВНР	ВОС
	м3	т	м3	т	м3	т	Гкал	ч	ч
18/07/2124:00	36872,42	35756,4	35331,97	34871,6	0	884,8	1085,227	10062	5
22/08/2124:00	38986,35	37824,04	37376,58	36888,35	0	935,69	1117,693	10902	5
Итого:	2113,93	2067,64	2044,61	2016,75	0	50,89	32,466	840	0

Тепловая энергия израсходованная за период нештатных ситуаций (Тн) (п.61 Методики №99/пр)	
Qкорт = Qi/Траб x Тнш	0,0000

Представитель абонента  
Директор ООО "УК "Домоуправ"

Представитель теплоснабж. организации

А.Н. Клименко/  
Ф.И.О.

/Ю.О. Мартовская/  
Ф.И.О.



*Ю.О. Мартовская*  
Подпись

ООО «УРАЛЭЧЕРГОСБЫТ»  
ИНСПЕКТОР СТИ 59Р  
МАРТОВСКАЯ Ю.О.  
23.08.2021



ОТЧЕТ  
о суточных параметрах теплоснабжения  
19/07/21г.-22/08/21г.

Абонент:ООО "УК "ДОМОУПРАВ"

Договор N:8848

Адрес:40-летия Победы, 52 (ИТП-1)

Тип расходомера:\_\_\_\_\_

Тепловычислитель ВКТ-7 сер.N 001

Пределы измерений:

Договорные расходы:

G под max = 2.00 м3/ч G под min = 1.00 м3/ч

M сер.воды=\_\_\_\_\_ т.сут Mгвс=\_\_\_\_\_ т.сут

G обр max = 2.00 м3/ч G обр min = 1.00 м3/ч

Tхв= 5.00°C

G3 max = 2.00 м3/ч G3 min = 1.00 м3/ч

Заводской номер 00248275

ВВОД 1

СХЕМА ПОДКЛЮЧЕНИЯ 3

БД 1

ФТ=0

T3=1

КС=0x57E0

ПО 2.7


Дата	t1	t2	dt	V1	M1	V2	M2	V3	Mг	P1	P2	Qo	ВНР	ВОС	НС
	°C	°C	°C	м3	т	м3	т	м3	т	кг/см2	кг/см2	Гкал	ч	ч	
19.07.2021	70,08	52,04	18,04	98,1	95,97	98	96,77	0	-0,8	7	7	1,729	24	0	
20.07.2021	70,03	52,1	17,93	94,5	92,41	94,4	93,19	0	-0,78	7	7	1,655	24	0	
21.07.2021	70,03	52,73	17,3	96	93,91	96	94,79	0	-0,88	7	7	1,624	24	0	
22.07.2021	70,02	53,16	16,86	96,3	94,19	96,2	94,96	0	-0,77	7	7	1,587	24	0	
23.07.2021	68,93	53,69	15,24	104,7	102,48	104,4	103,01	0	-0,53	7	7	1,563	24	0	
24.07.2021	67,72	54,24	13,48	118,5	116,06	118	116,43	0	-0,37	7	7	1,562	24	0	
25.07.2021	67,62	54,69	12,93	135,8	132,98	135	133,13	0	-0,15	7	7	1,718	24	0	
26.07.2021	67,79	54,68	13,11	135,3	132,52	134,4	132,52	0	0	7	7	1,732	24	0	
27.07.2021	67,54	55,52	12,02	144,7	141,72	143,6	141,56	0	0,16	7	7	1,702	24	0	
28.07.2021	68,14	54,28	13,86	128,1	125,44	127,3	125,57	0	-0,13	7	7	1,736	24	0	
29.07.2021	67,96	55,26	12,7	145,6	142,59	144,3	142,23	0	0,36	7	7	1,812	24	0	
30.07.2021	68,22	54,32	13,9	128	125,32	127	125,26	0	0,06	7	7	1,741	24	0	
31.07.2021	71,16	52,58	18,58	95,1	92,93	94,7	93,48	0	-0,55	7	7	1,726	24	0	
01.08.2021	71,14	52,64	18,5	94,9	92,74	94,6	93,35	0	-0,61	7	7	1,715	24	0	
02.08.2021	70,97	52,14	18,83	88,1	86,09	87,9	86,78	0	-0,69	7	7	1,62	24	0	
03.08.2021	70,59	52,71	17,88	95,1	92,98	95	93,81	0	-0,83	7	7	1,661	24	0	
04.08.2021	70,5	53,27	17,23	95,4	93,29	95,5	94,26	0	-0,97	7	7	1,606	24	0	
05.08.2021	70,75	53,19	17,56	92,3	90,23	92,4	91,2	0	-0,97	7	7	1,583	24	0	
06.08.2021	71,35	53,55	17,8	88,4	86,39	88,5	87,32	0	-0,93	7	7	1,535	24	0	
07.08.2021	72,34	53,08	19,26	83,4	81,47	83,6	82,53	0	-1,06	7	7	1,568	24	0	
08.08.2021	72,21	52,55	19,66	89	86,96	89,3	88,17	0	-1,21	7	7	1,707	24	0	
09.08.2021	72,21	51,95	20,26	88,6	86,55	88,8	87,7	0	-1,15	7	7	1,753	24	0	
10.08.2021	57,42	53,48	3,94	70,3	69,22	70,4	69,46	0	-0,24	7	7	0,283	24	0	
11.08.2021	42,29	44,05	-1,76	77,5	76,83	77,2	76,51	0	0,32	7	7	-0,118	24	0	*
12.08.2021	70,42	52,72	17,7	110	107,58	108,2	106,81	0	0,77	7	7	1,905	24	0	
13.08.2021	72,81	51,43	21,38	87,3	85,24	86,2	85,16	0	0,08	7	7	1,821	24	0	
14.08.2021	73,28	51,32	21,96	81,9	79,93	81	80,01	0	-0,08	7	7	1,754	24	0	
15.08.2021	73,58	51,37	22,21	80,9	78,94	80,1	79,09	0	-0,15	7	7	1,753	24	0	
16.08.2021	73,07	51,55	21,52	82,1	80,16	81,4	80,4	0	-0,24	7	7	1,722	24	0	
17.08.2021	72,94	52,19	20,75	81,9	79,98	81,4	80,36	0	-0,38	7	7	1,66	24	0	
18.08.2021	73,6	52	21,6	77,8	75,92	77,5	76,52	0	-0,6	7	7	1,637	24	0	
19.08.2021	73,45	52,43	21,02	78,2	76,35	78,2	77,19	0	-0,84	7	7	1,606	24	0	
20.08.2021	72,54	53,08	19,46	80,4	78,54	80,4	79,34	0	-0,8	7	7	1,531	24	0	
21.08.2021	72,99	53,43	19,56	77,9	76,04	77,9	76,85	0	-0,81	7	7	1,485	24	0	
22.08.2021	73,36	53	20,36	77,9	76,03	78,1	77,07	0	-1,04	7	7	1,55	24	0	
Итого:				3400	3325,98	3386,9	3342,79	0	-16,81			55,224	840	0	
Средние:	69,68	52,75	16,93							7	7				

Дата	V1	M1	V2	M2	V3	Mг	Qo	ВНР	ВОС
	м3	т	м3	т	м3	т	Гкал	ч	ч
18/07/2124:00	154500,2	149891,62	150027,2	148285,77	0	1605,85	4961,111	25139	24
22/08/2124:00	157900,2	153217,6	153414,1	151628,56	0	1589,04	5016,335	25979	24
Итого:	3400	3325,98	3386,9	3342,79	0	-16,81	55,224	840	0

Тепловая энергия израсходованная за период нештатных ситуаций (Тн) (п.61 Методики №99/пр)	
Qкорт = Qi/Траб х Тнш	0,0000

Представитель абонента  
Директор ООО "УК "Домоуправ"

Представитель теплоснабж. организации



/ А.Н. Клименко/  
Ф.И.О.

*Ю.О. Мартовская*  
Подпись

/Ю.О. Мартовская/  
Ф.И.О.

ООО «УРАЛЭЧЕРГОСБЫТ»  
ИНСПЕКТОР СТИ 53Р  
МАРТОВСКАЯ Ю.О.  
23.08.2021



ОТЧЕТ  
о суточных параметрах теплоснабжения  
19/07/21г.-22/08/21г.

Абонент:ООО "УК "ДОМОУПРАВ"  
Адрес:40-летия Победы, 52 (ИТП-2)  
Тепловычислитель ВКТ-7 сет.N 001  
Договорные раскоды:  
М сет.воды=\_\_\_\_\_т.сут Мгвс=\_\_\_\_\_ т.сут  
Тхв= 5.00°C

Договор N:8848  
Тип расходомера:\_\_\_\_\_  
Пределы измерений:  
G под max = 2.00 м3/ч G под min = 1.00 м3/ч  
G обр max = 2.00 м3/ч G обр min = 1.00 м3/ч  
G3 max = 2.00 м3/ч G3 min = 1.00 м3/ч

Заводской номер 00239656 Ввод 1 СХЕМА ПОДКЛЮЧЕНИЯ 3 ВД 1 ФТ=0 Т3=1 КС=0хВ02С ПО 2.7

Дата	t1	t2	dt	V1	M1	V2	M2	V3	Mг	P1	P2	Qo	BHP	ВОС	НС
	°C	°C	°C	м3	т	м3	т	м3	т	кг/см2	кг/см2	Гкал	ч	ч	
19.07.2021	70,28	50,18	20,1	55,03	53,83	55,17	54,51	0	-0,68	7	7	1,081	24	0	
20.07.2021	70,25	50,06	20,19	52,78	51,63	52,91	52,31	0	-0,68	7	7	1,042	24	0	
21.07.2021	70,3	50,62	19,68	54,59	53,36	54,65	53,97	0	-0,61	7	7	1,05	24	0	
22.07.2021	70,04	50,91	19,13	53,87	52,72	53,89	53,28	0	-0,56	7	7	1,008	24	0	
23.07.2021	69,1	52,09	17,01	62,75	61,44	62,79	62,01	0	-0,57	7	7	1,045	24	0	
24.07.2021	67,93	53,02	14,91	72,34	70,83	72,56	71,62	0	-0,79	7	7	1,054	24	0	
25.07.2021	67,89	52,9	14,99	73,93	72,41	74,34	73,39	0	-0,98	7	7	1,086	24	0	
26.07.2021	67,98	53,39	14,59	75,9	74,31	76,45	75,44	0	-1,13	7	7	1,084	24	0	
27.07.2021	67,84	53,61	14,23	78,34	76,72	78,85	77,79	0	-1,07	7	7	1,089	24	0	
28.07.2021	68,3	52,48	15,82	70,45	68,98	70,79	69,91	0	-0,93	7	7	1,089	24	0	
29.07.2021	68,24	54,02	14,22	80,21	78,5	80,83	79,74	0	-1,24	7	7	1,117	24	0	
30.07.2021	68,7	53,34	15,36	72,92	71,36	73,38	72,42	0	-1,06	7	7	1,095	24	0	
31.07.2021	71,37	51,88	19,49	56,69	55,4	56,8	56,08	0	-0,68	7	7	1,08	24	0	
01.08.2021	71,42	51,78	19,64	55,76	54,53	55,91	55,2	0	-0,67	7	7	1,069	24	0	
02.08.2021	71,23	52,43	18,8	55,34	54,1	55,5	54,77	0	-0,67	7	7	1,018	24	0	
03.08.2021	70,81	52,01	18,8	56,32	55,07	56,53	55,82	0	-0,75	7	7	1,034	24	0	
04.08.2021	70,72	52,16	18,56	54,01	52,81	54,22	53,55	0	-0,74	7	7	0,978	24	0	
05.08.2021	71,06	52,27	18,79	53,78	52,57	53,97	53,28	0	-0,71	7	7	0,989	24	0	
06.08.2021	71,73	52,06	19,67	52,86	51,67	52,98	52,31	0	-0,64	7	7	1,015	24	0	
07.08.2021	72,57	52,09	20,48	50,54	49,35	50,62	49,96	0	-0,61	7	7	1,008	24	0	
08.08.2021	72,47	52,63	19,84	55,66	54,35	55,81	55,09	0	-0,74	7	7	1,079	24	0	
09.08.2021	72,52	51,58	20,94	53,59	52,33	53,7	52,97	0	-0,64	7	7	1,096	24	0	
10.08.2021	53,31	52,88	0,43	44,77	44,17	46,54	45,89	0	-1,72	7	7	0,031	24	0	*
11.08.2021	46,03	45,9	0,13	54,38	53,81	56,54	55,95	0	-2,14	7	7	0,014	24	0	*
12.08.2021	71,25	51,08	20,17	58,86	57,52	58,71	58	0	-0,48	7	7	1,158	24	0	
13.08.2021	73,1	50,38	22,72	53,02	51,79	52,8	52,17	0	-0,38	7	7	1,176	24	0	
14.08.2021	73,57	50,2	23,37	49,76	48,54	49,54	48,95	0	-0,41	7	7	1,135	24	0	
15.08.2021	73,81	50,04	23,77	48,24	47,09	48,04	47,5	0	-0,41	7	7	1,119	24	0	
16.08.2021	73,3	50,62	22,68	49,11	47,95	48,99	48,42	0	-0,47	7	7	1,086	24	0	
17.08.2021	73,24	51,54	21,7	48,38	47,23	48,31	47,73	0	-0,5	7	7	1,024	24	0	
18.08.2021	73,93	50,84	23,09	45,89	44,77	45,78	45,25	0	-0,48	7	7	1,035	24	0	
19.08.2021	73,58	51,12	22,46	46,86	45,69	46,72	46,18	0	-0,49	7	7	1,027	24	0	
20.08.2021	72,84	51,85	20,99	48,11	46,98	48,04	47,46	0	-0,48	7	7	0,986	24	0	
21.08.2021	73,26	51,86	21,4	47,04	45,9	46,97	46,43	0	-0,53	7	7	0,981	24	0	
22.08.2021	73,65	51,23	22,42	45,84	44,73	45,74	45,18	0	-0,45	7	7	1,003	24	0	
<b>Итого:</b>				<b>1987,9</b>	<b>1944,44</b>	<b>1995,3</b>	<b>1970,53</b>	<b>0</b>	<b>-26,09</b>			<b>34,981</b>	<b>840</b>	<b>0</b>	
<b>Средние:</b>	<b>69,93</b>	<b>51,63</b>	<b>18,3</b>							<b>7</b>	<b>7</b>				


Дата	V1	M1	V2	M2	V3	Mг	Qo	BHP	ВОС
	м3	т	м3	т	м3	т	Гкал	ч	ч
18/07/2124:00	93549,3	90756,33	91605,58	90548,31	0	208,02	3017,657	25116	2
22/08/2124:00	95537,22	92700,77	93600,95	92518,84	0	181,93	3052,638	25956	2
<b>Итого:</b>	<b>1987,92</b>	<b>1944,44</b>	<b>1995,37</b>	<b>1970,53</b>	<b>0</b>	<b>-26,09</b>	<b>34,981</b>	<b>840</b>	<b>0</b>

Тепловая энергия израсходованная за период нештатных ситуаций (Тн) (п.61 Методики №99/пр)	
Qкorr = Qi/Траб x Тнш	0,0000

Представитель абонента  
Директор ООО "УК "Домоуправ"

Представитель теплоснабж. организации

Подпись \_\_\_\_\_  
А.Н. Клименко/  
Ф.И.О.



Подпись \_\_\_\_\_  
/Ю.О. Мартовская/  
Ф.И.О.

ООО «Уралэнергосбыт»  
инспектор СТИ 59Р  
МАРТОВСКАЯ Ю.О.  
23.08.2021



ОТЧЕТ  
о суточных параметрах теплоснабжения  
19/07/21г.-22/08/21г.

Абонент: ООО "УК "ДОМОУПРАВ" Договор N: 6848  
Адрес: 40-летия Победы, 52 (ИТП-3) Тип расходомера: \_\_\_\_\_  
Тепловычислитель ВКТ-7 сгг.N 001 Пределы измерений:  
Договорные расходы: G под max = 2.00 м3/ч G под min = 1.00 м3/ч  
M сгг. воды = \_\_\_\_\_ т. сггт M вгс = \_\_\_\_\_ т. сггт G обр max = 2.00 м3/ч G обр min = 1.00 м3/ч  
Тхв = 5.00 °C G3 max = 2.00 м3/ч G3 min = 1.00 м3/ч

Заводской номер 00244020 ВВОД 1 СХЕМА ПОДКЛЮЧЕНИЯ 3 ВД 1 ФТ=0 ТЗ=1 КС=0хДВ4В ПО 2.7

Дата	t1	t2	dt	V1	M1	V2	M2	V3	Mг	P1	P2	Qo	ВНР	ВОС	НС
	°C	°C	°C	м3	т	м3	т	м3	т	кг/см2	кг/см2	Гкал	ч	ч	
19.07.2021	70,49	62,85	7,64	165,13	161,48	162,83	159,92	0	1,56	7	7	1,233	24	0	
20.07.2021	70,46	63,04	7,42	163,54	159,87	161,26	158,37	0	1,5	7	7	1,19	24	0	
21.07.2021	70,43	63,2	7,23	166,2	162,53	163,21	160,25	0	2,28	7	7	1,174	24	0	
22.07.2021	70,48	63,16	7,32	160,84	157,32	158,01	155,14	0	2,18	7	7	1,15	24	0	
23.07.2021	69,31	61,96	7,35	155,35	152,01	152,63	149,97	0	2,04	7	7	1,117	24	0	
24.07.2021	68,03	60,91	7,12	157,99	154,65	154,99	152,37	0	2,28	7	7	1,099	24	0	
25.07.2021	67,88	60,51	7,37	159,13	155,79	156,98	154,36	0	1,43	7	7	1,148	24	0	
26.07.2021	68,04	59,62	8,42	141,42	138,48	140,08	137,8	0	0,68	7	7	1,167	24	0	
27.07.2021	67,8	59,08	8,72	137,46	134,62	134,68	132,53	0	2,09	7	7	1,173	24	0	
28.07.2021	68,55	58,81	9,74	124,64	122,01	121,81	119,85	0	2,16	7	7	1,188	24	0	
29.07.2021	68,29	58,09	10,2	119,06	116,55	116,45	114,66	0	1,89	7	7	1,188	24	0	
30.07.2021	68,6	59,69	8,91	140,42	137,48	137,79	135,52	0	1,96	7	7	1,226	24	0	
31.07.2021	71,56	63,29	8,27	152,05	148,56	149,9	147,2	0	1,36	7	7	1,227	24	0	
01.08.2021	71,54	63,21	8,33	152,77	149,28	151	148,25	0	1,03	7	7	1,245	24	0	
02.08.2021	71,39	63,38	8,01	151,54	148,14	149,35	146,64	0	1,5	7	7	1,186	24	0	
03.08.2021	70,98	63,1	7,88	151,58	148,22	149,97	147,27	0	0,95	7	7	1,168	24	0	
04.08.2021	70,85	62,56	8,29	141,56	138,4	139,85	137,33	0	1,07	7	7	1,148	24	0	
05.08.2021	70,98	60,4	10,58	107,17	104,74	105,25	103,47	0	1,27	7	7	1,11	24	0	
06.08.2021	71,72	59,19	12,53	88,63	86,59	86,72	85,33	0	1,26	7	7	1,085	24	0	
07.08.2021	72,72	62,3	10,42	114,12	111,41	112,49	110,54	0	0,87	7	7	1,159	24	0	
08.08.2021	72,6	62,25	10,35	120,73	117,89	119,1	116,97	0	0,92	7	7	1,22	24	0	
09.08.2021	72,58	61,95	10,63	120,87	118,02	119,3	117,2	0	0,82	7	7	1,254	24	0	
10.08.2021	59,59	56,9	2,69	59,5	58,5	59,7	58,75	0	-0,25	7	7	0,163	24	0	
11.08.2021	41,02	43,93	-2,91	52,58	52,18	53,47	52,95	0	-0,77	7	7	-0,132	24	0	*
12.08.2021	71,33	58,84	12,49	105,95	103,55	103,21	101,57	0	1,98	7	7	1,292	24	0	
13.08.2021	73,22	62,61	10,61	126,4	123,4	123,71	121,52	0	1,88	7	7	1,313	24	0	
14.08.2021	73,75	63,54	10,21	126,68	123,64	124,39	122,12	0	1,52	7	7	1,262	24	0	
15.08.2021	74,04	64,09	9,95	130,37	127,2	128,37	126	0	1,2	7	7	1,268	24	0	
16.08.2021	73,54	63,79	9,75	129,25	126,15	127,36	124,99	0	1,16	7	7	1,231	24	0	
17.08.2021	73,42	63,86	9,56	129,63	126,53	127,71	125,34	0	1,19	7	7	1,211	24	0	
18.08.2021	74,1	65,04	9,06	135,99	132,69	134,04	131,47	0	1,22	7	7	1,2	24	0	
19.08.2021	73,93	64,18	9,75	124,79	121,76	122,85	120,55	0	1,21	7	7	1,189	24	0	
20.08.2021	73,01	63,13	9,88	116,81	114,05	114,94	112,86	0	1,19	7	7	1,128	24	0	
21.08.2021	73,42	64,23	9,19	121,29	118,41	119,48	117,25	0	1,16	7	7	1,089	24	0	
22.08.2021	73,8	64,38	9,42	122,77	119,79	120,93	118,65	0	1,14	7	7	1,13	24	0	
Итого:				4574,2	4471,89	4503,8	4424,96	0	46,93			39,199	840	0	
Средние:	70,09	61,45	8,63							7	7				

Дата	V1	M1	V2	M2	V3	Mг	Qo	ВНР	ВОС
	м3	т	м3	т	м3	т	Гкал	ч	ч
18/07/2124:00	146714,99	142339,64	142852,3	141040,24	0,83	1299,4	4386,99	32995	162
22/08/2124:00	151289,2	146811,53	147356,11	145465,2	0,83	1346,33	4426,189	33835	162
Итого:	4574,21	4471,89	4503,81	4424,96	0	46,93	39,199	840	0

Тепловая энергия израсходованная за период нештатных ситуаций (Тн) (п.61 Методики №99/гпр)	
Qкorr = Qi/Трабх Тнш	0,0000

Представитель абонента  
Директор ООО "УК "Домоуправ"

Представитель теплоснабж. организации



А.Н. Клименко/  
Ф.И.О.

*Ю.О. Мартовская*  
Подпись

/Ю.О. Мартовская/  
Ф.И.О.

ООО «УРАЛЭЧЕРГОСБЫТ»  
ИНСПЕКТОР СТИ 53Р  
МАРТОВСКАЯ Ю.О.  
23.08.2021



ОТЧЕТ  
о суточных параметрах теплоснабжения  
19/07/21г.-22/08/21г.

Абонент:ООО "УК "ДОМОУПРАВ"

Договор N:8848

Адрес:40-летия Победы, 52 (ИТП-4)

Тип расхоломера: \_\_\_\_\_

Тепловычислитель ВКТ-7 сет.N 001

Пределы измерений:

Договорные расходы:

G под max = 2.00 м3/ч G под min = 1.00 м3/ч

M сет.воды= \_\_\_\_\_ т.сут Mгвс= \_\_\_\_\_ т.сут

G обр max = 2.00 м3/ч G обр min = 1.00 м3/ч

Tхв= 5.00°C

G3 max = 2.00 м3/ч G3 min = 1.00 м3/ч

Заводской номер 00244034

ВВОД 1

СХЕМА ПОДКЛЮЧЕНИЯ 3

ВД 1

ФТ=0

ТЗ=1

КС=0хР624

ПО 2.7

ПОВЕРКА

Представитель абонента  
Директор ООО "УК "Домоуправ"

Представитель теплоснабж.организации

Подпись \_\_\_\_\_ А.Н. Клименко/  
Ф.И.О.

Подпись Ю.О. Мартовская /Ю.О. Мартовская/  
Ф.И.О.

МП:



ООО «УРАЛЭНЕРГОСБЫТ»  
ИНСПЕКТОР СТИ 59Р  
МАРТОВСКАЯ Ю.О.  
23.08.2021



ОТЧЕТ  
о суточных параметрах теплоснабжения  
19/07/21г.-22/08/21г.

Абонент: 000 "УК "ДОМОУПРАВ"

Договор N: 8848

Адрес: ул. 40-летия Победы, 52 ИТП-5

Тип расходомера: \_\_\_\_\_

Тепловычислитель ВКТ-7 сет. N 001

Пределы измерений:

Договорные расходы:

G под max = 2.00 м3/ч G под min = 1.00 м3/ч

M сет. воды = \_\_\_\_\_ т.сут M гвс = \_\_\_\_\_ т.сут

G обр max = 2.00 м3/ч G обр min = 1.00 м3/ч

Tхв = 5.00°C

G3 max = 2.00 м3/ч G3 min = 1.00 м3/ч

Заводской номер 00255531

ВВОД 1

СХЕМА ПОДКЛЮЧЕНИЯ 3

ВД 1

ФТ=0

Т3=1

КС=0хв80В

ПО 2.7

Дата	t1	t2	dt	V1	M1	V2	M2	V3	Mг	P1	P2	Qo	ВНР	ВОС	НС
	°C	°C	°C	м3	т	м3	т	м3	т	кг/см2	кг/см2	Гкал	ч	ч	
19.07.2021	70,73	58,99	11,74	169,5	166,88	170,9	166,88	0	0	7	7	1,959	24	0	
20.07.2021	70,58	56,08	14,5	125,9	123,9	126,7	123,9	0	0	7	7	1,796	24	0	
21.07.2021	70,59	56,35	14,24	127,9	125,76	128,5	125,76	0	0	7	7	1,791	24	0	
22.07.2021	70,68	58,06	12,62	146,5	144,1	147,4	144,1	0	0	7	7	1,817	24	0	
23.07.2021	69,51	56,59	12,92	141,6	139,33	142,3	139,33	0	0	7	7	1,799	24	0	
24.07.2021	68,24	56,05	12,19	144,8	142,67	145,8	142,67	0,01	0	7	7	1,738	24	0	
25.07.2021	68,13	57,23	10,9	177	174,41	178,4	174,41	0	0	7	7	1,898	24	0	
26.07.2021	68,32	57,76	10,56	185,4	182,77	187	182,77	0	0	7	7	1,927	24	0	
27.07.2021	68,07	58,38	9,69	192,4	189,78	194,3	189,78	0	0	7	7	1,837	24	0	
28.07.2021	68,75	57,71	11,04	178,6	176,03	180,1	176,03	0	0	7	7	1,943	24	0	
29.07.2021	68,63	59,92	8,71	232,9	229,76	235,6	229,76	0	0	7	7	2	24	0	
30.07.2021	68,77	61,11	7,66	267,1	263,68	270,7	263,68	0	0	7	7	2,017	24	0	
31.07.2021	71,82	59,42	12,4	153,7	151,14	154,7	151,14	0	0	7	7	1,874	24	0	
01.08.2021	71,73	55,99	15,74	125,2	123,14	125,9	123,14	0	0	7	7	1,936	24	0	
02.08.2021	71,58	57,04	14,54	125,4	123,31	126,1	123,31	0	0	7	7	1,791	24	0	
03.08.2021	71,17	56,4	14,77	122,1	120,07	122,7	120,07	0	0	7	7	1,775	24	0	
04.08.2021	71,16	57,76	13,4	137,7	135,42	138,5	135,42	0	0	7	7	1,815	24	0	
05.08.2021	71,3	58,48	12,82	139,8	137,46	140,6	137,46	0	0	7	7	1,763	24	0	
06.08.2021	72,02	58,77	13,25	137,4	134,98	138	134,98	0	0	7	7	1,788	24	0	
07.08.2021	72,99	59,47	13,52	135,9	133,44	136,5	133,44	0	0	7	7	1,804	24	0	
08.08.2021	72,86	58,93	13,93	142,4	139,82	143	139,82	0,01	0	7	7	1,949	24	0	
09.08.2021	72,83	58,98	13,85	142	139,48	142,7	139,48	0	0	7	7	1,931	24	0	
10.08.2021	59,73	55,72	4,01	78,2	77,17	78	76,52	0	0,65	7	7	0,319	24	0	*
11.08.2021	42,23	47,69	-5,46	75,1	74,54	19	18,68	0	55,86	7	7	-0,18	24	0	*
12.08.2021	71,21	59,21	12	174,2	171,51	175,7	171,51	0	0	7	7	2,058	24	0	
13.08.2021	73,51	59,93	13,58	150,4	147,8	151,4	147,8	0	0	7	7	2,006	24	0	
14.08.2021	73,94	59,37	14,57	134	131,49	134,8	131,74	0	-0,25	7	7	1,916	24	0	*
15.08.2021	74,23	57,15	17,08	114,2	112,13	114,7	112,13	0	0	7	7	1,915	24	0	
16.08.2021	73,76	58,18	15,58	124,1	121,82	124,6	121,82	0	0	7	7	1,898	24	0	
17.08.2021	73,63	58,28	15,35	122,4	120,29	123,1	120,29	0	0	7	7	1,848	24	0	
18.08.2021	74,31	59,5	14,81	127,6	125,36	128,4	125,36	0	0	7	7	1,854	24	0	
19.08.2021	74,14	58,28	15,86	117,3	115,2	117,9	115,2	0	0	7	7	1,827	24	0	
20.08.2021	73,26	60,32	12,94	136,8	134,49	137,8	134,49	0	0	7	7	1,741	24	0	
21.08.2021	73,68	61,36	12,32	142,8	140,29	143,8	140,29	0	0	7	7	1,729	24	0	
22.08.2021	73,99	60,32	13,67	132,7	130,35	133,6	130,35	0	0	7	7	1,786	24	0	
<b>Итого:</b>				<b>5081</b>	<b>4999,77</b>	<b>5059,2</b>	<b>4943,51</b>	<b>0,02</b>	<b>56,26</b>			<b>61,665</b>	<b>840</b>	<b>0</b>	
<b>Средние:</b>	<b>70,34</b>	<b>58,02</b>	<b>12,32</b>							<b>7</b>	<b>7</b>				

Дата	V1	M1	V2	M2	V3	Mг	Qo	ВНР	ВОС
	м3	т	м3	т	м3	т	Гкал	ч	ч
18/07/2124:00	226881,9	221630,04	223280,1	218733,87	36,96	2896,17	7066,356	24466	213
22/08/2124:00	231962,9	226629,81	228339,3	223677,38	36,98	2952,43	7128,021	25306	213
<b>Итого:</b>	<b>5081</b>	<b>4999,77</b>	<b>5059,2</b>	<b>4943,51</b>	<b>0,02</b>	<b>56,26</b>	<b>61,665</b>	<b>840</b>	<b>0</b>

Тепловая энергия израсходованная за период нештатных ситуаций (Тн)  
(п.61 Методики №99/пр)

Qкорт =  
Qi/Траб х  
Тнш 0,0000

Представитель абонента  
Директор ООО "УК "Домоуправ"

Представитель теплоснабж. организации

\_\_\_\_\_  
А.Н. Клименко/  
Ф.И.О.

Ю.О. Мартовская  
\_\_\_\_\_  
Ю.О. Мартовская/  
Ф.И.О.



**ООО «УРАЛЭНЕРГОСБЫТ»**  
**ИНСПЕКТОР СТИ 5ЭР**  
**МАРТОВСКАЯ Ю.О.**  
**23.08.2021**



ОТЧЕТ  
о суточных параметрах теплоснабжения  
19/07/21г.-22/08/21г.

Абонент: ООО "УК "Домоуправ" Договор №: 8848  
Адрес: Университетская Набережная, 62 (ИТП-1) 16 стр.

Прибор: KARAT-306  
Серийный номер: 08914717  
Посуточный архив

Дата	G1	G2	Gd1	T1	T2	Td1	P1	P2	Q1	V1	V2	HC	BHP	V3	ВОС
	т	т	т	°C	°C	°C	Мпа	Мпа	кг/см2	м3	м3	ч	ч	м3	
19.07.2021	136,55	136,79	-0,25	67,99	56,38	11,61	0,75	0,64	1,48	137,60	140,60	OK	24	0,04	
20.07.2021	133,21	134,00	-0,79	67,95	55,63	12,32	0,73	0,64	1,54	134,60	137,30	OK	24	0,06	
21.07.2021	104,27	105,46	-1,19	70,22	55,18	15,04	0,94	0,75	1,51	105,80	107,70	OK	24	0,00	
22.07.2021	99,81	100,39	-0,58	70,12	55,26	14,86	0,84	0,69	1,44	101,00	102,80	OK	24	0,00	
23.07.2021	110,63	111,80	-1,17	69,11	55,60	13,51	0,75	0,63	1,46	112,20	114,20	OK	24	0,00	
24.07.2021	136,55	136,79	-0,25	67,99	56,38	11,61	0,75	0,64	1,48	137,60	140,60	OK	24	0,00	
25.07.2021	133,21	134,00	-0,79	67,95	55,63	12,32	0,73	0,64	1,54	134,60	137,30	OK	24	0,00	
26.07.2021	133,78	134,11	-0,33	68,03	55,58	12,45	0,71	0,65	1,58	134,90	137,70	OK	24	0,00	
27.07.2021	148,40	148,86	-0,46	67,93	56,11	11,83	0,79	0,73	1,61	149,60	152,90	OK	24	0,00	
28.07.2021	128,36	128,83	-0,47	68,38	55,75	12,64	0,82	0,79	1,58	129,60	132,10	OK	24	0,02	
29.07.2021	142,43	142,43	0,00	68,36	56,12	12,23	0,88	0,84	1,65	143,40	146,50	OK	24	0,03	
30.07.2021	140,50	141,19	-0,69	68,90	56,06	12,85	0,90	0,85	1,62	141,80	144,90	OK	24	0,04	
31.07.2021	98,49	99,33	-0,84	71,28	54,75	16,53	0,95	0,85	1,60	99,90	101,50	OK	24	0,02	
01.08.2021	100,54	101,14	-0,60	71,34	53,97	17,37	0,96	0,85	1,71	101,90	103,40	OK	24	0,02	
02.08.2021	100,01	100,99	-0,99	71,15	54,23	16,92	0,93	0,82	1,66	101,50	103,10	OK	24	0,11	
03.08.2021	103,09	104,17	-1,08	70,76	55,02	15,74	0,90	0,80	1,58	104,60	106,40	OK	24	0,04	
04.08.2021	102,71	103,66	-0,95	70,70	54,99	15,71	0,88	0,81	1,56	104,20	105,90	OK	24	0,02	
05.08.2021	97,15	97,62	-0,48	70,96	55,10	15,86	0,89	0,86	1,50	98,40	99,90	OK	24	0,01	
06.08.2021	94,40	94,65	-0,25	71,64	54,96	16,68	0,91	0,89	1,51	95,50	97,00	OK	24	0,02	
07.08.2021	87,17	87,43	-0,26	72,43	54,42	18,01	0,92	0,88	1,53	88,30	89,50	OK	24	0,00	
08.08.2021	91,90	92,02	-0,12	72,34	54,58	17,75	0,93	0,88	1,60	93,00	94,30	OK	24	0,00	
09.08.2021	91,65	92,39	-0,74	72,39	54,13	18,26	0,92	0,89	1,63	93,00	94,40	OK	24	0,00	
10.08.2021	18,60	18,52	0,08	47,71	39,39	8,33	0,47	0,46	0,34	18,80	19,00	OK	24	0,00	
11.08.2021	36,46	36,57	-0,10	36,65	34,84	1,82	0,69	0,69	0,25	36,70	37,10	OK	24	0,00	
12.08.2021	105,34	105,84	-0,50	71,49	53,01	18,48	0,93	0,90	1,87	106,70	108,20	OK	24	0,02	
13.08.2021	90,40	90,79	-0,40	72,97	53,57	19,40	0,95	0,90	1,70	91,60	92,90	OK	24	0,00	
14.08.2021	86,31	86,94	-0,63	73,42	52,76	20,66	0,94	0,90	1,75	87,60	88,80	OK	24	0,00	
15.08.2021	82,98	83,36	-0,38	73,64	53,23	20,40	0,95	0,90	1,67	84,20	85,20	OK	24	0,00	
16.08.2021	85,41	85,66	-0,25	73,17	53,61	19,57	0,96	0,91	1,64	86,50	87,70	OK	24	0,00	
17.08.2021	84,58	84,83	-0,25	73,10	53,45	19,66	0,95	0,90	1,63	85,70	86,80	OK	24	0,00	
18.08.2021	79,53	80,51	-0,98	73,71	53,45	20,26	0,96	0,90	1,57	81,00	82,00	OK	24	0,00	
19.08.2021	79,92	80,53	-0,61	73,37	53,28	20,09	0,93	0,89	1,58	81,20	82,20	OK	24	0,00	
20.08.2021	86,90	87,39	-0,49	72,72	54,26	18,46	0,93	0,89	1,56	88,20	89,30	OK	24	0,00	
21.08.2021	81,40	81,78	-0,37	73,05	54,32	18,73	0,94	0,89	1,49	82,50	83,70	OK	24	0,00	
22.08.2021	80,67	81,05	-0,37	73,45	53,67	19,78	0,94	0,89	1,58	81,90	82,80	OK	24	0,00	
Итого:	3513,30	3531,81	-18,51						53,01	3555,60	3615,70		840	0,45	0
Средние:				69,32	53,68	15,65	0,87	0,80							

Дата	Общ	V1	V2	Vd	G1	G2	Gподп	BHP	ВОС	V3
	Гкал	м3	м3	м3	т	т	т	ч	ч	м3
18.07.2021	5040,82	162710,74	164086,18	-1375,44	158860,90	161615,54	-2754,63	21374		634,02
22.08.2021	5093,84	166266,33	167701,87	-1435,54	162374,21	165147,35	-2773,14	22214		634,02
ИТОГО:	53,01	3555,60	3615,70	-60,10	3513,30	3531,81	-18,51	840	0	0,45

Тепловая энергия израсходованная за период нештатных ситуаций (Тн) (п.61 Методики №99/шр)	
Qконтр = Qi/Траб x Тнш	0

Представитель абонента  
Генеральный директор ООО "УК "Домоуправ"

Подпись: А.Н. Клименко  
ФИО



Представитель теплоснабж. организации

Подпись: Ю.О. Мартовская  
ФИО

ООО «УРАЛЭНЕРГОСБЫТ»  
ИНСПЕКТОР СТИ 53Р  
МАРТОВСКАЯ Ю.О.  
23.08.2021



ОТЧЕТ  
о суточных параметрах теплоснабжения  
19/07/21г.-22/08/21г.

Абонент: ООО "УК "Домоуправ" Договор №: 8848  
Адрес: Университетская Набережная, 62 (ИТП-2) 16 стр.

Прибор: КАРАТ-306  
Серийный номер: 33752817  
Посуточный архив

Дата	G1	G2	Gd1	T1	T2	Td1	P1	P2	Q1	V1	V2	НС	ВНР	V3	ВОС
	т	т	т	°C	°C	°C	Мпа	Мпа	Гкал	м3	м3	ч	ч	м3	
19.07.2021	146,18	146,18	0,00	67,99	56,64	11,35	0,74	0,64	1,66	147,40	150,10	ОК	24	0,00	
20.07.2021	157,30	157,53	-0,23	67,99	57,03	10,95	0,72	0,64	1,73	158,80	161,60	ОК	24	0,00	
21.07.2021	117,43	118,14	-0,70	70,24	55,92	14,32	0,94	0,76	1,68	118,80	121,00	ОК	24	0,00	
22.07.2021	113,16	113,39	-0,24	70,14	55,58	14,56	0,83	0,69	1,64	114,20	116,40	ОК	24	0,01	
23.07.2021	131,69	132,39	-0,70	69,14	56,58	12,56	0,75	0,63	1,65	133,20	135,60	ОК	24	0,00	
24.07.2021	146,18	146,18	0,00	67,99	56,64	11,35	0,74	0,64	1,66	147,40	150,10	ОК	24	0,00	
25.07.2021	157,30	157,53	-0,23	67,99	57,03	10,95	0,72	0,64	1,73	158,80	161,60	ОК	24	0,00	
26.07.2021	139,53	139,99	-0,46	68,02	56,00	12,02	0,70	0,65	1,66	140,80	143,60	ОК	24	0,01	
27.07.2021	146,93	147,65	-0,72	67,91	56,07	11,84	0,78	0,73	1,73	148,40	151,30	ОК	24	0,00	
28.07.2021	134,69	135,63	-0,93	68,37	55,49	12,88	0,82	0,79	1,73	136,20	138,80	ОК	24	0,00	
29.07.2021	149,77	149,77	0,00	68,35	56,52	11,83	0,87	0,84	1,77	151,00	153,80	ОК	24	0,02	
30.07.2021	144,20	144,20	0,00	68,88	56,56	12,33	0,90	0,85	1,75	145,50	148,00	ОК	24	0,05	
31.07.2021	104,57	105,05	-0,48	71,27	55,03	16,24	0,94	0,85	1,70	105,80	107,60	ОК	24	0,03	
01.08.2021	100,73	100,86	-0,13	71,29	54,32	16,97	0,95	0,85	1,70	101,80	103,40	ОК	24	0,03	
02.08.2021	106,28	106,28	0,00	71,14	55,38	15,76	0,92	0,82	1,67	107,40	109,00	ОК	24	0,03	
03.08.2021	107,99	108,22	-0,24	70,75	55,42	15,33	0,89	0,80	1,66	109,20	110,90	ОК	24	0,00	
04.08.2021	105,43	105,67	-0,24	70,67	55,45	15,22	0,87	0,81	1,59	106,70	108,20	ОК	24	0,03	
05.08.2021	104,92	105,38	-0,47	70,97	55,40	15,57	0,88	0,86	1,63	106,30	107,80	ОК	24	0,01	
06.08.2021	98,95	98,95	0,00	71,62	55,44	16,19	0,90	0,89	1,60	100,10	101,40	ОК	24	0,01	
07.08.2021	94,66	94,66	0,00	72,43	55,30	17,13	0,91	0,88	1,62	95,70	97,10	ОК	24	0,00	
08.08.2021	96,63	96,63	0,00	72,32	54,95	17,37	0,92	0,88	1,68	97,70	99,10	ОК	24	0,00	
09.08.2021	99,03	99,03	0,00	72,37	55,39	16,99	0,92	0,89	1,68	100,10	101,60	ОК	24	0,00	
10.08.2021	23,12	23,12	0,00	48,02	40,91	7,11	0,80	0,80	0,38	23,40	23,70	ОК	24	0,00	
11.08.2021	34,24	34,47	-0,23	35,79	34,11	1,68	0,85	0,86	0,29	34,50	35,00	ОК	24	0,02	
12.08.2021	108,60	109,06	-0,46	71,45	53,51	17,93	0,92	0,90	1,91	109,80	111,70	ОК	24	0,00	
13.08.2021	98,64	98,64	0,00	72,97	54,28	18,69	0,94	0,90	1,84	99,60	101,30	ОК	24	0,00	
14.08.2021	91,24	91,60	-0,37	73,39	54,04	19,35	0,94	0,90	1,76	92,30	93,90	ОК	24	0,00	
15.08.2021	88,27	88,87	-0,60	73,62	53,93	19,69	0,95	0,90	1,74	89,40	91,00	ОК	24	0,00	
16.08.2021	89,77	90,52	-0,74	73,15	54,13	19,02	0,95	0,91	1,70	91,10	92,50	ОК	24	0,01	
17.08.2021	93,99	94,72	-0,73	73,12	54,91	18,21	0,94	0,90	1,70	95,30	96,90	ОК	24	0,00	
18.08.2021	74,99	76,47	-1,48	73,63	52,66	20,97	0,95	0,90	1,57	76,40	77,80	ОК	24	0,00	
19.08.2021	70,16	72,03	-1,87	73,27	51,34	21,92	0,92	0,89	1,54	71,70	73,00	ОК	24	0,00	
20.08.2021	69,86	71,57	-1,72	72,56	51,52	21,03	0,92	0,89	1,47	71,30	72,60	ОК	24	0,00	
21.08.2021	70,28	72,39	-2,11	72,92	52,16	20,77	0,93	0,89	1,46	71,80	73,40	ОК	24	0,00	
22.08.2021	69,32	71,27	-1,95	73,32	52,19	21,12	0,93	0,89	1,46	70,80	72,30	ОК	24	0,00	
Итого:	3685,99	3704,02							55,76	3728,70	3793,10		840	0,26	0
Средние:				69,29	53,94	15,35	0,87	0,82							

Дата	Qобщ	V1	V2	Vd	G1	G2	Gподп	ВНР	ВОС	V3
	Гкал	м3	м3	м3	т	т	т	ч	ч	м3
18.07.2021	2356,33	78012,18	77656,87	355,31	76231,76	76263,03	-31,27	12181		20,63
22.08.2021	2412,09	81740,87	81449,97	290,91	79917,75	79967,05	-49,30	13021		20,89
ИТОГО:	55,76	3728,70	3793,10	-64,40	3685,99	3704,02	-18,02	840	0	0,26

Тепловая энергия израсходованная за период негативных ситуаций (Тн) (п.61 Методики №99/пр)	
Qконтр =	0
Qi/Траб х	
Тнш	

Представитель абонента  
Генеральный директор ООО "УК "Домоуправ"



Представитель теплоснабж организации

Ю.О. Мартвская  
/Ю.О. Мартвская/  
Подпись Ф.И.О.

ООО «УРАЛЭНЕРГОСБЫТ»  
ИНСПЕКТОР СТИ 5ЭР  
МАРТОВСКАЯ Ю.О.  
23.08.2021



ОТЧЕТ  
о суточных параметрах теплоснабжения  
19/07/21г.-22/08/21г.

Абонент: ООО "УК "Домоуправ"      Договор N: 8848  
Адрес: Университетская Набережная, 62 (ИТП-3) 16 стр.

Прибор: KAPAT-306  
Серийный номер: 00263017  
Посуточный архив


Дата	G1	G2	Gd1	T1	T2	Td1	P1	P2	Q1	V1	V2	HC	BHP	V3	BOC
	т	т	т	°C	°C	°C	Мпа	Мпа	Гкал	м3	м3	ч	ч	м3	
19.07.2021	108,71	109,39	-0,69	67,87	54,44	13,43	0,74	0,64	1,47	109,70	112,10	OK	24	0,00	
20.07.2021	111,75	113,12	-1,37	67,85	54,80	13,05	0,72	0,64	1,46	113,10	115,60	OK	24	0,00	
21.07.2021	86,59	86,83	-0,23	70,07	53,12	16,95	0,94	0,76	1,47	87,40	89,00	OK	24	0,00	
22.07.2021	85,12	85,35	-0,23	69,95	53,04	16,91	0,83	0,69	1,44	85,80	87,60	OK	24	0,00	
23.07.2021	95,10	96,02	-0,92	68,97	53,97	15,00	0,74	0,63	1,42	96,00	98,40	OK	24	0,00	
24.07.2021	108,71	109,39	-0,69	67,87	54,44	13,43	0,74	0,64	1,47	109,70	112,10	OK	24	0,00	
25.07.2021	111,75	113,12	-1,37	67,85	54,80	13,05	0,72	0,64	1,46	113,10	115,60	OK	24	0,01	
26.07.2021	110,24	110,71	-0,47	67,92	54,13	13,79	0,70	0,65	1,51	111,30	113,40	OK	24	0,00	
27.07.2021	115,91	116,84	-0,92	67,82	54,61	13,21	0,78	0,74	1,53	117,10	119,60	OK	24	0,00	
28.07.2021	103,19	103,64	-0,46	68,23	53,52	14,71	0,81	0,79	1,52	104,10	106,20	OK	24	0,00	
29.07.2021	115,38	116,07	-0,69	68,24	54,71	13,53	0,87	0,84	1,56	116,50	118,90	OK	24	0,04	
30.07.2021	102,57	104,32	-1,76	68,74	53,73	15,01	0,89	0,84	1,48	104,00	106,40	OK	24	0,00	
31.07.2021	81,63	81,97	-0,35	71,10	54,10	17,00	0,94	0,85	1,39	82,50	84,00	OK	24	0,00	
01.08.2021	80,09	80,69	-0,60	71,14	53,28	17,86	0,95	0,85	1,42	81,00	82,60	OK	24	0,00	
02.08.2021	84,30	84,65	-0,35	70,98	53,09	17,89	0,92	0,82	1,51	85,30	86,60	OK	24	0,00	
03.08.2021	86,66	87,69	-1,03	70,60	53,75	16,85	0,89	0,80	1,46	87,80	89,60	OK	24	0,00	
04.08.2021	83,19	83,80	-0,61	70,52	53,47	17,06	0,87	0,81	1,41	84,20	85,70	OK	24	0,03	
05.08.2021	82,74	83,46	-0,71	70,81	53,28	17,53	0,88	0,86	1,45	83,80	85,30	OK	24	0,00	
06.08.2021	80,37	81,48	-1,11	71,49	53,23	18,26	0,90	0,89	1,47	81,60	83,10	OK	24	0,00	
07.08.2021	77,37	78,72	-1,35	72,28	53,81	18,47	0,91	0,88	1,43	78,70	80,20	OK	24	0,00	
08.08.2021	77,04	78,09	-1,06	72,16	53,39	18,77	0,92	0,88	1,44	78,10	79,80	OK	24	0,00	
09.08.2021	80,53	81,79	-1,26	72,23	53,01	19,22	0,92	0,89	1,55	81,70	83,50	OK	24	0,00	
10.08.2021	17,60	17,97	-0,37	49,08	40,05	9,03	0,58	0,58	0,34	17,90	18,30	OK	24	0,00	
11.08.2021	31,46	32,19	-0,73	37,40	35,70	1,71	0,66	0,67	0,25	31,80	32,60	OK	24	0,00	
12.08.2021	87,95	88,49	-0,54	71,34	52,56	18,78	0,92	0,90	1,62	89,00	90,50	OK	24	0,00	
13.08.2021	76,40	77,96	-1,55	72,78	52,40	20,38	0,94	0,90	1,56	77,90	79,20	OK	24	0,00	
14.08.2021	71,84	73,25	-1,40	73,21	52,60	20,61	0,94	0,90	1,48	73,20	74,50	OK	24	0,00	
15.08.2021	72,25	73,73	-1,48	73,45	52,13	21,32	0,95	0,90	1,55	73,70	74,90	OK	24	0,00	
16.08.2021	76,64	78,06	-1,42	73,02	53,47	19,55	0,95	0,91	1,50	78,00	79,50	OK	24	0,01	
17.08.2021	73,26	74,57	-1,31	72,94	53,16	19,78	0,94	0,90	1,45	74,60	75,90	OK	24	0,00	
18.08.2021	72,45	73,97	-1,51	73,57	53,56	20,02	0,95	0,90	1,45	73,90	75,20	OK	24	0,00	
19.08.2021	72,53	74,31	-1,78	73,24	53,23	20,01	0,92	0,89	1,45	74,00	75,50	OK	24	0,00	
20.08.2021	75,33	76,60	-1,27	72,58	54,36	18,22	0,92	0,89	1,37	76,50	78,20	OK	24	0,00	
21.08.2021	70,49	71,93	-1,43	72,89	53,49	19,39	0,93	0,89	1,37	71,90	73,10	OK	24	0,00	
22.08.2021	68,14	69,57	-1,43	73,27	52,82	20,44	0,93	0,89	1,39	69,60	70,60	OK	24	0,00	
Итого:	2935,27	2969,73	-34,46						49,08	2974,50	3033,30		840	0,09	0
Средние:				69,24	52,66	16,58	0,86	0,80							

Дата	Qобщ	V1	V2	Vd	G1	G2	Gподп	BHP	BOC	V3
	Гкал	м3	м3	м3	т	т	т	ч	ч	м3
18.07.2021	4860,49	156278,73	154150,33	2128,40	152213,69	152211,06	2,63	26439,00		53,94
22.08.2021	4909,57	159253,23	157183,63	2069,60	155148,96	155180,79	-31,82	27279		54,03
ИТОГО:	49,08	2974,50	3033,30	-58,80	2935,27	2969,73	-34,46	840,00	0	0,09

Тепловая энергия израсходованная за период нештатных ситуаций (Тн) (п.61 Методики №99/пр)	
Qконтр =	0
Qi/Траб х	
Тнш	

Представитель абонента  
Генеральный директор ООО "УК "Домоуправ"

Подпись: А.Н. Клименко/  
Ф.И.О.



Представитель теплоснабж. организации

Подпись: Ю.О. Мартова/  
Ф.И.О.

ООО «УРАЛЭЧЕРГОСБЫТ»  
ИНСПЕКТОР СТИ 53Р  
МАРТОВСКАЯ Ю.О.  
23.08.2021



ОТЧЕТ  
о суточных параметрах теплоснабжения  
19/07/21г.-22/08/21г.

Абонент: ООО "УК "Домоуправ" Договор № 0040  
Адрес: Университетская Набережная, 62 (ИТП-4) 16 стр.

Прибор: КАРАТ-306  
Серийный номер: 33722817  
Посуточный архив

Дата	G1	G2	Gd1	T1	T2	Td1	P1	P2	Q1	V1	V2	НС	ВНР	V3	ВОС
	т	т	т	°С	°С	°С	Мпа	Мпа	Гкал	м3	м3	ч	ч	м3	
19.07.2021	127,28	127,28	0,00	68,88	56,53	12,34	0,74	0,63	1,57	129,20	129,90	OK	24	0,00	
20.07.2021	153,14	153,14	0,00	67,80	57,29	10,51	0,74	0,64	1,62	155,20	156,50	OK	24	0,00	
21.07.2021	116,91	116,91	0,00	69,89	55,87	14,03	0,93	0,76	1,64	118,90	119,10	OK	24	0,00	
22.07.2021	116,74	116,74	0,00	69,95	56,40	13,55	0,84	0,70	1,58	118,70	119,00	OK	24	0,00	
23.07.2021	127,28	127,28	0,00	68,88	56,53	12,34	0,74	0,63	1,57	129,20	129,90	OK	24	0,00	
24.07.2021	153,14	153,14	0,00	67,80	57,29	10,51	0,74	0,64	1,62	155,20	156,50	OK	24	0,00	
25.07.2021	159,49	159,49	0,00	67,75	57,00	10,75	0,72	0,64	1,72	161,70	162,90	OK	24	0,00	
26.07.2021	158,10	158,10	0,00	67,86	57,13	10,72	0,70	0,65	1,69	160,00	161,80	OK	24	0,00	
27.07.2021	163,51	163,51	0,00	67,68	57,37	10,31	0,77	0,73	1,68	165,50	167,30	OK	24	0,00	
28.07.2021	141,08	141,08	0,00	68,17	56,40	11,77	0,81	0,79	1,66	143,30	143,80	OK	24	0,80	
29.07.2021	159,19	159,19	0,00	68,10	57,19	10,91	0,86	0,84	1,74	161,40	162,60	OK	24	0,95	
30.07.2021	148,78	148,78	0,00	68,46	56,69	11,77	0,89	0,85	1,71	151,10	151,70	OK	24	0,06	
31.07.2021	108,70	108,70	0,00	70,96	55,12	15,84	0,94	0,85	1,72	110,70	110,60	OK	24	0,00	
01.08.2021	109,41	109,53	-0,13	70,97	55,40	15,57	0,95	0,85	1,70	111,40	111,50	OK	24	0,00	
02.08.2021	106,67	106,67	0,00	70,80	55,62	15,18	0,92	0,83	1,62	108,60	108,60	OK	24	0,00	
03.08.2021	112,27	112,27	0,00	70,45	55,92	14,53	0,89	0,80	1,63	114,30	114,30	OK	24	0,00	
04.08.2021	113,98	113,98	0,00	70,37	56,25	14,11	0,87	0,81	1,61	116,10	116,00	OK	24	0,03	
05.08.2021	106,91	106,91	0,00	70,59	55,88	14,71	0,88	0,86	1,56	108,90	108,80	OK	24	0,00	
06.08.2021	100,87	100,87	0,00	71,17	55,37	15,80	0,90	0,89	1,58	102,80	102,60	OK	24	1,78	
07.08.2021	94,03	94,03	0,00	72,02	54,98	17,05	0,91	0,89	1,60	95,90	95,60	OK	24	0,00	
08.08.2021	95,18	95,18	0,00	71,92	54,27	17,65	0,92	0,88	1,69	97,10	96,70	OK	24	0,00	
09.08.2021	96,06	96,06	0,00	71,92	54,51	17,41	0,92	0,89	1,67	98,00	97,60	OK	24	0,04	
10.08.2021	28,62	28,62	0,00	51,36	43,13	8,23	0,64	0,65	0,46	29,20	29,10	OK	24	0,00	
11.08.2021	30,20	30,10	0,10	34,36	33,12	1,24	0,67	0,69	0,22	30,40	30,50	OK	24	0,00	
12.08.2021	115,96	115,96	0,00	70,91	54,08	16,83	0,92	0,90	1,91	117,80	118,20	OK	24	0,03	
13.08.2021	96,78	96,78	0,00	72,52	54,38	18,14	0,94	0,90	1,75	98,40	98,70	OK	24	0,00	
14.08.2021	90,82	90,95	-0,14	72,95	54,16	18,79	0,93	0,90	1,71	92,50	92,60	OK	24	0,00	
15.08.2021	89,17	89,17	0,00	73,21	53,73	19,48	0,94	0,90	1,74	90,80	90,80	OK	24	0,00	
16.08.2021	92,40	92,40	0,00	72,76	54,57	18,20	0,95	0,91	1,67	94,00	94,20	OK	24	0,00	
17.08.2021	94,07	94,07	0,00	72,68	54,78	17,90	0,94	0,90	1,68	95,70	95,90	OK	24	0,01	
18.08.2021	87,21	87,35	-0,14	73,24	54,87	18,37	0,95	0,90	1,60	88,90	88,90	OK	24	0,00	
19.08.2021	85,68	85,68	0,00	73,02	54,24	18,78	0,92	0,89	1,61	87,30	87,20	OK	24	0,00	
20.08.2021	94,40	94,40	0,00	72,32	55,63	16,69	0,92	0,89	1,57	96,10	96,20	OK	24	0,00	
21.08.2021	85,56	85,81	-0,25	72,58	54,32	18,26	0,93	0,89	1,55	87,20	87,30	OK	24	0,00	
22.08.2021	83,80	83,80	0,00	72,96	54,72	18,24	0,93	0,89	1,53	85,40	85,30	OK	24	0,00	
Итого:	3843,40	3843,95	-0,55						55,18	3906,90	3918,20		840	3,70	0
Средние:				69,06	54,59	14,47	0,86	0,81							

Дата	Общ	V1	V2	Vd	G1	G2	Gподп	ВНР	ВОС	V3
	Гкал	м3	м3	м3	т	т	т	ч	ч	м3
18.07.2021	1725,35	52245,67	51816,67	429,00	50912,55	50917,47	-4,92	7122		647,30
22.08.2021	1780,53	56152,57	55734,87	417,70	54755,95	54761,42	-5,47	7962		651,00
ИТОГО:	55,18	3906,90	3918,20	-11,30	3843,40	3843,95	-0,55	840	0	3,70

Тепловая энергия израсходованная за период нештатных ситуаций (Тн) (п.61 Методики №99/шр)	
Qконтр = Qi/Траб x Тнш	0

Представитель абонента  
Генеральный директор ООО "УК "Домоуправ"

Представитель теплоснабж. организации

Подпись: А.Н. Клименко  
Ф.И.О.  
МП



Подпись: Ю.О. Мартовская  
Ф.И.О.

ООО «УРАЛЭНЕРГОСБЫТ»  
ИНСПЕКТОР СТИ 5ЭР  
МАРТОВСКАЯ Ю.О.  
23.08.2021



ОТЧЕТ  
о суточных параметрах теплоснабжения  
19/07/21г.-22/08/21г.

Абонент: ООО "УК "Домоуправ" Договор №: 8848  
Адрес: ул. 40-летия Победы, 44 (ИТП-5) 9 СТР. Тип расходомера: \_\_\_\_\_


Прибор: KARAT-306  
Серийный номер: 05911818  
Посуточный архив

Дата	G1	G2	Gd1	T1	T2	Td1	P1	P2	Q1	V1	V2	НС	ВНР	V3	ВОС
	т	т	т	°С	°С	°С	Мпа	Мпа	Гкал	м3	м3	ч	ч	м3	
19.07.2021	263,60	263,60	0,00	68,74	60,16	8,58	0,72	0,60	2,21	265,30	271,80	OK	24	0,00	
20.07.2021	355,69	355,69	0,00	67,55	61,20	6,34	0,72	0,61	2,26	358,10	366,60	OK	24	0,00	
21.07.2021	234,59	234,59	0,00	69,88	60,11	9,77	0,92	0,73	2,30	236,40	241,70	OK	24	0,00	
22.07.2021	226,95	226,95	0,00	69,82	59,88	9,94	0,82	0,67	2,26	228,70	233,80	OK	24	0,00	
23.07.2021	263,60	263,60	0,00	68,74	60,16	8,58	0,72	0,60	2,21	265,30	271,80	OK	24	0,00	
24.07.2021	355,69	355,69	0,00	67,55	61,20	6,34	0,72	0,61	2,26	358,10	366,60	OK	24	0,00	
25.07.2021	367,49	367,49	0,00	67,49	61,17	6,31	0,70	0,61	2,33	369,90	378,80	OK	24	0,00	
26.07.2021	357,82	357,82	0,00	67,58	60,89	6,70	0,68	0,62	2,39	360,20	368,80	OK	24	0,00	
27.07.2021	367,51	367,51	0,00	67,41	61,10	6,30	0,75	0,70	2,31	369,90	378,80	OK	24	0,00	
28.07.2021	310,22	310,22	0,00	67,97	60,44	7,53	0,80	0,76	2,32	312,30	319,70	OK	24	0,08	
29.07.2021	318,11	318,11	0,00	67,83	60,40	7,43	0,85	0,81	2,36	320,30	327,70	OK	24	0,00	
30.07.2021	327,79	327,79	0,00	68,31	60,67	7,64	0,88	0,82	2,40	329,90	337,90	OK	24	0,00	
31.07.2021	205,03	205,03	0,00	70,96	59,39	11,58	0,92	0,83	2,39	206,50	211,40	OK	24	0,00	
01.08.2021	206,88	206,88	0,00	70,99	59,69	11,30	0,93	0,83	2,34	208,40	213,30	OK	24	0,00	
02.08.2021	207,37	207,37	0,00	70,82	59,86	10,96	0,90	0,80	2,29	208,90	213,80	OK	24	0,02	
03.08.2021	215,67	215,67	0,00	70,41	60,13	10,29	0,87	0,78	2,23	217,20	222,40	OK	24	0,00	
04.08.2021	214,31	214,31	0,00	70,33	59,76	10,57	0,85	0,78	2,25	215,90	220,90	OK	24	0,01	
05.08.2021	199,39	199,39	0,00	70,63	59,68	10,95	0,86	0,83	2,18	201,00	205,40	OK	24	0,00	
06.08.2021	186,45	186,45	0,00	71,27	59,71	11,56	0,88	0,87	2,14	188,00	192,10	OK	24	0,01	
07.08.2021	175,71	175,71	0,00	72,14	59,71	12,43	0,89	0,86	2,19	177,30	181,00	OK	24	0,00	
08.08.2021	185,42	185,42	0,00	72,02	59,81	12,20	0,90	0,86	2,27	187,00	191,10	OK	24	0,02	
09.08.2021	188,22	188,22	0,00	72,04	59,74	12,30	0,90	0,86	2,33	189,80	194,00	OK	24	0,00	
10.08.2021	118,09	118,09	0,00	53,71	55,75	-2,04	0,65	0,65	0,14	119,00	120,80	OK	24	0,00	
11.08.2021	124,89	124,89	0,00	41,49	45,20	-3,70	0,65	0,66	-0,15	125,40	126,80	OK	24	0,00	
12.08.2021	224,95	224,95	0,00	70,99	59,65	11,35	0,90	0,88	2,49	227,00	231,50	OK	24	0,00	
13.08.2021	188,82	188,82	0,00	72,68	59,83	12,85	0,92	0,88	2,42	190,70	194,40	OK	24	0,00	
14.08.2021	177,63	177,63	0,00	73,16	59,54	13,63	0,91	0,87	2,42	179,40	182,90	OK	24	0,00	
15.08.2021	171,29	171,29	0,00	73,42	59,59	13,83	0,92	0,88	2,38	173,00	176,40	OK	24	0,00	
16.08.2021	174,96	174,96	0,00	72,92	59,39	13,53	0,93	0,88	2,37	176,80	180,00	OK	24	0,00	
17.08.2021	172,79	172,79	0,00	72,83	59,68	13,15	0,92	0,88	2,28	174,60	177,80	OK	24	0,00	
18.08.2021	161,08	161,08	0,00	73,50	59,75	13,75	0,93	0,88	2,22	162,70	165,90	OK	24	0,00	
19.08.2021	163,70	163,70	0,00	73,22	59,78	13,45	0,91	0,86	2,22	165,40	168,50	OK	24	0,00	
20.08.2021	174,12	174,12	0,00	72,45	59,97	12,48	0,90	0,87	2,17	175,80	179,30	OK	24	0,00	
21.08.2021	177,35	177,35	0,00	72,84	59,81	13,04	0,91	0,87	2,34	179,20	182,50	OK	24	0,00	
22.08.2021	167,35	167,35	0,00	73,23	59,28	13,95	0,91	0,87	2,34	169,00	172,30	OK	24	0,00	
Итого:	7930,55	7930,55							75,86	7992,40	8168,50		840	0,14	0
Средние:				69,34	59,49	9,85	0,84	0,78							

Дата	Общ	V1	V2	Vd	G1	G2	Глодп	ВНР	ВОС	V3
	Гкал	м3	м3	м3	т	т	т	ч	ч	м3
18.07.2021	7492,97	264016,79	272137,94	-8121,15	262655,69	262635,72	19,97	24614		102,31
22.08.2021	7568,83	272009,19	280306,44	-8297,25	270586,24	270566,27	19,97	25454		102,45
ИТОГО:	75,86	7992,40	8168,50	-176,10	7930,55	7930,55	0,00	840	0	0,14

Тепловая энергия израсходованная за период нештатных ситуаций (Тн) (п 61 Методики №99/пр)	
Qкорт = Qi/Траб x Тнш	0

Представитель абонента  
Генеральный директор ООО "УК "Домоуправ"



А.Н. Клименко/  
Ф.И.О.

Представитель теплоснабж организации

*Ю.О. Мартовская*  
Подпись

/Ю.О. Мартовская/  
Ф.И.О.

ООО «УРАЛЭНЕРГОСБЫТ»  
ИНСПЕКТОР СТИ 59Р  
МАРТОВСКАЯ Ю.О.  
23.08.2021



ОТЧЕТ  
о суточных параметрах теплоснабжения  
19/07/21г.-22/08/21г.

Абонент:ООО "УК "ДОМОУПРАВ"

Договор N:8848

Адрес:40-летия Победы, 55

Тип расходомера:ПРЭМ Ду 40

Тепловычислитель ВКТ-7 сет.N 001

Пределы измерений:

Договорные расходы:

G под max = 2.00 м3/ч G под min = 1.00 м3/ч

М сет.воды=\_\_\_\_\_т.сут Mгвс=\_\_\_\_\_ т.сут

G обр max = 2.00 м3/ч G обр min = 1.00 м3/ч

Tхв= 0.00°C

G3 max = 2.00 м3/ч G3 min = 1.00 м3/ч

Завольской номер 00195993

ВВОД 1

СХЕМА ПОДКЛЮЧЕНИЯ 3

ВД 1

ФТ=0

ТЗ=1

КС=0xВЕ30

ПО 2.7

Дата	t1 °C	t2 °C	dt °C	V1 м3	M1 т	V2 м3	M2 т	V3 м3	Mг т	P1 кг/см2	P2 кг/см2	Qo Гкал	ВНР ч	ВОС ч	НС
19.07.2021	68,92	51,32	17,6	48,29	47,27	47,29	46,73	0	0,54	7	7	0,83	24	0	
20.07.2021	68,85	51,52	17,33	49,56	48,48	48,63	48,02	0	0,46	7	7	0,84	24	0	
21.07.2021	68,9	52,98	15,92	49,21	48,17	48,58	47,92	0	0,25	7	7	0,766	24	0	
22.07.2021	68,99	53,17	15,82	49,52	48,49	48,81	48,15	0	0,34	7	7	0,767	24	0	
23.07.2021	67,99	53,73	14,26	53,21	52,12	52,81	52,09	0	0,03	7	7	0,74	24	0	
24.07.2021	67,07	54,81	12,26	65,15	63,9	64,33	63,41	0	0,49	7	7	0,782	24	0	
25.07.2021	66,86	53,91	12,95	66,17	64,85	65,57	64,67	0	0,18	7	7	0,839	24	0	
26.07.2021	67,1	54,12	12,98	68,31	66,92	67,64	66,72	0	0,2	7	7	0,868	24	0	
27.07.2021	66,86	54,46	12,4	70,26	68,85	69,36	68,38	0	0,47	7	7	0,855	24	0	
28.07.2021	67,39	53,67	13,72	65,64	64,31	64,56	63,69	0	0,62	7	7	0,884	24	0	
29.07.2021	67,26	54,66	12,6	70,78	69,32	69,75	68,78	0	0,54	7	7	0,871	24	0	
30.07.2021	67,35	54,05	13,3	66,34	65,02	65,4	64,52	0	0,5	7	7	0,864	24	0	
31.07.2021	69,88	51,65	18,23	46,1	45,09	45,19	44,67	0	0,42	7	7	0,822	24	0	
01.08.2021	69,83	51,77	18,06	46,68	45,7	45,91	45,36	0	0,34	7	7	0,824	24	0	
02.08.2021	69,75	52,02	17,73	47,79	46,78	46,87	46,3	0	0,48	7	7	0,83	24	0	
03.08.2021	69,44	52,02	17,42	48,73	47,72	47,85	47,26	0	0,46	7	7	0,83	24	0	
04.08.2021	69,28	52,59	16,69	48,31	47,31	47,44	46,85	0	0,46	7	7	0,788	24	0	
05.08.2021	69,53	52,71	16,82	47,53	46,51	46,68	46,08	0	0,43	7	7	0,784	24	0	
06.08.2021	69,99	52,88	17,11	47,2	46,2	46,31	45,71	0	0,49	7	7	0,79	24	0	
07.08.2021	70,92	53,24	17,68	44,66	43,67	43,82	43,27	0	0,4	7	7	0,773	24	0	
08.08.2021	70,88	52,14	18,74	47,76	46,73	46,81	46,22	0	0,51	7	7	0,875	24	0	
09.08.2021	70,84	52,51	18,33	47,32	46,29	46,4	45,84	0	0,45	7	7	0,847	24	0	
10.08.2021	56,84	53,06	3,78	36,45	35,9	35,87	35,36	0	0,54	7	7	0,146	24	0	
11.08.2021	38,07	42,69	-4,62	35,47	35,2	35,04	34,74	0	0,46	7	7	-0,14	24	0	*
12.08.2021	69,16	53,33	15,83	58,3	57,06	57,67	56,91	0	0,15	7	7	0,902	24	0	
13.08.2021	71,41	51,76	19,65	46,92	45,87	45,9	45,32	0	0,55	7	7	0,902	24	0	
14.08.2021	71,79	51,57	20,22	43,91	42,92	43,11	42,6	0	0,32	7	7	0,864	24	0	
15.08.2021	72,04	51,15	20,89	42,52	41,53	41,74	41,26	0	0,27	7	7	0,865	24	0	
16.08.2021	71,6	51,43	20,17	43,46	42,46	42,67	42,14	0	0,32	7	7	0,857	24	0	
17.08.2021	71,5	51,78	19,72	43,41	42,42	42,6	42,07	0	0,35	7	7	0,836	24	0	
18.08.2021	71,99	51,78	20,21	41,06	40,09	40,28	39,8	0	0,29	7	7	0,809	24	0	
19.08.2021	71,94	51,7	20,24	40,89	39,93	40,1	39,62	0	0,31	7	7	0,807	24	0	
20.08.2021	71,08	52,12	18,96	41,9	40,94	41,13	40,61	0	0,33	7	7	0,774	24	0	
21.08.2021	71,43	52,99	18,44	40,29	39,35	39,56	39,08	0	0,27	7	7	0,725	24	0	
22.08.2021	71,77	52,09	19,68	39,77	38,83	39,02	38,54	0	0,29	7	7	0,763	24	0	
<b>Итого:</b>				<b>1748,8</b>	<b>1712,2</b>	<b>1720,7</b>	<b>1698,69</b>	<b>0</b>	<b>13,51</b>			<b>27,179</b>	<b>840</b>	<b>0</b>	
<b>Средние:</b>	<b>68,41</b>	<b>52,38</b>	<b>16,03</b>							<b>7</b>	<b>7</b>				

Дата	V1 м3	M1 т	V2 м3	M2 т	V3 м3	Mг т	Qo Гкал	ВНР ч	ВОС ч
18/07/2124:00	11106,23	10785,46	10659,54	10524,97	0,03	260,49	315,985	3757	263
22/08/2124:00	12855,1	12497,66	12380,24	12223,66	0,03	274	343,164	4597	263
<b>Итого:</b>	<b>1748,87</b>	<b>1712,2</b>	<b>1720,7</b>	<b>1698,69</b>	<b>0</b>	<b>13,51</b>	<b>27,179</b>	<b>840</b>	<b>0</b>

Тепловая энергия израсходованная за период нештатных ситуаций (Тн) (п.61 Методика №99/пр)	
Qкортр = Qi/Траб х Тнш	0,0000

Представитель абонента  
Директор ООО "УК "Домоуправ"

Представитель теплоснабж.организации

/ / / А.Н. Клименко/  
Подпись Ф.И.О.

*Ю.О. Мартовская*  
/Ю.О. Мартовская/  
Подпись Ф.И.О.

МП

ИНСПЕКТОР СТИ 5ЭР  
МАРТОВСКАЯ ЮО  
23.08.2021



ОТЧЕТ  
о суточных параметрах теплоснабжения  
19/07/21г.-22/08/21г.

Абонент:ООО "УК "ДОМОУПРАВ"

Договор N:8848

Адрес:40-летия Победы, 59

Тип расходомера:\_\_\_\_\_

Тепловычислитель ВКТ-7 сел.N 001

Пределы измерений:

Договорные расходы:

G под max = 2.00 м3/ч G под min = 1.00 м3/ч

M сел.воды=\_\_\_\_\_ т.сут Mгвс=\_\_\_\_\_ т.сут

G обр max = 2.00 м3/ч G обр min = 1.00 м3/ч

Tхв= 0.00°C

G3 max = 2.00 м3/ч G3 min = 1.00 м3/ч

Заводской номер 00196426

ВВОД 1

СХЕМА ПОДКЛЮЧЕНИЯ 3

ВД 1

ФТ=0

ТЗ=1

КС=0х1ААС

ПО 2.7

Дата	t1	t2	dt	V1	M1	V2	M2	V3	Mг	P1	P2	Qo	VHP	ВОС	НС
	°C	°C	°C	м3	т	м3	т	м3	т	кг/см2	кг/см2	Гкал	ч	ч	
19.07.2021	69,29	57,52	11,77	64,7	63,3	65,2	64,19	0	-0,89	7	7	0,744	24	0	
20.07.2021	69,15	57,23	11,92	63,41	62,09	63,95	62,97	0	-0,88	7	7	0,739	24	0	
21.07.2021	69,2	57,2	12	62,27	60,91	62,73	61,8	0	-0,89	7	7	0,731	24	0	
22.07.2021	69,28	58	11,28	63,3	61,92	63,71	62,71	0	-0,79	7	7	0,697	24	0	
23.07.2021	68,37	58,89	9,48	75,79	74,24	75,35	74,14	0	0,1	7	7	0,703	24	0	
24.07.2021	67,38	59,6	7,78	93,8	91,86	93,52	92	0	-0,14	7	7	0,712	24	0	
25.07.2021	67,23	59,53	7,7	99,02	97,05	98,53	96,93	0	0,12	7	7	0,747	24	0	
26.07.2021	67,4	58,81	8,59	91,62	89,73	91,35	89,87	0	-0,14	7	7	0,769	24	0	
27.07.2021	67,15	59,12	8,03	96,15	94,18	96,1	94,59	0	-0,41	7	7	0,758	24	0	
28.07.2021	67,74	58,07	9,67	84,05	82,3	84,01	82,7	0	-0,4	7	7	0,796	24	0	
29.07.2021	67,52	58,33	9,19	89,02	87,2	88,77	87,39	0	-0,19	7	7	0,802	24	0	
30.07.2021	67,67	59,19	8,48	90,55	88,7	90,55	89,08	0	-0,38	7	7	0,749	24	0	
31.07.2021	70,28	58,45	11,83	61,93	60,55	62,01	61,04	0	-0,49	7	7	0,714	24	0	
01.08.2021	70,21	57,79	12,42	61,79	60,41	61,92	60,99	0	-0,58	7	7	0,749	24	0	
02.08.2021	70,03	57,68	12,35	58,33	57,13	58,54	57,62	0	-0,49	7	7	0,704	24	0	
03.08.2021	69,75	58,44	11,31	62,15	60,81	62,18	61,2	0	-0,39	7	7	0,684	24	0	
04.08.2021	69,62	58,34	11,28	62,07	60,71	62,11	61,1	0	-0,39	7	7	0,683	24	0	
05.08.2021	69,82	58,32	11,5	59,99	58,67	60,05	59,1	0	-0,43	7	7	0,673	24	0	
06.08.2021	70,35	58,6	11,75	60,31	58,96	60,35	59,38	0	-0,42	7	7	0,694	24	0	
07.08.2021	71,3	57,94	13,36	56,49	55,23	56,57	55,68	0	-0,45	7	7	0,739	24	0	
08.08.2021	71,26	58,22	13,04	60,66	59,27	60,71	59,79	0	-0,52	7	7	0,772	24	0	
09.08.2021	71,24	58,5	12,74	61,37	59,99	61,4	60,44	0	-0,45	7	7	0,764	24	0	
10.08.2021	58,95	54,96	3,99	37,04	36,41	36,92	36,43	0	-0,02	7	7	0,155	24	0	
11.08.2021	37,78	42,66	-4,88	30,15	29,9	29,98	29,73	0	0,17	7	7	-0,125	24	0	*
12.08.2021	69,7	57,32	12,38	67,81	66,35	67,68	66,67	0	-0,32	7	7	0,822	24	0	
13.08.2021	71,83	58,48	13,35	60,89	59,48	61,2	60,23	0	-0,75	7	7	0,792	24	0	
14.08.2021	72,25	59,05	13,2	58,81	57,42	58,91	57,98	0	-0,56	7	7	0,757	24	0	
15.08.2021	72,5	58,28	14,22	56,5	55,17	56,63	55,76	0	-0,59	7	7	0,782	24	0	
16.08.2021	72,04	58,44	13,6	58,25	56,91	58,39	57,51	0	-0,6	7	7	0,773	24	0	
17.08.2021	71,86	58,15	13,71	55,28	54	55,41	54,56	0	-0,56	7	7	0,741	24	0	
18.08.2021	72,38	58,07	14,31	52,83	51,6	52,98	52,14	0	-0,54	7	7	0,736	24	0	
19.08.2021	72,38	58,17	14,21	53,44	52,19	53,57	52,75	0	-0,56	7	7	0,742	24	0	
20.08.2021	71,56	58,72	12,84	57,81	56,5	57,88	56,98	0	-0,48	7	7	0,724	24	0	
21.08.2021	71,86	59,06	12,8	52,59	51,4	52,66	51,81	0	-0,41	7	7	0,656	24	0	
22.08.2021	72,21	58,4	13,81	51,73	50,54	51,84	51,03	0	-0,49	7	7	0,696	24	0	
<b>Итого:</b>				<b>2271,9</b>	<b>2223,08</b>	<b>2273,6</b>	<b>2238,29</b>	<b>0</b>	<b>-15,21</b>			<b>24,374</b>	<b>840</b>	<b>0</b>	
<b>Средние:</b>	<b>68,81</b>	<b>57,81</b>	<b>11</b>							<b>7</b>	<b>7</b>				


Дата	V1	M1	V2	M2	V3	Mг	Qo	VHP	ВОС
	м3	т	м3	т	м3	т	Гкал	ч	ч
18/07/2124:00	10648,18	10347,17	10802,41	10666,76	0,06	-319,59	291,733	3758	262
22/08/2124:00	12920,08	12570,25	13076,07	12905,05	0,06	-334,8	316,107	4598	262
<b>Итого:</b>	<b>2271,9</b>	<b>2223,08</b>	<b>2273,66</b>	<b>2238,29</b>	<b>0</b>	<b>-15,21</b>	<b>24,374</b>	<b>840</b>	<b>0</b>

Тепловая энергия израсходованная за период нештатных ситуаций (Тн) (п.61 Методики №99/пр)	
Qкорр = Qi/Траб x Тнш	0,0000

Представитель абонента  
Директор ООО "УК "Домоуправ"  
/ / / А.Н. Клименко/  
Подпись Ф.И.О.

Представитель теплоснабж. организации  
*Ю.О. Мартовская*  
/Ю.О. Мартовская/  
Подпись Ф.И.О.

МП



ИНСПЕКТОР СТИ 5ЭР  
МАРТОВСКАЯ ЮО  
23.08.2021



ОТЧЕТ  
о суточных параметрах теплоснабжения  
19/07/21г.-22/08/21г.

Абонент: ООО УК "Ключевые люди"

Договор N:5487

Адрес: 40-летия Победы, 63

Тип расходомера: ПРЭМ Ду 40

Тепловычислитель ВКТ-7 сет. N 001

Пределы измерений:

Договорные расходы:

G под max = 2.00 м3/ч G под min = 1.00 м3/ч

M сет. воды = \_\_\_\_\_ т.сут M грвс = \_\_\_\_\_ т.сут

G обр max = 2.00 м3/ч G обр min = 1.00 м3/ч

T хв = 0.00 °C

G3 max = 2.00 м3/ч G3 min = 1.00 м3/ч

Заводской номер 00195985

ВВОД 1

СХЕМА ПОДКЛЮЧЕНИЯ 3

ВД 1

ФТ=0

ТЗ=1

КС=0хD099

ПО 2.7

Дата	t1	t2	dt	V1	M1	V2	M2	V3	Mг	P1	P2	Qo	ВНР	ВОС	НС
	°C	°C	°C	м3	т	м3	т	м3	т	кг/см2	кг/см2	Гкал	ч	ч	
19.07.2021	69,23	57,44	11,79	67,33	65,86	66	65	0	0,86	7	7	0,779	24	0	
20.07.2021	69,13	57,27	11,86	67,4	65,95	66,26	65,25	0	0,7	7	7	0,782	24	0	
21.07.2021	69,21	58,03	11,18	67,9	66,42	67,2	66,16	0	0,26	7	7	0,742	24	0	
22.07.2021	69,19	57,75	11,44	63,58	62,22	62,65	61,68	0	0,54	7	7	0,713	24	0	
23.07.2021	68,28	58,45	9,83	74,22	72,64	73,72	72,56	0	0,08	7	7	0,716	24	0	
24.07.2021	67,28	59,85	7,43	97,25	95,31	96,37	94,8	0	0,51	7	7	0,711	24	0	
25.07.2021	67,13	59,96	7,17	108,63	106,41	107,46	105,66	0	0,75	7	7	0,763	24	0	
26.07.2021	67,3	59,5	7,8	100,02	97,97	99,03	97,42	0	0,55	7	7	0,763	24	0	
27.07.2021	67,08	59,89	7,19	106,56	104,39	106,16	104,4	0	-0,01	7	7	0,752	24	0	
28.07.2021	67,64	58,88	8,76	90,45	88,57	89,68	88,27	0	0,3	7	7	0,778	24	0	
29.07.2021	67,45	59,31	8,14	100,49	98,43	99,38	97,77	0	0,66	7	7	0,801	24	0	
30.07.2021	67,57	60,09	7,48	101,86	99,77	101,4	99,7	0	0,07	7	7	0,745	24	0	
31.07.2021	70,27	58,1	12,17	65,66	64,2	64,55	63,56	0	0,64	7	7	0,781	24	0	
01.08.2021	70,22	58,49	11,73	67,19	65,71	66,32	65,28	0	0,43	7	7	0,772	24	0	
02.08.2021	70,08	58,5	11,58	66,33	64,88	65,29	64,28	0	0,6	7	7	0,75	24	0	
03.08.2021	69,7	58,33	11,37	64,25	62,85	63,31	62,31	0	0,54	7	7	0,714	24	0	
04.08.2021	69,6	58,16	11,44	64,25	62,86	63,33	62,38	0	0,48	7	7	0,72	24	0	
05.08.2021	69,81	58,84	10,97	63,01	61,63	62,09	61,12	0	0,51	7	7	0,675	24	0	
06.08.2021	70,38	58,75	11,63	64,88	63,45	63,9	62,9	0	0,55	7	7	0,736	24	0	
07.08.2021	71,27	58,34	12,93	59,12	57,8	58,1	57,16	0	0,64	7	7	0,747	24	0	
08.08.2021	71,23	58,73	12,5	62,88	61,47	61,85	60,83	0	0,64	7	7	0,767	24	0	
09.08.2021	71,21	58,84	12,37	63,85	62,42	62,81	61,81	0	0,61	7	7	0,771	24	0	
10.08.2021	59,13	56,27	2,86	41,67	41	41,7	41,06	0	-0,06	7	7	0,127	24	0	
11.08.2021	38,53	43,24	-4,71	34,43	34,16	35	34,7	0	-0,54	7	7	-0,138	24	0	*
12.08.2021	69,72	58,54	11,18	75,74	74,09	75,28	74,1	0	-0,01	7	7	0,828	24	0	
13.08.2021	71,9	59,33	12,57	67,97	66,39	66,79	65,71	0	0,68	7	7	0,832	24	0	
14.08.2021	72,24	59,19	13,05	61,85	60,43	60,81	59,84	0	0,59	7	7	0,787	24	0	
15.08.2021	72,55	58,82	13,73	61,07	59,63	59,99	59,05	0	0,58	7	7	0,82	24	0	
16.08.2021	72,07	59,1	12,97	61,5	60,08	60,47	59,5	0	0,58	7	7	0,778	24	0	
17.08.2021	71,91	58,85	13,06	60,66	59,26	59,63	58,66	0	0,6	7	7	0,771	24	0	
18.08.2021	72,46	58,88	13,58	56,76	55,42	55,77	54,87	0	0,55	7	7	0,752	24	0	
19.08.2021	72,37	58,83	13,54	57,39	56,07	56,39	55,48	0	0,59	7	7	0,758	24	0	
20.08.2021	71,53	59,32	12,21	59,21	57,85	58,25	57,31	0	0,54	7	7	0,706	24	0	
21.08.2021	71,83	59,11	12,72	53,31	52,04	52,37	51,55	0	0,49	7	7	0,664	24	0	
22.08.2021	72,32	59,35	12,97	57,18	55,83	56,2	55,31	0	0,52	7	7	0,723	24	0	
<b>Итого:</b>				<b>2435,8</b>	<b>2383,46</b>	<b>2405,5</b>	<b>2367,44</b>	<b>0</b>	<b>16,02</b>			<b>24,886</b>	<b>840</b>	<b>0</b>	
<b>Средние:</b>	<b>68,82</b>	<b>58,29</b>	<b>10,52</b>							<b>7</b>	<b>7</b>				

Дата	V1	M1	V2	M2	V3	Mг	Qo	ВНР	ВОС
	м3	т	м3	т	м3	т	Гкал	ч	ч
18/07/2124:00	5770,3	5641,67	5630,19	5558,01	0,05	83,66	102,121	2463	0
22/08/2124:00	8206,15	8025,13	8035,7	7925,45	0,05	99,68	127,007	3303	0
<b>Итого:</b>	<b>2435,85</b>	<b>2383,46</b>	<b>2405,51</b>	<b>2367,44</b>	<b>0</b>	<b>16,02</b>	<b>24,886</b>	<b>840</b>	<b>0</b>

Тепловая энергия израсходованная за период нештатных ситуаций (Гн) (п.61 Методика №99/пр)	
Qкортр = Qi/Траб х Тнш	0,0000

Представитель абонента

Представитель теплоснабж. организации

Директор ООО "УК "Домоуправ"

/ / / А.Н. Клименко/  
Подпись Ф.И.О.

*Ю.О. Мартовская* /Ю.О. Мартовская/  
Подпись Ф.И.О.

МП

Подпись Ф.И.О.

Подпись

Ф.И.О.

ИНСПЕКТОР СТИ БЭИ  
МАРТОВСКАЯ ЮО  
23.08.2021



ОТЧЕТ  
о суточных параметрах теплоснабжения  
19/07/21г.-22/08/21г.

Абонент: ООО "УК "ДОМОУПРАВ"

Договор N:8848

Адрес: 40-летия Победы, 53 (ИТП-1)

Тип расходомера: ПРЭМ Ду 40

Тепловычислитель БКТ-7 сет. N 001

Пределы измерений:

Договорные расходы:

G под max = 2.00 м3/ч G под min = 1.00 м3/ч

M сет. воды = \_\_\_\_\_ т.сут Mгвс = \_\_\_\_\_ т.сут

G обр max = 2.00 м3/ч G обр min = 1.00 м3/ч

Tхв = 0.00 °C

G3 max = 2.00 м3/ч G3 min = 1.00 м3/ч

Заводской номер 00195989

ВВОД 1

СХЕМА ПОДКЛЮЧЕНИЯ 3

ВД 1

ФТ=0

T3=1

КС=0x7F11

ПО 2.7

Дата	t1	t2	dt	V1	M1	V2	M2	V3	Mг	P1	P2	Qo	ВНР	ВОС	НС
	°C	°C	°C	м3	т	м3	т	м3	т	кг/см2	кг/см2	Гкал	ч	ч	
19.07.2021	69,72	53,32	16,4	50,31	49,21	49,49	48,84	0	0,37	7	7	0,806	24	0	
20.07.2021	69,57	53,33	16,24	48,66	47,59	47,87	47,23	0	0,36	7	7	0,773	24	0	
21.07.2021	69,64	53,54	16,1	48,68	47,63	47,88	47,26	0	0,37	7	7	0,768	24	0	
22.07.2021	69,6	53,81	15,79	47,36	46,33	46,51	45,92	0	0,41	7	7	0,731	24	0	
23.07.2021	68,68	54,36	14,32	52,23	51,12	51,4	50,68	0	0,44	7	7	0,735	24	0	
24.07.2021	67,57	55,54	12,03	61,35	60,1	60,69	59,79	0	0,31	7	7	0,723	24	0	
25.07.2021	67,37	55,8	11,57	64,86	63,5	64,74	63,81	0	-0,31	7	7	0,733	24	0	
26.07.2021	67,57	54,41	13,16	61,75	60,48	61,43	60,57	0	-0,09	7	7	0,798	24	0	
27.07.2021	67,32	54,2	13,12	63,38	62,1	62,43	61,59	0	0,51	7	7	0,814	24	0	
28.07.2021	67,9	54,47	13,43	62,32	61,03	61,3	60,46	0	0,57	7	7	0,817	24	0	
29.07.2021	67,73	54,85	12,88	66,43	65,08	66,06	65,15	0	-0,07	7	7	0,838	24	0	
30.07.2021	67,89	54,36	13,53	61,7	60,4	60,79	59,96	0	0,44	7	7	0,816	24	0	
31.07.2021	70,66	53,4	17,26	44,73	43,69	44,08	43,53	0	0,16	7	7	0,752	24	0	
01.08.2021	70,65	53,74	16,91	46,47	45,42	45,94	45,29	0	0,13	7	7	0,767	24	0	
02.08.2021	70,46	53,42	17,04	45,24	44,22	44,44	43,85	0	0,37	7	7	0,751	24	0	
03.08.2021	70,08	53,77	16,31	44,62	43,65	44,14	43,55	0	0,1	7	7	0,712	24	0	
04.08.2021	69,95	53,78	16,17	45,21	44,23	44,63	44,02	0	0,21	7	7	0,713	24	0	
05.08.2021	70,17	52,88	17,29	43,19	42,24	42,71	42,12	0	0,12	7	7	0,73	24	0	
06.08.2021	70,68	51,31	19,37	39,64	38,77	39,13	38,63	0	0,14	7	7	0,751	24	0	
07.08.2021	71,58	51,56	20,02	36,31	35,49	35,75	35,28	0	0,21	7	7	0,711	24	0	
08.08.2021	71,58	52,01	19,57	40,93	40	40,38	39,85	0	0,15	7	7	0,782	24	0	
09.08.2021	71,58	51,84	19,74	41,47	40,53	40,94	40,4	0	0,13	7	7	0,802	24	0	
10.08.2021	56,45	52,83	3,62	36,27	35,75	36,13	35,65	0	0,1	7	7	0,138	24	0	
11.08.2021	39,73	43,3	-3,57	38,66	38,36	38,76	38,44	0	-0,08	7	7	-0,115	24	0	*
12.08.2021	69,83	53,83	16	54,05	52,86	53,13	52,41	0	0,45	7	7	0,847	24	0	
13.08.2021	72,2	52,61	19,59	42,33	41,36	41,3	40,76	0	0,6	7	7	0,811	24	0	
14.08.2021	72,59	52,96	19,63	39,98	39,06	39,36	38,86	0	0,2	7	7	0,767	24	0	
15.08.2021	72,96	53,01	19,95	41,13	40,15	40,59	40,05	0	0,1	7	7	0,798	24	0	
16.08.2021	72,39	53,03	19,36	41,29	40,34	40,77	40,22	0	0,12	7	7	0,778	24	0	
17.08.2021	72,37	53,27	19,1	43,2	42,22	42,66	42,09	0	0,13	7	7	0,804	24	0	
18.08.2021	72,88	53,38	19,5	39,86	38,94	39,36	38,84	0	0,1	7	7	0,759	24	0	
19.08.2021	72,81	53,46	19,35	41,22	40,26	40,68	40,14	0	0,12	7	7	0,778	24	0	
20.08.2021	71,95	53,88	18,07	42,64	41,67	42,11	41,55	0	0,12	7	7	0,751	24	0	
21.08.2021	72,25	53,95	18,3	37,5	36,62	37,07	36,55	0	0,07	7	7	0,671	24	0	
22.08.2021	72,7	54,19	18,51	38,68	37,78	38,21	37,68	0	0,1	7	7	0,699	24	0	
Итого:				1653,6	1618,18	1632,8	1611,02	0	7,16			25,309	840	0	
Средние:	69,11	53,24	15,87							7	7				

Дата	V1	M1	V2	M2	V3	Mг	Qo	ВНР	ВОС
	м3	т	м3	т	м3	т	Гкал	ч	ч
18/07/2124:00	10546,07	10228,4	10152,99	10024,1	0	204,3	321,725	3759	261
22/08/2124:00	12199,72	11846,58	11785,85	11635,12	0	211,46	347,034	4599	261
Итого:	1653,65	1618,18	1632,86	1611,02	0	7,16	25,309	840	0

Тепловая энергия израсходованная за период нештатных ситуаций (Гкал) (п.61 Методики №99/пр)	
Qкорр = Qi/Граб x Tнш	0,0000

Представитель абонента  
Директор ООО "УК "Домоуправ"

Представитель теплоснабж. организации

/ / / А.Н. Клименко/  
Подпись Ф.И.О.

*Ю.О. Мартовская*  
Подпись /Ю.О. Мартовская/  
Ф.И.О.

МП

ИНСПЕКТОР СТИ 509  
МАРТОВСКАЯ Ю  
23.08.2021



ОТЧЕТ  
о суточных параметрах теплоснабжения  
19/07/21г.-22/08/21г.

Абонент:ООО "УК "ДОМОУПРАВ"

Договор N:8848

Адрес:40-летия Победы, 53 (ИТП-2)

Тип расходомера:ПРЭМ Ду 40

Тепловычислитель ВКТ-7 сет.N 001

Пределы измерений:

Договорные расходы:

G под max = 2.00 м3/ч G под min = 1.00 м3/ч

M сет.воды=\_\_\_\_\_т.сут Mгвс=\_\_\_\_\_ т.сут

G обр max = 2.00 м3/ч G обр min = 1.00 м3/ч

Tхв= 0.00°C

G3 max = 2.00 м3/ч G3 min = 1.00 м3/ч

Заводской номер 00015990

ВВОД 1

СХЕМА ПОДКЛЮЧЕНИЯ 3

ВД 1

ФТ=0

ТЗ=1

КС=0хАВС9

ПО 2.7

Дата	t1	t2	dt	V1	M1	V2	M2	V3	Mг	P1	P2	Qo	ВНР	ВОС	НС
	°C	°C	°C	м3	т	м3	т	м3	т	кг/см2	кг/см2	Гкал	ч	ч	
19.07.2021	69,16	51,45	17,71	40,87	39,99	40,44	39,95	0	0,04	7	7	0,709	24	0	
20.07.2021	69,03	51,45	17,58	39,96	39,1	39,62	39,13	0	-0,03	7	7	0,689	24	0	
21.07.2021	69,06	51,75	17,31	39,46	38,58	39,25	38,77	0	-0,19	7	7	0,668	24	0	
22.07.2021	69,14	52,24	16,9	39,74	38,88	39,51	39,02	0	-0,14	7	7	0,659	24	0	
23.07.2021	68,18	53,54	14,64	43,85	42,89	43,73	43,14	0	-0,25	7	7	0,627	24	0	
24.07.2021	67,26	54,54	12,72	55,97	54,78	55,69	54,91	0	-0,13	7	7	0,698	24	0	
25.07.2021	67,07	54,85	12,22	57,37	56,17	57,39	56,6	0	-0,43	7	7	0,686	24	0	
26.07.2021	67,24	54,3	12,94	54,67	53,57	54,67	53,93	0	-0,36	7	7	0,694	24	0	
27.07.2021	67,05	54,9	12,15	59,58	58,39	59,5	58,66	0	-0,27	7	7	0,708	24	0	
28.07.2021	67,57	53,96	13,61	52,92	51,86	52,53	51,81	0	0,05	7	7	0,708	24	0	
29.07.2021	67,42	55,37	12,05	59,57	58,34	59,04	58,2	0	0,14	7	7	0,704	24	0	
30.07.2021	67,54	54,6	12,94	55,36	54,22	55,2	54,42	0	-0,2	7	7	0,701	24	0	
31.07.2021	70,18	51,94	18,24	40,76	39,82	40,14	39,65	0	0,17	7	7	0,727	24	0	
01.08.2021	70,12	52,27	17,85	40,93	40	40,47	39,92	0	0,08	7	7	0,715	24	0	
02.08.2021	69,85	51,73	18,12	36,85	36,06	36,38	35,9	0	0,16	7	7	0,652	24	0	
03.08.2021	69,59	52,68	16,91	39,19	38,35	38,69	38,21	0	0,14	7	7	0,646	24	0	
04.08.2021	69,48	53,05	16,43	39,69	38,88	39,28	38,78	0	0,1	7	7	0,64	24	0	
05.08.2021	69,73	52,76	16,97	39,42	38,56	38,96	38,45	0	0,11	7	7	0,652	24	0	
06.08.2021	70,19	54,02	16,17	38,49	37,6	38,09	37,57	0	0,03	7	7	0,607	24	0	
07.08.2021	71,15	52	19,15	36,15	35,35	35,71	35,23	0	0,12	7	7	0,676	24	0	
08.08.2021	71,08	52,46	18,62	37,79	36,94	37,33	36,85	0	0,09	7	7	0,686	24	0	
09.08.2021	71,06	52,6	18,46	38,32	37,42	37,83	37,35	0	0,07	7	7	0,69	24	0	
10.08.2021	57,19	52,65	4,54	29,26	28,78	29,32	28,99	0	-0,21	7	7	0,141	24	0	
11.08.2021	39,01	42,48	-3,47	28,72	28,47	29,12	28,88	0	-0,41	7	7	-0,076	24	0	*
12.08.2021	69,37	54,09	15,28	48,65	47,61	48,46	47,79	0	-0,18	7	7	0,727	24	0	
13.08.2021	71,55	52,05	19,5	36,13	35,3	35,6	35,12	0	0,18	7	7	0,686	24	0	
14.08.2021	72	51,87	20,13	35,34	34,53	34,79	34,31	0	0,22	7	7	0,695	24	0	
15.08.2021	72,31	51,19	21,12	35,41	34,6	34,85	34,38	0	0,22	7	7	0,73	24	0	
16.08.2021	71,78	52,22	19,56	34,87	34,07	34,37	33,89	0	0,18	7	7	0,665	24	0	
17.08.2021	71,74	51,85	19,89	35,99	35,2	35,48	35	0	0,2	7	7	0,7	24	0	
18.08.2021	72,25	51,79	20,46	34,09	33,33	33,63	33,2	0	0,13	7	7	0,683	24	0	
19.08.2021	72,14	52,24	19,9	32,82	32,08	32,39	31,92	0	0,16	7	7	0,64	24	0	
20.08.2021	71,33	53,25	18,08	35,21	34,43	34,81	34,35	0	0,08	7	7	0,621	24	0	
21.08.2021	71,63	53,59	18,04	32,42	31,69	32,03	31,55	0	0,14	7	7	0,571	24	0	
22.08.2021	71,98	51,92	20,06	31,61	30,87	31,19	30,73	0	0,14	7	7	0,618	24	0	
Итого:				1437,4	1406,71	1425,4	1406,56	0	0,15			22,343	840	0	
Средние:	68,64	52,56	16,07							7	7				

Дата	V1	M1	V2	M2	V3	Mг	Qo	ВНР	ВОС
	м3	т	м3	т	м3	т	Гкал	ч	ч
18/07/2124:00	9964,4	9670,91	9745,4	9625,39	0	45,52	299,772	3758	262
22/08/2124:00	11401,83	11077,62	11170,89	11031,95	0	45,67	322,115	4598	262
Итого:	1437,43	1406,71	1425,49	1406,56	0	0,15	22,343	840	0

Тепловая энергия израсходованная за период нештатных ситуаций (Тн) (п.61 Методики №99/пр)	
Qкorr = Qi/Траб x Тнш	0,0000

Представитель абонента  
Директор ООО "УК "Домоуправ"

Представитель теплоснабж.организации

/ / / А.Н. Клименко/  
Подпись Ф.И.О.

*Ю.О. Мартовская* /Ю.О. Мартовская/  
Подпись Ф.И.О.

МП



ИНСПЕКТОР СТИ БОР  
МАРТОВСКАЯ ЮО  
23.08.2021



ОТЧЕТ  
о суточных параметрах теплоснабжения  
19/07/21г.-22/08/21г.

Абонент:ООО "УК "ДОМОУПРАВ"

Договор N:8848

Адрес:40-летия Победы, 57 (ИТП-1)

Тип расходомера:ПРОМ Ду 40

Тепловычислитель БКТ-7 сет.N 001

Пределы измерений:

Договорные расходы:

G под max = 2.00 м3/ч G под min = 1.00 м3/ч

M сет.воды=\_\_\_\_\_т.сут Mгвс=\_\_\_\_\_ т.сут

G обр max = 2.00 м3/ч G обр min = 1.00 м3/ч

Tхв= 0.00°C

G3 max = 2.00 м3/ч G3 min = 1.00 м3/ч

Заводской номер 00196485

Ввод 1

СХЕМА ПОДКЛЮЧЕНИЯ 3

БД 1

ФТ=0

T3=1

КС=0хFA23

ПО 2.7

Дата	t1	t2	dt	V1	M1	V2	M2	V3	Mг	P1	P2	Qo	ВНР	ВОС	НС
	°C	°C	°C	м3	т	м3	т	м3	т	кг/см2	кг/см2	Гкал	ч	ч	
19.07.2021	69,78	51,41	18,37	40,25	39,33	39,17	38,68	0	0,65	7	7	0,72	24	0	
20.07.2021	69,68	51,68	18	40,35	39,45	39,37	38,87	0	0,58	7	7	0,708	24	0	
21.07.2021	69,71	52,11	17,6	38,99	38,15	38,2	37,72	0	0,43	7	7	0,672	24	0	
22.07.2021	69,74	51,83	17,91	38,73	37,91	37,72	37,23	0	0,68	7	7	0,677	24	0	
23.07.2021	68,69	53	15,69	41,57	40,67	40,78	40,27	0	0,4	7	7	0,638	24	0	
24.07.2021	67,61	53,92	13,69	52,75	51,65	51,28	50,57	0	1,08	7	7	0,708	24	0	
25.07.2021	67,43	54,31	13,12	55,84	54,75	54,52	53,76	0	0,99	7	7	0,718	24	0	
26.07.2021	67,67	54,11	13,56	57,61	56,42	56,4	55,64	0	0,78	7	7	0,766	24	0	
27.07.2021	67,34	52,59	14,75	51,52	50,48	50,39	49,73	0	0,75	7	7	0,744	24	0	
28.07.2021	67,94	52,72	15,22	51,3	50,27	49,74	49,1	0	1,17	7	7	0,765	24	0	
29.07.2021	67,74	53,49	14,25	54,76	53,63	53,31	52,61	0	1,02	7	7	0,763	24	0	
30.07.2021	67,95	52,69	15,26	49,99	48,95	48,85	48,19	0	0,76	7	7	0,746	24	0	
31.07.2021	70,81	50,7	20,11	38,24	37,37	37,03	36,55	0	0,82	7	7	0,752	24	0	
01.08.2021	70,76	51,06	19,7	38,05	37,19	37,09	36,61	0	0,58	7	7	0,731	24	0	
02.08.2021	70,63	51,45	19,18	37,89	37,04	36,63	36,15	0	0,89	7	7	0,71	24	0	
03.08.2021	70,26	51,87	18,39	38,26	37,44	37,11	36,63	0	0,81	7	7	0,687	24	0	
04.08.2021	70,11	51,73	18,38	37,24	36,45	36,17	35,7	0	0,75	7	7	0,668	24	0	
05.08.2021	70,39	51,4	18,99	38,52	37,65	37,36	36,88	0	0,77	7	7	0,713	24	0	
06.08.2021	70,91	51,53	19,38	36,2	35,4	35,15	34,67	0	0,73	7	7	0,685	24	0	
07.08.2021	71,94	50,83	21,11	35,07	34,28	34,01	33,57	0	0,71	7	7	0,723	24	0	
08.08.2021	71,81	50,82	20,99	36,17	35,37	35,1	34,62	0	0,75	7	7	0,74	24	0	
09.08.2021	71,79	50,1	21,69	36,95	36,1	35,84	35,36	0	0,74	7	7	0,784	24	0	
10.08.2021	55,67	53,09	2,58	34,94	34,46	34,29	33,82	0	0,64	7	7	0,099	24	0	
11.08.2021	40,07	43,46	-3,39	39,17	38,86	38,7	38,39	0	0,47	7	7	-0,111	24	0	*
12.08.2021	69,94	51,43	18,51	46,7	45,68	45,52	44,94	0	0,74	7	7	0,846	24	0	
13.08.2021	72,36	50	22,36	36,5	35,65	35,1	34,67	0	0,98	7	7	0,798	24	0	
14.08.2021	72,81	49,93	22,88	34,45	33,66	33,35	32,92	0	0,74	7	7	0,77	24	0	
15.08.2021	73,12	49,28	23,84	34,35	33,53	33,29	32,89	0	0,64	7	7	0,798	24	0	
16.08.2021	72,64	49,85	22,79	34,84	34,05	33,8	33,38	0	0,67	7	7	0,775	24	0	
17.08.2021	72,46	50,28	22,18	33,06	32,29	32,08	31,66	0	0,63	7	7	0,715	24	0	
18.08.2021	73,12	50,09	23,03	33,33	32,56	32,3	31,91	0	0,65	7	7	0,752	24	0	
19.08.2021	73,02	50,3	22,72	32,8	32,05	31,79	31,38	0	0,67	7	7	0,728	24	0	
20.08.2021	72,1	51,35	20,75	34,07	33,31	33,05	32,63	0	0,68	7	7	0,689	24	0	
21.08.2021	72,52	51,02	21,5	32,22	31,46	31,27	30,86	0	0,6	7	7	0,677	24	0	
22.08.2021	72,88	51,16	21,72	31,87	31,12	30,93	30,56	0	0,56	7	7	0,677	24	0	
Итого:				1404,5	1374,63	1366,6	1349,12	0	25,51			24,031	840	0	
Средние:	69,24	51,33	17,9							7	7				

Дата	V1	M1	V2	M2	V3	Mг	Qo	ВНР	ВОС
	м3	т	м3	т	м3	т	Гкал	ч	ч
18/07/2124:00	10443,95	10139,93	10032,9	9910,81	0,07	229,12	309,967	3755	265
22/08/2124:00	11848,5	11514,56	11399,59	11259,93	0,07	254,63	333,998	4595	265
Итого:	1404,55	1374,63	1366,69	1349,12	0	25,51	24,031	840	0

Тепловая энергия израсходованная за период вештатных ситуаций (Тн) (п.61 Методики №99/пр)	
Qкорт = Qi/Траб x Тнш	0,0000

Представитель абонента  
Директор ООО "УК "Домоуправ"

Представитель теплоснабж. организации

/ / / А.Н. Клименко/  
Подпись Ф.И.О.

/Ю.О. Мартовская/  
Подпись Ф.И.О.

МП

ИНСПЕКТОР СТИ 5ЭР  
МАРТОВСКАЯ Ю  
23.08.2021



ОТЧЕТ  
о суточных параметрах теплоснабжения  
19/07/21г.-22/08/21г.

Абонент: ООО "УК "ДОМОУПРАВ"

Договор N:8848

Адрес: 40-летия Победы, 57 (ИТП-2)

Тип расходомера: ПРЭМ Ду 40

Тепловычислитель ВКТ-7 сет. N 001

Пределы измерений:

Договорные расходы:

G под max = 2.00 м3/ч G под min = 1.00 м3/ч

M сет. воды = \_\_\_\_\_ т.сут Mгвс = \_\_\_\_\_ т.сут

G обр max = 2.00 м3/ч G обр min = 1.00 м3/ч

Tхв = 0.00°C

G3 max = 2.00 м3/ч G3 min = 1.00 м3/ч

Заводской номер 00196478

ВВОД 1

СХЕМА ПОДКЛЮЧЕНИЯ 3

ВД 1

ФТ=0

ТЗ=1

КС=0х0936

ПО 2.7

Дата	t1	t2	dt	V1	M1	V2	M2	V3	Mг	P1	P2	Qo	ВНР	ВОС	НС
	°C	°C	°C	м3	т	м3	т	м3	т	кг/см2	кг/см2	Гкал	ч	ч	
19.07.2021	69,71	47,31	22,4	48,77	47,75	48,77	48,28	1,01	-0,53	7	7	1,069	24	0	
20.07.2021	69,62	47,87	21,75	49,18	48,14	49,34	48,8	0,98	-0,66	7	7	1,049	24	0	
21.07.2021	69,67	48,27	21,4	48,91	47,86	49,25	48,72	1	-0,86	7	7	1,023	24	0	
22.07.2021	69,73	48,97	20,76	48,54	47,51	48,62	48,07	0,89	-0,56	7	7	0,986	24	0	
23.07.2021	68,66	49,49	19,17	52,32	51,23	52,64	52,05	0,92	-0,82	7	7	0,983	24	0	
24.07.2021	67,52	51,24	16,28	62,75	61,52	62,88	62,1	0,86	-0,58	7	7	0,999	24	0	
25.07.2021	67,34	50,92	16,42	66,63	65,32	66,12	65,3	1	0,02	7	7	1,07	24	0	
26.07.2021	67,55	50,18	17,37	64,31	62,99	64,01	63,24	1,06	-0,25	7	7	1,091	24	0	
27.07.2021	67,27	51,11	16,16	67,91	66,51	68,31	67,48	1	-0,97	7	7	1,074	24	0	
28.07.2021	67,87	50,41	17,46	63,52	62,24	63,39	62,64	1,02	-0,4	7	7	1,087	24	0	
29.07.2021	67,69	50,63	17,06	69,63	68,17	69,08	68,26	1,16	-0,09	7	7	1,161	24	0	
30.07.2021	67,88	50,66	17,22	64,73	63,39	64,9	64,11	1,01	-0,72	7	7	1,088	24	0	
31.07.2021	70,8	49,28	21,52	50,56	49,41	50,13	49,58	0,93	-0,17	7	7	1,063	24	0	
01.08.2021	70,76	48,62	22,14	51,41	50,22	51,19	50,63	1,16	-0,41	7	7	1,109	24	0	
02.08.2021	70,62	49,21	21,41	50,52	49,39	50,18	49,65	1	-0,26	7	7	1,058	24	0	
03.08.2021	70,25	49,8	20,45	50,6	49,46	50,3	49,72	0,91	-0,26	7	7	1,013	24	0	
04.08.2021	70,14	49,83	20,31	51,59	50,45	51,36	50,79	0,98	-0,34	7	7	1,025	24	0	
05.08.2021	70,39	50,06	20,33	49,51	48,4	49,27	48,71	0,88	-0,31	7	7	0,984	24	0	
06.08.2021	70,91	50,15	20,76	47,52	46,49	47,32	46,77	0,83	-0,28	7	7	0,963	24	0	
07.08.2021	71,95	49,85	22,1	47,06	45,98	46,84	46,32	0,92	-0,34	7	7	1,015	24	0	
08.08.2021	71,83	49,3	22,53	50,11	48,97	49,88	49,3	1,14	-0,33	7	7	1,103	24	0	
09.08.2021	71,8	49,65	22,15	49,92	48,73	49,74	49,2	1,02	-0,47	7	7	1,078	24	0	
10.08.2021	55,5	51,74	3,76	41,26	40,65	41,31	40,83	1,26	-0,18	7	7	0,163	24	0	
11.08.2021	39,1	43,26	-4,16	47,04	46,69	47,25	46,8	1,2	-0,11	7	7	-0,173	24	0	*
12.08.2021	69,88	49,17	20,71	58,84	57,54	59,02	58,36	1,24	-0,82	7	7	1,192	24	0	
13.08.2021	72,36	47,77	24,59	48,01	46,91	47,71	47,19	1,13	-0,28	7	7	1,152	24	0	
14.08.2021	72,8	49,16	23,64	44,89	43,88	44,57	44,04	0,83	-0,16	7	7	1,034	24	0	
15.08.2021	73,15	47,53	25,62	45,93	44,86	45,53	45,06	1,22	-0,2	7	7	1,149	24	0	
16.08.2021	72,62	48,21	24,41	45,24	44,17	44,93	44,43	1,04	-0,26	7	7	1,077	24	0	
17.08.2021	72,52	48,38	24,14	45,64	44,57	45,37	44,88	1,08	-0,31	7	7	1,074	24	0	
18.08.2021	73,11	48,83	24,28	43,14	42,13	42,93	42,45	0,97	-0,32	7	7	1,022	24	0	
19.08.2021	73,02	48,65	24,37	42,83	41,82	42,61	42,13	0,96	-0,31	7	7	1,019	24	0	
20.08.2021	72,14	49,45	22,69	45,41	44,39	45,23	44,72	0,96	-0,33	7	7	1,007	24	0	
21.08.2021	72,56	50,13	22,43	42,96	41,97	42,86	42,38	0,82	-0,41	7	7	0,941	24	0	
22.08.2021	72,96	48,99	23,97	43,78	42,74	43,65	43,17	1,09	-0,43	7	7	1,024	24	0	
Итого:				1800,9	1762,45	1796,4	1776,16	35,48	-13,71			34,772	840	0	
Средние:	69,19	49,25	19,93							7	7				

Дата	V1	M1	V2	M2	V3	Mг	Qo	ВНР	ВОС
	м3	т	м3	т	м3	т	Гкал	ч	ч
18/07/2124:00	14278,93	13850,14	13980,68	13818,96	193,6	31,18	462,225	3756	264
22/08/2124:00	16079,9	15612,59	15777,17	15595,12	229,08	17,47	496,997	4596	264
Итого:	1800,97	1762,45	1796,49	1776,16	35,48	-13,71	34,772	840	0

Тепловая энергия израсходованная за период нештатных ситуаций (Тн) (п.61 Методика №59/тп)	
Qкортр = Qi/Траб х Тнш	0,0000

Представитель абонента  
Директор ООО "УК "Домоуправ"

Представитель теплоснабж. организации

/ / А.Н. Клименко/  
Подпись Ф.И.О.

Ю.О. Мартовская /Ю.О. Мартовская/  
Подпись Ф.И.О.

МП

ИНСПЕКТОР СТИ 5ЭР  
МАРТОВСКАЯ ЮО  
23.08.2021



**ОТЧЕТ**  
о суточных параметрах теплоснабжения  
19/07/21г.-22/08/21г.

Абонент: 000 "УК "ДОМОУПРАВ"

Договор N: 8848

Адрес: 40-летия Победы, 61 (ИТП-1)

Тип расходомера: ПРЭМ Ду 40

Тепловычислитель ВКТ-7 сет. N 000

Пределы измерений:

Договорные расходы:

G под max = 2.00 м3/ч G под min = 1.00 м3/ч

M сет. воды = \_\_\_\_\_ т.сут Mгвс = \_\_\_\_\_ т.сут

G обр max = 2.00 м3/ч G обр min = 1.00 м3/ч

Tхв = 0.00°C

G3 max = 2.00 м3/ч G3 min = 1.00 м3/ч

Заводской номер 00207894

ВВОД 1

СХЕМА ПОДКЛЮЧЕНИЯ 3

ВД 1

ФТ=0

ТЗ=1

КС=0x5E2F

ПО 2.7

Дата	t1	t2	dt	V1	M1	V2	M2	V3	Mг	P1	P2	Qo	ВНР	ВОС	НС
	°C	°C	°C	м3	т	м3	т	м3	т	кг/см2	кг/см2	Гкал	ч	ч	
19.07.2021	70,19	59,32	10,87	133,21	130,28	118,27	116,36	0	13,92	7	7	1,411	24	0	
20.07.2021	70,03	60,06	9,97	144,35	141,21	125,02	122,97	0	18,24	7	7	1,396	24	0	
21.07.2021	70,11	59,4	10,71	137,36	134,32	120,77	118,82	0	15,5	7	7	1,438	24	0	
22.07.2021	70,16	59,68	10,48	131,65	128,76	117,59	115,69	0	13,07	7	7	1,346	24	0	
23.07.2021	69,09	59,69	9,4	147,45	144,3	126,83	124,76	0	19,54	7	7	1,354	24	0	
24.07.2021	67,89	59,64	8,25	174,97	171,36	143,6	141,26	0	30,1	7	7	1,413	24	0	
25.07.2021	67,74	59,74	8	196,91	192,86	155,58	153,04	0	39,82	7	7	1,544	24	0	
26.07.2021	67,98	60,41	7,57	219,05	214,51	169,25	166,4	0	48,11	7	7	1,617	24	0	
27.07.2021	67,71	60,54	7,17	224,82	220,18	173,98	171,05	0	49,13	7	7	1,571	24	0	
28.07.2021	68,49	59,73	8,76	180,19	176,37	146,16	143,74	0	32,63	7	7	1,496	24	0	
29.07.2021	68,21	58,94	9,27	175,16	171,49	141,07	138,81	0	32,68	7	7	1,573	24	0	
30.07.2021	68,27	60,75	7,52	213,8	209,34	169,01	166,16	0	43,18	7	7	1,567	24	0	
31.07.2021	71,26	59,37	11,89	122,87	120,06	110,92	109,11	0	10,95	7	7	1,424	24	0	
01.08.2021	71,16	59,21	11,95	115,52	112,91	107,06	105,33	0	7,58	7	7	1,351	24	0	
02.08.2021	71,02	59,18	11,84	107,38	104,97	101,83	100,21	0	4,76	7	7	1,242	24	0	
03.08.2021	70,67	59,75	10,92	123,58	120,82	112,46	110,62	0	10,2	7	7	1,323	24	0	
04.08.2021	70,51	59,28	11,23	115,34	112,8	107,26	105,55	0	7,25	7	7	1,26	24	0	
05.08.2021	70,73	58,81	11,92	106,16	103,8	100,73	99,11	0	4,69	7	7	1,226	24	0	
06.08.2021	71,27	59,68	11,59	102,21	99,9	98,21	96,62	0	3,28	7	7	1,15	24	0	
07.08.2021	72,36	59,12	13,24	89,62	87,54	89,58	88,13	0	-0,59	7	7	1,155	24	0	
08.08.2021	72,17	58,23	13,94	90	87,9	89,68	88,27	0	-0,37	7	7	1,224	24	0	
09.08.2021	72,19	59,22	12,97	106,37	103,9	100,09	98,46	0	5,44	7	7	1,345	24	0	
10.08.2021	50,28	55,88	-5,6	95,34	94,16	53,73	52,97	0	41,19	7	7	-0,433	24	0	*
11.08.2021	36,17	43,17	-7	118,61	117,86	41,38	41,04	0	76,82	7	7	-0,856	24	0	*
12.08.2021	70,78	57,75	13,03	100,76	98,51	97,77	96,3	0	2,21	7	7	1,27	24	0	
13.08.2021	72,79	59,14	13,65	99,02	96,69	96,74	95,21	0	1,48	7	7	1,319	24	0	
14.08.2021	73,24	59,2	14,04	91,55	89,34	91,32	89,86	0	-0,52	7	7	1,246	24	0	
15.08.2021	73,53	58,22	15,31	81,43	79,48	84,68	83,35	0	-3,87	7	7	1,211	24	0	
16.08.2021	73,03	58,94	14,09	90,48	88,34	90,25	88,84	0	-0,5	7	7	1,237	24	0	
17.08.2021	72,87	58,84	14,03	82,7	80,75	85,11	83,75	0	-3	7	7	1,125	24	0	
18.08.2021	73,45	58,76	14,69	73,41	71,63	79,35	78,08	0	-6,45	7	7	1,04	24	0	
19.08.2021	73,42	58,9	14,52	74,99	73,19	80,34	79,05	0	-5,86	7	7	1,066	24	0	
20.08.2021	72,53	59,58	12,95	91,04	88,88	90,31	88,83	0	0,05	7	7	1,146	24	0	
21.08.2021	72,94	59,19	13,75	74,22	72,47	79,36	78,1	0	-5,63	7	7	0,992	24	0	
22.08.2021	73,29	58,58	14,71	76,71	74,88	80,54	79,28	0	-4,4	7	7	1,094	24	0	
<b>Итого:</b>				<b>4308,2</b>	<b>4215,76</b>	<b>3775,8</b>	<b>3715,13</b>	<b>0</b>	<b>500,63</b>			<b>41,883</b>	<b>840</b>	<b>0</b>	
<b>Средние:</b>	<b>69,35</b>	<b>58,74</b>	<b>10,61</b>							<b>7</b>	<b>7</b>				

Дата	V1	M1	V2	M2	V3	Mг	Qo	ВНР	ВОС
	м3	т	м3	т	м3	т	Гкал	ч	ч
18/07/2124:00	10691,31	10463,11	9505,07	9372,79	0,02	1090,32	161,342	2461	1
22/08/2124:00	14999,54	14678,87	13280,9	13087,92	0,02	1590,95	203,225	3301	1
<b>Итого:</b>	<b>4308,23</b>	<b>4215,76</b>	<b>3775,83</b>	<b>3715,13</b>	<b>0</b>	<b>500,63</b>	<b>41,883</b>	<b>840</b>	<b>0</b>

Тепловая энергия израсходованная за период вешатных ситуаций (Тн) (п.61 Методики №99/пр)	
Qкорр = Qi/Траб х Тнш	0,0000

Представитель абонента  
Директор ООО "УК "Домоуправ"

Представитель теплоснабж. организации

/ \_\_\_\_\_ / А.Н. Клименко/  
Подпись Ф.И.О.

*Ю.О. Мартовская*  
/Ю.О. Мартовская/  
Подпись Ф.И.О.

МП

**ИНСПЕКТОР СТИ БЭР  
МАРТОВСКАЯ ЮО  
23.08.2021**



ОТЧЕТ  
о суточных параметрах теплоснабжения  
19/07/21г.-22/08/21г.

Абонент: ООО "УК "ДОМОУПРАВ"

Договор N:8848

Адрес: 40-летия Победы, 61 (ИТП-2)

Тип расколмера: ПРЭМ Ду 40

Тепловычислитель ВКТ-7 сет. N 000

Пределы измерений:

Договорные расходы:

G под max = 2.00 м3/ч G под min = 1.00 м3/ч

M сет. воды = \_\_\_\_\_ т.сут M гвс = \_\_\_\_\_ т.сут

G обр max = 2.00 м3/ч G обр min = 1.00 м3/ч

Tхв = 0.00 °C

G3 max = 2.00 м3/ч G3 min = 1.00 м3/ч

Заводской номер 00193664

ВВОД 1

СХЕМА ПОДКЛЮЧЕНИЯ 3

ВД 1

ФТ=0

ТЗ=1

КС=0х6ADD

ПО 2.7

Дата	t1	t2	dt	V1	M1	V2	M2	V3	Mг	P1	P2	Qo	VHP	ВОС	НС
	°C	°C	°C	м3	т	м3	т	м3	т	кг/см2	кг/см2	Гкал	ч	ч	
19.07.2021	68,69	48,17	20,52	31,87	31,2	31,49	31,14	0	0,06	7	7	0,641	24	0	
20.07.2021	68,69	48,65	20,04	32,41	31,72	32,09	31,73	0	-0,01	7	7	0,635	24	0	
21.07.2021	68,66	48,36	20,3	31,06	30,42	30,8	30,48	0	-0,06	7	7	0,619	24	0	
22.07.2021	68,73	49,63	19,1	32,49	31,81	32,19	31,83	0	-0,02	7	7	0,607	24	0	
23.07.2021	67,71	52,55	15,16	32,23	31,59	32,07	31,65	0	-0,06	7	7	0,476	24	0	
24.07.2021	66,8	50,64	16,16	38,1	37,33	37,7	37,23	0	0,1	7	7	0,602	24	0	
25.07.2021	66,67	50,6	16,07	40,85	40,01	40,55	40,03	0	-0,02	7	7	0,642	24	0	
26.07.2021	66,88	51,5	15,38	42,86	42,01	42,52	42	0	0,01	7	7	0,644	24	0	
27.07.2021	66,54	50,39	16,15	40,83	40,04	40,52	40,03	0	0,01	7	7	0,646	24	0	
28.07.2021	67,01	49,61	17,4	39,76	38,94	39,19	38,73	0	0,21	7	7	0,676	24	0	
29.07.2021	66,79	49,75	17,04	40,7	39,9	40,15	39,66	0	0,24	7	7	0,68	24	0	
30.07.2021	67,12	50,1	17,02	38,95	38,14	38,6	38,12	0	0,02	7	7	0,649	24	0	
31.07.2021	69,73	48,82	20,91	31,48	30,81	30,89	30,57	0	0,24	7	7	0,645	24	0	
01.08.2021	69,79	49,99	19,8	34,7	33,94	34,27	33,83	0	0,11	7	7	0,67	24	0	
02.08.2021	69,52	48,67	20,85	31,23	30,52	30,71	30,41	0	0,11	7	7	0,634	24	0	
03.08.2021	69,11	47,57	21,54	29,58	28,95	29,16	28,9	0	0,05	7	7	0,622	24	0	
04.08.2021	69,03	47,31	21,72	28,29	27,69	27,93	27,64	0	0,05	7	7	0,602	24	0	
05.08.2021	69,31	48,72	20,59	31,71	31,04	31,29	30,93	0	0,11	7	7	0,64	24	0	
06.08.2021	69,54	47,93	21,61	26,89	26,3	26,56	26,28	0	0,02	7	7	0,568	24	0	
07.08.2021	70,73	49,57	21,16	29,63	29	29,24	28,91	0	0,09	7	7	0,613	24	0	
08.08.2021	70,75	49,92	20,83	33,02	32,28	32,59	32,22	0	0,06	7	7	0,673	24	0	
09.08.2021	70,64	48,62	22,02	30,38	29,69	29,96	29,65	0	0,04	7	7	0,653	24	0	
10.08.2021	54,03	51,15	2,88	27,89	27,46	27,85	27,5	0	-0,04	7	7	0,09	24	0	
11.08.2021	37,52	42,7	-5,18	30,27	30,02	30,32	30,07	0	-0,05	7	7	-0,134	24	0	*
12.08.2021	68,91	51,37	17,54	44,27	43,32	44,04	43,49	0	-0,17	7	7	0,759	24	0	
13.08.2021	71,29	49,52	21,77	34,46	33,67	33,89	33,5	0	0,17	7	7	0,732	24	0	
14.08.2021	71,65	50,31	21,34	31,48	30,76	31,08	30,72	0	0,04	7	7	0,654	24	0	
15.08.2021	72,02	49,9	22,12	32,53	31,78	32,1	31,75	0	0,03	7	7	0,699	24	0	
16.08.2021	71,36	48,25	23,11	28,18	27,54	27,82	27,56	0	-0,02	7	7	0,638	24	0	
17.08.2021	71,42	49,89	21,53	32,8	32,05	32,4	32,02	0	0,03	7	7	0,691	24	0	
18.08.2021	71,81	48,87	22,94	28,62	27,98	28,25	27,96	0	0,02	7	7	0,641	24	0	
19.08.2021	71,83	49,99	21,84	30,08	29,4	29,68	29,35	0	0,05	7	7	0,642	24	0	
20.08.2021	70,93	49,81	21,12	29,14	28,48	28,82	28,5	0	-0,02	7	7	0,604	24	0	
21.08.2021	71,31	50,19	21,12	27,94	27,33	27,62	27,31	0	0,02	7	7	0,576	24	0	
22.08.2021	71,81	50,92	20,89	30,69	30,02	30,31	29,95	0	0,07	7	7	0,625	24	0	
<b>Итого:</b>				<b>1157,3</b>	<b>1133,14</b>	<b>1144,6</b>	<b>1131,65</b>	<b>0</b>	<b>1,49</b>			<b>21,054</b>	<b>840</b>	<b>0</b>	
<b>Средние:</b>	<b>68,12</b>	<b>49,42</b>	<b>18,69</b>							<b>7</b>	<b>7</b>				

Дата	V1	M1	V2	M2	V3	Mг	Qo	VHP	ВОС
	м3	т	м3	т	м3	т	Гкал	ч	ч
18/07/2124:00	3719,42	3636,06	3646,54	3609,72	0,01	26,34	90,153	2461	1
22/08/2124:00	4876,79	4769,2	4791,19	4741,37	0,01	27,83	111,207	3301	1
<b>Итого:</b>	<b>1157,37</b>	<b>1133,14</b>	<b>1144,65</b>	<b>1131,65</b>	<b>0</b>	<b>1,49</b>	<b>21,054</b>	<b>840</b>	<b>0</b>

Тепловая энергия израсходованная за период нештатных ситуаций (Тн) (п.61 Методики №99/пр)	
Q <sub>корр</sub> = Q <sub>и</sub> /Т <sub>раб</sub> x Т <sub>нш</sub>	0,0000


Представитель абонента  
Директор ООО "УК "Домоуправ"

Представитель теплоснабж. организации

/ / / А.Н. Клименко/  
Подпись Ф.И.О.

Ю.О. Мартовская /Ю.О. Мартовская/  
Подпись Ф.И.О.

МП



ИНСПЕКТОР СТИ 5ЭР  
МАРТОВСКАЯ ЮО  
23.08.2021



ОТЧЕТ  
о суточных параметрах теплоснабжения  
19/07/21г.-22/08/21г.

Абонент: ООО "УК "ДОМОУПРАВ"

Договор N:8848

Адрес: 40-летия Победы, 61 (ИТП-3)

Тип расхоломера: ПРЭМ Ду 40

Тепловычислитель ВКТ-7 сет. N 000

Пределы измерений:

Договорные расходы:

G под max = 2.00 м3/ч G под min = 1.00 м3/ч

M сет. воды = \_\_\_\_\_ т.сут Mгвс = \_\_\_\_\_ т.сут

G обр max = 2.00 м3/ч G обр min = 1.00 м3/ч

Tхв = 0.00 °C

G3 max = 2.00 м3/ч G3 min = 1.00 м3/ч

Заводской номер 00190929

ВВОД 1

СХЕМА ПОДКЛЮЧЕНИЯ 3

ВД 1

ФТ=0

ТЗ=1

КС=0x52AD

ПО 2.7

Дата	t1	t2	dt	V1	M1	V2	M2	V3	Mг	P1	P2	Qo	VHP	ВОС	НС
	°C	°C	°C	м3	т	м3	т	м3	т	кг/см2	кг/см2	Гкал	ч	ч	
19.07.2021	69,25	56,4	12,85	66,31	64,88	65,53	64,57	0	0,31	7	7	0,836	24	0	
20.07.2021	69,17	57,48	11,69	71,71	70,16	71,04	69,97	0	0,19	7	7	0,816	24	0	
21.07.2021	69,26	56,94	12,32	69,66	68,15	69,4	68,35	0	-0,2	7	7	0,838	24	0	
22.07.2021	69,25	56,27	12,98	65,01	63,57	64,44	63,49	0	0,08	7	7	0,824	24	0	
23.07.2021	68,27	57,6	10,67	75,85	74,25	75,65	74,49	0	-0,24	7	7	0,791	24	0	
24.07.2021	67,4	60,1	7,3	112,97	110,63	112,13	110,28	0	0,35	7	7	0,808	24	0	
25.07.2021	67,24	60,05	7,19	119,68	117,2	118,24	116,27	0	0,93	7	7	0,842	24	0	
26.07.2021	67,43	59,22	8,21	108,37	106,18	107,37	105,64	0	0,54	7	7	0,871	24	0	
27.07.2021	67,12	58,74	8,38	101,95	99,87	101,87	100,24	0	-0,37	7	7	0,838	24	0	
28.07.2021	67,75	57,36	10,39	84,68	82,94	83,92	82,67	0	0,27	7	7	0,863	24	0	
29.07.2021	67,45	56,66	10,79	81,96	80,28	80,54	79,34	0	0,94	7	7	0,867	24	0	
30.07.2021	67,65	58,73	8,92	99,6	97,56	99,27	97,66	0	-0,1	7	7	0,87	24	0	
31.07.2021	70,3	57,01	13,29	67,88	66,35	66,48	65,5	0	0,85	7	7	0,878	24	0	
01.08.2021	70,25	58,09	12,16	69,19	67,63	68,25	67,2	0	0,43	7	7	0,823	24	0	
02.08.2021	70,14	57,1	13,04	69,74	68,22	68,42	67,38	0	0,84	7	7	0,889	24	0	
03.08.2021	69,72	56,67	13,05	66,66	65,21	65,37	64,39	0	0,82	7	7	0,851	24	0	
04.08.2021	69,59	57,32	12,27	68,3	66,81	67,05	66,03	0	0,78	7	7	0,821	24	0	
05.08.2021	69,78	56,85	12,93	63,64	62,27	62,27	61,33	0	0,94	7	7	0,806	24	0	
06.08.2021	70,21	56,71	13,5	58,89	57,6	57,64	56,78	0	0,82	7	7	0,778	24	0	
07.08.2021	71,36	58,02	13,34	63,94	62,45	62,61	61,65	0	0,8	7	7	0,833	24	0	
08.08.2021	71,31	57,8	13,51	67,71	66,18	66,31	65,3	0	0,88	7	7	0,896	24	0	
09.08.2021	71,25	58,22	13,03	68,36	66,79	66,95	65,9	0	0,89	7	7	0,869	24	0	
10.08.2021	59,19	54,46	4,73	35,04	34,42	35,06	34,61	0	-0,19	7	7	0,171	24	0	
11.08.2021	36,84	42,43	-5,59	29,13	28,89	29,75	29,5	0	-0,61	7	7	-0,138	24	0	*
12.08.2021	69,71	56,51	13,2	68,36	66,88	68,1	67,09	0	-0,21	7	7	0,883	24	0	
13.08.2021	71,82	58,53	13,29	66,02	64,51	64,86	63,81	0	0,7	7	7	0,857	24	0	
14.08.2021	72,23	58,35	13,88	61,02	59,6	59,77	58,83	0	0,77	7	7	0,825	24	0	
15.08.2021	72,52	57,44	15,08	60,62	59,17	59,37	58,47	0	0,7	7	7	0,891	24	0	
16.08.2021	71,98	57,63	14,35	60,63	59,27	59,35	58,42	0	0,85	7	7	0,85	24	0	
17.08.2021	71,86	57,28	14,58	59,21	57,81	57,94	57,08	0	0,73	7	7	0,846	24	0	
18.08.2021	72,34	56,69	15,65	54,41	53,15	53,19	52,4	0	0,75	7	7	0,833	24	0	
19.08.2021	72,35	56,5	15,85	55,26	53,97	53,98	53,19	0	0,78	7	7	0,855	24	0	
20.08.2021	71,53	57,7	13,83	61,64	60,26	60,33	59,41	0	0,85	7	7	0,834	24	0	
21.08.2021	71,88	57,53	14,35	58,03	56,69	56,68	55,81	0	0,88	7	7	0,812	24	0	
22.08.2021	72,25	57,5	14,75	55,5	54,22	54,15	53,32	0	0,9	7	7	0,798	24	0	
<b>Итого:</b>				<b>2446,9</b>	<b>2394,02</b>	<b>2413,2</b>	<b>2376,37</b>	<b>0</b>	<b>17,65</b>			<b>27,825</b>	<b>840</b>	<b>0</b>	
<b>Средние:</b>	<b>68,79</b>	<b>57,08</b>	<b>11,7</b>							<b>7</b>	<b>7</b>				

Дата	V1	M1	V2	M2	V3	Mг	Qo	VHP	ВОС
	м3	т	м3	т	м3	т	Гкал	ч	ч
18/07/2124:00	6158,9	6017,94	6013,72	5934,86	0,01	83,08	112,318	2459	2
22/08/2124:00	8605,83	8411,96	8427	8311,23	0,01	100,73	140,143	3299	2
<b>Итого:</b>	<b>2446,93</b>	<b>2394,02</b>	<b>2413,28</b>	<b>2376,37</b>	<b>0</b>	<b>17,65</b>	<b>27,825</b>	<b>840</b>	<b>0</b>

Тепловая энергия израсходованная за период нештатных ситуаций (Тн) (п.61 Методики №99/пр)	
Qкорр = Qi/Траб х Тнш	0,0000


Представитель абонента  
Директор ООО "УК "Домоуправ"

Представитель теплоснабж. организации

/ \_\_\_\_\_ / А.Н. Клименко/  
Подпись Ф.И.О.

*Ю.О. Мартовская*  
/Ю.О. Мартовская/  
Подпись Ф.И.О.

МП



**ИНСПЕКТОР СТИ 5ЭР  
МАРТОВСКАЯ ЮО  
23.08.2021**



ОТЧЕТ  
о суточных параметрах теплоснабжения  
23/07/21г.-22/08/21г.

Абонент: ООО "УК "ДОМОУПРАВ"

Договор N: 8848

Адрес: Братьев Кашириных №121

Тип расходомера: \_\_\_\_\_

Тепловычислитель БКТ-7 сет. N 001

Пределы измерений:

Договорные расходы:

G под max = 2.00 м3/ч G под min = 1.00 м3/ч

M сет. воды = \_\_\_\_\_ т.сут M ввс = \_\_\_\_\_ т.сут

G обр max = 2.00 м3/ч G обр min = 1.00 м3/ч

T ввс = 0.00 °C

G3 max = 2.00 м3/ч G3 min = 1.00 м3/ч

Заводской номер 00208526

ВВОД 1

СХЕМА ПОДКЛЮЧЕНИЯ 3

ВД 1

ФТ=0

ТЗ=1

КС=0хАВ95

ПО 2.7

Дата	t1	t2	dt	V1	M1	V2	M2	V3	Mг	Qo	ВНР	ВОС
	°C	°C	°C	м3	т	м3	т	м3	т	Гкал	ч	ч
23.07.2021	69,14	53,46	15,68	69,48	67,97	68,72	67,81	0	0,16	1,067	24	0
24.07.2021	67,95	54,19	13,76	80,06	78,38	79,36	78,3	0	0,08	1,079	24	0
25.07.2021	67,82	53,92	13,9	86,03	84,23	85,28	84,12	0	0,11	1,167	24	0
26.07.2021	67,95	54,61	13,34	91,37	89,49	90,56	89,33	0	0,16	1,192	24	0
27.07.2021	68,07	54,03	14,04	89,51	87,64	88,59	87,38	0	0,26	1,229	24	0
28.07.2021	68,48	54,73	13,75	89,32	87,43	88,27	87,06	0	0,37	1,201	24	0
29.07.2021	68,16	56,02	12,14	105,46	103,25	104,31	102,82	0	0,43	1,255	24	0
30.07.2021	68,16	55,66	12,5	97,25	95,2	96,37	95,01	0	0,19	1,19	24	0
31.07.2021	71,01	53,63	17,38	69,68	68,12	68,64	67,73	0	0,39	1,18	24	0
01.08.2021	70,54	53,88	16,66	72,62	71,02	71,62	70,65	0	0,37	1,182	24	0
02.08.2021	70,74	53,41	17,33	70,78	69,18	69,76	68,83	0	0,35	1,197	24	0
03.08.2021	70,3	53,82	16,48	72,2	70,63	71,23	70,28	0	0,35	1,163	24	0
04.08.2021	70,13	54,32	15,81	72,84	71,24	71,82	70,83	0	0,41	1,127	24	0
05.08.2021	70,61	54,11	16,5	70,13	68,59	69,2	68,24	0	0,35	1,133	24	0
06.08.2021	70,93	55,69	15,24	70,62	69	69,69	68,68	0	0,32	1,05	24	0
07.08.2021	72,15	54,7	17,45	64,55	63,03	63,54	62,65	0	0,38	1,097	24	0
08.08.2021	72,01	53,63	18,38	69,13	67,57	68,07	67,16	0	0,41	1,243	24	0
09.08.2021	72	54,98	17,02	70,34	68,71	69,38	68,4	0	0,31	1,168	24	0
10.08.2021	62,45	54,23	8,22	61,35	60,26	61,51	60,69	0	-0,43	0,506	24	0
11.08.2021	44,91	42,83	2,08	58,47	57,9	59,41	58,9	0	-1	0,131	24	0
12.08.2021	70,5	52,98	17,52	70,66	69,07	69,7	68,79	0	0,28	1,209	24	0
13.08.2021	72,59	53,59	19	71,49	69,81	70,2	69,25	0	0,56	1,327	24	0
14.08.2021	73,13	54,01	19,12	68,83	67,18	67,41	66,51	0	0,67	1,283	24	0
15.08.2021	73,43	52,47	20,96	66,83	65,25	65,54	64,71	0	0,54	1,367	24	0
16.08.2021	72,92	53,95	18,97	67,06	65,47	65,85	64,97	0	0,5	1,24	24	0
17.08.2021	72,82	54,19	18,63	67,79	66,18	66,56	65,62	0	0,56	1,233	24	0
18.08.2021	73,51	54,77	18,74	63,46	61,96	62,25	61,4	0	0,56	1,159	24	0
19.08.2021	73,25	54,54	18,71	65,02	63,49	63,85	62,96	0	0,53	1,186	24	0
20.08.2021	72,42	55,89	16,53	68,61	67,02	67,5	66,49	0	0,53	1,106	24	0
21.08.2021	72,81	54,68	18,13	62,58	61,11	61,51	60,67	0	0,44	1,108	24	0
22.08.2021	73,19	55,28	17,91	61,97	60,5	60,93	60,04	0	0,46	1,086	24	0
Итого:				2265,4	2215,88	2236,6	2206,28	0	9,6	34,86	744	0
Средние:	69,8	53,94	15,86									

Дата	V1	M1	V2	M2	V3	Mг	Qo	ВНР	ВОС
	м3	т	м3	т	м3	т	Гкал	ч	ч
22/07/2124:00	162,65	159,01	160,19	158,2	0	0,81	2,99	63	0
22/08/2124:00	2428,14	2374,89	2396,82	2364,48	0	10,41	37,85	807	0
Итого:	2265,49	2215,88	2236,63	2206,28	0	9,6	34,86	744	0

Представитель абонента  
Генеральный директор ООО "УК "Домоуправ"

Представитель теплоснабж. организации

\_\_\_\_\_  
Подпись А.Н. Клименко/  
Ф.И.О.

\_\_\_\_\_  
Подпись ИНСПЕКТОР СТИ 5 ЭР  
КАЛЕННА С.В.  
20.08.21

МП





**ОТЧЕТ**  
о суточных параметрах теплоснабжения  
23/07/21г.-22/08/21г.

Абонент: ООО "УК "ДОМОУПРАВ"  
Адрес: Братьев Кашириных №117  
Телловычислитель ВКТ-7 сет. N 001  
Договорные расклды:  
M сет. воды= \_\_\_\_\_ т.сут Mгвс= \_\_\_\_\_ т.сут  
Тхв= 0.00 °C

Договор N: 8848  
Тип расходомера: \_\_\_\_\_  
Пределы измерений:  
G под max = 2.00 м3/ч G под min = 1.00 м3/ч  
G обр max = 2.00 м3/ч G обр min = 1.00 м3/ч  
G3 max = 2.00 м3/ч G3 min = 1.00 м3/ч

Заводской номер 00186367 ВВОД 1 СХЕМА ПОДКЛЮЧЕНИЯ 3 ВД 1 ФТ=0 ТЗ=1 КС=0х9С7А ПО 2.7

Дата	t1	t2	dt	V1	M1	V2	M2	V3	Mг	Qo	ВНР	ВОС
	°C	°C	°C	м3	т	м3	т	м3	т	Гкал	ч	ч
23.07.2021	68,35	51,93	16,42	63,39	62,07	58,83	58,11	0	3,96	1,018	24	0
24.07.2021	67,23	52,41	14,82	75,95	74,37	70,3	69,4	0	4,97	1,1	24	0
25.07.2021	67,16	52,8	14,36	84,81	83,07	78,52	77,5	0	5,57	1,191	24	0
26.07.2021	67,27	52,09	15,18	83,39	81,69	77,28	76,31	0	5,38	1,239	24	0
27.07.2021	67,41	52,24	15,17	81,24	79,59	74,76	73,78	0	5,81	1,205	24	0
28.07.2021	67,8	52,53	15,27	80,8	79,13	74,34	73,38	0	5,75	1,207	24	0
29.07.2021	67,55	53,21	14,34	90,17	88,32	83,05	81,95	0	6,37	1,266	24	0
30.07.2021	67,5	52,91	14,59	87,85	86,02	80,92	79,87	0	6,15	1,252	24	0
31.07.2021	70,17	51,04	19,13	65,59	64,14	60,03	59,3	0	4,84	1,224	24	0
01.08.2021	69,81	50,98	18,83	65,47	64	60,04	59,31	0	4,69	1,203	24	0
02.08.2021	69,9	51,28	18,62	66,53	65,11	60,98	60,21	0	4,9	1,213	24	0
03.08.2021	69,51	52,59	16,92	69,18	67,71	63,65	62,82	0	4,89	1,145	24	0
04.08.2021	69,37	51,87	17,5	70,16	68,68	64,35	63,53	0	5,15	1,2	24	0
05.08.2021	69,81	52,13	17,68	66,43	64,98	60,95	60,18	0	4,8	1,149	24	0
06.08.2021	70,19	52,27	17,92	66,79	65,31	61,35	60,55	0	4,76	1,171	24	0
07.08.2021	71,2	51,55	19,65	58,16	56,89	53,3	52,63	0	4,26	1,12	24	0
08.08.2021	71,14	51,9	19,24	63,87	62,39	58,62	57,91	0	4,48	1,2	24	0
09.08.2021	71,16	52,32	18,84	66,85	65,39	61,45	60,67	0	4,72	1,231	24	0
10.08.2021	60,55	51,64	8,91	57,57	56,59	23,98	23,69	0	32,9	0,502	24	0
11.08.2021	43,94	42,35	1,59	56,44	55,92	11,3	11,19	0	44,73	0,117	24	0
12.08.2021	69,75	48,53	21,22	54,81	53,64	50,39	49,84	0	3,8	1,136	24	0
13.08.2021	71,66	51,17	20,49	63,85	62,39	58,69	57,98	0	4,41	1,278	24	0
14.08.2021	72,11	51,38	20,73	59,63	58,21	54,54	53,88	0	4,33	1,204	24	0
15.08.2021	72,37	50,32	22,05	57,15	55,84	52,35	51,75	0	4,09	1,228	24	0
16.08.2021	71,95	50,9	21,05	59,68	58,31	54,75	54,1	0	4,21	1,227	24	0
17.08.2021	71,85	50,65	21,2	60,31	58,96	55,33	54,68	0	4,28	1,249	24	0
18.08.2021	72,45	50,58	21,87	55,59	54,29	50,96	50,36	0	3,93	1,187	24	0
19.08.2021	72,24	50,67	21,57	56,7	55,41	51,97	51,37	0	4,04	1,195	24	0
20.08.2021	71,44	51,34	20,1	58,89	57,59	54,08	53,39	0	4,2	1,156	24	0
21.08.2021	71,8	52,85	18,95	54,93	53,7	50,49	49,83	0	3,87	1,019	24	0
22.08.2021	72,18	51,35	20,83	55,62	54,38	51,06	50,46	0	3,92	1,132	24	0
Итого:				2057,8	2014,09	1822,6	1799,93	0	214,16	34,96	744	0
Средние:	68,92	51,34	17,58									

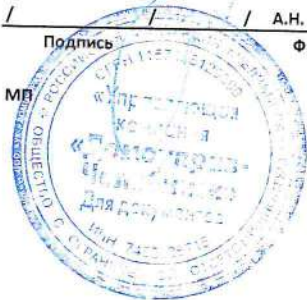
Дата	V1	M1	V2	M2	V3	Mг	Qo	ВНР	ВОС
	м3	т	м3	т	м3	т	Гкал	ч	ч
22/07/2124:00	37825,73	36653,06	34642,9	34268,31	0,01	2384,75	1343,77	7908	2
22/08/2124:00	39883,53	38667,15	36465,51	36068,24	0,01	2598,91	1378,73	8652	2
Итого:	2057,8	2014,09	1822,61	1799,93	0	214,16	34,96	744	0

Представитель абонента  
Генеральный директор ООО "УК "Домоуправ"

Представитель теплоснабж. организации

/ \_\_\_\_\_ / А.Н. Клименко/  
Подпись Ф.И.О.

/ \_\_\_\_\_ / ИНСПЕКТОР СТИ Б ЭР  
Подпись (О.В. Малыгина) Ф.И.О.  
МАЛЫГИНА О.В.  
25\*08\*21





ОТЧЕТ  
о суточных параметрах теплоснабжения  
23/07/21г.-22/08/21г.

Абонент: ООО "УК" ДОМОУПРАВ"  
Адрес: Братьев Кашириных №113  
Тепловычислитель ВКТ-7 сет. N 000

Договор N: 8848  
Тип расходомера: \_\_\_\_\_  
Пределы измерений:

Договорные расходы:  
M сет. воды = \_\_\_\_\_ т.сут Mгвс = \_\_\_\_\_ т.сут  
Тхв = 0.00°C

G под max = 2.00 м3/ч G под min = 1.00 м3/ч  
G обр max = 2.00 м3/ч G обр min = 1.00 м3/ч  
G3 max = 2.00 м3/ч G3 min = 1.00 м3/ч

Заводской номер 00208531 ВВОД 1 СХЕМА ПОДКЛЮЧЕНИЯ 3 ВД 1 ФТ=0 ТЗ=1 КС=0х601С ПО 2.7

Дата	t1	t2	dt	V1	M1	V2	M2	V3	Mг	Qo	ВНР	ВОС
	°C	°C	°C	м3	т	м3	т	м3	т	Гкал	ч	ч
23.07.2021	68,12	55,43	12,69	73,99	72,45	73,61	72,57	0	-0,12	0,92	24	0
24.07.2021	67,16	56,9	10,26	94,47	92,55	93,61	92,17	0	0,38	0,949	24	0
25.07.2021	67,08	57,36	9,72	108,23	106,03	107,24	105,62	0	0,41	1,033	24	0
26.07.2021	67,13	56,59	10,54	99,02	97,03	98,23	96,79	0	0,24	1,021	24	0
27.07.2021	67,37	57,96	9,41	113,61	111,3	112,66	110,94	0	0,36	1,048	24	0
28.07.2021	67,72	57,2	10,52	103,9	101,74	102,66	101,1	0	0,64	1,069	24	0
29.07.2021	67,47	59,37	8,1	134,84	132,06	133,5	131,32	0	0,74	1,067	24	0
30.07.2021	67,44	58,01	9,43	110,83	108,55	110,02	108,35	0	0,2	1,022	24	0
31.07.2021	70,1	57,47	12,63	85,54	83,64	84,76	83,47	0	0,17	1,053	24	0
01.08.2021	69,56	57,32	12,24	84,88	83,05	84,16	82,87	0	0,18	1,017	24	0
02.08.2021	69,68	55,75	13,93	72,2	70,61	71,65	70,62	0	-0,01	0,982	24	0
03.08.2021	69,26	56,19	13,07	72,63	71,06	72,15	71,11	0	-0,05	0,927	24	0
04.08.2021	69,12	56,39	12,73	72,15	70,58	71,55	70,51	0	0,07	0,898	24	0
05.08.2021	69,49	56,25	13,24	67,73	66,25	67,29	66,29	0	-0,04	0,876	24	0
06.08.2021	69,88	56,71	13,17	68,84	67,35	68,28	67,29	0	0,06	0,886	24	0
07.08.2021	70,94	55,52	15,42	60,78	59,46	60,32	59,44	0	0,02	0,914	24	0
08.08.2021	70,9	56,17	14,73	68,33	66,81	67,82	66,82	0	-0,01	0,983	24	0
09.08.2021	70,97	57,45	13,52	74,95	73,29	74,4	73,28	0	0,01	0,991	24	0
10.08.2021	61,07	54,87	6,2	59,82	58,81	59,72	58,9	0	-0,09	0,374	24	0
11.08.2021	45,41	42,75	2,66	64,27	63,63	64,39	63,84	0	-0,21	0,183	24	0
12.08.2021	69,2	50,67	18,53	52,38	51,24	51,85	51,21	0	0,03	0,948	24	0
13.08.2021	71,28	52,3	18,98	59,77	58,44	58,91	58,15	0	0,29	1,111	24	0
14.08.2021	71,79	51,92	19,87	57,49	56,16	56,55	55,81	0	0,35	1,116	24	0
15.08.2021	71,97	49,82	22,15	53,09	51,91	52,37	51,75	0	0,16	1,146	24	0
16.08.2021	71,49	51,21	20,28	54,38	53,13	53,6	52,92	0	0,21	1,076	24	0
17.08.2021	71,38	52,36	19,02	54	52,78	53,16	52,46	0	0,32	1,004	24	0
18.08.2021	72,02	52,31	19,71	51,12	49,94	50,23	49,59	0	0,35	0,984	24	0
19.08.2021	71,74	52,04	19,7	50,87	49,74	50	49,36	0	0,38	0,98	24	0
20.08.2021	71,06	54,32	16,74	55,93	54,68	55,08	54,32	0	0,36	0,915	24	0
21.08.2021	71,45	53,77	17,68	52,64	51,48	51,81	51,11	0	0,37	0,909	24	0
22.08.2021	71,74	52,71	19,03	50,17	49	49,33	48,7	0	0,3	0,931	24	0
Итого:				2282,8	2234,75	2260,9	2228,68	0	6,07	29,33	744	0
Средние:	68,74	54,68	14,06									

Дата	V1	M1	V2	M2	V3	Mг	Qo	ВНР	ВОС
	м3	т	м3	т	м3	т	Гкал	ч	ч
22/07/2124:00	216,67	212,04	215,49	212,66	0	-0,62	3,40	84	646
22/08/2124:00	2499,52	2446,79	2476,4	2441,34	0	5,45	32,73	828	646
Итого:	2282,85	2234,75	2260,91	2228,68	0	6,07	29,33	744	0

Представитель абонента  
Генеральный директор ООО "УК" Домоуправ"

\_\_\_\_\_  
Подпись А.Н. Клименко/  
Ф.И.О.

МП



Представитель теплоснабжающей организации

\_\_\_\_\_  
Подпись /О.В. Малыгина/  
Ф.И.О.

**ИНСПЕКТОР СТИ 5 ЭР**  
**МАЛЫГИНА О.В.**  
**25\*08\*21**



ОТЧЕТ  
о суточных параметрах теплоснабжения  
23/07/21г.-22/08/21г.

Абонент: ООО "УК" ДОМОУПРАВ"

Договор N: 8848

Адрес: Вратьев Кашириных № 109

Тип расходомера: \_\_\_\_\_

Тепловычислитель ВКТ-7 сет. N 001

Пределы измерений:

Договорные расходы:

G под max = 2.00 м3/ч G под min = 1.00 м3/ч

M сет. воды = \_\_\_\_\_ т.сут M грвс = \_\_\_\_\_ т.сут

G обр max = 2.00 м3/ч G обр min = 1.00 м3/ч

Tхв = 0.00 °C

G3 max = 2.00 м3/ч G3 min = 1.00 м3/ч

Заводской номер 00208303

ВВОД 1

СХЕМА ПОДКЛЮЧЕНИЯ 3

ВД 1

ФТ=0

T3=1

KC=0x62A2

ПО 2.7

Дата	t1	t2	dt	V1	M1	V2	M2	V3	Mг	Qo	ВНР	ВОС
	°C	°C	°C	м3	т	м3	т	м3	т	Гкал	ч	ч
23.07.2021	69,5	52,27	17,23	65,8	64,35	64,61	63,79	0	0,56	1,108	24	0
24.07.2021	68,31	53,25	15,06	77,04	75,36	75,85	74,86	0	0,5	1,131	24	0
25.07.2021	68,19	52,88	15,31	81,06	79,35	80,22	79,17	0	0,18	1,213	24	0
26.07.2021	68,29	52,19	16,1	79,69	78,05	79,1	78,1	0	-0,05	1,254	24	0
27.07.2021	68,48	52,81	15,67	82,19	80,45	81,15	80,11	0	0,34	1,261	24	0
28.07.2021	68,85	51,91	16,94	75,81	74,2	74,89	73,95	0	0,25	1,255	24	0
29.07.2021	68,51	52,82	15,69	87,16	85,31	86,26	85,11	0	0,2	1,337	24	0
30.07.2021	68,58	52,32	16,26	77,58	75,92	76,48	75,47	0	0,45	1,233	24	0
31.07.2021	71,4	50,69	20,71	63,79	62,32	62,7	61,97	0	0,35	1,287	24	0
01.08.2021	70,84	51,31	19,53	67,39	65,88	66,3	65,47	0	0,41	1,288	24	0
02.08.2021	71,13	51,29	19,84	63,63	62,19	62,45	61,68	0	0,51	1,232	24	0
03.08.2021	70,68	51,64	19,04	65,07	63,61	64,18	63,35	0	0,26	1,21	24	0
04.08.2021	70,55	51,91	18,64	65,54	64,11	64,49	63,66	0	0,45	1,193	24	0
05.08.2021	71,03	51,7	19,33	61,04	59,69	60,26	59,5	0	0,19	1,151	24	0
06.08.2021	71,37	51,83	19,54	62,16	60,74	61,47	60,68	0	0,06	1,187	24	0
07.08.2021	72,58	51,33	21,25	57,05	55,68	56,35	55,66	0	0,02	1,182	24	0
08.08.2021	72,44	51,35	21,09	60,51	59,06	59,87	59,1	0	-0,04	1,246	24	0
09.08.2021	72,43	51,33	21,1	61,91	60,46	61,27	60,5	0	-0,04	1,274	24	0
10.08.2021	61,41	52,14	9,27	56,42	55,44	57,12	56,4	0	-0,96	0,519	24	0
11.08.2021	48,24	43,63	4,61	64,95	64,22	66,02	65,42	0	-1,2	0,299	24	0
12.08.2021	70,78	51,52	19,26	74,43	72,77	73,03	72,12	0	0,65	1,398	24	0
13.08.2021	73,05	50,72	22,33	63,9	62,41	62,5	61,73	0	0,68	1,394	24	0
14.08.2021	73,59	51,31	22,28	59,37	57,94	58,2	57,46	0	0,48	1,29	24	0
15.08.2021	73,87	51,6	22,27	58,47	57,03	57,52	56,79	0	0,24	1,27	24	0
16.08.2021	73,35	51,39	21,96	59,11	57,69	58,3	57,59	0	0,1	1,267	24	0
17.08.2021	73,25	51,99	21,26	59,4	57,99	58,67	57,94	0	0,05	1,233	24	0
18.08.2021	73,99	51,96	22,03	56,45	55,09	55,79	55,06	0	0,03	1,215	24	0
19.08.2021	73,67	51,07	22,6	55,05	53,75	54,4	53,74	0	0,01	1,215	24	0
20.08.2021	72,86	52,3	20,56	60,59	59,12	60,01	59,24	0	-0,12	1,215	24	0
21.08.2021	73,29	53,3	19,99	56,54	55,18	55,99	55,26	0	-0,08	1,1	24	0
22.08.2021	73,66	52,84	20,82	56,36	54,99	55,78	55,04	0	-0,05	1,145	24	0
Итого:				2035,4	1990,35	2011,2	1985,92	0	4,43	36,60	744	0
Средние:	70,26	51,63	18,63									

Дата	V1	M1	V2	M2	V3	Mг	Qo	ВНР	ВОС
	м3	т	м3	т	м3	т	Гкал	ч	ч
22/07/2124:00	37894,61	36701,25	36784,55	36348,8	2,59	352,45	1294,87	7815	0
22/08/2124:00	39930,07	38691,6	38795,78	38334,72	2,59	356,88	1331,47	8559	0
Итого:	2035,46	1990,35	2011,23	1985,92	0	4,43	36,60	744	0

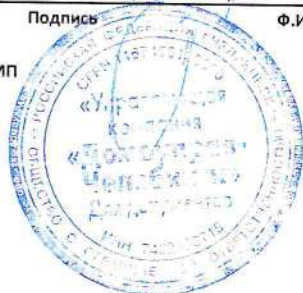
Представитель абонента  
Генеральный директор ООО "УК" Домоуправ"

Представитель теплоснабж. организации

/ / / А.Н. Клименко /  
Подпись / Ф.И.О.

/ / / О.В. Малыгина /  
Подпись / Ф.И.О.

МП



ИНСПЕКТОР СТУ 5 ЗР  
/О.В. Малыгина/  
МАЛЫГИНА О.В.  
Ф.И.О.  
25-08-21



ОТЧЕТ  
о Суточных параметрах теплоснабжения  
23/07/21г.-22/08/21г.

Абонент: ООО "УК" ДОМОУПРАВ"

Адрес: Молодог. № 74-1

Тепловычислитель ВКТ-7 сет. N 001

Договорные раскоды:

M сет. воды = \_\_\_\_\_ т.сут Mгвс = \_\_\_\_\_ т.сут

Tкв = 0.00 °C

Договор N: \_\_\_\_\_

Тип расходомера: \_\_\_\_\_

Пределы измерений:

G под max = 2.00 м3/ч G под min = 1.00 м3/ч

G обр max = 2.00 м3/ч G обр min = 1.00 м3/ч

G3 max = 2.00 м3/ч G3 min = 1.00 м3/ч

Заводской номер 00230104 ВВОД 1 СХЕМА ПОДКЛЮЧЕНИЯ 3 БД 1 ФТ=0 ТЗ=1 КС=0x1042 ПО 2.7

Дата	t1	t2	dt	V1	M1	V2	M2	V3	Mг	Qo	ВНР	ВОС
	°C	°C	°C	м3	т	м3	т	м3	т	Гкал	ч	ч
23.07.2021	68,33	46,95	21,38	29,2	28,58	29,9	29,65	0	-1,07	0,609	24	0
24.07.2021	67,18	48,03	19,15	32,6	31,96	33,3	32,97	0	-1,01	0,612	24	0
25.07.2021	67,11	47,17	19,94	35,8	35,07	36,7	36,31	0	-1,24	0,7	24	0
26.07.2021	67,18	47,48	19,7	33	32,36	33,6	33,26	0	-0,9	0,636	24	0
27.07.2021	67,39	47,39	20	33,7	32,99	34,1	33,77	0	-0,78	0,66	24	0
28.07.2021	67,7	47,79	19,91	32,7	32,02	32,7	32,38	0	-0,36	0,637	24	0
29.07.2021	67,37	49,22	18,15	32,7	32,04	31,3	30,97	0	1,07	0,58	24	0
30.07.2021	67,4	48,99	18,41	32,4	31,73	30,6	30,28	0	1,45	0,586	24	0
31.07.2021	70,07	47,94	22,13	26,5	25,95	24,5	24,26	0	1,69	0,575	24	0
01.08.2021	69,54	47,08	22,46	27,4	26,8	25,6	25,35	0	1,45	0,604	24	0
02.08.2021	69,77	46,68	23,09	25,4	24,86	24,2	23,96	0	0,9	0,574	24	0
03.08.2021	69,34	46,85	22,49	25,9	25,36	25,4	25,16	0	0,2	0,57	24	0
04.08.2021	69,22	47,23	21,99	25,6	25,08	24,8	24,56	0	0,52	0,55	24	0
05.08.2021	69,67	48,03	21,64	25	24,47	22,8	22,56	0	1,91	0,533	24	0
06.08.2021	70,01	48,87	21,14	23,8	23,29	21	20,76	0	2,53	0,494	24	0
07.08.2021	71,15	46,99	24,16	24,1	23,56	21,3	21,06	0	2,5	0,571	24	0
08.08.2021	71,1	46,5	24,6	26,5	25,91	23,4	23,16	0	2,75	0,639	24	0
09.08.2021	71,03	46,65	24,38	24,9	24,38	21,7	21,46	0	2,92	0,596	24	0
10.08.2021	53,19	49,89	3,3	23,1	22,75	21,8	21,55	0	1,2	0,088	24	0
11.08.2021	41,97	41,66	0,31	28,4	28,12	27,1	26,85	0	1,27	0,023	24	0
12.08.2021	69,47	47,41	22,06	29,7	29,05	27	26,72	0	2,33	0,641	24	0
13.08.2021	71,65	46,76	24,89	25,6	25,03	22,9	22,66	0	2,37	0,627	24	0
14.08.2021	72,13	46,32	25,81	24,3	23,75	21,9	21,66	0	2,09	0,615	24	0
15.08.2021	72,38	46,18	26,2	23,7	23,16	21	20,76	0	2,4	0,606	24	0
16.08.2021	71,89	46,99	24,9	23,8	23,25	21,2	20,96	0	2,29	0,58	24	0
17.08.2021	71,75	47,65	24,1	23,3	22,79	20,8	20,56	0	2,23	0,55	24	0
18.08.2021	72,42	47,43	24,99	22	21,5	19,7	19,46	0	2,04	0,541	24	0
19.08.2021	72,18	46,92	25,26	22,7	22,18	20,6	20,36	0	1,82	0,56	24	0
20.08.2021	71,35	48,35	23	22,7	22,22	20,8	20,56	0	1,66	0,512	24	0
21.08.2021	71,76	48,15	23,61	22,1	21,59	20,2	19,96	0	1,63	0,513	24	0
22.08.2021	72,11	47,91	24,2	21,8	21,28	20,1	19,86	0	1,42	0,515	24	0
Итого:				830,4	813,08	782	773,8	0	39,28	17,10	744	0
Средние:	68,54	47,33	21,2									

Дата	V1	M1	V2	M2	V3	Mг	Qo	ВНР	ВОС
	м3	т	м3	т	м3	т	Гкал	ч	ч
22/07/2124:00	16445,6	15913,34	18505,4	18327,52	1,4	-2414,18	656,34	7911	0
22/08/2124:00	17276	16726,42	19287,4	19101,32	1,4	-2374,9	673,44	8655	0
Итого:	830,4	813,08	782	773,8	0	39,28	17,10	744	0

Представитель абонента  
Генеральный директор ООО "УК" Домоуправ"

/ А.Н. Клименко/  
Подпись Ф.И.О.

МП



Представитель теплоснабж. организации

/ [Signature] /  
Подпись

ИНСПЕКТОР СТИ 5 ЭР  
О.В. Малыгина  
МАЛЫГИНА О.В.  
25\*08\*21



ОТЧЕТ  
о суточных параметрах теплоснабжения  
23/07/21г.-22/08/21г.

Абонент: ООО "УК "ДОМОУПРАВ"  
Адрес: Молодогвардейцев 74 (итп-2)  
Договор №: 0818  
Тип расходомера: \_\_\_\_\_

Прибор: KARAT-306  
Серийный номер: 06343116  
Посуточный архив

Дата	G1	G2	Gd1	T1	T2	Td1	P1	P2	Q1	V1	V2	HC	BHP	V3	BOC
23.07.2021	82,95052	82,950523	0	69,66699	52,651577	17,015415	0,876722	0,711421	1,403796	83,86499	84,85	ч	24	0	
24.07.2021	91,2943	91,294296	0	68,39057	53,163158	15,227405	0,874186	0,722682	1,393977	92,54251	93,1025	OK	24	0	
25.07.2021	96,47383	96,473831	0	68,25851	53,165302	15,0992	0,860971	0,721149	1,454371	97,8125	98,35999	OK	24	0	
26.07.2021	95,15533	95,155334	0	68,39326	52,935085	15,458171	0,841537	0,729028	1,470793	96,44499	97,04251	OK	24	0	
27.07.2021	98,70121	98,70121	0	68,58644	53,005936	15,58051	0,892364	0,801374	1,539566	100,14	100,57	OK	24	0	
28.07.2021	93,93824	93,93824	0	69,02033	52,651794	16,368525	0,953844	0,874176	1,525036	95,43001	95,58501	OK	24	0	
29.07.2021	100,887	100,88698	0	68,63272	52,969223	15,663498	0,994667	0,919032	1,581243	102,4675	102,68	OK	24	0	
30.07.2021	98,84665	98,846649	0	68,67587	52,865345	15,810509	1,036848	0,926431	1,558935	100,1525	100,835	OK	24	0	
31.07.2021	76,83583	76,835831	0	71,50024	52,201183	19,299067	1,082641	0,924701	1,480172	78,25501	78,0825	OK	24	0	
01.08.2021	80,64716	80,647163	0	71,14084	52,339603	18,801235	1,094451	0,92704	1,505482	81,895	82,17499	OK	24	0	
02.08.2021	77,03484	77,034843	0	71,2057	52,033264	19,172438	1,075305	0,901999	1,478367	78,42999	78,295	OK	24	0	
03.08.2021	78,10221	78,102211	0	70,7613	52,238247	18,523046	1,040641	0,878026	1,446879	79,315	79,5675	OK	24	0	
04.08.2021	76,30427	76,304268	0	70,61787	52,291824	18,326052	1,016494	0,879457	1,401198	77,6225	77,60251	OK	24	0	
05.08.2021	73,34834	73,348343	0	71,09769	52,229176	18,868502	1,021636	0,924969	1,386009	74,58499	74,6425	OK	24	0	
06.08.2021	73,39222	73,39222	0	71,51753	52,128788	19,388733	1,043721	0,968634	1,419585	74,60499	74,72	OK	24	0	
07.08.2021	69,10178	69,101776	0	72,62832	51,913021	20,715284	1,05942	0,960664	1,431002	70,3375	70,29749	OK	24	0	
08.08.2021	77,29155	77,29155	0	72,51046	52,083019	20,427439	1,061248	0,957989	1,578639	78,575	78,73	OK	24	0	
09.08.2021	75,36732	75,367317	0	72,47958	52,011707	20,467867	1,065494	0,962769	1,543736	76,59	76,79499	OK	24	0	
10.08.2021	29,14228	29,142284	0	72,71858	51,498791	21,219778	0,976795	0,910379	0,615739	29,61	29,7	OK	24	0	
11.08.2021	19,94396	19,972101	-0,0281429	53,42503	39,365944	14,059089	0,960123	0,917658	0,292225	20,085	20,345	OK	24	0	
12.08.2021	87,98458	87,984581	0	71,10866	52,301205	18,807459	1,06093	0,976862	1,613713	89,1175	89,8725	OK	24	0	
13.08.2021	75,14999	75,149986	0	73,12963	51,87994	21,249685	1,082523	0,976841	1,600002	76,42	76,5475	OK	24	0	
14.08.2021	72,0946	72,094597	0	73,6421	51,852848	21,789267	1,079217	0,971699	1,571814	73,50499	73,2675	OK	24	0	
15.08.2021	71,23319	71,233185	0	73,91951	51,751751	22,167763	1,087796	0,97638	1,581754	72,555	72,4725	OK	24	0	
16.08.2021	73,79199	73,791985	0	73,43256	51,929302	21,503256	1,09517	0,984523	1,585369	75,09	75,12999	OK	24	0	
17.08.2021	68,91283	68,912834	0	73,29725	51,936279	21,360975	1,088787	0,976926	1,469022	70,09501	70,185	OK	24	0	
18.08.2021	64,20326	64,203255	0	74,006	51,890442	22,115561	1,096627	0,975513	1,421014	65,3175	65,4025	OK	24	0	
19.08.2021	67,09333	67,09333	0	73,73229	52,004246	21,728029	1,074104	0,965986	1,45444	68,23999	68,35749	OK	24	0	
20.08.2021	68,26624	68,266235	0	72,90579	52,104431	20,801344	1,066265	0,96621	1,419297	69,3975	69,55499	OK	24	0	
21.08.2021	61,92947	61,929474	0	73,28233	52,254536	21,027794	1,073448	0,96842	1,302479	62,95251	63,12	OK	24	0	
22.08.2021	66,9807	66,980698	0	73,66407	52,23299	21,431078	1,073605	0,966652	1,435809	68,105	68,27	OK	24	0	
Итого:	2342,40	2342,43							43,96	2379,55	2386,16		744	0	

Дата	Qобщ	V1	V2	Vd	G1	G2	Gподп	BHP	BOC	V3
22.07.2021	588,26	20442,62	20269,83	172,80	19935,69	19935,69	0,00			
22.08.2021	632,22	22822,18	22655,98	166,20	22278,09	22278,12	-0,03			
ИТОГО:	43,96	2379,55	2386,16	-6,60	2342,40	2342,43	-0,03	744		0,00

Тепловая энергия израсходованная за период  
испытательных ситуаций (Тн)  
(п.61 Методики №99/ур)  
Qкorr =  
Qi/Траб х Тнш 0

Прибор: KARAT-306  
Серийный номер: 23714416  
Нежилые помещения

Дата	Qобщ	V1	V2	Vd	Gпр	Gобр	Gподп	BHP	BOC	V3
30.06.2021	40,76	1390,47	1384,47	1,48	1359,00	1362,21	-0,01			
22.08.2021	40,76	1390,47	1384,47	1,48	1359,00	1362,21	-0,01			
ИТОГО:	0,00	0,00	0,00	0,00	0,00	0,00	0,00	744		0,00

Представитель абонента  
Генеральный директор ООО "УК "Домоуправ"

Подпись \_\_\_\_\_  
Ф.И.О. А.Н. Клименко  
МП

Представитель теплоснабж. организации

Подпись \_\_\_\_\_

ИНСПЕКТОР СТИ 5 ЭР  
МАШИНА О.В.  
26\*08\*21



ОТЧЕТ  
о суточных параметрах теплоснабжения  
23/07/21г.-22/08/21г.

Абонент: ООО "УК "Домоуправ"

Договор N: 8848

Адрес: Мол. 74-3

Тип расходомера: \_\_\_\_\_

Тепловычислитель ВКТ-7 сет. N 001

Пределы измерений:

Договорные расходы:

G под max = 2.00 м3/ч G под min = 1.00 м3/ч

M сет. воды= \_\_\_\_\_ т.сут Mгвс= \_\_\_\_\_ т.сут

G обр max = 2.00 м3/ч G обр min = 1.00 м3/ч

Tхв= 5.00°C

G3 max = 2.00 м3/ч G3 min = 1.00 м3/ч

Заводской номер 00217061

ВВОД 1

СХЕМА ПОДКЛЮЧЕНИЯ 3

ВД 1

ФТ=0

ТЗ=1

КС=0х0АВА

ПО 2.7

Дата	t1	t2	dt	V1	M1	V2	M2	V3	Mг	Qo	ВНР	ВОС
	°C	°C	°C	м3	т	м3	т	м3	т	Гкал	ч	ч
23.07.2021	69,52	47,15	22,37	45,01	44,02	44,83	44,35	0	-0,33	0,984	24	0
24.07.2021	68,3	47,48	20,82	47,34	46,33	47,23	46,75	0	-0,42	0,967	24	0
25.07.2021	68,16	47,41	20,75	50,19	49,12	50,02	49,5	0	-0,38	1,019	24	0
26.07.2021	68,34	47,02	21,32	53,53	52,39	53,3	52,78	0	-0,39	1,119	24	0
27.07.2021	68,52	46,95	21,57	51,12	50,07	50,85	50,33	0	-0,26	1,08	24	0
28.07.2021	68,86	47,23	21,63	51,15	50,05	50,9	50,39	0	-0,34	1,081	24	0
29.07.2021	68,55	46,96	21,59	52,38	51,31	52,04	51,5	0	-0,19	1,107	24	0
30.07.2021	68,59	47,13	21,46	51,78	50,7	51,38	50,87	0	-0,17	1,088	24	0
31.07.2021	71,34	46,61	24,73	44,46	43,45	44	43,53	0	-0,08	1,077	24	0
01.08.2021	70,99	46,89	24,1	46,9	45,86	46,39	45,9	0	-0,04	1,103	24	0
02.08.2021	71,05	47,16	23,89	43,72	42,75	43,3	42,82	0	-0,07	1,022	24	0
03.08.2021	70,63	47,5	23,13	45,15	44,11	44,71	44,23	0	-0,12	1,019	24	0
04.08.2021	70,51	47,84	22,67	44,83	43,82	44,4	43,91	0	-0,09	0,996	24	0
05.08.2021	70,97	47,59	23,38	44,5	43,52	44,06	43,58	0	-0,06	1,018	24	0
06.08.2021	71,36	47,7	23,66	43,56	42,58	43,05	42,57	0	0,01	1,007	24	0
07.08.2021	72,47	47,9	24,57	42,61	41,64	42,08	41,6	0	0,04	1,024	24	0
08.08.2021	72,36	47,92	24,44	45,01	43,94	44,41	43,92	0	0,02	1,074	24	0
09.08.2021	72,37	47,88	24,49	45,76	44,68	45,11	44,62	0	0,06	1,095	24	0
10.08.2021	55,36	50,85	4,51	42,51	41,89	42,56	42,05	0	-0,16	0,197	24	0
11.08.2021	41,12	41,66	-0,54	47,11	46,72	47,2	46,81	0,01	-0,09	-0,006	24	0
12.08.2021	70,71	47,39	23,32	52,34	51,2	51,7	51,17	0	0,03	1,196	24	0
13.08.2021	73,02	47,24	25,78	45,64	44,6	45,04	44,56	0	0,04	1,149	24	0
14.08.2021	73,44	47,67	25,77	43,44	42,38	42,87	42,39	0	-0,01	1,094	24	0
15.08.2021	73,74	47,79	25,95	43,6	42,53	43,01	42,52	0	0,01	1,105	24	0
16.08.2021	73,23	47,95	25,28	43	42	42,47	41,98	0	0,02	1,063	24	0
17.08.2021	73,14	48,06	25,08	43,05	42,05	42,49	42	0	0,05	1,056	24	0
18.08.2021	73,8	48,08	25,72	40,73	39,77	40,15	39,67	0	0,1	1,026	24	0
19.08.2021	73,53	47,71	25,82	41,45	40,47	40,78	40,3	0	0,17	1,044	24	0
20.08.2021	72,69	48,44	24,25	40,33	39,39	39,68	39,2	0	0,19	0,955	24	0
21.08.2021	73,11	48,55	24,56	40,6	39,65	39,83	39,35	0	0,3	0,974	24	0
22.08.2021	73,47	48,85	24,62	39,56	38,65	38,77	38,29	0	0,36	0,949	24	0
<b>Итого:</b>				<b>1412,3</b>	<b>1381,64</b>	<b>1398,6</b>	<b>1383,44</b>	<b>0,01</b>	<b>-1,8</b>	<b>30,68</b>	<b>744</b>	<b>0</b>
<b>Средние:</b>	<b>69,78</b>	<b>47,5</b>	<b>22,28</b>									

Дата	V1	M1	V2	M2	V3	Mг	Qo	ВНР	ВОС
	м3	т	м3	т	м3	т	Гкал	ч	ч
22/07/2124:00	44508,48	43066,16	43620,23	42966,14	119,26	100,02	1303,24	7908	4
22/08/2124:00	45920,84	44447,8	45018,84	44349,58	119,27	98,22	1333,92	8652	4
<b>Итого:</b>	<b>1412,36</b>	<b>1381,64</b>	<b>1398,61</b>	<b>1383,44</b>	<b>0,01</b>	<b>-1,8</b>	<b>30,68</b>	<b>744</b>	<b>0</b>

Представитель абонента

Генеральный директор ООО "УК "Домоуправ"

А.Н. Клименко/

Ф.И.О.

Подпись



Представитель теплоснабж. организации

ИНСПЕКТОР СТИ Б ЭР

М.В. Мальцева

20.08.21

Подпись



ОТЧЕТ  
о суточных параметрах теплоснабжения  
23/07/21г.-22/08/21г.

Абонент: ООО "УК" ДОМОУПРАВ"

Договор N: 8848

Адрес: Моловоя, № 76 (ИТП-1)

Тип расходомера: \_\_\_\_\_

Тепловычислитель ВКТ-7 сет. N 001

Пределы измерений:

Договорные расходы:

G под max = 2.00 м3/ч G под min = 1.00 м3/ч

M сет. воды = \_\_\_\_\_ т.сут M ввс = \_\_\_\_\_ т.сут

G обр max = 2.00 м3/ч G обр min = 1.00 м3/ч

T<sub>кв</sub> = 5.00 °C

G3 max = 2.00 м3/ч G3 min = 1.00 м3/ч

Заводской номер 00248280

ВВОД 1

СХЕМА ПОДКЛЮЧЕНИЯ 3

БД 1

ФТ=0

T3=1

КС=0х0053


ПО 2.7

Дата	t1	t2	dt	V1	M1	V2	M2	V3	Mг	Qo	ВНР	ВОС
	°C	°C	°C	м3	т	м3	т	м3	т	Гкал	ч	ч
23.07.2021	68,71	54,9	13,81	62,5	61,19	65,1	64,2	0	-3,01	0,843	24	0
24.07.2021	67,58	55,7	11,88	72,5	71	75,8	74,7	0	-3,7	0,843	24	0
25.07.2021	67,49	55,51	11,98	76,8	75,24	80	78,85	0	-3,61	0,899	24	0
26.07.2021	67,57	55,93	11,64	80,3	78,63	83,7	82,51	0	-3,88	0,915	24	0
27.07.2021	67,79	56,66	11,13	83,7	81,95	87,1	85,81	0	-3,86	0,911	24	0
28.07.2021	68,12	57,36	10,76	87,6	85,75	91,4	90,02	0	-4,27	0,92	24	0
29.07.2021	67,84	57,92	9,92	93,6	91,69	97,5	95,98	0	-4,29	0,91	24	0
30.07.2021	67,89	58,02	9,87	91,7	89,79	95,6	94,12	0	-4,33	0,886	24	0
31.07.2021	70,57	55,27	15,3	63,9	62,49	66,6	65,65	0	-3,16	0,955	24	0
01.08.2021	70,14	55,39	14,75	66,5	65,05	69,2	68,22	0	-3,17	0,959	24	0
02.08.2021	70,27	55,98	14,29	63,5	62,1	65,9	64,93	0	-2,83	0,888	24	0
03.08.2021	69,83	55,85	13,98	64,4	63	66,9	65,93	0	-2,93	0,88	24	0
04.08.2021	69,71	56,37	13,34	65,4	63,98	67,9	66,91	0	-2,93	0,851	24	0
05.08.2021	70,19	56,18	14,01	63	61,61	65,6	64,64	0	-3,03	0,863	24	0
06.08.2021	70,5	56,78	13,72	63,8	62,35	66,2	65,23	0	-2,88	0,855	24	0
07.08.2021	71,65	55,76	15,89	59,3	57,96	61,6	60,68	0	-2,72	0,92	24	0
08.08.2021	71,55	56,44	15,11	62,6	61,14	65,1	64,14	0	-3	0,923	24	0
09.08.2021	71,5	56,49	15,01	65	63,55	67,6	66,62	0	-3,07	0,954	24	0
10.08.2021	68,67	55,35	13,32	29	28,39	54	53,23	0	-24,84	0,336	24	0
11.08.2021	50,85	45,18	5,67	33,1	32,67	59	58,41	0	-25,74	0,115	24	0
12.08.2021	69,98	57,39	12,59	84,8	82,93	87,7	86,39	0	-3,46	1,043	24	0
13.08.2021	72,14	56,55	15,59	67,6	66,02	70	68,96	0	-2,94	1,028	24	0
14.08.2021	72,64	56,49	16,15	61,3	59,87	63,5	62,55	0	-2,68	0,964	24	0
15.08.2021	72,91	55,6	17,31	59,9	58,48	62,1	61,21	0	-2,73	1,013	24	0
16.08.2021	72,4	56,23	16,17	59,4	58,03	61,7	60,81	0	-2,78	0,935	24	0
17.08.2021	72,33	57,34	14,99	61,3	59,88	63,5	62,52	0	-2,64	0,896	24	0
18.08.2021	72,95	55,93	17,02	54	52,71	56,1	55,27	0	-2,56	0,897	24	0
19.08.2021	72,68	56,71	15,97	56,3	54,99	58,6	57,7	0	-2,71	0,88	24	0
20.08.2021	71,92	57,84	14,08	60,6	59,18	62,9	61,92	0	-2,74	0,833	24	0
21.08.2021	72,33	58,01	14,32	56,8	55,52	59,1	58,17	0	-2,65	0,796	24	0
22.08.2021	72,7	57,53	15,17	55,6	54,3	57,7	56,8	0	-2,5	0,825	24	0
Итого:				2025,8	1981,44	2154,7	2123,08	0	-141,64	26,74	744	0
Средние:	69,78	56,08	13,7									

Дата	V1	M1	V2	M2	V3	Mг	Qo	ВНР	ВОС
	м3	т	м3	т	м3	т	Гкал	ч	ч
22/07/2124:00	100098,7	97193,67	104653,6	103394,87	0,55	-6201,2	2982,32	27614	192
22/08/2124:00	102124,5	99175,11	106808,3	105517,95	0,55	-6342,84	3009,06	28358	192
Итого:	2025,8	1981,44	2154,7	2123,08	0	-141,64	26,74	744	0

Представитель абонента  
Генеральный директор ООО "УК "Домоуправ"

Представитель теплоснабж. организации



А.Н. Клименко/  
Ф.И.О.

*(Handwritten signature)*  
Подпись

ИНСПЕКТОР СТИ 5 ЭР  
МАХИМЧИЦА, В.  
25.08.21  
Ф.И.О.



ОТЧЕТ  
о суточных параметрах теплоснабжения  
23/07/21г.-22/08/21г.

Абонент: ООО "УК" ДОМОУПРАВ"

Договор N: 8848

Адрес: Молод. № 76 (ИТП-2)

Тип расходомера: \_\_\_\_\_

Тепловычислитель ВКТ-7 сет. N 001

Пределы измерений:

Договорные расходы:

G под max = 2.00 м3/ч G под min = 1.00 м3/ч

M сет. воды = \_\_\_\_\_ т.сут M пвс = \_\_\_\_\_ т.сут

G обр max = 2.00 м3/ч G обр min = 1.00 м3/ч

T<sub>кв</sub> = 5.00 °C

G3 max = 2.00 м3/ч G3 min = 1.00 м3/ч

Заводской номер 00246543

ВВОД 1

СХЕМА ПОДКЛЮЧЕНИЯ 3

ВД 1

ФТ=0

T3=1

КС=0x311A

ПО 2.7

Дата	t1	t2	dt	V1	M1	V2	M2	V3	Mг	Qo	ВНР	ВОС
	°C	°C	°C	м3	т	м3	т	м3	т	Гкал	ч	ч
23.07.2021	69,05	54,4	14,65	122,7	120,1	120,2	118,55	0	1,55	1,757	24	0
24.07.2021	67,93	56,08	11,85	159,1	155,76	156	153,73	0	2,03	1,845	24	0
25.07.2021	67,82	55,61	12,21	167,9	164,41	164,4	162,06	0	2,35	2,007	24	0
26.07.2021	67,95	55,96	11,99	164,8	161,37	161,5	159,16	0	2,21	1,931	24	0
27.07.2021	68,09	56,19	11,9	163,5	160,07	160	157,67	0	2,4	1,907	24	0
28.07.2021	68,47	55,37	13,1	149,4	146,28	146,2	144,12	0	2,16	1,914	24	0
29.07.2021	68,16	55,61	12,55	163,3	159,88	159,7	157,45	0	2,43	2,005	24	0
30.07.2021	68,15	55,77	12,38	161,4	158,02	158,2	155,92	0	2,1	1,954	24	0
31.07.2021	70,9	53,73	17,17	113,1	110,59	110,8	109,31	0	1,28	1,895	24	0
01.08.2021	70,43	54,09	16,34	120,3	117,63	117,9	116,32	0	1,31	1,921	24	0
02.08.2021	70,61	53,86	16,75	110,8	108,32	108,5	107,02	0	1,3	1,814	24	0
03.08.2021	70,18	53,7	16,48	113,5	110,99	111,2	109,71	0	1,28	1,829	24	0
04.08.2021	70,03	53,81	16,22	113,4	110,9	111,1	109,59	0	1,31	1,796	24	0
05.08.2021	70,47	53,69	16,78	106,3	103,94	104,4	103,04	0	0,9	1,744	24	0
06.08.2021	70,77	51,73	19,04	103,1	100,77	101	99,75	0	1,02	1,918	24	0
07.08.2021	71,91	50,71	21,2	89,8	87,73	88,1	87,05	0	0,68	1,859	24	0
08.08.2021	71,82	50,8	21,02	95,4	93,21	93,5	92,36	0	0,85	1,957	24	0
09.08.2021	71,81	51,27	20,54	99,9	97,57	98	96,78	0	0,79	2,002	24	0
10.08.2021	57,24	51,85	5,39	73,4	72,25	73	72,09	0	0,16	0,394	24	0
11.08.2021	43,48	42,53	0,95	76,8	76,06	76,8	76,14	0	-0,08	0,085	24	0
12.08.2021	70,12	52,91	17,21	128,4	125,59	125,8	124,15	0	1,44	2,16	24	0
13.08.2021	72,42	51,08	21,34	98,3	95,99	96,1	94,95	0	1,04	2,046	24	0
14.08.2021	72,89	51,29	21,6	91,2	89,06	89,1	87,99	0	1,07	1,924	24	0
15.08.2021	73,18	50,65	22,53	91,1	88,93	88,9	87,84	0	1,09	2	24	0
16.08.2021	72,69	51,23	21,46	94,6	92,39	92,6	91,47	0	0,92	1,984	24	0
17.08.2021	72,56	51,51	21,05	92,5	90,34	90,4	89,28	0	1,06	1,901	24	0
18.08.2021	73,23	51,39	21,84	85,8	83,76	84,1	83,05	0	0,71	1,829	24	0
19.08.2021	72,96	51,27	21,69	86,4	84,38	84,7	83,67	0	0,71	1,829	24	0
20.08.2021	72,16	52,08	20,08	91,8	89,68	90	88,88	0	0,8	1,801	24	0
21.08.2021	72,56	52,45	20,11	85,7	83,72	84,1	83,05	0	0,67	1,687	24	0
22.08.2021	72,93	52,02	20,91	86,5	84,45	84,8	83,72	0	0,73	1,763	24	0
Итого:				3500,2	3424,14	3431,1	3385,87	0	38,27	55,46	744	0
Средние:	69,45	52,73	16,72									

Дата	V1	M1	V2	M2	V3	Mг	Qo	ВНР	ВОС
	м3	т	м3	т	м3	т	Гкал	ч	ч
22/07/2124:00	103482,2	100385,45	100820,9	99608,52	0	776,93	3232,46	13695	0
22/08/2124:00	106982,4	103809,59	104252	102994,39	0	815,2	3287,92	14439	0
Итого:	3500,2	3424,14	3431,1	3385,87	0	38,27	55,46	744	0

Представитель абонента  
Генеральный директор ООО "УК "Домоуправ"

Представитель теплоснабж. организации

/ \_\_\_\_\_ / А.Н. Клименко/  
Подпись Ф.И.О.

/ \_\_\_\_\_ /  
Подпись  
ИНСПЕКТОР СТИ 5 ЭР  
МАШИНА О.В.  
25\*05\*21  
Ф.И.О.





ОТЧЕТ  
о суточных параметрах теплоснабжения  
23/07/21г.-22/08/21г.

Абонент: ООО "УК" ДОМОУПРАВ"

Договор N: 8848

Адрес: Молодого, №76 (ИТП-3)

Тип расходомера: \_\_\_\_\_

Тепловычислитель ВКТ-7 сет. N 001

Пределы измерений:

Договорные расходы:

G под max = 2.00 м3/ч G под min = 1.00 м3/ч

M сет. воды = \_\_\_\_\_ т.сут M твс = \_\_\_\_\_ т.сут

G обр max = 2.00 м3/ч G обр min = 1.00 м3/ч

T<sub>кв</sub> = 5.00 °C

G3 max = 2.00 м3/ч G3 min = 1.00 м3/ч

Заводской номер 00248272

ВВОД 1

СХЕМА ПОДКЛЮЧЕНИЯ 3

ВД 1

ФТ=0

T3=1

KC=0x04A7

ПО 2.7

Дата	t1	t2	dt	V1	M1	V2	M2	V3	Mг	Qo	ВНР	ВОС
	°C	°C	°C	м3	т	м3	т	м3	т	Гкал	ч	ч
23.07.2021	69,03	51,8	17,23	76,2	74,57	76,2	75,26	0	-0,69	1,283	24	0
24.07.2021	67,85	53,03	14,82	88	86,17	88,2	87,02	0	-0,85	1,275	24	0
25.07.2021	67,74	52,78	14,96	95,4	93,41	95,6	94,36	0	-0,95	1,397	24	0
26.07.2021	67,86	52,97	14,89	94	92,08	94,3	93,08	0	-1	1,371	24	0
27.07.2021	68,01	52,59	15,42	91	89,1	91,2	90,05	0	-0,95	1,371	24	0
28.07.2021	68,36	51,97	16,39	90,4	88,49	90,6	89,43	0	-0,94	1,449	24	0
29.07.2021	68,05	52,58	15,47	93,2	91,27	93,5	92,29	0	-1,02	1,409	24	0
30.07.2021	68,1	52,94	15,16	91,3	89,39	91,4	90,18	0	-0,79	1,356	24	0
31.07.2021	70,87	50,98	19,89	69,9	68,33	70	69,14	0	-0,81	1,356	24	0
01.08.2021	70,41	50,64	19,77	73,4	71,77	73,5	72,65	0	-0,88	1,418	24	0
02.08.2021	70,59	50,82	19,77	69,1	67,58	69,1	68,3	0	-0,72	1,334	24	0
03.08.2021	70,16	51,11	19,05	70,5	68,96	70,5	69,61	0	-0,65	1,312	24	0
04.08.2021	70,01	51,52	18,49	69,5	67,98	69,4	68,54	0	-0,56	1,257	24	0
05.08.2021	70,46	51	19,46	67,3	65,8	67,1	66,3	0	-0,5	1,281	24	0
06.08.2021	70,8	51,37	19,43	66,9	65,4	66,7	65,85	0	-0,45	1,269	24	0
07.08.2021	71,96	50,97	20,99	63,2	61,74	63,1	62,37	0	-0,63	1,294	24	0
08.08.2021	71,85	50,75	21,1	66,4	64,86	66,2	65,45	0	-0,59	1,369	24	0
09.08.2021	71,82	50,67	21,15	67,1	65,59	66,7	65,95	0	-0,36	1,387	24	0
10.08.2021	57,36	51,5	5,86	49,9	49,12	49,6	49,02	0	0,1	0,294	24	0
11.08.2021	43,53	42,61	0,92	54,1	53,58	53,6	53,12	0	0,46	0,068	24	0
12.08.2021	70,12	51,41	18,71	83,8	81,97	83,9	82,87	0	-0,9	1,531	24	0
13.08.2021	72,43	50,16	22,27	66	64,46	65,9	65,13	0	-0,67	1,433	24	0
14.08.2021	72,93	50,59	22,34	63,7	62,19	63,7	62,92	0	-0,73	1,388	24	0
15.08.2021	73,21	49,79	23,42	62,3	60,83	62,3	61,58	0	-0,75	1,424	24	0
16.08.2021	72,71	50,4	22,31	62,4	60,95	62,3	61,57	0	-0,62	1,358	24	0
17.08.2021	72,59	50,14	22,45	63,1	61,62	62,9	62,17	0,06	-0,55	1,383	24	0
18.08.2021	73,26	50,22	23,04	57,9	56,49	57,6	56,92	0	-0,43	1,3	24	0
19.08.2021	72,99	50,23	22,76	57,4	56,05	57,1	56,38	0	-0,33	1,276	24	0
20.08.2021	72,19	51,51	20,68	61,5	60,02	61,1	60,36	0	-0,34	1,244	24	0
21.08.2021	72,6	51,35	21,25	59,3	57,9	58,9	58,18	0	-0,28	1,228	24	0
22.08.2021	72,95	50,65	22,3	57,4	56,06	57	56,29	0	-0,23	1,247	24	0
Итого:				2201,6	2153,73	2199,2	2172,34	0,06	-18,61	39,36	744	0
Средние:	69,44	51	18,44									

Дата	V1	M1	V2	M2	V3	Mг	Qo	ВНР	ВОС
	м3	т	м3	т	м3	т	Гкал	ч	ч
22/07/2124:00	144462,3	140425,73	129007,9	127640,3	11,3	12785,43	4442,33	27615	190
22/08/2124:00	146663,9	142579,46	131207,1	129812,64	11,36	12766,82	4481,70	28359	190
Итого:	2201,6	2153,73	2199,2	2172,34	0,06	-18,61	39,36	744	0

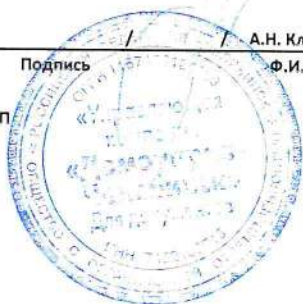
Представитель абонента  
Генеральный директор ООО "УК" Домоуправ"

Представитель теплоснабж. организации

/ / / А.Н. Клименко/  
Подпись / Ф.И.О.

  
Подпись / ИНСПЕКТОР СТИ 5 ЭР  
О.В. Малегина / МАЛЫГИНА О.В.  
25\*08\*21

МП





ОТЧЕТ  
о суточных параметрах теплоснабжения  
23/07/21г.-22/08/21г.

Абонент: ООО "УК" ДОМОУПРАВ"

Договор N: 8848

Адрес: Ун. Наб. № 48-1

Тип расколмера: \_\_\_\_\_

Тепловычислитель ВКТ-7 сет. N 001

Пределы измерений:

Договорные расходы:

G под max = 2.00 м3/ч G под min = 1.00 м3/ч

M сет. воды = \_\_\_\_\_ т.сут M расч = \_\_\_\_\_ т.сут

G обр max = 2.00 м3/ч G обр min = 1.00 м3/ч

T<sub>хв</sub> = 0.00 °C

G3 max = 2.00 м3/ч G3 min = 1.00 м3/ч

Заводской номер 00255353

ВВОД 1

СХЕМА ПОДКЛЮЧЕНИЯ 3

ВД 1

ФТ=0

ТЗ=1

КС=0МАРА

ПО 2.7

Дата	t1	t2	dt	V1	M1	V2	M2	V3	Mг	Qo	ВНР	ВОС
	°C	°C	°C	м3	т	м3	т	м3	т	Гкал	ч	ч
23.07.2021	68,53	53,47	15,06	41,6	40,73	41,2	40,68	0	0,05	0,615	24	0
24.07.2021	67,43	54,74	12,69	51,8	50,74	51,4	50,68	0	0,06	0,641	24	0
25.07.2021	67,26	54,17	13,09	52,3	51,25	51,8	51,1	0	0,15	0,669	24	0
26.07.2021	67,35	54,49	12,86	52,2	51,15	51,5	50,77	0	0,38	0,658	24	0
27.07.2021	67,47	54,6	12,87	53,9	52,83	53,3	52,58	0	0,25	0,681	24	0
28.07.2021	67,71	54,02	13,69	48,2	47,19	47,7	47,05	0	0,14	0,649	24	0
29.07.2021	67,45	55,59	11,86	57,6	56,41	56,9	56,09	0	0,32	0,667	24	0
30.07.2021	67,65	55,98	11,67	58,8	57,57	58	57,11	0	0,46	0,671	24	0
31.07.2021	70,3	54,2	16,1	40,4	39,48	40	39,48	0	0	0,634	24	0
01.08.2021	70,02	54,42	15,6	41,1	40,19	40,6	40,04	0	0,15	0,629	24	0
02.08.2021	70,05	54,13	15,92	39,5	38,6	38,9	38,4	0	0,2	0,614	24	0
03.08.2021	69,65	54,19	15,46	42	41,09	41,4	40,84	0	0,25	0,635	24	0
04.08.2021	69,47	54,6	14,87	41,6	40,69	41	40,44	0	0,25	0,606	24	0
05.08.2021	69,8	54,43	15,37	39,7	38,86	39,2	38,7	0	0,16	0,596	24	0
06.08.2021	70,16	54,56	15,6	38,9	38,04	38,3	37,77	0	0,27	0,592	24	0
07.08.2021	71,29	54,51	16,78	36,4	35,58	36,1	35,59	0	-0,01	0,597	24	0
08.08.2021	71,27	55,13	16,14	42,4	41,43	41,8	41,26	0	0,17	0,67	24	0
09.08.2021	71,27	54,77	16,5	40,7	39,79	40	39,47	0	0,32	0,654	24	0
10.08.2021	68,22	54,12	14,1	18,2	17,82	29,2	28,83	0	-11,01	0,235	24	0
11.08.2021	52,04	43,54	8,5	14,4	14,2	32,4	32,09	0	-17,89	0,092	24	0
12.08.2021	69,29	56,9	12,39	60,7	59,41	60	59,11	0	0,3	0,736	24	0
13.08.2021	71,76	55,83	15,93	44,3	43,28	43,6	42,97	0	0,31	0,69	24	0
14.08.2021	72,22	55,27	16,95	40,5	39,53	40	39,45	0	0,08	0,668	24	0
15.08.2021	72,58	55,74	16,84	42,1	41,1	41,4	40,85	0	0,25	0,692	24	0
16.08.2021	72,04	55,34	16,7	39,6	38,7	39	38,44	0	0,26	0,645	24	0
17.08.2021	71,93	55,46	16,47	39,8	38,91	39,3	38,76	0	0,15	0,643	24	0
18.08.2021	72,62	56,22	16,4	40,7	39,72	40,3	39,74	0	-0,02	0,653	24	0
19.08.2021	72,24	55,75	16,49	39,1	38,2	38,5	37,95	0	0,25	0,63	24	0
20.08.2021	71,53	56,83	14,7	44	42,99	43,4	42,74	0	0,25	0,634	24	0
21.08.2021	71,94	57,04	14,9	39,4	38,5	38,9	38,32	0	0,18	0,574	24	0
22.08.2021	72,34	56,95	15,39	39,7	38,79	39,1	38,54	0	0,25	0,595	24	0
Итого:				1321,6	1292,77	1334,2	1315,84	0	-23,07	18,97	744	0
Средние:	69,51	54,74	14,77									


Дата	V1	M1	V2	M2	V3	Mг	Qo	ВНР	ВОС
	м3	т	м3	т	м3	т	Гкал	ч	ч
22/07/2124:00	61209,6	59391,07	61070,1	60413,97	0	-1022,9	2076,81	25257	2
22/08/2124:00	62531,2	60683,84	62404,3	61729,81	0	-1045,97	2095,77	26001	2
Итого:	1321,6	1292,77	1334,2	1315,84	0	-23,07	18,97	744	0

Представитель абонента  
Генеральный директор ООО "УК "Домоуправ"

Представитель теплоснабж. организации

\_\_\_\_\_  
А.Н. Клименко/  
Ф.И.О.

\_\_\_\_\_  
Инспектор СТИ 5 ЭР  
О.В. Мальгина/  
Ф.И.О.  
26\*08\*21





ОТЧЕТ  
о суточных параметрах теплоснабжения  
23/07/21г.-22/08/21г.

Абонент: 000"УК"ДОМОУПРАВ"

Договор N:8648

Адрес: Ун.Наб. № 48-2

Тип расходомера: \_\_\_\_\_

Тепловычислитель ВКТ-7 сет. N 001

Пределы измерений:

Договорные расходы:

G под max = 2.00 м3/ч G под min = 1.00 м3/ч

M сет. воды= \_\_\_\_\_ т.сут Mгвс= \_\_\_\_\_ т.сут

G обр max = 2.00 м3/ч G обр min = 1.00 м3/ч

Tхв= 0.00 °C

G3 max = 2.00 м3/ч G3 min = 1.00 м3/ч

Заводской номер 00255350

ВВОД 1

СХЕМА ПОДКЛЮЧЕНИЯ 3

БД 1

ФТ=0

ТЗ=1

КС=0x972A

ПО 2.7

Дата	t1	t2	dt	V1	M1	V2	M2	V3	Mг	Qo	ВНР	ВОС
	°C	°C	°C	м3	т	м3	т	м3	т	Гкал	ч	ч
23.07.2021	68,67	59,13	9,54	63,9	62,54	64	62,96	0,43	-0,42	0,597	24	0
24.07.2021	67,54	59,97	7,57	81	79,34	81,3	79,96	0,48	-0,62	0,601	24	0
25.07.2021	67,4	60,06	7,34	91	89,12	91,2	89,67	0,61	-0,55	0,652	24	0
26.07.2021	67,51	59,53	7,98	83,3	81,59	83,5	82,13	0,54	-0,54	0,65	24	0
27.07.2021	67,63	59,96	7,67	89,7	87,85	89,9	88,43	0,6	-0,58	0,675	24	0
28.07.2021	68,13	58,22	9,91	67,9	66,46	67,6	66,55	0,67	-0,09	0,663	24	0
29.07.2021	67,79	58,32	9,47	71,9	70,41	72	70,88	0,66	-0,47	0,667	24	0
30.07.2021	67,77	60,65	7,12	99,9	97,82	100,2	98,49	0,58	-0,67	0,695	24	0
31.07.2021	70,48	59,92	10,56	68,8	67,27	69,2	68,09	0,64	-0,82	0,709	24	0
01.08.2021	70,17	59,74	10,43	70,2	68,67	70,7	69,55	0,68	-0,88	0,714	24	0
02.08.2021	70,25	59,84	10,41	66	64,51	66,4	65,29	0,6	-0,78	0,669	24	0
03.08.2021	69,83	59,91	9,92	70,9	69,35	71,1	69,93	0,66	-0,58	0,687	24	0
04.08.2021	69,66	60,38	9,28	72,4	70,81	72,4	71,18	0,59	-0,37	0,658	24	0
05.08.2021	69,96	60,32	9,64	66,4	64,96	66	64,89	0,51	0,07	0,628	24	0
06.08.2021	70,33	60,48	9,85	67,4	65,9	67,1	65,96	0,57	-0,06	0,648	24	0
07.08.2021	71,49	60,94	10,55	62,5	61,08	62,1	61,06	0,51	0,02	0,642	24	0
08.08.2021	71,43	61,26	10,17	66,5	64,99	66,2	65,08	0,52	-0,09	0,659	24	0
09.08.2021	71,45	61,67	9,78	72,1	70,45	71,8	70,56	0,58	-0,11	0,688	24	0
10.08.2021	60,69	57,36	3,33	36,9	36,23	37	36,47	0,76	-0,24	0,133	24	0
11.08.2021	42,24	42,6	-0,36	31,6	31,28	32	31,71	0,73	-0,43	0,01	24	0
12.08.2021	69,26	56,97	12,29	62,3	60,97	62,2	61,28	0,69	-0,31	0,75	24	0
13.08.2021	71,76	55,16	16,6	45,5	44,48	45,2	44,56	0,63	-0,08	0,739	24	0
14.08.2021	72,23	55,51	16,72	42,3	41,33	42,4	41,83	0,56	-0,5	0,691	24	0
15.08.2021	72,65	55,25	17,4	43,9	42,89	44	43,4	0,74	-0,51	0,745	24	0
16.08.2021	72,08	55,56	16,52	43,6	42,61	43,5	42,88	0,66	-0,27	0,704	24	0
17.08.2021	71,96	55,93	16,03	43,2	42,19	42,6	42,01	0,58	0,18	0,677	24	0
18.08.2021	72,59	55,78	16,81	40,1	39,18	39,8	39,24	0,58	-0,06	0,657	24	0
19.08.2021	72,24	55,83	16,41	41,3	40,37	40,8	40,2	0,58	0,17	0,664	24	0
20.08.2021	71,53	56,66	14,87	43	42,02	42,6	41,99	0,5	0,03	0,624	24	0
21.08.2021	71,95	56,85	15,1	41,3	40,36	40,9	40,31	0,47	0,05	0,609	24	0
22.08.2021	72,36	57,11	15,25	42,2	41,23	41,9	41,29	0,53	-0,06	0,63	24	0
Итого:				1889	1848,26	1887,6	1857,83	18,44	-9,57	19,54	744	0
Средние:	69,06	57,96	11,1									

Дата	V1	M1	V2	M2	V3	Mг	Qo	ВНР	ВОС
	м3	т	м3	т	м3	т	Гкал	ч	ч
22/07/2124:00	62857,4	61026,54	62362,2	61605,45	808,35	-578,91	2027,66	25218	41
22/08/2124:00	64746,4	62874,8	64249,8	63463,28	826,79	-588,48	2047,19	25962	41
Итого:	1889	1848,26	1887,6	1857,83	18,44	-9,57	19,54	744	0

Представитель абонента  
Генеральный директор ООО "УК "Домоуправ"

Представитель теплоснабж. организации

/ / / А.Н. Клименко/  
Ф.И.О.

/ / / О.В. Малыгина/  
Ф.И.О.  
ИНСПЕКТОР СТИ 5 ЭР  
МАЛЫГИНА О.В.  
25\*08\*21





ОТЧЕТ  
о суточных параметрах теплоснабжения  
23/07/21г.-22/08/21г.

Абонент: ООО "УК" ДОМОУПРАВ"

Договор N: 8848

Адрес: Ун. Наб. № 48-3

Тип расходомера: \_\_\_\_\_

Тепловычислитель БКТ-7 сет. N 001

Пределы измерений:

Договорные раскоды:

G под max = 2.00 м3/ч G под min = 1.00 м3/ч

M сет. воды = \_\_\_\_\_ т.сут M грвс = \_\_\_\_\_ т.сут

G обр max = 2.00 м3/ч G обр min = 1.00 м3/ч

Tкв = 0.00 °C

G3 max = 2.00 м3/ч G3 min = 1.00 м3/ч

Заводской номер 00255354

ВВОД 1

СХЕМА ПОДКЛЮЧЕНИЯ 3

ВД 1

ФТ=0

ТЗ=1

КС=0хА5F1

ПО 2.7

Дата	t1	t2	dt	V1	M1	V2	M2	V3	Mг	Qo	ВНР	ВОС
	°C	°C	°C	м3	т	м3	т	м3	т	Гкал	ч	ч
23.07.2021	68,11	48,52	19,59	26,8	26,23	27,7	27,41	0,62	-1,18	0,514	24	0
24.07.2021	66,95	48,96	17,99	28,6	28,05	29,7	29,39	0,55	-1,34	0,504	24	0
25.07.2021	66,84	49,31	17,53	31,3	30,68	32,3	31,95	0,65	-1,27	0,537	24	0
26.07.2021	66,93	49,03	17,9	32,6	31,96	33,6	33,24	0,74	-1,28	0,569	24	0
27.07.2021	67,06	49,59	17,47	34,2	33,54	35,4	35,01	0,79	-1,47	0,583	24	0
28.07.2021	67,35	50,16	17,19	33,9	33,22	35	34,59	0,71	-1,37	0,571	24	0
29.07.2021	67,09	50,66	16,43	36,1	35,37	37,3	36,8	0,73	-1,43	0,579	24	0
30.07.2021	67,16	50,78	16,38	35,1	34,4	36,2	35,74	0,66	-1,34	0,562	24	0
31.07.2021	69,83	50,8	19,03	27,9	27,29	28,9	28,57	0,53	-1,28	0,517	24	0
01.08.2021	69,69	51,15	18,54	32,3	31,64	33,4	33,02	0,78	-1,38	0,585	24	0
02.08.2021	69,66	50,65	19,01	30,9	30,22	31,9	31,53	0,78	-1,31	0,575	24	0
03.08.2021	69,23	50,66	18,57	30,9	30,22	31,8	31,42	0,76	-1,2	0,558	24	0
04.08.2021	69,04	50,84	18,2	30,1	29,45	31,2	30,84	0,7	-1,39	0,536	24	0
05.08.2021	69,33	51,21	18,12	28,6	27,98	29,4	29,09	0,63	-1,11	0,508	24	0
06.08.2021	69,7	51,59	18,11	27,7	27,1	28,7	28,38	0,56	-1,28	0,492	24	0
07.08.2021	70,8	51,91	18,89	26	25,44	26,9	26,59	0,5	-1,15	0,48	24	0
08.08.2021	70,84	52,13	18,71	30,2	29,54	31,1	30,71	0,71	-1,17	0,556	24	0
09.08.2021	70,88	52,11	18,77	32,2	31,48	33,3	32,88	0,83	-1,4	0,591	24	0
10.08.2021	57,03	52,11	4,92	23,8	23,39	24,4	24,1	0,75	-0,71	0,127	24	0
11.08.2021	41,17	41,52	-0,35	28	27,72	28,7	28,44	0,61	-0,72	0,006	24	0
12.08.2021	69,02	51,16	17,86	35,2	34,44	36,4	35,97	0,79	-1,53	0,615	24	0
13.08.2021	71,25	51,3	19,95	30,6	29,9	31,7	31,31	0,73	-1,41	0,597	24	0
14.08.2021	71,7	51,66	20,04	29,1	28,42	30,1	29,76	0,66	-1,34	0,569	24	0
15.08.2021	72,14	51,87	20,27	30,4	29,7	31,5	31,12	0,82	-1,42	0,602	24	0
16.08.2021	71,54	51,42	20,12	28,2	27,58	29,2	28,86	0,7	-1,28	0,555	24	0
17.08.2021	71,45	51,71	19,74	28,6	27,95	29,7	29,36	0,72	-1,41	0,553	24	0
18.08.2021	72,01	51,75	20,26	25,3	24,72	26,3	26,01	0,58	-1,29	0,502	24	0
19.08.2021	71,72	52,05	19,67	26,5	25,9	27,4	27,07	0,62	-1,17	0,51	24	0
20.08.2021	70,92	52,29	18,63	25,1	24,54	26,2	25,9	0,44	-1,36	0,458	24	0
21.08.2021	71,37	52,62	18,75	26,2	25,62	27,1	26,76	0,57	-1,14	0,481	24	0
22.08.2021	71,92	53,07	18,85	28,7	28,05	29,9	29,51	0,74	-1,46	0,527	24	0
Итого:				921,1	901,74	952,4	941,33	20,96	-39,59	15,92	744	0
Средние:	68,37	50,79	17,58									

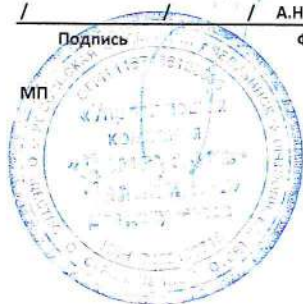
Дата	V1	M1	V2	M2	V3	Mг	Qo	ВНР	ВОС
	м3	т	м3	т	м3	т	Гкал	ч	ч
22/07/2124:00	61403,5	59564,58	61401	60721,2	991,02	-1156,62	2071,72	25238	21
22/08/2124:00	62324,6	60466,32	62353,4	61662,53	1011,98	-1196,21	2087,64	25982	21
Итого:	921,1	901,74	952,4	941,33	20,96	-39,59	15,92	744	0

Представитель абонента  
Генеральный директор ООО "УК "Домоуправ"

Представитель теплоснабж. организации

\_\_\_\_\_  
Подпись / А.Н. Клименко/  
Ф.И.О.

\_\_\_\_\_  
Подпись / О.В. Малыгина/  
Ф.И.О.  
ИНСТАЛ. СТИ 5 ЭР  
МАЛЫГОВА О.В.  
25\*08\*21





ОТЧЕТ  
о суточных параметрах теплоснабжения  
23/07/21г.-22/08/21г.

Абонент: ООО "УК" ДОМОУПРАВ"

Договор N: 8848

Адрес: Ун. Набер. № 44-1

Тип расходомера: \_\_\_\_\_

Тепловычислитель ВКТ-7 сет. N 000

Пределы измерений:

Договорные раскоды:

G под max = 2.00 м3/ч G под min = 1.00 м3/ч

M сет. воды = \_\_\_\_\_ т.сут Mгвс = \_\_\_\_\_ т.сут

G обр max = 2.00 м3/ч G обр min = 1.00 м3/ч

Tхв = 0.00 °C

G3 max = 2.00 м3/ч G3 min = 1.00 м3/ч

Заводской номер 00228992 ВВОД 1 СХЕМА ПОДКЛЮЧЕНИЯ 3 ВД 1 ФТ=0 ТЗ=1 КС=0x45F ПО 2.7

Дата	t1	t2	dt	V1	M1	V2	M2	V3	Mг	Qo	ВНР	ВОС
	°C	°C	°C	м3	т	м3	т	м3	т	Гкал	ч	ч
23.07.2021	68,54	54,72	13,82	43,7	42,75	43,6	43,02	0	-0,27	0,59	24	0
24.07.2021	67,39	54,13	13,26	47,6	46,63	47,6	46,91	0	-0,28	0,619	24	0
25.07.2021	67,25	53,84	13,41	48,5	47,53	48,4	47,69	0	-0,16	0,638	24	0
26.07.2021	67,37	53,21	14,16	47,6	46,62	47,6	46,94	0	-0,32	0,661	24	0
27.07.2021	67,53	53,33	14,2	48,6	47,62	48,8	48,1	0	-0,48	0,673	24	0
28.07.2021	67,98	53,39	14,59	47,1	46,14	47,1	46,44	0	-0,3	0,674	24	0
29.07.2021	67,62	53,71	13,91	50,1	49,1	50,1	49,42	0	-0,32	0,685	24	0
30.07.2021	67,69	54,39	13,3	53,5	52,38	53,6	52,88	0	-0,5	0,698	24	0
31.07.2021	70,42	56,37	14,05	48,2	47,16	48,2	47,48	0	-0,32	0,665	24	0
01.08.2021	70,06	57,01	13,05	49,4	48,31	49,4	48,64	0	-0,33	0,63	24	0
02.08.2021	70,14	57,23	12,91	48,8	47,78	48,5	47,78	0	0	0,617	24	0
03.08.2021	69,74	57,24	12,5	49,1	48,04	48,9	48,16	0	-0,12	0,599	24	0
04.08.2021	69,56	56,64	12,92	47,3	46,3	47,1	46,39	0	-0,09	0,595	24	0
05.08.2021	69,91	54,42	15,49	41,7	40,81	41,3	40,73	0	0,08	0,633	24	0
06.08.2021	70,26	54,03	16,23	39,2	38,33	38,9	38,41	0	-0,08	0,624	24	0
07.08.2021	71,4	55,48	15,92	40,9	39,94	40,6	40,03	0	-0,09	0,637	24	0
08.08.2021	71,3	55,41	15,89	42,6	41,64	42,3	41,73	0	-0,09	0,66	24	0
09.08.2021	71,27	55,38	15,89	42,7	41,74	42,4	41,82	0	-0,08	0,661	24	0
10.08.2021	58,53	53,42	5,11	25,9	25,46	26	25,68	0	-0,22	0,14	24	0
11.08.2021	41,11	40,79	0,32	22,7	22,55	23	22,77	0,01	-0,22	0,025	24	0
12.08.2021	69,6	55,06	14,54	51,4	50,29	51,3	50,57	0	-0,28	0,73	24	0
13.08.2021	71,86	56,31	15,55	44,4	43,42	44,1	43,46	0	-0,04	0,676	24	0
14.08.2021	72,34	56,75	15,59	42,9	41,94	42,6	41,97	0	-0,03	0,651	24	0
15.08.2021	72,61	56,42	16,19	43,2	42,21	43	42,39	0	-0,18	0,683	24	0
16.08.2021	72,14	56,67	15,47	42,8	41,83	42,5	41,86	0	-0,03	0,648	24	0
17.08.2021	72,02	57,55	14,47	43,5	42,5	43,3	42,64	0	-0,14	0,614	24	0
18.08.2021	72,66	58,42	14,24	41,9	40,94	41,6	40,94	0	0	0,582	24	0
19.08.2021	72,44	57,26	15,18	40,5	39,54	40,3	39,72	0	-0,18	0,598	24	0
20.08.2021	71,65	56,92	14,73	42	41,04	41,6	41	0	0,04	0,605	24	0
21.08.2021	72,02	57,82	14,2	40,7	39,74	40,5	39,91	0	-0,17	0,566	24	0
22.08.2021	72,36	57,83	14,53	40,2	39,24	40	39,4	0	-0,16	0,57	24	0
Итого:				1358,7	1329,52	1354,2	1334,88	0,01	-5,36	18,65	744	0
Средние:	68,92	55,19	13,72									

Дата	V1	M1	V2	M2	V3	Mг	Qo	ВНР	ВОС
	м3	т	м3	т	м3	т	Гкал	ч	ч
22/07/2124:00	34949	33932,92	35035,6	34535,07	0,78	-602,15	883,31	12256	520
22/08/2124:00	36307,7	35262,44	36389,8	35869,95	0,79	-607,51	901,96	13000	520
Итого:	1358,7	1329,52	1354,2	1334,88	0,01	-5,36	18,65	744	0

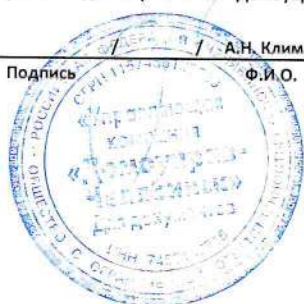
Представитель абонента  
Генеральный директор ООО "УК" Домоуправ"

Представитель теплоснабж. организации

/ А.Н. Клименко /  
Подпись Ф.И.О.

/ О.В. Мальгина /  
Подпись Ф.И.О.

МП



**ОТЧЕТ**  
о суточных параметрах теплоснабжения  
23/07/21г.-22/08/21г.

Абонент: ООО "УК" ДОМОУПРАВ"

Договор N: 8848

Адрес: Ун. Набер. № 44-2

Тип расходомера: \_\_\_\_\_

Тепловычислитель ВКТ-7 сет. N 099

Пределы измерений:

Договорные расколы:

G под max = 2.00 м3/ч G под min = 1.00 м3/ч

M сет. воды = \_\_\_\_\_ т.сут Mгвс = \_\_\_\_\_ т.сут

G обр max = 2.00 м3/ч G обр min = 1.00 м3/ч

Tка = 0.00 °C

G3 max = 2.00 м3/ч G3 min = 1.00 м3/ч

Заводской номер 00227574

ВВОД 1

СХЕМА ПОДКЛЮЧЕНИЯ 3

ВД 1

ФТ=0

T3=1

KC=0x9C4E

по 2.7

Дата	t1	t2	dt	V1	M1	V2	M2	V3	Mг	Qo	ВНР	ВОС
	°C	°C	°C	м3	т	м3	т	м3	т	Гкал	ч	ч
23.07.2021	68,63	55,87	12,76	52,4	51,31	54,1	53,29	0	-1,98	0,654	24	0
24.07.2021	67,57	56,46	11,11	62,7	61,4	64,8	63,84	0	-2,44	0,683	24	0
25.07.2021	67,44	56,79	10,65	67,7	66,32	69,9	68,87	0	-2,55	0,707	24	0
26.07.2021	67,58	56,43	11,15	68,7	67,3	71	69,97	0	-2,67	0,749	24	0
27.07.2021	67,82	57,42	10,4	71,8	70,34	74,2	73,08	0	-2,74	0,731	24	0
28.07.2021	68,3	57,42	10,88	69,4	67,97	71,7	70,61	0	-2,64	0,74	24	0
29.07.2021	67,97	58,1	9,87	77,7	76,07	80,3	79,04	0	-2,97	0,751	24	0
30.07.2021	67,97	59,87	8,1	90,8	88,9	93,3	91,78	0	-2,88	0,719	24	0
31.07.2021	70,61	58,4	12,21	60,5	59,15	62,5	61,52	0	-2,37	0,72	24	0
01.08.2021	70,28	58,74	11,54	63	61,62	65,2	64,15	0	-2,53	0,712	24	0
02.08.2021	70,34	58,9	11,44	62,3	60,88	64,6	63,56	0	-2,68	0,693	24	0
03.08.2021	69,95	59,29	10,66	63,9	62,51	66,4	65,32	0	-2,81	0,664	24	0
04.08.2021	69,75	59,68	10,07	63,4	62,01	65,5	64,43	0	-2,42	0,624	24	0
05.08.2021	70,16	58,35	11,81	57,1	55,87	59,4	58,45	0	-2,58	0,657	24	0
06.08.2021	70,55	59,13	11,42	57,1	55,83	59,4	58,45	0	-2,62	0,636	24	0
07.08.2021	71,59	59,11	12,48	54,1	52,88	55,9	54,98	0	-2,1	0,661	24	0
08.08.2021	71,5	59,4	12,1	57,4	56,15	59,5	58,53	0	-2,38	0,679	24	0
09.08.2021	71,49	59,49	12	59,7	58,35	61,8	60,79	0	-2,44	0,7	24	0
10.08.2021	60,68	57,07	3,61	36,4	35,73	37,5	36,93	0	-1,2	0,135	24	0
11.08.2021	41,34	41,98	-0,64	29,5	29,22	30,5	30,22	0	-1	0,001	24	0
12.08.2021	69,78	59,9	9,88	76,8	75,14	80,7	79,36	0	-4,22	0,741	24	0
13.08.2021	72,04	59,23	12,81	57,6	56,25	60,9	59,93	0	-3,68	0,721	24	0
14.08.2021	72,49	58,6	13,89	53,9	52,68	57,1	56,21	0	-3,53	0,73	24	0
15.08.2021	72,74	58,64	14,1	51,3	50,11	54,6	53,78	0	-3,67	0,71	24	0
16.08.2021	72,29	59,28	13,01	53,1	51,87	56,7	55,8	0	-3,93	0,672	24	0
17.08.2021	72,13	58,52	13,61	50	48,84	53,3	52,46	0	-3,62	0,665	24	0
18.08.2021	72,69	57,83	14,86	44,6	43,58	47,3	46,56	0	-2,98	0,647	24	0
19.08.2021	72,52	57,66	14,86	45,5	44,48	48,2	47,48	0	-3	0,658	24	0
20.08.2021	71,75	58,45	13,3	49,9	48,78	52,7	51,89	0	-3,11	0,647	24	0
21.08.2021	72,12	59,01	13,11	47,1	46,02	49,6	48,86	0	-2,84	0,603	24	0
22.08.2021	72,44	57,84	14,6	45,4	44,37	47,7	46,96	0	-2,59	0,648	24	0
<b>Итого:</b>				<b>1800,8</b>	<b>1761,93</b>	<b>1876,3</b>	<b>1847,1</b>	<b>0</b>	<b>-85,17</b>	<b>20,06</b>	<b>744</b>	<b>0</b>
<b>Средние:</b>	<b>69,17</b>	<b>57,83</b>	<b>11,34</b>									

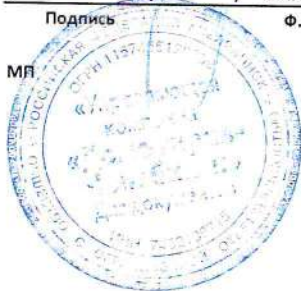
Дата	V1	M1	V2	M2	V3	Mг	Qo	ВНР	ВОС
	м3	т	м3	т	м3	т	Гкал	ч	ч
22/07/2124:00	32834,1	31912,27	33661,6	33237,61	5,69	-1325,34	888,55	12255	522
22/08/2124:00	34634,9	33674,2	35537,9	35084,71	5,69	-1410,51	908,61	12999	522
<b>Итого:</b>	<b>1800,8</b>	<b>1761,93</b>	<b>1876,3</b>	<b>1847,1</b>	<b>0</b>	<b>-85,17</b>	<b>20,06</b>	<b>744</b>	<b>0</b>

Представитель абонента  
Генеральный директор ООО "УК" Домоуправ"

Представитель теплоснабж. организации

\_\_\_\_\_  
Подпись / А.Н. Клименко/  
Ф.И.О.

\_\_\_\_\_  
Подпись / О.В. Мальгина/  
Ф.И.О.  
ИНСПЕКТОР СТН  
МАЛЫГИНА О.В.  
25\*08\*21





**ОТЧЕТ**  
о суточных параметрах теплоснабжения  
23/07/21г.-22/08/21г.

Абонент: ООО "УК" ДОМОУПРАВ"

Договор N: 8848

Адрес: Ун. Набер. N 44-3

Тип расходомера: \_\_\_\_\_

Тепловычислитель ВКТ-7 сет. N 099

Пределы измерений:

Договорные расходы:

G под max = 2.00 м3/ч G под min = 1.00 м3/ч

M сет. воды = \_\_\_\_\_ т.сут M гвс = \_\_\_\_\_ т.сут

G обр max = 2.00 м3/ч G обр min = 1.00 м3/ч

Tхв = 0.00 °C

G3 max = 2.00 м3/ч G3 min = 1.00 м3/ч

Заводской номер 00000001

ВВОД 1

СХЕМА ПОДКЛЮЧЕНИЯ 1

БД 1

ФТ=0

ТЗ=1

КС=0кх002

по 2.7

Дата	t1	t2	dt	V1	M1	V2	M2	V3	Mг	Qo	ВНР	ВОС
	°C	°C	°C	м3	т	м3	т	м3	т	Гкал	ч	ч
23.07.2021	68,27	55,36	12,91	49,4	48,38	50,2	49,47	0	-1,09	0,625	24	0
24.07.2021	67,32	56,12	11,2	62,6	61,32	63,5	62,59	0	-1,27	0,685	24	0
25.07.2021	67,21	56,38	10,83	65,3	63,99	66,1	65,13	0	-1,14	0,693	24	0
26.07.2021	67,32	55,99	11,33	62,7	61,4	63,7	62,77	0	-1,37	0,695	24	0
27.07.2021	67,71	58,82	8,89	77,6	76,02	78,6	77,35	0	-1,33	0,676	24	0
28.07.2021	68,15	60,14	8,01	87,1	85,29	88,1	86,62	0	-1,33	0,683	24	0
29.07.2021	67,86	60,65	7,21	97,1	95,08	97,9	96,26	0	-1,18	0,687	24	0
30.07.2021	67,89	61,84	6,05	111,7	109,39	112,4	110,42	0	-1,03	0,661	24	0
31.07.2021	70,45	60,57	9,88	72,7	71,09	73,4	72,16	0	-1,07	0,703	24	0
01.08.2021	70,06	60,01	10,05	73,8	72,16	74,5	73,26	0	-1,1	0,725	24	0
02.08.2021	70,14	60,73	9,41	70,1	68,53	70,8	69,61	0	-1,08	0,647	24	0
03.08.2021	69,77	60,49	9,28	73	71,39	73,8	72,57	0	-1,18	0,661	24	0
04.08.2021	69,6	60,53	9,07	74,2	72,59	75	73,72	0	-1,13	0,659	24	0
05.08.2021	69,96	60,31	9,65	67,3	65,84	68,3	67,19	0	-1,35	0,634	24	0
06.08.2021	70,32	60,75	9,57	66,9	65,41	67,7	66,54	0	-1,13	0,624	24	0
07.08.2021	71,35	60,39	10,96	60,3	58,92	61,1	60,09	0	-1,17	0,645	24	0
08.08.2021	71,28	60,3	10,98	64,3	62,83	65,2	64,14	0	-1,31	0,691	24	0
09.08.2021	71,27	60,92	10,35	65,6	64,13	66,5	65,4	0	-1,27	0,662	24	0
10.08.2021	60,67	57,81	2,86	41,9	41,16	42,4	41,78	0	-0,62	0,128	24	0
11.08.2021	42,11	42,22	-0,11	33,8	33,46	34,3	34	0	-0,54	0,015	24	0
12.08.2021	69,54	60,33	9,21	80,9	79,13	81,5	80,13	0	-1	0,726	24	0
13.08.2021	71,75	59,34	12,41	59,1	57,75	59,7	58,74	0	-0,99	0,716	24	0
14.08.2021	72,19	59,3	12,89	56,8	55,45	57,4	56,46	0	-1,01	0,716	24	0
15.08.2021	72,4	58,72	13,68	53,3	52,06	53,9	53,08	0	-1,02	0,711	24	0
16.08.2021	71,98	59,69	12,29	55,5	54,24	56,2	55,3	0	-1,06	0,667	24	0
17.08.2021	71,87	59,7	12,17	57,1	55,78	57,7	56,74	0	-0,96	0,681	24	0
18.08.2021	72,39	59,31	13,08	51,4	50,21	51,9	51,07	0	-0,86	0,657	24	0
19.08.2021	72,2	59,12	13,08	50,8	49,62	51,5	50,68	0	-1,06	0,648	24	0
20.08.2021	71,5	60,36	11,14	56,8	55,51	57,6	56,66	0	-1,15	0,617	24	0
21.08.2021	71,83	60,45	11,38	52,9	51,69	53,4	52,51	0	-0,82	0,588	24	0
22.08.2021	72,17	59,64	12,53	52,7	51,5	53,2	52,35	0	-0,85	0,646	24	0
<b>Итого:</b>				<b>2004,7</b>	<b>1961,32</b>	<b>2027,5</b>	<b>1994,79</b>	<b>0</b>	<b>-33,47</b>	<b>19,57</b>	<b>744</b>	<b>0</b>
<b>Средние:</b>	<b>68,98</b>	<b>58,91</b>	<b>10,07</b>									


Дата	V1	M1	V2	M2	V3	Mг	Qo	ВНР	ВОС
	м3	т	м3	т	м3	т	Гкал	ч	ч
22/07/2124:00	36034,4	35019,78	36664,8	36149,34	0,24	-1129,56	876,18	12254	523
22/08/2124:00	38039,1	36981,1	38692,3	38144,13	0,24	-1163,03	895,75	12998	523
<b>Итого:</b>	<b>2004,7</b>	<b>1961,32</b>	<b>2027,5</b>	<b>1994,79</b>	<b>0</b>	<b>-33,47</b>	<b>19,57</b>	<b>744</b>	<b>0</b>

Представитель абонента  
Генеральный директор ООО "УК" Домоуправ"

Представитель теплоснабж. организации

/ \_\_\_\_\_ / А.Н. Клименко/  
Ф.И.О.

/ \_\_\_\_\_ /  
Подпись  
ИНСПЕКТОР СТИ 5 ЭР  
МАЛЫГИНА, В.  
26.08.21



**ОТЧЕТ**  
о суточных параметрах теплоснабжения  
23/07/21г.-22/08/21г.

Абонент: 000 "УК" ДОМОУПРАВ"

Договор N: 8848

Адрес: Нар. Малыш. № 3-1

Тип расходомера: \_\_\_\_\_

Тепловычислитель ВКТ-7 сет. N 001

Пределы измерений:

Договорные расходы:

G под max = 2.00 м3/ч G под min = 1.00 м3/ч

M сет. воды = \_\_\_\_\_ т.сут M гвс = \_\_\_\_\_ т.сут

G обр max = 2.00 м3/ч G обр min = 1.00 м3/ч

Tхв = 5.00 °C

G3 max = 2.00 м3/ч G3 min = 1.00 м3/ч

Заводской номер 00248264

ВВОД 1

СХЕМА ПОДКЛЮЧЕНИЯ 3

ВД 1

ФТ=0

ТЗ=1

КС=0х7031

по 2.7

Дата	t1	t2	dt	V1	M1	V2	M2	V3	Mr	Qo	BHP	BOC
	°C	°C	°C	м3	т	м3	т	м3	т	Гкал	ч	ч
23.07.2021	68,54	56,99	11,55	97,4	95,35	99,7	98,2	0	-2,85	1,1	24	0
24.07.2021	67,5	58,81	8,69	127,8	125,17	130,7	128,66	0	-3,49	1,088	24	0
25.07.2021	67,41	58,4	9,01	128,3	125,66	131,1	129,05	0	-3,39	1,132	24	0
26.07.2021	67,42	57,37	10,05	113,8	111,45	116,2	114,43	0	-2,98	1,118	24	0
27.07.2021	67,62	56,57	11,05	102,2	100,08	104,5	103	0	-2,92	1,101	24	0
28.07.2021	67,94	55,36	12,58	91,6	89,7	93,9	92,56	0	-2,86	1,127	24	0
29.07.2021	67,68	56,13	11,55	100,2	98,16	102,6	101,07	0	-2,91	1,133	24	0
30.07.2021	67,81	57,91	9,9	116,7	114,26	119,3	117,45	0	-3,19	1,129	24	0
31.07.2021	70,4	58,07	12,33	93,5	91,45	95,7	94,22	0	-2,77	1,125	24	0
01.08.2021	70,11	58,31	11,8	96,7	94,59	99	97,44	0	-2,85	1,115	24	0
02.08.2021	70,17	57,17	13	88	86,06	90,1	88,74	0	-2,68	1,117	24	0
03.08.2021	69,74	57,49	12,25	92	89,99	94,3	92,85	0	-2,86	1,103	24	0
04.08.2021	69,6	57,56	12,04	90,3	88,32	92,5	91,08	0	-2,76	1,06	24	0
05.08.2021	69,97	57,31	12,66	81,8	79,98	84,3	83	0	-3,02	1,01	24	0
06.08.2021	70,39	57,09	13,3	81	79,23	83,3	82,05	0	-2,82	1,05	24	0
07.08.2021	71,49	58,01	13,48	80,3	78,46	82,6	81,3	0	-2,84	1,055	24	0
08.08.2021	71,4	57,43	13,97	85,1	83,16	87,5	86,17	0,01	-3,01	1,159	24	0
09.08.2021	71,41	57,71	13,7	84,4	82,49	86,8	85,46	0	-2,97	1,127	24	0
10.08.2021	56,53	53,89	2,64	52,2	51,4	53,1	52,41	0	-1,01	0,144	24	0
11.08.2021	44,74	43,73	1,01	55	54,45	56	55,48	0	-1,03	0,068	24	0
12.08.2021	70	57,68	12,32	109,9	107,51	112,9	111,17	0	-3,66	1,326	24	0
13.08.2021	71,91	57,38	14,53	84,3	82,34	86,7	85,38	0	-3,04	1,196	24	0
14.08.2021	72,41	57,11	15,3	77	75,2	79,2	77,98	0	-2,78	1,15	24	0
15.08.2021	72,71	56,99	15,72	76,7	74,9	78,9	77,7	0	-2,8	1,177	24	0
16.08.2021	72,19	56,89	15,3	73,9	72,21	76	74,87	0	-2,66	1,105	24	0
17.08.2021	72,12	57,15	14,97	75,7	73,94	77,8	76,62	0	-2,68	1,104	24	0
18.08.2021	72,8	57,22	15,58	69,8	68,15	71,8	70,7	0	-2,55	1,062	24	0
19.08.2021	72,44	56,95	15,49	74	72,26	76,1	74,97	0	-2,71	1,12	24	0
20.08.2021	71,69	57,31	14,38	74,6	72,89	76,8	75,63	0	-2,74	1,047	24	0
21.08.2021	72,12	57,5	14,62	72,8	71,11	74,9	73,75	0	-2,64	1,042	24	0
22.08.2021	72,52	57,61	14,91	72,8	71,1	75	73,83	0	-2,73	1,063	24	0
Итого:				2719,8	2661,02	2789,3	2747,22	0,01	-86,2	32,45	744	0
Средние:	69,05	56,8	12,24									

Дата	V1	M1	V2	M2	V3	Mr	Qo	BHP	BOC
	м3	т	м3	т	м3	т	Гкал	ч	ч
22/07/2124:00	108692,7	105547,45	108597,4	107350,61	0,02	-1803,16	3361,77	26770	23
22/08/2124:00	111412,5	108208,47	111386,7	110097,83	0,03	-1889,36	3394,23	27514	23
Итого:	2719,8	2661,02	2789,3	2747,22	0,01	-86,2	32,45	744	0

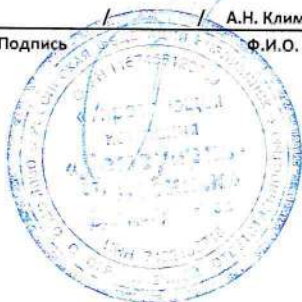
Представитель абонента  
Генеральный директор ООО "УК "Домоуправ"

Представитель теплоснабж. организации

/ \_\_\_\_\_ / А.Н. Клименко/  
Подпись Ф.И.О.

/ \_\_\_\_\_ /  
Подпись

МП



ИНСПЕКТОР СТУ 5 ЭР  
О.В. Малыгина  
МАЛЫГИНА О.В.  
25\*08\*21



ОТЧЕТ  
о суточных параметрах теплоснабжения  
23/07/21г.-22/08/21г.

Абонент: ООО "УК" ДОМОУПРАВ"  
Адрес: Нарк. Малышева № 3-2  
Тепловычислитель БКТ-7 сет. N 001  
Договорные расходы:  
M сет. воды = \_\_\_\_\_ т.сут Mгвс = \_\_\_\_\_ т.сут  
Тхв = 5.00°C

Договор N: 8848  
Тип расходомера: \_\_\_\_\_  
Пределы измерений:  
G под max = 2.00 м3/ч G под min = 1.00 м3/ч  
G обр max = 2.00 м3/ч G обр min = 1.00 м3/ч  
G3 max = 2.00 м3/ч G3 min = 1.00 м3/ч

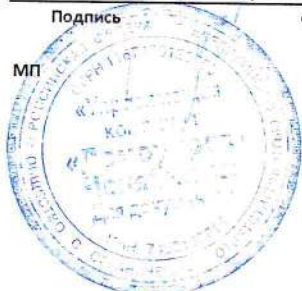
Заводской номер 00246542 ВВОД 1 СХЕМА ПОДКЛЮЧЕНИЯ 3 БД 1 ФТ=0 Т3=1 КС=0к8В74 ПО 2.7

Дата	t1	t2	dt	V1	M1	V2	M2	V3	Mг	Qo	DI	ВНР	ВОС
	°C	°C	°C	м3	т	м3	т	м3	т	Гкал	м3	ч	ч
23.07.2021	68,28	52,12	16,16	103	100,87	101,9	100,64	0	0,23	1,629	0	24	0
24.07.2021	67,04	51,47	15,57	105,1	102,99	103,9	102,63	0	0,36	1,6	0	24	0
25.07.2021	66,89	50,51	16,38	103,3	101,23	102,1	100,89	0,01	0,34	1,658	0	24	0
26.07.2021	66,87	47,49	19,38	84,7	82,99	83,5	82,62	0	0,37	1,606	0	24	0
27.07.2021	67	47,42	19,58	82,5	80,86	81,5	80,65	0	0,21	1,582	0	24	0
28.07.2021	67,27	47,14	20,13	81,7	80,02	80,8	79,96	0	0,06	1,608	0	24	0
29.07.2021	67,05	47,34	19,71	87,5	85,73	86,5	85,6	0	0,13	1,685	0	24	0
30.07.2021	67,15	47,28	19,87	86,2	84,47	85,3	84,41	0	0,06	1,676	0	24	0
31.07.2021	69,77	46,85	22,92	72,8	71,23	71,9	71,16	0	0,07	1,63	0	24	0
01.08.2021	69,55	48,29	21,26	81,6	79,84	80,5	79,59	0	0,25	1,694	0	24	0
02.08.2021	69,9	56,71	13,19	136,8	133,8	135,2	133,18	0	0,62	1,762	0	24	0
03.08.2021	69,43	55,61	13,82	130,8	127,98	129,4	127,55	0	0,43	1,77	0	24	0
04.08.2021	69,25	54,77	14,48	117,5	114,95	116,4	114,78	0	0,17	1,662	0	24	0
05.08.2021	69,55	52,78	16,77	98,4	96,28	97,5	96,25	0	0,03	1,614	0	24	0
06.08.2021	69,94	51,53	18,41	88	86,08	87,2	86,13	0	-0,05	1,582	0	24	0
07.08.2021	71,11	54,23	16,88	99	96,75	98,2	96,88	0	-0,13	1,633	0	24	0
08.08.2021	71,02	53,54	17,48	107,2	104,8	106,3	104,88	0	-0,08	1,83	0	24	0
09.08.2021	71	53,44	17,56	106,3	103,91	105,2	103,8	0	0,11	1,824	0	24	0
10.08.2021	55,78	51,69	4,09	68,5	67,45	71,8	70,88	0	-3,43	0,282	0	24	0
11.08.2021	41,56	40,73	0,83	75,9	75,25	77,1	76,49	0	-1,24	0,08	0	24	0
12.08.2021	69,31	46,91	22,4	82,8	81,02	80,9	80,08	0	0,94	1,814	0	24	0
13.08.2021	71,36	47,69	23,67	77,1	75,32	74,1	73,29	0,01	2,03	1,782	0	24	0
14.08.2021	72,04	53,69	18,35	106,4	103,92	103	101,63	0	2,29	1,907	0	24	0
15.08.2021	72,38	54,17	18,21	107,9	105,38	104,9	103,48	0	1,9	1,92	0	24	0
16.08.2021	71,89	54,43	17,46	108	105,48	105,1	103,65	0	1,83	1,838	0	24	0
17.08.2021	71,8	54,49	17,31	107,6	105,13	104,7	103,26	0	1,87	1,819	0	24	0
18.08.2021	72,53	55,71	16,82	108,9	106,34	105,9	104,4	0	1,94	1,788	0	24	0
19.08.2021	72,15	54,79	17,36	104,9	102,45	102	100,59	0	1,86	1,777	0	24	0
20.08.2021	71,38	53,73	17,65	100,4	98,11	97,8	96,48	0	1,63	1,733	0	24	0
21.08.2021	71,79	54,92	16,87	101,3	99,01	98,6	97,21	0	1,8	1,671	0	24	0
22.08.2021	72,15	55,09	17,06	102,6	100,25	100	98,59	0	1,66	1,712	0	24	0
Итого:				3024,7	2959,89	2979,2	2941,63	0,02	18,26	50,17	0	744	0
Средние:	68,52	51,5	17,02										

Дата	V1	M1	V2	M2	V3	Mг	Qo	DI	ВНР	ВОС
	м3	т	м3	т	м3	т	Гкал	м3	ч	ч
22/07/2124:00	218870,8	212602,97	209926,7	207203,39	48,72	5399,58	6059,58	0	26747	0
22/08/2124:00	221895,5	215562,86	212905,9	210145,02	48,74	5417,84	6109,74	0	27491	0
Итого:	3024,7	2959,89	2979,2	2941,63	0,02	18,26	50,17	0	744	0

Представитель абонента  
Генеральный директор ООО "УК "Домоуправ"

/ / / А.Н. Клименко/  
Подпись Ф.И.О.



Представитель теплоснабж. организации

/ / /  
Подпись

ИНСПЕКТОР СТИ 5 ЗР  
МАНУШИНА О. В.  
20-08-21  
Ф.И.О.

ОТЧЕТ  
о суточных параметрах теплоснабжения  
23/07/21г.-22/08/21г.

Абонент: ООО "УК" ДОМОУПРАВ"

Договор N: 8848

Адрес: Нарж. Мал. №3

Тип расходомера: \_\_\_\_\_

Тепловычислитель ВКТ-7 сет. N 001

Пределы измерений:

Договорные расходы:

G под max = 2.00 м3/ч G под min = 1.00 м3/ч

M сет. воды = \_\_\_\_\_ т.сут M гвс = \_\_\_\_\_ т.сут

G обр max = 2.00 м3/ч G обр min = 1.00 м3/ч

Tхв = 5.00 °C

G3 max = 2.00 м3/ч G3 min = 1.00 м3/ч

Заводской номер 00243909

ВВОД 1

СХЕМА ПОДКЛЮЧЕНИЯ 3

ВД 1

ФТ=0

ТЗ=1

КС=0хD65C

ПО 2.7

Дата	t1	t2	dt	V1	M1	V2	M2	V3	Mг	Qo	DI	ВНР	ВОС
	°C	°C	°C	м3	т	м3	т	м3	т	Гкал	м3	ч	ч
23.07.2021	68,98	64,27	4,71	291,6	285,37	291,3	285,83	0,12	-0,46	1,342	0	24	0
24.07.2021	67,66	62,5	5,16	261,8	256,41	260,6	255,94	0	0,47	1,324	0	24	0
25.07.2021	67,5	61,83	5,67	245,1	240,05	243,2	238,95	0	1,1	1,363	0	24	0
26.07.2021	67,56	60,85	6,71	210,4	206,07	208,4	204,84	0,02	1,23	1,384	0	24	0
27.07.2021	67,7	60,73	6,97	193,1	189,11	191,3	188,04	0	1,07	1,318	0	24	0
28.07.2021	68,22	60,63	7,59	169,6	166,04	168,2	165,36	0,01	0,68	1,259	0	24	0
29.07.2021	67,8	60,08	7,72	175,2	171,56	173,8	170,94	0	0,62	1,325	0	24	0
30.07.2021	67,87	61,87	6	221,7	217,1	219,8	215,95	0	1,15	1,303	0	24	0
31.07.2021	70,7	65,47	5,23	255,8	250,07	254,1	249,18	0,02	0,89	1,309	0	24	0
01.08.2021	70,39	65,31	5,08	267,1	261,17	265,6	260,49	0	0,68	1,326	0	24	0
02.08.2021	70,47	65,47	5	269,3	263,32	267,8	262,6	0	0,72	1,319	0	24	0
03.08.2021	70,03	65	5,03	260,1	254,38	258,6	253,65	0	0,73	1,279	0	24	0
04.08.2021	69,8	64,3	5,5	234,6	229,47	233,2	228,84	0	0,63	1,263	0	24	0
05.08.2021	70,11	63,27	6,84	182,9	178,89	181,5	178,21	0,01	0,68	1,223	0	24	0
06.08.2021	70,51	62,87	7,64	158,3	154,78	157,1	154,28	0	0,5	1,182	0	24	0
07.08.2021	71,74	64,98	6,76	189,3	184,95	187,7	184,12	0	0,83	1,248	0	24	0
08.08.2021	71,63	64,86	6,77	197,4	192,87	195,5	191,79	0	1,08	1,303	0	24	0
09.08.2021	71,61	64,73	6,88	196,8	192,31	195	191,28	0,02	1,03	1,326	0	24	0
10.08.2021	62,71	59,28	3,43	84,6	83,03	83,8	82,43	0,01	0,6	0,293	0	24	0
11.08.2021	42,59	43,03	-0,44	57,8	57,3	57,4	56,86	0,02	0,44	-0,011	0	24	0
12.08.2021	70,09	62,52	7,57	191	186,81	188,8	185,42	0	1,39	1,415	0	24	0
13.08.2021	72,17	65,25	6,92	204,1	199,39	201,7	197,81	0	1,58	1,378	0	24	0
14.08.2021	72,71	65,79	6,92	203,8	199,02	201,6	197,65	0	1,37	1,381	0	24	0
15.08.2021	73,03	65,94	7,09	210	205,04	207,6	203,5	0,02	1,54	1,455	0	24	0
16.08.2021	72,54	65,99	6,55	208,7	203,8	206,4	202,34	0	1,46	1,336	0	24	0
17.08.2021	72,43	65,84	6,59	210	205,1	207,6	203,52	0	1,58	1,348	0	24	0
18.08.2021	73,09	66,4	6,69	203,4	198,57	201,1	197,1	0	1,47	1,329	0	24	0
19.08.2021	72,68	63,69	8,99	145,5	142,08	143,8	141,14	0,01	0,94	1,278	0	24	0
20.08.2021	71,98	64,83	7,15	187,6	183,28	185,3	181,78	0	1,5	1,314	0	24	0
21.08.2021	72,41	66,05	6,36	199,6	194,94	197	193,12	0	1,82	1,237	0	24	0
22.08.2021	72,78	66,29	6,49	201,5	196,78	198,9	194,94	0	1,84	1,279	0	24	0
Итого:				6287,7	6149,06	6233,7	6117,9	0,26	31,16	38,43	0	744	0
Средние:	69,4	63,22	6,17										

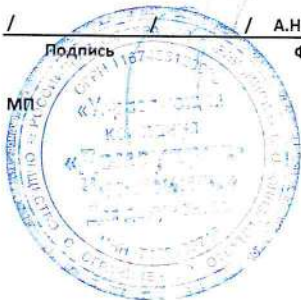
Дата	V1	M1	V2	M2	V3	Mг	Qo	DI	ВНР	ВОС
	м3	т	м3	т	м3	т	Гкал	м3	ч	ч
22/07/2124:00	212819,6	207071,29	188290,3	185357,42	13,8	21713,87	4104,77	0	26769	24
22/08/2124:00	219107,3	213220,35	194524	191475,32	14,06	21745,03	4143,20	0	27513	24
Итого:	6287,7	6149,06	6233,7	6117,9	0,26	31,16	38,43	0	744	0

Представитель абонента  
Генеральный директор ООО "УК" Домоуправ"

Представитель теплоснабж. организации

/ \_\_\_\_\_ / А.Н. Клименко/  
Подпись Ф.И.О.

/ \_\_\_\_\_ / О.В. Малыгина/  
Подпись Ф.И.О.  
ИНСПЕКТОР СЛУЖБЫ  
МАЛЫГИНА С.В.  
25\*08\*21





**ОТЧЕТ**  
о суточных параметрах теплоснабжения  
23/07/21г.-22/08/21г.

Абонент: ООО "УК" ДОМОУПРАВ"

Договор N: 8848

Адрес: Вр. Кашир. №119-1

Тип расходомера: \_\_\_\_\_

Тепловычислитель ВКТ-7 сет. N 001

Пределы измерений:

Договорные расходы:

G под max = 2.00 м3/ч G под min = 1.00 м3/ч

M сет. воды = \_\_\_\_\_ т.сут Mтвс = \_\_\_\_\_ т.сут

G обр max = 2.00 м3/ч G обр min = 1.00 м3/ч

Tmax = 5.00 °C

G3 max = 2.00 м3/ч G3 min = 1.00 м3/ч

Заводской номер 00244030

ВВОД 1

СХЕМА ПОДКЛЮЧЕНИЯ 3

БД 1

ФТ=0

ТЗ=1

КС=0x869D

ПО 2.7

Дата	t1	t2	dt	V1	M1	V2	M2	V3	Mг	Qo	ВНР	ВОС
	°C	°C	°C	м3	т	м3	т	м3	т	Гкал	ч	ч
23.07.2021	68,55	49,97	18,58	36,5	35,72	36	35,56	0	0,16	0,664	24	0
24.07.2021	67,41	51,1	16,31	43	42,07	42,8	42,29	0	-0,22	0,688	24	0
25.07.2021	67,3	50,88	16,42	44,9	44	44,7	44,2	0	-0,2	0,723	24	0
26.07.2021	67,41	51,08	16,33	46	45,07	45,8	45,24	0	-0,17	0,736	24	0
27.07.2021	67,57	51,43	16,14	45,3	44,38	45,2	44,63	0	-0,25	0,716	24	0
28.07.2021	67,94	50,64	17,3	45,2	44,26	45	44,47	0,01	-0,21	0,765	24	0
29.07.2021	67,65	52,17	15,48	49,8	48,78	49,8	49,18	0,01	-0,4	0,755	24	0
30.07.2021	67,68	51,88	15,8	48,4	47,4	48,2	47,57	0	-0,17	0,747	24	0
31.07.2021	70,41	50,16	20,25	37,8	36,94	37,5	37,06	0	-0,12	0,748	24	0
01.08.2021	69,98	50,13	19,85	36,4	35,6	36,2	35,72	0,01	-0,12	0,706	24	0
02.08.2021	70,14	50,51	19,63	36,5	35,69	36,1	35,65	0	0,04	0,699	24	0
03.08.2021	69,71	50,56	19,15	38,5	37,66	38,4	37,93	0,01	-0,27	0,724	24	0
04.08.2021	69,54	50,81	18,73	36,3	35,53	36	35,56	0	-0,03	0,667	24	0
05.08.2021	70,02	50,84	19,18	35	34,28	34,7	34,26	0,01	0,02	0,655	24	0
06.08.2021	70,37	51,46	18,91	35,1	34,33	35	34,55	0	-0,22	0,649	24	0
07.08.2021	71,51	51,12	20,39	33,9	33,18	33,7	33,27	0	-0,09	0,674	24	0
08.08.2021	71,37	50,7	20,67	35,1	34,36	35,1	34,63	0,01	-0,27	0,71	24	0
09.08.2021	71,39	50,97	20,42	36,3	35,49	36,4	35,94	0	-0,45	0,724	24	0
10.08.2021	61,98	52,21	9,77	26,3	25,86	26	25,68	0	0,18	0,259	24	0
11.08.2021	46,23	42,35	3,88	27	26,69	26,7	26,44	0	0,25	0,109	24	0
12.08.2021	69,99	47,36	22,63	32,7	31,98	32,2	31,86	0,01	0,12	0,721	24	0
13.08.2021	71,94	49,54	22,4	35,6	34,8	34,9	34,49	0	0,31	0,778	24	0
14.08.2021	72,45	50,2	22,25	33,3	32,55	32,7	32,28	0	0,27	0,724	24	0
15.08.2021	72,75	49,53	23,22	33,2	32,45	32,6	32,23	0	0,22	0,754	24	0
16.08.2021	72,24	48,62	23,62	32,5	31,78	31,9	31,56	0	0,22	0,749	24	0
17.08.2021	72,11	48,15	23,96	31,5	30,78	31,2	30,88	0	-0,1	0,737	24	0
18.08.2021	72,83	48,4	24,43	30,2	29,48	29,8	29,51	0,01	-0,03	0,718	24	0
19.08.2021	72,52	49,77	22,75	30,4	29,68	30,1	29,77	0	-0,09	0,674	24	0
20.08.2021	71,75	50,32	21,43	32,3	31,57	32,3	31,91	0	-0,34	0,676	24	0
21.08.2021	72,14	50,9	21,24	31	30,28	30,9	30,52	0,01	-0,24	0,641	24	0
22.08.2021	72,5	50,06	22,44	30,1	29,38	30,1	29,75	0	-0,37	0,662	24	0
Итого:				1126,1	1102,02	1118	1104,59	0,09	-2,57	20,95	744	0
Средние:	69,27	50,12	19,14									

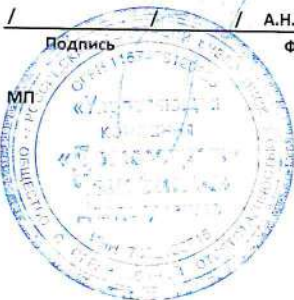
Дата	V1	M1	V2	M2	V3	Mг	Qo	ВНР	ВОС
	м3	т	м3	т	м3	т	Гкал	ч	ч
22/07/2124:00	44440,4	43120,29	44099,7	43592,62	27,49	-472,33	1427,31	15375	0
22/08/2124:00	45566,5	44222,31	45217,7	44697,21	27,58	-474,9	1448,26	16119	0
Итого:	1126,1	1102,02	1118	1104,59	0,09	-2,57	20,95	744	0

Представитель абонента  
Генеральный директор ООО "УК" Домоуправ"

Представитель теплоснабж. организации

\_\_\_\_\_  
Подпись / А.Н. Клименко/  
Ф.И.О.

\_\_\_\_\_  
Подпись



\_\_\_\_\_  
ИНСПЕКТОР СТИ 5 80  
МАЛЫГИНА С.В.  
28.08\*21

ОТЧЕТ  
о суточных параметрах теплоснабжения  
23/07/21г.-22/08/21г.

Абонент: ООО "УК" ДОМОУПРАВ"

Договор N: 8848

Адрес: Бр. Кашир. № 119-2

Тип расходомера: \_\_\_\_\_

Тепловычислитель ВКТ-7 сет. N 001

Пределы измерений:

Договорные расходы:

G под max = 2.00 м3/ч G под min = 1.00 м3/ч

M сет. воды = \_\_\_\_\_ т.сут M пас = \_\_\_\_\_ т.сут

G обр max = 2.00 м3/ч G обр min = 1.00 м3/ч

T хв = 5.00 °C

G3 max = 2.00 м3/ч G3 min = 1.00 м3/ч

Заводской номер 00244032

ВВОД 1

СХЕМА ПОДКЛЮЧЕНИЯ 3

ВД 1

ФТ=0

T3=1

КС=0x2CF7

ПО 2.7

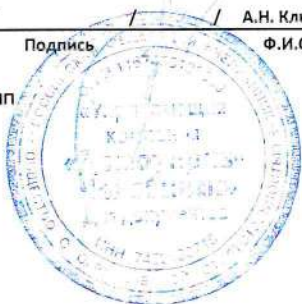
Дата	t1	t2	dt	V1	M1	V2	M2	V3	Mг	Qo	ВНР	ВОС
	°C	°C	°C	м3	т	м3	т	м3	т	Гкал	ч	ч
23.07.2021	68,66	49,31	19,35	38,8	38,01	39	38,52	0	-0,51	0,735	24	0
24.07.2021	67,52	50,68	16,84	44,1	43,2	44,4	43,85	0	-0,65	0,726	24	0
25.07.2021	67,46	51,28	16,18	47,2	46,23	47,5	46,92	0	-0,69	0,745	24	0
26.07.2021	67,57	51,04	16,53	47	46,05	47,3	46,71	0	-0,66	0,761	24	0
27.07.2021	67,7	50,22	17,48	46,1	45,16	46,2	45,64	0	-0,48	0,788	24	0
28.07.2021	68,07	50,03	18,04	43,6	42,69	43,9	43,4	0	-0,71	0,77	24	0
29.07.2021	67,8	51,4	16,4	49,4	48,34	49,8	49,21	0	-0,87	0,794	24	0
30.07.2021	67,86	51,13	16,73	49	48,01	49,4	48,82	0	-0,81	0,804	24	0
31.07.2021	70,5	49,53	20,97	38,2	37,32	38,4	37,93	0	-0,61	0,782	24	0
01.08.2021	70,15	49,29	20,86	39,7	38,8	40	39,55	0	-0,75	0,808	24	0
02.08.2021	70,22	49,87	20,35	38	37,12	38,1	37,63	0	-0,51	0,757	24	0
03.08.2021	69,73	47,27	22,46	36,3	35,53	36,3	35,92	0	-0,39	0,798	24	0
04.08.2021	69,51	47,58	21,93	32,1	31,38	31,8	31,46	0	-0,08	0,687	24	0
05.08.2021	69,98	47,46	22,52	32	31,28	31,9	31,6	0	-0,32	0,701	24	0
06.08.2021	70,37	48,13	22,24	32,3	31,58	32,2	31,86	0	-0,28	0,7	24	0
07.08.2021	71,44	48,01	23,43	30,9	30,18	30,7	30,4	0	-0,22	0,705	24	0
08.08.2021	71,38	46,7	24,68	33,4	32,65	33,4	33,07	0	-0,42	0,807	24	0
09.08.2021	71,34	46,82	24,52	32,6	31,86	32,8	32,47	0	-0,61	0,78	24	0
10.08.2021	59,69	50,17	9,52	32	31,46	32	31,61	0	-0,15	0,303	24	0
11.08.2021	47,36	42,53	4,83	39,6	39,18	39,3	38,98	0	0,2	0,188	24	0
12.08.2021	69,65	47,98	21,67	40,5	39,64	40,3	39,89	0	-0,25	0,86	24	0
13.08.2021	71,96	46,28	25,68	35,1	34,31	35	34,67	0	-0,36	0,877	24	0
14.08.2021	72,45	46,59	25,86	33	32,27	32,8	32,5	0	-0,23	0,832	24	0
15.08.2021	72,69	45,5	27,19	31,5	30,73	31,4	31,15	0	-0,42	0,835	24	0
16.08.2021	72,2	47,35	24,85	31,7	30,98	31,6	31,31	0	-0,33	0,769	24	0
17.08.2021	72,12	47,66	24,46	32,2	31,46	32,2	31,88	0	-0,42	0,769	24	0
18.08.2021	72,75	47,48	25,27	29,6	28,88	29,7	29,4	0	-0,52	0,727	24	0
19.08.2021	72,48	47,5	24,98	30,3	29,57	30,4	30,14	0	-0,57	0,737	24	0
20.08.2021	71,7	49,3	22,4	30,9	30,18	31,2	30,85	0	-0,67	0,676	24	0
21.08.2021	72,07	48,89	23,18	29,7	28,98	30	29,7	0	-0,72	0,67	24	0
22.08.2021	72,43	46,78	25,65	29,6	28,87	29,9	29,59	0	-0,72	0,74	24	0
<b>Итого:</b>				<b>1136,4</b>	<b>1111,9</b>	<b>1138,9</b>	<b>1126,63</b>	<b>0</b>	<b>-14,73</b>	<b>22,63</b>	<b>744</b>	<b>0</b>
<b>Средние:</b>	<b>69,25</b>	<b>48,37</b>	<b>20,87</b>									

Дата	V1	M1	V2	M2	V3	Mг	Qo	ВНР	ВОС
	м3	т	м3	т	м3	т	Гкал	ч	ч
22/07/2124:00	45593,7	44263,05	45461,8	44993,08	0	-730,03	1540,41	18687	0
22/08/2124:00	46730,1	45374,95	46600,7	46119,71	0	-744,76	1563,04	19431	0
<b>Итого:</b>	<b>1136,4</b>	<b>1111,9</b>	<b>1138,9</b>	<b>1126,63</b>	<b>0</b>	<b>-14,73</b>	<b>22,63</b>	<b>744</b>	<b>0</b>

Представитель абонента  
Генеральный директор ООО "УК" Домоуправ"

/ \_\_\_\_\_ / А.Н. Клименко/  
Подпись Ф.И.О.

МП



Представитель теплоснабж. организации

/ \_\_\_\_\_ /  
Подпись

**ИНСПЕКТОР СТИ 5 ЭР**  
**Мальгина С.В.**  
Ф.И.О.  
**25\*08\*21**



ОТЧЕТ  
о суточных параметрах теплоснабжения  
23/07/21г.-22/08/21г.

Абонент: ООО "УК" ДОМОУПРАВ"

Договор N: 8848

Адрес: Бр. Кашир. № 119-3

Тип расходомера: \_\_\_\_\_

Тепловычислитель ВКТ-7 сет. N 001

Пределы измерений:

Договорные расходы:

G под max = 2.00 м3/ч G под min = 1.00 м3/ч

M сет. воды = \_\_\_\_\_ т.сут M гвс = \_\_\_\_\_ т.сут

G обр max = 2.00 м3/ч G обр min = 1.00 м3/ч

Тхв = 5.00 °C

G3 max = 2.00 м3/ч G3 min = 1.00 м3/ч

Заводской номер 00244024

ВВОД 1

СХЕМА ПОДКЛЮЧЕНИЯ 3

ВД 1

ФТ=0

ТЗ=1

КС=0хD469

ПО 2.7

Дата	t1	t2	dt	V1	M1	V2	M2	V3	Mг	Qo	ВНР	ВОС
	°C	°C	°C	м3	т	м3	т	м3	т	Гкал	ч	ч
23.07.2021	66,9	45,75	21,15	27,5	26,97	27,4	27,16	0	-0,19	0,568	24	0
24.07.2021	65,87	46,29	19,58	30	29,4	29,9	29,63	0	-0,23	0,575	24	0
25.07.2021	65,8	45,48	20,32	31,9	31,23	31,9	31,66	0	-0,43	0,635	24	0
26.07.2021	65,94	44,75	21,19	32,5	31,81	32,5	32,23	0	-0,42	0,674	24	0
27.07.2021	66,06	45,28	20,78	31,5	30,84	31,5	31,24	0	-0,4	0,64	24	0
28.07.2021	66,42	45,26	21,16	32,1	31,47	32	31,75	0	-0,28	0,666	24	0
29.07.2021	66,19	46,25	19,94	33,2	32,49	33,2	32,88	0	-0,39	0,648	24	0
30.07.2021	66,2	46,7	19,5	32,4	31,69	32,6	32,29	0	-0,6	0,619	24	0
31.07.2021	68,68	45,82	22,86	28,3	27,69	28,5	28,26	0	-0,57	0,633	24	0
01.08.2021	68,39	44,95	23,44	29,1	28,45	29,3	29,06	0	-0,61	0,667	24	0
02.08.2021	68,42	44,23	24,19	28,4	27,77	28,7	28,46	0	-0,69	0,668	24	0
03.08.2021	67,98	44,57	23,41	28,3	27,72	28,3	28,05	0	-0,33	0,649	24	0
04.08.2021	67,76	44,96	22,8	27	26,5	26,9	26,66	0	-0,16	0,602	24	0
05.08.2021	68,14	45,35	22,79	25,6	25,1	25,6	25,36	0	-0,26	0,568	24	0
06.08.2021	68,55	45,27	23,28	26,4	25,88	26,3	26,06	0	-0,18	0,602	24	0
07.08.2021	69,41	45,77	23,64	24,3	23,79	24,5	24,26	0	-0,47	0,56	24	0
08.08.2021	69,39	45,6	23,79	25,9	25,38	26	25,76	0	-0,38	0,602	24	0
09.08.2021	69,43	45,57	23,86	26,6	26,05	27	26,76	0	-0,71	0,621	24	0
10.08.2021	58,06	49,45	8,61	26	25,61	26	25,71	0	-0,1	0,226	24	0
11.08.2021	43,62	40,95	2,67	29,4	29,12	29,3	29,05	0	0,07	0,085	24	0
12.08.2021	67,93	43,48	24,45	25,4	24,9	25,4	25,15	0	-0,25	0,613	24	0
13.08.2021	70,04	44,83	25,21	27,9	27,29	27,7	27,46	0	-0,17	0,688	24	0
14.08.2021	70,54	44,09	26,45	27,6	27,02	27,5	27,26	0	-0,24	0,715	24	0
15.08.2021	70,67	45,68	24,99	25,9	25,38	25,8	25,56	0	-0,18	0,633	24	0
16.08.2021	70,28	45	25,28	26,3	25,76	26,3	26,06	0	-0,3	0,651	24	0
17.08.2021	70,18	45,85	24,33	26,1	25,57	26,2	25,96	0	-0,39	0,62	24	0
18.08.2021	70,74	44,7	26,04	24,4	23,89	24,4	24,16	0	-0,27	0,621	24	0
19.08.2021	70,47	45,62	24,85	24,1	23,61	24,1	23,86	0	-0,25	0,589	24	0
20.08.2021	69,75	45,53	24,22	24,7	24,2	24,8	24,56	0	-0,36	0,586	24	0
21.08.2021	70,04	46,16	23,88	23,4	22,92	23,6	23,36	0	-0,44	0,548	24	0
22.08.2021	70,44	45,91	24,53	23,9	23,4	24,2	23,96	0	-0,56	0,575	24	0
Итого:				856,1	838,9	857,4	849,64	0	-10,74	18,35	744	0
Средние:	67,36	45,32	22,03									


Дата	V1	M1	V2	M2	V3	Mг	Qo	ВНР	ВОС
	м3	т	м3	т	м3	т	Гкал	ч	ч
22/07/2124:00	44150,4	42872,07	44327,2	43870,53	0,47	-998,46	1482,38	18686	0
22/08/2124:00	45006,5	43710,97	45184,6	44720,17	0,47	-1009,2	1500,73	19430	0
Итого:	856,1	838,9	857,4	849,64	0	-10,74	18,35	744	0

Представитель абонента  
Генеральный директор ООО "УК" Домоуправ"

Представитель теплоснабж. организации

/ \_\_\_\_\_ / А.Н. Клименко/  
Подпись Ф.И.О.

/ \_\_\_\_\_ / ИНСПЕКТОР СТИ 5 ЭР  
Подпись МАЛЫШЕВА О.В.  
Ф.И.О. 26\*08\*21



**ОТЧЕТ**  
о суточных параметрах теплоснабжения  
23/07/21г.-22/08/21г.

Абонент: ООО "УК "Домоуправ" Договор №: 1118  
Адрес: ул. Вральев Каширинных, 119 (ИТП-4) 40 СТР.

Тип расходомера: \_\_\_\_\_

Прибор: KARAT-306  
Серийный номер: 06403116  
Посуточный архив

Дата	G1	G2	Gd1	T1	T2	Td1	P1	P2	Q1	V1	V2	НС	ВНР	V3	ВОС
23.07.2021	88,0686	88,068596	0	69,49354	52,584225	16,909313	0,715533	0,592452	1,489127	89,53251	89,61002	OK	24	0	
24.07.2021	93,16254	93,162544	0	68,21523	52,257946	15,957283	0,712908	0,603786	1,491103	94,78752	94,62753	OK	24	0	
25.07.2021	97,88973	97,889732	0	68,07768	51,941242	16,136438	0,699307	0,602144	1,579515	99,44253	99,56502	OK	24	0	
26.07.2021	99,53166	99,531662	0	68,20889	51,869534	16,339352	0,680002	0,609988	1,609944	101,18	101,1775	OK	24	0	
27.07.2021	109,672	109,67204	0	68,40698	53,425388	14,981593	0,731302	0,682646	1,629275	111,845	111,2275	OK	24	0	
28.07.2021	101,6458	101,64579	0	68,84576	52,26247	16,583292	0,792117	0,754615	1,655146	103,83	102,8925	OK	24	0	
29.07.2021	131,1091	131,1091	0	68,51682	55,317532	13,199291	0,832964	0,799984	1,718257	133,475	133,32	OK	24	0,03	
30.07.2021	142,6126	142,61263	0	68,58147	56,23151	12,349969	0,874678	0,807252	1,738449	145,4175	144,8375	OK	24	0	
31.07.2021	98,69112	98,691116	0	71,38215	53,811768	17,570379	0,921036	0,805358	1,732004	100,7825	100,12	OK	24	0	
01.08.2021	83,82945	83,829445	0	70,95939	51,309341	19,650043	0,933016	0,807578	1,643443	85,58247	84,94249	OK	24	0	
02.08.2021	81,93931	81,939308	0	71,03294	51,87463	19,158308	0,913487	0,782521	1,569578	83,76747	82,93966	OK	24	0	
03.08.2021	79,31819	79,318192	0	70,56609	51,582287	18,983786	0,878987	0,758701	1,503495	80,85749	80,48499	OK	24	0	
04.08.2021	83,90517	83,905174	0	70,43528	51,616306	18,818964	0,854722	0,759978	1,556342	85,80998	84,87497	OK	24	0	
05.08.2021	92,81969	92,819687	0	70,94732	53,439205	17,508114	0,860138	0,805766	1,556487	94,7175	94,2225	OK	24	0	
06.08.2021	79,49156	79,491562	0	71,30622	52,53392	18,772306	0,882419	0,84897	1,485961	81,11499	80,64999	OK	24	0	
07.08.2021	77,04622	77,046219	0	72,46122	51,771145	20,690065	0,897874	0,84104	1,594148	78,71751	78,09251	OK	24	0	
08.08.2021	82,02313	82,023125	0	72,33114	51,474445	20,856688	0,899688	0,838439	1,709392	83,71499	83,20499	OK	24	0	
09.08.2021	95,25279	95,252792	0	72,36494	54,303783	18,061159	0,903748	0,843525	1,710909	97,09753	96,88503	OK	24	0	
10.08.2021	26,63785	26,640879	-0,003026	70,93093	51,372845	19,558094	0,783415	0,762072	0,579543	27,19	27,015	OK	24	0	
11.08.2021	16,55084	16,550844	0	56,73566	39,310246	17,425411	0,813461	0,808337	0,295194	16,8125	16,715	OK	24	0	
12.08.2021	101,426	101,42599	0	70,90501	52,587704	18,317301	0,898987	0,856756	1,755446	103,315	103,075	OK	24	0,01	
13.08.2021	78,01191	78,011909	0	72,9148	51,076935	21,837852	0,920664	0,85716	1,698623	79,735	79,03749	OK	24	0,01	
14.08.2021	74,21234	74,212341	0	73,43157	50,175125	23,256447	0,917575	0,852103	1,717072	75,89	75,145	OK	24	0	
15.08.2021	73,25417	73,254166	0	73,71624	50,284088	23,432159	0,926061	0,856919	1,711964	74,83499	74,26248	OK	24	0	
16.08.2021	70,39521	70,39521	0	73,20261	50,185532	23,017082	0,933526	0,865129	1,614097	71,86248	71,88998	OK	24	0	
17.08.2021	71,79327	71,793266	0	73,09953	50,298645	22,800879	0,927064	0,857521	1,630595	73,27	72,83	OK	24	0	
18.08.2021	71,84465	71,84465	0	73,83401	51,452652	22,38135	0,935017	0,856207	1,600009	73,33249	72,9425	OK	24	0	
19.08.2021	67,30991	67,309907	0	73,49696	50,515026	22,981947	0,912498	0,84644	1,5501	68,70499	68,28749	OK	24	0	
20.08.2021	72,4224	72,422401	0	72,69912	51,609959	21,089148	0,904619	0,846911	1,518707	73,85248	73,55498	OK	24	0	
21.08.2021	68,78221	68,782211	0	73,09138	51,12138	21,970003	0,911898	0,849239	1,505523	70,15748	69,83998	OK	24	0	
22.08.2021	68,81075	68,810753	0	73,45963	51,324154	22,135483	0,911987	0,847304	1,51747	70,18748	69,88998	OK	24	0	
Итого:	2579,46	2579,46							47,67	2630,82	2617,66		744	0,05	

Дата	Qобщ	V1	V2	Vd	G1	G2	Gподп	ВНР	ВОС	V3
22.07.2021	614,92	20685,92	20365,73	320,19	20104,32	20102,63	1,69			
22.08.2021	662,58	23316,74	22983,39	333,35	22683,78	22682,09	1,69			
ИТОГО:	47,67	2630,82	0,00	0,00	2579,46	2579,46	0,00	744		0,05

Тепловая энергия высвобожденная за период  
нагрузочных ситуаций (Тн)  
(п 61 Методики №99/гп)

Qср = \_\_\_\_\_  
Qi/Траб х Тнц \_\_\_\_\_ 0

Прибор: KARAT-306  
Серийный номер: 23654416

**Нежилые помещения**

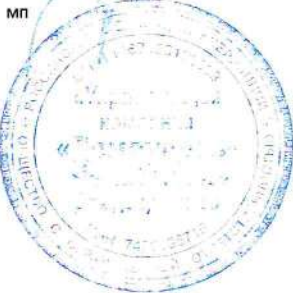
Дата	Qобщ	V1	V2	Vd	G1	G2	Gподп	ВНР	ВОС	V3
28.04.2021	19,82	560,52	568,32	274,62	548,61	556,68	102,33			
22.08.2021	19,82	560,52	568,32	274,62	548,61	556,68	102,33			
ИТОГО:	0,00	0,00	0,00	0,00	0,00	0,00	0,00	744		0,00

Представитель абонента  
Генеральный директор ООО "УК "Домоуправ"

Представитель теплоснабж. организации

\_\_\_\_\_  
Подпись А.Н. Клименко/  
Ф.И.О.

\_\_\_\_\_  
Подпись ИНСПЕКТОР СТИ 5 ЭР  
МАЛЫНОВА О.В.  
25\*08\*21





**ОТЧЕТ**  
о суточных параметрах теплоснабжения  
23/07/21г.-22/08/21г.

Абонент: ООО "УК" ДОМОУПРАВ"  
Адрес: Бр. Кашир. № 111-1  
Тепловычислитель ВКТ-7 сет. N 001  
Договорные расходы:  
М сет. воды = \_\_\_\_\_ т.сут Мгвс = \_\_\_\_\_ т.сут  
Тхв = 5.00 °C

Договор N: 8848  
Тип расходомера: \_\_\_\_\_  
Пределы измерений:  
G под max = 2.00 м3/ч G под min = 1.00 м3/ч  
G обр max = 2.00 м3/ч G обр min = 1.00 м3/ч  
G3 max = 2.00 м3/ч G3 min = 1.00 м3/ч

Заводской номер 00244028 ВВОД 1 СХЕМА ПОДКЛЮЧЕНИЯ 3 БД 1 ФТ=0 Т3=1 КС=0x78F8 ПО 2.7

Дата	t1	t2	dt	V1	M1	V2	M2	V3	Mг	Qo	ВНР	ВОС
	°C	°C	°C	м3	т	м3	т	м3	т	Гкал	ч	ч
23.07.2021	68,26	55,51	12,75	33,6	32,93	58,6	57,77	0	-24,84	0,441	24	0
24.07.2021	67,29	56,09	11,2	64,7	63,41	66,1	65,14	0	-1,73	0,711	24	0
25.07.2021	67,35	56,97	10,38	80,3	78,66	81,9	80,65	0	-1,99	0,816	24	0
26.07.2021	67,42	57,2	10,22	77,8	76,18	79,4	78,2	0	-2,02	0,779	24	0
27.07.2021	67,49	56,31	11,18	74,8	73,25	76,2	75,11	0	-1,86	0,819	24	0
28.07.2021	67,76	54,92	12,84	62,4	61,11	63,7	62,8	0	-1,69	0,787	24	0
29.07.2021	67,58	56,63	10,95	76,3	74,74	77,7	76,56	0	-1,82	0,816	24	0
30.07.2021	67,57	55,55	12,02	72,4	70,92	73,6	72,57	0	-1,65	0,85	24	0
31.07.2021	70,1	54,28	15,82	52,8	51,62	53,6	52,86	0	-1,24	0,817	24	0
01.08.2021	69,69	55,24	14,45	55,7	54,54	56,7	55,91	0	-1,37	0,785	24	0
02.08.2021	69,85	54,55	15,3	52,7	51,51	53,4	52,66	0	-1,15	0,789	24	0
03.08.2021	69,44	55,06	14,38	54,5	53,29	55	54,24	0	-0,95	0,766	24	0
04.08.2021	69,33	55,79	13,54	55,2	53,99	55,8	54,99	0	-1	0,731	24	0
05.08.2021	69,72	54,74	14,98	51	49,89	51,6	50,88	0	-0,99	0,747	24	0
06.08.2021	70,1	55,97	14,13	50,4	49,26	51,6	50,84	0	-1,58	0,694	24	0
07.08.2021	71,16	55,04	16,12	47,7	46,61	48,2	47,51	0	-0,9	0,749	24	0
08.08.2021	71,04	54,56	16,48	49,3	48,18	49,7	49	0	-0,82	0,796	24	0
09.08.2021	71,04	54,99	16,05	50	48,86	50,6	49,91	0	-1,05	0,784	24	0
10.08.2021	62,16	53,41	8,75	35,9	35,24	37,6	37,11	0	-1,87	0,31	24	0
11.08.2021	48,86	43,68	5,18	37,5	37,05	39,9	39,55	0	-2,5	0,191	24	0
12.08.2021	69,23	52,15	17,08	49,7	48,62	50,1	49,46	0	-0,84	0,828	24	0
13.08.2021	71,43	53,32	18,11	46,5	45,47	46,5	45,9	0	-0,43	0,821	24	0
14.08.2021	71,97	53,8	18,17	45,3	44,3	45,4	44,79	0	-0,49	0,803	24	0
15.08.2021	72,26	52,45	19,81	45	44,01	45,1	44,52	0	-0,51	0,872	24	0
16.08.2021	71,78	53,77	18,01	45,3	44,28	45,6	44,98	0	-0,7	0,797	24	0
17.08.2021	71,66	53,3	18,36	44,2	43,2	44,3	43,72	0	-0,52	0,794	24	0
18.08.2021	72,31	53,82	18,49	41,8	40,82	42	41,44	0	-0,62	0,754	24	0
19.08.2021	72,07	53,24	18,83	42,8	41,82	43,1	42,53	0	-0,71	0,788	24	0
20.08.2021	71,31	53,89	17,42	44,3	43,28	44,5	43,88	0	-0,6	0,754	24	0
21.08.2021	71,71	54,93	16,78	43,3	42,33	43,6	43	0	-0,67	0,71	24	0
22.08.2021	72,04	54,03	18,01	41,9	40,93	42,3	41,75	0	-0,82	0,737	24	0
<b>Итого:</b>				<b>1625,1</b>	<b>1590,3</b>	<b>1673,4</b>	<b>1650,23</b>	<b>0</b>	<b>-59,93</b>	<b>22,84</b>	<b>744</b>	<b>0</b>
<b>Средние:</b>	<b>69,06</b>	<b>54,36</b>	<b>14,7</b>									

Дата	V1	M1	V2	M2	V3	Mг	Qo	ВНР	ВОС
	м3	т	м3	т	м3	т	Гкал	ч	ч
22/07/2124:00	24643,1	23972,77	31430,8	31041	0	-7068,23	653,76	10984	0
22/08/2124:00	26268,2	25563,07	33104,2	32691,23	0	-7128,16	676,60	11728	0
<b>Итого:</b>	<b>1625,1</b>	<b>1590,3</b>	<b>1673,4</b>	<b>1650,23</b>	<b>0</b>	<b>-59,93</b>	<b>22,84</b>	<b>744</b>	<b>0</b>

Представитель абонента  
Генеральный директор ООО "УК" Домоуправ"  
/ / / Д.Н. Клименко/  
Подпись Ф.И.О.

МП



Представитель теплоснабж. организации  
ИНСПЕКТОР СТИ 5 ЭР  
МАЛЫГИНА О.В.  
/ / / / /  
Подпись Ф.И.О. 25.08\*21

ОТЧЕТ  
о суточных параметрах теплоснабжения  
23/07/21г.-22/08/21г.

Абонент: ООО "УК" ДОМОУПРАВ"

Договор N: 8848

Адрес: Бр. Кашир. № 111-2

Тип расходомера: \_\_\_\_\_

Тепловычислитель ВКТ-7 сет. N 001

Пределы измерений:

Договорные расходы:

G под max = 2.00 м3/ч G под min = 1.00 м3/ч

M сет. воды = \_\_\_\_\_ т.сут M гвс = \_\_\_\_\_ т.сут

G обр max = 2.00 м3/ч G обр min = 1.00 м3/ч

T хв = 5.00 °C

G3 max = 2.00 м3/ч G3 min = 1.00 м3/ч

Заводской номер 00244026

ВВОД 1

СХЕМА ПОДКЛЮЧЕНИЯ 3

ВД 1

ФТ=0

ТЗ=1

КС=0x7846

ПО 2.7

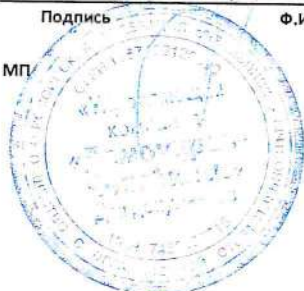
Дата	t1	t2	dt	V1	M1	V2	M2	V3	Mг	Qo	ВНР	ВОС
	°C	°C	°C	м3	т	м3	т	м3	т	Гкал	ч	ч
23.07.2021	69,25	55,19	14,06	54,5	53,32	52,88	52,1	0	1,22	0,751	24	0
24.07.2021	68,12	56,63	11,49	70,5	69,06	68,47	67,44	0	1,62	0,794	24	0
25.07.2021	68,01	56,3	11,71	74,1	72,57	72	70,96	0	1,61	0,849	24	0
26.07.2021	68,13	56,82	11,31	76	74,41	73,88	72,77	0	1,64	0,839	24	0
27.07.2021	68,28	56,29	11,99	72	70,49	69,75	68,72	0	1,77	0,846	24	0
28.07.2021	68,63	54,99	13,64	61,8	60,51	59,62	58,81	0	1,7	0,825	24	0
29.07.2021	68,35	56,74	11,61	75,8	74,24	73,5	72,43	0	1,81	0,86	24	0
30.07.2021	68,37	56,18	12,19	69,2	67,76	66,9	65,92	0	1,84	0,827	24	0
31.07.2021	71,16	54,69	16,47	52	50,8	50,03	49,31	0	1,49	0,835	24	0
01.08.2021	70,55	54,02	16,53	53,5	52,27	51,45	50,72	0	1,55	0,867	24	0
02.08.2021	70,87	54,63	16,24	50,2	49,06	48,3	47,63	0	1,43	0,798	24	0
03.08.2021	70,41	54,78	15,63	50,9	49,76	49,12	48,43	0	1,33	0,779	24	0
04.08.2021	70,29	55,2	15,09	52,2	51,05	50,4	49,69	0	1,36	0,772	24	0
05.08.2021	70,77	54,87	15,9	48,9	47,79	47,25	46,61	0	1,18	0,757	24	0
06.08.2021	71,08	55,56	15,52	47,5	46,44	45,9	45,25	0	1,19	0,72	24	0
07.08.2021	72,29	54,44	17,85	42,9	41,93	41,4	40,85	0	1,08	0,748	24	0
08.08.2021	72,15	53,36	18,79	45,3	44,3	43,65	43,06	0	1,24	0,83	24	0
09.08.2021	72,17	54,55	17,62	48,5	47,37	46,8	46,16	0	1,21	0,832	24	0
10.08.2021	62,53	53,36	9,17	35,7	35,07	30,6	30,22	0	4,85	0,327	24	0
11.08.2021	47,97	44,61	3,36	37,2	36,8	30,38	30,08	0	6,72	0,139	24	0
12.08.2021	70,58	51,11	19,47	45,1	44,1	43,05	42,52	0	1,58	0,859	24	0
13.08.2021	72,7	52,51	20,19	44,2	43,16	42,15	41,59	0	1,57	0,873	24	0
14.08.2021	73,26	53,39	19,87	43,3	42,28	41,32	40,78	0	1,5	0,841	24	0
15.08.2021	73,54	52,7	20,84	42,2	41,21	40,28	39,76	0	1,45	0,856	24	0
16.08.2021	73,04	53,43	19,61	43,2	42,2	41,32	40,77	0	1,43	0,826	24	0
17.08.2021	72,93	53,83	19,1	43	42,01	41,18	40,63	0	1,38	0,803	24	0
18.08.2021	73,65	54,15	19,5	39,9	38,95	38,25	37,74	0	1,21	0,759	24	0
19.08.2021	73,35	53,6	19,75	41,2	40,23	39,52	39,01	0	1,22	0,794	24	0
20.08.2021	72,51	54,1	18,41	43,1	42,09	41,25	40,68	0	1,41	0,771	24	0
21.08.2021	72,94	53,76	19,18	38,7	37,76	37,05	36,57	0	1,19	0,725	24	0
22.08.2021	73,31	53,39	19,92	39,4	38,43	37,65	37,16	0	1,27	0,764	24	0
Итого:				1582	1547,42	1515,3	1494,37	0	53,05	23,87	744	0
Средние:	70,03	54,16	15,87									

Дата	V1	M1	V2	M2	V3	Mг	Qo	ВНР	ВОС
	м3	т	м3	т	м3	т	Гкал	ч	ч
22/07/2124:00	82112,3	79712,65	75201,37	74333,33	0,01	5379,32	2584,28	28594	214
22/08/2124:00	83694,3	81260,07	76716,67	75827,7	0,01	5432,37	2608,14	29338	214
Итого:	1582	1547,42	1515,3	1494,37	0	53,05	23,87	744	0

Представитель абонента  
Генеральный директор ООО "УК" Домоуправ"

/ / / А.Н. Клименко/  
Подпись Ф.И.О.

МП



Представитель теплоснабж. организации

/ / /  
Подпись

ИНСПЕКТОР СТИ Б ЭР  
МАЛЫШЕНКО, В.  
25.08.21



**ОТЧЕТ**  
о суточных параметрах теплоснабжения  
23/07/21г.-22/08/21г.

Абонент: ООО "УК" ДОМОУПРАВ"

Договор N: 8848

Адрес: Бр. Кашир. № 111-3

Тип расходомера: \_\_\_\_\_

Тепловычислитель ВКТ-7 сет. N 001

Пределы измерений:

Договорные раскоды:

G под max = 2.00 м3/ч G под min = 1.00 м3/ч

M сет. воды = \_\_\_\_\_ т.сут Mгвс = \_\_\_\_\_ т.сут

G обр max = 2.00 м3/ч G обр min = 1.00 м3/ч

Tкв = 5.00 °C

G3 max = 2.00 м3/ч G3 min = 1.00 м3/ч

Заводской номер 00244029

ВВОД 1

СХЕМА ПОДКЛЮЧЕНИЯ 3

ВД 1

ФТ=0

T3=1

KC=0x690F

ПО 2.7

Дата	t1	t2	dt	V1	M1	V2	M2	V3	Mг	Qo	ВНР	ВОС
	°C	°C	°C	м3	т	м3	т	м3	т	Гкал	ч	ч
23.07.2021	67,09	53,98	13,11	51,5	50,45	51,9	51,19	0	-0,74	0,659	24	0
24.07.2021	66,07	54,95	11,12	65,1	63,76	65,7	64,78	0	-1,02	0,707	24	0
25.07.2021	66	55,49	10,51	70,9	69,5	71,5	70,52	0	-1,02	0,73	24	0
26.07.2021	66,1	55,72	10,38	71,6	70,2	72,1	71,05	0	-0,85	0,727	24	0
27.07.2021	66,27	55,37	10,9	71	69,63	71,5	70,47	0	-0,84	0,761	24	0
28.07.2021	66,55	55,04	11,51	65,3	63,96	65,6	64,71	0	-0,75	0,736	24	0
29.07.2021	66,16	55,28	10,88	70,2	68,82	70,8	69,79	0	-0,97	0,75	24	0
30.07.2021	66,17	53,42	12,75	57,9	56,73	58,3	57,53	0	-0,8	0,723	24	0
31.07.2021	68,64	51,95	16,69	42,6	41,73	42,8	42,29	0	-0,56	0,696	24	0
01.08.2021	68,28	52,28	16	46,7	45,75	46,9	46,31	0	-0,56	0,73	24	0
02.08.2021	68,44	52,59	15,85	43,6	42,64	44	43,46	0	-0,82	0,673	24	0
03.08.2021	68,05	52,39	15,66	45,7	44,74	46	45,43	0	-0,69	0,699	24	0
04.08.2021	67,92	53,21	14,71	45,4	44,43	45,8	45,19	0	-0,76	0,65	24	0
05.08.2021	68,34	52,08	16,26	42,6	41,69	42,9	42,38	0	-0,69	0,675	24	0
06.08.2021	68,68	52,17	16,51	42,4	41,47	42,7	42,15	0	-0,68	0,684	24	0
07.08.2021	69,69	51,53	18,16	39,1	38,25	39,3	38,82	0	-0,57	0,697	24	0
08.08.2021	69,63	51,55	18,08	43	42,04	43,3	42,76	0	-0,72	0,758	24	0
09.08.2021	69,6	52,09	17,51	42,2	41,25	42,6	42,07	0	-0,82	0,72	24	0
10.08.2021	60,28	51,76	8,52	32,7	32,14	32,8	32,39	0	-0,25	0,273	24	0
11.08.2021	45,29	42,5	2,79	34,2	33,86	34,2	33,91	0	-0,05	0,096	24	0
12.08.2021	68,04	49,33	18,71	38,9	38,09	39,2	38,74	0	-0,65	0,711	24	0
13.08.2021	70,02	51,55	18,47	41,9	40,98	42,4	41,89	0	-0,91	0,755	24	0
14.08.2021	70,6	52,02	18,58	41,9	40,94	42,4	41,87	0	-0,93	0,761	24	0
15.08.2021	70,87	51,48	19,39	41,3	40,34	41,7	41,2	0	-0,86	0,783	24	0
16.08.2021	70,43	52,24	18,19	41,4	40,45	41,9	41,4	0	-0,95	0,735	24	0
17.08.2021	70,3	51,94	18,36	40,2	39,3	40,5	40,02	0	-0,72	0,722	24	0
18.08.2021	70,98	52,03	18,95	39,3	38,4	39,8	39,32	0	-0,92	0,726	24	0
19.08.2021	70,69	52,96	17,73	38,4	37,52	38,7	38,2	0	-0,68	0,664	24	0
20.08.2021	70,01	53,14	16,87	41,9	40,95	42,3	41,78	0	-0,83	0,693	24	0
21.08.2021	70,36	53,99	16,37	40,2	39,26	40,6	40,06	0	-0,8	0,643	24	0
22.08.2021	70,68	52,79	17,89	38,5	37,6	38,8	38,29	0	-0,69	0,673	24	0
Итого:				1467,6	1436,87	1479	1459,97	0	-23,1	21,01	744	0
Средние:	67,62	52,54	15,07									

Дата	V1	M1	V2	M2	V3	Mг	Qo	ВНР	ВОС
	м3	т	м3	т	м3	т	Гкал	ч	ч
22/07/2124:00	90712,6	88190,42	90903,7	89745,37	0,01	-1554,95	2410,155	28594	216
22/08/2124:00	92180,2	89627,29	92382,7	91205,34	0,01	-1578,05	2431,165	29338	216
Итого:	1467,6	1436,87	1479	1459,97	0	-23,1	21,01	744	0

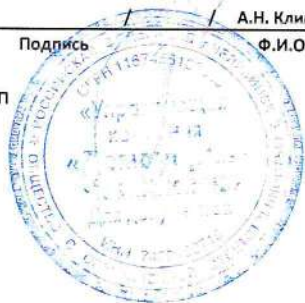
Представитель абонента  
Генеральный директор ООО "УК" Домоуправ"

Представитель теплоснабж. организации

\_\_\_\_\_  
Подпись А.Н. Клименко/  
Ф.И.О.

\_\_\_\_\_  
Подпись О.В. Мальгина/  
Ф.И.О.  
ИНСПЕКТОР СТИ 5 ЭР  
МАЛЬГИНА О.В.  
28\*08\*21

МП



ОТЧЕТ  
о суточных параметрах теплоснабжения  
23/07/21г.-22/08/21г.

Абонент: ООО "УК" ДОМОУПРАВ"

Договор N: 8848

Адрес: Вр. Кашир. № 115-1

Тип расходомера: \_\_\_\_\_

Тепловычислитель ВКТ-7 сет. N 001

Пределы измерений:

Договорные расходы:

G под max = 2.00 м3/ч G под min = 1.00 м3/ч

M сет. воды = \_\_\_\_\_ т.сут M гвс = \_\_\_\_\_ т.сут

G обр max = 2.00 м3/ч G обр min = 1.00 м3/ч

Тиз = 5.00 °C

G3 max = 2.00 м3/ч G3 min = 1.00 м3/ч

Заводской номер 00244033

ВВОД 1

СХЕМА ПОДКЛЮЧЕНИЯ 3

ВД 1

ФТ=0

ТЗ=1

КС=0хАЕ87

ПО 2.7

Дата	t1	t2	dt	V1	M1	V2	M2	V3	Mг	Qo	ВНР	ВОС
	°C	°C	°C	м3	т	м3	т	м3	т	Гкал	ч	ч
23.07.2021	68,19	47,6	20,59	29,5	28,85	29,6	29,35	0	-0,5	0,594	24	0
24.07.2021	67,07	48,43	18,64	35	34,29	35,1	34,71	0	-0,42	0,639	24	0
25.07.2021	66,97	48,31	18,66	37	36,26	37,2	36,76	0	-0,5	0,674	24	0
26.07.2021	67,06	48,26	18,8	35,3	34,57	35,3	34,88	0,01	-0,31	0,649	24	0
27.07.2021	67,22	47,8	19,42	35,5	34,78	35,6	35,25	0	-0,47	0,675	24	0
28.07.2021	67,53	46,92	20,61	34	33,29	33,9	33,55	0	-0,26	0,684	24	0
29.07.2021	67,29	47,87	19,42	35,8	35,06	36	35,59	0	-0,53	0,682	24	0
30.07.2021	67,32	48,59	18,73	36,9	36,18	37,1	36,65	0	-0,47	0,674	24	0
31.07.2021	69,97	47,1	22,87	29,3	28,64	29,3	29,05	0	-0,41	0,653	24	0
01.08.2021	69,61	47,23	22,38	30,8	30,09	31	30,69	0	-0,6	0,675	24	0
02.08.2021	69,72	47,62	22,1	29,2	28,53	29,5	29,26	0	-0,73	0,628	24	0
03.08.2021	69,3	48,76	20,54	30,2	29,51	30,5	30,16	0	-0,65	0,606	24	0
04.08.2021	69,16	47,77	21,39	29,2	28,54	29,5	29,21	0	-0,67	0,609	24	0
05.08.2021	69,62	47,8	21,82	28,4	27,74	28,6	28,32	0	-0,58	0,605	24	0
06.08.2021	69,93	48,24	21,69	26,7	26,12	27,1	26,85	0	-0,73	0,563	24	0
07.08.2021	71,08	48,54	22,54	27	26,43	27,4	27,14	0	-0,71	0,595	24	0
08.08.2021	71	47,1	23,9	29,6	28,91	30	29,69	0	-0,78	0,69	24	0
09.08.2021	70,97	47,93	23,04	29	28,34	29,5	29,21	0	-0,87	0,654	24	0
10.08.2021	62,17	50,23	11,94	22,4	22	22,8	22,54	0	-0,54	0,269	24	0
11.08.2021	47,73	41,85	5,88	26,6	26,26	27,1	26,84	0	-0,58	0,161	24	0
12.08.2021	69,27	45,32	23,95	31,9	31,21	31,6	31,32	0	-0,11	0,747	24	0
13.08.2021	71,46	45,66	25,8	28,3	27,63	27,9	27,65	0	-0,02	0,711	24	0
14.08.2021	71,97	46,83	25,14	27,2	26,53	27	26,75	0	-0,22	0,668	24	0
15.08.2021	72,19	45,46	26,73	25,2	24,62	25,1	24,86	0	-0,24	0,657	24	0
16.08.2021	71,79	45,17	26,62	27,1	26,45	27	26,76	0	-0,31	0,703	24	0
17.08.2021	71,67	46,35	25,32	26,7	26,04	26,8	26,55	0	-0,51	0,655	24	0
18.08.2021	72,35	46,83	25,52	25,1	24,51	25,1	24,86	0	-0,35	0,622	24	0
19.08.2021	72,05	46,44	25,61	25,4	24,8	25,4	25,16	0	-0,36	0,636	24	0
20.08.2021	71,27	47,23	24,04	25,4	24,82	25,6	25,36	0	-0,54	0,597	24	0
21.08.2021	71,64	47,1	24,54	24,3	23,75	24,4	24,16	0	-0,41	0,582	24	0
22.08.2021	72,03	46,37	25,66	25,6	25	25,7	25,46	0	-0,46	0,64	24	0
Итого:				909,6	889,75	913,7	904,59	0,01	-14,84	19,20	744	0
Средние:	68,92	47,18	21,73									


Дата	V1	M1	V2	M2	V3	Mг	Qo	ВНР	ВОС
	м3	т	м3	т	м3	т	Гкал	ч	ч
22/07/2124:00	69068,2	67051,38	67945,3	67223,84	1,73	-172,46	2294,49	28595	214
22/08/2124:00	69977,8	67941,13	68859	68128,43	1,74	-187,3	2313,69	29339	214
Итого:	909,6	889,75	913,7	904,59	0,01	-14,84	19,20	744	0

Представитель абонента  
Генеральный директор ООО "УК" Домоуправ"

Представитель теплоснабжающей организации

/ / А.Н. Клименко/  
Подпись Ф.И.О.

/ / О.В. Малинина/  
Подпись Ф.И.О.  
ИНСПЕКТОР СТИ 5 ЭР  
МАЛИНИНА О.В.  
20-08-21





**ОТЧЕТ**  
о суточных параметрах теплоснабжения  
23/07/21г.-22/08/21г.

Абонент: 000"УК"ДОМОУПРАВ"

Договор N:8848

Адрес: Бр. Кашир. № 115-2

Тип расходомера: \_\_\_\_\_

Тепловычислитель ВКТ-7 сет. N 001

Пределы измерений:

Договорные расходы:

G под max = 2.00 м3/ч G под min = 1.00 м3/ч

M сет. воды = \_\_\_\_\_ т.сут M ввс = \_\_\_\_\_ т.сут

G обр max = 2.00 м3/ч G обр min = 1.00 м3/ч

Tхв = 5.00 °C

G3 max = 2.00 м3/ч G3 min = 1.00 м3/ч

Заводской номер 00244027

ВВОД 1

СХЕМА ПОДКЛЮЧЕНИЯ 3

ВД 1

ФТ=0

ТЗ=1

КС=0хЕ76D

ПО 2.7

Дата	t1	t2	dt	V1	M1	V2	M2	V3	Mг	Qo	ВНР	ВОС
	°C	°C	°C	м3	т	м3	т	м3	т	Гкал	ч	ч
23.07.2021	68,36	48,73	19,63	30,2	29,51	31,5	31,16	0	-1,65	0,58	24	0
24.07.2021	67,22	48,78	18,44	32,7	31,98	34,2	33,8	0	-1,82	0,587	24	0
25.07.2021	67,15	47,89	19,26	35,1	34,37	36,7	36,26	0	-1,89	0,66	24	0
26.07.2021	67,26	47,5	19,76	35,3	34,59	36,9	36,48	0	-1,89	0,683	24	0
27.07.2021	67,43	47,92	19,51	33,8	33,09	35,3	34,92	0	-1,83	0,647	24	0
28.07.2021	67,77	47,92	19,85	34,6	33,88	36,3	35,89	0	-2,01	0,671	24	0
29.07.2021	67,52	48,8	18,72	37,9	37,14	39,6	39,12	0	-1,98	0,694	24	0
30.07.2021	67,56	48,67	18,89	36	35,24	37,8	37,38	0	-2,14	0,664	24	0
31.07.2021	70,18	47,51	22,67	30	29,3	31,2	30,89	0	-1,59	0,663	24	0
01.08.2021	69,8	47,69	22,11	30,9	30,19	32,4	32,08	0	-1,89	0,666	24	0
02.08.2021	69,92	47,82	22,1	29,9	29,23	31,2	30,91	0	-1,68	0,647	24	0
03.08.2021	69,46	48,18	21,28	29,4	28,76	30,5	30,19	0	-1,43	0,615	24	0
04.08.2021	69,35	48,53	20,82	29,9	29,22	31,1	30,79	0	-1,57	0,61	24	0
05.08.2021	69,76	48,27	21,49	27,7	27,08	28,8	28,52	0	-1,44	0,58	24	0
06.08.2021	70,14	47,98	22,16	27,1	26,5	28,1	27,85	0	-1,35	0,587	24	0
07.08.2021	71,22	48,24	22,98	26,7	26,1	27,8	27,56	0	-1,46	0,601	24	0
08.08.2021	71,11	47,33	23,78	28,2	27,57	29,3	29,06	0	-1,49	0,653	24	0
09.08.2021	71,15	47,2	23,95	29,5	28,82	30,8	30,52	0	-1,7	0,691	24	0
10.08.2021	61,13	50,04	11,09	22,3	21,91	22,9	22,65	0	-0,74	0,246	24	0
11.08.2021	46,97	41,3	5,67	26,9	26,58	27,7	27,42	0	-0,84	0,153	24	0
12.08.2021	69,57	44,42	25,15	29,4	28,74	31	30,74	0	-2	0,721	24	0
13.08.2021	71,63	44,48	27,15	26	25,41	27,4	27,16	0	-1,75	0,689	24	0
14.08.2021	72,13	44,64	27,49	25,8	25,14	27,2	26,94	0	-1,8	0,691	24	0
15.08.2021	72,38	45,4	26,98	24,9	24,34	26,5	26,26	0	-1,92	0,655	24	0
16.08.2021	71,92	44,41	27,51	25,5	24,9	26,9	26,65	0	-1,75	0,683	24	0
17.08.2021	71,8	45,49	26,31	24,8	24,24	26,4	26,16	0	-1,92	0,639	24	0
18.08.2021	72,51	46,83	25,68	24,7	24,15	26,3	26,06	0	-1,91	0,618	24	0
19.08.2021	72,18	46,18	26	24,3	23,74	25,9	25,66	0	-1,92	0,616	24	0
20.08.2021	71,41	46,56	24,85	24,6	24,09	26,3	26,06	0	-1,97	0,598	24	0
21.08.2021	71,77	47,32	24,45	23,2	22,71	24,9	24,66	0	-1,95	0,553	24	0
22.08.2021	72,12	46,71	25,41	22,6	22,11	24,3	24,06	0	-1,95	0,562	24	0
<b>Итого:</b>				<b>889,9</b>	<b>870,63</b>	<b>933,2</b>	<b>923,86</b>	<b>0</b>	<b>-53,23</b>	<b>18,92</b>	<b>744</b>	<b>0</b>
<b>Средние:</b>	<b>69,02</b>	<b>47,05</b>	<b>21,97</b>									

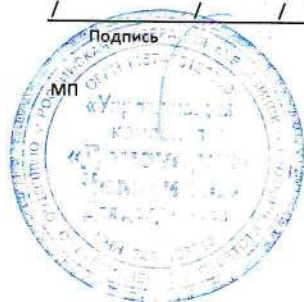
Дата	V1	M1	V2	M2	V3	Mг	Qo	ВНР	ВОС
	м3	т	м3	т	м3	т	Гкал	ч	ч
22/07/2124:00	61131,9	59338,83	62881,9	62269,51	0	-2930,68	2171,06	29294	115
22/08/2124:00	62021,8	60209,46	63815,1	63193,37	0	-2983,91	2189,98	30038	115
<b>Итого:</b>	<b>889,9</b>	<b>870,63</b>	<b>933,2</b>	<b>923,86</b>	<b>0</b>	<b>-53,23</b>	<b>18,92</b>	<b>744</b>	<b>0</b>

Представитель абонента  
Генеральный директор ООО "УК "Домоуправ"

Представитель теплоснабж. организации

А.Н. Клименко/  
Ф.И.О.

Инспектор, СТИ 5 ЭР  
О.В. Малыгина/  
Малыгина О.В.  
25\*08\*21



*(Handwritten signature)*  
Подпись

**ОТЧЕТ**  
о суточных параметрах теплоснабжения  
23/07/21г.-22/08/21г.

Абонент: ООО "УК "ДОМОУПРАВ"

Договор N: 8848

Адрес: Бр. Кашир. № 115-3

Тип расходомера: \_\_\_\_\_

Тепловычислитель ВКТ-7 сет. N 001

Пределы измерений:

Договорные раскходы:

G под max = 2.00 м3/ч G под min = 1.00 м3/ч

M сет. воды = \_\_\_\_\_ т.сут M гвс = \_\_\_\_\_ т.сут

G обр max = 2.00 м3/ч G обр min = 1.00 м3/ч

T хв = 5.00 °C

G3 max = 2.00 м3/ч G3 min = 1.00 м3/ч

Заводской номер 00239662

ВВОД 1

СХЕМА ПОДКЛЮЧЕНИЯ 3

БД 1

ФТ=0

T3=1

KC=0xС36С

по 2.7

Дата	t1	t2	dt	V1	M1	V2	M2	V3	Mг	Qo	ВНР	ВОС
	°C	°C	°C	м3	т	м3	т	м3	т	Гкал	ч	ч
23.07.2021	68,31	50,53	17,78	35,1	34,36	36	35,54	0	-1,18	0,613	24	0
24.07.2021	67,23	51,66	15,57	40,4	39,67	41,31	40,82	0	-1,15	0,616	24	0
25.07.2021	67,11	50,75	16,36	41,2	40,41	42,23	41,73	0	-1,32	0,662	24	0
26.07.2021	67,3	51,1	16,2	45,1	44,17	46,11	45,54	0	-1,37	0,717	24	0
27.07.2021	67,44	52,12	15,32	45,3	44,4	46,41	45,83	0	-1,43	0,677	24	0
28.07.2021	67,76	50,42	17,34	42,2	41,33	43,14	42,62	0	-1,29	0,719	24	0
29.07.2021	67,54	51,21	16,33	45,5	44,54	46,62	46,06	0	-1,52	0,727	24	0
30.07.2021	67,58	50,5	17,08	44,4	43,49	45,59	45,03	0	-1,54	0,74	24	0
31.07.2021	70,12	48,96	21,16	35,2	34,44	36,01	35,61	0	-1,17	0,729	24	0
01.08.2021	69,8	49,46	20,34	35,6	34,85	36,61	36,14	0	-1,29	0,708	24	0
02.08.2021	69,85	49	20,85	34,8	34,08	35,91	35,47	0	-1,39	0,71	24	0
03.08.2021	69,39	49,62	19,77	35	34,24	36	35,54	0	-1,3	0,676	24	0
04.08.2021	69,27	49,57	19,7	35,2	34,48	36,32	35,91	0	-1,43	0,679	24	0
05.08.2021	69,71	50,34	19,37	33,6	32,88	34,57	34,13	0	-1,25	0,637	24	0
06.08.2021	70,03	50,01	20,02	32,5	31,81	33,56	33,17	0	-1,36	0,639	24	0
07.08.2021	71,08	49,61	21,47	31,2	30,47	32,13	31,75	0	-1,28	0,65	24	0
08.08.2021	70,95	49,7	21,25	31	30,32	32,13	31,74	0	-1,42	0,646	24	0
09.08.2021	71,05	49,7	21,35	33,9	33,17	34,99	34,58	0	-1,41	0,703	24	0
10.08.2021	60,61	50,21	10,4	26	25,58	26,52	26,21	0	-0,63	0,267	24	0
11.08.2021	47,41	41,85	5,56	32,2	31,83	32,64	32,33	0	-0,5	0,179	24	0
12.08.2021	69,41	48,63	20,78	37	36,19	38,45	38,04	0	-1,85	0,75	24	0
13.08.2021	71,57	48,14	23,43	33,2	32,47	34,48	34,13	0	-1,66	0,761	24	0
14.08.2021	72,04	48,2	23,84	31,2	30,48	32,43	32,1	0	-1,62	0,724	24	0
15.08.2021	72,23	47,79	24,44	29,2	28,48	30,4	30,13	0	-1,65	0,696	24	0
16.08.2021	71,83	48,49	23,34	30,9	30,18	32,13	31,81	0	-1,63	0,702	24	0
17.08.2021	71,71	48,3	23,41	30,2	29,48	31,62	31,29	0	-1,81	0,687	24	0
18.08.2021	72,35	49,78	22,57	28,3	27,59	29,78	29,46	0	-1,87	0,624	24	0
19.08.2021	72,01	48,65	23,36	27,7	27,01	29,07	28,79	0	-1,78	0,632	24	0
20.08.2021	71,3	49,58	21,72	29,2	28,51	30,81	30,46	0	-1,95	0,62	24	0
21.08.2021	71,6	50,04	21,56	27,2	26,54	28,76	28,46	0	-1,92	0,573	24	0
22.08.2021	71,97	49,2	22,77	27,5	26,81	28,97	28,67	0	-1,86	0,612	24	0
Итого:				1067	1044,26	1101,7	1089,09	0	-44,83	20,08	744	0
Средние:	68,95	49,45	19,49									

Дата	V1	M1	V2	M2	V3	Mг	Qo	ВНР	ВОС
	м3	т	м3	т	м3	т	Гкал	ч	ч
22/07/2124:00	73130,4	71010,51	74574,34	73784,35	6,77	-2773,84	2401,13	29294	115
22/08/2124:00	74197,4	72054,77	75676,04	74873,44	6,77	-2818,67	2421,21	30038	115
Итого:	1067	1044,26	1101,7	1089,09	0	-44,83	20,08	744	0

Представитель абонента  
Генеральный директор ООО "УК "Домоуправ"

Представитель теплоснабж. организации

\_\_\_\_\_  
А.Н. Клименко/  
Подпись Ф.И.О.

\_\_\_\_\_  
Подпись

ИНСПЕКТОР СТИ 5 ЭР  
О.В. Мильгина О.В.  
Ф.И.О.  
28.08.21





**ОТЧЕТ**  
о суточных параметрах теплоснабжения  
23/07/21г.-22/08/21г.

Абонент: ООО "УК "Домоуправ" Договор №: 8848  
Адрес: ул. Университетская Набережная, 46 (ИТП-1) 54 СТР. Тип расходомера: \_\_\_\_\_

Прибор: КАРАТ-306  
Серийный номер: 20861817  
Посуточный архив

Дата	G1	G2	Gd1	T1	T2	Td1	P1	P2	Q1	V1	V2	НС	ВНР	V3	ВОС
г	г	г	г	°C	°C	°C	Мпа	Мпа	Гкал	м3	м3	ч	ч	м3	
23.07.2021	99,15273	99,15273	0	69,14665	54,01329	15,13335	0,764928	0,643961	1,496811	100,6525	101,065	OK		24	0
24.07.2021	120,4603	120,4603	0	67,97389	54,71499	13,2589	0,761459	0,656197	1,603719	122,46	122,57	OK		24	0
25.07.2021	125,0498	125,0498	0	67,80328	54,83854	12,96476	0,747967	0,655001	1,627403	127,045	127,315	OK		24	0
26.07.2021	124,8459	124,8459	0	67,97199	54,7635	13,20851	0,728729	0,662204	1,654676	126,8675	127,0875	OK		24	0
27.07.2021	124,8535	124,8535	0	68,05341	54,91887	13,13456	0,779004	0,733275	1,633325	127,06	126,9225	OK		24	0
28.07.2021	114,4755	114,4755	0	68,53622	53,94751	14,58871	0,842485	0,806347	1,669525	116,4925	116,34	OK		24	0
29.07.2021	118,4967	118,4967	0	68,08611	53,97451	14,1116	0,88181	0,850908	1,669471	120,4925	120,4875	OK		24	0,01
30.07.2021	116,9417	116,9417	0	68,08138	54,09066	13,99072	0,923279	0,859772	1,635072	119,0925	118,73	OK		24	0
31.07.2021	86,62911	86,62911	0	70,79311	51,98271	18,8104	0,971397	0,856174	1,635611	88,34	87,88251	OK		24	0
01.08.2021	88,91279	88,91279	0	70,54334	51,67006	18,87327	0,98323	0,858707	1,677799	90,65749	90,185	OK		24	0
02.08.2021	86,98574	86,98574	0	70,48289	52,18706	18,29583	0,964271	0,833966	1,602244	88,81	88,13001	OK		24	0
03.08.2021	90,73335	90,73335	0	70,13976	52,73933	17,40045	0,928984	0,810138	1,590269	92,50501	92,065	OK		24	0
04.08.2021	91,72042	91,72042	0	69,94814	52,70332	17,24484	0,904989	0,811366	1,589453	93,5825	92,98752	OK		24	0
05.08.2021	85,91978	85,91978	0	70,33843	52,08957	18,24885	0,910733	0,855898	1,572608	87,58501	87,17752	OK		24	0
06.08.2021	82,4422	82,4422	0	70,72591	52,04973	18,67618	0,933227	0,899908	1,540483	84,04	83,66499	OK		24	0
07.08.2021	76,23444	76,23444	0	71,72697	51,46374	20,26323	0,949313	0,891708	1,550247	77,76749	77,33498	OK		24	0
08.08.2021	79,57636	79,57636	0	71,62388	50,86102	20,76285	0,950899	0,889051	1,659241	81,145	80,7275	OK		24	0
09.08.2021	80,31535	80,31535	0	71,57885	51,5139	20,06496	0,954826	0,893784	1,620652	81,88749	81,50999	OK		24	0
10.08.2021	69,51797	69,51797	0	55,63137	52,11006	3,521312	0,72718	0,718836	0,298011	70,46249	70,46249	OK		24	0
11.08.2021	74,29604	74,29604	0	37,21024	40,47767	-3,267429	0,674268	0,679166	-0,099085	74,7375	74,91	OK		24	0
12.08.2021	96,55685	96,55685	0	70,10341	51,51399	18,5894	0,948577	0,908235	1,736354	97,94249	98,39751	OK		24	0
13.08.2021	76,75887	76,75887	0	72,1637	50,38167	21,78204	0,971753	0,907952	1,675366	78,23249	77,915	OK		24	0
14.08.2021	74,60216	74,60216	0	72,61906	49,88498	22,73408	0,968778	0,902567	1,702609	75,91748	75,84249	OK		24	0
15.08.2021	72,13673	72,13673	0	72,83476	49,38678	23,44798	0,977569	0,90727	1,688896	73,49248	73,24499	OK		24	0
16.08.2021	72,55259	72,55259	0	72,39042	50,26912	22,12131	0,985024	0,9156	1,611388	73,90998	73,68249	OK		24	0
17.08.2021	72,78784	72,78784	0	72,26421	50,61542	21,64879	0,978627	0,908034	1,583239	74,16748	73,90999	OK		24	0
18.08.2021	69,07937	69,07937	0	72,82641	50,10492	22,72148	0,986714	0,906492	1,572227	70,4425	70,09998	OK		24	0
19.08.2021	69,30885	69,30885	0	72,71308	50,35502	22,35805	0,964458	0,897179	1,559608	70,655	70,355	OK		24	0
20.08.2021	73,26199	73,26199	0	71,92362	50,74883	21,1748	0,956041	0,897544	1,552737	74,60249	74,43249	OK		24	0
21.08.2021	69,57374	69,57374	0	72,25907	51,39658	20,8625	0,96322	0,899416	1,453481	70,89249	70,67749	OK		24	0
22.08.2021	69,25617	69,25617	0	72,61423	50,45639	22,15785	0,963694	0,897709	1,54181	70,59499	70,30999	OK		24	0
Итого:	2753,43	2753,43							46,92	2802,53	2796,42			744	0,01
Средние:			0,00	69,07	51,68	17,38	0,90	0,83							

Дата	Qобщ	V1	V2	Vd	G1	G2	Gподл	ВНР	ВОС	V3
	Гкал	м3	м3	м3	т	т	т	ч	ч	м3
22.07.2021	578,06	20230,99	19925,88	305,11	19682,94	19681,94	0,99			
22.08.2021	624,98	23033,52	22722,30	311,22	22436,37	22435,38	0,99			
ИТОГО:	46,92	2802,53	2796,42	6,11	2753,43	2753,43	0,00	744	0	0,01

Тепловая энергия израсходованная за период несогласованных ситуаций (Тн) (п.61 Методики №99/ар)	
Qжорр = Qi/Траб х Тнш	0

Прибор: КАРАТ-306  
Серийный номер: 07080917

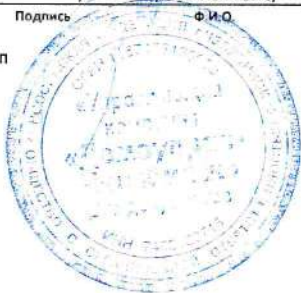
**Нежилые помещения**

Дата	Qобщ	V1	V2	Vd	G1	G2	Gподл	ВНР	ВОС	V3
	Гкал	м3	м3	м3	т	т	т	ч	ч	м3
28.04.2021	22,07	612,75	614,71	-13,62	598,49	603,26	-22,75			
22.08.2021	22,07	612,75	614,71	-13,62	598,49	603,26	-22,75			
ИТОГО:	0,00	0,00	0,00	0,00	0,00	0,00	0,00	744	0	0

Представитель абонента  
Генеральный директор ООО "УК "Домоуправ"

\_\_\_\_\_  
Подпись / А.Н. Клименко /  
Ф.И.О.

МП



Представитель теплоснабжающей организации

\_\_\_\_\_  
Подпись

ИНСПЕКТОР СТИ 5 ЭР  
МАЛЫГИНА О.В.  
26.08.21  
Ф.И.О.

ОТЧЕТ  
о суточных параметрах теплоснабжения  
23/07/21г.-22/08/21г.

Абонент: ООО "УК "ДОМОУПРАВ"

Договор N: 8548

Адрес: Наркома Малыш № 8

Тип расходомера: \_\_\_\_\_

Тепловычислитель ВКТ-7 сер. N 001

Пределы измерений:

Договорные расходы:

G под max = 2.00 м3/ч G под min = 1.00 м3/ч

M сет. воды = \_\_\_\_\_ т.сут M грв = \_\_\_\_\_ т.сут

G обр max = 2.00 м3/ч G обр min = 1.00 м3/ч

Tхв = 0.00 °C

G3 max = 2.00 м3/ч G3 min = 1.00 м3/ч

Заводской номер 00255352

ВВОД 1

СХЕМА ПОДКЛЮЧЕНИЯ 3

БД 1

ФТ=0

ТЗ=1

КС=0x8C2F

ПО 2.7

Дата	t1	t2	dt	V1	M1	V2	M2	V3	Mг	Qo	ВНР	ВОС
	°C	°C	°C	м3	т	м3	т	м3	т	Гкал	ч	ч
23.07.2021	69,49	57,79	11,7	152,6	149,31	151,3	148,99	0	0,32	1,746	24	0
24.07.2021	68,22	58,04	10,18	175,4	171,72	173,9	171,2	0	0,52	1,745	24	0
25.07.2021	68,09	57,7	10,39	185,6	181,72	183,9	181,09	0	0,63	1,888	24	0
26.07.2021	68,25	57,92	10,33	177,1	173,4	175,3	172,6	0	0,8	1,788	24	0
27.07.2021	68,32	57,98	10,34	176,6	172,92	174,8	172,08	0	0,84	1,783	24	0
28.07.2021	68,79	56,78	12,01	152	148,76	150,3	148,05	0	0,71	1,787	24	0
29.07.2021	68,4	57,9	10,5	174,8	171,11	173	170,35	0	0,76	1,798	24	0
30.07.2021	68,59	57,63	10,96	168,8	165,21	166,9	164,36	0	0,85	1,81	24	0
31.07.2021	71,62	57,52	14,1	136,5	133,37	135,2	133,13	0	0,24	1,878	24	0
01.08.2021	71,57	57,92	13,65	140,5	137,32	139,1	136,95	0	0,37	1,875	24	0
02.08.2021	71,45	58,56	12,89	144,6	141,31	143,1	140,84	0	0,47	1,821	24	0
03.08.2021	71,07	58,34	12,73	142,4	139,2	141,1	138,87	0	0,33	1,769	24	0
04.08.2021	70,87	57,99	12,88	134,1	131,07	132,8	130,74	0	0,33	1,69	24	0
05.08.2021	71,04	57,02	14,02	118,6	115,97	117,3	115,53	0	0,44	1,625	24	0
06.08.2021	71,59	56,28	15,31	109,7	107,2	108,6	107,02	0	0,18	1,638	24	0
07.08.2021	72,7	57,48	15,22	112,6	109,96	111,5	109,81	0	0,15	1,674	24	0
08.08.2021	72,58	57,58	15	118,9	116,11	117,9	116,09	0	0,02	1,742	24	0
09.08.2021	72,54	57,46	15,08	121,3	118,43	120,1	118,27	0	0,16	1,79	24	0
10.08.2021	59,34	55,08	4,26	74	72,71	70,8	69,78	0	2,93	0,318	24	0
11.08.2021	43,26	46,2	-2,94	66,6	65,99	50,8	50,27	0	15,72	-0,108	24	0
12.08.2021	71,59	62,19	9,4	234,1	228,77	231,5	227,4	0	1,37	2,151	24	0
13.08.2021	73,64	65,16	8,48	242,3	236,47	274,7	269,43	0	-32,96	1,942	24	0
14.08.2021	74,05	65,85	8,2	275,5	268,82	273,4	268,03	0	0,79	2,206	24	0
15.08.2021	74,35	66,03	8,32	279,5	272,67	277,4	271,93	0	0,74	2,271	24	0
16.08.2021	73,84	65,95	7,89	278,3	271,56	276	270,58	0	0,98	2,145	24	0
17.08.2021	73,71	66,11	7,6	280,5	273,75	278,3	272,8	0	0,95	2,082	24	0
18.08.2021	74,37	66,94	7,43	288,7	281,65	286,5	280,7	0	0,95	2,094	24	0
19.08.2021	74,27	66,57	7,7	269,8	263,22	267,3	261,92	0	1,3	2,026	24	0
20.08.2021	73,29	65,8	7,49	262,7	256,43	260,3	255,18	0	1,25	1,92	24	0
21.08.2021	73,72	66,27	7,45	266,4	260	264	258,78	0	1,22	1,938	24	0
22.08.2021	74,1	66,5	7,6	268,7	262,15	266,2	260,87	0	1,28	1,998	24	0
<b>Итого:</b>				<b>5729,2</b>	<b>5598,28</b>	<b>5693,3</b>	<b>5593,64</b>	<b>0</b>	<b>4,64</b>	<b>54,83</b>	<b>744</b>	<b>0</b>
<b>Средние:</b>	<b>70,28</b>	<b>60,08</b>	<b>10,19</b>									

Дата	V1	M1	V2	M2	V3	Mг	Qo	ВНР	ВОС
	м3	т	м3	т	м3	т	Гкал	ч	ч
22/07/2124:00	187197	181613,51	181049	178940,68	13,85	2672,83	5977,239	25258	1
22/08/2124:00	192926,2	187211,79	186742,3	184534,32	13,85	2677,47	6032,069	26002	1
<b>Итого:</b>	<b>5729,2</b>	<b>5598,28</b>	<b>5693,3</b>	<b>5593,64</b>	<b>0</b>	<b>4,64</b>	<b>54,83</b>	<b>744</b>	<b>0</b>

Представитель абонента  
Генеральный директор ООО "УК "Домоуправ"

/ \_\_\_\_\_ / А.Н. Клименко/  
Подпись Ф.И.О.  


Представитель теплоснабж. организации

/ \_\_\_\_\_ /  
Подпись  
ИНСПЕКТОР СТИ 5 ЭР  
О.В. Малыгина  
МАЛЫГИНА О.В.  
25\*08\*21



ОТЧЕТ  
о суточных параметрах теплоснабжения  
23/07/21г.-22/08/21г.

Абонент:ООО"УК"ДОМОУПРАВ"

Договор N:8648

Адрес:Ун. Набер. 52-1

Тип расходомера:\_\_\_\_\_

Тепловычислитель ВКТ-7 сет.N 001

Пределы измерений:

Договорные раскоды:

G под max = 2.00 м3/ч G под min = 1.00 м3/ч

M сет.воды=\_\_\_\_\_т.сут Mгвс=\_\_\_\_\_т.сут

G обр max = 2.00 м3/ч G обр min = 1.00 м3/ч

Tхв= 0.00°C

G3 max = 2.00 м3/ч G3 min = 1.00 м3/ч

Заводской номер 00258828

ВВОД 1

СХЕМА ПОДКЛЮЧЕНИЯ 3

ВД 1

ФТ=0

ТЗ=1

КС=0хD14C

ПО 2.7

Дата	t1	t2	dt	V1	M1	V2	M2	V3	Mг	Qo	DI	ВНР	ВОС
	°C	°C	°C	м3	т	м3	т	м3	т	Гкал	м3	ч	ч
23.07.2021	69,32	58,11	11,21	161	157,53	162,9	160,36	0	-2,83	1,767	0	24	0
24.07.2021	68,04	57,39	10,65	171	167,45	172,8	170,16	0	-2,71	1,786	0	24	0
25.07.2021	67,88	56,58	11,3	164,3	160,88	165,9	163,44	0	-2,56	1,82	0	24	0
26.07.2021	68	56,37	11,63	159,9	156,57	161,5	159,15	0	-2,58	1,822	0	24	0
27.07.2021	68,14	57,01	11,13	167,7	164,18	169,4	166,82	0	-2,64	1,826	0	24	0
28.07.2021	68,77	56,7	12,07	150	146,81	151,6	149,36	0	-2,55	1,77	0	24	0
29.07.2021	68,28	56,41	11,87	148,5	145,38	150,1	147,9	0	-2,52	1,723	0	24	0
30.07.2021	68,4	58,58	9,82	189,5	185,51	191,5	188,49	0	-2,98	1,82	0	24	0
31.07.2021	71,47	61,44	10,03	199,7	195,14	202	198,49	0	-3,35	1,956	0	24	0
01.08.2021	71,44	61,37	10,07	203,6	198,96	206	202,45	0	-3,49	2,001	0	24	0
02.08.2021	71,33	62,26	9,07	206,1	201,42	208,5	204,82	0	-3,4	1,826	0	24	0
03.08.2021	70,95	61,93	9,02	206,5	201,82	209	205,36	0	-3,54	1,823	0	24	0
04.08.2021	70,73	61,06	9,67	184,3	180,16	186,5	183,31	0	-3,15	1,741	0	24	0
05.08.2021	70,9	59,67	11,23	151,3	147,91	153	150,47	0	-2,56	1,658	0	24	0
06.08.2021	71,51	58,93	12,58	131,9	128,86	133,3	131,16	0	-2,3	1,621	0	24	0
07.08.2021	72,61	61,07	11,54	155,4	151,76	157,2	154,51	0	-2,75	1,75	0	24	0
08.08.2021	72,48	60,86	11,62	164	160,16	165,5	162,69	0	-2,53	1,863	0	24	0
09.08.2021	72,41	60,42	11,99	165,7	161,84	167,1	164,27	0	-2,43	1,94	0	24	0
10.08.2021	62,08	56,41	5,67	69,3	68,05	70,1	69,06	0	-1,01	0,392	0	24	0
11.08.2021	40,71	42,58	-1,87	44,5	44,11	45,1	44,7	0	-0,59	-0,066	0	24	0
12.08.2021	71,09	57,7	13,39	146,3	142,99	147,8	145,51	0	-2,52	1,914	0	24	0
13.08.2021	73,11	60,77	12,34	165,1	161,16	167	164,2	0	-3,04	1,989	0	24	0
14.08.2021	73,62	61,45	12,17	161,4	157,52	163,2	160,36	0	-2,84	1,917	0	24	0
15.08.2021	73,93	61,94	11,99	162,3	158,38	164,2	161,3	0	-2,92	1,9	0	24	0
16.08.2021	73,4	61,78	11,62	162,7	158,81	164,6	161,72	0	-2,91	1,848	0	24	0
17.08.2021	73,32	61,72	11,6	164	160,06	166	163,1	0	-3,04	1,858	0	24	0
18.08.2021	73,97	62,56	11,41	164,2	160,2	166,1	163,12	0	-2,92	1,83	0	24	0
19.08.2021	73,9	62,17	11,73	154,8	151,05	156,7	153,94	0	-2,89	1,774	0	24	0
20.08.2021	72,91	61,89	11,02	158,2	154,46	160,1	157,29	0	-2,83	1,703	0	24	0
21.08.2021	73,35	62,35	11	155,1	151,38	157,2	154,42	0	-3,04	1,664	0	24	0
22.08.2021	73,74	62,56	11,18	156	152,21	158	155,17	0	-2,96	1,701	0	24	0
Итого:				4944,3	4832,72	4999,9	4917,1	0	-84,38	52,94	0	744	0
Средние:	70,05	59,42	10,63										


Дата	V1	M1	V2	M2	V3	Mг	Qo	DI	ВНР	ВОС
	м3	т	м3	т	м3	т	Гкал	м3	ч	ч
22/07/2124:00	172881,9	167940,61	169911,4	167489,63	0	450,98	4253,67	0	18874	100
22/08/2124:00	177826,2	172773,33	174911,3	172406,73	0	366,6	4306,60	0	19618	100
Итого:	4944,3	4832,72	4999,9	4917,1	0	-84,38	52,94	0	744	0

Представитель абонента  
Генеральный диектор ООО "УК "Домоуправ"

Представитель теплоснабж организации

/ / А.Н. Клименко/  
Подпись / Ф.И.О.

/ / О.В. Малыгина/  
Подпись / Ф.И.О.



ИНСПЕКТОР СТИ 5 ЭР  
МАЛЫГИНА О.В.  
22.08.21

ОТЧЕТ  
о суточных параметрах теплоснабжения  
23/07/21г.-22/08/21г.

Абонент: ООО "УК" ДОМОУПРАВ"  
Адрес: Ун. Набер. 52-3  
Тепловычислитель ВКТ-7 сет. N 099  
Договорные расходы:  
М сет. воды = \_\_\_\_\_ т.сут Мгвс = \_\_\_\_\_ т.сут  
Тхв = 0.00 °С

Договор N: 8848  
Тип расходомера: \_\_\_\_\_  
Пределы измерений:  
G под max = 2.00 м3/ч G под min = 1.00 м3/ч  
G обр max = 2.00 м3/ч G обр min = 1.00 м3/ч  
G3 max = 2.00 м3/ч G3 min = 1.00 м3/ч

Заводской номер 00229000 ВВОД 1 СХЕМА ПОДКЛЮЧЕНИЯ 3 ВД 1 ФТ=2 ТЗ=1 КС=0x20FA ПО 2.7

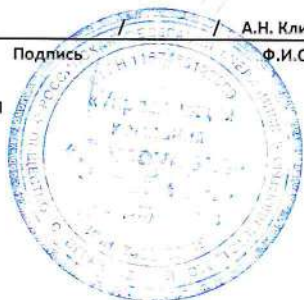
Дата	t1	t2	dt	V1	M1	V2	M2	V3	Mг	Qo	ВНР	ВОС
	°С	°С	°С	м3	т	м3	т	м3	т	Гкал	ч	ч
23.07.2021	68,96	54,98	13,98	132,8	129,98	130,2	128,38	0,01	1,6	1,793	24	0
24.07.2021	67,73	54,97	12,76	150,8	147,68	147,5	145,45	0	2,23	1,855	24	0
25.07.2021	67,6	54,74	12,86	159,4	156,11	155,9	153,73	0	2,38	1,976	24	0
26.07.2021	67,76	53,46	14,3	145,1	142,1	142	140,11	0,01	1,99	2,003	24	0
27.07.2021	67,79	53,4	14,39	142,5	139,56	139,4	137,56	0,12	2	1,976	24	0
28.07.2021	68,26	53,25	15,01	138,1	135,23	135,2	133,42	0,24	1,81	2,001	24	0
29.07.2021	67,94	54,25	13,69	150,9	147,76	147,6	145,59	0,23	2,17	1,992	24	0
30.07.2021	68,03	54,76	13,27	155,2	151,98	152	149,88	0,23	2,1	1,988	24	0
31.07.2021	71,03	53,83	17,2	118,6	115,92	116,1	114,52	0,22	1,4	1,968	24	0
01.08.2021	70,95	53,7	17,25	120,2	117,5	117,8	116,25	0,23	1,25	2,004	24	0
02.08.2021	70,84	53,86	16,98	120,3	117,59	117,9	116,29	0,24	1,3	1,972	24	0
03.08.2021	70,48	54,06	16,42	120,3	117,61	118	116,38	0,18	1,23	1,907	24	0
04.08.2021	70,31	53,79	16,52	115,3	112,74	113,3	111,79	0	0,95	1,845	24	0
05.08.2021	70,47	52,09	18,38	103,6	101,3	101,9	100,59	0	0,71	1,847	24	0
06.08.2021	70,98	51,59	19,39	98,1	95,9	96,8	95,63	0	0,27	1,852	24	0
07.08.2021	72,08	52,32	19,76	96,9	94,67	95,5	94,28	0	0,39	1,862	24	0
08.08.2021	71,98	52,85	19,13	106,2	103,74	104,6	103,25	0	0,49	1,976	24	0
09.08.2021	71,94	52,24	19,7	104,6	102,18	103,1	101,81	0	0,37	2,006	24	0
10.08.2021	56,57	52,42	4,15	80,8	79,56	80	78,98	0	0,58	0,336	24	0
11.08.2021	42,69	43,44	-0,75	89,7	88,88	89,1	88,29	0	0,59	-0,057	24	0
12.08.2021	70,02	53,27	16,75	130,6	127,75	128,3	126,59	0	1,16	2,12	24	0
13.08.2021	72,61	52,38	20,23	105,1	102,64	103,1	101,78	0	0,86	2,057	24	0
14.08.2021	73,08	52,68	20,4	100,4	97,99	98,6	97,33	0	0,66	1,984	24	0
15.08.2021	73,38	51,77	21,61	97,5	95,18	95,7	94,48	0	0,7	2,042	24	0
16.08.2021	72,89	51,47	21,42	96,3	94,06	94,6	93,44	0	0,62	2,001	24	0
17.08.2021	72,77	52,63	20,14	99,1	96,78	97,4	96,14	0	0,64	1,934	24	0
18.08.2021	73,35	53,67	19,68	96,2	93,94	94,6	93,31	0	0,63	1,835	24	0
19.08.2021	73,33	53,05	20,28	94,4	92,15	92,7	91,5	0	0,65	1,857	24	0
20.08.2021	72,32	52,91	19,41	96	93,76	94,4	93,15	0	0,61	1,804	24	0
21.08.2021	72,76	53,33	19,43	91,6	89,44	90,2	89,03	0	0,41	1,728	24	0
22.08.2021	73,17	52,74	20,43	94,5	92,28	92,9	91,7	0	0,58	1,872	24	0
Итого:				3551,1	3473,96	3486,4	3440,63	1,71	33,33	56,34	744	0
Средние:	69,48	52,9	16,58									

Дата	V1	M1	V2	M2	V3	Mг	Qo	ВНР	ВОС
	м3	т	м3	т	м3	т	Гкал	ч	ч
22/07/2124:00	198444,5	192561,06	192464,6	190074,98	48,41	2486,08	5879,92	25258	2
22/08/2124:00	201995,6	196035,02	195951	193515,61	50,12	2519,41	5936,26	26002	2
Итого:	3551,1	3473,96	3486,4	3440,63	1,71	33,33	56,34	744	0

Представитель абонента  
Генеральный директор ООО "УК" Домоуправ"

\_\_\_\_\_  
Подпись А.Н. Клименко/  
Ф.И.О.

МП



Представитель теплоснабж. организации

\_\_\_\_\_  
Подпись

ИНСПЕКТОР СТИ 5 ЭР  
МАЛЫГИНА О.В.  
Ф.И.О. 22-08 \* 21



**ОТЧЕТ**  
о суточных параметрах теплоснабжения  
23/07/21г.-22/08/21г.

Абонент: ООО "УК "Домоуправ" Договор №: т-515688  
Адрес: Университетская Набережная, 59 (ИТП-1) 59 стр.

Прибор: КАРАТ-307  
Серийный номер: 15194617  
Посуточный архив

Дата	G1	G2	Gd1	T1	T2	Td1	P1	P2	Q1	V1	V2	HC	BHP	V3	BOC
т	т	т	т	°C	°C	°C	Mпа	Mпа	Гкал	м3	м3	ч	ч	м3	
23.07.2021	117,26	117,26	0,00	68,54	56,34	12,20	0,77	0,64	1,43	120,49	118,18	OK		24	0
24.07.2021	145,54	145,54	0,00	67,43	57,48	9,95	0,77	0,65	1,45	149,09	147,12	OK		24	0,01
25.07.2021	150,33	150,33	0,00	67,33	57,26	10,07	0,75	0,65	1,52	153,97	151,97	OK		24	0
26.07.2021	147,91	147,91	0,00	67,51	56,99	10,52	0,73	0,66	1,56	151,51	149,50	OK		24	0
27.07.2021	146,38	146,38	0,00	67,52	56,68	10,84	0,80	0,74	1,58	150,05	147,83	OK		24	0
28.07.2021	133,24	133,24	0,00	68,00	56,11	11,90	0,85	0,80	1,58	136,78	134,33	OK		24	0
29.07.2021	149,58	149,58	0,00	67,68	57,07	10,61	0,90	0,85	1,57	153,38	151,03	OK		24	0
30.07.2021	144,73	144,73	0,00	67,60	56,59	11,00	0,93	0,85	1,59	148,44	146,04	OK		24	0
31.07.2021	100,54	100,54	0,00	70,21	54,79	15,43	0,98	0,85	1,56	103,54	101,09	OK		24	0
01.08.2021	100,76	100,76	0,00	70,02	54,62	15,41	0,98	0,85	1,56	103,74	101,32	OK		24	0
02.08.2021	98,20	98,20	0,00	69,88	54,81	15,06	0,96	0,83	1,49	101,13	98,74	OK		24	0
03.08.2021	103,86	103,86	0,00	69,71	55,20	14,51	0,93	0,80	1,52	106,92	104,48	OK		24	0
04.08.2021	100,98	100,98	0,00	69,44	54,95	14,49	0,91	0,81	1,47	103,94	101,57	OK		24	0
05.08.2021	100,28	100,28	0,00	69,62	54,92	14,70	0,91	0,86	1,48	103,20	100,88	OK		24	0
06.08.2021	97,99	97,99	0,00	69,99	55,30	14,69	0,94	0,90	1,44	100,87	98,59	OK		24	0
07.08.2021	89,88	89,88	0,00	71,02	54,70	16,32	0,95	0,89	1,47	92,57	90,41	OK		24	0
08.08.2021	94,78	94,78	0,00	70,94	54,78	16,16	0,95	0,89	1,54	97,61	95,35	OK		24	0
09.08.2021	95,64	95,64	0,00	70,86	54,58	16,29	0,95	0,89	1,56	98,49	96,20	OK		24	0
10.08.2021	30,73	30,73	0,00	48,22	46,76	1,46	0,69	0,68	0,50	31,64	30,93	OK		24	0,01
11.08.2021	34,16	34,16	0,00	34,95	38,09	-3,13	0,71	0,70	0,20	34,59	34,21	OK		24	0
12.08.2021	129,24	129,24	0,00	69,51	55,16	14,36	0,95	0,90	1,76	132,82	130,19	OK		24	0
13.08.2021	94,22	94,22	0,00	71,34	54,39	16,94	0,97	0,90	1,60	97,08	94,74	OK		24	0
14.08.2021	88,11	88,11	0,00	72,00	54,20	17,80	0,97	0,90	1,57	90,78	88,62	OK		24	0
15.08.2021	87,60	87,60	0,00	72,17	54,24	17,94	0,98	0,91	1,58	90,24	88,14	OK		24	0
16.08.2021	86,42	86,42	0,00	71,02	54,07	17,64	0,98	0,91	1,53	89,01	86,93	OK		24	0
17.08.2021	86,79	86,79	0,00	71,63	54,51	17,12	0,98	0,90	1,49	89,38	87,34	OK		24	0
18.08.2021	83,63	83,63	0,00	71,94	54,22	17,73	0,99	0,90	1,49	86,11	84,17	OK		24	0
19.08.2021	80,67	80,67	0,00	72,10	53,97	18,14	0,96	0,89	1,47	83,04	81,22	OK		24	0
20.08.2021	86,56	86,56	0,00	71,20	54,80	16,40	0,96	0,89	1,42	89,07	87,17	OK		24	0
21.08.2021	81,13	81,13	0,00	71,48	54,72	16,76	0,96	0,90	1,36	83,48	81,71	OK		24	0
22.08.2021	83,24	83,24	0,00	71,83	54,55	17,28	0,96	0,89	1,45	85,65	83,84	OK		24	0
Итого:	3170,38	3170,38							44,78	3258,61	3193,84			744	0,02
Средние:				68,17	54,41	13,76	0,90	0,83							

Дата	Qобщ	V1	V2	Vd	G1	G2	Gподп	BHP	BOC	V3
	Гкал	м3	м3	м3	т	т	т	ч	ч	м3
22.07.2021	1707,07	65029,09	63779,85	1249,24	63003,98	62815,91	188,07			
22.08.2021	1751,84	68287,69	66979,68	1314,01	66174,36	65986,29	188,07			
ИТОГО:	44,78	3258,61	3193,84	64,77	3170,38	3170,38	0,00	744	0	0,02

Тепловая энергия израсходованная за период испытательных ситуаций (Тн) (п.61 Методики №99/лр)	
Qконтр = х Тнш	Qi/Траб 0

Прибор: КАРАТ-306  
Серийный номер: 15044617

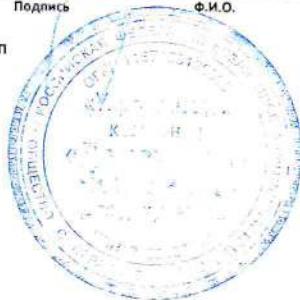
**Нежилые помещения**

Дата	Qобщ	V1	V2	Vd	G1	G2	Gподп	BHP	BOC	V3
	Гкал	м3	м3	м3	т	т	т	ч	ч	м3
28.04.2021	430,15	18745,49	18376,93	358,89	18233,21	18044,06	189,15			
22.08.2021	430,15	18745,49	18376,93	358,89	18233,21	18044,06	189,15			
ИТОГО:	0,00	0,00	0,00	0,00	0,00	0,00	0,00	744		0

Представитель абонента  
Генеральный директор ООО "УК "Домоуправ"

Подпись / А.Н. Клименко /  
Ф.И.О.

МП



Представитель теплоснабж. организации

Подпись / О.В. Малинина /  
Ф.И.О.  
ИНСПЕКТОР СТИ 5 ЭР  
МАЛИНИНА О.В.  
28\*08\*21

ОТЧЕТ  
о суточных параметрах теплоснабжения  
23/07/21г.-22/08/21г.  
Абонент: ООО "УК "Домоуправ" Договор №: т-515666  
Адрес: Университетская Набережная, 52 (ИТП-2) 33 стр.

Прибор: KARAT-306  
Серийный номер: 01511518  
Посуточный архив

Дата	G1	G2	Gd1	T1	T2	Td1	P1	P2	Q1	V1	V2	НС	ВНР	V3	ВОС
т	т	т	т	°С	°С	°С	Мпа	Мпа	Гкал	м3	м3	ч	ч	м3	
23.07.2021	62,76708	62,76708	0	69,23856	50,23164	19,00691	0	0,002097	1,196765	64,22997	63,39996	OK		24	0,16
24.07.2021	70,46513	70,46513	0	67,96658	50,44395	17,52262	0	0,002041	1,237014	72,01996	71,21996	OK		24	0,08
25.07.2021	70,91211	70,91211	0	67,79183	50,13237	17,65946	0	0,002048	1,252811	72,46996	71,65997	OK		24	0,07
26.07.2021	72,94298	72,94298	0	67,99647	50,58508	17,41139	0	0,001981	1,274217	74,55995	73,71996	OK		24	0,11
27.07.2021	70,07251	70,07251	0	68,02332	49,50757	18,51575	0	0,001935	1,30242	71,62996	70,77996	OK		24	0,31
28.07.2021	69,22562	69,22562	0	68,59199	49,76998	18,82202	0	0,001932	1,303768	70,77997	69,93996	OK		24	0,19
29.07.2021	70,07435	70,07435	0	68,13549	49,16884	18,96665	0	0,001919	1,33151	71,63997	70,76997	OK		24	0,37
30.07.2021	68,52781	68,52781	0	68,2126	49,59854	18,61406	0	0,001958	1,276492	70,10996	69,16996	OK		24	0,39
31.07.2021	56,01894	56,01894	0	71,23136	48,18003	23,05133	0	0,002043	1,29766	57,39998	56,52998	OK		24	0,11
01.08.2021	58,15284	58,15284	0	71,15073	48,31288	22,83785	0	0,002131	1,335844	59,58997	58,66997	OK		24	0,08
02.08.2021	57,10794	57,10794	0	71,02863	49,01742	22,0112	0	0,002162	1,262756	58,48997	57,65997	OK		24	0,3
03.08.2021	55,62563	55,62563	0	70,65951	48,55397	22,10553	0	0,002173	1,233915	56,93998	56,16998	OK		24	0,37
04.08.2021	54,8184	54,8184	0	70,48976	48,72392	21,76585	0	0,002205	1,195417	56,10997	55,35997	OK		24	0,46
05.08.2021	53,63345	53,63345	0	70,66012	48,93283	21,72729	0	0,002226	1,168297	54,89997	54,16998	OK		24	0,32
06.08.2021	52,7362	52,7362	0	71,14555	49,28529	21,86026	0	0,002208	1,154121	53,99998	53,26998	OK		24	0,13
07.08.2021	51,42381	51,42381	0	72,26791	49,0169	23,25101	0	0,00213	1,19959	52,68998	51,93998	OK		24	0
08.08.2021	53,09983	53,09983	0	72,11395	47,99078	24,12317	0	0,002039	1,289405	54,39998	53,60997	OK		24	0
09.08.2021	55,24889	55,24889	0	72,09692	48,38372	23,71319	0	0,002044	1,31622	56,59998	55,78997	OK		24	0,05
10.08.2021	21,11303	21,11303	0	55,43846	51,05014	4,388316	0	0,001994	0,49672	21,57999	21,36999	OK		24	0,48
11.08.2021	17,74462	17,74462	0	38,64637	42,51381	-3,86744	0	0,001862	0,177906	17,94	17,84	OK		24	1,05
12.08.2021	61,01826	61,01826	0	70,55571	47,85416	22,70155	0	0,001974	1,370966	62,45997	61,58997	OK		24	0,02
13.08.2021	53,92527	53,92527	0	72,80141	48,42578	24,37563	0	0,001902	1,317681	55,26997	54,44998	OK		24	0
14.08.2021	51,3133	51,3133	0	73,29133	47,51868	25,77265	0	0,001903	1,325276	52,59998	51,79998	OK		24	0,04
15.08.2021	49,9015	49,9015	0	73,52992	47,76413	25,76578	0	0,001921	1,292509	51,15997	50,37998	OK		24	0,05
16.08.2021	53,02471	53,02471	0	73,09257	48,61109	24,48147	0	0,001889	1,304209	54,34998	53,54997	OK		24	0
17.08.2021	50,72791	50,72791	0	72,92822	48,40584	24,52238	0	0,001893	1,244634	51,97998	51,23998	OK		24	0,13
18.08.2021	48,63866	48,63866	0	73,48644	48,63621	24,85023	0	0,001899	1,210668	49,87997	49,10999	OK		24	0,05
19.08.2021	49,18515	49,18515	0	73,5143	48,59311	24,92118	0	0,001891	1,230068	50,43997	49,65998	OK		24	0
20.08.2021	48,94279	48,94279	0	72,50356	48,59549	23,90807	0	0,001894	1,16903	50,14998	49,42997	OK		24	0
21.08.2021	48,16803	48,16803	0	72,92822	49,28186	23,64636	0	0,001843	1,141411	49,35997	48,66997	OK		24	0
22.08.2021	48,11702	48,11702	0	73,33129	49,40553	23,92576	0	0,001841	1,152541	49,30998	48,62999	OK		24	0
Итого:	1704,67	1704,67							37,06	1745,03	1721,55		744		5,32
Средние:			0,00	69,51	48,79	20,72	0,00	0,00							

Дата	Общ	V1	V2	Vd	G1	G2	Гнопл	ВНР	ВОС	V3
	Гкал	м3	м3	м3	т	т	т	ч	ч	м3
22.07.2021	3490,17	118918,48	116520,85	2397,63	115212,70	115209,32	3,38			
22.08.2021	3527,23	120663,51	118242,40	2421,11	116917,37	116914,00	3,38			
ИТОГО:	37,06	1745,03	1721,55	23,48	1704,67	1704,67	0,00	744	0	5,32

Тепловая энергия израсходованная за период  
нештатных ситуаций (Тн)  
(п. 61 Методики №90/пр)  
Форм =  
Ки/Траб х Тнш 0

Представитель абонента  
Генеральный директор ООО "УК "Домоуправ"  
/ / А.Н. Клименко/  
Подпись Ф.И.О.

Представитель теплоснаб. организации  
/ /  
Подпись

ИНСПЕКТОР СГИ 5 ЭЭ  
И.В. Марьянова/И.В. В.  
Ф.И.О.  
25\*08\*21

МП

