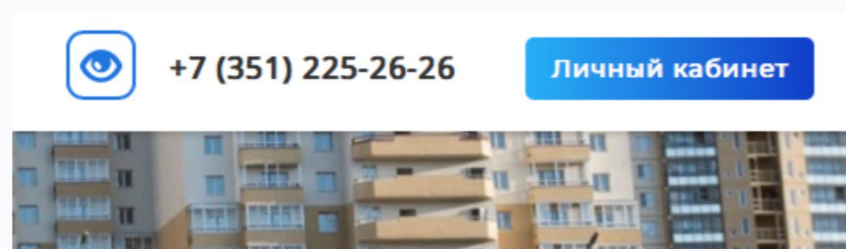



Оплачивайте коммунальные услуги не выходя из дома.

Сделать это очень просто!

- 1 Зайдите на сайт УК «Домоуправ» www.domouprav-chel.ru
В правом верхнем углу нажмите кнопку «Личный кабинет».

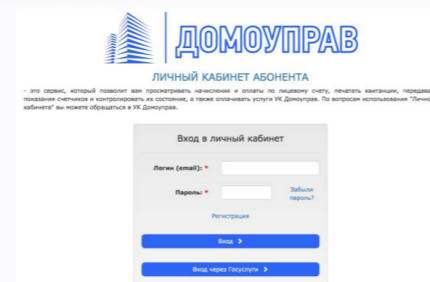


- 2 Далее переходите во вкладку «Вход в личный кабинет»:

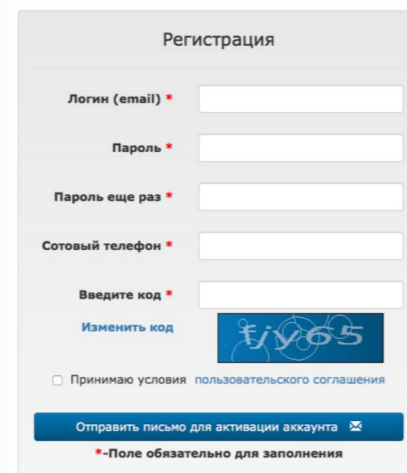
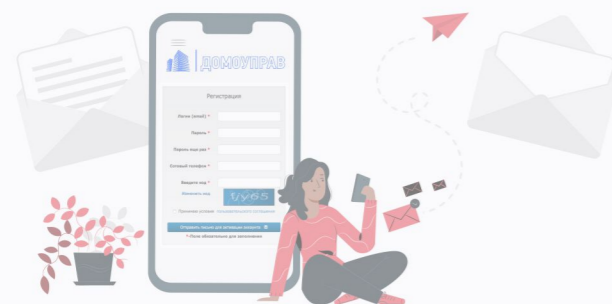
- вводите логин и пароль, если у Вас уже есть регистрация на сайте;

- если нет, то Вы нажимаете на слово «Регистрация».

Откроется следующее окно для оформления.

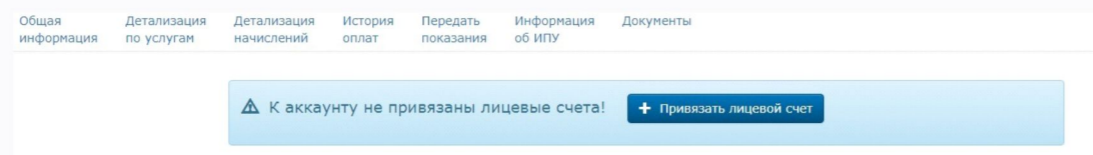


- 3 Необходимо заполнить все поля, поставить отметку «Принимаю условия» и нажать «Отправить письмо для активации аккаунта».

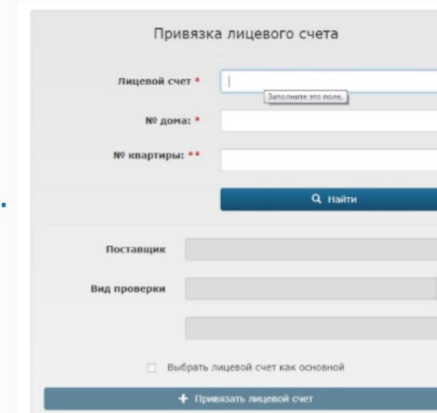



- 4 На электронную почту, указанную при регистрации, придет ссылка для подтверждения Вашего аккаунта на сайте УК «Домоуправ». Требуется щелкнуть «мышкой» по данной ссылке, после чего аккаунт будет автоматически активирован.

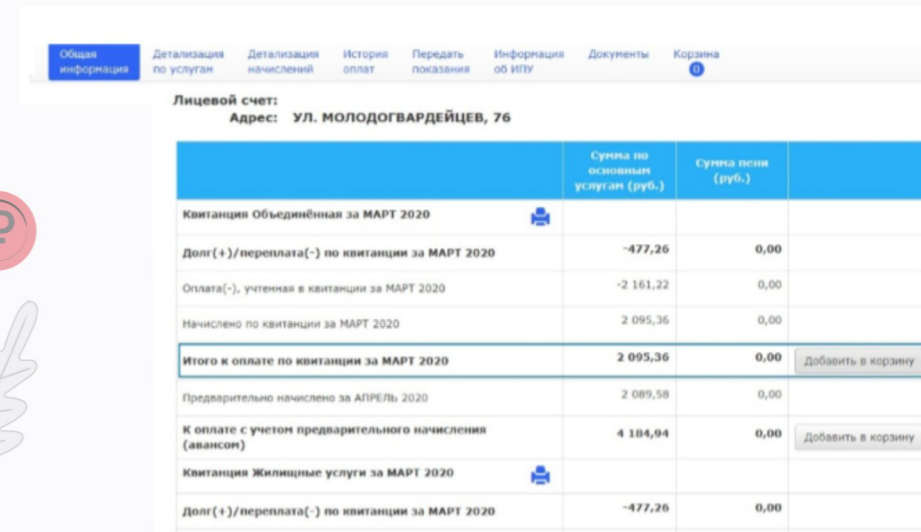
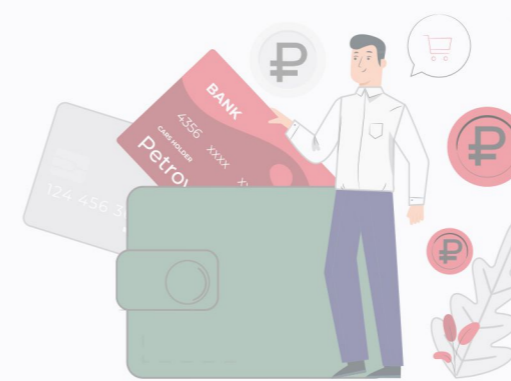
- 5 После выполнения входа в личный кабинет или завершения процесса регистрации, Вам нужно привязать свой лицевой счет (его номер можно найти в квитанции для оплаты). Следует нажать кнопку «+ Привязать лицевой счет».



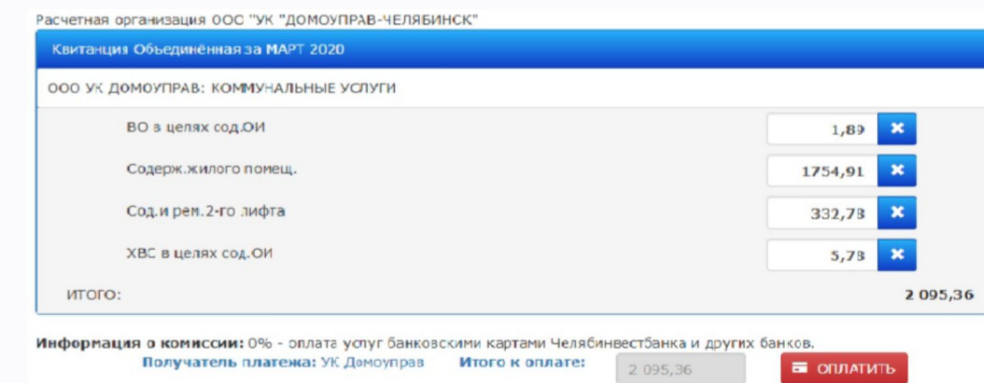

Заполните поля, в открывшемся окне: укажите всю необходимую информацию.
После заполнения всех строк, нажмите внизу формы кнопку «+ Привязать лицевой счет».



- 6 Во вкладке «Общая информация» Вы выбираете нужные счета на оплату, а затем нажимаете «Добавить в корзину».



- 7 В «корзине» будут отображены Ваши услуги для оплаты. Нажмите «Оплатить».



- 8 Укажите реквизиты Вашей банковской карты и оплачивайте квитанции не выходя из дома!

