

**ОТЧЕТ**  
о суточных параметрах теплоснабжения  
24/08/2020.-23/09/2020.

Абонент: ООО "ЭК "Домоуправ" Договор № 8848  
Адрес: Университетская Набережная, 56 (ИТП-1) 30 стр.

Прибор: KARAT-307  
Серийный номер: 17841717  
Посуточный архив

Дата	V1	V2	Vd	T1	T2	Td	P1	P2	G1	G2	dG	Qобщ	НС	ВНР	ВОС
	м3	м3	м3	°C	°C	°C	кг/см2	кг/см2	т	т	т	Гкал		ч	ч
24.08.2020	63,39	63,57	-0,17	73,53	56,10	17,43	0,00	8,26	61,86	62,66	-0,80	1,08	OK	24	
25.08.2020	62,75	62,92	-0,17	73,43	56,42	17,01	0,00	8,06	61,23	62,01	-0,78	1,04	OK	24	
26.08.2020	61,03	61,20	-0,17	73,51	56,32	17,19	0,00	7,97	59,55	60,31	-0,76	1,02	OK	24	
27.08.2020	56,61	56,72	-0,11	73,83	55,80	18,03	0,00	8,38	55,22	55,92	-0,69	0,99	OK	24	
28.08.2020	55,98	56,11	-0,13	73,52	55,83	17,69	0,00	8,47	54,62	55,31	-0,69	0,96	OK	24	
29.08.2020	55,52	55,66	-0,13	73,48	55,76	17,72	0,00	8,45	54,18	54,86	-0,69	0,95	OK	24	
30.08.2020	55,31	55,45	-0,14	73,37	55,93	17,44	0,00	8,45	53,98	54,66	-0,68	0,94	OK	24	
31.08.2020	56,25	56,37	-0,11	73,57	55,29	18,28	0,00	8,35	54,89	55,58	-0,69	1,00	OK	24	
01.09.2020	54,83	54,94	-0,11	73,56	55,73	17,83	0,00	8,35	53,50	54,17	-0,67	0,95	OK	24	
02.09.2020	57,16	57,29	-0,13	73,47	56,14	17,32	0,00	8,30	55,77	56,47	-0,70	0,97	OK	24	
03.09.2020	61,41	61,61	-0,19	72,86	56,39	16,47	0,00	8,34	59,95	60,71	-0,76	0,98	OK	24	
04.09.2020	60,71	60,88	-0,17	73,39	56,17	17,22	0,00	8,47	59,24	60,00	-0,76	1,02	OK	24	
05.09.2020	63,04	63,27	-0,22	73,48	57,18	16,30	0,00	8,39	61,52	62,32	-0,81	0,99	OK	24	
06.09.2020	64,96	65,18	-0,22	73,34	56,48	16,86	0,00	8,43	63,39	64,23	-0,84	1,06	OK	24	
07.09.2020	64,92	65,13	-0,21	73,10	56,03	17,07	0,00	8,41	63,37	64,20	-0,83	1,07	OK	24	
08.09.2020	60,00	60,12	-0,11	73,59	55,41	18,18	0,00	8,45	58,54	59,27	-0,73	1,06	OK	24	
09.09.2020	59,21	59,32	-0,11	73,68	55,97	17,71	0,00	8,30	57,77	58,48	-0,71	1,02	OK	24	
10.09.2020	58,30	58,39	-0,09	73,94	55,91	18,03	0,00	8,32	56,87	57,56	-0,69	1,02	OK	24	
11.09.2020	59,99	60,13	-0,14	73,76	55,88	17,88	0,00	8,37	58,53	59,27	-0,74	1,04	OK	24	
12.09.2020	56,16	56,29	-0,14	73,78	56,40	17,39	0,00	8,40	54,78	55,48	-0,69	0,95	OK	24	
13.09.2020	55,49	55,60	-0,11	73,81	55,45	18,36	0,00	8,43	54,13	54,82	-0,69	0,99	OK	24	
14.09.2020	58,70	58,81	-0,11	73,50	55,17	18,32	0,00	8,46	57,28	58,00	-0,72	1,05	OK	24	
15.09.2020	62,39	62,48	-0,09	73,35	54,83	18,51	0,00	8,62	60,89	61,62	-0,74	1,12	OK	24	
16.09.2020	73,08	73,43	-0,35	71,94	56,48	15,47	0,00	8,50	71,37	72,36	-0,99	1,09	OK	24	
17.09.2020	75,69	76,10	-0,41	71,99	56,31	15,68	0,00	8,31	73,93	74,99	-1,07	1,14	OK	24	
18.09.2020	63,28	63,46	-0,18	73,57	55,82	17,74	0,00	8,57	61,74	62,56	-0,82	1,09	OK	24	
19.09.2020	76,69	77,18	-0,49	70,99	56,91	14,08	0,00	8,61	74,95	76,05	-1,10	1,04	OK	24	
20.09.2020	59,36	59,46	-0,09	74,07	54,96	19,11	0,00	8,48	57,90	58,63	-0,73	1,09	OK	24	
21.09.2020	66,57	66,80	-0,23	73,24	55,88	17,36	0,00	8,48	64,97	65,85	-0,88	1,12	OK	24	
22.09.2020	70,31	70,61	-0,29	73,14	55,90	17,24	0,00	8,65	68,63	69,60	-0,97	1,17	OK	24	
23.09.2020	66,44	66,64	-0,20	73,35	55,60	17,75	0,00	8,86	64,83	65,70	-0,87	1,15	OK	24	
Итого:	1336,71	1340,88	-4,17						1304,58	1321,72	-17,14	22,27		744	
Средние:				71,03	54,20	16,83	0,00	8,15							

Дата	Qобщ	V1	V2	Vd	G1	G2	dG	ВНР	ВОС	V3
	Гкал	м3	м3	м3	т	т	т	ч	ч	м3
23.08.2020	2022,50	67779,41	67374,89	404,52	65928,57	66713,16	-784,59	15610		
23.09.2020	2044,77	69116,12	68715,77	400,35	67233,15	68034,88	-801,73	16354		
ИТОГО:	22,27	1336,71	1340,88	-4,17	1304,58	1321,72	-17,14	744	0	0,00

Тепловая энергия израсходованная за период нештатных ситуаций (Тн) (п 61 Методики №99/лр)

Qконтр =  
Qн/Траб х  
Тнш

0

Архив прибора: KARAT-307 (17901717)

Нежилые помещения

Дата	Qобщ	V1	V2	Vd	G1	G2	dG	ВНР	ВОС	V3
	Гкал	м3	м3	м3	т	т	т	ч	ч	м3
23.08.2020	72,15	1924,55	1969,88	-45,33	1889,71	1936,29	-46,58	12958		0,47
23.09.2020	72,15	1924,55	1969,88	-45,33	1889,71	1936,29	-46,58	13702		0,47
ИТОГО:	0,00	0,00	0,00	0,00	0,00	0,00	0,00	744	0	0,00



Представитель теплоснабж организации

/ Ю.О. Мартовская /  
25,09-20  
Ф.И.О.

ОТЧЕТ  
о суточных параметрах теплоснабжения  
28/09/2020г.-23/09/2020г.

Абонент: ООО "УК "Домоуправ" Договор №: 0810  
Адрес: Университетская Набережная, 56 (ИТП-3) 28 стр.

Прибор: KARAT-306  
Серийный номер: 01250516  
Посуточный архив

Дата	G1	G2	Gd1	T1	T2	Td1	P1	P2	Q1	V1	V2	V3	HC	HAP	BOC
	т	т	т	°C	°C	°C	Мпа	Мпа	Гкал	м3	м3	м3		ч	ч
27.08.2020	41,46	41,46	0,00	70,98	48,76	22,22	0,94	0,83	0,93	42,28	42,00	0,00	OK		24
28.08.2020	41,56	41,56	0,00	70,70	48,65	22,05	0,94	0,84	0,92	42,40	42,08	0,00	OK		24
29.08.2020	40,52	40,52	0,00	70,63	49,63	21,00	0,94	0,84	0,86	41,35	41,03	0,00	OK		24
30.08.2020	40,94	40,94	0,00	70,56	49,12	21,44	0,94	0,84	0,88	41,79	41,43	0,00	OK		24
31.08.2020	40,78	40,78	0,00	70,75	48,94	21,80	0,93	0,83	0,89	41,64	41,26	0,00	OK		24
01.09.2020	40,73	40,73	0,00	70,81	48,40	22,41	0,93	0,83	0,92	41,60	41,19	0,00	OK		24
02.09.2020	41,58	41,58	0,00	70,70	49,10	21,60	0,93	0,82	0,91	42,46	42,05	0,00	OK		24
03.09.2020	45,22	45,22	0,00	70,13	49,47	20,66	0,91	0,83	0,94	46,18	45,74	0,00	OK		24
04.09.2020	44,06	44,06	0,00	70,61	49,24	21,37	0,91	0,84	0,95	45,01	44,56	0,00	OK		24
05.09.2020	44,70	44,70	0,00	70,68	49,26	21,42	0,91	0,83	0,97	45,67	45,20	0,00	OK		24
06.09.2020	47,37	47,37	0,00	70,47	48,52	21,95	0,91	0,84	1,05	48,40	47,87	0,00	OK		24
07.09.2020	47,81	47,81	0,00	70,23	49,21	21,02	0,91	0,83	1,01	48,84	48,34	0,00	OK		24
08.09.2020	44,00	44,00	0,00	70,75	49,22	21,54	0,92	0,84	0,95	44,96	44,48	0,00	OK		24
09.09.2020	44,52	44,52	0,00	70,91	48,54	22,37	0,91	0,82	1,00	45,50	44,99	0,00	OK		24
10.09.2020	43,94	43,94	0,00	71,15	48,24	22,90	0,92	0,83	1,01	44,92	44,40	0,00	OK		24
11.09.2020	43,78	43,78	0,00	70,91	48,92	21,99	0,91	0,83	0,97	44,75	44,24	0,00	OK		24
12.09.2020	43,45	43,45	0,00	71,00	49,01	21,99	0,91	0,83	0,96	44,42	43,91	0,00	OK		24
13.09.2020	45,00	45,00	0,00	71,05	48,45	22,61	0,91	0,84	1,03	46,01	45,46	0,00	OK		24
14.09.2020	45,79	45,79	0,00	70,72	48,77	21,95	0,91	0,84	1,01	46,81	46,26	0,00	OK		24
15.09.2020	46,82	46,82	0,00	70,54	48,97	21,58	0,92	0,86	1,02	47,86	47,31	0,00	OK		24
16.09.2020	52,72	52,72	0,00	69,07	49,84	19,23	0,90	0,84	1,02	53,86	53,28	0,00	OK		24
17.09.2020	54,02	54,02	0,00	69,19	49,44	19,75	0,91	0,83	1,07	55,17	54,59	0,00	OK		24
18.09.2020	47,17	47,17	0,00	70,69	48,60	22,09	0,91	0,85	1,05	48,21	47,67	0,00	OK		24
19.09.2020	58,91	58,91	0,00	68,10	50,45	17,65	0,88	0,85	1,04	60,12	59,57	0,00	OK		24
20.09.2020	46,45	46,45	0,00	71,21	48,03	23,19	0,88	0,84	1,09	47,49	46,92	0,00	OK		24
21.09.2020	49,22	49,22	0,00	70,35	48,59	21,76	0,89	0,84	1,08	50,31	49,73	0,00	OK		24
22.09.2020	49,73	49,73	0,00	70,25	48,87	21,38	0,90	0,86	1,07	50,83	50,24	0,00	OK		24
23.09.2020	49,75	49,75	0,00	70,51	48,81	21,70	0,92	0,88	1,09	50,85	50,26	0,00	OK		24
Итого:	1282,01	1282,01							27,70	1309,70	1296,07	0,00		672	
Средние:				61,68	42,85	18,83	0,80	0,73							

Дата	Qобщ	V1	V2	Vd	G1	G2	Gподп	ВНР	BOC	V3
	Гкал	м3	м3	м3	т	т	т	ч	ч	м3
26.08.2020	0,55	23,71	23,57	-0,14	23,27	23,27	0,00	13		221,13
23.09.2020	28,25	1333,41	1319,64	13,77	1305,28	1305,28	0,00	685		221,13
ИТОГО:	27,70	1309,70	1296,07	13,91	1282,01	1282,01	0,00	672	0	0,00

Тепловая энергия израсходованная за период нештатных ситуаций (Тн) (п 61 Методики №99/пр)	
Qконтр = Qи/Траб x Тнш	0

Прибор: KARAT-306  
Серийный номер: 06470917  
*28.22 /маш с 01.09.20*

Нежилые помещения

Дата	Qобщ	V1	V2	Vd	G1	G2	Gподп	ВНР	BOC	V3
	Гкал	м3	м3	м3	т	т	т	ч	ч	м3
26.08.2020	0,00	0,00	0,00	0,00	0,00	0,00	0,00	13		0
23.09.2020	0,00	0,00	0,00	0,00	0,00	0,00	0,00	685		0
ИТОГО:	0,00	0,00	0,00	0,00	0,00	0,00	0,00	672	0	0

Представитель абонента  
Генеральный директор ООО "УК "Домоуправ"



Представитель теплоснабж. организации

*Ю.О. Мартовская*  
Подпись 25.09.20 /Ю.О. Мартовская/  
Ф.И.О.

**ОТЧЕТ**  
о суточных параметрах теплоснабжения  
29/08/2020г.-23/09/2020г.

Абонент: ООО "УК "Домоуправ" Договор № 0010  
Адрес: Университетская Набережная, 56 (ИТП-4) 28 стр.

Прибор: КАРАТ-306  
Серийный номер: 18913916  
Посуточный архив

Дата	G1	G2	Gd1	T1	T2	Td1	P1	P2	Q1	V1	V2	V3	HC	НАР	ВОС
	т	т	т	°C	°C	°C	Mпа	Mпа	Гкал	м3	м3	м3		ч	ч
29.08.2020	73,29	73,29	0,00	70,72	46,25	24,47	0,95	0,84	1,80	74,21	74,66	0,00	OK		24
30.08.2020	75,89	75,89	0,00	70,66	46,26	24,40	0,94	0,84	1,87	76,86	77,29	0,00	OK		24
31.08.2020	74,08	74,08	0,00	70,84	46,39	24,45	0,94	0,83	1,83	75,07	75,43	0,00	OK		24
01.09.2020	74,16	74,16	0,00	70,91	46,46	24,45	0,93	0,83	1,83	75,16	75,51	0,00	OK		24
02.09.2020	75,02	75,02	0,00	70,79	46,83	23,96	0,93	0,83	1,81	76,04	76,38	0,00	OK		24
03.09.2020	78,88	78,88	0,00	70,17	46,59	23,58	0,92	0,83	1,88	79,90	80,33	0,00	OK		24
04.09.2020	78,29	78,29	0,00	70,63	46,26	24,38	0,91	0,84	1,92	79,30	79,73	0,00	OK		24
05.09.2020	81,22	81,22	0,00	70,72	45,93	24,78	0,91	0,83	2,03	82,30	82,68	0,00	OK		24
06.09.2020	86,08	86,08	0,00	70,52	46,12	24,40	0,91	0,84	2,13	87,22	87,63	0,00	OK		24
07.09.2020	83,93	83,93	0,00	70,26	46,59	23,67	0,91	0,84	2,00	85,06	85,43	0,00	OK		24
08.09.2020	80,64	80,64	0,00	70,80	46,11	24,69	0,92	0,84	2,01	81,78	82,03	0,00	OK		24
09.09.2020	80,63	80,63	0,00	70,95	46,19	24,76	0,91	0,83	2,01	81,78	82,02	0,00	OK		24
10.09.2020	79,06	79,06	0,00	71,19	46,19	25,00	0,92	0,83	1,99	80,22	80,40	0,00	OK		24
11.09.2020	78,57	78,57	0,00	70,95	46,36	24,59	0,91	0,83	1,94	79,73	79,89	0,00	OK		24
12.09.2020	78,00	78,00	0,00	71,03	46,71	24,32	0,91	0,83	1,91	79,16	79,32	0,00	OK		24
13.09.2020	84,19	84,19	0,00	71,11	46,30	24,82	0,91	0,84	2,12	85,45	85,59	0,00	OK		24
14.09.2020	84,19	84,19	0,00	70,77	46,72	24,05	0,91	0,84	2,04	85,44	85,61	0,00	OK		24
15.09.2020	86,93	86,93	0,00	70,60	46,75	23,85	0,92	0,86	2,09	88,20	88,39	0,00	OK		24
16.09.2020	97,00	97,00	0,00	69,14	47,86	21,28	0,90	0,84	2,08	98,32	98,70	0,00	OK		24
17.09.2020	97,44	97,44	0,00	69,25	47,84	21,41	0,91	0,83	2,10	98,73	99,20	0,00	OK		24
18.09.2020	86,89	86,89	0,00	70,74	46,90	23,84	0,91	0,85	2,09	88,13	88,40	0,00	OK		24
19.09.2020	107,76	107,76	0,00	68,19	47,75	20,44	0,88	0,86	2,20	109,15	109,67	0,00	OK		24
20.09.2020	90,26	90,26	0,00	71,29	46,66	24,63	0,89	0,84	2,26	91,62	91,79	0,00	OK		24
21.09.2020	93,35	93,35	0,00	70,43	47,19	23,24	0,89	0,84	2,18	94,72	94,93	0,00	OK		24
22.09.2020	94,13	94,13	0,00	70,33	47,26	23,07	0,90	0,86	2,18	95,48	95,76	0,00	OK		24
23.09.2020	95,49	95,49	0,00	70,60	47,00	23,60	0,92	0,88	2,28	96,76	97,23	0,00	OK		24
Итого:	2195,38	2195,38							52,57	2225,79	2234,00	0,00			624
Средние:				57,30	37,92	19,38	0,74	0,68							

Дата	Qобщ	V1	V2	Vd	G1	G2	Gподп	ВНР	ВОС	V3
	Гкал	м3	м3	м3	т	т	т	ч	ч	м3
28.08.2020	1,22	49,21	49,19	0,02	48,57	48,33	0,24	24		
23.09.2020	53,79	2275,00	2283,19	-8,19	2243,95	2243,71	0,24	648		0,00
ИТОГО:	52,57	2225,79	2234,00	-8,21	2195,38	2195,38	0,00	624	0	0,00

Тепловая энергия израсходованная за период нештатных ситуаций (Тн) (п 61 Методики №99/пр)  
Qконтр = Qн/Траб x Тнш 0

Прибор: КАРАТ-306  
Серийный номер: 23474416

**Нежилые помещения**

Дата	Qобщ	V1	V2	Vd	G1	G2	Gподп	ВНР	ВОС	V3
	Гкал	м3	м3	м3	т	т	т	ч	ч	м3
28.08.2020	0,00	0,00	0,00	0,00	0,00	0,00	0,00	24		0
23.09.2020	0,00	0,00	0,00	0,00	0,00	0,00	0,00	648		0
ИТОГО:	0,00	0,00	0,00	0,00	0,00	0,00	0,00	624	0	0

Представитель абонента  
Генеральный директор ООО "УК "Домоуправ"

Представитель теплоснабж. организации

Подпись  
МП



Подпись 25.09.20 /Ю.О. Мартовская/  
Ф.И.О.

**ОТЧЕТ**  
о фактических параметрах теплоснабжения  
24/08/20г.-23/09/20г.

Абонент: ООО "УК "Домоуправ"  
Адрес: Университетская Набережная, 62 (ИТП-1) 16 стр.

Прибор: КАРАТ-306  
Серийный номер: 08914717  
Посуточный архив

Дата	G1	G2	Gd1	T1	T2	Td1	P1	P2	Q1	V1	V2	HC	ВНР	V3	ВОС
	т	т	т	°C	°C	°C	Мпа	Мпа	кг/см2	м3	м3	ч	ч	м3	
24.08.2020	88,31	88,57	-0,26	72,60	51,19	21,41	0,94	0,88	1,85	90,30	89,70	OK	24	0,00	
25.08.2020	88,21	88,34	-0,13	72,71	51,89	20,82	0,95	0,86	1,80	90,10	89,60	OK	24	0,00	
26.08.2020	55,64	55,64	0,00	62,25	44,70	17,55	0,79	0,75	1,14	56,70	56,50	OK	24	0,00	
27.08.2020	80,38	80,38	0,00	73,15	51,08	22,07	0,97	0,89	1,75	82,00	81,60	OK	24	0,00	
28.08.2020	81,34	81,47	-0,13	72,87	51,46	21,41	0,96	0,90	1,72	83,10	82,60	OK	24	0,00	
29.08.2020	79,14	79,14	0,00	72,98	51,50	21,48	0,97	0,90	1,68	80,80	80,30	OK	24	0,00	
30.08.2020	79,32	79,46	-0,14	72,88	51,62	21,26	0,96	0,90	1,66	81,10	80,50	OK	24	0,00	
31.08.2020	78,61	78,61	0,00	73,19	51,05	22,15	0,96	0,89	1,72	80,30	79,70	OK	24	0,00	
01.09.2020	79,78	79,78	0,00	72,99	51,71	21,28	0,95	0,89	1,67	81,40	81,00	OK	24	0,00	
02.09.2020	80,32	80,45	-0,12	72,69	51,25	21,45	0,95	0,88	1,71	82,00	81,60	OK	24	0,00	
03.09.2020	85,62	85,75	-0,13	72,35	51,80	20,54	0,94	0,89	1,73	87,40	87,00	OK	24	0,00	
04.09.2020	82,72	82,85	-0,13	72,86	51,22	21,65	0,94	0,90	1,77	84,40	84,10	OK	24	0,00	
05.09.2020	86,86	86,86	0,00	72,60	51,58	21,03	0,93	0,89	1,79	88,60	88,20	OK	24	0,00	
06.09.2020	88,87	89,13	-0,26	72,30	51,00	21,31	0,93	0,89	1,87	90,70	90,40	OK	24	0,00	
07.09.2020	88,26	88,52	-0,26	72,47	51,79	20,68	0,94	0,89	1,78	90,10	89,80	OK	24	0,00	
08.09.2020	84,79	84,91	-0,13	72,91	51,15	21,76	0,94	0,90	1,81	86,50	86,20	OK	24	0,00	
09.09.2020	82,97	83,09	-0,12	73,08	51,02	22,06	0,94	0,88	1,80	84,60	84,40	OK	24	0,00	
10.09.2020	83,37	83,37	0,00	73,21	51,02	22,19	0,94	0,89	1,83	85,00	84,70	OK	24	0,00	
11.09.2020	83,45	83,59	-0,14	73,11	51,06	22,06	0,94	0,89	1,80	85,10	84,90	OK	24	0,00	
12.09.2020	83,89	84,15	-0,26	73,09	50,64	22,46	0,94	0,89	1,85	85,60	85,40	OK	24	0,00	
13.09.2020	83,51	83,64	-0,13	73,12	50,96	22,17	0,94	0,90	1,84	85,10	85,00	OK	24	0,00	
14.09.2020	84,97	85,24	-0,27	72,84	50,79	22,05	0,93	0,90	1,85	86,60	86,60	OK	24	0,00	
15.09.2020	88,09	88,22	-0,13	72,61	50,97	21,65	0,95	0,92	1,89	89,80	89,60	OK	24	0,00	
16.09.2020	95,63	95,76	-0,13	71,42	51,46	19,96	0,92	0,90	1,88	97,60	97,10	OK	24	0,00	
17.09.2020	55,73	55,73	0,00	60,30	43,76	16,55	0,77	0,76	1,13	56,80	56,50	OK	24	0,00	
18.09.2020	85,52	85,65	-0,13	72,42	49,41	23,01	0,93	0,91	1,94	87,30	86,80	OK	24	0,00	
19.09.2020	46,47	46,56	-0,09	67,90	36,90	31,00	0,91	0,91	1,38	47,40	46,90	OK	24	0,00	
20.09.2020	83,32	83,32	0,00	73,54	47,97	25,57	0,91	0,90	2,11	85,30	84,20	OK	24	0,00	
21.09.2020	90,15	90,28	-0,13	72,00	49,62	22,38	0,91	0,90	1,99	92,20	91,30	OK	24	0,00	
22.09.2020	92,26	92,26	0,00	72,40	50,19	22,21	0,93	0,91	2,02	94,00	93,70	OK	24	0,00	
23.09.2020	92,63	92,76	-0,13	72,51	50,09	22,41	0,95	0,93	2,04	94,40	94,20	OK	24	0,00	
Итого:	2540,15	2543,48							54,82	2592,30	2580,10		744	0,00	0
Средние:				69,61	48,49	21,11	0,90	0,86							

Дата	Qобщ	V1	V2	Vd	G1	G2	Gподп	ВНР	ВОС	V3
	Гкал	м3	м3	м3	т	т	т	ч	ч	м3
23.08.2020	3237,94	107823,76	109286,40	-1467,64	105221,58	107918,18	-2696,61	13478		634,02
23.09.2020	3292,76	110416,06	111866,50	-1450,44	107761,72	110461,67	-2699,94	14222		634,02
ИТОГО:	54,82	2592,30	2580,10	12,20	2540,15	2543,48	-3,34	744	0	0,00

Тепловая энергия израсходованная за период негативных ситуаций (Тн) (п.61 Методики №99/ар)	
Qконтр =	0
Qи/Траб х	
Тнш	

Представитель абонента  
Генеральный директор ООО "УК "Домоуправ"  
/ А.Н. Клименко

Представитель теплоснабжающей организации



Ю.О. Мартова  
Подпись /Ю.О. Мартова/  
Ф.И.О.

24.09.2020

ОТЧЕТ

о суточных параметрах теплоснабжения  
24/08/20г. - 23/09/20г.

Абонент: ООО "УК "Домоуправа" Договор №: 8548  
Адрес: Университетская Набережная, 52 (ИТП-2) 16 стр.

Прибор: KARAT-306  
Серийный номер: 33752817  
Посуточный архив

Дата	G1	G2	Gd1	T1	T2	Td1	P1	P2	Q1	V1	V2	HC	VHP	V3	ВОС
	т	т	т	°С	°С	°С	Мпа	Мпа	Гкал	м3	м3	ч	ч	м3	
24.08.2020	100,61	100,61	0,00	72,63	54,47	18,16	0,93	0,88	1,83	102,50	102,40	OK	24	0,00	
25.08.2020	98,55	98,55	0,00	72,72	54,00	18,73	0,94	0,86	1,85	100,50	100,20	OK	24	0,00	
26.08.2020	60,07	60,20	-0,13	62,47	46,98	15,48	0,84	0,81	1,13	61,20	61,20	OK	24	0,01	
27.08.2020	88,58	88,72	-0,14	73,16	52,82	20,33	0,96	0,89	1,80	90,20	90,30	OK	24	0,02	
28.08.2020	90,51	90,51	0,00	72,89	53,60	19,29	0,96	0,90	1,75	92,10	92,20	OK	24	0,00	
29.08.2020	90,02	90,02	0,00	73,00	53,51	19,49	0,96	0,90	1,76	91,60	91,70	OK	24	0,00	
30.08.2020	89,18	89,18	0,00	72,89	53,48	19,41	0,96	0,90	1,73	90,80	90,80	OK	24	0,00	
31.08.2020	89,97	90,11	-0,14	73,22	54,21	19,01	0,95	0,89	1,71	91,60	91,80	OK	24	0,00	
01.09.2020	90,15	90,15	0,00	73,02	54,00	19,01	0,94	0,89	1,72	91,80	91,80	OK	24	0,47	
02.09.2020	88,09	88,22	-0,13	72,69	53,65	19,05	0,94	0,88	1,68	89,70	89,80	OK	24	0,47	
03.09.2020	94,40	94,40	0,00	72,34	53,88	18,45	0,93	0,89	1,74	96,00	96,20	OK	24	0,02	
04.09.2020	91,60	91,60	0,00	72,84	53,28	19,56	0,93	0,90	1,79	93,20	93,30	OK	24	0,01	
05.09.2020	94,73	94,86	-0,13	72,58	53,49	19,09	0,93	0,89	1,81	96,40	96,60	OK	24	0,00	
06.09.2020	99,55	99,55	0,00	72,30	53,91	18,39	0,92	0,90	1,83	101,30	101,40	OK	24	0,00	
07.09.2020	99,25	99,25	0,00	72,47	53,93	18,55	0,93	0,89	1,83	101,00	101,10	OK	24	0,01	
08.09.2020	96,44	96,44	0,00	72,93	53,91	19,01	0,93	0,90	1,83	98,10	98,30	OK	24	0,00	
09.09.2020	91,61	91,76	-0,15	73,07	53,40	19,67	0,93	0,88	1,80	93,30	93,40	OK	24	0,00	
10.09.2020	91,63	92,03	-0,40	73,20	53,35	19,85	0,93	0,89	1,82	93,40	93,60	OK	24	0,00	
11.09.2020	94,36	94,59	-0,23	73,12	53,53	19,59	0,93	0,89	1,84	96,10	96,30	OK	24	0,00	
12.09.2020	97,95	97,95	0,00	73,12	54,10	19,02	0,93	0,89	1,86	99,70	99,80	OK	24	0,01	
13.09.2020	96,72	96,72	0,00	73,15	54,09	19,06	0,93	0,90	1,85	98,50	98,50	OK	24	0,00	
14.09.2020	97,33	97,33	0,00	72,85	53,97	18,88	0,92	0,90	1,84	99,00	99,20	OK	24	0,01	
15.09.2020	103,02	103,02	0,00	72,55	54,30	18,25	0,94	0,92	1,88	104,80	105,00	OK	24	0,01	
16.09.2020	104,85	104,85	0,00	71,30	53,15	18,16	0,91	0,90	1,89	106,70	106,70	OK	24	0,00	
17.09.2020	62,97	62,97	0,00	59,82	45,74	14,08	0,84	0,83	1,17	64,00	64,10	OK	24	0,01	
18.09.2020	89,14	89,14	0,00	72,38	51,00	21,38	0,92	0,91	1,87	90,70	90,70	OK	24	0,01	
19.09.2020	43,89	44,20	-0,31	67,61	36,93	30,68	0,90	0,91	1,26	44,70	44,60	OK	24	0,00	
20.09.2020	91,70	91,83	-0,13	73,50	50,90	22,60	0,90	0,90	2,04	93,50	93,30	OK	24	0,00	
21.09.2020	95,68	95,68	0,00	71,90	51,47	20,43	0,91	0,90	1,94	97,50	97,20	OK	24	0,03	
22.09.2020	112,33	112,33	0,00	72,41	53,53	18,88	0,92	0,91	2,09	114,40	114,30	OK	24	0,06	
23.09.2020	106,59	106,59	0,00	72,51	53,08	19,43	0,95	0,93	2,06	108,60	108,40	OK	24	0,01	
Итого:	2841,47	2843,36							54,99	2892,90	2894,20		744	1,16	0
Средние:				69,58	50,80	18,78	0,90	0,86							

Дата	Qобщ	V1	V2	Vd	G1	G2	Gподп	VHP	ВОС	V3
	Гкал	м3	м3	м3	т	т	т	ч	ч	м3
23.08.2020	501,32	21508,40	21384,49	123,91	21059,83	21060,96	-1,13	4285		4,86
23.09.2020	556,31	24401,30	24278,69	122,61	23901,30	23904,32	-3,02	5029		6,02
ИТОГО:	54,99	2892,90	2894,20	-1,30	2841,47	2843,36	-1,89	744	0	1,16

Тепловая энергия вырахованная за период нештатных ситуаций (Тн) (п.61 Методики №99/пр)	
Qвотр = Qi/Траб х	0
Тнш	

Представитель абонента  
Генеральный директор ООО "УК "Домоуправа"

Представитель теплоснабж. организации



*Ю.О. Мартюш*  
Подпись /Ю.О. Мартюш/  
Ф.И.О.

Итого: 2841,47 Гкал  
2892,90 м3  
2894,20 м3  
-1,30 м3  
2841,47 т  
2843,36 т  
-1,89 т  
744 ч  
0 ч  
1,16 м3

ОТЧЕТ  
о суточных параметрах теплоснабжения  
24/08/2020г.-23/09/2020г.

Абонент: ООО "УК "Домоуправ"  
Адрес: Университетская Набережная, 62 (ИТП-3) 16 стр.

Прибор: КАРАТ-306  
Серийный номер: 00263017  
Посуточный архив

Дата	G1	G2	Gd1	T1	T2	Td1	P1	P2	Q1	V1	V2	НС	ВНР	V3	ВОС
	т	т	т	°С	°С	°С	Мпа	Мпа	Гкал	м3	м3	ч	ч	м3	
24.08.2020	92,77	92,77	0,00	72,48	53,77	18,71	0,93	0,88	1,74	95,00	93,90	0	24	0,00	
25.08.2020	94,30	94,15	0,15	72,64	54,31	18,34	0,94	0,86	1,73	96,40	95,50	0	24	0,00	
26.08.2020	54,82	54,95	-0,13	62,76	47,73	15,04	0,83	0,79	1,07	56,10	55,60	0	24	0,00	
27.08.2020	83,44	83,29	0,16	73,05	51,99	21,06	0,96	0,89	1,76	85,40	84,30	0	24	0,00	
28.08.2020	84,08	84,08	0,00	72,79	53,08	19,71	0,96	0,90	1,66	86,20	85,00	0	24	0,00	
29.08.2020	81,61	81,74	-0,13	72,87	53,30	19,58	0,96	0,90	1,60	83,70	82,60	0	24	0,00	
30.08.2020	83,41	83,41	0,00	72,78	52,35	20,43	0,96	0,90	1,71	85,50	84,30	0	24	0,00	
31.08.2020	84,36	84,50	-0,14	73,12	52,55	20,56	0,95	0,89	1,74	86,50	85,40	0	24	0,00	
01.09.2020	85,99	85,99	0,00	72,92	53,48	19,44	0,94	0,89	1,68	88,10	87,00	0	24	0,00	
02.09.2020	84,92	84,92	0,00	72,60	53,22	19,39	0,94	0,88	1,65	87,00	85,90	0	24	0,00	
03.09.2020	92,82	92,82	0,00	72,28	53,94	18,34	0,93	0,88	1,70	95,00	94,00	0	24	0,00	
04.09.2020	85,36	85,36	0,00	72,75	52,96	19,79	0,93	0,90	1,69	87,40	86,40	0	24	0,00	
05.09.2020	90,30	90,15	0,15	72,51	53,31	19,21	0,93	0,89	1,74	92,30	91,40	0	24	0,00	
06.09.2020	96,37	96,37	0,00	72,23	53,48	18,76	0,92	0,89	1,81	98,60	97,60	0	24	0,00	
07.09.2020	96,01	96,01	0,00	72,42	53,74	18,68	0,93	0,89	1,77	98,20	97,30	0	24	0,00	
08.09.2020	91,74	91,74	0,00	72,85	53,47	19,38	0,93	0,90	1,78	93,80	93,00	0	24	0,00	
09.09.2020	89,23	89,23	0,00	73,01	53,25	19,75	0,93	0,88	1,76	91,30	90,40	0	24	0,00	
10.09.2020	90,26	90,26	0,00	73,14	53,09	20,05	0,93	0,89	1,82	92,30	91,50	0	24	0,00	
11.09.2020	89,91	89,91	0,00	73,03	53,46	19,58	0,93	0,89	1,76	92,00	91,10	0	24	0,00	
12.09.2020	88,82	88,95	-0,13	73,00	53,39	19,61	0,93	0,89	1,74	90,90	90,10	0	24	0,00	
13.09.2020	91,69	91,69	0,00	73,06	53,30	19,76	0,93	0,90	1,82	93,80	92,90	0	24	0,00	
14.09.2020	92,36	92,49	-0,13	72,77	53,37	19,40	0,92	0,90	1,80	94,50	93,70	0	24	0,00	
15.09.2020	96,55	96,55	0,00	72,58	54,00	18,58	0,94	0,92	1,79	98,70	97,90	0	24	0,00	
16.09.2020	103,34	103,34	0,00	70,92	53,27	17,65	0,91	0,90	1,82	105,60	104,70	0	24	0,00	
17.09.2020	61,99	61,91	0,08	59,84	46,46	13,38	0,76	0,75	1,06	63,40	62,60	0	24	0,01	
18.09.2020	88,05	88,05	0,00	71,90	51,31	20,59	0,92	0,91	1,77	90,30	88,90	0	24	0,00	
19.09.2020	39,41	39,53	-0,12	66,43	33,88	32,56	0,90	0,90	1,17	40,20	39,80	0	24	0,00	
20.09.2020	88,36	88,20	0,16	73,12	50,99	22,13	0,90	0,90	1,92	90,70	89,00	0	24	0,00	
21.09.2020	90,57	90,57	0,00	71,56	51,39	20,17	0,90	0,90	1,81	92,90	91,40	0	24	0,00	
22.09.2020	104,82	104,82	0,00	72,10	53,52	18,58	0,92	0,91	1,93	107,40	106,00	0	24	0,07	
23.09.2020	99,34	99,34	0,00	72,37	52,45	19,92	0,94	0,93	1,98	101,80	100,40	0	24	0,00	
Итого:	2697,03	2697,09							52,79	2761,00	2729,60		744	0,08	0
Средние:				69,44	50,43	19,00	0,89	0,86							

Дата	Общ	V1	V2	Vd	G1	G2	Gподп	ВНР	ВОС	V3
	Гкал	м3	м3	м3	т	т	т	ч	ч	м3
23.08.2020	3081,02	101700,35	100061,55	1638,80	99052,27	99027,71	24,56	18543,00		44,91
23.09.2020	3133,81	104461,35	102791,15	1670,20	#####	#####	24,50	19287,00		44,99
ИТОГО:	52,79	2761,00	2729,60	31,40	2697,03	2697,09	-0,06	744,00	0	0,08

Тепловая энергия израсходованная за период негативных ситуаций (Тп) (п.61 Методики №99/пр)	
Qконтр = Qi/Траб х	0
Тпш	

Представитель абонента  
Генеральный директор ООО "УК "Домоуправ"  
А.Н. Клименко

Представитель теплоснабж организации



Ю.О. Марты  
подпись /Ю.О. Марты/ Ф.И.О.

24.09.2020

**ОТЧЕТ**  
о суточных параметрах теплоснабжения  
24/08/2020.-23/09/2020.

Абонент: ООО "УК "Домоуправ"      Договор №: 8548  
Адрес: Университетская Набережная, 62 (ИТП-4) 16 стр.

Прибор: KARAT-306  
Серийный номер: 33722817  
Посуточный архив

Дата	G1	G2	Gd1	T1	T2	Td1	P1	P2	Q1	V1	V2	HC	VHP	V3	BOC
	т	т	т	°C	°C	°C	Мпа	Мпа	Гкал	м3	м3	ч	ч	м3	
24.08.2020	97,12	97,12	0,00	72,18	52,93	19,26	0,93	0,88	1,87	99,60	98,10	OK		24	0,00
25.08.2020	95,97	95,81	0,16	72,31	52,80	19,51	0,94	0,87	1,88	98,40	96,80	OK		24	0,00
26.08.2020	58,54	58,54	0,00	62,71	46,90	15,80	0,80	0,77	1,12	59,90	59,20	OK		24	0,02
27.08.2020	87,79	87,79	0,00	72,73	52,29	20,45	0,96	0,90	1,80	90,00	88,70	OK		24	0,00
28.08.2020	89,38	89,22	0,15	72,46	53,07	19,40	0,95	0,90	1,74	91,50	90,30	OK		24	0,00
29.08.2020	86,21	86,21	0,00	72,53	52,72	19,81	0,96	0,90	1,71	88,30	87,20	OK		24	0,00
30.08.2020	83,86	83,86	0,00	72,40	52,28	20,12	0,95	0,90	1,68	85,90	84,80	OK		24	0,00
31.08.2020	85,70	85,55	0,16	72,74	52,24	20,50	0,95	0,89	1,75	87,70	86,60	OK		24	0,00
01.09.2020	88,07	88,07	0,00	72,59	52,98	19,61	0,94	0,89	1,73	90,20	89,10	OK		24	0,00
02.09.2020	86,94	86,78	0,16	72,27	52,63	19,64	0,94	0,88	1,71	88,90	87,90	OK		24	0,00
03.09.2020	94,56	94,56	0,00	71,96	53,28	18,68	0,93	0,89	1,77	96,80	95,70	OK		24	0,00
04.09.2020	90,83	90,83	0,00	72,43	52,91	19,52	0,93	0,90	1,77	92,90	92,00	OK		24	0,00
05.09.2020	93,24	93,24	0,00	72,20	52,80	19,40	0,92	0,89	1,81	95,40	94,40	OK		24	0,00
06.09.2020	96,90	96,90	0,00	71,92	52,16	19,76	0,92	0,90	1,92	99,10	98,10	OK		24	0,00
07.09.2020	99,41	99,41	0,00	72,10	53,73	18,37	0,93	0,89	1,82	101,80	100,60	OK		24	0,00
08.09.2020	95,54	95,54	0,00	72,53	53,10	19,43	0,93	0,90	1,86	97,80	96,70	OK		24	0,00
09.09.2020	91,36	91,36	0,00	72,66	52,71	19,96	0,93	0,88	1,82	93,50	92,50	OK		24	0,00
10.09.2020	91,29	91,13	0,16	72,81	52,85	19,95	0,93	0,89	1,83	93,30	92,40	OK		24	0,00
11.09.2020	89,01	89,01	0,00	72,66	52,46	20,20	0,93	0,89	1,79	91,20	90,00	OK		24	0,00
12.09.2020	90,52	90,66	-0,14	72,66	52,19	20,46	0,93	0,89	1,85	92,70	91,70	OK		24	0,00
13.09.2020	92,27	92,27	0,00	72,72	51,94	20,77	0,93	0,90	1,92	94,50	93,30	OK		24	0,00
14.09.2020	97,43	97,27	0,16	72,47	53,35	19,12	0,92	0,90	1,87	99,70	98,50	OK		24	0,00
15.09.2020	100,15	100,15	0,00	72,30	53,56	18,74	0,94	0,92	1,88	102,60	101,30	OK		24	0,01
16.09.2020	108,70	108,70	0,00	70,67	53,26	17,42	0,91	0,90	1,89	111,40	109,80	OK		24	0,00
17.09.2020	65,66	65,66	0,00	59,89	46,54	13,35	0,78	0,78	1,18	67,20	66,30	OK		24	0,01
18.09.2020	90,00	90,00	0,00	71,63	50,77	20,86	0,92	0,91	1,85	92,00	91,10	OK		24	0,00
19.09.2020	48,06	48,25	-0,19	65,91	36,69	29,22	0,90	0,91	1,30	49,00	48,60	OK		24	0,00
20.09.2020	93,33	93,18	0,15	72,80	51,17	21,63	0,90	0,90	2,01	95,60	94,20	OK		24	0,00
21.09.2020	101,98	101,98	0,00	71,33	51,98	19,35	0,90	0,90	1,96	104,50	103,00	OK		24	0,01
22.09.2020	109,17	109,17	0,00	71,81	52,92	18,89	0,92	0,91	2,05	111,70	110,50	OK		24	0,00
23.09.2020	103,53	103,53	0,00	72,05	52,17	19,88	0,94	0,93	2,06	106,00	104,70	OK		24	0,01
<b>Итого:</b>	<b>2802,51</b>	<b>2801,75</b>							<b>55,19</b>	<b>2869,10</b>	<b>2834,10</b>		<b>744</b>	<b>0,06</b>	<b>0</b>
<b>Средние:</b>				<b>69,14</b>	<b>50,11</b>	<b>19,03</b>	<b>0,89</b>	<b>0,86</b>							

Дата	Общ	V1	V2	Vd	G1	G2	Гподп	VHP	BOC	V3
	Гкал	м3	м3	м3	т	т	т	ч	ч	м3
23.08.2020	3146,29	101128,35	99091,10	2037,25	98384,76	98343,68	41,08	18375		639,13
23.09.2020	3201,48	103997,45	101925,20	2072,25	101187,27	101145,43	41,84	19119		639,19
<b>ИТОГО:</b>	<b>55,19</b>	<b>2869,10</b>	<b>2834,10</b>	<b>35,00</b>	<b>2802,51</b>	<b>2801,75</b>	<b>0,76</b>	<b>744</b>	<b>0</b>	<b>0,06</b>

Тепловая энергия израсходованная за период нештатных ситуаций (Тн) (п.61 Методики №99/пр)	
Qконтр = Qi/Траб х Тшт	0

Представитель абонента  
Генеральный директор ООО "УК "Домоуправ"

Представитель теплоснабж. организации



А.Н. Клименко/  
Ф.И.О.

Ю.О. Марты  
Подпись

/Ю.О. Марты/ Ф.И.О.

24.09.2020

**ОТЧЕТ**  
о суточных параметрах теплоснабжения  
24/08/2020.-23/09/2020.

Абонент: ООО "УК "Домоуправ" Договор №: 8848  
Адрес: ул. 40-летия Победы, 44 (ИТП-5) 9 СТР. Тип расходомера: \_\_\_\_\_

Прибор: KARAT-306  
Серийный номер: 05911818  
Посуточный архив

Дата	G1	G2	Gd1	T1	T2	Td1	P1	P2	Q1	V1	V2	HC	BHP	V3	ВОС
	т	т	т	°C	°C	°C	Мпа	Мпа	Гкал	м3	м3	ч	ч	м3	
24.08.2020	182,82	182,82	0,00	72,32	58,60	13,71	0,91	0,86	2,52	184,50	188,20	OK	24	0,00	
25.08.2020	181,93	181,93	0,00	72,45	58,64	13,81	0,92	0,84	2,53	183,60	187,30	OK	24	0,00	
26.08.2020	119,55	119,55	0,00	68,99	47,85	16,14	0,85	0,81	1,73	120,60	123,10	OK	24	0,00	
27.08.2020	153,90	153,90	0,00	72,91	57,57	15,34	0,94	0,87	2,37	155,20	158,50	OK	24	0,00	
28.08.2020	153,42	153,42	0,00	72,65	57,45	15,20	0,93	0,88	2,34	154,70	158,00	OK	24	0,00	
29.08.2020	149,92	149,92	0,00	72,76	57,60	15,16	0,94	0,88	2,29	151,20	154,40	OK	24	0,00	
30.08.2020	153,60	153,60	0,00	72,66	57,73	14,93	0,93	0,88	2,31	154,90	158,20	OK	24	0,00	
31.08.2020	145,25	145,25	0,00	72,98	57,77	15,21	0,93	0,87	2,22	146,50	149,60	OK	24	0,00	
01.09.2020	148,65	148,65	0,00	72,73	57,71	15,02	0,92	0,87	2,25	149,90	153,10	OK	24	0,00	
02.09.2020	158,13	158,13	0,00	72,42	57,82	14,60	0,92	0,86	2,32	159,50	162,80	OK	24	0,00	
03.09.2020	163,19	163,19	0,00	72,06	58,03	14,03	0,91	0,86	2,31	164,50	168,10	OK	24	0,00	
04.09.2020	159,09	159,09	0,00	72,61	57,94	14,66	0,91	0,87	2,34	160,50	163,80	OK	24	0,00	
05.09.2020	169,81	169,81	0,00	72,32	57,86	14,47	0,90	0,87	2,47	171,20	174,90	OK	24	0,00	
06.09.2020	178,85	178,85	0,00	72,01	57,89	14,12	0,90	0,87	2,55	180,30	184,20	OK	24	0,00	
07.09.2020	175,26	175,26	0,00	72,21	58,04	14,17	0,91	0,87	2,49	176,70	180,50	OK	24	0,00	
08.09.2020	164,39	164,39	0,00	72,65	57,86	14,80	0,91	0,87	2,45	165,80	169,30	OK	24	0,07	
09.09.2020	163,99	163,99	0,00	72,84	57,91	14,93	0,91	0,86	2,47	165,40	168,90	OK	24	0,00	
10.09.2020	155,96	155,96	0,00	72,94	57,42	15,53	0,91	0,86	2,44	157,20	160,70	OK	24	0,18	
11.09.2020	151,85	151,85	0,00	72,85	57,11	15,74	0,91	0,86	2,40	153,10	156,40	OK	24	0,00	
12.09.2020	151,85	151,85	0,00	72,82	57,27	15,55	0,91	0,87	2,37	153,10	156,40	OK	24	0,00	
13.09.2020	160,20	160,20	0,00	72,85	57,06	15,79	0,91	0,87	2,55	161,50	165,00	OK	24	0,00	
14.09.2020	161,27	161,27	0,00	72,57	57,41	15,16	0,90	0,87	2,46	162,60	166,10	OK	24	0,00	
15.09.2020	164,10	164,10	0,00	72,31	57,17	15,14	0,92	0,89	2,49	165,30	169,10	OK	24	0,00	
16.09.2020	181,87	181,87	0,00	71,12	57,30	13,82	0,89	0,88	2,53	183,30	187,20	OK	24	0,00	
17.09.2020	114,57	114,57	0,00	61,19	46,79	14,40	0,74	0,73	1,59	115,40	118,00	OK	24	0,02	
18.09.2020	155,27	155,27	0,00	72,02	55,83	16,18	0,90	0,88	2,51	156,30	160,00	OK	24	0,00	
19.09.2020	92,10	91,79	0,32	68,77	46,32	22,46	0,88	0,88	1,97	92,30	94,50	OK	24	0,00	
20.09.2020	160,60	160,10	0,50	73,37	56,13	17,24	0,88	0,88	2,79	161,00	165,80	OK	24	0,00	
21.09.2020	172,20	172,20	0,00	71,75	56,45	15,30	0,88	0,88	2,63	172,90	177,90	OK	24	0,00	
22.09.2020	189,31	189,31	0,00	72,14	57,59	14,55	0,90	0,89	2,74	190,30	195,50	OK	24	0,00	
23.09.2020	191,18	191,18	0,00	72,28	57,31	14,97	0,92	0,90	2,88	192,10	197,50	OK	24	0,00	
<b>Итого:</b>	<b>4924,09</b>	<b>4923,28</b>							<b>74,31</b>	<b>4961,40</b>	<b>5073,00</b>		<b>744</b>	<b>0,27</b>	<b>0</b>
<b>Средние:</b>				<b>69,49</b>	<b>54,73</b>	<b>14,75</b>	<b>0,88</b>	<b>0,84</b>							

Дата	Общ	V1	V2	Vd	G1	G2	Гподп	BHP	ВОС	V3
	Гкал	м3	м3	м3	т	т	т	ч	ч	м3
23.08.2020	4659,83	160992,32	165917,97	-4925,65	160358,66	160340,10	18,55	16718		99,75
23.09.2020	4734,13	165953,72	170990,96	-5037,25	165282,75	165263,38	19,37	17462		100,02
<b>ИТОГО:</b>	<b>74,31</b>	<b>4961,40</b>	<b>5073,00</b>	<b>-111,60</b>	<b>4924,09</b>	<b>4923,28</b>	<b>0,81</b>	<b>744</b>	<b>0</b>	<b>0,27</b>

Тепловая энергия израсходованная за период нештатных ситуаций (Тн) (п.61 Методики №99/пр)	
Qкorr =	0
Qi/Траб х	
Тнш	



Представитель теплоснабж организации  
/Ю.О. Мартовская/  
Подпись \_\_\_\_\_ Ф.И.О.

ИЮ.МАРТОВСКАЯ  
26.09.2020



ОТЧЕТ  
о суточных параметрах теплообмена  
за 24/09/2020г. - 23/09/20г.

Адрес: ооо "УК "Докумран"  
Адрес: ул. Университетская Набережная, 97А (ИТП-1) 102 стр.  
Договор №8848  
Теплоэнергетический ТЭУ-04 сег.№ 001  
У сег.подле=\_\_\_\_\_т.сут Мгвс=\_\_\_\_\_т.сут  
кв: не исп.

Серийный номер 18067648, БД=1, ТВ1, СК=6, КТЗ=1, ФРТ=0 КСН=0х8597

Дата/время	t1 °C	t2 °C	dt °C	F1 кгс/см2	F2 кгс/см2	V1 м3	V2 м3	V3 м3	M1 т	M2 т	dM т	Px кгс/см	Qгр Гкал	ВВР ч	ВОС м3
23.08.20 23	71,08	54,14	17,74	9,8	9,24	136,04	132,445	0,001	132,931	130,876	2,056	4	2,36	24	0
25.08.20 23	72,02	54,72	17,3	9,07	9,04	137,82	134,18	0	134,666	132,353	2,313	4	2,333	24	0
26.08.20 23	71,93	53,34	18,59	5,55	5,55	78,55	76,205	0,002	76,555	75,212	1,343	4	1,425	24	0
27.08.20 23	72,50	52,130	20,2	10,09	9,36	114,46	111,905	0	111,796	109,621	2,175	4	2,261	24	0
28.08.20 23	72,3	52,78	19,52	10,05	9,44	113,905	110,903	0	111,277	109,106	2,171	4	2,174	24	0
29.08.20 23	72,4	52,68	19,71	10,07	9,43	111,245	107,983	0	108,666	106,521	2,145	4	2,144	24	0
30.08.20 23	72,29	52,8	19,49	10,05	9,42	110,585	107,245	0	108,031	105,914	2,146	4	2,107	24	0
31.08.20 23	72,58	53,24	19,34	9,96	9,32	110,895	107,55	0	108,323	106,16	2,163	4	2,037	24	0
01.09.20 23	72,39	53,13	19,27	9,9	9,32	109,97	106,67	0	107,425	105,298	2,126	4	2,071	24	0
02.09.20 23	72,08	53,39	18,69	9,94	9,23	112,17	108,86	0	109,599	107,437	2,162	4	2,05	24	0
03.09.20 23	71,66	53,32	18,34	9,92	9,26	117,875	114,53	0	115,197	113,042	2,155	4	2,114	24	0
04.09.20 23	72,19	52,69	19,49	9,8	9,39	115,65	112,345	0	112,991	110,924	2,067	4	2,204	24	0
05.09.20 23	71,95	53,56	18,39	9,75	9,33	118,945	115,625	0	116,22	114,114	2,106	4	2,138	24	0
06.09.20 23	71,64	52,93	18,71	9,7	9,37	125,36	121,93	0	125,515	120,378	2,137	4	2,294	24	0
07.09.20 23	71,72	53,08	18,64	9,83	9,33	122,09	118,73	0	119,317	117,203	2,115	4	2,225	24	0
08.09.20 23	72,27	52,75	19,51	9,83	9,39	116,625	113,34	0	113,929	111,905	2,024	4	2,225	24	0
09.09.20 23	72,42	53,05	19,37	9,78	9,24	115,275	112,02	0	112,602	110,588	2,015	4	2,182	24	0
10.09.20 23	72,59	52,85	19,74	9,83	9,27	112,225	109,01	0	108,613	107,632	1,981	4	2,188	24	0
11.09.20 23	72,46	52,7	19,76	9,78	9,31	112,44	109,24	0	109,83	107,833	1,977	4	2,171	24	0
12.09.20 23	72,47	52,21	20,25	9,78	9,34	110,72	107,655	0	108,155	106,221	1,933	4	2,191	24	0
13.09.20 23	72,47	51,49	20,98	9,78	9,30	110,53	107,345	0	107,967	106,048	1,919	4	2,266	24	0
14.09.20 23	72,26	53,14	19,13	9,73	9,39	129,305	125,8	0	126,316	124,177	2,139	4	2,417	24	0
15.09.20 23	72,01	53,08	18,93	9,80	9,58	134,955	131,365	0	131,465	129,675	2,19	4	2,497	24	0
16.09.20 23	70,74	52,12	18,62	9,6	9,43	135,465	131,925	0	132,459	130,193	2,263	4	2,467	24	0
17.09.20 23	70,31	51	19,31	9,22	6,11	82,55	80,335	0,002	80,735	79,384	1,351	4	1,559	24	0
18.09.20 23	71,91	50,31	21,6	9,71	9,51	113,93	110,94	0	111,324	109,266	2,059	4	2,406	24	0
19.09.20 23	68,06	37,54	30,52	9,46	9,49	69,72	47,92	0	48,69	47,623	1,068	4	1,685	24	0
20.09.20 23	49,94	21,25	28,69	9,51	9,43	115,635	112,18	0	112,925	110,907	2,018	4	2,592	24	0
21.09.20 23	71,48	50,37	21,11	9,51	9,41	121,96	118,455	0	119,201	117,084	2,117	4	2,517	24	0
22.09.20 23	71,68	52,01	19,67	9,73	9,54	130,515	124,61	0	135,363	132,956	2,407	4	2,664	24	0
23.09.20 23	71,82	51,61	20,21	9,95	9,72	136,81	132,905	0	133,688	131,292	2,396	4	2,703	24	0
Итого/Средн	71,99	52,37	19,62	9,57	9,15	3572,02	3470,155	0,005	3490,172	3426,729	63,443	4	66,529	744	0

Итоговое потребление на начало и конец периода:

Дата/время	V1 м3	V2 м3	V3 м3	M1 т	M2 т	dM т	Qгр Гкал	ВВР ч	ВОС м3
23.08.20 23	72514,215	70467,605	64,127	70460,623	69662,539	798,084	2184,319	12394	0
23.09.20 23	76006,235	73937,76	64,131	73950,795	73089,268	861,527	2252,848	13138	0
Итого	39572,02	3470,155	0,005	3490,172	3426,729	63,443	66,529	744	0

Условные обозначения:

- (<) параметр < min
- (>) параметр > max
- (I) отсут.питания
- (H) дисбаланс масс
- (X) аппарат.некспр.

Представитель теплоэнергетической организации



И.О.Мартин

И.О.Мартин

24.09.2020

ОТЧЕТ

О суточных параметрах теплоснабжения  
за 24/08/20г. - 23/09/20г.

Адрес: ООО "УК "Демонстра" 102 СТР.  
Адрес: ул. Ударническая Набережная, 97А (ИП-2) 102 СТР.  
Договор №: 8848 Тип расходомера:  
Теплоучаститель РВ7-04 сег. N 001 Преломы измерений:  
И сег. воды= т.сут Игас= т.сут G1 макс = 100.00 м3/ч G1 мин = 10.00 м3/ч  
G2 макс = 100.00 м3/ч G2 мин = 10.00 м3/ч  
G3 макс = 100.00 м3/ч G3 мин = 10.00 м3/ч  
Тех: не исп.

Серийный номер 16000310, Бд-1, ТВ1, СИ-6, КТЗ-1, ФЭТ-0 КСН-0к542В

Дата/время	t1 °C	t2 °C	dt °C	P1 кгс/см2	P2 кгс/см2	V1 м3	V2 м3	V3 м3	M1 т	M2 т	dk т	PX кгс/см2	Qгв Гкал	ВРП ч	ВОС ч	НС ч
24.08.20 23	71.5	52.56	18.94	9.8	9.28	119.78	119.615	0	116.063	119.103	-2.041	4	2.189	24	0	0
25.08.20 23	71.53	53.26	18.27	9.87	9.1	122.85	123.67	0	120.042	122.076	-2.033	4	2.185	24	0	0
26.08.20 23	71.04	52.95	18.09	9.93	6.01	71.875	72.13	0	70.246	71.224	-0.977	4	1.308	24	0	0
27.08.20 23	72.26	52.12	20.14	10.09	9.38	108.23	107.885	0	105.709	106.548	-0.839	4	2.121	24	0	0
28.08.20 23	71.9	52.41	19.49	10.05	9.5	108.955	109.065	0	106.437	107.697	-1.26	4	2.066	24	0	0
29.08.20 23	71.9	52.43	19.47	10.07	9.48	109.97	110.495	0	107.429	109.114	-1.685	4	2.083	24	0	0
30.08.20 23	71.8	52.51	19.29	10.05	9.48	107.565	108.265	0	105.082	106.904	-1.812	4	2.019	24	0	0
31.08.20 23	72.02	52.51	19.52	9.96	9.37	107.305	108.075	0	104.822	106.716	-1.895	4	2.038	24	0	0
01.09.20 23	72	52.4	19.6	9.9	9.37	107.69	108.52	0	105.203	107.165	-1.962	4	2.053	24	0	0
02.09.20 23	71.79	52.47	19.32	9.94	9.27	107.43	108.385	0	104.957	107.022	-2.065	4	2.02	24	0	0
03.09.20 23	71.14	52.56	18.58	9.82	9.3	112.905	113.94	0	110.34	112.504	-2.164	4	2.042	24	0	0
04.09.20 23	71.67	52.12	19.55	9.8	9.45	106.555	107.68	0	104.107	106.344	-2.237	4	2.027	24	0	0
05.09.20 23	71.58	51.96	19.62	9.75	9.38	109.425	110.54	0	106.921	109.178	-2.258	4	2.09	24	0	0
06.09.20 23	71.29	51.09	20.2	9.7	9.42	113.05	114.1	0	110.477	112.747	-2.27	4	2.222	24	0	0
07.09.20 23	71.16	52.4	18.76	9.83	9.38	116.145	117.27	0	113.508	115.901	-2.393	4	2.121	24	0	0
08.09.20 23	71.8	52.36	19.44	9.83	9.45	111.39	112.575	0	109.821	111.17	-2.349	4	2.107	24	0	0
09.09.20 23	71.95	52.51	19.45	9.78	9.3	111.91	113.105	0	109.32	111.691	-2.371	4	2.118	24	0	0
10.09.20 23	72.1	52.12	20.08	9.83	9.32	112.32	113.485	0	109.762	112.078	-2.316	4	2.194	24	0	0
11.09.20 23	72.01	52.41	19.61	9.78	9.36	112.73	113.955	0	110.123	112.531	-2.408	4	2.151	24	0	0
12.09.20 23	72.05	52.69	19.36	9.78	9.39	111.275	112.55	0	109.695	111.13	-2.435	4	2.096	24	0	0
13.09.20 23	72.09	52.86	19.23	9.78	9.43	110.465	111.735	0	107.924	110.368	-2.466	4	2.175	24	0	0
14.09.20 23	71.73	52.15	19.58	9.73	9.46	111.075	112.405	0	108.524	111.018	-2.493	4	2.116	24	0	0
15.09.20 23	71.64	51.72	19.92	9.88	9.62	110.46	111.795	0	107.923	110.437	-2.514	4	2.141	24	0	0
16.09.20 23	70.36	50.68	19.67	9.6	9.49	108.425	109.74	0	106.026	108.453	-2.427	4	2.077	24	0	0
17.09.20 23	69.04	49.51	19.53	9.22	6.22	67.895	68.235	0	66.436	67.48	-1.044	4	1.292	24	0	0
18.09.20 23	71.44	49.68	21.77	9.71	9.56	97.055	96.755	0	94.839	95.883	-0.824	4	2.056	24	0	0
19.09.20 23	66.51	34.35	32.17	9.46	9.57	33.92	34.27	0	33.241	34.101	-0.86	4	1.066	24	0	0
20.09.20 23	72	47.57	24.43	9.51	9.48	87.61	87.66	0	85.583	86.761	-1.178	4	1.066	24	0	0
21.09.20 23	71.19	49.28	21.91	9.53	9.48	109.235	109.495	0.062	106.57	108.288	-1.531	4	2.33	24	0	0
22.09.20 23	71.17	51.82	19.35	9.73	9.59	113.955	113.475	0	130.918	131.849	-0.93	4	2.522	24	0	0
23.09.20 23	71.37	51.62	19.76	9.75	9.79	133.21	132.52	0	130.174	130.905	-0.731	4	2.56	24	0	0
Итого/Средня	71.53	51.66	19.88	9.57	9.22	3291.66	3313.39	0.062	3216.338	3273.072	-56.734	4	63.67	744	0	0

Исоговое погрешение на начало и конец периода:

Дата/время	V1 м3	V2 м3	V3 м3	M1 т	M2 т	dk т	Qгв Гкал	ВРП ч	ВОС ч
23.08.20 23	74353.225	73211.245	28.699	72256.007	72387.904	-131.897	2224.308	12394	0
23.09.20 23	177845.105	165247.635	28.761	15472.345	15560.976	-108.63	2288.058	13138	0
Итого	252198.33	237358.88	57.46	87728.352	87948.88	-238.527	4512.366	25532	0



Представитель теплоснабжающей организации

Подпись: *И.Ю. Мери*  
24.09.2020

ОТЧЕТ

о суточных параметрах теплоснабжения  
за 24/08/20г. - 23/09/20г.

Адрес: ул. Университетская Набережная, 105 (ИТЛ-5) 94 СТЕ.  
Договор №: 8848  
Теплопоставитель ТВ7-04 сег-Н 001  
Договорные расходы: Г1 макс = 120.00 м3/ч Г1 мпл = 0.48 м3/ч  
Г2 макс = 120.00 м3/ч Г2 мпл = 0.48 м3/ч  
Г3 макс = 7.00 м3/ч Г3 мпл = 0.07 м3/ч  
Тех: не код.

Серийный номер 20114189, БД=1, ТВ1, СМ=5, КТЭ=1, ФРТ=1 КСН=0х1376

Дата/время	t1 °C	t2 °C	dt °C	F1 ккал/см2	F2 ккал/см2	F3 тс/см	V1 м3	V2 м3	V3 м3	M1 т	M2 т	M3 т	dkf т	Qтв Гкал	Qт Гкал	ВВР ч	ВСС ч
24.08.20 23	71,56	47,21	24,35	9,88	9,39	10,6	79,33	79,69	0	77,535	78,807	0	0	1,889	0	24	0
25.08.20 23	71,57	47,85	23,72	9,96	9,72	10,6	80,6	80,96	0	78,773	80,123	0	0	1,87	0	24	0
26.08.20 23	70,42	46,72	23,7	6,02	5,74	10,6	65,76	66,01	0	44,751	45,556	0	0	1,061	0	24	0
27.08.20 23	72,1	47,05	25,05	10,18	9,48	10,6	73,17	73,17	0	71,491	73,429	0	0	1,791	0	24	0
28.08.20 23	71,60	47,61	24,28	10,15	9,59	10,6	72,45	73,31	0,078	70,808	72,567	0,078	0,078	1,723	0,004	24	0
29.08.20 23	71,66	47,63	24,03	10,16	9,58	10,6	71,87	72,80	0	70,236	72,132	0	0	1,688	0	24	0
30.08.20 23	71,62	47,72	23,9	10,15	9,58	10,6	72,22	73,26	0	70,58	72,507	0	0	1,688	0	24	0
31.08.20 23	71,76	47,9	23,86	10,06	9,48	10,6	71,85	72,87	0	70,212	72,115	0	0	1,677	0	24	0
01.09.20 23	71,76	47,71	24,05	10,01	9,48	10,6	71,11	73,14	0	69,489	71,397	0	0	1,672	0	24	0
02.09.20 23	71,65	47,9	23,75	10,03	9,38	10,6	73,79	74,77	0	72,113	73,992	0	0	1,714	0	24	0
03.09.20 23	70,93	48	22,94	9,92	9,4	10,6	77,71	78,68	0,051	75,977	77,869	0,05	0,05	1,746	0,002	24	0
04.09.20 23	71,44	47,16	24,28	9,89	9,55	10,6	75,31	76,2	0	73,609	75,435	0	0	1,788	0	24	0
05.09.20 23	71,41	47,22	24,19	9,84	9,40	10,6	73,43	80,22	0	77,638	79,41	0	0	1,878	0	24	0
06.09.20 23	71,17	47,29	23,79	9,81	9,52	10,6	81,63	82,42	0	79,801	81,568	0	0	1,899	0	24	0
07.09.20 23	70,87	47,83	23,14	9,9	9,48	10,6	79,22	80,00	0	77,45	79,251	0	0	1,793	0	24	0
08.09.20 23	71,63	47,63	24	9,94	9,55	10,6	77,6	78,43	0	75,836	77,623	0	0	1,821	0	24	0
09.09.20 23	71,94	47,47	24,46	9,87	9,41	10,6	75,36	76,19	0	73,639	75,427	0	0	1,802	0	24	0
10.09.20 23	71,13	47,4	24,73	9,94	9,42	10,6	75,51	76,33	0	73,772	75,557	0	0	1,825	0	24	0
11.09.20 23	71,89	47,43	24,46	9,88	9,46	10,6	76,28	77,11	0	74,538	76,329	0	0	1,824	0	24	0
12.09.20 23	71,86	47,33	24,33	9,88	9,43	10,6	76,94	77,78	0	75,181	76,988	0	0	1,83	0	24	0
13.09.20 23	71,87	47,82	24,06	9,88	9,32	10,6	77,36	78,23	0	75,593	77,432	0	0	1,834	0	24	0
14.09.20 23	71,59	47,59	24	9,84	9,55	10,6	80,26	81,1	0	78,439	80,27	0	0	1,883	0	24	0
15.09.20 23	71,59	47,93	24,06	9,96	9,71	10,6	79,59	80,42	0	77,703	79,603	0	0	1,871	0	24	0
16.09.20 23	70,32	47,23	23,09	9,71	9,58	10,6	85,81	86,75	0	83,923	85,878	0	0	1,938	0	24	0
17.09.20 23	68,05	46,48	21,57	9	8,97	10,6	55,9	56,4	0,006	54,744	55,85	0,006	0,006	1,181	0	24	0
18.09.20 23	71,48	46,07	25,41	9,84	9,65	10,6	81,64	82,54	0	79,783	81,753	0	0	2,028	0	24	0
19.09.20 23	67,25	38,16	29,09	9,57	9,65	10,6	45,06	45,9	0	64,151	45,608	<	0	1,284	0	24	0
20.09.20 23	72,21	45,92	26,29	9,59	9,57	10,6	80,85	81,52	0	78,987	80,744	0	0	2,076	0	24	0
21.09.20 23	71,21	46,36	24,85	9,64	9,57	10,6	84,95	85,9	0	83,041	84,759	0	0	2,064	0	24	0
22.09.20 23	71,34	46,44	24,9	9,78	9,67	10,6	84,1	84,88	0,006	82,204	84,054	0,006	0,006	2,047	0	24	0
23.09.20 23	71,88	46,17	25,71	10,05	9,88	10,6	84,81	85,62	0	82,895	84,801	0	0	2,098	0	24	0
Итого/средн	71,36	47,07	24,29	9,75	9,39	10,6	2327,47	2352,46	0,142	2274,981	2328,92	0,14	0,14	55,28	0,007	744	0

Итоговое потребление на начало и конец периода:

Дата/время	V1 м3	V2 м3	V3 м3	M1 т	M2 т	M3 т	dkf т	Qтв Гкал	Qт Гкал	ВВР ч	ВСС ч
23.08.20 23	41938,9	41675,03	4,394	40606,394	41087,387	4,321	4,321	1144,576	0,261	5770	1
23.09.20 23	41258,37	44027,98	4,536	42961,375	43416,307	4,461	4,461	1199,056	0,268	6314	1
Итого	42797,27	45702,46	0,142	2274,981	2328,92	0,14	0,14	55,28	0,007	744	0

Представитель теплоснабжающей организации

Генеральный директор ООО «Удобэнерго»  
И.О. МАРТ  
Л.О. МАРТ  
Ф.И.О.

24.09.2020



ОТЧЕТ  
о суточных параметрах теплоснабжения  
24/08/2024г.-23/09/2024г.

Абонент: 000 "УК "ДОМОУПРАВ"  
Адрес: Вратъев Кашириных, 131 В (ИТП-1)  
Тепловычислитель БКТ-7 сет. N 001  
Договорные расходы:  
М сет. воды = \_\_\_\_\_ т.сут Мгас = \_\_\_\_\_ т.сут  
Тхв = 5.00°C

Договор N: 8848  
Тип расходомера: ПРМ  
Пределы измерений:  
G под max = 2.00 м3/ч G под min = 1.00 м3/ч  
G обр max = 2.00 м3/ч G обр min = 1.00 м3/ч  
G3 max = 2.00 м3/ч G3 min = 1.00 м3/ч

Заводской номер 00237483 ВВОД 1 СХЕМА ПОДКЛЮЧЕНИЯ 3 ВД 1 ФТ=0 ТЗ=1 КС=0x9675 по 2.7

Дата	t1	t2	dt	V1	M1	V2	M2	V3	Mг	P1	P2	Qo	ВНР	ВОС	НС
	°C	°C	°C	м3	т	м3	т	м3	т	кг/см2	кг/см2	Гкал	ч	ч	
24.08.2020	71	54,5	16,5	57,8	56,51	56,2	55,45	0	1,06	7	7	0,932	24	0	
25.08.2020	71,12	55,21	15,91	58,5	57,17	56,9	56,06	0	1,11	7	7	0,909	24	0	
26.08.2020	71,05	54,89	16,16	37,4	36,56	36,2	35,69	0	0,87	7	7	0,589	24	0	
27.08.2020	72,13	53,81	18,32	51,4	50,22	49,6	48,92	0	1,3	7	7	0,918	24	0	
28.08.2020	71,77	54,53	17,24	49	47,89	47,2	46,53	0	1,36	7	7	0,823	24	0	
29.08.2020	71,8	54,72	17,08	48,5	47,38	46,9	46,26	0	1,12	7	7	0,808	24	0	
30.08.2020	71,72	54,82	16,9	51,2	50,06	49,5	48,79	0	1,27	7	7	0,846	24	0	
31.08.2020	71,9	54,58	17,32	48	46,91	46,4	45,74	0	1,17	7	7	0,815	24	0	
01.09.2020	71,86	54,62	17,24	47,6	46,5	45,9	45,28	0	1,22	7	7	0,802	24	0	
02.09.2020	71,62	55,15	16,47	50,3	49,17	48,8	48,1	0	1,07	7	7	0,813	24	0	
03.09.2020	71,2	55,61	15,59	53,9	52,68	52,2	51,45	0	1,23	7	7	0,822	24	0	
04.09.2020	71,77	55,37	16,4	54,2	52,94	52,6	51,86	0	1,08	7	7	0,869	24	0	
05.09.2020	71,55	55,26	16,29	55,1	53,83	53,4	52,65	0	1,18	7	7	0,876	24	0	
06.09.2020	71,34	55,76	15,58	58,6	57,28	56,7	55,9	0	1,38	7	7	0,893	24	0	
07.09.2020	71,28	55,43	15,85	58,8	57,48	57	56,18	0	1,3	7	7	0,912	24	0	
08.09.2020	71,81	55,31	16,5	53,9	52,67	52,3	51,57	0	1,1	7	7	0,87	24	0	
09.09.2020	72,02	55,03	16,99	53,2	51,98	51,5	50,74	0	1,24	7	7	0,881	24	0	
10.09.2020	72,19	55,13	17,06	54,2	52,93	52,5	51,75	0	1,18	7	7	0,905	24	0	
11.09.2020	72,02	55,17	16,85	53,9	52,66	52,2	51,45	0	1,21	7	7	0,889	24	0	
12.09.2020	72,07	55,41	16,66	55,7	54,39	54	53,22	0	1,17	7	7	0,906	24	0	
13.09.2020	72,15	55,35	16,8	58,4	57,03	56,6	55,8	0	1,23	7	7	0,956	24	0	
14.09.2020	71,8	55,47	16,33	55	53,74	53,4	52,65	0	1,09	7	7	0,878	24	0	
15.09.2020	71,62	55,35	16,27	59,5	58,13	57,7	56,9	0	1,23	7	7	0,945	24	0	
16.09.2020	70,52	56,06	14,46	65,2	63,75	63,2	62,27	0	1,48	7	7	0,923	24	0	
17.09.2020	69,84	54,94	14,9	40,5	39,61	39,3	38,75	0	0,86	7	7	0,587	24	0	
18.09.2020	71,5	54,51	16,99	55,9	54,62	53,9	53,18	0	1,44	7	7	0,928	24	0	
19.09.2020	66,68	43,12	23,56	28,6	28	27,5	27,24	0	0,76	7	7	0,661	24	0	
20.09.2020	72,39	53,9	18,49	56,2	54,89	53,8	53,1	0	1,79	7	7	1,016	24	0	
21.09.2020	70,98	53,35	17,63	57,6	56,31	55	54,27	0	2,04	7	7	0,992	24	0	
22.09.2020	71,26	54,7	16,56	64,6	63,14	62,2	61,34	0	1,8	7	7	1,043	24	0	
23.09.2020	71,39	54,49	16,9	63,5	62,05	61,2	60,35	0	1,7	7	7	1,048	24	0	
Итого:				1656,2	1618,48	1601,8	1579,44	0	39,04			27,055	744	0	
Средние:	71,39	54,56	16,83							7	7				

Дата	V1	M1	V2	M2	V3	Mг	Qo	ВНР	ВОС
	м3	т	м3	т	м3	т	Гкал	ч	ч
23/08/2024:00	61769,9	60048,65	59894,9	59199,65	1,77	849	1802,795	21296	121
23/09/2024:00	63426,1	61667,13	61496,7	60779,09	1,77	888,04	1829,85	22040	121
Итого:	1656,2	1618,48	1601,8	1579,44	0	39,04	27,055	744	0

Тепловая энергия израсходованная за период нештатных ситуаций (Тн) (п.61 Методики №699/пр)	
Qкорр = Qi/Траб x Тнш	0,0000



А.Н. Клименко/  
Ф.И.О.

Представитель теплоснабж организации

*Ю.О. Март*  
Подпись

Ю.О. Мартовская/  
Ф.И.О.

ИНСТРУМЕНТ № 501  
24.08.2020

ОТЧЕТ  
о суточных параметрах теплоснабжения  
24/08/2020г.-23/09/2020г.

Абонент: ООО "УК "ДОМОУПРАВ" Договор N:8648  
 Адрес: Братьев Кашириных, 131 Б (ИТП-2) Тип расходомера: \_\_\_\_\_  
 Тепловычислитель ВКТ-7 сат. N 001 Пределы измерений:  
 Договорные расходы: G под max = 2.00 м3/ч G под min = 1.00 м3/ч  
 M сет. воды= \_\_\_\_\_ т.сут Mгвс= \_\_\_\_\_ т.сут G обр max = 2.00 м3/ч G обр min = 1.00 м3/ч  
 Tхв= 5.00°C G3 max = 2.00 м3/ч G3 min = 1.00 м3/ч

Заводской номер 00237479 ВВОД 1 СХЕМА ПОДКЛЮЧЕНИЯ 3 ВД 1 ФТ=0 ТЗ=1 КС=0хВС25 ПО 2.7

Дата	t1	t2	dt	V1	M1	V2	M2	V3	Mг	P1	P2	Qo	ВНР	ВОС	НС
	°C	°C	°C	м3	т	м3	т	м3	т	кг/см2	кг/см2	Гкал	ч	ч	
24.08.2020	72,47	58,41	14,06	76,6	74,82	75,9	74,69	0	0,13	7	7	1,052	24	0	
25.08.2020	72,51	58,55	13,96	76,1	74,33	75,7	74,5	0	-0,17	7	7	1,035	24	0	
26.08.2020	72,25	57,64	14,61	36,1	35,27	35,9	35,37	0	-0,1	7	7	0,514	24	0	
27.08.2020	73,03	56,05	16,98	49,6	48,42	49,1	48,35	0	0,07	7	7	0,82	24	0	
28.08.2020	72,68	56,68	16	49,5	48,35	49,2	48,47	0	-0,12	7	7	0,773	24	0	
29.08.2020	72,77	56,79	15,98	48,2	47,08	47,7	46,99	0	0,09	7	7	0,754	24	0	
30.08.2020	72,66	56,66	16	43,3	42,3	43	42,37	0	-0,07	7	7	0,677	24	0	
31.08.2020	72,94	55,88	17,06	45,2	44,11	44,8	44,15	0	-0,04	7	7	0,75	24	0	
01.09.2020	72,76	55,08	17,68	44,8	43,74	44,3	43,7	0	0,04	7	7	0,772	24	0	
02.09.2020	72,5	55,41	17,09	47,4	46,3	46,8	46,14	0	0,16	7	7	0,788	24	0	
03.09.2020	72,05	56,04	16,01	52,7	51,48	52,3	51,56	0	-0,08	7	7	0,826	24	0	
04.09.2020	72,61	55,7	16,91	51,2	50	50,6	49,86	0	0,14	7	7	0,848	24	0	
05.09.2020	72,36	55,87	16,49	52,8	51,59	52,3	51,53	0	0,06	7	7	0,853	24	0	
06.09.2020	72,14	56,18	15,96	58,2	56,85	57,6	56,76	0	0,09	7	7	0,903	24	0	
07.09.2020	72,07	56,42	15,65	57,1	55,79	56,5	55,67	0	0,12	7	7	0,874	24	0	
08.09.2020	72,68	56,14	16,54	53	51,76	52,6	51,83	0	-0,07	7	7	0,855	24	0	
09.09.2020	72,86	56,1	16,76	52,3	51,07	51,8	51,04	0	0,03	7	7	0,855	24	0	
10.09.2020	73,04	55,8	17,24	50,5	49,29	50,1	49,4	0	-0,11	7	7	0,85	24	0	
11.09.2020	72,88	56,35	16,53	51,1	49,91	50,8	50,04	0	-0,13	7	7	0,825	24	0	
12.09.2020	72,92	56,37	16,55	50,7	49,49	50,3	49,57	0	-0,08	7	7	0,818	24	0	
13.09.2020	72,94	56,57	16,37	54,7	53,43	54,3	53,5	0	-0,07	7	7	0,875	24	0	
14.09.2020	72,67	56,72	15,95	55,5	54,18	55	54,21	0	-0,03	7	7	0,864	24	0	
15.09.2020	72,41	56,85	15,56	56,8	55,47	56,3	55,47	0	0	7	7	0,863	24	0	
16.09.2020	71,24	57,47	13,77	64,4	62,96	63,9	62,92	0	0,04	7	7	0,869	24	0	
17.09.2020	70,79	57,01	13,78	39,9	39,01	39,6	39,01	0	0	7	7	0,539	24	0	
18.09.2020	72,42	56	16,42	56,1	54,78	55,6	54,82	0	-0,04	7	7	0,899	24	0	
19.09.2020	68,29	45,66	22,63	29,9	29,27	29,5	29,21	0	0,06	7	7	0,664	24	0	
20.09.2020	73,35	55,43	17,92	56,4	55,07	55,7	54,92	0	0,15	7	7	0,987	24	0	
21.09.2020	71,84	56,17	15,67	58,6	57,27	57,8	56,99	0	0,28	7	7	0,899	24	0	
22.09.2020	72,09	57,21	14,88	66,2	64,68	65,7	64,71	0	-0,03	7	7	0,962	24	0	
23.09.2020	72,19	57,42	14,77	65,1	63,61	64,6	63,61	0	0	7	7	0,937	24	0	
Итого:				1650	1611,68	1635,3	1611,36	0	0,32			25,8	744	0	
Средние:	72,33	56,14	16,18							7	7				

Дата	V1	M1	V2	M2	V3	Mг	Qo	ВНР	ВОС
	м3	т	м3	т	м3	т	Гкал	ч	ч
23/08/2024:00	58139,5	56492,35	57839,6	57142,6	0	-650,25	1674,443	21299	118
23/09/2024:00	59789,5	58104,03	59474,9	58753,96	0	-649,93	1700,243	22043	118
Итого:	1650	1611,68	1635,3	1611,36	0	0,32	25,8	744	0

Тепловая энергия израсходованная за период негативных ситуаций (Тн) (п.61 Методики №99/ар)	
Qконтр = Qi/Траб х Тнш	0,0000

Представитель абонента  
Директор ООО "УК "Домоуправ"

Представитель теплоснабж. организации

/ \_\_\_\_\_  
Подпись: \_\_\_\_\_ Ф.И.О. \_\_\_\_\_

/ Ю.О. Мартовская /  
Подпись \_\_\_\_\_ Ф.И.О. \_\_\_\_\_

МП



24.08.2020

ОТЧЕТ  
о суточных параметрах теплоснабжения  
24/08/20г.-23/09/20г.

Абонент:ООО "УК "ДОМОУПРАВ" Договор N:8648  
 Адрес:Братьев Кашириных, 131 В (ИТП-3) Тип расходомера:РРЭМ  
 Тепловычислитель ВКТ-7 сер.N 001 Пределы измерений:  
 Договорные расходы: G под max = 2.00 м3/ч G под min = 1.00 м3/ч  
 M сер.воды=\_\_\_\_\_ т.сут Mгас=\_\_\_\_\_ т.сут G обр max = 2.00 м3/ч G обр min = 1.00 м3/ч  
 Тхв= 5.00°C G3 max = 2.00 м3/ч G3 min = 1.00 м3/ч

Заводской номер 00237480 ВВОД 1 СХЕМА ПОДКЛЮЧЕНИЯ 3 ВД 1 ФТ=0 ТЗ=1 КС=0x4102 ПО 2.7

Дата	t1 °C	t2 °C	dt °C	V1 м3	M1 т	V2 м3	M2 т	V3 м3	Mг т	P1 кг/см2	P2 кг/см2	Qo Гкал	ВНР ч	ВОС ч	НС
24.08.2020	71,45	56,67	14,78	59,8	58,44	59,2	58,35	0	0,09	7	7	0,864	24	0	
25.08.2020	71,5	56,76	14,74	60,7	59,31	60	59,13	0	0,18	7	7	0,875	24	0	
26.08.2020	71,07	56,41	14,66	37,1	36,24	36,6	36,07	0	0,17	7	7	0,531	24	0	
27.08.2020	72	56,08	15,92	53,5	52,26	53	52,23	0	0,03	7	7	0,831	24	0	
28.08.2020	71,71	56,61	15,1	56,3	55	55,6	54,79	0	0,21	7	7	0,829	24	0	
29.08.2020	71,76	56,88	14,88	53,4	52,14	52,8	52,03	0	0,11	7	7	0,774	24	0	
30.08.2020	71,78	57,03	14,75	57,4	56,08	56,7	55,85	0	0,23	7	7	0,827	24	0	
31.08.2020	72,01	56,83	15,18	56,7	55,4	56,1	55,26	0	0,14	7	7	0,84	24	0	
01.09.2020	71,81	56,84	14,97	53	51,79	52,4	51,61	0	0,18	7	7	0,777	24	0	
02.09.2020	71,54	57,07	14,47	55,5	54,23	54,9	54,07	0	0,16	7	7	0,785	24	0	
03.09.2020	71,17	57,5	13,67	61,3	59,91	60,7	59,78	0	0,13	7	7	0,818	24	0	
04.09.2020	71,7	57,38	14,32	59,8	58,42	59,1	58,21	0	0,21	7	7	0,831	24	0	
05.09.2020	71,49	57,63	13,86	64,2	62,75	63,6	62,62	0	0,13	7	7	0,872	24	0	
06.09.2020	71,32	57,37	13,95	67,4	65,9	66,6	65,59	0	0,31	7	7	0,919	24	0	
07.09.2020	71,28	58,34	12,94	69,4	67,82	68,9	67,82	0	0	7	7	0,877	24	0	
08.09.2020	71,76	57,46	14,3	62,3	60,85	61,6	60,68	0	0,17	7	7	0,868	24	0	
09.09.2020	71,96	57,51	14,45	61,4	59,97	60,8	59,89	0	0,08	7	7	0,866	24	0	
10.09.2020	72,11	57,59	14,52	61,4	59,97	60,6	59,68	0	0,29	7	7	0,869	24	0	
11.09.2020	71,93	57,46	14,47	59,1	57,76	58,5	57,6	0	0,16	7	7	0,835	24	0	
12.09.2020	72,01	57,34	14,67	61,9	60,46	61,3	60,35	0	0,11	7	7	0,888	24	0	
13.09.2020	72,05	57,41	14,64	65	63,51	64,3	63,33	0	0,18	7	7	0,928	24	0	
14.09.2020	71,76	57,77	13,99	65,1	63,62	64,4	63,41	0	0,21	7	7	0,89	24	0	
15.09.2020	71,51	57,39	14,12	64	62,53	63,4	62,45	0	0,08	7	7	0,883	24	0	
16.09.2020	70,43	56,74	13,69	68,3	66,81	67,7	66,7	0	0,11	7	7	0,916	24	0	
17.09.2020	70,07	57,05	13,02	44,7	43,71	44,3	43,64	0	0,07	7	7	0,569	24	0	
18.09.2020	71,45	55,85	15,6	59,2	57,87	58,5	57,65	0	0,22	7	7	0,904	24	0	
19.09.2020	66,6	43,55	23,05	27,5	26,94	26,9	26,68	0	0,26	7	7	0,62	24	0	
20.09.2020	72,38	55,06	17,32	60,9	59,5	59,9	59,03	0	0,47	7	7	1,031	24	0	
21.09.2020	70,9	54,2	16,7	58,6	57,26	57,6	56,81	0	0,45	7	7	0,958	24	0	
22.09.2020	71,17	56,28	14,89	68	66,46	67,2	66,22	0	0,24	7	7	0,99	24	0	
23.09.2020	71,28	55,86	15,42	67,6	66,07	66,8	65,81	0	0,26	7	7	1,02	24	0	
Итого:				1820,5	1778,98	1800	1773,34	0	5,64			26,285	744	0	
Средние:	71,38	56,44	14,93							7	7				


Дата	V1	M1	V2	M2	V3	Mг	Qo	ВНР	ВОС
	м3	т	м3	т	м3	т	Гкал	ч	ч
23/08/2024:00	56346,4	54779,11	55629,2	55016,81	0,81	-237,7	1707,884	21299	118
23/09/2024:00	58166,9	56558,09	57429,2	56790,15	0,81	-232,06	1734,169	22043	118
Итого:	1820,5	1778,98	1800	1773,34	0	5,64	26,285	744	0

Тепловая энергия врасходомер за период нештатных ситуаций (Тн) (п.61 Методики №099/гп)	
Qкorp = Qi/Трабх Тнш	0,0000

Представитель абонента  
Директор ООО "УК "Домоуправ"

Представитель теплоснабж организации

А.Н. Клименко/  
Ф.И.О.  


Ю.О. Мартовская/  
Ф.И.О.  
  
 24.09.2020

**ОТЧЕТ**  
о суточных параметрах теплоснабжения  
24/08/20г. - 23/09/20г.

Абонент: ООО "УК "ДОМОУПРАВ"

Договор №: 8848

Адрес: Вратъев Каширинск, 131 В (ИТП-4)

Тип расходомера: ПРЭМ

Тепловычислитель ВКТ-7 сет. N 001

Пределы измерений:

Договорные расходы:

G под max = 2.00 м3/ч G под min = 1.00 м3/ч

M сет. воды = \_\_\_\_\_ т.сут M грвс = \_\_\_\_\_ т.сут

G обр max = 2.00 м3/ч G обр min = 1.00 м3/ч

Tхв = 5.00 °C

G3 max = 2.00 м3/ч G3 min = 1.00 м3/ч

Заводской номер 00237481

ВВОД 1

СХЕМА ПОДКЛЮЧЕНИЯ 3

БД 1

ФТ=0

ТЗ=1

МС=0x543В

ПО 2.7

Дата	t1	t2	dt	V1	M1	V2	M2	V3	Mг	P1	P2	Qo	ВНР	ВОС	НС
	°C	°C	°C	м3	т	м3	т	м3	т	кг/см2	кг/см2	Гкал	ч	ч	
24.08.2020	71,39	58,63	12,76	67,2	65,68	65	63,96	0	1,72	7	7	0,838	24	0	
25.08.2020	71,45	58,83	12,62	70,2	68,61	68,1	67,01	0	1,6	7	7	0,865	24	0	
26.08.2020	71,11	58,19	12,92	43,3	42,32	41,9	41,25	0	1,07	7	7	0,547	24	0	
27.08.2020	71,96	57,81	14,15	63,5	62,03	61,3	60,36	0	1,67	7	7	0,877	24	0	
28.08.2020	71,56	57,71	13,85	58	56,68	56	55,14	0	1,54	7	7	0,783	24	0	
29.08.2020	71,62	57,75	13,87	57,4	56,09	55,4	54,55	0	1,54	7	7	0,779	24	0	
30.08.2020	71,73	58,23	13,5	63,5	62,05	61,2	60,25	0	1,8	7	7	0,84	24	0	
31.08.2020	71,92	58,34	13,58	62,6	61,13	60,5	59,55	0	1,58	7	7	0,828	24	0	
01.09.2020	71,69	58,05	13,64	58,6	57,25	56,7	55,84	0	1,41	7	7	0,778	24	0	
02.09.2020	71,49	58,36	13,13	62	60,6	60	59,07	0	1,53	7	7	0,799	24	0	
03.09.2020	71,06	58,85	12,21	66,3	64,84	64,2	63,14	0	1,7	7	7	0,791	24	0	
04.09.2020	71,61	58,73	12,88	64,8	63,34	62,7	61,7	0	1,64	7	7	0,816	24	0	
05.09.2020	71,4	58,95	12,45	68,7	67,14	66,4	65,37	0	1,77	7	7	0,836	24	0	
06.09.2020	71,33	59	12,33	78,2	76,44	75,7	74,49	0	1,95	7	7	0,941	24	0	
07.09.2020	71,24	59,35	11,89	77,8	76,04	75,3	74,07	0	1,97	7	7	0,904	24	0	
08.09.2020	71,67	58,78	12,89	66,6	65,08	64,5	63,49	0	1,59	7	7	0,838	24	0	
09.09.2020	71,91	58,99	12,92	68,1	66,51	65,9	64,86	0	1,65	7	7	0,859	24	0	
10.09.2020	72,03	59,05	12,98	67,2	65,66	65,2	64,18	0	1,48	7	7	0,847	24	0	
11.09.2020	71,85	59,07	12,78	66,5	64,98	64,5	63,48	0	1,5	7	7	0,83	24	0	
12.09.2020	71,89	59,02	12,87	66,4	64,85	64,4	63,39	0	1,46	7	7	0,835	24	0	
13.09.2020	71,99	59,1	12,89	69,2	67,59	67,1	66,02	0	1,57	7	7	0,872	24	0	
14.09.2020	71,72	59,24	12,48	71,1	69,47	69	67,9	0	1,57	7	7	0,865	24	0	
15.09.2020	71,52	59,2	12,32	72,1	70,48	69,9	68,76	0	1,72	7	7	0,866	24	0	
16.09.2020	70,43	58,8	11,63	75,8	74,13	73,6	72,42	0	1,71	7	7	0,862	24	0	
17.09.2020	69,97	58,5	11,47	47	45,98	45,8	45,09	0	0,89	7	7	0,528	24	0	
18.09.2020	71,37	57,62	13,75	64,3	62,85	62	61,05	0	1,8	7	7	0,862	24	0	
19.09.2020	65,88	44,2	21,68	27	26,47	26	25,77	0	0,7	7	7	0,572	24	0	
20.09.2020	72,28	57,17	15,11	66,1	64,57	63,4	62,44	0	2,13	7	7	0,977	24	0	
21.09.2020	70,84	56,44	14,4	63,2	61,79	60,6	59,71	0	2,08	7	7	0,887	24	0	
22.09.2020	71,11	58,3	12,81	75,8	74,08	72,9	71,74	0	2,34	7	7	0,948	24	0	
23.09.2020	71,13	57,05	14,08	68	66,49	65,2	64,21	0	2,28	7	7	0,934	24	0	
<b>Итого:</b>				<b>1996,5</b>	<b>1951,22</b>	<b>1930,4</b>	<b>1900,26</b>	<b>0</b>	<b>50,96</b>			<b>25,604</b>	<b>744</b>	<b>0</b>	
<b>Средние:</b>	<b>71,29</b>	<b>57,97</b>	<b>13,31</b>							<b>7</b>	<b>7</b>				

Дата	V1	M1	V2	M2	V3	Mг	Qo	ВНР	ВОС
	м3	т	м3	т	м3	т	Гкал	ч	ч
23/08/2024:00	58090,9	56486,37	56831,1	56209,7	0,01	276,67	1757,164	21298	119
23/09/2024:00	60087,4	58437,59	58761,5	58109,96	0,01	327,63	1782,768	22042	119
<b>Итого:</b>	<b>1996,5</b>	<b>1951,22</b>	<b>1930,4</b>	<b>1900,26</b>	<b>0</b>	<b>50,96</b>	<b>25,604</b>	<b>744</b>	<b>0</b>

Тепловая энергия израсходованная за период нештатных ситуаций (Тн) (п.61 Методики №99/пр)	
Qкorr = Qi/Траб х Тнш	0,0000



Представитель абонента  
Директор ООО "УК "Домоуправ"

А.Н. Клименко/  
Ф.И.О.

Представитель теплоснабж организации

*Ю.О. Мартвская*  
Подпись

/Ю.О. Мартвская/  
Ф.И.О.

ИЗДАТ = СМТ. ВОР  
24.08.2020

ОТЧЕТ  
о суточных параметрах теплоснабжения  
24/08/20г.-23/09/20г.

Абонент:ООО "УК "ДОМУПРАВ" Договор N:6848  
 Адрес:ул. Братцев Каширинных, 131В ИТП-5 (1 Тип расходомера: \_\_\_\_\_  
 Тепловычислитель ВКТ-7 сет. N 001 Пределы измерений:  
 Договорные расходы: G под max = 2.00 м3/ч G под min = 1.00 м3/ч  
 M сет. воды= \_\_\_\_\_ т.сут Mгас= \_\_\_\_\_ т.сут G обр max = 2.00 м3/ч G обр min = 1.00 м3/ч  
 Тхв= 0.00°C G3 max = 2.00 м3/ч G3 min = 1.00 м3/ч

Заводской номер 00254203 ВВОД 1 СХЕМА ПОДКЛЮЧЕНИЯ 3 ВД 1 ФТ=0 ТЗ=1 КС=0х6487 ПО 2.7

Дата	t1	t2	dt	V1	M1	V2	M2	V3	Mг	P1	P2	Qo	BHP	ВОС	НС
	°С	°С	°С	м3	т	м3	т	м3	т	кг/см2	кг/см2	Гкал	ч	ч	
24.08.2020	72,17	55,28	16,89	166,9	163,02	164,9	162,57	0,04	0,45	7	7	2,752	24	0	
25.08.2020	72,16	55,32	16,84	167	163,14	164,9	162,57	0,03	0,57	7	7	2,749	24	0	
26.08.2020	71,62	54,24	17,38	101,6	99,28	100,2	98,84	0,04	0,44	7	7	1,725	24	0	
27.08.2020	72,79	53,87	18,92	149,1	145,58	147	145,02	0,03	0,56	7	7	2,751	24	0	
28.08.2020	72,44	54,52	17,92	146,5	143,08	144,4	142,43	0,03	0,65	7	7	2,562	24	0	
29.08.2020	72,5	54,72	17,78	147,6	144,16	145,4	143,39	0,04	0,77	7	7	2,562	24	0	
30.08.2020	72,44	54,66	17,78	149,4	145,94	147,3	145,25	0,03	0,69	7	7	2,593	24	0	
31.08.2020	72,67	54,63	18,04	149	145,52	146,8	144,77	0,03	0,75	7	7	2,625	24	0	
01.09.2020	72,53	54,03	18,5	145,3	141,9	143,1	141,16	0,04	0,74	7	7	2,624	24	0	
02.09.2020	72,27	54,14	18,13	150,8	147,28	148,6	146,6	0,04	0,68	7	7	2,671	24	0	
03.09.2020	71,77	54,48	17,29	159,6	155,93	157,4	155,24	0,03	0,69	7	7	2,696	24	0	
04.09.2020	72,33	54,18	18,15	154,1	150,51	151,9	149,79	0,04	0,72	7	7	2,729	24	0	
05.09.2020	72,1	54,36	17,74	156	152,39	153,8	151,71	0,04	0,68	7	7	2,702	24	0	
06.09.2020	71,9	54,29	17,61	171,9	167,96	169,4	167,09	0,03	0,87	7	7	2,957	24	0	
07.09.2020	71,79	54,74	17,05	167	163,17	164,7	162,41	0,03	0,76	7	7	2,782	24	0	
08.09.2020	72,39	54,49	17,9	159,9	156,19	157,6	155,43	0,04	0,76	7	7	2,795	24	0	
09.09.2020	72,6	54,36	18,24	153,7	150,1	151,4	149,33	0,04	0,77	7	7	2,738	24	0	
10.09.2020	72,77	54,45	18,32	155,4	151,72	153,2	151,09	0,03	0,63	7	7	2,778	24	0	
11.09.2020	72,61	54,57	18,04	156,6	152,94	154,2	152,07	0,04	0,87	7	7	2,759	24	0	
12.09.2020	72,66	54,51	18,15	156,8	153,11	154,6	152,47	0,03	0,64	7	7	2,777	24	0	
13.09.2020	72,69	54,5	18,19	164,5	160,62	162	159,77	0,04	0,85	7	7	2,922	24	0	
14.09.2020	72,39	54,67	17,72	167	163,12	164,5	162,22	0,04	0,9	7	7	2,889	24	0	
15.09.2020	72,2	54,6	17,6	170,4	166,44	167,9	165,59	0,03	0,85	7	7	2,929	24	0	
16.09.2020	71,07	54,54	16,53	179,2	175,17	176,6	174,16	0,04	1,01	7	7	2,893	24	0	
17.09.2020	70,56	54,45	16,11	102,9	100,62	101,4	99,99	0,01	0,63	7	7	1,619	24	0	
18.09.2020	72,17	53,8	18,37	158,4	154,74	155,9	153,79	0,07	0,95	7	7	2,839	24	0	
19.09.2020	67,73	40,57	27,16	67,3	65,92	66,7	66,18	0,03	-0,26	7	7	1,782	24	0	
20.09.2020	73,06	52,87	20,19	156,7	152,99	153,7	151,66	0,04	1,33	7	7	3,087	24	0	
21.09.2020	71,72	52,55	19,17	163,7	159,96	160,4	158,33	0,04	1,63	7	7	3,064	24	0	
22.09.2020	71,87	54,32	17,55	194	189,54	190,3	187,67	0,03	1,87	7	7	3,328	24	0	
23.09.2020	72,02	54,2	17,82	189,7	185,32	186,1	183,55	0,19	1,77	7	7	3,301	24	0	
Итого:				4778	4667,36	4706,3	4642,14	1,26	25,22			83,98	744	0	
Средние:	72,06	53,9	18,16							7	7				

Дата	V1	M1	V2	M2	V3	Mг	Qo	BHP	ВОС
	м3	т	м3	т	м3	т	Гкал	ч	ч
23/08/2024:00	200300,4	194361,15	166521,1	164678,96	37,03	29682,19	6611,45	17241	26
23/09/2024:00	205078,4	199028,51	171227,4	169321,1	38,29	29707,41	6695,43	17985	26
Итого:	4778	4667,36	4706,3	4642,14	1,26	25,22	83,98	744	0

Тепловая энергия израсходованная за период нештатных ситуаций (Тн) (п.61 Методики №99/пр)  
 Qконтр =  
 Qi/Траб х  
 Тнш 0,0000

Представитель абонента  
 Директор ООО "УК "Домууправ"  
 /\_\_\_\_\_  
 Подпись  
 МП

Представитель теплоснабж. организации  
 /Ю.О. Мартовская/  
 Подпись  
  
 24.09.2020



**ОТЧЕТ**  
о суточных параметрах теплоснабжения  
24/08/2020г.-23/09/2020г.

Абонент:ООО "УК "ДОМОУПРАВ"  
Адрес:ул. Братьев Кашириных, 131В ИТП-6  
Тепловычислитель ВКТ-7 сет.№ 001  
Договорные расклады:  
М сет.воды=\_\_\_\_\_г.сут Мгвс=\_\_\_\_\_т.сут  
Тхв= 0,00°C

Договор №:8848  
Тип расходомера:\_\_\_\_\_  
Пределы измерений:  
G под max = 2.00 м3/ч G под min = 1.00 м3/ч  
G обр max = 2.00 м3/ч G обр min = 1.00 м3/ч  
G3 max = 2.00 м3/ч G3 min = 1.00 м3/ч

Заводской номер 00219019 ВВОД 1 СХЕМА ПОДКЛЮЧЕНИЯ 3 ВД 1 ФТ=0 ТЗ=1 КС=0х10СБФ ПО 2.7

Дата	t1	t2	dt	V1	M1	V2	M2	V3	Mг	P1	P2	Qo	ВНР	ВОС	НС
	°С	°С	°С	м3	т	м3	т	м3	т	кг/см2	кг/см2	Гкал	ч	ч	
24.08.2020	72,38	55,88	16,5	93,05	90,85	91,31	90	0	0,85	7	7	1,497	24	0	
25.08.2020	72,28	55,68	16,6	79,93	78,07	78,25	77,15	0	0,92	7	7	1,294	24	0	
26.08.2020	72	55,38	16,62	47,98	46,86	46,9	46,23	0,01	0,63	7	7	0,777	24	0	
27.08.2020	72,87	55,91	16,96	69,93	68,27	68,4	67,41	0	0,86	7	7	1,157	24	0	
28.08.2020	72,5	56,31	16,19	68,42	66,81	66,97	65,99	0	0,82	7	7	1,081	24	0	
29.08.2020	72,56	56,56	16	69,04	67,42	67,4	66,39	0	1,03	7	7	1,079	24	0	
30.08.2020	72,54	56,6	15,94	74,65	72,89	72,83	71,74	0	1,15	7	7	1,163	24	0	
31.08.2020	72,74	56,7	16,04	71,34	69,68	69,59	68,57	0	1,11	7	7	1,113	24	0	
01.09.2020	72,63	56,56	16,07	70,46	68,79	68,74	67,72	0	1,07	7	7	1,105	24	0	
02.09.2020	72,42	56,87	15,55	74,65	72,94	73	71,91	0	1,03	7	7	1,133	24	0	
03.09.2020	71,93	56,93	15	77,57	75,79	76,01	74,87	0	0,92	7	7	1,135	24	0	
04.09.2020	72,53	57,02	15,51	78,05	76,22	76,41	75,23	0	0,99	7	7	1,182	24	0	
05.09.2020	72,3	57,12	15,18	82,24	80,33	80,53	79,32	0	1,01	7	7	1,22	24	0	
06.09.2020	72,14	56,83	15,31	83,76	81,84	82	80,79	0	1,05	7	7	1,253	24	0	
07.09.2020	72,02	57,5	14,52	89,57	87,52	87,76	86,45	0	1,07	7	7	1,271	24	0	
08.09.2020	72,54	56,92	15,62	80,2	78,31	78,5	77,33	0	0,98	7	7	1,224	24	0	
09.09.2020	72,78	57,16	15,62	82,16	80,25	80,42	79,22	0	1,03	7	7	1,252	24	0	
10.09.2020	72,91	57,2	15,71	79,58	77,72	77,88	76,74	0	0,98	7	7	1,221	24	0	
11.09.2020	72,74	57,21	15,53	79,35	77,47	77,66	76,51	0,01	0,96	7	7	1,203	24	0	
12.09.2020	72,81	57,26	15,55	80,11	78,2	78,42	77,25	0	0,95	7	7	1,215	24	0	
13.09.2020	72,86	56,96	15,9	79,06	77,22	77,41	76,27	0	0,95	7	7	1,228	24	0	
14.09.2020	72,58	57,19	15,39	82,83	80,89	81,23	79,99	0	0,9	7	7	1,245	24	0	
15.09.2020	72,38	57,12	15,26	81,35	79,47	79,95	78,76	0	0,71	7	7	1,21	24	0	
16.09.2020	71,31	56,15	15,16	81,99	80,14	80,65	79,48	0	0,66	7	7	1,214	24	0	
17.09.2020	70,81	56,31	14,5	47,89	46,8	46,97	46,28	0,01	0,52	7	7	0,679	24	0	
18.09.2020	72,31	55,37	16,94	75,58	73,84	73,98	72,91	0	0,93	7	7	1,25	24	0	
19.09.2020	67,16	39,08	28,08	27,66	27,11	26,76	26,58	0	0,53	7	7	0,758	24	0	
20.09.2020	73,09	53,37	19,72	68,27	66,67	66,9	66,03	0	0,64	7	7	1,314	24	0	
21.09.2020	71,88	53,1	18,78	68,97	67,38	67,43	66,52	0	0,86	7	7	1,266	24	0	
22.09.2020	72,05	55,16	16,89	83,67	81,76	81,41	80,29	0	1,47	7	7	1,38	24	0	
23.09.2020	72,12	55,08	17,04	81,35	79,46	79,25	78,13	0	1,33	7	7	1,353	24	0	
<b>Итого:</b>				<b>2310,6</b>	<b>2256,97</b>	<b>2260,9</b>	<b>2228,06</b>	<b>0,03</b>	<b>28,91</b>			<b>36,472</b>	<b>744</b>	<b>0</b>	
<b>Средние:</b>	<b>72,19</b>	<b>55,75</b>	<b>16,44</b>							<b>7</b>	<b>7</b>				

Дата	V1	M1	V2	M2	V3	Mг	Qo	ВНР	ВОС
	м3	т	м3	т	м3	т	Гкал	ч	ч
23/08/2024:00	100325,1	97371,3	97548,11	96570,28	6,57	801,02	3513,178	25117	144
23/09/2024:00	102635,76	99628,27	99809,03	98798,34	6,6	829,93	3549,65	25861	144
<b>Итого:</b>	<b>2310,66</b>	<b>2256,97</b>	<b>2260,92</b>	<b>2228,06</b>	<b>0,03</b>	<b>28,91</b>	<b>36,472</b>	<b>744</b>	<b>0</b>

Тепловая энергия израсходованная за период негативных ситуаций (Тн) (п.61 Методики №99/пр)	
Qкорр = Qi/Траб х Тнш	0,0000

Представитель абонента  
Директор ООО "УК "Домоуправ"  
А.Н. Клименко/  
Подпись \_\_\_\_\_  
Ф.И.О. \_\_\_\_\_  
М.П. \_\_\_\_\_  
«Управляющая компания «Домоуправ-Челябинск»  
Для документов  
ИНН 740301015

Представитель теплоснабж организации  
/Ю.О. Мартовская/  
Подпись \_\_\_\_\_  
Ф.И.О. \_\_\_\_\_

И-01-УТ-01-МТ-Е-01  
24.08.2020

**ОТЧЕТ**  
о суточных параметрах теплоснабжения  
24/08/20г. - 23/09/20г.

Абонент: ООО "УК "ДОМОУПРАВ"  
Адрес: Чичерина, 43 (ИТП-1)  
Тепловычислитель ВКТ-7 сет. N 002  
Договорные расклады:  
M сет. воды = \_\_\_\_\_ т.сут Mгвс = \_\_\_\_\_ т.сут  
Тхв = 7.00°C

Договор N: 8848  
Тип расходомера: \_\_\_\_\_  
Пределы измерений:  
G под max = 45.00 м3/ч G под min = 0.00 м3/ч  
G обр max = 45.00 м3/ч G обр min = 0.00 м3/ч  
G3 max = 3.00 м3/ч G3 min = 0.00 м3/ч

Заводской номер 00250253 ВВОД 1 СХЕМА ПОДКЛЮЧЕНИЯ 3 БД 1 ФТ=0 ТЗ=1 КО=0хD186 ПО 2.7

Дата	t1	t2	dt	V1	M1	V2	M2	V3	Mг	P1	P2	Qo	ВНР	ВОС	НС
	°C	°C	°C	м3	т	м3	т	м3	т	кг/см2	кг/см2	Гкал	ч	ч	
24.08.2020	71,8	55,63	16,17	55,05	53,78	52,69	51,93	0	1,85	7	7	0,874	24	0	
25.08.2020	71,76	55,14	16,62	55,52	54,22	53,16	52,44	0	1,78	7	7	0,91	24	0	
26.08.2020	60,02	47,8	12,22	33,79	33,04	32,24	31,81	0	1,23	7	7	0,583	24	0	
27.08.2020	72,25	54,06	18,19	50,52	49,36	48,05	47,43	0	1,93	7	7	0,905	24	0	
28.08.2020	71,91	54,43	17,48	50,91	49,73	48,5	47,81	0	1,92	7	7	0,876	24	0	
29.08.2020	71,89	54,95	16,94	49,42	48,28	47,18	46,5	0	1,78	7	7	0,82	24	0	
30.08.2020	71,81	54,59	17,22	49,89	48,77	47,58	46,91	0	1,86	7	7	0,847	24	0	
31.08.2020	71,99	54,49	17,5	47,77	46,69	45,58	44,96	0	1,73	7	7	0,82	24	0	
01.09.2020	71,96	54,61	17,35	47,8	46,69	45,63	45	0	1,69	7	7	0,818	24	0	
02.09.2020	71,82	54,62	17,2	48,78	47,66	46,64	45,96	0	1,7	7	7	0,826	24	0	
03.09.2020	71,35	55,15	16,2	54,83	53,58	52,51	51,79	0	1,79	7	7	0,87	24	0	
04.09.2020	71,93	56,11	15,82	55,33	54,07	53,01	52,25	0	1,82	7	7	0,858	24	0	
05.09.2020	71,92	55,51	16,41	59,2	57,84	56,69	55,88	0,01	1,96	7	7	0,957	24	0	
06.09.2020	71,61	54,77	16,84	55,7	54,44	53,31	52,57	0	1,87	7	7	0,893	24	0	
07.09.2020	71,53	55,84	15,69	58,79	57,43	56,33	55,49	0	1,94	7	7	0,895	24	0	
08.09.2020	72,03	55,32	16,71	54,85	53,53	52,55	51,8	0	1,73	7	7	0,897	24	0	
09.09.2020	72,17	55,34	16,83	53,5	52,27	51,21	50,47	0	1,8	7	7	0,886	24	0	
10.09.2020	72,38	55,57	16,81	54,49	53,21	52,14	51,41	0	1,8	7	7	0,906	24	0	
11.09.2020	72,17	55,69	16,48	53,84	52,61	51,58	50,82	0	1,79	7	7	0,873	24	0	
12.09.2020	72,34	55,69	16,65	57,44	56,11	54,97	54,17	0	1,94	7	7	0,942	24	0	
13.09.2020	72,28	54,95	17,33	54	52,75	51,67	50,96	0	1,79	7	7	0,905	24	0	
14.09.2020	71,98	54,67	17,31	54,31	53,04	51,98	51,26	0	1,78	7	7	0,912	24	0	
15.09.2020	71,73	54,52	17,21	51,96	50,77	49,77	49,07	0	1,7	7	7	0,863	24	0	
16.09.2020	69,2	50,83	18,37	49,97	48,91	47,86	47,21	0	1,7	7	7	0,81	24	0	
17.09.2020	53,72	41,53	12,19	27,21	26,61	25,92	25,59	0	1,02	7	7	0,484	24	0	
18.09.2020	71,33	50,98	20,35	48,24	47,14	46,05	45,45	0	1,69	7	7	0,858	24	0	
19.09.2020	61,73	31,27	30,46	11,99	11,78	11,17	11,17	0	0,61	7	7	0,357	24	0	
20.09.2020	71,63	47,59	24,04	38,81	37,92	37,14	36,72	0	1,2	7	7	0,849	24	0	
21.09.2020	70,68	47,82	22,86	43,13	42,15	41,34	40,86	0	1,29	7	7	0,882	24	0	
22.09.2020	71,33	51,98	19,35	52,88	51,66	50,55	49,93	0	1,73	7	7	0,963	24	0	
23.09.2020	71,49	51,8	19,69	54,61	53,35	51,97	51,25	0	2,1	7	7	0,985	24	0	
<b>Итого:</b>				<b>1534,5</b>	<b>1499,39</b>	<b>1466,9</b>	<b>1446,87</b>	<b>0,01</b>	<b>52,52</b>			<b>26,124</b>	<b>744</b>	<b>0</b>	
<b>Средние:</b>	<b>70,44</b>	<b>52,68</b>	<b>17,75</b>							<b>7</b>	<b>7</b>				

Дата	V1	M1	V2	M2	V3	Mг	Qo	ВНР	ВОС
	м3	т	м3	т	м3	т	Гкал	ч	ч
23/08/2024:00	31941,54	31079,16	30219,32	29848,56	16,94	1230,6	845,753	10876	7
23/09/2024:00	33476,07	32578,55	31686,29	31295,43	16,95	1283,12	871,877	11620	7
<b>Итого:</b>	<b>1534,53</b>	<b>1499,39</b>	<b>1466,97</b>	<b>1446,87</b>	<b>0,01</b>	<b>52,52</b>	<b>26,124</b>	<b>744</b>	<b>0</b>

Тепловая энергия израсходованная за период нештатных ситуаций (Тн) (п.61 Методики №99/пр)	
Qкортр = Qi/Траб х Тнш	0,0000



Представитель абонента  
Директор ООО "УК "Домоуправ"  
А.Н. Клименко/  
Ф.И.О.

Представитель теплоснабж организации

Ю.О. Март /Ю.О. Мартовская/  
Подпись Ф.И.О.

И-01-КТ-СМУ-БСР  
24.08.2020

**ОТЧЕТ**  
о суточных параметрах теплоснабжения  
24/08/20г.-23/09/20г.

Абонент:ООО "УК "ДОМОУПРАВ"  
Адрес:Чичерина, 43 (ИТП-2)  
Тепловычислитель ВКТ-7 сет.№ 003  
Договорные раскоды:  
М сет.воды=\_\_\_\_\_т.сут Мгвс=\_\_\_\_\_ т.сут  
Тха= 7.00°C

Договор №:8848  
Тип расходомера:\_\_\_\_\_  
Пределы измерений:  
G под max = 45.00 м3/ч G под min = 0.00 м3/ч  
G обр max = 45.00 м3/ч G обр min = 0.00 м3/ч  
G3 max = 3.00 м3/ч G3 min = 0.00 м3/ч

Заводской номер 00248560 ВВОД 1 СХЕМА ПОДКЛЮЧЕНИЯ 3 ВД 1 ФТ=0 ТЗ=1 КС=0x1262 ПО 2.7

Дата	t1	t2	dt	V1	M1	V2	M2	V3	Mг	P1	P2	Qo	ВНР	ВОС	НС
	°C	°C	°C	м3	т	м3	т	м3	т	кг/см2	кг/см2	Гкал	ч	ч	
24.08.2020	71,1	48,67	22,43	43,41	42,41	40,03	39,6	0	2,81	7	7	0,949	24	0	
25.08.2020	71,07	48,51	22,56	43,42	42,45	40,06	39,61	0	2,84	7	7	0,957	24	0	
26.08.2020	70,26	49,16	21,1	26,94	26,33	24,86	24,61	0	1,72	7	7	0,552	24	0	
27.08.2020	71,54	48	23,54	39,44	38,53	36,24	35,88	0	2,65	7	7	0,906	24	0	
28.08.2020	71,13	48,2	22,93	36,27	35,45	33,3	32,99	0	2,46	7	7	0,812	24	0	
29.08.2020	71,19	48,46	22,73	37,46	36,61	34,48	34,09	0	2,52	7	7	0,83	24	0	
30.08.2020	71,12	48,48	22,64	37,53	36,65	34,6	34,25	0	2,4	7	7	0,831	24	0	
31.08.2020	71,28	48,59	22,69	36,99	36,14	34,13	33,76	0	2,38	7	7	0,819	24	0	
01.09.2020	71,22	48,56	22,66	35,98	35,15	33,22	32,9	0	2,25	7	7	0,797	24	0	
02.09.2020	71,09	48,45	22,64	37,44	36,58	34,59	34,22	0	2,36	7	7	0,828	24	0	
03.09.2020	70,63	48,66	21,97	39,26	38,39	36,27	35,87	0	2,52	7	7	0,841	24	0	
04.09.2020	71,12	48,5	22,62	38,62	37,72	35,66	35,26	0	2,46	7	7	0,853	24	0	
05.09.2020	71,05	48,53	22,52	40,65	39,75	37,52	37,11	0	2,64	7	7	0,897	24	0	
06.09.2020	70,95	48,53	22,42	45,15	44,13	41,68	41,21	0	2,92	7	7	0,989	24	0	
07.09.2020	70,77	49,03	21,74	43,79	42,8	40,46	39,97	0	2,83	7	7	0,931	24	0	
08.09.2020	71,29	48,62	22,67	41,23	40,28	38,06	37,64	0	2,64	7	7	0,912	24	0	
09.09.2020	71,43	48,64	22,79	40,32	39,39	37,23	36,82	0	2,57	7	7	0,897	24	0	
10.09.2020	71,63	48,96	22,67	41,26	40,3	38,1	37,69	0	2,61	7	7	0,913	24	0	
11.09.2020	71,4	48,53	22,87	39,42	38,51	36,4	35,99	0	2,52	7	7	0,877	24	0	
12.09.2020	71,53	48,95	22,58	41,74	40,78	38,55	38,09	0	2,69	7	7	0,92	24	0	
13.09.2020	71,6	48,61	22,99	43,42	42,43	40,1	39,62	0	2,81	7	7	0,975	24	0	
14.09.2020	71,33	48,79	22,54	43,45	42,45	40,14	39,66	0	2,79	7	7	0,955	24	0	
15.09.2020	71,1	48,96	22,14	44,49	43,48	41,12	40,65	0	2,83	7	7	0,963	24	0	
16.09.2020	68,78	48,83	19,95	49,78	48,74	46,05	45,56	0	3,18	7	7	0,971	24	0	
17.09.2020	68,05	48,93	19,12	28	27,41	25,87	25,59	0	1,82	7	7	0,524	24	0	
18.09.2020	71	47,48	23,52	43,58	42,6	40,22	39,75	0	2,85	7	7	1,003	24	0	
19.09.2020	64,55	35,09	29,46	18,82	18,46	17,34	17,26	0	1,2	7	7	0,542	24	0	
20.09.2020	71,7	46,57	25,13	45,44	44,4	41,83	41,41	0	2,99	7	7	1,115	24	0	
21.09.2020	70,41	46,55	23,86	43,53	42,59	40,15	39,72	0	2,87	7	7	1,016	24	0	
22.09.2020	70,91	48,39	22,52	51,46	50,31	47,38	46,86	0	3,45	7	7	1,131	24	0	
23.09.2020	70,97	48,31	22,66	49,09	48	45,12	44,59	0	3,41	7	7	1,085	24	0	
<b>Итого:</b>				<b>1247,3</b>	<b>1219,22</b>	<b>1150,7</b>	<b>1138,23</b>	<b>0</b>	<b>80,99</b>			<b>27,591</b>	<b>744</b>	<b>0</b>	
<b>Средние:</b>	<b>70,74</b>	<b>48,01</b>	<b>22,73</b>							<b>7</b>	<b>7</b>				


Дата	V1	M1	V2	M2	V3	Mг	Qo	ВНР	ВОС
	м3	т	м3	т	м3	т	Гкал	ч	ч
23/08/2024:00	28170,8	27409,3	25870,48	25603,96	4,49	1805,34	863,427	11066	115
23/09/2024:00	29418,18	28628,52	27021,24	26742,19	4,49	1886,33	891,018	11810	115
<b>Итого:</b>	<b>1247,38</b>	<b>1219,22</b>	<b>1150,76</b>	<b>1138,23</b>	<b>0</b>	<b>80,99</b>	<b>27,591</b>	<b>744</b>	<b>0</b>

Тепловая энергия израсходованная за период негативных ситуаций (Тн) (п.61 Методики №299/ш)	
Qкorr = Qi/Траб x Тнш	0,0000

Представитель абонента  
Директор ООО "УК "Домоуправ" А.Н. Клименко/

Представитель теплоснабж. организации

Подпись \_\_\_\_\_  
М.П. 

 /Ю.О. Мартова/  
Подпись \_\_\_\_\_ Ф.И.О. \_\_\_\_\_

24.09.2020

**ОТЧЕТ**  
о суточных параметрах теплоснабжения  
24/08/20г.-23/09/20г.

Абонент:ООО "УК "ДОМОУПРАВ"  
Адрес:Чичерина, 43 (ИТП-3)  
Тепловычислитель ВКТ-7 сет.№ 001  
Договорные раскоды:  
М сет.воды=\_\_\_\_\_т.сут Мгвс=\_\_\_\_\_т.сут  
Тхв= 7.00°C

Договор №:8848  
Тип раскодомера:\_\_\_\_\_  
Пределы измерений:  
G под max = 45.00 м3/ч G под min = 0.00 м3/ч  
G обр max = 45.00 м3/ч G обр min = 0.00 м3/ч  
G3 max = 3.00 м3/ч G3 min = 0.00 м3/ч

Заводской номер 00231261 ВВОД 1 СХЕМА ПОДКЛЮЧЕНИЯ 3 БД 1 ФТ=0 ТЗ=1 КС=0x41BE ПО 2.7

Дата	t1	t2	dt	V1	M1	V2	M2	V3	Mг	P1	P2	Qo	ВНР	ВОС	НС
	°C	°C	°C	м3	т	м3	т	м3	т	кг/см2	кг/см2	Гкал	ч	ч	
24.08.2020	71,17	52,65	18,52	45,93	44,9	43,99	43,46	0	1,44	7	7	0,837	24	0	
25.08.2020	71,09	52,79	18,3	44,05	43,05	42,23	41,72	0	1,33	7	7	0,796	24	0	
26.08.2020	60,66	47,17	13,49	29,72	29,03	28,3	27,96	0	1,07	7	7	0,519	24	0	
27.08.2020	71,66	52,19	19,47	39,31	38,42	37,25	36,77	0	1,65	7	7	0,754	24	0	
28.08.2020	71,26	52,84	18,42	39,49	38,55	37,61	37,13	0	1,42	7	7	0,715	24	0	
29.08.2020	71,29	52,83	18,46	41,1	40,14	39,14	38,65	0	1,49	7	7	0,746	24	0	
30.08.2020	71,18	52,44	18,74	39,01	38,12	37,13	36,64	0	1,48	7	7	0,72	24	0	
31.08.2020	71,44	53,04	18,4	39,28	38,35	37,45	36,97	0	1,38	7	7	0,709	24	0	
01.09.2020	71,42	53,16	18,26	40,86	39,93	38,99	38,48	0	1,45	7	7	0,738	24	0	
02.09.2020	71,23	52,96	18,27	40,64	39,72	38,8	38,3	0	1,42	7	7	0,73	24	0	
03.09.2020	70,73	53,64	17,09	44,72	43,74	42,76	42,21	0	1,53	7	7	0,752	24	0	
04.09.2020	71,27	53,42	17,85	43,6	42,62	41,71	41,19	0	1,43	7	7	0,769	24	0	
05.09.2020	71,2	53,22	17,98	45,18	44,16	43,21	42,68	0	1,48	7	7	0,802	24	0	
06.09.2020	71	53,3	17,7	49,56	48,45	47,39	46,75	0	1,7	7	7	0,867	24	0	
07.09.2020	70,86	53,5	17,36	47,87	46,81	45,79	45,18	0	1,63	7	7	0,812	24	0	
08.09.2020	71,38	53,4	17,98	45,31	44,28	43,33	42,8	0	1,48	7	7	0,806	24	0	
09.09.2020	71,56	52,96	18,6	43,91	42,9	41,99	41,48	0	1,42	7	7	0,802	24	0	
10.09.2020	71,73	53,3	18,43	43,86	42,83	41,94	41,42	0	1,41	7	7	0,799	24	0	
11.09.2020	71,56	53,22	18,34	44,26	43,24	42,32	41,78	0	1,46	7	7	0,798	24	0	
12.09.2020	71,64	53,03	18,61	44,2	43,16	42,25	41,74	0	1,42	7	7	0,807	24	0	
13.09.2020	71,64	52,73	18,91	45,55	44,52	43,49	42,95	0,01	1,57	7	7	0,852	24	0	
14.09.2020	71,39	53,45	17,94	47,15	46,1	45,05	44,46	0	1,64	7	7	0,834	24	0	
15.09.2020	71,21	53,67	17,54	48,16	47,06	45,99	45,42	0	1,64	7	7	0,836	24	0	
16.09.2020	68,93	54,51	14,42	58,54	57,3	55,95	55,19	0	2,11	7	7	0,826	24	0	
17.09.2020	55,55	46,62	8,93	33,84	33,13	32,24	31,81	0	1,32	7	7	0,479	24	0	
18.09.2020	71,1	52,16	18,94	46,81	45,77	44,53	43,97	0	1,8	7	7	0,868	24	0	
19.09.2020	64,84	38,17	26,67	22,18	21,73	21,18	21,02	0	0,71	7	7	0,557	24	0	
20.09.2020	71,77	51,27	20,5	48	46,87	45,75	45,2	0	1,67	7	7	0,961	24	0	
21.09.2020	70,63	52,33	18,3	48,77	47,68	46,54	45,93	0	1,75	7	7	0,871	24	0	
22.09.2020	70,95	54,05	16,9	55,05	53,83	52,14	51,47	0	2,36	7	7	0,917	24	0	
23.09.2020	71,07	53,82	17,25	54,05	52,82	50,93	50,24	0	2,58	7	7	0,919	24	0	
<b>Итого:</b>				<b>1359,9</b>	<b>1329,21</b>	<b>1297,3</b>	<b>1280,97</b>	<b>0,01</b>	<b>48,24</b>			<b>24,198</b>	<b>744</b>	<b>0</b>	
<b>Средние:</b>	<b>70,14</b>	<b>52,18</b>	<b>17,95</b>							<b>7</b>	<b>7</b>				

Дата	V1	M1	V2	M2	V3	Mг	Qo	ВНР	ВОС
	м3	т	м3	т	м3	т	Гкал	ч	ч
23/08/2024:00	31778,99	30922,85	29986,32	29640,8	4,44	1282,05	883,25	12532	11
23/09/2024:00	33138,95	32252,06	31283,69	30921,77	4,45	1330,29	907,448	13276	11
<b>Итого:</b>	<b>1359,96</b>	<b>1329,21</b>	<b>1297,37</b>	<b>1280,97</b>	<b>0,01</b>	<b>48,24</b>	<b>24,198</b>	<b>744</b>	<b>0</b>

Тепловая энергия израсходованная за период нештатных ситуаций (Гн) (п.61 Методики №99/шр)	
Qконтр = Qi/Траб х Тнш	0,0000



Представитель абонента  
Директор ООО "УК "Домоуправ"  
А.Н. Клименко/  
Ф.И.О.

Представитель теплоснабж.организации

*Ю. О. Мартовская*  
/Ю.О. Мартовская/  
Подпись Ф.И.О.

Итого: 1359,96 м3  
24.09.2020

**ОТЧЕТ**  
о суточных параметрах теплоснабжения  
24/08/2024г.-23/09/2024г.

Абонент:ООО "УК "ДОМОУПРАВ"  
Адрес:Чичерина, 43 (ИТП-4)  
Тепловычислитель ВКТ-7 сет.№ 004  
Договорные расходи:  
М сет.воды=\_\_\_\_\_т.сут Мгвс=\_\_\_\_\_т.сут  
Тхв= 7.00°С

Договор №:8848  
Тип расходомера:\_\_\_\_\_  
Пределы измерений:  
G под max = 10045.01 м3/ч G под min = 0.00 м3/ч  
G обр max = 45.00 м3/ч G обр min = 0.00 м3/ч  
G3 max = 3.00 м3/ч G3 min = 0.00 м3/ч

Заводской номер 00220191 ВВОД 1 СХЕМА ПОДКЛЮЧЕНИЯ 3 ВД 1 ФТ=0 ТЗ=1 КС=0хв401 ПО 2.7

Дата	t1	t2	dt	V1	M1	V2	M2	V3	Mг	P1	P2	Qo	ВНР	ВОС	НС
	°С	°С	°С	м3	т	м3	т	м3	т	кг/см2	кг/см2	Гкал	ч	ч	
24.08.2020	71,18	51,53	19,65	39,95	39,04	18,24	18	0	21,04	7	7	0,762	23	1	*
25.08.2020	71,17	51,75	19,42	42,36	41,4	42,43	41,89	0	-0,49	7	7	0,797	24	0	
26.08.2020	60,07	45,35	14,72	28,65	27,99	28,21	27,87	0	0,12	7	7	0,53	24	0	
27.08.2020	71,59	50,39	21,2	37,12	36,25	36,47	36,04	0	0,21	7	7	0,763	24	0	
28.08.2020	71,23	50,31	20,92	37,07	36,24	36,52	36,06	0	0,18	7	7	0,754	24	0	
29.08.2020	71,23	50,56	20,67	37,2	36,34	36,85	36,39	0	-0,05	7	7	0,748	24	0	
30.08.2020	71,15	50,67	20,48	35,95	35,11	35,7	35,24	0	-0,13	7	7	0,72	24	0	
31.08.2020	71,43	51,19	20,24	38,55	37,67	38,37	37,85	0	-0,18	7	7	0,765	24	0	
01.09.2020	71,35	50,85	20,5	36,13	35,3	35,99	35,56	0	-0,26	7	7	0,721	24	0	
02.09.2020	71,25	51,44	19,81	37,6	36,72	37,49	37,02	0	-0,3	7	7	0,725	24	0	
03.09.2020	70,6	51,38	19,22	38,32	37,47	38,18	37,74	0	-0,27	7	7	0,721	24	0	
04.09.2020	71,22	51,26	19,96	40,27	39,38	40,14	39,64	0	-0,26	7	7	0,783	24	0	
05.09.2020	71,21	51,6	19,61	42,13	41,18	42,01	41,47	0	-0,29	7	7	0,804	24	0	
06.09.2020	71,01	51,61	19,4	43,65	42,67	43,52	42,96	0	-0,29	7	7	0,83	24	0	
07.09.2020	70,82	51,78	19,04	42,63	41,67	42,53	41,98	0	-0,31	7	7	0,792	24	0	
08.09.2020	71,39	51,8	19,59	41,86	40,91	41,72	41,18	0	-0,27	7	7	0,799	24	0	
09.09.2020	71,58	51,68	19,9	42,99	41,99	42,84	42,26	0	-0,27	7	7	0,831	24	0	
10.09.2020	71,71	51,61	20,1	39,84	38,92	39,68	39,17	0	-0,25	7	7	0,781	24	0	
11.09.2020	71,51	51,4	20,11	39,8	38,92	39,63	39,13	0	-0,21	7	7	0,781	24	0	
12.09.2020	71,65	51,61	20,04	42,46	41,48	42,29	41,74	0	-0,26	7	7	0,819	24	0	
13.09.2020	71,66	51,66	20	41,9	40,93	41,72	41,16	0	-0,23	7	7	0,819	24	0	
14.09.2020	71,37	51,57	19,8	42,18	41,22	42,01	41,47	0	-0,25	7	7	0,817	24	0	
15.09.2020	71,24	51,78	19,46	43,31	42,33	43,15	42,6	0	-0,27	7	7	0,825	24	0	
16.09.2020	69,02	51,05	17,97	49,73	48,7	49,76	49,17	0	-0,47	7	7	0,871	24	0	
17.09.2020	54,41	42,87	11,54	26,92	26,36	26,62	26,29	0,01	0,07	7	7	0,457	24	0	
18.09.2020	70,99	49,07	21,92	39,5	38,6	38,66	38,2	0	0,4	7	7	0,834	24	0	
19.09.2020	63,72	34,33	29,39	16,08	15,78	15,38	15,3	0	0,48	7	7	0,459	24	0	
20.09.2020	71,56	47,18	24,38	39,5	38,6	38,64	38,19	0	0,41	7	7	0,936	24	0	
21.09.2020	70,5	47,59	22,91	38,11	37,27	37,38	36,97	0	0,3	7	7	0,857	24	0	
22.09.2020	70,9	50,1	20,8	46,63	45,57	46,07	45,54	0	0,03	7	7	0,956	24	0	
23.09.2020	71	50,18	20,82	44,12	43,14	43,58	43,03	0	0,11	7	7	0,9	24	0	
<b>Итого:</b>				<b>1212,5</b>	<b>1185,15</b>	<b>1181,7</b>	<b>1167,11</b>	<b>0,01</b>	<b>18,04</b>			<b>23,957</b>	<b>743</b>	<b>1</b>	
<b>Средние:</b>	<b>70,02</b>	<b>49,9</b>	<b>20,11</b>							<b>7</b>	<b>7</b>				

Дата	V1	M1	V2	M2	V3	Mг	Qo	ВНР	ВОС
	м3	т	м3	т	м3	т	Гкал	ч	ч
23/08/2024:00	50656,92	49212,11	48398,96	47861,19	8,89	1350,92	1566,441	19630	185
23/09/2024:00	51869,43	50397,26	49580,74	49028,3	8,9	1368,96	1590,398	20373	186
<b>Итого:</b>	<b>1212,51</b>	<b>1185,15</b>	<b>1181,78</b>	<b>1167,11</b>	<b>0,01</b>	<b>18,04</b>	<b>23,957</b>	<b>743</b>	<b>1</b>

Тепловая энергия израсходованная за период нештатных ситуаций (Тн) (п.61 Методики №99/пр)	
Qкортр = Qi/Траб х Тнш	0,0322

Представитель абонента:  
Директор ООО "УК "Домоуправ"  
А.Н. Клименко/  
Ф.И.О.



Представитель теплоснабж организации  
*Ю.О. Мартовская*  
/Ю.О. Мартовская/  
Ф.И.О.  
Подпись  
24.08.2020

**ОТЧЕТ**  
о суточных параметрах теплоснабжения  
24/08/2024г.-23/09/2024г.

Абонент:ООО "УК "ДОМОУПРАВ"

Договор N:8848

Адрес:Университетская Набережная, 60 (ИТП-1Тип расходомера:\_\_\_\_\_

Тепловычислитель БКТ-7 сет.N 001

Пределы измерений:

Договорные расходи:

G под max = 2.00 м3/ч G под min = 1.00 м3/ч

M сет.воды=\_\_\_\_\_т.сут Mгвс=\_\_\_\_\_т.сут

G обр max = 2.00 м3/ч G обр min = 1.00 м3/ч

Tхв= 0.00°C

G3 max = 2.00 м3/ч G3 min = 1.00 м3/ч

Заводской номер 00246565

ВВОД 1 СХЕМА ПОДКЛЮЧЕНИЯ 3 БД 1 ФТ=0 Т3=1 КС=0хР7Е0 ПО 2.7

Дата	t1	t2	dt	V1	M1	V2	M2	V3	Mг	P1	P2	Qo	VHP	ВОС	НС
	°C	°C	°C	м3	т	м3	т	м3	т	кг/см2	кг/см2	Гкал	ч	ч	
24.08.2020	72,77	57,02	15,75	155,5	151,83	153,8	151,5	0	0,33	7	7	2,39	24	0	
25.08.2020	72,81	58,02	14,79	163,9	160,06	162,1	159,6	0	0,46	7	7	2,366	24	0	
26.08.2020	72,83	57,96	14,87	100,4	98,04	99,1	97,57	0	0,47	7	7	1,459	24	0	
27.08.2020	73,4	55,06	18,34	127,2	124,18	125,2	123,46	0	0,72	7	7	2,278	24	0	
28.08.2020	73,05	54,86	18,19	128,3	125,26	126,1	124,31	0	0,95	7	7	2,279	24	0	
29.08.2020	73,08	55,31	17,77	123,7	120,76	121,7	119,95	0	0,81	7	7	2,145	24	0	
30.08.2020	72,99	55,34	17,65	125,7	122,71	123,7	121,93	0	0,78	7	7	2,164	24	0	
31.08.2020	73,26	55,05	18,21	125	122,01	123,1	121,35	0	0,66	7	7	2,221	24	0	
01.09.2020	73,14	55,36	17,78	124,1	121,14	122,2	120,46	0	0,68	7	7	2,152	24	0	
02.09.2020	72,89	55,78	17,11	132,4	129,29	130,5	128,63	0	0,66	7	7	2,214	24	0	
03.09.2020	72,39	56,03	16,36	139,4	136,15	137,4	135,42	0	0,73	7	7	2,227	24	0	
04.09.2020	72,93	55,53	17,4	132,6	129,47	130,8	128,92	0	0,55	7	7	2,252	24	0	
05.09.2020	72,7	55,77	16,93	140,1	136,81	138,2	136,22	0	0,59	7	7	2,315	24	0	
06.09.2020	72,42	55,24	17,18	151,6	148,06	149,5	147,38	0	0,68	7	7	2,541	24	0	
07.09.2020	72,35	55,04	17,31	142,6	139,29	140,7	138,72	0	0,57	7	7	2,407	24	0	
08.09.2020	72,98	54,69	18,29	134,8	131,61	132,9	131,06	0	0,55	7	7	2,406	24	0	
09.09.2020	73,16	54,36	18,8	129,4	126,32	127,6	125,84	0	0,48	7	7	2,375	24	0	
10.09.2020	73,39	54,74	18,65	129,5	126,42	127,8	126,01	0	0,41	7	7	2,357	24	0	
11.09.2020	73,18	54,81	18,37	132,3	129,14	130,5	128,69	0	0,45	7	7	2,374	24	0	
12.09.2020	73,23	54,91	18,32	132,9	129,75	131,1	129,25	0	0,5	7	7	2,378	24	0	
13.09.2020	73,27	54,64	18,63	140,6	137,27	138,8	136,85	0	0,42	7	7	2,558	24	0	
14.09.2020	72,92	54,71	18,21	137,2	133,94	135,4	133,54	0	0,4	7	7	2,436	24	0	
15.09.2020	72,71	54,67	18,04	139,7	136,41	137,9	135,98	0	0,43	7	7	2,461	24	0	
16.09.2020	71,5	54,42	17,08	147,4	144,05	145,6	143,62	0,01	0,43	7	7	2,458	24	0	
17.09.2020	70,79	54,65	16,14	99,8	97,57	98,5	97,13	0	0,44	7	7	1,576	24	0	
18.09.2020	72,7	52,74	19,96	128,5	125,48	126,4	124,78	0	0,7	7	7	2,502	24	0	
19.09.2020	68,68	37,1	31,58	56,8	55,58	56,3	55,93	0	-0,35	7	7	1,748	24	0	
20.09.2020	73,65	51,85	21,8	121,9	118,95	120	118,49	0	0,46	7	7	2,594	24	0	
21.09.2020	72,22	51,63	20,59	130,5	127,49	128,3	126,67	0	0,82	7	7	2,624	24	0	
22.09.2020	72,29	54,36	17,93	151,9	148,37	149,6	147,55	0,01	0,82	7	7	2,656	24	0	
23.09.2020	72,52	53,8	18,72	150,2	146,67	147,9	145,92	0	0,75	7	7	2,743	24	0	
Итого:				4075,9	3980,08	4018,7	3962,73	0,02	17,35			71,656	744	0	
Средние:	72,65	54,36	18,28							7	7				

Дата	V1	M1	V2	M2	V3	Mг	Qo	VHP	ВОС
	м3	т	м3	т	м3	т	Гкал	ч	ч
23/08/2024:00	158869,3	154312,28	156643,9	154872,47	5,92	-560,19	4926,386	21274	143
23/09/2024:00	162945,2	158292,36	160662,6	158835,2	5,94	-542,84	4998,042	22018	143
Итого:	4075,9	3980,08	4018,7	3962,73	0,02	17,35	71,656	744	0

Тепловая энергия израсходованная за период нештатных ситуаций (Тн) (п.61 Методики №99/пр)	
Qкорр = Qi/Траб х Тнш	0,0000

Представитель абонента  
Директор ООО "УК "Домоуправ"  
/\_\_\_\_\_  
Подпись  
МП



Представитель теплоснабж организации  
/Ю.О. Мартовская/  
Подпись  
Ф.И.О.

И-р-к-т - (м.п. Б.О.)  
24.08.2020

**ОТЧЕТ**  
о суточных параметрах теплоснабжения  
24/08/2020г.-23/09/2020г.

Абонент:ООО "УК "ДОМОУПРАВ"

Договор N:8848

Адрес:Университетская Набережная, 60 (ИТП-2Тип расходомера:\_\_\_\_\_

Тепловычислитель ВКТ-7 сет.N 001

Пределы измерений:

Договорные расходы:

G под max = 2.00 м3/ч G под min = 1.00 м3/ч

M сет.воды=\_\_\_\_\_ т.сут Mнас=\_\_\_\_\_ т.сут

G обр max = 2.00 м3/ч G обр min = 1.00 м3/ч

Tхв= 5.00°C

G3 max = 2.00 м3/ч G3 min = 1.00 м3/ч

Заводской номер 00246540

ВВОД 1

СХЕМА ПОДКЛЮЧЕНИЯ 3

ВД 1

ФТ=0

ТЗ=1

КС=0хА229

ПО 2.7

Дата	t1	t2	dt	V1	M1	V2	M2	V3	Mг	P1	P2	Qo	VHP	ВОС	НС
	°C	°C	°C	м3	т	м3	т	м3	т	кг/см2	кг/см2	Гкал	ч	ч	
24.08.2020	72,9	60,59	12,31	175,7	171,58	178,8	175,79	0	-4,21	7	7	2,112	24	0	
25.08.2020	72,9	61,11	11,79	179,3	175,1	182,6	179,46	0	-4,36	7	7	2,063	24	0	
26.08.2020	72,99	60,58	12,41	104,8	102,33	106,5	104,73	0	-2,4	7	7	1,271	24	0	
27.08.2020	73,49	60,47	13,02	157,1	153,35	159,5	156,81	0	-3,46	7	7	1,996	24	0	
28.08.2020	73,18	60,97	12,21	163,7	159,84	165,9	163,09	0	-3,25	7	7	1,952	24	0	
29.08.2020	73,23	61,1	12,13	158,6	154,83	160,8	158,05	0	-3,22	7	7	1,879	24	0	
30.08.2020	73,15	60,51	12,64	157,4	153,67	159,6	156,93	0	-3,26	7	7	1,942	24	0	
31.08.2020	73,41	60,68	12,73	157,5	153,72	159,7	157	0	-3,28	7	7	1,957	24	0	
01.09.2020	73,31	60,83	12,48	155,7	151,98	157,9	155,24	0	-3,26	7	7	1,893	24	0	
02.09.2020	73,02	61,12	11,9	161,8	157,96	164	161,21	0	-3,25	7	7	1,88	24	0	
03.09.2020	72,58	62,92	9,66	198,2	193,53	201,6	197,94	0	-4,41	7	7	1,872	24	0	
04.09.2020	73,17	61,86	11,31	176,6	172,39	179,2	176,06	0	-3,67	7	7	1,949	24	0	
05.09.2020	72,96	61,84	11,12	181,4	177,11	184,2	180,97	0	-3,86	7	7	1,969	24	0	
06.09.2020	72,61	59,66	12,95	167,1	163,18	169,5	166,71	0	-3,53	7	7	2,114	24	0	
07.09.2020	72,75	61,83	10,92	190,3	185,81	193,4	190,02	0	-4,21	7	7	2,028	24	0	
08.09.2020	73,2	62,15	11,05	182,2	177,9	185,1	181,85	0	-3,95	7	7	1,964	24	0	
09.09.2020	73,43	62,75	10,68	196,2	191,51	199,4	195,79	0	-4,28	7	7	2,046	24	0	
10.09.2020	73,59	63,35	10,24	201,4	196,57	204,9	201,15	0	-4,58	7	7	2,015	24	0	
11.09.2020	73,43	62,78	10,65	187,7	183,21	190,7	187,27	0	-4,06	7	7	1,954	24	0	
12.09.2020	73,44	62,39	11,05	185,7	181,28	188,6	185,27	0	-3,99	7	7	2,004	24	0	
13.09.2020	73,5	61,25	12,25	175,2	171	177,9	174,83	0	-3,83	7	7	2,098	24	0	
14.09.2020	73,09	60,52	12,57	163,9	160,04	166,3	163,5	0	-3,46	7	7	2,011	24	0	
15.09.2020	72,99	59,47	13,52	152,5	148,89	154,8	152,29	0	-3,4	7	7	2,014	24	0	
16.09.2020	71,68	55,16	16,52	121,8	119,01	123,7	121,93	0	-2,92	7	7	1,963	24	0	
17.09.2020	71,16	53,19	17,97	71,4	69,78	72,6	71,65	0	-1,87	7	7	1,253	24	0	
18.09.2020	72,88	56,81	16,07	130,1	127,03	132,1	130,11	0	-3,08	7	7	2,042	24	0	
19.09.2020	68,05	31,91	36,14	29,2	28,59	30,4	30,26	0	-1,67	7	7	1,033	24	0	
20.09.2020	73,64	48,67	24,97	90,6	88,41	91,6	90,55	0	-2,14	7	7	2,204	24	0	
21.09.2020	72,47	51,8	20,67	104,9	102,44	106,1	104,74	0	-2,3	7	7	2,119	24	0	
22.09.2020	72,44	53,49	18,95	122,9	120,04	124,1	122,45	0	-2,41	7	7	2,274	24	0	
23.09.2020	72,79	59,02	13,77	179,4	175,2	181,8	178,87	0	-3,67	7	7	2,417	24	0	
<b>Итого:</b>				<b>4780,3</b>	<b>4667,28</b>	<b>4853,3</b>	<b>4772,52</b>	<b>0</b>	<b>-105,24</b>			<b>60,288</b>	<b>744</b>	<b>0</b>	
<b>Средние:</b>	<b>72,82</b>	<b>58,73</b>	<b>14,08</b>							<b>7</b>	<b>7</b>				

Дата	V1	M1	V2	M2	V3	Mг	Qo	VHP	ВОС
	м3	т	м3	т	м3	т	Гкал	ч	ч
23/08/2024:00	74408,9	72353,02	74828,7	73906,74	0,01	-1553,72	2027,889	10400	0
23/09/2024:00	79189,2	77020,3	79682	78679,26	0,01	-1658,96	2088,177	11144	0
<b>Итого:</b>	<b>4780,3</b>	<b>4667,28</b>	<b>4853,3</b>	<b>4772,52</b>	<b>0</b>	<b>-105,24</b>	<b>60,288</b>	<b>744</b>	<b>0</b>

Тепловая энергия израсходованная за период нештатных ситуаций (Тн) (п.61 Методики №99/лр)	
Qкортр =	0,0000
Qi/Траб х Тнш	

Представитель абонента  
Директор ООО "УК "Домоуправ"

Представитель теплоснабж организации



А.Н. Клименко/  
Ф.И.О.

Ю.О. Март  
Подпись

/Ю.О. Мартовская/  
Ф.И.О.

24.09.2020

**ОТЧЕТ**  
о суточных параметрах теплоснабжения  
24/08/2024г.-23/09/2024г.

Абонент: ООО "УК "ДОМОУПРАВ"

Договор N:8848

Адрес: Университетская Набережная, 64 (ИТП-1 Тип расхопломера: \_\_\_\_\_)

Тепловычислитель ВКТ-7 сет. N 001

Пределы измерений:

Договорные расходы:

G под max = 2.00 м3/ч G под min = 1.00 м3/ч

M сет. воды = \_\_\_\_\_ т.сут M гвс = \_\_\_\_\_ т.сут

G обр max = 2.00 м3/ч G обр min = 1.00 м3/ч

Tхв = 0.00 °C

G3 max = 2.00 м3/ч G3 min = 1.00 м3/ч

Заводской номер 00248274

ВВОД 1

СХЕМА ПОДКЛЮЧЕНИЯ 1

ВД 1

ФТ=0

ТЗ=1

КС=0хв68В

ПО 2.7

Дата	t1	t2	dt	V1	M1	V2	M2	V3	Mг	P1	P2	Qo	ВНР	ВОС	НС
	°C	°C	°C	м3	т	м3	т	м3	т	кг/см2	кг/см2	Гкал	ч	ч	
24.08.2020	72,07	56,43	15,64	162,94	159,16	158,46	156,09	0	3,07	7	7	2,488	24	0	
25.08.2020	72,11	56,19	15,92	160,5	156,78	155,98	153,71	0	3,07	7	7	2,494	24	0	
26.08.2020	71,75	56,56	15,19	101,85	99,51	98,39	96,95	0	2,56	7	7	1,512	24	0	
27.08.2020	72,68	54,34	18,34	134,28	131,1	130,18	128,41	0	2,69	7	7	2,403	24	0	
28.08.2020	72,38	55,53	16,85	138,9	135,66	135,37	133,42	0	2,24	7	7	2,284	24	0	
29.08.2020	72,41	55,85	16,56	137,07	133,89	133,16	131,23	0	2,66	7	7	2,218	24	0	
30.08.2020	72,35	55,8	16,55	138,19	134,97	134,16	132,24	0	2,73	7	7	2,232	24	0	
31.08.2020	72,62	55,3	17,32	139,5	136,23	135,35	133,44	0	2,79	7	7	2,359	24	0	
01.09.2020	72,52	55,9	16,62	134,25	131,1	130,25	128,39	0	2,71	7	7	2,178	24	0	
02.09.2020	72,24	55,94	16,3	141,67	138,37	137,5	135,53	0	2,84	7	7	2,257	24	0	
03.09.2020	71,74	56,35	15,39	155,07	151,54	150,67	148,48	0	3,06	7	7	2,332	24	0	
04.09.2020	72,2	55,09	17,11	140,32	137,06	136,25	134,33	0	2,73	7	7	2,344	24	0	
05.09.2020	72,04	54,43	17,61	140,43	137,17	136,3	134,43	0	2,74	7	7	2,415	24	0	
06.09.2020	71,79	54,38	17,41	153,34	149,79	148,81	146,78	0	3,01	7	7	2,606	24	0	
07.09.2020	71,72	55,24	16,48	155,01	151,46	150,53	148,4	0	3,06	7	7	2,495	24	0	
08.09.2020	72,33	54,41	17,92	143,2	139,85	138,95	137,07	0	2,78	7	7	2,505	24	0	
09.09.2020	72,52	54,77	17,75	140,28	136,98	136,13	134,24	0	2,74	7	7	2,431	24	0	
10.09.2020	72,69	54,63	18,06	137,66	134,41	133,56	131,71	0	2,7	7	7	2,429	24	0	
11.09.2020	72,53	54,62	17,91	139,28	136,02	135,09	133,21	0	2,81	7	7	2,434	24	0	
12.09.2020	72,55	54,95	17,6	141,07	137,78	136,85	134,95	0	2,83	7	7	2,428	24	0	
13.09.2020	72,6	54,96	17,64	149,43	145,92	144,99	142,96	0	2,96	7	7	2,576	24	0	
14.09.2020	72,3	55,7	16,6	153,05	149,46	148,6	146,46	0	3	7	7	2,48	24	0	
15.09.2020	72,13	55,51	16,62	154,47	150,89	149,99	147,87	0	3,02	7	7	2,508	24	0	
16.09.2020	70,59	55,41	15,18	168,54	164,8	162,64	160,32	0	4,48	7	7	2,505	24	0	
17.09.2020	69,96	55,35	14,61	106,73	104,38	103,12	101,67	0	2,71	7	7	1,526	24	0	
18.09.2020	71,77	54,13	17,64	150,7	147,24	145,1	143,12	0	4,12	7	7	2,594	24	0	
19.09.2020	66,75	37,17	29,58	55,12	54,03	53,21	52,86	0	1,17	7	7	1,599	24	0	
20.09.2020	72,65	52,53	20,12	144,12	140,74	139,52	137,69	0	3,05	7	7	2,834	24	0	
21.09.2020	71,4	52,55	18,85	152,74	149,28	147,87	145,96	0	3,32	7	7	2,812	24	0	
22.09.2020	71,46	54,25	17,21	168,53	164,68	161,32	159,14	0	5,54	7	7	2,834	24	0	
23.09.2020	71,77	53,77	18	163,51	159,74	156,57	154,47	0	5,27	7	7	2,877	24	0	
<b>Итого:</b>				<b>4401,7</b>	<b>4299,99</b>	<b>4264,8</b>	<b>4205,53</b>	<b>0</b>	<b>94,46</b>			<b>73,989</b>	<b>744</b>	<b>0</b>	
<b>Средние:</b>	<b>71,89</b>	<b>54,45</b>	<b>17,43</b>							<b>7</b>	<b>7</b>				

Дата	V1	M1	V2	M2	V3	Mг	Qo	ВНР	ВОС
	м3	т	м3	т	м3	т	Гкал	ч	ч
23/08/2024:00	155085,83	150676,77	149166,63	147439,25	0	3237,52	4636,427	18735	167
23/09/2024:00	159487,58	154976,76	153431,5	151644,78	0	3331,98	4710,416	19479	167
<b>Итого:</b>	<b>4401,75</b>	<b>4299,99</b>	<b>4264,87</b>	<b>4205,53</b>	<b>0</b>	<b>94,46</b>	<b>73,989</b>	<b>744</b>	<b>0</b>

Тепловая энергия израсходованная за период безштатных ситуаций (Гн) (п.61 Методики №99/ар)

Qконтр =  
Qн/Траб х  
Тнш 0,0000

Представитель абонента

Директор ООО "УК "Домоуправ"

А.Н. Клименко/  
Ф.И.О.

Представитель теплоснабж организации

Ю.О. Мартовская  
Подпись

/Ю.О. Мартовская/  
Ф.И.О.



Итого: 4401,75 м3  
4299,99 т  
4264,87 м3  
4205,53 т  
0 м3  
94,46 т  
73,989 Гкал  
744 ч  
0 ч  
24.09.2020



**ОТЧЕТ**  
о суточных параметрах теплоснабжения  
24/08/2024г.-23/09/2024г.

Абонент:ООО "УК "ДОМОУПРАВ"  
Адрес:Университетская Набережная, 64 (ИТН-2Тип расходомера: \_\_\_\_\_)  
Тепловычислитель ВКТ-7 сет.N 001  
Договорные раскоды: \_\_\_\_\_  
М сет.воды=\_\_\_\_\_ т.сут Мгвс=\_\_\_\_\_ т.сут  
Тхв= 5.00°C

Договор N:8848  
Пределы измерений:  
G под max = 2.00 м3/ч G под min = 1.00 м3/ч  
G обр max = 2.00 м3/ч G обр min = 1.00 м3/ч  
G3 max = 2.00 м3/ч G3 min = 1.00 м3/ч

Заводской номер 00246650 ВВОД 1 СХЕМА ПОДКЛЮЧЕНИЯ 3 ВД 1 ФТ=0 ТЗ=1 КС=0х8712 ПО 2.7

Дата	t1	t2	dt	V1	M1	V2	M2	V3	Mг	P1	P2	Qo	ВНР	ВОС	НС
	°C	°C	°C	м3	т	м3	т	м3	т	кг/см2	кг/см2	Гкал	ч	ч	ч
24.08.2020	71,64	54,39	17,25	140,1	136,92	138,6	136,7	0	0,22	7	7	2,359	24	0	
25.08.2020	71,73	54,66	17,07	139,8	136,58	138,5	136,6	0	-0,02	7	7	2,328	24	0	
26.08.2020	71,09	54,93	16,16	93,3	91,21	92,2	90,91	0	0,3	7	7	1,474	24	0	
27.08.2020	72,25	53,2	19,05	121,3	118,46	119,7	118,1	0	0,36	7	7	2,259	24	0	
28.08.2020	71,99	54	17,99	121,2	118,39	119,7	118,09	0	0,3	7	7	2,128	24	0	
29.08.2020	72,07	54,26	17,81	122,3	119,47	120,7	119,06	0	0,41	7	7	2,124	24	0	
30.08.2020	72,06	54,2	17,86	127	124,09	125,4	123,71	0	0,38	7	7	2,216	24	0	
31.08.2020	72,34	54,43	17,91	125,7	122,78	124,1	122,4	0	0,38	7	7	2,197	24	0	
01.09.2020	72,28	54,74	17,54	125,9	122,98	124,3	122,57	0	0,41	7	7	2,157	24	0	
02.09.2020	72,06	55,04	17,02	131,8	128,75	130,2	128,38	0	0,37	7	7	2,193	24	0	
03.09.2020	71,58	55,36	16,22	144,5	141,19	142,8	140,76	0	0,43	7	7	2,289	24	0	
04.09.2020	72,04	54,83	17,21	135,6	132,46	133,9	132,01	0	0,45	7	7	2,276	24	0	
05.09.2020	71,91	54,74	17,17	140,1	136,85	138,4	136,47	0	0,38	7	7	2,347	24	0	
06.09.2020	71,67	54,56	17,11	152,4	148,92	150,6	148,49	0	0,43	7	7	2,548	24	0	
07.09.2020	71,58	55,27	16,31	152,7	149,2	151	148,86	0,01	0,34	7	7	2,431	24	0	
08.09.2020	72,15	55	17,15	138,7	135,49	137,2	135,3	0	0,19	7	7	2,324	24	0	
09.09.2020	72,35	54,71	17,64	139,3	136,06	137,7	135,77	0	0,29	7	7	2,399	24	0	
10.09.2020	72,5	54,66	17,84	135	131,84	133,4	131,53	0	0,31	7	7	2,352	24	0	
11.09.2020	72,37	55,15	17,22	141,9	138,6	140,4	138,39	0	0,21	7	7	2,385	24	0	
12.09.2020	72,38	55,09	17,29	139,7	136,44	138,1	136,16	0,01	0,28	7	7	2,358	24	0	
13.09.2020	72,44	54,77	17,67	142,3	138,99	140,7	138,73	0	0,26	7	7	2,454	24	0	
14.09.2020	72,13	54,97	17,16	147,5	144,07	145,9	143,88	0	0,19	7	7	2,47	24	0	
15.09.2020	71,69	55,4	16,29	149,5	146,05	147,9	145,78	0,01	0,27	7	7	2,382	24	0	
16.09.2020	69,69	54,4	15,29	163,3	159,75	161,7	159,48	0	0,27	7	7	2,442	24	0	
17.09.2020	68,64	53,12	15,52	92,6	90,64	91,8	90,59	0	0,05	7	7	1,403	24	0	
18.09.2020	70,95	54,16	16,79	149	145,67	147,1	145,04	0	0,63	7	7	2,449	24	0	
19.09.2020	65,15	35,52	29,63	47,2	46,3	46,7	46,43	0	-0,13	7	7	1,369	24	0	
20.09.2020	72,02	50,68	21,34	130,5	127,49	128,1	126,56	0	0,93	7	7	2,717	24	0	
21.09.2020	70,86	52,47	18,39	140,1	136,95	137,9	136,11	0	0,84	7	7	2,519	24	0	
22.09.2020	71,1	54,01	17,09	164,1	160,4	161,6	159,4	0	1	7	7	2,74	24	0	
23.09.2020	71,45	54,85	16,6	169,5	165,64	166,9	164,57	0	1,07	7	7	2,751	24	0	
Итого:				4163,9	4068,63	4113,2	4056,83	0,03	11,8			70,84	744	0	
Средние:	71,48	53,79	17,69							7	7				

Дата	V1	M1	V2	M2	V3	Mг	Qo	ВНР	ВОС
	м3	т	м3	т	м3	т	Гкал	ч	ч
23/08/2024:00	142714,4	138665,9	139997,9	138388,52	7,36	277,38	4279,23	18758	144
23/09/2024:00	146878,3	142734,53	144111,1	142445,35	7,39	289,18	4350,07	19502	144
Итого:	4163,9	4068,63	4113,2	4056,83	0,03	11,8	70,84	744	0

Тепловая энергия израсходованная за период штатных ситуаций (Гн) (п.61 Методики №99/пр)	
Qкorp = Qi/Траб х Тшт	0,0000

Представитель абонента  
Директор ООО "УК "Домоуправ"  
А.Н. Клименко/  
Ф.И.О.



Представитель теплоснабж организации  
/Ю.О. Мартовская/  
Ф.И.О.

*Ю.О. Мартовская*  
Подпись

24.08.2020

**ОТЧЕТ**  
о суточных параметрах теплоснабжения  
24/08/2024г.-23/09/2024г.

Абонент:ООО "УК "ДОМОУПРАВ"  
Адрес:Ул. Чичерина, 45 (19стр)  
Тепловычислитель ВКТ-7 сет.№ 001  
Договорные расходы:  
М сет.воды=\_\_\_\_\_ т.сут Мгвс=\_\_\_\_\_ т.сут  
Тха= 0.00°C

Договор №:8648  
Тип расходомера: \_\_\_\_\_  
Пределы измерений:  
G под max = 2.00 м3/ч G под min = 1.00 м3/ч  
G обр max = 2.00 м3/ч G обр min = 1.00 м3/ч  
G3 max = 2.00 м3/ч G3 min = 1.00 м3/ч

Заводской номер 00218012 ВВОД 1 СХЕМА ПОДКЛЮЧЕНИЯ 3 БД 1 ФТ=0 ТЗ=1 КС=0x8E25 ПО 2.7

Дата	t1 °C	t2 °C	dt °C	V1 м3	M1 т	V2 м3	M2 т	V3 м3	Mг т	P1 кг/см2	P2 кг/см2	Qo Гкал	ВНР ч	ВОС ч	НС
24.08.2020	70,67	49,3	21,37	53,43	52,24	53,23	52,63	0	-0,39	7	7	1,115	24	0	
25.08.2020	70,66	49,59	21,07	55,19	53,94	54,8	54,18	0	-0,24	7	7	1,135	24	0	
26.08.2020	69,12	49,84	19,28	38,34	37,51	37,73	37,28	0,01	0,23	7	7	0,723	24	0	
27.08.2020	71,04	48,07	22,97	48,08	47,03	46,46	45,98	0	1,05	7	7	1,078	24	0	
28.08.2020	70,7	48,47	22,23	48,19	47,12	46,88	46,36	0	0,76	7	7	1,048	24	0	
29.08.2020	70,66	48,94	21,72	47,49	46,43	46,45	45,93	0	0,5	7	7	1,007	24	0	
30.08.2020	70,65	47,54	23,11	48,87	47,78	47,92	47,42	0	0,36	7	7	1,103	24	0	
31.08.2020	70,85	48,53	22,32	48,68	47,63	47,68	47,19	0	0,44	7	7	1,062	24	0	
01.09.2020	70,86	48,54	22,32	49,72	48,58	48,71	48,22	0	0,36	7	7	1,083	24	0	
02.09.2020	70,71	48,97	21,74	49,77	48,67	48,87	48,36	0	0,31	7	7	1,057	24	0	
03.09.2020	70,25	49,67	20,58	54,27	53,07	53,42	52,81	0	0,26	7	7	1,089	24	0	
04.09.2020	70,75	48,96	21,79	51,89	50,72	51,12	50,57	0	0,15	7	7	1,104	24	0	
05.09.2020	70,66	48,85	21,81	52,08	50,92	51,32	50,75	0	0,17	7	7	1,109	24	0	
06.09.2020	70,52	47,78	22,74	55,77	54,54	54,92	54,34	0	0,2	7	7	1,241	24	0	
07.09.2020	70,33	49,49	20,84	56,51	55,25	55,7	55,09	0	0,16	7	7	1,149	24	0	
08.09.2020	70,88	48,94	21,94	53,41	52,2	52,66	52,1	0	0,1	7	7	1,145	24	0	
09.09.2020	71	48,37	22,63	51,73	50,55	51,01	50,45	0	0,1	7	7	1,142	24	0	
10.09.2020	71,19	48,23	22,96	51,48	50,3	50,78	50,24	0	0,06	7	7	1,155	24	0	
11.09.2020	70,98	48,78	22,2	51,63	50,45	50,98	50,44	0	0,01	7	7	1,12	24	0	
12.09.2020	71,1	48,96	22,14	51,5	50,32	50,88	50,32	0	0	7	7	1,112	24	0	
13.09.2020	71,13	47,52	23,61	52,81	51,63	52,14	51,61	0	0,02	7	7	1,215	24	0	
14.09.2020	70,86	48,79	22,07	54,21	52,99	53,55	52,96	0	0,03	7	7	1,169	24	0	
15.09.2020	70,71	48,52	22,19	54,69	53,45	53,99	53,4	0	0,05	7	7	1,185	24	0	
16.09.2020	68,22	48,77	19,45	62,31	61,01	61,56	60,87	0	0,14	7	7	1,187	24	0	
17.09.2020	66,14	48,24	17,9	40,17	39,38	39,53	39,08	0	0,3	7	7	0,704	24	0	
18.09.2020	70,51	47,57	22,94	53,3	52,13	51,72	51,16	0	0,97	7	7	1,2	24	0	
19.09.2020	63,69	29,07	34,62	20,49	20,11	19,71	19,64	0	0,47	7	7	0,696	24	0	
20.09.2020	70,97	44,56	26,41	51,6	50,44	50,25	49,79	0	0,65	7	7	1,33	24	0	
21.09.2020	70,09	45,46	24,63	51,99	50,82	51,13	50,64	0	0,18	7	7	1,251	24	0	
22.09.2020	70,26	48,19	22,07	59,91	58,58	58,6	57,97	0	0,61	7	7	1,293	24	0	
23.09.2020	70,46	47,4	23,06	58,89	57,6	57,19	56,59	0	1,01	7	7	1,328	24	0	
<b>Итого:</b>				<b>1578,4</b>	<b>1543,39</b>	<b>1550,8</b>	<b>1534,37</b>	<b>0,01</b>	<b>9,02</b>			<b>34,335</b>	<b>744</b>	<b>0</b>	
<b>Средние:</b>	<b>70,21</b>	<b>47,73</b>	<b>22,47</b>							<b>7</b>	<b>7</b>				

Дата	V1 м3	M1 т	V2 м3	M2 т	V3 м3	Mг т	Qo Гкал	ВНР ч	ВОС ч
23/08/2024:00	1249,6	1355,54	1235,4	1352,82	14,2	2,72	25,305	637	2
23/09/2024:00	2828	2898,93	2786,2	2887,19	0,01	12,54	59,64	1381	2
<b>Итого</b>	<b>1578,4</b>	<b>1543,39</b>	<b>1550,89</b>	<b>1534,37</b>	<b>0,01</b>	<b>9,02</b>	<b>34,335</b>	<b>744</b>	<b>0</b>

Тепловая энергия израсходованная за период нештатных ситуаций (Тн) (п.61 Методики №99/тр)	
Qкорр = Qi/Траб х Тнш	0,0000

Представитель абонента  
Директор ООО "УК "Домоуправ"  
А.Н. Клименко/  
Ф.И.О.

Представитель теплоснабж организации

Ю.О. Мартовская /Ю.О. Мартовская/  
Подпись Ф.И.О.



Итого: 24.09.2020

**ОТЧЕТ**  
о суточных параметрах теплоснабжения  
24/08/20г.-23/09/20г.

Абонент:ООО "УК "ДОМОУПРАВ"  
Адрес:Братьев Кашириных, 131 а ИТП-1  
Тепловычислитель ВКТ-7 сет.№ 001  
Договорные расходы:  
М сет.воды=\_\_\_\_\_т.сут Мгвс=\_\_\_\_\_ т.сут  
Тхв= 5.00°C

Договор №:8848  
Тип расходомера:\_\_\_\_\_  
Пределы измерений:  
G под max = 2.00 м3/ч G под min = 1.00 м3/ч  
G обр max = 2.00 м3/ч G обр min = 1.00 м3/ч  
G3 max = 2.00 м3/ч G3 min = 1.00 м3/ч

Заводской номер 00235658 ВВОД 1 СХЕМА ПОДКЛЮЧЕНИЯ 3 БД 1 ФТ=0 ТЗ=1 КО=0х6Г69 ПО 2.7

Дата	t1 °C	t2 °C	dt °C	V1 м3	M1 т	V2 м3	M2 т	V3 м3	Mг т	P1 кг/см2	P2 кг/см2	Qo Гкал	ВНР ч	ВОС ч	НС
24.08.2020	69,18	53,73	15,45	59,3	58,03	58,5	57,7	0	0,33	7	7	0,896	24	0	
25.08.2020	69,3	54,44	14,86	61,4	60,11	60,7	59,88	0	0,23	7	7	0,891	24	0	
26.08.2020	68,65	52,19	16,46	35,1	34,35	34,5	34,04	0	0,31	7	7	0,564	24	0	
27.08.2020	69,57	53,52	16,05	53,2	52,05	52,2	51,5	0	0,55	7	7	0,834	24	0	
28.08.2020	69,37	53,9	15,47	54,7	53,52	53,7	53	0	0,52	7	7	0,827	24	0	
29.08.2020	69,42	53,9	15,52	53,5	52,36	52,4	51,68	0	0,68	7	7	0,812	24	0	
30.08.2020	69,34	52,81	16,53	52,6	51,45	51,6	50,91	0	0,54	7	7	0,849	24	0	
31.08.2020	69,41	52,06	17,35	48,9	47,83	47,9	47,28	0	0,55	7	7	0,829	24	0	
01.09.2020	69,54	53,79	15,75	54	52,8	53	52,31	0	0,49	7	7	0,832	24	0	
02.09.2020	69,29	54,3	14,99	56,1	54,88	55,1	54,34	0	0,54	7	7	0,823	24	0	
03.09.2020	68,84	54,24	14,6	59,8	58,53	58,6	57,8	0	0,73	7	7	0,854	24	0	
04.09.2020	69,3	54,55	14,75	59,8	58,49	58,6	57,8	0	0,69	7	7	0,863	24	0	
05.09.2020	69,13	52,71	16,42	58,9	57,64	57,8	57,06	0	0,58	7	7	0,946	24	0	
06.09.2020	69,07	53,98	15,09	66,4	64,97	65,2	64,33	0	0,64	7	7	0,982	24	0	
07.09.2020	68,97	52,68	16,29	65,6	64,21	64,3	63,49	0	0,72	7	7	1,044	24	0	
08.09.2020	69,43	53,89	15,54	59,4	58,14	58,2	57,42	0	0,72	7	7	0,9	24	0	
09.09.2020	69,54	53,77	15,77	57,6	56,34	56,4	55,62	0	0,72	7	7	0,89	24	0	
10.09.2020	69,58	52,06	17,52	54,4	53,23	53,3	52,63	0	0,6	7	7	0,93	24	0	
11.09.2020	69,6	54,05	15,55	59	57,7	57,8	57,01	0	0,69	7	7	0,895	24	0	
12.09.2020	69,62	54,66	14,96	58,2	56,97	57	56,22	0	0,75	7	7	0,854	24	0	
13.09.2020	69,61	53,01	16,6	58,9	57,61	57,6	56,87	0	0,74	7	7	0,955	24	0	
14.09.2020	69,38	51,06	18,32	61,4	60,09	60,2	59,43	0	0,66	7	7	1,1	24	0	
15.09.2020	69,17	53,74	15,43	61,8	60,48	60,6	59,79	0	0,69	7	7	0,935	24	0	
16.09.2020	68,29	54,54	13,75	70,7	69,19	69,3	68,34	0	0,85	7	7	0,951	24	0	
17.09.2020	67,44	54,18	13,26	44,2	43,29	43,4	42,81	0	0,48	7	7	0,573	24	0	
18.09.2020	69,15	49,22	19,93	62,1	60,78	60,9	60,23	0	0,55	7	7	1,209	24	0	
19.09.2020	63,63	33,91	29,72	29,4	28,88	28,7	28,57	0	0,31	7	7	0,858	24	0	
20.09.2020	69,84	50,72	19,12	58,6	57,33	57,5	56,81	0	0,52	7	7	1,095	24	0	
21.09.2020	68,6	50,9	17,7	62,2	60,87	60,8	60,03	0	0,84	7	7	1,077	24	0	
22.09.2020	68,87	54,11	14,76	69,7	68,21	68,4	67,47	0	0,74	7	7	1,007	24	0	
23.09.2020	69,08	52,5	16,58	70	68,5	68,7	67,82	0	0,68	7	7	1,133	24	0	
<b>Итого:</b>				<b>1776,9</b>	<b>1738,83</b>	<b>1742,9</b>	<b>1720,19</b>	<b>0</b>	<b>18,64</b>			<b>28,208</b>	<b>744</b>	<b>0</b>	
<b>Средние:</b>	<b>69</b>	<b>52,55</b>	<b>16,45</b>							<b>7</b>	<b>7</b>				

Дата	V1	M1	V2	M2	V3	Mг	Qo	ВНР	ВОС
	м3	т	м3	т	м3	т	Гкал	ч	ч
23/08/2024:00	55933,9	54473,66	55405,3	54829,69	0,01	-356,03	1636,623	21279	138
23/09/2024:00	57710,8	56212,49	57148,2	56549,88	0,01	-337,39	1664,831	22023	138
<b>Итого:</b>	<b>1776,9</b>	<b>1738,83</b>	<b>1742,9</b>	<b>1720,19</b>	<b>0</b>	<b>18,64</b>	<b>28,208</b>	<b>744</b>	<b>0</b>

Тепловая энергия израсходованная за период испитатных ситуаций (Тп) (п.61 Методики №99/пр)	
Qкorr = Qi/Траб х Тнш	0,0000

Представитель абонента  
Директор ООО "УК "Домоуправ"  
А.Н. Клименко/  
Подпись \_\_\_\_\_  
Ф.И.О.



Представитель теплоснабж организации  
Ю.О. Мартовская  
Подпись \_\_\_\_\_  
Ф.И.О.

24.09.2020

**ОТЧЕТ**  
о суточных параметрах теплоснабжения  
24/08/2020г.-23/09/2020г.

Абонент:ООО "УК "ДОМОУПРАВ"  
Адрес:Братьев Кашириных, 131 а ИТП-2  
Тепловычислитель ВКТ-7 сет.№ 001  
Договорные расходы:  
М сет.воды=\_\_\_\_\_т.сут Мгвс=\_\_\_\_\_т.сут  
Тхв= 5.00°C

Договор №:8648  
Тип расходомера:ПРЭМ  
Пределы измерений:  
G под max = 2.00 м3/ч G под min = 1.00 м3/ч  
G обр max = 2.00 м3/ч G обр min = 1.00 м3/ч  
G3 max = 2.00 м3/ч G3 min = 1.00 м3/ч

Заводской номер 00239659 ВВОД 1 СХЕМА ПОДКЛЮЧЕНИЯ 3 ВД 1 ФТ=0 Т3=1 КС=0x014В ЛО 2.7

Дата	t1	t2	dt	V1	M1	V2	M2	V3	Mг	P1	P2	Qo	ВНР	ВОС	НС
	°C	°C	°C	м3	т	м3	т	м3	т	кг/см2	кг/см2	Гкал	ч	ч	
24.08.2020	72,63	57,3	15,33	56,3	54,99	57,5	56,61	0	-1,62	7	7	0,842	24	0	
25.08.2020	72,64	58,12	14,52	59,6	58,19	60,8	59,84	0	-1,65	7	7	0,846	24	0	
26.08.2020	72,34	56,42	15,92	34,5	33,68	34,8	34,31	0	-0,63	7	7	0,535	24	0	
27.08.2020	73,21	54,33	18,88	45,2	44,13	45	44,39	0	-0,26	7	7	0,836	24	0	
28.08.2020	72,89	54,71	18,18	46,4	45,3	46	45,35	0	-0,05	7	7	0,823	24	0	
29.08.2020	72,94	55,29	17,65	46,2	45,09	45,7	45,07	0	0,02	7	7	0,795	24	0	
30.08.2020	72,85	54,24	18,61	46,3	45,19	45,8	45,18	0	0,01	7	7	0,839	24	0	
31.08.2020	73,12	54,03	19,09	42,9	41,88	42,6	42,04	0	-0,16	7	7	0,8	24	0	
01.09.2020	73	54,42	18,58	44,1	43,04	43,6	43	0	0,04	7	7	0,799	24	0	
02.09.2020	72,69	53,89	18,8	44,2	43,17	43,9	43,32	0	-0,15	7	7	0,812	24	0	
03.09.2020	72,2	55,23	16,97	51,4	50,22	51,1	50,38	0	-0,16	7	7	0,854	24	0	
04.09.2020	72,79	54,46	18,33	48,9	47,73	48,4	47,72	0	0,01	7	7	0,871	24	0	
05.09.2020	72,6	55,84	16,76	50,1	48,93	49,8	49,08	0	-0,15	7	7	0,819	24	0	
06.09.2020	72,3	55,87	16,43	56,8	55,47	56,5	55,68	0	-0,21	7	7	0,913	24	0	
07.09.2020	72,19	55,4	16,79	56,2	54,88	55,8	54,98	0	-0,1	7	7	0,921	24	0	
08.09.2020	72,89	55,23	17,66	51,3	50,09	51	50,29	0	-0,2	7	7	0,886	24	0	
09.09.2020	73,04	54,43	18,61	49,8	48,61	49,6	48,92	0	-0,31	7	7	0,907	24	0	
10.09.2020	73,22	54,03	19,19	47,5	46,37	47,2	46,55	0	-0,18	7	7	0,892	24	0	
11.09.2020	73,06	54,93	18,13	49,3	48,14	49	48,31	0	-0,17	7	7	0,872	24	0	
12.09.2020	73,1	54,18	18,92	46,9	45,8	46,6	45,96	0	-0,16	7	7	0,867	24	0	
13.09.2020	73,12	54,09	19,03	50,5	49,26	50,3	49,61	0	-0,35	7	7	0,938	24	0	
14.09.2020	72,82	54,45	18,37	51,7	50,48	51,4	50,68	0	-0,2	7	7	0,928	24	0	
15.09.2020	72,58	54,74	17,84	52,4	51,18	52,1	51,38	0	-0,2	7	7	0,914	24	0	
16.09.2020	71,38	55,8	15,58	61,3	59,9	61,1	60,21	0	-0,31	7	7	0,934	24	0	
17.09.2020	70,63	55,64	14,99	38,5	37,64	38,4	37,85	0,01	-0,21	7	7	0,562	24	0	
18.09.2020	72,62	53,46	19,16	51,8	50,59	51,7	50,98	0	-0,39	7	7	0,971	24	0	
19.09.2020	68,72	43,37	25,35	30,4	29,75	30,2	29,93	0	-0,18	7	7	0,754	24	0	
20.09.2020	73,52	51,58	21,94	50,9	49,69	50,3	49,7	0	-0,01	7	7	1,089	24	0	
21.09.2020	72,05	53,02	19,03	53,3	52,07	52,7	51,99	0	0,08	7	7	0,992	24	0	
22.09.2020	72,19	53,94	18,25	55,4	54,1	55,1	54,35	0	-0,25	7	7	0,991	24	0	
23.09.2020	72,39	53,13	19,26	55,6	54,29	55,3	54,56	0	-0,27	7	7	1,044	24	0	
<b>Итого:</b>				<b>1525,7</b>	<b>1489,85</b>	<b>1519,3</b>	<b>1498,22</b>	<b>0,01</b>	<b>-8,37</b>			<b>26,846</b>	<b>744</b>	<b>0</b>	
<b>Средние:</b>	<b>72,5</b>	<b>54,37</b>	<b>18,13</b>							<b>7</b>	<b>7</b>				

Дата	V1	M1	V2	M2	V3	Mг	Qo	ВНР	ВОС
	м3	т	м3	т	м3	т	Гкал	ч	ч
23/08/2024:00	50792,3	49341,88	50127,7	49575,76	0,18	-233,88	1606,878	21278	139
23/09/2024:00	52318	50831,73	51647	51073,98	0,19	-242,25	1633,724	22022	139
<b>Итого:</b>	<b>1525,7</b>	<b>1489,85</b>	<b>1519,3</b>	<b>1498,22</b>	<b>0,01</b>	<b>-8,37</b>	<b>26,846</b>	<b>744</b>	<b>0</b>

Тепловая энергия парасодованная за период нештатных ситуаций (Тн) (п.61 Методики №99/пр)	
Qкорт = Qi/Траб х Тнш	0,0000

Представитель абонента  
Директор ООО "УК "Домоуправ"  
*А.Н. Клименко*  
Подпись \_\_\_\_\_  
Ф.И.О. \_\_\_\_\_  


Представитель теплоснабж организации  
*Ю.О. Мартовская*  
Подпись \_\_\_\_\_  
Ф.И.О. \_\_\_\_\_

*Ю.О. Мартовская*  
24.09.2020

**ОТЧЕТ**  
о суточных параметрах теплоснабжения  
24/08/2024г.-23/09/2024г.

Абонент:ООО "УК "ДОМОУПРАВ"  
Адрес:Братьев Каширинных, 131 а ИТП-3  
Тепловычислитель ВКТ-7 сет.№ 001  
Договорные раскоды:  
М сет.воды=\_\_\_\_\_т.сут Мгвс=\_\_\_\_\_ т.сут  
Тхв= 5.00°C

Договор №:8548  
Тип раскопимера:ПРЭМ  
Пределы измерений:  
G под max = 2.00 м3/ч G под min = 1.00 м3/ч  
G обр max = 2.00 м3/ч G обр min = 1.00 м3/ч  
G3 max = 2.00 м3/ч G3 min = 1.00 м3/ч

Заводской номер 00239653 ВВОД 1 СХЕМА ПОДКЛЮЧЕНИЯ 3 БД 1 ФТ=0 ТЗ=1 КС=0хв584 ПО 2.7

Дата	t1	t2	dt	V1	M1	V2	M2	V3	Mг	P1	P2	Qo	VHP	ВОС	НС
	°C	°C	°C	м3	т	м3	т	м3	т	кг/см2	кг/см2	Гкал	ч	ч	
24.08.2024	71,2	46,55	24,65	31,9	31,17	32,1	31,8	0	-0,63	7	7	0,765	24	0	
25.08.2024	71,24	47,57	23,67	31,7	30,99	32	31,71	0	-0,72	7	7	0,734	24	0	
26.08.2024	69,79	47,43	22,36	22,1	21,59	22,2	21,96	0	-0,37	7	7	0,482	24	0	
27.08.2024	71,63	43,76	27,87	26,7	26,07	26,5	26,26	0	-0,19	7	7	0,728	24	0	
28.08.2024	71,34	44,27	27,07	27	26,42	26,8	26,56	0	-0,14	7	7	0,715	24	0	
29.08.2024	71,35	44,92	26,43	25,3	24,76	25,2	24,96	0	-0,2	7	7	0,653	24	0	
30.08.2024	71,28	44,34	26,94	26,5	25,91	26,3	26,06	0	-0,15	7	7	0,7	24	0	
31.08.2024	71,56	44,8	26,76	25,9	25,33	25,8	25,56	0	-0,23	7	7	0,678	24	0	
01.09.2024	71,43	44,19	27,24	26,2	25,63	26,2	25,96	0	-0,33	7	7	0,697	24	0	
02.09.2024	71,14	44,66	26,48	26,4	25,81	26,2	25,96	0	-0,15	7	7	0,681	24	0	
03.09.2024	70,78	45,31	25,47	29,4	28,75	29,4	29,14	0	-0,39	7	7	0,732	24	0	
04.09.2024	71,23	45,9	25,33	28,2	27,55	28	27,74	0	-0,19	7	7	0,695	24	0	
05.09.2024	71,13	45,17	25,96	30,3	29,61	30,2	29,95	0	-0,34	7	7	0,767	24	0	
06.09.2024	70,97	45	25,97	32,5	31,76	32,4	32,12	0	-0,36	7	7	0,824	24	0	
07.09.2024	70,89	45,65	25,24	31,9	31,19	31,8	31,52	0	-0,33	7	7	0,784	24	0	
08.09.2024	71,41	44,3	27,11	29,9	29,21	29,9	29,64	0	-0,43	7	7	0,793	24	0	
09.09.2024	71,54	45,11	26,43	28,1	27,45	28,1	27,86	0	-0,41	7	7	0,725	24	0	
10.09.2024	71,68	44,15	27,53	28,3	27,65	28,4	28,16	0	-0,51	7	7	0,761	24	0	
11.09.2024	71,53	44,73	26,8	28,1	27,47	28,2	27,96	0	-0,49	7	7	0,734	24	0	
12.09.2024	71,54	45,72	25,82	27,9	27,22	28	27,76	0	-0,54	7	7	0,701	24	0	
13.09.2024	71,64	44,72	26,92	29,1	28,39	29,2	28,95	0	-0,56	7	7	0,762	24	0	
14.09.2024	71,39	44,74	26,65	30,5	29,79	30,5	30,23	0	-0,44	7	7	0,791	24	0	
15.09.2024	71,17	44,67	26,5	29,9	29,23	30,1	29,86	0	-0,63	7	7	0,772	24	0	
16.09.2024	70,16	45,69	24,47	35,8	35,01	35,7	35,37	0	-0,36	7	7	0,857	24	0	
17.09.2024	68,92	47,57	21,35	23,1	22,61	23,2	22,96	0	-0,35	7	7	0,484	24	0	
18.09.2024	71,23	45,21	26,02	32,5	31,76	32,1	31,82	0	-0,06	7	7	0,826	24	0	
19.09.2024	67,11	40,01	27,1	26,6	26,06	26,3	26,09	0	-0,03	7	7	0,706	24	0	
20.09.2024	72,11	43,73	28,38	33	32,22	32,5	32,23	0	-0,01	7	7	0,912	24	0	
21.09.2024	70,65	44,95	25,7	36,1	35,3	35,5	35,18	0	0,12	7	7	0,908	24	0	
22.09.2024	70,96	45,35	25,61	35,3	34,52	34,9	34,59	0	-0,07	7	7	0,883	24	0	
23.09.2024	71,14	45,19	25,95	37,7	36,86	37,2	36,86	0	0	7	7	0,958	24	0	
<b>Итого:</b>				<b>913,9</b>	<b>893,29</b>	<b>910,9</b>	<b>902,78</b>	<b>0</b>	<b>-9,49</b>			<b>23,208</b>	<b>744</b>	<b>0</b>	
<b>Средние:</b>	<b>71</b>	<b>45,01</b>	<b>25,99</b>							<b>7</b>	<b>7</b>				


Дата	V1	M1	V2	M2	V3	Mг	Qo	VHP	ВОС
	м3	т	м3	т	м3	т	Гкал	ч	ч
23/08/2024:00	50850,2	49412,92	49660,6	49120,07	0	292,85	1627,213	21278	139
23/09/2024:00	51764,1	50306,21	50571,5	50022,85	0	283,36	1650,421	22022	139
<b>Итого:</b>	<b>913,9</b>	<b>893,29</b>	<b>910,9</b>	<b>902,78</b>	<b>0</b>	<b>-9,49</b>	<b>23,208</b>	<b>744</b>	<b>0</b>

Тепловая энергия израсходованная за период негативных ситуаций (Тн) (п.61 Методики №99/пр)	
Qкорр = Qi/Траб х Тнш	0,0000

Представитель абонента  
Директор ООО "УК "Домоуправ"  
А.Н. Клименко/  
Подпись \_\_\_\_\_  
Ф.И.О.



Представитель теплоснабж организации  
Ю.О. Мартовская/  
Подпись \_\_\_\_\_  
Ф.И.О.



**ОТЧЕТ**  
о суточных параметрах теплоснабжения  
24/08/20г.-23/09/20г.

Абонент:ООО "УК "ДОМОУПРАВ"  
Адрес:Братьев Кашириных, 131 а ИТП-4  
Тепловычислитель ВКТ-7 сет.№ 001  
Договорные раскоды:  
М сет.воды=\_\_\_\_\_т.сут Мгвс=\_\_\_\_\_т.сут  
Тхв= 5.00°C

Договор №:0048  
Тип расходомера:ПРЭМ Ду  
Пределы измерений:  
G под max = 2.00 м3/ч G под min = 1.00 м3/ч  
G обр max = 2.00 м3/ч G обр min = 1.00 м3/ч  
G3 max = 2.00 м3/ч G3 min = 1.00 м3/ч

Заводской номер 00239660 ВВОД 1 СХЕМА ПОДКЛЮЧЕНИЯ 3 БД 1 ФТ=0 ТЗ=1 КС=0хА838 ПО 2.7

Дата	t1	t2	dt	V1	M1	V2	M2	V3	Mг	P1	P2	Qo	ВНР	ВОС	НС
	°C	°C	°C	м3	т	м3	т	м3	т	кг/см2	кг/см2	Гкал	ч	ч	
24.08.2020	70,39	49,97	20,42	42,8	41,86	41,9	41,42	0	0,44	7	7	0,854	24	0	
25.08.2020	70,45	51,1	19,35	43	42,02	42,1	41,59	0	0,43	7	7	0,81	24	0	
26.08.2020	69,6	50,77	18,83	27,3	26,71	26,8	26,47	0	0,24	7	7	0,502	24	0	
27.08.2020	70,74	49,03	21,71	36,2	35,42	35,2	34,78	0	0,64	7	7	0,767	24	0	
28.08.2020	70,5	49,92	20,58	37	36,15	35,9	35,43	0	0,72	7	7	0,745	24	0	
29.08.2020	70,52	50,32	20,2	36,4	35,58	35,4	34,95	0	0,63	7	7	0,719	24	0	
30.08.2020	70,26	49,2	21,06	32,1	31,38	31,1	30,76	0	0,62	7	7	0,663	24	0	
31.08.2020	70,58	48,05	22,53	33,1	32,35	32,2	31,87	0	0,48	7	7	0,726	24	0	
01.09.2020	70,45	47,84	22,61	32,7	31,95	31,7	31,4	0	0,55	7	7	0,721	24	0	
02.09.2020	70,15	47,51	22,64	32,5	31,79	31,6	31,32	0	0,47	7	7	0,723	24	0	
03.09.2020	69,79	49,18	20,61	35,8	35,03	34,9	34,48	0	0,55	7	7	0,723	24	0	
04.09.2020	70,25	48,83	21,42	34,9	34,14	34	33,59	0	0,55	7	7	0,731	24	0	
05.09.2020	70,19	48,91	21,28	37,6	36,77	36,6	36,14	0	0,63	7	7	0,781	24	0	
06.09.2020	70,08	48,27	21,81	41,6	40,67	40,7	40,22	0	0,45	7	7	0,886	24	0	
07.09.2020	69,98	49,68	20,3	41,4	40,5	40,6	40,12	0	0,38	7	7	0,823	24	0	
08.09.2020	70,5	49,34	21,16	38,5	37,64	37,8	37,33	0	0,31	7	7	0,795	24	0	
09.09.2020	70,64	49,41	21,23	37,2	36,37	36,6	36,14	0	0,23	7	7	0,771	24	0	
10.09.2020	70,75	48,78	21,97	36,7	35,89	36,1	35,65	0	0,24	7	7	0,787	24	0	
11.09.2020	70,62	49,52	21,1	37,3	36,47	36,6	36,13	0	0,34	7	7	0,767	24	0	
12.09.2020	70,6	49,59	21,01	36,5	35,7	36	35,53	0	0,17	7	7	0,748	24	0	
13.09.2020	70,73	48,3	22,43	38,7	37,81	38,2	37,74	0	0,07	7	7	0,848	24	0	
14.09.2020	70,47	50,04	20,43	39,4	38,53	38,9	38,42	0	0,11	7	7	0,786	24	0	
15.09.2020	70,25	49,58	20,67	39,4	38,53	39	38,52	0	0,01	7	7	0,796	24	0	
16.09.2020	69,32	50,8	18,52	45,8	44,82	45,3	44,77	0	0,05	7	7	0,83	24	0	
17.09.2020	68,35	51,23	17,12	29,4	28,77	29,2	28,85	0	-0,08	7	7	0,491	24	0	
18.09.2020	70,33	49,93	20,4	41,5	40,56	40,6	40,14	0	0,42	7	7	0,829	24	0	
19.09.2020	65,85	39,61	26,24	26,8	26,29	26,2	26	0	0,29	7	7	0,691	24	0	
20.09.2020	71,17	48,75	22,42	41,9	40,96	40,9	40,43	0	0,53	7	7	0,917	24	0	
21.09.2020	69,83	50,73	19,1	45,3	44,29	44,4	43,85	0	0,44	7	7	0,847	24	0	
22.09.2020	70,1	50,48	19,62	48,1	47,04	47,5	46,94	0	0,1	7	7	0,92	24	0	
23.09.2020	70,28	50,35	19,93	47,9	46,83	47,2	46,64	0	0,19	7	7	0,933	24	0	
<b>Итого:</b>				<b>1174,8</b>	<b>1148,82</b>	<b>1151,2</b>	<b>1137,62</b>	<b>0</b>	<b>11,2</b>			<b>23,93</b>	<b>744</b>	<b>0</b>	
<b>Средние:</b>	<b>70,12</b>	<b>49,19</b>	<b>20,92</b>							<b>7</b>	<b>7</b>				

Дата	V1	M1	V2	M2	V3	Mг	Qo	ВНР	ВОС
	м3	т	м3	т	м3	т	Гкал	ч	ч
23/08/2024:00	51934,3	50491,45	50682,2	50162,23	0,15	329,22	1659,985	21277	140
23/09/2024:00	53109,1	51640,27	51833,4	51299,85	0,15	340,42	1683,915	22021	140
<b>Итого:</b>	<b>1174,8</b>	<b>1148,82</b>	<b>1151,2</b>	<b>1137,62</b>	<b>0</b>	<b>11,2</b>	<b>23,93</b>	<b>744</b>	<b>0</b>

Тепловая энергия израсходованная за период нештатных ситуаций (Тн) (п 61 Методики №09/пр)	
Qконтр =	0,0000
Qi/Траб х Тнш	

Представитель абонента  
Директор ООО "УК "Домоуправ"  
А.Н. Клименко/  
Ф.И.О.  
Подпись



Представитель теплоснабж. организации  
Ю.О. Март /Ю.О. Мартовская/  
Подпись Ф.И.О.  
24.09.2020

**ОТЧЕТ**  
о суточных параметрах теплоснабжения  
24/08/2024г.-23/09/2024г.

Абонент:ООО "УК "ДОМОУПРАВ"

Договор N:8848

Адрес:ул. Братьев Кашириных, 131А ИТП-5 (4 Тип расходомера: \_\_\_\_\_)

Тепловычислитель ВКТ-7 сет.N 001

Пределы измерений:

Договорные расходы:

G под max = 2.00 м3/ч G под min = 1.00 м3/ч

M сет.воды= \_\_\_\_\_ т.сут Mгас= \_\_\_\_\_ т.сут

G обр max = 2.00 м3/ч G обр min = 1.00 м3/ч

Tхв= 5.00°C

G3 max = 2.00 м3/ч G3 min = 1.00 м3/ч

Заводской номер 00243856

БВОД 1

СХЕМА ПОДКЛЮЧЕНИЯ 3

ВД 1

ФТ=0

ТЗ=1

КО=0х163Р

ПО 2.7

Дата	t1	t2	dt	V1	M1	V2	M2	V3	Mг	P1	P2	Qo	BHP	BOC	HC
	°C	°C	°C	м3	т	м3	т	м3	т	кг/см2	кг/см2	Гкал	ч	ч	
24.08.2020	72,74	60,72	12,02	210,3	205,35	206,3	202,8	0	2,55	7	7	2,466	24	0	
25.08.2020	72,75	60,92	11,83	214,3	209,24	210,2	206,63	0	2,61	7	7	2,475	24	0	
26.08.2020	72,7	60,55	12,15	136,2	133,01	133,8	131,56	0	1,45	7	7	1,614	24	0	
27.08.2020	73,41	60,61	12,8	209,2	204,2	205,9	202,45	0	1,75	7	7	2,612	24	0	
28.08.2020	73,08	60,82	12,26	206,3	201,41	203,2	199,75	0	1,66	7	7	2,471	24	0	
29.08.2020	73,13	61	12,13	202	197,2	198,9	195,52	0	1,68	7	7	2,392	24	0	
30.08.2020	73,07	61,15	11,92	207,1	202,19	203,8	200,33	0	1,86	7	7	2,41	24	0	
31.08.2020	73,33	61,54	11,79	207,9	202,95	204,6	201,05	0,01	1,9	7	7	2,395	24	0	
01.09.2020	73,18	61,29	11,89	200,5	195,76	197,3	193,9	0	1,86	7	7	2,329	24	0	
02.09.2020	72,91	61,24	11,67	209	204,06	205,6	202,07	0	1,99	7	7	2,38	24	0	
03.09.2020	72,41	61,19	11,22	227,7	222,4	223,9	220,06	0	2,34	7	7	2,495	24	0	
04.09.2020	73,01	61,38	11,63	223,5	218,22	219,7	215,91	0	2,31	7	7	2,539	24	0	
05.09.2020	72,8	61,56	11,24	241	235,31	236,8	232,68	0,01	2,63	7	7	2,644	24	0	
06.09.2020	72,53	61,27	11,26	246,4	240,64	242,1	237,96	0	2,68	7	7	2,71	24	0	
07.09.2020	72,5	61,73	10,77	250,8	244,92	246,5	242,18	0	2,74	7	7	2,637	24	0	
08.09.2020	73,05	61,44	11,61	232,4	226,91	228,4	224,44	0	2,47	7	7	2,635	24	0	
09.09.2020	73,25	61,64	11,61	231,5	225,96	227,5	223,55	0	2,41	7	7	2,622	24	0	
10.09.2020	73,45	61,69	11,76	227,5	222,06	223,7	219,8	0	2,26	7	7	2,61	24	0	
11.09.2020	73,26	62	11,26	233,9	228,32	229,9	225,88	0	2,44	7	7	2,573	24	0	
12.09.2020	73,31	61,97	11,34	233,1	227,52	229,2	225,16	0,01	2,36	7	7	2,579	24	0	
13.09.2020	73,36	61,8	11,56	236,8	231,13	232,7	228,65	0	2,48	7	7	2,671	24	0	
14.09.2020	73,05	61,78	11,27	242,4	236,67	238,3	234,13	0	2,54	7	7	2,666	24	0	
15.09.2020	72,87	61,43	11,44	235,6	230,04	231,5	227,5	0	2,54	7	7	2,633	24	0	
16.09.2020	71,67	60,02	11,65	232,2	226,89	228,4	224,61	0	2,28	7	7	2,642	24	0	
17.09.2020	71,25	59,24	12,01	134,4	131,35	132	129,87	0	1,48	7	7	1,576	24	0	
18.09.2020	72,84	60,19	12,65	220,2	215,01	216,1	212,48	0,02	2,53	7	7	2,721	24	0	
19.09.2020	68,62	46,16	22,46	78,4	76,74	77,2	76,42	0	0,32	7	7	1,719	24	0	
20.09.2020	73,74	58,58	15,16	190,3	185,71	185,7	182,76	0	2,95	7	7	2,816	24	0	
21.09.2020	72,42	58,95	13,47	208,2	203,33	203,1	199,87	0	3,46	7	7	2,738	24	0	
22.09.2020	72,53	60,42	12,11	246,8	241,02	240,9	236,86	0,01	4,16	7	7	2,916	24	0	
23.09.2020	72,64	61,07	11,57	255,3	249,3	249,3	245,06	0	4,24	7	7	2,882	24	0	
<b>Итого:</b>				<b>6631,2</b>	<b>6474,82</b>	<b>6512,5</b>	<b>6401,89</b>	<b>0,06</b>	<b>72,93</b>			<b>77,568</b>	<b>744</b>	<b>0</b>	
<b>Средние:</b>	<b>72,73</b>	<b>60,49</b>	<b>12,24</b>							<b>7</b>	<b>7</b>				

Дата	V1	M1	V2	M2	V3	Mг	Qo	BHP	BOC
	м3	т	м3	т	м3	т	Гкал	ч	ч
23/08/2024:00	176118,1	171000,25	172037,8	169847,52	48,21	1152,73	5018,862	17243	26
23/09/2024:00	182749,3	177475,07	178550,3	176249,41	48,27	1225,66	5096,43	17987	26
<b>Итого:</b>	<b>6631,2</b>	<b>6474,82</b>	<b>6512,5</b>	<b>6401,89</b>	<b>0,06</b>	<b>72,93</b>	<b>77,568</b>	<b>744</b>	<b>0</b>

Тепловая энергия израсходованная за период нештатных ситуаций (Тн) (п.61 Методики №99/шр)	
Qконтр = Qi/Траб х Тнш	0,0000

Представитель абонента

Директор ООО "УК "Домоуправ"

*АН. Клименко/*  
Ф.И.О.



Представитель теплоснабж организации

*Ю. О. Мартовская/*  
Подпись

/Ю. О. Мартовская/  
Ф.И.О.

ИТ-1-ИТ-1-ИТ-1-ИТ-1-ИТ-1  
24.09.2020

ОТЧЕТ  
о суточных параметрах теплоснабжения  
24/08/20г.-23/09/20г.

Абонент:ООО "УК "ДОМОУПРАВ" Договор N:9048  
 Адрес:Братьев Кашириных, 131 А (ИТП-6) Тип расходомера: \_\_\_\_\_  
 Тепловычислитель ВКТ-7 сет. N 001 Пределы измерений:  
 Договорные расходы: G под max = 2.00 м3/ч G под min = 1.00 м3/ч  
 M сет. воды= \_\_\_\_\_ т.сут M вас= \_\_\_\_\_ т.сут G обр max = 2.00 м3/ч G обр min = 1.00 м3/ч  
 Тхв= 0.00°C G3 max = 2.00 м3/ч G3 min = 1.00 м3/ч

Заводской номер 00218018 ВВОД 1 СХЕМА ПОДКЛЮЧЕНИЯ 3 ВД 1 ФТ=0 ТЗ=1 КС=0x3943 ПО 2.7

Дата	t1	t2	dt	V1	M1	V2	M2	V3	Mг	P1	P2	Qo	ВНР	ВОС	НС
	°C	°C	°C	м3	т	м3	т	м3	т	кг/см2	кг/см2	Гкал	ч	ч	
24.08.2020	71,95	58,32	13,63	88,76	86,71	86,35	85,02	10,71	1,69	7	7	1,184	24	0	
25.08.2020	72,01	58,64	13,37	91,6	89,47	89,08	87,69	11,57	1,78	7	7	1,196	24	0	
26.08.2020	71,54	58,29	13,25	57,98	56,65	56,5	55,59	10,77	1,06	7	7	0,75	24	0	
27.08.2020	72,49	56,61	15,88	74,06	72,32	72,36	71,31	12,08	1,01	7	7	1,149	24	0	
28.08.2020	72,03	55,55	16,48	66,45	64,91	64,73	63,8	10,67	1,11	7	7	1,067	24	0	
29.08.2020	72,14	55,8	16,34	66,62	65,08	64,68	63,74	10,71	1,34	7	7	1,061	24	0	
30.08.2020	72,07	55,96	16,11	66,34	64,8	64,4	63,49	10,52	1,31	7	7	1,04	24	0	
31.08.2020	72,34	56,12	16,22	69,21	67,6	67,16	66,16	12,06	1,44	7	7	1,096	24	0	
01.09.2020	72,13	56,04	16,09	67,27	65,68	65,25	64,31	11,13	1,37	7	7	1,057	24	0	
02.09.2020	71,94	56,12	15,82	68,16	66,57	66,19	65,26	11,22	1,31	7	7	1,053	24	0	
03.09.2020	71,75	58,32	13,43	92,17	90,06	89,89	88,48	12,37	1,58	7	7	1,21	24	0	
04.09.2020	72,43	60,77	11,66	114,34	111,65	111,99	110,11	10,29	1,54	7	7	1,299	24	0	
05.09.2020	72,28	60,84	11,44	121,1	118,29	118,66	116,67	11,31	1,62	7	7	1,356	24	0	
06.09.2020	72,05	60,41	11,64	118,23	115,5	115,82	113,89	11,81	1,61	7	7	1,347	24	0	
07.09.2020	71,92	60,85	11,07	123,17	120,35	120,76	118,72	10,69	1,63	7	7	1,333	24	0	
08.09.2020	72,46	60,62	11,84	113,24	110,58	110,88	109,03	10,01	1,55	7	7	1,309	24	0	
09.09.2020	72,67	60,36	12,31	111,38	108,78	108,94	107,12	11,12	1,66	7	7	1,34	24	0	
10.09.2020	72,83	60,33	12,5	109,45	106,88	106,84	105,08	10,79	1,8	7	7	1,336	24	0	
11.09.2020	72,67	60,86	11,81	113,05	110,37	110,42	108,56	9,63	1,81	7	7	1,302	24	0	
12.09.2020	72,74	60,95	11,79	111,7	109,07	55,52	54,57	10,6	54,5	7	7	1,333	24	0	
13.09.2020	72,82	60,02	12,8	111,83	109,16	0	0	12,67	109,16	7	7	1,397	24	0	
14.09.2020	72,37	58,39	13,98	99,38	97,06	67	65,95	2,39	31,11	7	7	1,25	23	1	*
15.09.2020	72,21	58,4	13,81	102	99,64	99,73	98,18	0	1,46	7	7	1,374	24	0	
16.09.2020	71,07	57,55	13,52	98,02	95,79	95,67	94,19	0	1,6	7	7	1,294	24	0	
17.09.2020	70,51	57,63	12,88	60,23	58,89	58,68	57,79	0	1,1	7	7	0,76	24	0	
18.09.2020	72,08	57,79	14,29	93,98	91,81	91,72	90,27	0	1,54	7	7	1,314	24	0	
19.09.2020	66,7	39,96	26,74	30,26	29,64	29,3	29,09	0	0,55	7	7	0,793	24	0	
20.09.2020	72,85	55,35	17,5	81,3	79,41	79,38	78,22	0	1,19	7	7	1,392	24	0	
21.09.2020	71,6	55,03	16,57	81,39	79,53	79,26	78,12	0	1,41	7	7	1,321	24	0	
22.09.2020	71,73	57,5	14,23	103,55	101,17	100,38	98,82	0	2,35	7	7	1,44	24	0	
23.09.2020	71,94	57,55	14,39	103,16	100,79	100,34	98,82	0	1,97	7	7	1,452	24	0	
Итого:				2809,3	2744,21	2547,8	2508,05	235,12	236,16			37,605	743	1	
Средние:	71,94	57,64	14,3							7	7				

Дата	V1	M1	V2	M2	V3	Mг	Qo	ВНР	ВОС
	м3	т	м3	т	м3	т	Гкал	ч	ч
23/08/2024:00	2275,1	2224,83	2212,55	2179,73	274,69	45,1	29,961	687	1
23/09/2024:00	5084,4	4969,04	4760,35	4687,78	503,61	280,12	67,566	1406	2
Итого:	2809,38	2744,21	2547,88	2508,05	235,12	236,16	37,605	743	1

Тепловая энергия израсходованная за период нештатных ситуаций (Тн) (п.61 Методика №99/нр)	
Qкорт = Qi/Траб x Тнш	0,0506

итого по ж/дому с учетом расхода Гкал во время нештатной ситуации 37,656 Гкал

Представитель абонента  
 Директор ООО "УК "Домоуправ"  
 Подпись \_\_\_\_\_  
 А.Н. Клименко/  
 Ф.И.О.



Представитель теплоснабж организации  
 Подпись \_\_\_\_\_  
 Ю.О. Мартовская/  
 Ф.И.О.

Итого: 37,656 Гкал  
 24.09.2020



**ОТЧЕТ**  
о суточных параметрах теплоснабжения  
24/08/2024г.-23/09/2024г.

Абонент:ООО "УК "ДОМОУПРАВ"  
Адрес:Братьев Кашириных, 131 (ИТП-1)  
Тепловычислитель ВКТ-7 сет.№ 001  
Договорные раскоды:  
М сет.воды=\_\_\_\_\_т.сут Мгво=\_\_\_\_\_т.сут  
Тхв= 5.00°C

Договор №:8648  
Тип расходомера:\_\_\_\_\_  
Пределы измерений:  
G под max = 2.00 м3/ч G под min = 1.00 м3/ч  
G обр max = 2.00 м3/ч G обр min = 1.00 м3/ч  
G3 max = 2.00 м3/ч G3 min = 1.00 м3/ч

Завольской номер 00244025 ВВОД 1 СХЕМА ПОДКЛЮЧЕНИЯ 3 ВД 1 ФТ=0 ТЗ=1 КС=0х0031 ПО 2.7

Дата	t1 °C	t2 °C	dt °C	V1 м3	M1 т	V2 м3	M2 т	V3 м3	Mг т	P1 кг/см2	P2 кг/см2	Qo Гкал	ВНР ч	ВОС ч	НС
24.08.2020	72,24	59,46	12,78	71	69,35	69,1	67,99	0	1,36	7	7	0,886	24	0	
25.08.2020	72,24	59,53	12,71	70,4	68,77	68,7	67,56	0	1,21	7	7	0,872	24	0	
26.08.2020	72,14	59,08	13,06	41,9	40,92	40,7	40,05	0	0,87	7	7	0,535	24	0	
27.08.2020	72,75	58,69	14,06	58,9	57,49	57,6	56,66	0	0,83	7	7	0,81	24	0	
28.08.2020	72,46	58,6	13,86	59,9	58,48	58,6	57,68	0	0,8	7	7	0,81	24	0	
29.08.2020	72,48	58,51	13,97	57,5	56,15	56,1	55,24	0	0,91	7	7	0,786	24	0	
30.08.2020	72,4	57,98	14,42	56,8	55,47	55,3	54,44	0	1,03	7	7	0,8	24	0	
31.08.2020	72,63	57,76	14,87	55,8	54,52	54,5	53,68	0	0,84	7	7	0,81	24	0	
01.09.2020	72,52	57,79	14,73	55,7	54,39	54,3	53,47	0	0,92	7	7	0,801	24	0	
02.09.2020	72,25	58,27	13,98	58,9	57,52	57,4	56,51	0	1,01	7	7	0,805	24	0	
03.09.2020	71,82	58,75	13,07	65,2	63,69	63,6	62,61	0	1,08	7	7	0,834	24	0	
04.09.2020	72,34	58,49	13,85	62,2	60,76	60,6	59,62	0	1,14	7	7	0,841	24	0	
05.09.2020	72,14	58,55	13,59	65,3	63,8	63,6	62,62	0	1,18	7	7	0,867	24	0	
06.09.2020	71,94	58,18	13,76	73,1	71,44	71,2	70,1	0	1,34	7	7	0,984	24	0	
07.09.2020	71,88	58,86	13,02	70,5	68,89	68,7	67,6	0	1,29	7	7	0,897	24	0	
08.09.2020	72,46	59,11	13,35	63,5	62,03	61,9	60,91	0	1,12	7	7	0,826	24	0	
09.09.2020	72,65	58,55	14,1	64,8	63,28	63,2	62,19	0	1,09	7	7	0,89	24	0	
10.09.2020	72,81	59,1	13,71	62,7	61,22	61	60,01	0	1,21	7	7	0,837	24	0	
11.09.2020	72,63	58,15	14,48	61,9	60,44	60,3	59,36	0	1,08	7	7	0,873	24	0	
12.09.2020	72,58	57,32	15,26	58,1	56,74	56,7	55,85	0	0,89	7	7	0,865	24	0	
13.09.2020	72,69	57,85	14,84	63,1	61,6	61,5	60,56	0	1,04	7	7	0,915	24	0	
14.09.2020	72,46	58,71	13,75	68,7	67,1	66,9	65,84	0	1,26	7	7	0,921	24	0	
15.09.2020	72,2	58,54	13,66	65,9	64,39	64,2	63,17	0	1,22	7	7	0,879	24	0	
16.09.2020	71	57,44	13,56	70,3	68,72	68,5	67,44	0	1,28	7	7	0,93	24	0	
17.09.2020	70,43	57,92	12,51	49,8	48,7	48,6	47,87	0	0,83	7	7	0,61	24	0	
18.09.2020	72,17	56,97	15,2	64,6	63,08	62,9	61,97	0	1,11	7	7	0,956	24	0	
19.09.2020	67,79	43,26	24,53	30,7	30,06	29,6	29,33	0	0,73	7	7	0,739	24	0	
20.09.2020	73,04	55,43	17,61	60,1	58,69	58,1	57,28	0	1,41	7	7	1,035	24	0	
21.09.2020	71,73	56,96	14,77	66,2	64,72	64,2	63,24	0	1,48	7	7	0,958	24	0	
22.09.2020	71,83	59,36	12,47	77,5	75,71	75,3	74,09	0	1,62	7	7	0,944	24	0	
23.09.2020	72,01	57,74	14,27	75,6	73,84	73,5	72,36	0	1,48	7	7	1,054	24	0	
<b>Итого:</b>				<b>1926,6</b>	<b>1881,96</b>	<b>1876,4</b>	<b>1847,3</b>	<b>0</b>	<b>34,66</b>			<b>26,57</b>	<b>744</b>	<b>0</b>	
<b>Средние:</b>	<b>72,08</b>	<b>57,77</b>	<b>14,31</b>							<b>7</b>	<b>7</b>				

Дата	V1 м3	M1 т	V2 м3	M2 т	V3 м3	Mг т	Qo Гкал	ВНР ч	ВОС ч
23/08/2024:00	59997,9	58321,6	58488,7	57811,22	0,12	510,38	1752,505	21298	119
23/09/2024:00	61924,5	60203,56	60365,1	59658,52	0,12	545,04	1779,075	22042	119
<b>Итого:</b>	<b>1926,6</b>	<b>1881,96</b>	<b>1876,4</b>	<b>1847,3</b>	<b>0</b>	<b>34,66</b>	<b>26,57</b>	<b>744</b>	<b>0</b>

Тепловая энергия израсходованная за период негативных ситуаций (Гн) (п.61 Методики №99/пр)	
Qкорр = Qi/Траб х Тнш	0,0000

Представитель абонента  
Директор ООО "УК "Домоуправ"  
/\_\_\_\_\_  
А.Н. Клименко/  
Ф.И.О.

Представитель теплоснабж. организации  
/Ю. Мартовская/  
Ю.О. Мартовская/  
Ф.И.О.



Handwritten signature and date: 24.09.2020

**ОТЧЕТ**  
о суточных параметрах теплоснабжения  
24/08/2024г.-23/09/2024г.

Абонент: ООО "УК "ДОМОУПРАВ"  
Адрес: Братьев Кашириных, 131 (ИТП-2)  
Тепловычислитель ВКТ-7 сет. N 001  
Договорные раскоды:  
M сет. воды = \_\_\_\_\_ т.сут Mгвс = \_\_\_\_\_ т.сут  
Тхв = 0.00 °C

Договор N: 8848  
Тип расходомера: ПРЭМ  
Пределы измерений:  
G под max = 2.00 м3/ч G под min = 1.00 м3/ч  
G обр max = 2.00 м3/ч G обр min = 1.00 м3/ч  
G3 max = 2.00 м3/ч G3 min = 1.00 м3/ч

Заводской номер 00000001 ВВОД 1 СХЕМА ПОДКЛЮЧЕНИЯ 3 БД 1 ФТ=0 ТЗ=1 КС=0хА9ВЕ ПО 2.7

Дата	t1	t2	dt	V1	M1	V2	M2	V3	Mг	P1	P2	Qo	ВНР	ВОС	НС
	°C	°C	°C	м3	т	м3	т	м3	т	кг/см2	кг/см2	Гкал	ч	ч	
24.08.2020	72,52	56,2	16,32	48,1	46,98	47,8	47,13	0	-0,15	7	7	0,767	24	0	
25.08.2020	72,54	55,89	16,65	46,7	45,6	46,3	45,64	0	-0,04	7	7	0,76	24	0	
26.08.2020	72,43	56,77	15,66	30,5	29,78	30,3	29,85	0	-0,07	7	7	0,469	24	0	
27.08.2020	73,06	51,72	21,34	35,6	34,77	35,2	34,76	0	0,01	7	7	0,743	24	0	
28.08.2020	72,77	53,33	19,44	37,1	36,21	36,6	36,11	0	0,1	7	7	0,703	24	0	
29.08.2020	72,86	53,73	19,13	37,5	36,57	37,2	36,71	0	-0,14	7	7	0,7	24	0	
30.08.2020	72,78	54,22	18,56	39	38,05	38,7	38,15	0	-0,1	7	7	0,705	24	0	
31.08.2020	73,04	54,54	18,5	37,7	36,81	37,3	36,77	0	0,04	7	7	0,681	24	0	
01.09.2020	72,91	53,8	19,11	36,7	35,82	36,3	35,8	0	0,02	7	7	0,686	24	0	
02.09.2020	72,6	54,07	18,53	39,7	38,75	39,4	38,86	0	-0,11	7	7	0,717	24	0	
03.09.2020	72,15	55,38	16,77	44,2	43,17	43,8	43,17	0	0	7	7	0,725	24	0	
04.09.2020	72,68	55,82	16,86	43,9	42,87	43,6	42,94	0	-0,07	7	7	0,72	24	0	
05.09.2020	72,49	55,88	16,61	44,2	43,15	43,9	43,27	0	-0,12	7	7	0,717	24	0	
06.09.2020	72,22	56,5	15,72	51,4	50,21	51,1	50,38	0	-0,17	7	7	0,787	24	0	
07.09.2020	72,14	56,67	15,47	50	48,84	49,5	48,76	0	0,08	7	7	0,755	24	0	
08.09.2020	72,79	54,01	18,78	44,3	43,24	44,1	43,48	0	-0,24	7	7	0,812	24	0	
09.09.2020	72,99	55,23	17,76	45,7	44,62	45,4	44,77	0	-0,15	7	7	0,792	24	0	
10.09.2020	73,16	53,13	20,03	42,2	41,18	41,9	41,38	0	-0,2	7	7	0,824	24	0	
11.09.2020	73,02	54,92	18,1	43,4	42,38	43,2	42,59	0	-0,21	7	7	0,768	24	0	
12.09.2020	73,02	56,51	16,51	45,2	44,14	44,9	44,25	0	-0,11	7	7	0,727	24	0	
13.09.2020	73,05	55,61	17,44	45,9	44,82	45,7	45,04	0	-0,22	7	7	0,783	24	0	
14.09.2020	72,76	55,5	17,26	46,7	45,61	46,4	45,72	0	-0,11	7	7	0,788	24	0	
15.09.2020	72,55	56,22	16,33	50	48,83	49,6	48,9	0	-0,07	7	7	0,798	24	0	
16.09.2020	71,35	57,37	13,98	57,5	56,21	57,2	56,3	0	-0,09	7	7	0,787	24	0	
17.09.2020	70,76	57,99	12,77	38,7	37,84	38,4	37,8	0	0,04	7	7	0,485	24	0	
18.09.2020	72,54	54,31	18,23	48,4	47,26	47,9	47,26	0	0	7	7	0,861	24	0	
19.09.2020	68,88	46,02	22,86	32,2	31,51	31,8	31,48	0	0,03	7	7	0,719	24	0	
20.09.2020	73,5	53,76	19,74	48,2	47,03	47,8	47,18	0	-0,15	7	7	0,927	24	0	
21.09.2020	71,98	54,94	17,04	52,6	51,4	52,2	51,47	0	-0,07	7	7	0,878	24	0	
22.09.2020	72,2	56,02	16,18	54,4	53,13	53,9	53,12	0	0,01	7	7	0,86	24	0	
23.09.2020	72,37	55,48	16,89	55,6	54,29	55	54,23	0	0,06	7	7	0,914	24	0	
<b>Итого:</b>				<b>1373,3</b>	<b>1341,07</b>	<b>1362,4</b>	<b>1343,27</b>	<b>0</b>	<b>-2,2</b>			<b>23,358</b>	<b>744</b>	<b>0</b>	
<b>Средние:</b>	<b>72,45</b>	<b>54,88</b>	<b>17,56</b>							<b>7</b>	<b>7</b>				

Дата	V1	M1	V2	M2	V3	Mг	Qo	ВНР	ВОС
	м3	т	м3	т	м3	т	Гкал	ч	ч
23/08/2024:00	48978,5	47560,76	48154,4	47629,98	0	-69,22	1582,313	21297	119
23/09/2024:00	50351,8	48901,83	49516,8	48973,25	0	-71,42	1605,671	22041	119
<b>Итого:</b>	<b>1373,3</b>	<b>1341,07</b>	<b>1362,4</b>	<b>1343,27</b>	<b>0</b>	<b>-2,2</b>	<b>23,358</b>	<b>744</b>	<b>0</b>

Тепловая энергия израсходованная за период безработных ситуаций (Тн) (п.61 Методики №29/пр)	
Qкorr = Qi/Траб x Тнш	0,0000

Представитель абонента  
Директор ООО "УК "ДОМОУПРАВ"  
А.Н. Клименко /  
И.И.И.  
М.П. 

Представитель теплоснабж. организации  
/Ю.О. Мартовская/  
Ю.О. Мартовская /  
Подпись Ф.И.О.  
24.09.2020

**ОТЧЕТ**  
о суточных параметрах теплоснабжения  
24/08/2024г.-23/09/2024г.

Абонент: ООО "УК "ДОМОУПРАВ"  
Адрес: Вратъев Каширинных, 131 (ИТП-3)  
Тепловычислитель ВКТ-7 сет. N 001  
Договорные раскоды:  
M сет. воды = \_\_\_\_\_ т.сут Mгвс = \_\_\_\_\_ т.сут  
Тхв = 5.00 °C

Договор N: 8848  
Тип расходомера: \_\_\_\_\_  
Пределы измерений:  
G под max = 2.00 м3/ч G под min = 1.00 м3/ч  
G обр max = 2.00 м3/ч G обр min = 1.00 м3/ч  
G3 max = 2.00 м3/ч G3 min = 1.00 м3/ч

Заводской номер 00233655 ВВОД 1 СХЕМА ПОДКЛЮЧЕНИЯ 3 ВД 1 ФТ=0 ТЗ=1 КО=0x7B34 ПО 2.7

Дата	t1 °C	t2 °C	dt °C	V1 м3	M1 т	V2 м3	M2 т	V3 м3	Mг т	P1 кг/см2	P2 кг/см2	Qo Гкал	ВНР ч	ВОС ч	НС
24.08.2020	71,97	55,55	16,42	53,4	52,18	53,9	53,17	0	-0,99	7	7	0,855	24	0	
25.08.2020	72	55,43	16,57	51	49,81	51,5	50,78	0	-0,97	7	7	0,823	24	0	
26.08.2020	71,67	54,89	16,78	34	33,22	34,3	33,82	0	-0,6	7	7	0,558	24	0	
27.08.2020	72,46	53,45	19,01	43,1	42,08	43,3	42,76	0	-0,68	7	7	0,8	24	0	
28.08.2020	72,16	54,02	18,14	43,1	42,12	43,3	42,72	0	-0,6	7	7	0,764	24	0	
29.08.2020	72,26	54,66	17,6	43,3	42,27	43,5	42,91	0	-0,64	7	7	0,743	24	0	
30.08.2020	72,23	54,4	17,83	43,4	42,44	43,7	43,11	0	-0,67	7	7	0,755	24	0	
31.08.2020	72,42	54,64	17,78	42,2	41,19	42,5	41,95	0	-0,76	7	7	0,729	24	0	
01.09.2020	72,23	54,09	18,14	40,2	39,27	40,5	39,93	0	-0,66	7	7	0,712	24	0	
02.09.2020	71,96	54,5	17,46	42,9	41,91	43,2	42,6	0	-0,69	7	7	0,73	24	0	
03.09.2020	71,6	55,23	16,37	47,4	46,29	47,8	47,13	0	-0,84	7	7	0,758	24	0	
04.09.2020	72,15	55,16	16,99	47,1	45,99	47,5	46,84	0	-0,85	7	7	0,781	24	0	
05.09.2020	71,87	55,13	16,74	48,9	47,79	49,4	48,71	0	-0,92	7	7	0,8	24	0	
06.09.2020	71,78	55,52	16,26	56	54,72	56,5	55,7	0	-0,98	7	7	0,888	24	0	
07.09.2020	71,74	55,42	16,32	52,9	51,67	53,4	52,62	0	-0,95	7	7	0,842	24	0	
08.09.2020	72,23	55,42	16,81	50,7	49,53	51,2	50,43	0	-0,9	7	7	0,837	24	0	
09.09.2020	72,44	55,25	17,19	48,2	47,06	48,6	47,92	0	-0,86	7	7	0,81	24	0	
10.09.2020	72,55	55,36	17,19	47	45,88	47,5	46,83	0	-0,95	7	7	0,788	24	0	
11.09.2020	72,45	55,44	17,01	47,8	46,69	48,3	47,62	0	-0,93	7	7	0,792	24	0	
12.09.2020	72,43	55,38	17,05	47,6	46,48	48	47,34	0	-0,86	7	7	0,792	24	0	
13.09.2020	72,54	55,85	16,69	54,1	52,85	54,7	53,89	0	-1,04	7	7	0,883	24	0	
14.09.2020	72,24	55,74	16,5	53,4	52,18	54	53,22	0	-1,04	7	7	0,86	24	0	
15.09.2020	71,97	56,12	15,85	53,2	51,99	53,7	52,89	0	-0,9	7	7	0,827	24	0	
16.09.2020	70,85	56,31	14,54	59,3	57,99	60	59,14	0	-1,15	7	7	0,845	24	0	
17.09.2020	70,5	56,51	13,99	39,3	38,43	39,9	39,32	0	-0,89	7	7	0,538	24	0	
18.09.2020	72	54,99	17,01	51,3	50,11	51,4	50,68	0	-0,57	7	7	0,854	24	0	
19.09.2020	67,81	44,5	23,31	30	29,36	29,8	29,52	0	-0,16	7	7	0,683	24	0	
20.09.2020	72,98	54,88	18,1	52,6	51,36	52,2	51,48	0	-0,12	7	7	0,928	24	0	
21.09.2020	71,47	54,21	17,26	53	51,8	52,6	51,9	0	-0,1	7	7	0,895	24	0	
22.09.2020	71,71	55,72	15,99	60,2	58,83	60,3	59,43	0	-0,6	7	7	0,939	24	0	
23.09.2020	71,83	55,3	16,53	59,1	57,73	59,2	58,37	0	-0,64	7	7	0,955	24	0	
<b>Итого:</b>				<b>1495,7</b>	<b>1461,22</b>	<b>1505,7</b>	<b>1484,73</b>	<b>0</b>	<b>-23,51</b>			<b>24,764</b>	<b>744</b>	<b>0</b>	
<b>Средние:</b>	<b>71,88</b>	<b>54,8</b>	<b>17,07</b>							<b>7</b>	<b>7</b>				

Дата	V1 м3	M1 т	V2 м3	M2 т	V3 м3	Mг т	Qo Гкал	ВНР ч	ВОС ч
23/08/2024:00	60000,2	58324,16	59783,9	59043,75	0,01	-719,59	1666,357	21297	120
23/09/2024:00	61495,9	59785,38	61289,6	60528,48	0,01	-743,1	1691,121	22041	120
<b>Итого:</b>	<b>1495,7</b>	<b>1461,22</b>	<b>1505,7</b>	<b>1484,73</b>	<b>0</b>	<b>-23,51</b>	<b>24,764</b>	<b>744</b>	<b>0</b>

Тепловая энергия израсходованная за период нештатных ситуаций (Тн) (п.61 Методики №99/пр)	
Qкорр = Qi/Траб х Тнш	0,0000

Представитель абонента  
Директор ООО "УК "Домоуправ"  
А.Н. Клименко/  
Ф.И.О.

Представитель теплоснабж организации  
  
/Ю.О. Мартовская/  
Ф.И.О.  
24.09.2020

**ОТЧЕТ**  
о суточных параметрах теплоснабжения  
24/08/2024г.-23/09/2024г.

Абонент: ООО "УК "ДОМОУПРАВ"  
Адрес: ул. Братьев Кашириных, 131 ИТП-4 Тип расходомера: \_\_\_\_\_  
Тепловычислитель ВКТ-7 сет. N 001 Пределы измерений:  
Договорные расходы: G под max = 2.00 м3/ч G под min = 1.00 м3/ч  
M сет. воды = \_\_\_\_\_ т.сут M ввс = \_\_\_\_\_ т.сут G обр max = 2.00 м3/ч G обр min = 1.00 м3/ч  
Тхв = 5.00 °C G3 max = 2.00 м3/ч G3 min = 1.00 м3/ч

Заводской номер 00245273 Ввод 1 СХЕМА ПОДКЛЮЧЕНИЯ 3 ВД 1 ФТ=0 ТЗ=1 КС=0x4DE8 ПО 2.7

Дата	t1	t2	dt	V1	M1	V2	M2	V3	Mг	P1	P2	Qo	ВНР	ВОС	НС
	°C	°C	°C	м3	т	м3	т	м3	т	кг/см2	кг/см2	Гкал	ч	ч	
24.08.2020	72,61	56,39	16,22	140,8	137,52	140	137,96	0	-0,44	7	7	2,231	24	0	
25.08.2020	72,65	56,73	15,92	142,9	139,56	142,1	139,99	0	-0,43	7	7	2,222	24	0	
26.08.2020	72,56	55,69	16,87	84,9	82,94	84,3	83,08	0,08	-0,14	7	7	1,4	24	0	
27.08.2020	73,31	55,54	17,77	130,1	126,99	129,3	127,46	0,01	-0,47	7	7	2,256	24	0	
28.08.2020	72,95	55,9	17,05	126,8	123,81	126,1	124,3	0	-0,49	7	7	2,11	24	0	
29.08.2020	73,04	55,77	17,27	126,8	123,79	126	124,2	0	-0,41	7	7	2,138	24	0	
30.08.2020	73,01	56,01	17	131,9	128,77	131	129,11	0	-0,34	7	7	2,186	24	0	
31.08.2020	73,24	55,91	17,33	125,6	122,58	124,7	122,91	0	-0,33	7	7	2,123	24	0	
01.09.2020	73,09	55,89	17,2	126,1	123,13	125,4	123,6	0	-0,47	7	7	2,115	24	0	
02.09.2020	72,74	55,85	16,89	131,5	128,4	130,6	128,73	0	-0,33	7	7	2,167	24	0	
03.09.2020	72,32	56,02	16,3	138,6	135,37	137,5	135,48	0	-0,11	7	7	2,207	24	0	
04.09.2020	72,89	55,89	17	138,8	135,54	137,8	135,8	0	-0,26	7	7	2,305	24	0	
05.09.2020	72,58	56,12	16,46	138,8	135,53	137,9	135,89	0	-0,36	7	7	2,232	24	0	
06.09.2020	72,32	56,28	16,04	148,3	144,85	147	144,83	0	0,02	7	7	2,322	24	0	
07.09.2020	72,32	56,35	15,97	147,9	144,45	146,8	144,66	0	-0,21	7	7	2,307	24	0	
08.09.2020	72,91	56,28	16,63	138,2	134,95	137,1	135,11	0	-0,16	7	7	2,242	24	0	
09.09.2020	73,13	56,15	16,98	137,1	133,85	136	134,02	0	-0,17	7	7	2,274	24	0	
10.09.2020	73,29	56,24	17,05	136,3	133,03	135,2	133,24	0	-0,21	7	7	2,268	24	0	
11.09.2020	73,16	56,27	16,89	137,2	133,95	136,2	134,21	0	-0,26	7	7	2,264	24	0	
12.09.2020	73,15	56,29	16,86	135,7	132,47	134,7	132,75	0	-0,28	7	7	2,233	24	0	
13.09.2020	73,16	56,36	16,8	147,4	143,89	146,2	144,04	0	-0,15	7	7	2,415	24	0	
14.09.2020	72,92	56,43	16,49	148	144,51	146,7	144,54	0,01	-0,03	7	7	2,383	24	0	
15.09.2020	72,6	56,34	16,26	149,1	145,61	148	145,84	0	-0,23	7	7	2,367	24	0	
16.09.2020	71,43	56,18	15,25	164,5	160,75	163,1	160,7	0	0,05	7	7	2,452	24	0	
17.09.2020	71,33	56,09	15,24	90,7	88,64	89,9	88,58	0	0,06	7	7	1,351	24	0	
18.09.2020	72,64	55,38	17,26	141,4	138,07	140,1	138,08	0	-0,01	7	7	2,378	24	0	
19.09.2020	68,83	45,74	23,09	80,7	78,97	80,3	79,47	0	-0,5	7	7	1,819	24	0	
20.09.2020	73,67	55,68	17,99	147,7	144,13	145,7	143,59	0	0,54	7	7	2,594	24	0	
21.09.2020	72,06	55,21	16,85	154	150,45	152,1	149,95	0,02	0,5	7	7	2,533	24	0	
22.09.2020	72,38	56,53	15,85	170,1	166,15	168,3	165,8	0	0,35	7	7	2,632	24	0	
23.09.2020	72,4	56,45	15,95	168,9	164,95	166,9	164,43	0	0,52	7	7	2,63	24	0	
<b>Итого:</b>				<b>4226,8</b>	<b>4127,6</b>	<b>4193</b>	<b>4132,35</b>	<b>0,12</b>	<b>-4,75</b>			<b>69,156</b>	<b>744</b>	<b>0</b>	
<b>Средние:</b>	<b>72,6</b>	<b>55,74</b>	<b>16,86</b>							<b>7</b>	<b>7</b>				

Дата	V1	M1	V2	M2	V3	Mг	Qo	ВНР	ВОС
	м3	т	м3	т	м3	т	Гкал	ч	ч
23/08/2024:00	148808,1	144377,35	145246,7	143638,04	86,72	739,31	4930,19	17242	26
23/09/2024:00	153034,9	148504,95	149439,7	147770,39	86,84	734,56	4999,346	17986	26
<b>Итого:</b>	<b>4226,8</b>	<b>4127,6</b>	<b>4193</b>	<b>4132,35</b>	<b>0,12</b>	<b>-4,75</b>	<b>69,156</b>	<b>744</b>	<b>0</b>

Тепловая энергия нарабатываемая за период нештатных ситуаций (Тн) (п.61 Методики №99/пр)	
Qкorr = Qi/Траб x Тнш	0,0000

Представитель абонента  
Директор ООО "УК "Домоуправ"  
А.Н. Клименко/  
Ф.И.О.



Представитель теплоснабж. организации  
Ю.О. Мартовская/  
Ф.И.О.

*Ю.О. Мартовская*  
Подпись  
24.09.2020



**ОТЧЕТ**  
о суточных параметрах теплоснабжения  
24/08/2024г.-23/09/2024г.

Абонент:ООО "УК "ДОМОУПРАВ"  
Адрес:40-летия Победы, 44 (ИТП-1)  
Тепловычислитель ВКТ-7 сет.№ 001  
Договорные расходы:  
М сет.воды=\_\_\_\_\_т.сут Мгвс=\_\_\_\_\_т.сут  
Тхв= 5.00°C

Договор №:8848  
Тип расходомера:\_\_\_\_\_  
Пределы измерений:  
G под max = 2.00 м3/ч G под min = 1.00 м3/ч  
G обр max = 2.00 м3/ч G обр min = 1.00 м3/ч  
G3 max = 2.00 м3/ч G3 min = 1.00 м3/ч

Заводской номер 00244019 ВВОД 1 СХЕМА ПОДКЛЮЧЕНИЯ 3 ВД 1 ФТ=0 ТЗ=1 КС=0х0033 ПО 2.7

Дата	t1	t2	dt	V1	M1	V2	M2	V3	Mг	P1	P2	Qo	ВНР	ВОС	НС
	°C	°C	°C	м3	т	м3	т	м3	т	кг/см2	кг/см2	Гкал	ч	ч	
24.08.2020	72,13	47,49	24,64	71,2	69,53	71,7	70,95	0	-1,42	7	7	1,712	24	0	
25.08.2020	72,17	47,8	24,37	71,9	70,22	72,4	71,64	0	-1,42	7	7	1,71	24	0	
26.08.2020	71,84	48,3	23,54	48,4	47,29	48,6	48,08	0	-0,79	7	7	1,113	24	0	
27.08.2020	72,84	46,17	26,67	65,3	63,76	65,5	64,81	0	-1,05	7	7	1,701	24	0	
28.08.2020	72,45	46,53	25,92	64,8	63,29	65	64,28	0	-0,99	7	7	1,64	24	0	
29.08.2020	72,53	46,89	25,64	64,3	62,82	64,6	63,89	0	-1,07	7	7	1,61	24	0	
30.08.2020	72,49	46,32	26,17	66	64,44	66,5	65,8	0	-1,36	7	7	1,686	24	0	
31.08.2020	72,71	46,89	25,82	63,6	62,09	64,1	63,38	0	-1,29	7	7	1,603	24	0	
01.09.2020	72,56	46,99	25,57	63,3	61,82	63,9	63,19	0	-1,37	7	7	1,581	24	0	
02.09.2020	72,28	47,51	24,77	64,8	63,27	65,6	64,89	0	-1,62	7	7	1,566	24	0	
03.09.2020	71,86	47,53	24,33	70	68,41	70,9	70,16	0	-1,75	7	7	1,661	24	0	
04.09.2020	72,38	47,75	24,63	67,1	65,53	68	67,26	0	-1,73	7	7	1,615	24	0	
05.09.2020	72,15	47,3	24,85	71	69,34	72,1	71,37	0	-2,03	7	7	1,722	24	0	
06.09.2020	71,91	47,49	24,42	74,2	72,53	75,2	74,43	0	-1,9	7	7	1,77	24	0	
07.09.2020	71,85	47,67	24,18	72,2	70,53	73,2	72,41	0	-1,88	7	7	1,704	24	0	
08.09.2020	72,43	46,91	25,52	68,9	67,3	69,8	69,08	0	-1,78	7	7	1,716	24	0	
09.09.2020	72,62	46,6	26,02	67,5	65,93	68,3	67,58	0	-1,65	7	7	1,714	24	0	
10.09.2020	72,79	46,58	26,21	68,3	66,68	69	68,28	0	-1,6	7	7	1,745	24	0	
11.09.2020	72,64	46,56	26,08	67,9	66,31	68,9	68,18	0	-1,87	7	7	1,73	24	0	
12.09.2020	72,66	46,41	26,25	69,3	67,66	70,2	69,48	0	-1,82	7	7	1,775	24	0	
13.09.2020	72,72	46,36	26,36	71,7	70,02	72,7	71,97	0	-1,95	7	7	1,844	24	0	
14.09.2020	72,42	46,33	26,09	71	69,35	71,9	71,17	0	-1,82	7	7	1,809	24	0	
15.09.2020	72,16	46,57	25,59	72,2	70,53	73,2	72,45	0	-1,92	7	7	1,806	24	0	
16.09.2020	71	47,35	23,65	79,7	77,91	80,9	80,06	0	-2,15	7	7	1,838	24	0	
17.09.2020	70,74	47,65	23,09	51,3	50,14	51,8	51,23	0	-1,09	7	7	1,158	24	0	
18.09.2020	72,19	46,76	25,43	74,1	72,38	74,1	73,37	0	-0,99	7	7	1,84	24	0	
19.09.2020	68,65	40,03	28,62	55	53,82	54,6	54,19	0	-0,37	7	7	1,539	24	0	
20.09.2020	73,17	44,66	28,51	72,9	71,17	72,9	72,18	0	-1,01	7	7	2,03	24	0	
21.09.2020	71,65	46,01	25,64	77,1	75,35	77,3	76,54	0	-1,19	7	7	1,929	24	0	
22.09.2020	71,89	45,96	25,93	79,9	78,06	80,4	79,6	0	-1,54	7	7	2,024	24	0	
23.09.2020	71,51	45,46	26,05	55,2	53,98	55,8	55,27	0	-1,29	7	7	1,406	24	0	
<b>Итого:</b>				<b>2100,1</b>	<b>2051,46</b>	<b>2119,1</b>	<b>2097,17</b>	<b>0</b>	<b>-45,71</b>			<b>52,297</b>	<b>744</b>	<b>0</b>	
<b>Средние:</b>	<b>72,1</b>	<b>46,6</b>	<b>25,5</b>							<b>7</b>	<b>7</b>				

Дата	V1	M1	V2	M2	V3	Mг	Qo	ВНР	ВОС
	м3	т	м3	т	м3	т	Гкал	ч	ч
23/08/2024:00	98131,3	95373,33	98007,8	96993,93	1,97	-1620,6	3175,679	19624	191
23/09/2024:00	100231,4	97424,79	100126,9	99091,1	1,97	-1666,31	3227,976	20368	191
<b>Итого:</b>	<b>2100,1</b>	<b>2051,46</b>	<b>2119,1</b>	<b>2097,17</b>	<b>0</b>	<b>-45,71</b>	<b>52,297</b>	<b>744</b>	<b>0</b>

Тепловая энергия израсходованная за период безавтарных ситуаций (Тн) (п.61 Методики №99/пр)	
Qконтр = Qi/Траб х Тнш	0,0000



Представитель абонента  
Директор ООО "УК "Домоуправ"  
А.Н. Клименко/  
Ф.И.О.

Представитель теплоснабж организации  
*Ю.О. Мартовская*  
/Ю.О. Мартовская/  
Ф.И.О.

И-101/УТ-01/01/000  
2024.09.23

**ОТЧЕТ**  
о суточных параметрах теплоснабжения  
24/08/2024г.-23/09/2024г.

Абонент:ООО "УК "ДОМОУПРАВ"  
Адрес:40-летия Победы, 44 (ИТП-2)  
Тепловычислитель ВКТ-7 сет.№ 001  
Договорные расклады:  
М сет.воды=\_\_\_\_\_т.сут Мгвс=\_\_\_\_\_т.сут  
Тхв= 5.00°C

Договор №:8648  
Тип расходомера:\_\_\_\_\_  
Пределы измерений:  
G под max = 2.00 м3/ч G под min = 1.00 м3/ч  
G обр max = 2.00 м3/ч G обр min = 1.00 м3/ч  
G3 max = 2.00 м3/ч G3 min = 1.00 м3/ч

Заводской номер 00237477 ВВОД 1 СХЕМА ПОДКЛЮЧЕНИЯ 3 ВД 1 ФТ=0 ТЗ=1 КС=0хD63E ПО 2.7

Дата	t1	t2	dt	V1	M1	V2	M2	V3	Mг	P1	P2	Qo	ВНР	ВОС	НС
	°C	°C	°C	м3	т	м3	т	м3	т	кг/см2	кг/см2	Гкал	ч	ч	
24.08.2020	72,76	56,83	15,93	80,87	78,94	80,09	78,9	0	0,04	7	7	1,257	24	0	
25.08.2020	72,84	56,87	15,97	81,43	79,49	80,62	79,43	0	0,06	7	7	1,269	24	0	
26.08.2020	72,78	56,46	16,32	50,71	49,51	49,95	49,21	0	0,3	7	7	0,807	24	0	
27.08.2020	73,46	55,05	18,41	67,19	65,59	65,67	64,71	0	0,88	7	7	1,208	24	0	
28.08.2020	73,2	55,43	17,77	66,6	65,01	65,57	64,64	0	0,37	7	7	1,154	24	0	
29.08.2020	73,21	55,72	17,49	66,55	64,97	65,68	64,75	0	0,22	7	7	1,135	24	0	
30.08.2020	73,15	55,76	17,39	70,77	69,1	69,9	68,91	0	0,19	7	7	1,203	24	0	
31.08.2020	73,4	55,62	17,78	67,17	65,57	66,27	65,29	0	0,28	7	7	1,166	24	0	
01.09.2020	73,23	55,78	17,45	67,43	65,83	66,57	65,59	0	0,24	7	7	1,149	24	0	
02.09.2020	72,91	56,1	16,81	70,72	69,05	69,89	68,83	0	0,22	7	7	1,162	24	0	
03.09.2020	72,5	56,65	15,85	76,85	75,04	76,05	74,93	0	0,11	7	7	1,19	24	0	
04.09.2020	73,06	56,48	16,58	76,53	74,75	75,64	74,51	0	0,24	7	7	1,238	24	0	
05.09.2020	72,76	56,89	15,87	78,2	76,38	77,27	76,12	0	0,26	7	7	1,213	24	0	
06.09.2020	72,48	56,92	15,56	86,11	84,08	84,98	83,73	0	0,35	7	7	1,308	24	0	
07.09.2020	72,49	57,15	15,34	85,2	83,23	84,05	82,8	0	0,43	7	7	1,279	24	0	
08.09.2020	73,09	56,62	16,47	79,89	78	78,74	77,58	0	0,42	7	7	1,287	24	0	
09.09.2020	73,24	56,47	16,77	76,49	74,7	75,35	74,22	0	0,48	7	7	1,252	24	0	
10.09.2020	73,44	56,57	16,87	78,43	76,55	77,18	76,05	0	0,5	7	7	1,29	24	0	
11.09.2020	73,31	56,58	16,73	76,26	74,44	75	73,92	0	0,52	7	7	1,247	24	0	
12.09.2020	73,3	56,73	16,57	78,12	76,25	76,85	75,72	0	0,53	7	7	1,263	24	0	
13.09.2020	73,34	56,69	16,65	85,88	83,84	84,46	83,17	0	0,67	7	7	1,394	24	0	
14.09.2020	73,04	56,49	16,55	81,72	79,78	80,41	79,23	0	0,55	7	7	1,318	24	0	
15.09.2020	72,75	56,34	16,41	83,23	81,27	82,02	80,82	0	0,45	7	7	1,332	24	0	
16.09.2020	71,57	56,58	14,99	91,53	89,41	90,25	88,92	0	0,49	7	7	1,341	24	0	
17.09.2020	71,57	56,7	14,87	58,38	57,04	57,49	56,65	0	0,39	7	7	0,848	24	0	
18.09.2020	72,75	56,05	16,7	81	79,09	79,2	78,05	0	1,04	7	7	1,322	24	0	
19.09.2020	69,34	46,74	22,6	46,04	45,07	45,02	44,56	0	0,51	7	7	1,018	24	0	
20.09.2020	73,85	55,45	18,4	81,52	79,57	81,03	79,89	0	-0,32	7	7	1,465	24	0	
21.09.2020	72,27	55,37	16,9	82,66	80,73	82,09	80,95	0	-0,22	7	7	1,364	24	0	
22.09.2020	72,49	56,73	15,76	91,69	89,57	90,16	88,8	0	0,77	7	7	1,411	24	0	
23.09.2020	72,62	56,48	16,14	90,31	88,18	88,56	87,23	0	0,95	7	7	1,42	24	0	
<b>Итого:</b>				<b>2355,4</b>	<b>2300,03</b>	<b>2322</b>	<b>2288,11</b>	<b>0</b>	<b>11,92</b>			<b>38,31</b>	<b>744</b>	<b>0</b>	
<b>Средние:</b>	<b>72,78</b>	<b>56</b>	<b>16,77</b>							<b>7</b>	<b>7</b>				

Дата	V1	M1	V2	M2	V3	Mг	Qo	ВНР	ВОС
	м3	т	м3	т	м3	т	Гкал	ч	ч
23/08/2024:00	95110,53	92261,7	92890,55	91908,57	0,51	353,13	3275,521	25127	134
23/09/2024:00	97466,01	94561,73	95212,56	94196,68	0,51	365,05	3313,831	25871	134
<b>Итого:</b>	<b>2355,48</b>	<b>2300,03</b>	<b>2322,01</b>	<b>2288,11</b>	<b>0</b>	<b>11,92</b>	<b>38,31</b>	<b>744</b>	<b>0</b>

Тепловая энергия израсходованная за период нештатных ситуаций (Гн) (п.61 Методики №99/пр)	
Qкортр = Qi/Траб х Тнш	0,0000



Представитель абонента  
Директор ООО "УК "Домоуправ"  
А.Н. Клименко/  
Ф.И.О.

Представитель теплоснабж.организации  
*Ю.О. Март*  
/Ю.О. Мартовская/  
Ф.И.О.

ИЗДАНИЕ 1  
21.08.2020

**ОТЧЕТ**  
о суточных параметрах теплоснабжения  
24/08/2024г.-23/09/2024г.

Абонент:000 "УК "ДОМОУПРАВ"  
Адрес:40-летия Победы, 44 (ИТП-3)  
Тепловычислитель ВКТ-7 сет.№ 001  
Договорные расходы:  
М сет.воды=\_\_\_\_\_т.сут Мгвс=\_\_\_\_\_т.сут  
Тхв= 5.00°C

Договор №:8848  
Тип расходомера: \_\_\_\_\_  
Пределы измерений:  
G под max = 2.00 м3/ч G под min = 1.00 м3/ч  
G обр max = 2.00 м3/ч G обр min = 1.00 м3/ч  
G3 max = 2.00 м3/ч G3 min = 1.00 м3/ч

Заводской номер 00237482 ВВОД 1 СХЕМА ПОДКЛЮЧЕНИЯ 3 БД 1 ФТ=0 ТЗ=1 КС=0хСА85 ПО 2.7

Дата	t1	t2	dt	V1	M1	V2	M2	V3	Mг	P1	P2	Qo	ВНР	ВОС	НС
	°C	°C	°C	м3	т	м3	т	м3	т	кг/см2	кг/см2	Гкал	ч	ч	
24.08.2020	72,9	55,73	17,17	80,2	78,31	79,18	78,05	0	0,26	7	7	1,342	24	0	
25.08.2020	72,95	55,56	17,39	79,8	77,91	78,76	77,65	0	0,26	7	7	1,354	24	0	
26.08.2020	73,04	55,12	17,92	52,74	51,51	52,04	51,29	0	0,22	7	7	0,923	24	0	
27.08.2020	73,66	54,52	19,14	70,49	68,78	69,51	68,57	0,04	0,21	7	7	1,315	24	0	
28.08.2020	73,46	54,92	18,54	69,82	68,12	69,47	68,51	0	-0,39	7	7	1,265	24	0	
29.08.2020	73,38	55,02	18,36	68,04	66,4	67,7	66,73	0	-0,33	7	7	1,217	24	0	
30.08.2020	73,27	55,14	18,13	69,92	68,26	69,5	68,5	0	-0,24	7	7	1,24	24	0	
31.08.2020	73,56	55,02	18,54	67,77	66,11	67,27	66,34	0	-0,23	7	7	1,227	24	0	
01.09.2020	73,35	54,94	18,41	68,55	66,92	67,99	67,03	0	-0,11	7	7	1,232	24	0	
02.09.2020	73,04	55,32	17,72	69,04	67,38	68,55	67,57	0	-0,19	7	7	1,195	24	0	
03.09.2020	72,61	55,27	17,34	73,57	71,85	73,11	72,08	0	-0,23	7	7	1,244	24	0	
04.09.2020	73,2	55,28	17,92	74,49	72,71	73,94	72,91	0	-0,2	7	7	1,303	24	0	
05.09.2020	72,89	55,37	17,52	72,98	71,25	72,43	71,41	0	-0,16	7	7	1,247	24	0	
06.09.2020	72,61	55,2	17,41	77,95	76,15	77,25	76,21	0	-0,06	7	7	1,327	24	0	
07.09.2020	72,64	55,62	17,02	81,48	79,57	80,73	79,58	0	-0,01	7	7	1,356	24	0	
08.09.2020	73,21	55,05	18,16	75,2	73,43	74,49	73,42	0	0,01	7	7	1,332	24	0	
09.09.2020	73,41	55,09	18,32	73,19	71,44	72,47	71,42	0	0,02	7	7	1,309	24	0	
10.09.2020	73,58	54,99	18,59	74,02	72,25	73,23	72,21	0	0,04	7	7	1,341	24	0	
11.09.2020	73,44	54,99	18,45	73,37	71,64	72,57	71,55	0	0,09	7	7	1,327	24	0	
12.09.2020	73,45	55,05	18,4	74,91	73,13	74,11	73,06	0	0,07	7	7	1,347	24	0	
13.09.2020	73,49	55,07	18,42	78,66	76,8	77,8	76,69	0	0,11	7	7	1,414	24	0	
14.09.2020	73,19	55,09	18,1	80,31	78,38	79,48	78,39	0	-0,01	7	7	1,42	24	0	
15.09.2020	72,91	54,94	17,97	79,25	77,39	78,5	77,41	0	-0,02	7	7	1,39	24	0	
16.09.2020	71,72	54,2	17,52	81,29	79,42	80,37	79,28	0	0,14	7	7	1,389	24	0	
17.09.2020	71,73	54,39	17,34	54,65	53,4	53,97	53,23	0	0,17	7	7	0,927	24	0	
18.09.2020	72,93	53,78	19,15	76,21	74,39	74,92	73,92	0	0,47	7	7	1,424	24	0	
19.09.2020	69,33	43,88	25,45	43,45	42,52	42,92	42,5	0	0,02	7	7	1,081	24	0	
20.09.2020	74	52,86	21,14	74,84	73,03	74,58	73,61	0	-0,58	7	7	1,54	24	0	
21.09.2020	72,43	53,34	19,09	76,35	74,56	76	75,01	0	-0,45	7	7	1,426	24	0	
22.09.2020	72,61	54,5	18,11	86,74	84,72	85,5	84,34	0	0,38	7	7	1,536	24	0	
23.09.2020	72,77	54,49	18,28	86,98	84,95	85,54	84,37	0	0,58	7	7	1,553	24	0	
<b>Итого:</b>				<b>2266,2</b>	<b>2212,68</b>	<b>2243,8</b>	<b>2212,84</b>	<b>0,04</b>	<b>-0,16</b>			<b>40,543</b>	<b>744</b>	<b>0</b>	
<b>Средние:</b>	<b>72,92</b>	<b>54,5</b>	<b>18,42</b>							<b>7</b>	<b>7</b>				

Дата	V1	M1	V2	M2	V3	Mг	Qo	ВНР	ВОС
	м3	т	м3	т	м3	т	Гкал	ч	ч
23/08/2024:00	106602	103443,59	104433,26	103188,05	6,24	255,54	3336,101	25126	135
23/09/2024:00	108868,26	105656,27	106677,14	105400,89	6,28	255,38	3376,644	25870	135
<b>Итого:</b>	<b>2266,26</b>	<b>2212,68</b>	<b>2243,88</b>	<b>2212,84</b>	<b>0,04</b>	<b>-0,16</b>	<b>40,543</b>	<b>744</b>	<b>0</b>

Тепловая энергия врасходомер за период нештатных ситуаций (Тн) (п.61 Методики №99/пр)	
Qкorr = Qi/Траб х Тнш	0,0000

Представитель абонента  
Директор ООО "УК "Домоуправ"  
А.Н. Клименко/  
Ф.И.О.



Представитель теплоснабж организации  
*Ю.О. Мартю*  
Ю.О. Мартюская/  
Ф.И.О.

Подпись





**ОТЧЕТ**  
о суточных параметрах теплоснабжения  
24/08/20г.-23/09/20г.

Абонент:ООО "УК "ДОМОУПРАВ"  
Адрес:40-летия Победы, 44 (ИТП-4)  
Тепловычислитель ВКТ-7 сет.№ 001  
Договорные расходы:  
М сет.воды=\_\_\_\_\_т.сут Мгвс=\_\_\_\_\_т.сут  
Тхв= 5.00°C

Договор №:8848  
Тип расходомера:\_\_\_\_\_  
Пределы измерений:  
G под max = 2.00 м3/ч G под min = 1.00 м3/ч  
G обр max = 2.00 м3/ч G обр min = 1.00 м3/ч  
G3 max = 2.00 м3/ч G3 min = 1.00 м3/ч

Заводской номер 00237479 ВВОД 1 СХЕМА ПОДКЛЮЧЕНИЯ 3 БД 1 ФТ=0 ТЗ=1 КС=0ЖЕ09Е ПО 2.7

Дата	t1	t2	dt	V1	M1	V2	M2	V3	Mг	P1	P2	Qo	ВНР	ВОС	НС
	°C	°C	°C	м3	т	м3	т	м3	т	кг/см2	кг/см2	Гкал	ч	ч	
24.08.2020	72,71	55,5	17,21	67,58	66,01	65,26	64,35	0	1,66	7	7	1,137	24	0	
25.08.2020	72,74	55,68	17,06	66,44	64,88	64,13	63,23	0	1,65	7	7	1,108	24	0	
26.08.2020	72,52	54,92	17,6	45,87	44,78	44,15	43,53	0	1,25	7	7	0,787	24	0	
27.08.2020	73,35	53,34	20,01	55,58	54,25	53,03	52,29	0	1,96	7	7	1,088	24	0	
28.08.2020	73,02	53,68	19,34	54,53	53,23	52,33	51,6	0	1,63	7	7	1,03	24	0	
29.08.2020	73,1	53,64	19,46	53,51	52,24	51,47	50,77	0	1,47	7	7	1,016	24	0	
30.08.2020	73,02	54,09	18,93	52,56	51,29	50,6	49,87	0	1,42	7	7	0,972	24	0	
31.08.2020	73,28	54	19,28	53,38	52,09	51,4	50,68	0	1,41	7	7	1,002	24	0	
01.09.2020	73,14	53,81	19,33	56,02	54,71	53,98	53,25	0	1,46	7	7	1,06	24	0	
02.09.2020	72,82	54,11	18,71	58,1	56,72	56,1	55,32	0	1,4	7	7	1,062	24	0	
03.09.2020	72,4	53,99	18,41	60,63	59,21	58,61	57,85	0	1,36	7	7	1,089	24	0	
04.09.2020	72,96	54,49	18,47	60,96	59,54	58,9	58,12	0	1,42	7	7	1,1	24	0	
05.09.2020	72,7	54,59	18,11	63,83	62,32	61,66	60,8	0	1,52	7	7	1,127	24	0	
06.09.2020	72,43	54,74	17,69	67,32	65,74	65,01	64,12	0	1,62	7	7	1,162	24	0	
07.09.2020	72,39	54,9	17,49	68,46	66,85	66,06	65,15	0	1,7	7	7	1,169	24	0	
08.09.2020	72,98	54,87	18,11	64,19	62,69	61,91	61,04	0	1,65	7	7	1,137	24	0	
09.09.2020	73,21	54,82	18,39	65,59	64,01	63,23	62,35	0	1,66	7	7	1,178	24	0	
10.09.2020	73,37	54,82	18,55	62,78	61,28	60,49	59,66	0	1,62	7	7	1,137	24	0	
11.09.2020	73,23	54,85	18,38	63,37	61,84	61,03	60,2	0	1,64	7	7	1,135	24	0	
12.09.2020	73,25	54,91	18,34	65,45	63,91	63,02	62,16	0	1,75	7	7	1,17	24	0	
13.09.2020	73,31	55,1	18,21	69,19	67,56	66,66	65,76	0	1,8	7	7	1,227	24	0	
14.09.2020	72,98	55,29	17,69	67,6	65,99	65,17	64,27	0	1,72	7	7	1,168	24	0	
15.09.2020	72,74	55,33	17,41	70,64	68,96	68,2	67,24	0	1,72	7	7	1,198	24	0	
16.09.2020	71,53	54,94	16,59	73,17	71,48	70,61	69,61	0	1,87	7	7	1,186	24	0	
17.09.2020	71,33	55,11	16,22	48,29	47,2	46,51	45,85	0	1,35	7	7	0,767	24	0	
18.09.2020	72,77	54,53	18,24	67,11	65,5	64,28	63,4	0	2,1	7	7	1,195	24	0	
19.09.2020	69,05	45,59	23,46	39,09	38,26	37,45	37,06	0	1,2	7	7	0,897	24	0	
20.09.2020	73,77	54,04	19,73	64,79	63,21	63,13	62,26	0	0,95	7	7	1,249	24	0	
21.09.2020	72,29	53,9	18,39	69,84	68,19	67,97	67,07	0	1,12	7	7	1,255	24	0	
22.09.2020	72,5	55,27	17,23	78,71	76,87	75,87	74,82	0	2,05	7	7	1,325	24	0	
23.09.2020	72,57	55,19	17,38	78,65	76,8	75,56	74,52	0	2,28	7	7	1,333	24	0	
<b>Итого:</b>				<b>1933,2</b>	<b>1887,61</b>	<b>1863,7</b>	<b>1838,2</b>	<b>0</b>	<b>49,41</b>			<b>34,466</b>	<b>744</b>	<b>0</b>	
<b>Средние:</b>	<b>72,69</b>	<b>54,32</b>	<b>18,36</b>							<b>7</b>	<b>7</b>				

Дата	V1	M1	V2	M2	V3	Mг	Qo	ВНР	ВОС
	м3	т	м3	т	м3	т	Гкал	ч	ч
23/08/2024:00	4271,8	4175,38	4101,96	4049,38	0	126	76,596	2167	4
23/09/2024:00	6205,03	6062,99	5965,74	5887,58	0	175,41	111,062	2911	4
<b>Итого:</b>	<b>1933,23</b>	<b>1887,61</b>	<b>1863,78</b>	<b>1838,2</b>	<b>0</b>	<b>49,41</b>	<b>34,466</b>	<b>744</b>	<b>0</b>

Тепловая энергия израсходованная за период нештатных ситуаций (Гн) (п.61 Методики №99/нр)	
Qкорт = Qi/Траб х Тнш	0,0000

Представитель абонента  
Директор ООО "УК "Домоуправ"  
А.Н. Клименко/  
Ф.И.О.

Представитель теплоснабж организации  
*Ю.О. Мартовская*  
/Ю.О. Мартовская/  
Ф.И.О.



ИЗДАТЕЛЬСТВО  
24.09.2020

**ОТЧЕТ**  
о суточных параметрах теплоснабжения  
24/08/20г.-23/09/20г.

Абонент:ООО "УК "ДОМОУПРАВ"  
Адрес:40-летия Победы, 52 (ИТП-1)  
Тепловычислитель ВКТ-7 сет.N 001  
Договорные расклады:  
М сет.воды=\_\_\_\_\_т.сут Мгвс=\_\_\_\_\_т.сут  
Тхв= 5.00°С

Договор N:8818  
Тип расходомера: \_\_\_\_\_  
Пределы измерений:  
G под max = 2.00 м3/ч G под min = 1.00 м3/ч  
G обр max = 2.00 м3/ч G обр min = 1.00 м3/ч  
G3 max = 2.00 м3/ч G3 min = 1.00 м3/ч

Заводской номер 00248275 ВВОД 1 СХЕМА ПОДКЛЮЧЕНИЯ 3 ВД 1 ФТ=0 ТЗ=1 КС=0x57E0 ПО 2.7

Дата	t1	t2	dt	V1	M1	V2	M2	V3	Mг	P1	P2	Qo	VHP	ВОС	НС
	°С	°С	°С	м3	т	м3	т	м3	т	кг/см2	кг/см2	Гкал	ч	ч	
24.08.2020	72,38	51,72	20,66	98	95,74	95,8	94,6	0	1,14	7	7	1,976	24	0	
25.08.2020	72,49	52,1	20,39	95,8	93,57	93,9	92,7	0	0,87	7	7	1,905	24	0	
26.08.2020	72,34	52,41	19,93	59,6	58,21	58,3	57,55	0	0,66	7	7	1,161	24	0	
27.08.2020	73,16	50,27	22,89	84,3	82,31	82,2	81,24	0	1,07	7	7	1,882	24	0	
28.08.2020	72,89	50,89	22	88,4	86,31	86,2	85,15	0	1,16	7	7	1,899	24	0	
29.08.2020	72,97	51,33	21,64	86,4	84,34	84,4	83,35	0	0,99	7	7	1,823	24	0	
30.08.2020	72,87	51,2	21,67	86	84	84	82,94	0	1,06	7	7	1,817	24	0	
31.08.2020	73,14	50,97	22,17	85,6	83,57	83,7	82,69	0	0,88	7	7	1,849	24	0	
01.09.2020	73	50,9	22,1	85,9	83,87	84,1	83,08	0	0,79	7	7	1,852	24	0	
02.09.2020	72,69	51,58	21,11	89,2	87,11	87,5	86,45	0	0,66	7	7	1,837	24	0	
03.09.2020	72,23	51,68	20,55	92,5	90,36	90,7	89,58	0	0,78	7	7	1,854	24	0	
04.09.2020	72,8	51,04	21,76	90,8	88,69	89	87,95	0	0,74	7	7	1,928	24	0	
05.09.2020	72,55	51,24	21,31	92,9	90,73	91,3	90,2	0	0,53	7	7	1,934	24	0	
06.09.2020	72,25	50,84	21,41	99	96,68	97,2	96,02	0	0,66	7	7	2,069	24	0	
07.09.2020	72,26	51,21	21,05	99,8	97,49	97,8	96,6	0	0,89	7	7	2,051	24	0	
08.09.2020	72,85	50,61	22,24	92,5	90,31	90,5	89,43	0	0,88	7	7	2,006	24	0	
09.09.2020	73,03	50,43	22,6	91,1	88,95	89,2	88,15	0	0,8	7	7	2,008	24	0	
10.09.2020	73,2	50,66	22,54	90	87,84	88,3	87,25	0	0,59	7	7	1,98	24	0	
11.09.2020	73,06	50,81	22,25	91	88,82	89,3	88,24	0	0,58	7	7	1,975	24	0	
12.09.2020	73,08	50,75	22,33	91,6	89,44	89,9	88,82	0	0,62	7	7	1,996	24	0	
13.09.2020	73,11	50,51	22,6	93,4	91,18	91,6	90,53	0	0,65	7	7	2,059	24	0	
14.09.2020	72,81	50,08	22,73	95	92,76	93,2	92,11	0	0,65	7	7	2,109	24	0	
15.09.2020	72,34	51,45	20,89	97,1	94,82	95,2	94,02	0	0,8	7	7	1,979	24	0	
16.09.2020	70,56	52,16	18,4	116	113,42	113,5	112,05	0	1,37	7	7	2,084	24	0	
17.09.2020	70,3	52	18,3	67,3	65,82	65,8	64,97	0	0,85	7	7	1,204	24	0	
18.09.2020	72,02	49,87	22,15	99,3	97,01	96,7	95,58	0	1,43	7	7	2,146	24	0	
19.09.2020	68,66	40,15	28,51	58	56,79	56,5	56,07	0	0,72	7	7	1,615	24	0	
20.09.2020	73,35	49,4	23,95	96,1	93,82	93,4	92,31	0	1,51	7	7	2,246	24	0	
21.09.2020	71,39	50,7	20,69	108,6	106,11	105,4	104,14	0	1,97	7	7	2,197	24	0	
22.09.2020	71,72	50,73	20,99	107,7	105,24	104,8	103,52	0	1,72	7	7	2,208	24	0	
23.09.2020	71,98	50,63	21,35	108,5	106	105,4	104,13	0	1,87	7	7	2,26	24	0	
Итого:				2837,4	2771,31	2774,8	2741,42	0	29,89			59,909	744	0	
Средние:	72,37	50,65	21,71							7	7				

Дата	V1	M1	V2	M2	V3	Mг	Qo	VHP	ВОС
	м3	т	м3	т	м3	т	Гкал	ч	ч
23/08/2024:00	104299,6	101257,24	100942,6	99783,38	0	1473,86	3279,473	17243	24
23/09/2024:00	107137	104028,55	103717,4	102524,8	0	1503,75	3339,382	17987	24
Итого:	2837,4	2771,31	2774,8	2741,42	0	29,89	59,909	744	0

Тепловая энергия израсходованная за период неплатежных ситуаций (Тн) (п.61 Методики №99/пр)	
Qконтр = Qi/Траб х Тнш	0,0000

Представитель абонента  
Директор ООО "УК "Домоуправ"  
А.Н. Клименко/  
Ф.И.О.



Представитель теплоснабж. организации  
*Ю.М.Арт*  
Подпись  
/Ю.О. Мартовская/  
Ф.И.О.

И-СИМЕТРИЯ (ТТ) 502  
26.09.2020

**ОТЧЕТ**  
о суточных параметрах теплоснабжения  
24/08/2024г.-23/09/2024г.

Абонент:ООО "УК "ДОМОУПРАВ"  
Адрес:40-летия Победы, 52 (ИТП-2)  
Тепловычислитель ВКТ-7 сет. N 001  
Договорные расходы:  
М сет.воды=\_\_\_\_\_т.сут Мгвс=\_\_\_\_\_т.сут  
Тхв= 5.00°C

Договор N:8648  
Тип расходомера: \_\_\_\_\_  
Пределы измерений:  
G под max = 2.00 м3/ч G под min = 1.00 м3/ч  
G обр max = 2.00 м3/ч G обр min = 1.00 м3/ч  
G3 max = 2.00 м3/ч G3 min = 1.00 м3/ч

Заводской номер 00239656 ВВОД 1 СХЕМА ПОДКЛЮЧЕНИЯ 3 БД 1 ФТ=0 ТЗ=1 КС=0хD02С ПО 2.7

Дата	t1	t2	dt	V1	M1	V2	M2	V3	Mг	P1	P2	Qo	ВНР	ВОС	НС
	°C	°C	°C	м3	т	м3	т	м3	т	кг/см2	кг/см2	Гкал	ч	ч	
24.08.2020	72,52	56,15	16,37	84,09	82,15	85,07	83,84	0	-1,69	7	7	1,344	24	0	
25.08.2020	72,71	56,46	16,25	80,94	79,04	81,87	80,67	0	-1,63	7	7	1,283	24	0	
26.08.2020	72,79	55,39	17,4	48,69	47,53	48,92	48,2	0	-0,67	7	7	0,826	24	0	
27.08.2020	73,22	53,68	19,54	65,58	64,01	65,55	64,68	0	-0,67	7	7	1,251	24	0	
28.08.2020	72,97	52,33	20,64	56,69	55,33	57,25	56,53	0	-1,2	7	7	1,142	24	0	
29.08.2020	73,18	52,14	21,04	54,6	53,3	55,36	54,63	0	-1,33	7	7	1,12	24	0	
30.08.2020	73,15	51,3	21,85	52,76	51,5	53,49	52,83	0	-1,33	7	7	1,124	24	0	
31.08.2020	73,46	51,25	22,21	53,25	51,99	53,98	53,33	0	-1,34	7	7	1,152	24	0	
01.09.2020	73,2	51,83	21,37	52,66	51,39	53,39	52,69	0	-1,3	7	7	1,098	24	0	
02.09.2020	72,81	51,68	21,13	56,71	55,37	57,51	56,76	0	-1,39	7	7	1,172	24	0	
03.09.2020	72,56	52,1	20,46	59,94	58,53	60,82	60,04	0	-1,51	7	7	1,196	24	0	
04.09.2020	73,08	51,85	21,23	57,55	56,19	58,35	57,6	0	-1,41	7	7	1,192	24	0	
05.09.2020	72,69	52,29	20,4	61,5	60,07	62,33	61,56	0	-1,49	7	7	1,223	24	0	
06.09.2020	72,44	52,1	20,34	64,97	63,47	65,81	64,99	0	-1,52	7	7	1,29	24	0	
07.09.2020	72,64	52,2	20,44	61,93	60,49	62,74	61,95	0	-1,46	7	7	1,234	24	0	
08.09.2020	73,09	52,29	20,8	59,2	57,8	59,99	59,27	0	-1,47	7	7	1,201	24	0	
09.09.2020	73,31	51,82	21,49	58,62	57,2	59,37	58,62	0	-1,42	7	7	1,228	24	0	
10.09.2020	73,4	52,22	21,18	57,91	56,51	58,65	57,89	0	-1,38	7	7	1,198	24	0	
11.09.2020	73,32	52,43	20,89	59,61	58,18	60,34	59,55	0	-1,37	7	7	1,213	24	0	
12.09.2020	73,3	52,11	21,19	59,13	57,72	59,85	59,08	0	-1,36	7	7	1,222	24	0	
13.09.2020	73,29	51,66	21,63	61,28	59,81	62,02	61,23	0	-1,42	7	7	1,293	24	0	
14.09.2020	73,05	52,59	20,46	62,07	60,6	62,86	62,07	0	-1,47	7	7	1,241	24	0	
15.09.2020	72,23	52,87	19,36	65,72	64,17	66,6	65,75	0	-1,58	7	7	1,24	24	0	
16.09.2020	70,54	53,28	17,26	75,54	73,86	76,03	75,03	0	-1,17	7	7	1,273	24	0	
17.09.2020	71,01	52,94	18,07	42,66	41,7	42,76	42,21	0	-0,51	7	7	0,752	24	0	
18.09.2020	71,66	50,57	21,09	62,39	60,97	62,22	61,47	0	-0,5	7	7	1,288	24	0	
19.09.2020	69,35	43,21	26,14	40,85	39,97	41,07	40,72	0	-0,75	7	7	1,049	24	0	
20.09.2020	73,26	50,61	22,65	59,96	58,54	60,82	60,06	0	-1,52	7	7	1,328	24	0	
21.09.2020	71,31	51,48	19,83	68,42	66,86	69,47	68,63	0	-1,77	7	7	1,325	24	0	
22.09.2020	71,9	52,4	19,5	70,04	68,44	70,07	69,18	0	-0,74	7	7	1,336	24	0	
23.09.2020	72,24	52,08	20,16	67,72	66,14	67,56	66,71	0	-0,57	7	7	1,333	24	0	
Итого:				1882,9	1838,83	1902,1	1877,77	0	-38,94			37,167	744	0	
Средние:	72,57	52,17	20,39							7	7				

Дата	V1	M1	V2	M2	V3	Mг	Qo	ВНР	ВОС
	м3	т	м3	т	м3	т	Гкал	ч	ч
23/08/2024:00	63502,83	61653,32	61851,19	61133,93	0	519,39	1976,419	17220	2
23/09/2024:00	65385,81	63492,15	63753,31	63011,7	0	480,45	2013,586	17964	2
Итого:	1882,98	1838,83	1902,12	1877,77	0	-38,94	37,167	744	0

Тепловая энергия парасодованная за период исгоганных ситуаций (Тн) (п.61 Методико №99/шр)	
Коррр =	
Qi/Траб х	0,0000
Тнш	

Представитель абонента  
Директор ООО "УК "Домоуправ"

Представитель теплоснабж организации



Ю. О. Мартковская /Ю. О. Мартковская/  
Подпись Ф.И.О.

24.09.2024

**ОТЧЕТ**  
о суточных параметрах теплоснабжения  
24/08/2020г.-23/09/2020г.

Абонент:ООО "УК "ДОМОУПРАВ"  
Адрес:40-летия Победы, 52 (ИТП-3)  
Тепловычислитель ВКТ-7 сет. N 001  
Договорные расходы:  
М сет.воды=\_\_\_\_\_т.сут Мгвс=\_\_\_\_\_т.сут  
Тхв= 5.00°C

Договор N:8048  
Тип расходомера: \_\_\_\_\_  
Пределы измерений:  
G под max = 2.00 м3/ч G под min = 1.00 м3/ч  
G обр max = 2.00 м3/ч G обр min = 1.00 м3/ч  
G3 max = 2.00 м3/ч G3 min = 1.00 м3/ч

Заводской номер 00244020 ВВОД 1 СХЕМА ПОДКЛЮЧЕНИЯ 3 БД 1 ФТ=0 ТЗ=1 КС=0х0В4В ПО 2.7

Дата	t1	t2	dt	V1	M1	V2	M2	V3	Mг	P1	P2	Qo	ВНР	ВОС	НС
	°C	°C	°C	м3	т	м3	т	м3	т	кг/см2	кг/см2	Гкал	ч	ч	
24.08.2020	73	60,63	12,37	115,41	112,69	113,6	111,67	0	1,02	7	7	1,394	24	0	
25.08.2020	73,06	61,41	11,65	120,08	117,22	118,12	116,09	0	1,13	7	7	1,365	24	0	
26.08.2020	73,15	59,97	13,18	68,77	67,13	67,25	66,14	0	0,99	7	7	0,888	24	0	
27.08.2020	73,66	59,95	13,71	93,99	91,76	91,1	89,58	0	2,18	7	7	1,263	24	0	
28.08.2020	73,18	55,42	17,76	69,95	68,27	68,29	67,31	0	0,96	7	7	1,214	24	0	
29.08.2020	73,34	57,77	15,57	77,01	75,15	75,75	74,59	0	0,56	7	7	1,169	24	0	
30.08.2020	73,23	57,75	15,48	76,45	74,64	75,3	74,15	0	0,49	7	7	1,156	24	0	
31.08.2020	73,54	57,71	15,83	78,64	76,76	77,5	76,32	0	0,44	7	7	1,215	24	0	
01.09.2020	73,38	57,28	16,1	77,48	75,62	76,26	75,13	0	0,49	7	7	1,217	24	0	
02.09.2020	73,1	57,74	15,36	78,85	76,99	77,64	76,46	0	0,53	7	7	1,182	24	0	
03.09.2020	72,55	56,34	16,21	78,02	76,19	76,8	75,69	0	0,5	7	7	1,235	24	0	
04.09.2020	73,14	55,98	17,16	73,06	71,32	71,81	70,79	0	0,53	7	7	1,223	24	0	
05.09.2020	72,87	56,13	16,74	76,98	75,16	75,63	74,55	0	0,61	7	7	1,259	24	0	
06.09.2020	72,56	54,73	17,83	75,37	73,62	73,89	72,86	0	0,76	7	7	1,315	24	0	
07.09.2020	72,65	56,24	16,41	78,74	76,88	77,29	76,16	0	0,72	7	7	1,262	24	0	
08.09.2020	73,18	56,38	16,8	75,88	74,05	74,48	73,39	0	0,66	7	7	1,244	24	0	
09.09.2020	73,4	57,46	15,94	81,85	79,88	80,42	79,21	0	0,67	7	7	1,273	24	0	
10.09.2020	73,55	57,75	15,8	81,57	79,61	80,07	78,83	0	0,78	7	7	1,261	24	0	
11.09.2020	73,41	56,97	16,44	78,23	76,35	76,69	75,53	0	0,82	7	7	1,257	24	0	
12.09.2020	73,41	56,76	16,65	78,84	76,93	77,31	76,15	0	0,78	7	7	1,282	24	0	
13.09.2020	73,44	56,07	17,37	77,61	75,72	76,01	74,89	0	0,83	7	7	1,318	24	0	
14.09.2020	73,07	54,66	18,41	72,14	70,44	70,57	69,5	0	0,84	7	7	1,296	24	0	
15.09.2020	72,85	53,9	18,95	71,44	69,76	69,84	68,88	0	0,88	7	7	1,321	24	0	
16.09.2020	71,52	51,8	19,72	65,35	63,85	63,44	62,65	0	1,2	7	7	1,261	24	0	
17.09.2020	71,58	50,2	21,38	37,48	36,62	36,13	35,7	0	0,92	7	7	0,78	24	0	
18.09.2020	72,79	53,03	19,76	67,02	65,44	64,68	63,85	0	1,59	7	7	1,296	24	0	
19.09.2020	69,18	44,55	24,63	41,83	40,94	40,55	40,17	0	0,77	7	7	1,007	24	0	
20.09.2020	73,76	49,37	24,39	58,7	57,27	57,34	56,67	0	0,6	7	7	1,396	24	0	
21.09.2020	72,15	50,74	21,41	63,08	61,64	61,83	61,08	0	0,56	7	7	1,317	24	0	
22.09.2020	72,42	50,73	21,69	65,67	64,15	63,54	62,76	0	1,39	7	7	1,391	24	0	
23.09.2020	72,59	51,78	20,81	71,04	69,38	68,59	67,72	0	1,66	7	7	1,446	24	0	
<b>Итого:</b>				<b>2326,5</b>	<b>2271,43</b>	<b>2277,7</b>	<b>2244,57</b>	<b>0</b>	<b>26,86</b>			<b>38,503</b>	<b>744</b>	<b>0</b>	
<b>Средние:</b>	<b>72,86</b>	<b>55,39</b>	<b>17,46</b>							<b>7</b>	<b>7</b>				


Дата	V1	M1	V2	M2	V3	Mг	Qo	ВНР	ВОС
	м3	т	м3	т	м3	т	Гкал	ч	ч
23/08/2024:00	111140,71	107848,16	108247,82	106873,74	0,83	974,42	3291,721	25100	161
23/09/2024:00	113467,24	110119,59	110525,54	109118,31	0,83	1001,28	3330,224	25844	161
<b>Итого:</b>	<b>2326,53</b>	<b>2271,43</b>	<b>2277,72</b>	<b>2244,57</b>	<b>0</b>	<b>26,86</b>	<b>38,503</b>	<b>744</b>	<b>0</b>

Тепловая энергия ирасходованная за период нештатных ситуаций (Тн) (п.61 Методики №99/пр)  
Qкортр = \_\_\_\_\_  
Qi/Траб x Тнш \_\_\_\_\_ 0,0000

Представитель абонента  
Директор ООО "УК "Домоуправ"

Представитель теплоснабж.организации

Подпись \_\_\_\_\_  
А.Н. Клименко/  
Ф.И.О.  


  
Подпись \_\_\_\_\_  
/Ю.О. Мартовская/  
Ф.И.О.  
ИЗДАНО В УЧЕТНОЙ СЛУЖБЕ  
24.09.2020

ОТЧЕТ  
о суточных параметрах теплоснабжения  
24/08/2024г.-23/09/2024г.

Абонент:ООО "УК "ДОМОУПРАВ"  
Адрес:40-летия Победы, 52 (ИТП-4)  
Тепловычислитель ВКТ-7 сет.№ 001  
Договорные расходы:  
М сет.вольт=\_\_\_\_\_т.сут Мгвс=\_\_\_\_\_ т.сут  
Тхв= 5.00°C

Договор №:8848  
Тип расходомера: \_\_\_\_\_  
Пределы измерений:  
G под max = 2.00 м3/ч G под min = 1.00 м3/ч  
G обр max = 2.00 м3/ч G обр min = 1.00 м3/ч  
G3 max = 2.00 м3/ч G3 min = 1.00 м3/ч

Заволжской номер 00244034 ВВОД 1 СХЕМА ПОДКЛЮЧЕНИЯ 3 БД 1 ФТ=0 ТЗ=1 КО=0хГ624 ПО 2.7

Дата	t1	t2	dt	V1	M1	V2	M2	V3	Mг	P1	P2	Qo	ВНР	ВОС	НС
	°C	°C	°C	м3	т	м3	т	м3	т	кг/см2	кг/см2	Гкал	ч	ч	
24.08.2020	72,75	58,08	14,67	93,11	90,91	91,56	90,17	0	0,74	7	7	1,334	24	0	
25.08.2020	72,8	56,11	16,69	78,39	76,57	76,95	75,79	0	0,78	7	7	1,277	24	0	
26.08.2020	72,8	55,67	17,13	46,54	45,46	45,81	45,17	0	0,29	7	7	0,778	24	0	
27.08.2020	73,37	55,44	17,93	68,6	66,96	68,65	67,69	0	-0,73	7	7	1,2	24	0	
28.08.2020	73,06	55,52	17,54	67,47	65,86	68,04	67,06	0	-1,2	7	7	1,154	24	0	
29.08.2020	73,16	56,25	16,91	66,62	65,06	67,23	66,23	0	-1,17	7	7	1,102	24	0	
30.08.2020	73,08	55,77	17,31	68,47	66,85	68,71	67,72	0	-0,87	7	7	1,157	24	0	
31.08.2020	73,36	56,01	17,35	69,06	67,42	68,77	67,77	0	-0,35	7	7	1,168	24	0	
01.09.2020	73,19	56,51	16,68	69,92	68,28	69,25	68,23	0	0,05	7	7	1,139	24	0	
02.09.2020	72,87	56,99	15,88	73,03	71,32	72,11	71,07	0	0,25	7	7	1,135	24	0	
03.09.2020	72,45	57,67	14,78	81,42	79,52	80,29	79,06	0	0,46	7	7	1,174	24	0	
04.09.2020	73,01	57,46	15,55	80,64	78,73	79,31	78,11	0	0,62	7	7	1,224	24	0	
05.09.2020	72,72	58,05	14,67	88,08	86,01	86,52	85,2	0	0,81	7	7	1,263	24	0	
06.09.2020	72,47	58,07	14,4	95,21	92,99	93,37	91,94	0	1,05	7	7	1,343	24	0	
07.09.2020	72,46	58	14,46	94,75	92,58	92,97	91,52	0	1,06	7	7	1,339	24	0	
08.09.2020	73,06	58,19	14,87	84,91	82,91	83,33	82,07	0	0,84	7	7	1,232	24	0	
09.09.2020	73,23	57,79	15,44	81,25	79,31	79,67	78,45	0	0,86	7	7	1,225	24	0	
10.09.2020	73,42	58,09	15,33	86,55	84,48	84,79	83,52	0	0,96	7	7	1,295	24	0	
11.09.2020	73,28	58,39	14,89	87,22	85,17	85,5	84,16	0	1,01	7	7	1,27	24	0	
12.09.2020	73,28	58,64	14,64	88,31	86,23	86,7	85,32	0	0,91	7	7	1,261	24	0	
13.09.2020	73,33	58,78	14,55	92,54	90,32	90,92	89,45	0	0,87	7	7	1,315	24	0	
14.09.2020	73,02	58,95	14,07	96,8	94,53	95,17	93,66	0	0,87	7	7	1,331	24	0	
15.09.2020	72,78	59,08	13,7	95,17	92,92	93,67	92,16	0	0,76	7	7	1,272	24	0	
16.09.2020	71,59	58,59	13	104,42	102,04	102,51	100,87	0	1,17	7	7	1,326	24	0	
17.09.2020	71,65	58,94	12,71	60,44	59,07	60,03	59,07	0	0	7	7	0,75	24	0	
18.09.2020	72,8	58,38	14,42	91,59	89,43	92,03	90,62	0	-1,19	7	7	1,291	24	0	
19.09.2020	69,17	46,21	22,96	38,53	37,7	39,46	39,09	0	-1,39	7	7	0,866	24	0	
20.09.2020	73,8	58,2	15,6	80,48	78,55	80,82	79,58	0	-1,03	7	7	1,227	24	0	
21.09.2020	72,24	55,42	16,82	80,94	79,07	80,38	79,23	0	-0,16	7	7	1,332	24	0	
22.09.2020	72,38	54,64	17,74	81,97	80,07	81,3	80,18	0	-0,11	7	7	1,42	24	0	
23.09.2020	72,54	55,02	17,52	79,04	77,21	78,98	77,88	0	-0,67	7	7	1,353	24	0	
Итого:				2471,4	2413,53	2444,8	2408,04	0	5,49			37,553	744	0	
Средние:	72,74	56,93	15,81							7	7				

Дата	V1	M1	V2	M2	V3	Mг	Qo	ВНР	ВОС
	м3	т	м3	т	м3	т	Гкал	ч	ч
23/08/2024:00	103700,23	100742,9	101595,13	100343,35	0,3	399,55	2977,847	24151	31
23/09/2024:00	106171,7	103156,43	104039,93	102751,39	0,3	405,04	3015,4	24895	31
Итого:	2471,47	2413,53	2444,8	2408,04	0	5,49	37,553	744	0

Тепловая энергия израсходованная за период нештатных ситуаций (Тн) (п.61 Метовики №99/лр)	
Qкorr = Qн/Траб х Тнц	0,0000

Представитель абонента  
Директор ООО "УК "Домоуправ"  
/ А.Н. Клименко /  
Ф.И.О.

Представитель теплоснабж. организации  
Ю.О. Мартовская  
Подпись /Ю.О. Мартовская/  
Ф.И.О.



ИЗДАНО  
24.09.2020

**ОТЧЕТ**  
о суточных параметрах теплоснабжения  
24/08/20г.-23/09/20г.

Абонент:ООО "УК "ДОМОУПРАВ"  
Адрес:ул. 40-летия Победы, 52 ИТП-5  
Тепловычислитель ВКТ-7 сет.№ 001  
Договорные расходы:  
М сет.воды=\_\_\_\_\_т.сут Мгвс=\_\_\_\_\_ т.сут  
Тхв= 5.00°C

Договор №:8648  
Тип расходомера: \_\_\_\_\_  
Пределы измерений:  
G под max = 2.00 м3/ч G под min = 1.00 м3/ч  
G обр max = 2.00 м3/ч G обр min = 1.00 м3/ч  
G3 max = 2.00 м3/ч G3 min = 1.00 м3/ч

Заводской номер 00255531 ВВОД 1 СХЕМА ПОДКЛЮЧЕНИЯ 3 ВД 1 ФТ=0 ТЗ=1 КС=0хв80В ПО 2.7


Дата	t1	t2	dt	V1	M1	V2	M2	V3	Mг	P1	P2	Qo	ВНР	ВОС	НС
	°C	°C	°C	м3	т	м3	т	м3	т	кг/см2	кг/см2	Гкал	ч	ч	
24.08.2020	73,16	57,53	15,63	133,7	130,75	133,2	130,75	0	0	7	7	2,042	24	0	
25.08.2020	73,2	58,63	14,57	139,1	136,1	138,7	136,1	0	0	7	7	1,984	24	0	
26.08.2020	73,25	58,3	14,95	78,6	77	78,6	77	0	0	7	7	1,151	24	0	
27.08.2020	73,86	57,43	16,43	129	126,43	129	126,43	0	0	7	7	2,079	24	0	
28.08.2020	73,52	56,61	16,91	131,2	128,46	130,9	128,46	0	0	7	7	2,176	24	0	
29.08.2020	73,59	58,82	14,77	144,4	141,26	144	141,26	0	0	7	7	2,087	24	0	
30.08.2020	73,48	59,35	14,13	156,1	152,8	155,9	152,8	0	0	7	7	2,16	24	0	
31.08.2020	73,81	58,06	15,75	138,7	135,74	138,4	135,74	0	0	7	7	2,138	24	0	
01.09.2020	73,67	58,18	15,49	135,6	132,76	135,4	132,76	0,05	0	7	7	2,054	24	0	
02.09.2020	73,32	57,75	15,57	135,2	132,39	135	132,39	0	0	7	7	2,061	24	0	
03.09.2020	72,82	58,37	14,45	148,6	145,61	148,6	145,61	0	0	7	7	2,106	24	0	
04.09.2020	73,35	57,13	16,22	130,3	127,65	130,2	127,65	0	0	7	7	2,068	24	0	
05.09.2020	73,23	57,93	15,3	144,1	141,27	144,2	141,27	0	0	7	7	2,162	24	0	
06.09.2020	72,89	58,69	14,2	164,1	160,83	164,2	160,83	0	0	7	7	2,284	24	0	
07.09.2020	72,87	58,13	14,74	154,4	151,37	154,5	151,37	0	0	7	7	2,231	24	0	
08.09.2020	73,51	58,54	14,97	152,7	149,6	152,7	149,6	0	0	7	7	2,239	24	0	
09.09.2020	73,66	56,48	17,18	134	131,28	133,9	131,28	0	0	7	7	2,256	24	0	
10.09.2020	73,84	57,64	16,2	139,3	136,49	139,3	136,49	0	0	7	7	2,211	24	0	
11.09.2020	73,69	57,84	15,85	148,2	145,22	148,2	145,22	0	0	7	7	2,304	24	0	
12.09.2020	73,72	57,98	15,74	141,2	138,3	141,1	138,3	0	0	7	7	2,175	24	0	
13.09.2020	73,75	57,89	15,86	150	147	150,1	147	0	0	7	7	2,333	24	0	
14.09.2020	73,4	57,85	15,55	153,3	150,22	153,3	150,22	0	0	7	7	2,338	24	0	
15.09.2020	73,22	57,69	15,53	152,6	149,58	152,7	149,58	0	0	7	7	2,322	24	0	
16.09.2020	71,93	57,71	14,22	169,9	166,65	170,1	166,65	0	0	7	7	2,371	24	0	
17.09.2020	71,88	58,17	13,71	108,4	106,48	108,8	106,48	0	0	7	7	1,46	24	0	
18.09.2020	73,22	56,03	17,19	140,9	138	140,6	138	0	0	7	7	2,374	24	0	
19.09.2020	69,47	42,26	27,21	61,5	60,24	61,2	60,54	0	-0,3	7	7	1,639	24	0	*
20.09.2020	74,2	56,8	17,4	150,1	146,71	149,4	146,71	0	0	7	7	2,553	24	0	
21.09.2020	72,79	57,15	15,64	160,5	157	159,8	157	0	0	7	7	2,456	24	0	
22.09.2020	72,66	58,56	14,1	184,7	180,92	184,5	180,92	0	0	7	7	2,553	24	0	
23.09.2020	73,02	58,73	14,29	185,4	181,54	185,1	181,54	0	0	7	7	2,595	24	0	
Итого:				4395,8	4305,65	4391,6	4305,95	0,05	-0,3			66,962	744	0	
Средние:	73,16	57,36	15,79							7	7				

Дата	V1	M1	V2	M2	V3	Mг	Qo	ВНР	ВОС
	м3	т	м3	т	м3	т	Гкал	ч	ч
23/08/2024:00	153921	150270,43	150181,7	147278,03	32,03	2992,4	4649,612	16570	213
23/09/2024:00	158316,8	154576,08	154573,3	151583,98	32,08	2992,1	4716,574	17314	213
Итого:	4395,8	4305,65	4391,6	4305,95	0,05	-0,3	66,962	744	0

Тепловая энергия израсходованная за период нештатных ситуаций (Гкал) (п 61 Методики №99/пр)	
Qкортр =	
Qi/Граб х	0,0000
Тнш	

Представитель абонента,  
Директор ООО "УК "Домоуправ"  
  
Управляющая  
Подпись: \_\_\_\_\_  
Ф.И.О. А.Н. Клименко/

Представитель теплоснабж организации

  
Подпись /Ю.О. Мартовская/  
Ф.И.О.

И-О-М-Т-У-К-Д-О-М-О-У-П-Р-А-В-Ч-Е-Л-Я-Б-И-Н-С-К  
24.09.2020

**ОТЧЕТ**  
о суточных параметрах теплоснабжения  
24/08/2024г.-23/09/2024г.

Абонент:ООО "УК "ДОМОУПРАВ"

Договор N:8848

Адрес:40-летия Победы, 55

Тип расколмера:ПРЭМ Ду 40

Тепловычислитель ВКТ-7 сет.N 001

Пределы измерений:

Договорные расходы:

G под max = 2.00 м3/ч G под min = 1.00 м3/ч

M сет.воды=\_\_\_\_\_т.сут M ввс=\_\_\_\_\_ т.сут

G обр max = 2.00 м3/ч G обр min = 1.00 м3/ч

Tввс= 0.00 °C

G3 max = 2.00 м3/ч G3 min = 1.00 м3/ч

Заводской номер 00195993

ВВОД 1

СХЕМА ПОДКЛЮЧЕНИЯ 3

ВД 1

ФТ=0

ТЗ=1

КС=0хВЕ30

ПО 2.7

Дата	t1	t2	dt	V1	M1	V2	M2	V3	Mг	P1	P2	Qo	ВНР	ВОС	НС
	°C	°C	°C	м3	т	м3	т	м3	т	кг/см2	кг/см2	Гкал	ч	ч	
24.08.2020	71,86	58,02	13,84	67,7	66,12	66,39	65,35	0	0,77	7	7	0,914	24	0	
25.08.2020	71,88	58,13	13,75	66,83	65,28	65,59	64,55	0	0,73	7	7	0,899	24	0	
26.08.2020	71,71	57,88	13,83	40,68	39,75	39,92	39,34	0	0,41	7	7	0,548	24	0	
27.08.2020	72,4	57,42	14,98	59,48	58,08	58,18	57,31	0	0,77	7	7	0,866	24	0	
28.08.2020	72,1	57,86	14,24	59,88	58,49	59,21	58,29	0	0,2	7	7	0,831	24	0	
29.08.2020	72,1	57,87	14,23	56,8	55,51	56,18	55,33	0	0,18	7	7	0,789	24	0	
30.08.2020	72,25	58,19	14,06	65,01	63,51	64,28	63,29	0	0,22	7	7	0,89	24	0	
31.08.2020	72,32	57,83	14,49	59,08	57,7	58,28	57,4	0	0,3	7	7	0,838	24	0	
01.09.2020	72,21	57,5	14,71	59,17	57,79	58,31	57,42	0	0,37	7	7	0,851	24	0	
02.09.2020	72	58,05	13,95	62,13	60,69	61,23	60,3	0	0,39	7	7	0,845	24	0	
03.09.2020	71,54	58,3	13,24	68,57	66,98	67,55	66,51	0	0,47	7	7	0,885	24	0	
04.09.2020	72,04	58,17	13,87	65,26	63,75	64,21	63,23	0	0,52	7	7	0,882	24	0	
05.09.2020	71,91	58,46	13,45	71,54	69,91	70,38	69,28	0	0,63	7	7	0,939	24	0	
06.09.2020	71,74	58,21	13,53	75,91	74,19	74,65	73,5	0	0,69	7	7	1,006	24	0	
07.09.2020	71,63	58,51	13,12	74,71	73	73,53	72,35	0	0,65	7	7	0,958	24	0	
08.09.2020	72,11	58,11	14	66,89	65,36	65,76	64,71	0	0,65	7	7	0,915	24	0	
09.09.2020	72,31	58,14	14,17	65,68	64,16	64,54	63,55	0	0,61	7	7	0,91	24	0	
10.09.2020	72,5	58,04	14,46	65,5	63,97	64,31	63,3	0	0,67	7	7	0,924	24	0	
11.09.2020	72,36	58,15	14,21	65,27	63,73	64,05	63,02	0	0,71	7	7	0,904	24	0	
12.09.2020	72,39	58,21	14,18	66,98	65,43	65,74	64,71	0	0,72	7	7	0,929	24	0	
13.09.2020	72,46	57,65	14,81	69,46	67,86	68,18	67,12	0	0,74	7	7	1,004	24	0	
14.09.2020	72,13	57,89	14,24	67,4	65,82	66,19	65,17	0	0,65	7	7	0,936	24	0	
15.09.2020	71,94	57,7	14,24	68,95	67,37	67,7	66,64	0	0,73	7	7	0,961	24	0	
16.09.2020	70,81	57,12	13,69	73,93	72,28	72,56	71,47	0	0,81	7	7	0,991	24	0	
17.09.2020	70,05	56,93	13,12	41,35	40,45	40,57	39,97	0	0,48	7	7	0,533	24	0	
18.09.2020	71,78	56,21	15,57	63,54	62,12	62,02	61,11	0	1,01	7	7	0,968	24	0	
19.09.2020	66,73	42,95	23,78	28,19	27,62	27,7	27,47	0	0,15	7	7	0,655	24	0	
20.09.2020	72,68	54,68	18	60,18	58,73	59,29	58,47	0	0,26	7	7	1,061	24	0	
21.09.2020	71,36	54,85	16,51	61,72	60,32	60,8	59,96	0	0,36	7	7	0,996	24	0	
22.09.2020	71,57	56,92	14,65	75,17	73,45	73,67	72,57	0	0,88	7	7	1,076	24	0	
23.09.2020	71,65	56,95	14,7	72,12	70,47	70,47	69,43	0	1,04	7	7	1,036	24	0	
<b>Итого:</b>				<b>1965</b>	<b>1919,89</b>	<b>1931,4</b>	<b>1902,12</b>	<b>0</b>	<b>17,77</b>			<b>27,74</b>	<b>744</b>	<b>0</b>	
<b>Средние:</b>	<b>71,75</b>	<b>57,12</b>	<b>14,63</b>							<b>7</b>	<b>7</b>				


Дата	V1	M1	V2	M2	V3	Mг	Qo	ВНР	ВОС
	м3	т	м3	т	м3	т	Гкал	ч	ч
23/08/2024:00	92996,42	90344,58	88836,32	87841,77	5,74	2502,81	2877,608	30361	12
23/09/2024:00	94961,5	92264,47	90767,76	89743,89	5,74	2520,58	2905,348	31105	12
<b>Итого:</b>	<b>1965,08</b>	<b>1919,89</b>	<b>1931,44</b>	<b>1902,12</b>	<b>0</b>	<b>17,77</b>	<b>27,74</b>	<b>744</b>	<b>0</b>

Тепловая энергия израсходованная за период негативных ситуаций (Тн) (п.61 Методики №99/пр)	
Q <sub>н</sub> = Q <sub>и</sub> /Т <sub>н</sub> x	0,0000
Т <sub>н</sub>	

Представитель абонента  
Директор ООО "УК "Домоуправ"

Представитель теплоснабж. организации

Подпись: А.Н. Клименко/  
Ф.И.О.  
М.П. 

Подпись: Ю.О. Мартовская/  
Ф.И.О.  
  
24.08.2020

**ОТЧЕТ**  
о суточных параметрах теплоснабжения  
24/08/20г.-23/09/20г.

Абонент:ООО "УК "ДОМОУПРАВ"

Договор N:8848

Адрес:40-летия Победы, 59

Тип расходомера: \_\_\_\_\_

Тепловычислитель ВКТ-7 сет.N 001

Пределы измерений:

Договорные раскоды:

G под max = 2.00 м3/ч G под min = 1.00 м3/ч

M сет.воды= \_\_\_\_\_ т.сут Mгвс= \_\_\_\_\_ т.сут

G обр max = 2.00 м3/ч G обр min = 1.00 м3/ч

Tхв= 0.00°C

G3 max = 2.00 м3/ч G3 min = 1.00 м3/ч

Заводской номер 00196426

ВВОД 1

СХЕМА ПОДКЛЮЧЕНИЯ 3

ВД 1

ФТ=0

ТЗ=1

КС=0x1AAS

ПО 2.7

Дата	t1 °C	t2 °C	dt °C	V1 м3	M1 т	V2 м3	M2 т	V3 м3	Mг т	P1 кг/см2	P2 кг/см2	Qo Гкал	ВНР ч	ВОС ч	НС
24.08.2020	71,86	59,09	12,77	74,63	72,93	73,69	72,5	0,03	0,43	7	7	0,93	24	0	
25.08.2020	71,86	59,04	12,82	72,52	70,86	71,6	70,44	0	0,42	7	7	0,908	24	0	
26.08.2020	71,31	58,23	13,08	43,06	42,07	42,31	41,68	0,01	0,39	7	7	0,549	24	0	
27.08.2020	72,29	57,51	14,78	63,45	61,96	61,45	60,53	0	1,43	7	7	0,917	24	0	
28.08.2020	71,92	58,14	13,78	61,33	59,93	59,4	58,49	0	1,44	7	7	0,825	24	0	
29.08.2020	71,97	58,38	13,59	60,96	59,55	59,62	58,67	0	0,88	7	7	0,808	24	0	
30.08.2020	71,97	58,05	13,92	63,4	61,96	62,36	61,4	0	0,56	7	7	0,861	24	0	
31.08.2020	72,23	58,13	14,1	62,33	60,86	61,46	60,52	0,02	0,34	7	7	0,857	24	0	
01.09.2020	72,04	57,83	14,21	61,22	59,79	60,41	59,47	0	0,32	7	7	0,848	24	0	
02.09.2020	71,8	58,29	13,51	64,18	62,7	63,31	62,34	0	0,36	7	7	0,846	24	0	
03.09.2020	71,41	58,56	12,85	68,05	66,5	67,12	66,05	0,03	0,45	7	7	0,857	24	0	
04.09.2020	71,93	58,58	13,35	66,47	64,94	65,61	64,58	0	0,36	7	7	0,866	24	0	
05.09.2020	71,7	58,9	12,8	68,75	67,16	67,92	66,83	0	0,33	7	7	0,861	24	0	
06.09.2020	71,59	58,85	12,74	73,14	71,46	72,3	71,16	0,02	0,3	7	7	0,906	24	0	
07.09.2020	71,49	58,95	12,54	74,62	72,94	73,73	72,56	0	0,38	7	7	0,913	24	0	
08.09.2020	71,95	58,55	13,4	66,67	65,15	65,89	64,83	0	0,32	7	7	0,873	24	0	
09.09.2020	72,15	58,52	13,63	66,71	65,15	65,97	64,94	0	0,21	7	7	0,887	24	0	
10.09.2020	72,28	58,45	13,83	64,24	62,74	63,53	62,53	0	0,21	7	7	0,866	24	0	
11.09.2020	72,18	58,56	13,62	66,72	65,17	65,98	64,95	0,02	0,22	7	7	0,887	24	0	
12.09.2020	72,19	58,78	13,41	66,96	65,41	66,17	65,1	0	0,31	7	7	0,877	24	0	
13.09.2020	72,24	58,57	13,67	67,23	65,7	66,5	65,45	0	0,25	7	7	0,897	24	0	
14.09.2020	71,95	58,43	13,52	67,25	65,68	66,54	65,51	0	0,17	7	7	0,886	24	0	
15.09.2020	71,7	58,12	13,58	66,31	64,79	65,6	64,55	0,03	0,24	7	7	0,879	24	0	
16.09.2020	70,57	57,34	13,23	69,84	68,3	69,01	67,95	0	0,35	7	7	0,903	24	0	
17.09.2020	69,96	57,41	12,55	41,69	40,77	40,85	40,24	0,01	0,53	7	7	0,511	24	0	
18.09.2020	71,61	57,68	13,93	63,85	62,38	61,82	60,87	0	1,51	7	7	0,87	24	0	
19.09.2020	65,94	42,61	23,33	25,6	25,13	24,3	24,09	0	1,04	7	7	0,585	24	0	
20.09.2020	72,31	55,57	16,74	57,15	55,81	56,08	55,29	0	0,52	7	7	0,935	24	0	
21.09.2020	71,08	55,68	15,4	60,13	58,79	59,24	58,39	0,03	0,4	7	7	0,905	24	0	
22.09.2020	71,37	57,2	14,17	71,55	69,94	70,35	69,32	0	0,62	7	7	0,99	24	0	
23.09.2020	71,45	57,17	14,28	68,85	67,26	67,3	66,3	0	0,96	7	7	0,959	24	0	
<b>Итого:</b>				<b>1968,8</b>	<b>1923,78</b>	<b>1937,4</b>	<b>1907,53</b>	<b>0,2</b>	<b>16,25</b>			<b>26,462</b>	<b>744</b>	<b>0</b>	
<b>Средние:</b>	<b>71,55</b>	<b>57,58</b>	<b>13,97</b>							<b>7</b>	<b>7</b>				

Дата	V1	M1	V2	M2	V3	Mг	Qo	ВНР	ВОС
	м3	т	м3	т	м3	т	Гкал	ч	ч
23/08/2024:00	1911,86	1870,03	1872	1842,79	0,3	27,24	22,37	661	0
23/09/2024:00	3880,72	3793,81	3809,42	3750,32	0,5	43,49	48,832	1405	0
<b>Итого:</b>	<b>1968,86</b>	<b>1923,78</b>	<b>1937,42</b>	<b>1907,53</b>	<b>0,2</b>	<b>16,25</b>	<b>26,462</b>	<b>744</b>	<b>0</b>

Тепловая энергия израсходованная за период нештатных ситуаций (Тн) (п.61 Методики №99/пр)	
$Q_{ншт} = Q_{и} / T_{раб}$ $Q_{и} / T_{раб} \times T_{ншт}$	0,0000

Представитель абонента  
Директор ООО "УК "Домоуправ" \_\_\_\_\_

Представитель теплоснабж. организации  
/Ю.О. Мартковская/ \_\_\_\_\_



Подпись \_\_\_\_\_  
Ф.И.О.  
24.08.2020



**ОТЧЕТ**  
о суточных параметрах теплоснабжения  
24/08/2020г.-23/09/2020г.

Абонент:ООО УК "Ключевые люди"

Договор N:5487

Адрес:40-летия Победы, 63

Тип расходомера:ИРЭМ Ду 40

Тепловычислитель ВКТ-7 сеп.N 001

Пределы измерений:

Договорные расходы:

G под max = 2.00 м3/ч G под min = 1.00 м3/ч

M сеп.воды=\_\_\_\_\_ т.сут Mгас=\_\_\_\_\_ т.сут

G обр max = 2.00 м3/ч G обр min = 1.00 м3/ч

Tизв= 0.00°C

G3 max = 2.00 м3/ч G3 min = 1.00 м3/ч

Заводской номер 00195985

ВВОД 1

СХЕМА ПОДКЛЮЧЕНИЯ 3

ВД 1

ФТ=0

ТЗ=1

КС=0х2F43

ПО 2,7

Дата	t1 °C	t2 °C	dt °C	V1 м3	M1 т	V2 м3	M2 т	V3 м3	Mг т	P1 кг/см2	P2 кг/см2	Qo Гкал	ВНР ч	ВОС ч	НС
24.08.2020	71,74	60,26	11,48	77,34	75,57	78,95	77,65	0	-2,08	7	7	0,867	24	0	
25.08.2020	71,69	60,25	11,44	72,98	71,31	74,44	73,2	0	-1,89	7	7	0,816	24	0	
26.08.2020	71,5	59,82	11,68	46,27	45,22	47,26	46,47	0,52	-1,25	7	7	0,528	24	0	
27.08.2020	72,19	59,32	12,87	65,61	64,07	67,27	66,2	0	-2,13	7	7	0,823	24	0	
28.08.2020	71,86	59,55	12,31	65,73	64,22	67,48	66,37	0	-2,15	7	7	0,791	24	0	
29.08.2020	71,89	59,6	12,29	64,38	62,91	66,16	65,07	0	-2,16	7	7	0,772	24	0	
30.08.2020	71,82	59,5	12,32	62,88	61,43	64,56	63,49	0	-2,06	7	7	0,757	24	0	
31.08.2020	72,09	59,44	12,65	63,16	61,68	64,73	63,66	0	-1,98	7	7	0,779	24	0	
01.09.2020	71,91	59,17	12,74	61,9	60,5	63,31	62,3	0	-1,8	7	7	0,77	24	0	
02.09.2020	71,59	59,09	12,5	62,4	60,99	63,84	62,81	0	-1,82	7	7	0,761	24	0	
03.09.2020	71,29	59,39	11,9	72,18	70,52	73,75	72,57	0	-2,05	7	7	0,837	24	0	
04.09.2020	71,83	59,61	12,22	69,83	68,24	71,26	70,08	0	-1,84	7	7	0,836	24	0	
05.09.2020	71,62	59,71	11,91	75,34	73,63	76,84	75,6	0	-1,97	7	7	0,878	24	0	
06.09.2020	71,37	59,51	11,86	74,42	72,74	75,91	74,66	0	-1,92	7	7	0,864	24	0	
07.09.2020	71,33	60,14	11,19	77,13	75,39	78,64	77,35	0	-1,96	7	7	0,843	24	0	
08.09.2020	71,79	59,38	12,41	69,63	68,01	70,89	69,76	0	-1,75	7	7	0,843	24	0	
09.09.2020	72,03	59,72	12,31	69,16	67,53	70,41	69,25	0	-1,72	7	7	0,831	24	0	
10.09.2020	72,21	59,67	12,54	69,62	67,98	70,86	69,69	0	-1,71	7	7	0,853	24	0	
11.09.2020	72,08	59,85	12,23	70,75	69,12	71,97	70,78	0	-1,66	7	7	0,845	24	0	
12.09.2020	72,09	59,92	12,17	70,56	68,93	71,78	70,6	0	-1,67	7	7	0,837	24	0	
13.09.2020	72,12	59,38	12,74	70,81	69,18	71,98	70,83	0,01	-1,65	7	7	0,88	24	0	
14.09.2020	71,87	59,89	11,98	73,47	71,77	74,8	73,58	0	-1,81	7	7	0,859	24	0	
15.09.2020	71,58	59,28	12,3	71,41	69,8	72,69	71,5	0	-1,7	7	7	0,857	24	0	
16.09.2020	70,42	58,47	11,95	73,58	71,93	74,99	73,82	0	-1,89	7	7	0,859	24	0	
17.09.2020	69,97	58,92	11,05	46,46	45,44	47,5	46,74	0	-1,3	7	7	0,503	24	0	
18.09.2020	71,54	58,49	13,05	70,62	69,02	72,21	71,06	0	-2,04	7	7	0,901	24	0	
19.09.2020	66,17	43,18	22,99	26,36	25,86	26,88	26,66	0	-0,8	7	7	0,594	24	0	
20.09.2020	72,29	56,33	15,96	61,77	60,36	63,59	62,63	0	-2,27	7	7	0,965	24	0	
21.09.2020	71,03	57,19	13,84	63,05	61,63	64,82	63,85	0	-2,22	7	7	0,854	24	0	
22.09.2020	71,32	59,48	11,84	80,87	79,02	82,51	81,15	0	-2,13	7	7	0,936	24	0	
23.09.2020	71,43	59,4	12,03	80,31	78,48	81,89	80,56	0	-2,08	7	7	0,943	24	0	
<b>Итого:</b>				<b>2079,9</b>	<b>2032,48</b>	<b>2124,1</b>	<b>2089,94</b>	<b>0,53</b>	<b>-57,46</b>			<b>25,282</b>	<b>744</b>	<b>0</b>	
<b>Средние:</b>	<b>71,47</b>	<b>58,8</b>	<b>12,66</b>							<b>7</b>	<b>7</b>				

Дата	V1	M1	V2	M2	V3	Mг	Qo	ВНР	ВОС
	м3	т	м3	т	м3	т	Гкал	ч	ч
23/08/2024:00	59012,69	57380,69	59415,61	58708,12	6,15	-1327,43	1656,223	19779	12
23/09/2024:00	61092,67	59413,17	61539,78	60798,06	6,68	-1384,89	1681,505	20523	12
<b>Итого:</b>	<b>2079,98</b>	<b>2032,48</b>	<b>2124,17</b>	<b>2089,94</b>	<b>0,53</b>	<b>-57,46</b>	<b>25,282</b>	<b>744</b>	<b>0</b>

Тепловая энергия израсходованная за период нештатных ситуаций (Тн) (п.61 Методика №99/лр)	
$\frac{Q_{\text{внр}}}{Q_{\text{из}} \cdot \text{Траб х}}$	0,0000
Тнш	

Представитель абонента  
Директор ООО "УК "Домовлад" А.Н. Клименко/  
Подпись \_\_\_\_\_ Ф.И.О.

Представитель теплоснабж организации  
  
Ю.О. Мартовская/  
Подпись \_\_\_\_\_ Ф.И.О.  
24.09.2020

**ОТЧЕТ**  
о суточных параметрах теплоснабжения  
24/08/20г.-23/09/20г.

Абонент:ООО "УК "ДОМОУПРАВ"  
Адрес:40-летия Победы, 53 (ИТП-1)  
Тепловычислитель ВВТ-7 сет.№ 001

Договор №:8848  
Тип расходомера:ПРЭМ Ду 40  
Пределы измерений:

Договорные расходы:  
М сет.воды=\_\_\_\_\_т.сут Мгвс=\_\_\_\_\_ т.сут  
Тхв= 0.00°C

G под max = 2.00 м3/ч G под min = 1.00 м3/ч  
G обр max = 2.00 м3/ч G обр min = 1.00 м3/ч  
G3 max = 2.00 м3/ч G3 min = 1.00 м3/ч

Заводской номер 00195969 ВВОД 1 СХЕМА ПОДКЛЮЧЕНИЯ 3 БД 1 ФТ=0 ТЗ=1 КС=0х7F11 ПО 2.7

Дата	t1	t2	dt	V1	M1	V2	M2	V3	Mг	P1	P2	Qo	ВНР	ВОС	НС
	°C	°C	°C	м3	т	м3	т	м3	т	кг/см2	кг/см2	Гкал	ч	ч	
24.08.2020	72,06	53,92	18,14	49,8	48,66	50,2	49,51	0	-0,85	7	7	0,884	24	0	
25.08.2020	72,13	54,03	18,1	49,98	48,82	50,35	49,66	0	-0,84	7	7	0,884	24	0	
26.08.2020	71,57	53	18,57	33,69	32,93	33,85	33,39	0,01	-0,46	7	7	0,609	24	0	
27.08.2020	72,6	51,37	21,23	42,8	41,77	42,8	42,25	0	-0,48	7	7	0,886	24	0	
28.08.2020	72,24	51,65	20,59	41,36	40,42	41,41	40,89	0	-0,47	7	7	0,831	24	0	
29.08.2020	72,31	51,75	20,56	39,21	38,28	39,28	38,77	0	-0,49	7	7	0,786	24	0	
30.08.2020	72,3	51,93	20,37	40,66	39,71	40,78	40,27	0	-0,56	7	7	0,809	24	0	
31.08.2020	72,59	52,2	20,39	41,75	40,75	41,86	41,32	0	-0,57	7	7	0,83	24	0	
01.09.2020	72,36	51,8	20,56	41,23	40,29	41,33	40,81	0	-0,52	7	7	0,828	24	0	
02.09.2020	72,13	52,15	19,98	40,79	39,83	40,92	40,36	0	-0,53	7	7	0,795	24	0	
03.09.2020	71,68	51,96	19,72	43,42	42,42	43,59	43,08	0	-0,66	7	7	0,836	24	0	
04.09.2020	72,29	52,15	20,14	44,35	43,31	44,49	43,92	0	-0,61	7	7	0,871	24	0	
05.09.2020	71,96	52,27	19,69	45,13	44,09	45,27	44,67	0	-0,58	7	7	0,868	24	0	
06.09.2020	71,84	52,49	19,35	50,18	49,05	50,38	49,74	0	-0,69	7	7	0,948	24	0	
07.09.2020	71,7	52,57	19,13	48,24	47,13	48,41	47,78	0	-0,65	7	7	0,9	24	0	
08.09.2020	72,31	52,26	20,05	48,31	47,16	48,43	47,84	0	-0,68	7	7	0,947	24	0	
09.09.2020	72,56	52,46	20,1	49,14	47,98	49,23	48,59	0	-0,61	7	7	0,962	24	0	
10.09.2020	72,7	52,14	20,56	46,76	45,65	46,8	46,21	0	-0,56	7	7	0,938	24	0	
11.09.2020	72,53	52,24	20,29	46,2	45,12	46,25	45,64	0	-0,52	7	7	0,915	24	0	
12.09.2020	72,49	52,23	20,26	44,62	43,58	44,65	44,08	0	-0,5	7	7	0,879	24	0	
13.09.2020	72,54	52,17	20,37	45,29	44,21	45,31	44,73	0	-0,52	7	7	0,9	24	0	
14.09.2020	72,25	52,36	19,89	45,68	44,62	45,73	45,14	0,01	-0,52	7	7	0,885	24	0	
15.09.2020	72,01	52,27	19,74	47,59	46,49	47,72	47,12	0	-0,63	7	7	0,919	24	0	
16.09.2020	70,82	51,79	19,03	50,33	49,23	50,64	50,02	0	-0,79	7	7	0,934	24	0	
17.09.2020	70,69	52,45	18,24	31,79	31,07	31,97	31,58	0	-0,51	7	7	0,566	24	0	
18.09.2020	72,08	51,34	20,74	49,09	47,95	49,11	48,49	0	-0,54	7	7	0,995	24	0	
19.09.2020	67,84	42,76	25,08	28,29	27,72	28,28	28,05	0	-0,33	7	7	0,695	24	0	
20.09.2020	72,99	50,81	22,18	46,46	45,39	46,62	46,07	0	-0,68	7	7	1,005	24	0	
21.09.2020	71,43	50,21	21,22	46,11	45,06	46,37	45,83	0	-0,77	7	7	0,955	24	0	
22.09.2020	71,83	52,27	19,56	51,78	50,59	51,95	51,3	0	-0,71	7	7	0,989	24	0	
23.09.2020	71,83	51,59	20,24	50,04	48,88	50,17	49,55	0	-0,67	7	7	0,989	24	0	
<b>Итого:</b>				<b>1380</b>	<b>1348,16</b>	<b>1384,1</b>	<b>1366,66</b>	<b>0,02</b>	<b>-18,5</b>			<b>27,038</b>	<b>744</b>	<b>0</b>	
<b>Средние:</b>	<b>71,95</b>	<b>51,82</b>	<b>20,13</b>							<b>7</b>	<b>7</b>				

Дата	V1	M1	V2	M2	V3	Mг	Qo	ВНР	ВОС
	м3	т	м3	т	м3	т	Гкал	ч	ч
23/08/2024:00	21914,27	21278,07	21653,58	21423,3	0,09	-145,23	724,939	7379	4
23/09/2024:00	23294,34	22626,23	23037,73	22789,96	0,11	-163,73	751,977	8123	4
<b>Итого:</b>	<b>1380,07</b>	<b>1348,16</b>	<b>1384,15</b>	<b>1366,66</b>	<b>0,02</b>	<b>-18,5</b>	<b>27,038</b>	<b>744</b>	<b>0</b>

Тепловая энергия израсходованная за период нештатных ситуаций (Тн) (п.61 Методики №99/лр)	
$Q_{\text{ншт}} = Q_{\text{и}} / T_{\text{раб}}$ $Q_{\text{и}} / T_{\text{раб}} \times$ Тншт	0,0000

Представитель абонента  
Директор ООО "УК "Домоуправ"

Представитель теплоснабж.организации

И. Клименко /  
Подпись  
МП  
Исполнительная компания  
«Домоуправ-Теплобизнес»  
Для документов  
ИНН 7452135715

Ю.О. Март /Ю.О. Мартюкская/  
Подпись  
Ф.И.О.  
Исполнительная компания  
«Домоуправ-Теплобизнес»  
24.09.2020

**ОТЧЕТ**  
о суточных параметрах теплоснабжения  
24/08/2024г.-23/09/2024г.

Абонент: ООО "УК "ДОМОУПРАВ"  
Адрес: 40-летия Победы, 53 (ИТП-2)  
Теплоучислитель ВКТ-7 сер. N 001  
Договорные раскоды:  
М сет. воды = \_\_\_\_\_ т.сут Мгвс = \_\_\_\_\_ т.сут  
Тхв = 0,00°C

Договор N: 8848  
Тип расходомера: ПРЭМ Ду 40  
Пределы измерений:  
G под max = 2.00 м3/ч G под min = 1.00 м3/ч  
G обр max = 2.00 м3/ч G обр min = 1.00 м3/ч  
G3 max = 2.00 м3/ч G3 min = 1.00 м3/ч

Заводской номер 00015990      БВОД 1      СХЕМА ПОДКЛЮЧЕНИЯ 3      ВД 1      ФТ=0      ТЗ=1      КС=0жА609      ПО 2.7

Дата	t1	t2	dt	V1	M1	V2	M2	V3	Mг	P1	P2	Qo	ВНР	ВОС	НС
	°C	°C	°C	м3	т	м3	т	м3	т	кг/см2	кг/см2	Гкал	ч	ч	
24.08.2020	71,28	49,31	21,97	37,69	36,84	37	36,54	0,03	0,3	7	7	0,81	24	0	
25.08.2020	71,31	48,83	22,48	37,69	36,85	37,07	36,6	0	0,25	7	7	0,826	24	0	
26.08.2020	70,99	49,11	21,88	23,69	23,16	23,28	23	0	0,16	7	7	0,507	24	0	
27.08.2020	71,72	48,26	23,46	33,37	32,62	32,55	32,21	0	0,41	7	7	0,763	24	0	
28.08.2020	71,43	48,74	22,69	33,88	33,14	33,1	32,72	0	0,42	7	7	0,753	24	0	
29.08.2020	71,46	48,95	22,51	33,16	32,43	32,46	32,1	0	0,33	7	7	0,73	24	0	
30.08.2020	71,44	48,16	23,28	33,64	32,89	32,92	32,58	0	0,31	7	7	0,766	24	0	
31.08.2020	71,62	48,14	23,48	32,78	32,03	32,07	31,74	0	0,29	7	7	0,752	24	0	
01.09.2020	71,49	48,69	22,8	32,32	31,56	31,65	31,32	0	0,24	7	7	0,724	24	0	
02.09.2020	71,32	49,25	22,07	33,7	32,95	33,02	32,64	0	0,31	7	7	0,726	24	0	
03.09.2020	70,88	49,23	21,65	35,24	34,47	34,57	34,18	0	0,29	7	7	0,743	24	0	
04.09.2020	71,35	49,22	22,13	33,91	33,14	33,23	32,84	0	0,3	7	7	0,733	24	0	
05.09.2020	71,23	48,58	22,65	36,12	35,3	35,42	34,98	0	0,32	7	7	0,799	24	0	
06.09.2020	71,09	47,71	23,38	39	38,16	38,28	37,86	0	0,3	7	7	0,892	24	0	
07.09.2020	70,94	48,34	22,6	37,78	36,94	37,1	36,69	0	0,25	7	7	0,834	24	0	
08.09.2020	71,46	47,99	23,47	35,37	34,61	34,71	34,31	0	0,3	7	7	0,812	24	0	
09.09.2020	71,61	47,98	23,63	34,47	33,71	33,9	33,52	0	0,19	7	7	0,795	24	0	
10.09.2020	71,75	48,01	23,74	33,85	33,1	33,2	32,86	0	0,24	7	7	0,786	24	0	
11.09.2020	71,65	47,78	23,87	34,93	34,15	34,29	33,93	0	0,22	7	7	0,815	24	0	
12.09.2020	71,65	47,78	23,87	34,69	33,93	34	33,61	0	0,32	7	7	0,811	24	0	
13.09.2020	71,79	47,19	24,6	36,92	36,1	36,27	35,93	0	0,17	7	7	0,89	24	0	
14.09.2020	71,44	47,22	24,22	36,36	35,55	35,68	35,33	0	0,22	7	7	0,86	24	0	
15.09.2020	71,15	48,26	22,89	34,39	33,63	33,82	33,44	0	0,19	7	7	0,771	24	0	
16.09.2020	70,17	48,48	21,69	41,26	40,37	40,86	40,41	0	-0,04	7	7	0,878	24	0	
17.09.2020	69,48	47,57	21,91	23,66	23,14	23,37	23,12	0	0,02	7	7	0,508	24	0	
18.09.2020	71,2	46,78	24,42	37,34	36,5	36,48	36,11	0	0,39	7	7	0,892	24	0	
19.09.2020	66,97	40,14	26,83	25,27	24,78	24,75	24,57	0	0,21	7	7	0,664	24	0	
20.09.2020	72,07	45,94	26,13	36,37	35,55	35,97	35,63	0	-0,08	7	7	0,928	24	0	
21.09.2020	70,68	47,65	23,03	39,24	38,37	38,8	38,32	0	0,05	7	7	0,883	24	0	
22.09.2020	70,9	46,34	24,56	40,01	39,1	39,22	38,83	0	0,27	7	7	0,96	24	0	
23.09.2020	71,04	47,46	23,58	39,15	38,26	38,41	37,98	0	0,28	7	7	0,902	24	0	
<b>Итого:</b>				<b>1077,2</b>	<b>1053,33</b>	<b>1057,4</b>	<b>1045,9</b>	<b>0,03</b>	<b>7,43</b>			<b>24,513</b>	<b>744</b>	<b>0</b>	
<b>Средние:</b>	<b>71,11</b>	<b>47,84</b>	<b>23,27</b>							<b>7</b>	<b>7</b>				

Дата	V1	M1	V2	M2	V3	Mг	Qo	ВНР	ВОС
	м3	т	м3	т	м3	т	Гкал	ч	ч
23/08/2024:00	56901,64	55302,69	55682,73	55016,59	0,73	286,1	1634,341	19639	7
23/09/2024:00	57978,89	56356,02	56740,18	56062,49	0,76	293,53	1658,854	20383	7
<b>Итого:</b>	<b>1077,25</b>	<b>1053,33</b>	<b>1057,45</b>	<b>1045,9</b>	<b>0,03</b>	<b>7,43</b>	<b>24,513</b>	<b>744</b>	<b>0</b>

Тепловая энергия израсходованная за период нештатных ситуаций (Тн) (п.61 Методики №99/пр)	
$Q_{\text{нешт}} = Q_{\text{и}} / \text{Траб}$ $Q_{\text{и}} / \text{Траб} \times$ Тнш	0,0000

Представитель абонента  
Директор ООО "УК "Домоуправ"  
*И. Клименно*  
М.П. 

Представитель теплоснабж организации  
*Ю.О. Мартковская*  
Подпись: *Ю.О. Мартковская* /Ю.О. Мартковская/  
Ф.И.О.  
26.08.2020

**ОТЧЕТ**  
о суточных параметрах теплоснабжения  
24/08/2020г.-23/09/2020г.

Абонент:ООО "УК "ДОМОУПРАВ"  
Адрес:40-летия Победы, 57 (ИТП-1)  
Теплоучислитель ВКТ-7 сеп.№ 001

Договор №8818  
Тип расхомера:ПРЭМ Ду 40  
Пределы измерений:

Договорные раскоды:  
М сеп.воды=\_\_\_\_\_т.сут Мгвс=\_\_\_\_\_ т.сут  
Тхв= 0.00°C

G под max = 2.00 м3/ч G под min = 1.00 м3/ч  
G обр max = 2.00 м3/ч G обр min = 1.00 м3/ч  
G3 max = 2.00 м3/ч G3 min = 1.00 м3/ч

Заводской номер 00196485 ВВОД 1 СХЕМА ПОДКЛЮЧЕНИЯ 3 БД 1 ФТ=0 ТЗ=1 КС=0хFA23 ПО 2.7

Дата	t1	t2	dt	V1	M1	V2	M2	V3	Mг	P1	P2	Qo	ВНР	ВОС	НС
	°C	°C	°C	м3	т	м3	т	м3	т	кг/см2	кг/см2	Гкал	ч	ч	
24.08.2020	72,52	58,49	14,03	59,69	58,28	58,02	57,11	0	1,17	7	7	0,819	24	0	
25.08.2020	72,55	58,69	13,86	63,24	61,77	61,46	60,49	0	1,28	7	7	0,858	24	0	
26.08.2020	72,75	58,7	14,05	38,44	37,53	37,37	36,78	0	0,75	7	7	0,529	24	0	
27.08.2020	73,15	57,15	16	52,56	51,31	51,04	50,25	0	1,06	7	7	0,822	24	0	
28.08.2020	72,82	57,56	15,26	53,26	52,01	51,94	51,13	0	0,88	7	7	0,793	24	0	
29.08.2020	72,91	57,51	15,4	51,22	50,01	49,99	49,22	0	0,79	7	7	0,771	24	0	
30.08.2020	72,87	57,9	14,97	53,77	52,53	52,49	51,69	0	0,84	7	7	0,784	24	0	
31.08.2020	73,12	57,9	15,22	53,12	51,87	51,82	51,02	0	0,85	7	7	0,79	24	0	
01.09.2020	72,95	57,35	15,6	51,34	50,13	49,97	49,2	0	0,93	7	7	0,781	24	0	
02.09.2020	72,62	57,81	14,81	51,42	50,22	50,03	49,26	0	0,96	7	7	0,747	24	0	
03.09.2020	72,21	58,36	13,85	57,94	56,6	56,38	55,49	0	1,11	7	7	0,784	24	0	
04.09.2020	72,75	58,29	14,46	54,75	53,46	53,17	52,36	0	1,1	7	7	0,772	24	0	
05.09.2020	72,5	57,99	14,51	60,71	59,3	58,94	58,03	0	1,27	7	7	0,858	24	0	
06.09.2020	72,28	58,23	14,05	64,85	63,33	62,97	61,97	0	1,36	7	7	0,889	24	0	
07.09.2020	72,2	58,16	14,04	63,02	61,56	61,15	60,21	0	1,35	7	7	0,865	24	0	
08.09.2020	72,78	57,68	15,1	56,57	55,23	54,81	53,98	0	1,25	7	7	0,833	24	0	
09.09.2020	72,98	57,77	15,21	55,27	53,97	53,52	52,72	0	1,25	7	7	0,821	24	0	
10.09.2020	73,13	57,44	15,69	53,09	51,86	51,35	50,58	0	1,28	7	7	0,816	24	0	
11.09.2020	72,99	57,91	15,08	55,21	53,9	53,45	52,61	0	1,29	7	7	0,812	24	0	
12.09.2020	73,08	57,98	15,1	57,57	56,21	55,76	54,92	0	1,29	7	7	0,847	24	0	
13.09.2020	73,04	57,54	15,5	57,18	55,8	55,34	54,51	0	1,29	7	7	0,867	24	0	
14.09.2020	72,76	57,74	15,02	57,7	56,34	55,9	55,02	0	1,32	7	7	0,847	24	0	
15.09.2020	72,51	57,99	14,52	60,23	58,79	58,41	57,52	0	1,27	7	7	0,854	24	0	
16.09.2020	71,08	57,96	13,12	68,37	66,83	66,55	65,52	0	1,31	7	7	0,878	24	0	
17.09.2020	70,37	57,92	12,45	43,37	42,41	42,25	41,6	0	0,81	7	7	0,527	24	0	
18.09.2020	72,51	57,43	15,08	58,76	57,37	56,92	56,08	0	1,29	7	7	0,865	24	0	
19.09.2020	68,58	46,24	22,34	31,38	30,69	30,38	30,08	0	0,61	7	7	0,687	24	0	
20.09.2020	73,47	56,5	16,97	55,96	54,63	54,8	54,01	0	0,62	7	7	0,929	24	0	
21.09.2020	72,09	56,19	15,9	60,37	58,96	59,02	58,14	0	0,82	7	7	0,937	24	0	
22.09.2020	72,2	58,3	13,9	67,85	66,28	66,01	64,94	0	1,34	7	7	0,92	24	0	
23.09.2020	72,32	57,82	14,5	65,44	63,91	63,51	62,54	0	1,37	7	7	0,927	24	0	
Итого:				1733,6	1693,09	1684,7	1658,98	0	34,11			25,229	744	0	
Средние:	72,45	57,43	15,01							7	7				

Дата	V1	M1	V2	M2	V3	Mг	Qo	ВНР	ВОС
	м3	т	м3	т	м3	т	Гкал	ч	ч
23/08/2024:00	1643,3	1606,66	1606,1	1581,12	0	25,54	20,081	660	1
23/09/2024:00	3376,95	3299,75	3290,82	3240,1	0	59,65	45,31	1404	1
Итого:	1733,65	1693,09	1684,72	1658,98	0	34,11	25,229	744	0

Тепловая энергия израсходованная за период негативных ситуаций (Гн) (п.61 Методики №99/пр)	
$Q_{\text{внр}} = Q_{\text{и}} / \text{Траб}$ $Q_{\text{и}} / \text{Траб} \times$ Тнш	0,0000

Представитель абонента  
Директор ООО "УК "Домоуправ"  
/ К.Н. Клименко /  
И.О.  
Подпись  
Компания  
"Управляющая  
компания  
"Домоуправ-  
Челябинск"  
Для документов  
ИИН 7403 18716

Представитель теплоснабж. организации  
/ Ю.О. Мартвоя /  
Подпись  
Ф.И.О.  
24.09.2020

ОТЧЕТ  
о суточных параметрах теплоснабжения  
24/08/20г.-23/09/20г.

Абонент:ООО "УК "ДОМОУПРАВ" Договор N:6848  
 Адрес:40-летия Победы, 57 (ИТП-2) Тип расколомера:НРЕМ Ду 40  
 Теплоучислитель ВКТ-7 сет.Н 001 Пределы измерений:  
 Договорные расходы: G под max = 2.00 м3/ч G под min = 1.00 м3/ч  
 M сет.воды=\_\_\_\_\_т.сут Mгвс=\_\_\_\_\_т.сут G обр max = 2.00 м3/ч G обр min = 1.00 м3/ч  
 Тхв= 0.00°C G3 max = 2.00 м3/ч G3 min = 1.00 м3/ч

Заводской номер 00196478 ВВОД 1 СХЕМА ПОДКЛЮЧЕНИЯ 3 ВД 1 ФТ=0 ТЗ=1 КС=0х0936 ПО 2.7

Дата	t1	t2	dt	V1	M1	V2	M2	V3	Mг	P1	P2	Qo	VHP	ВОС	НС
	°C	°C	°C	м3	т	м3	т	м3	т	кг/см2	кг/см2	Гкал	ч	ч	ч
24.08.2020	72,3	54,74	17,56	76	74,25	73,82	72,8	1,27	1,45	7	7	1,302	24	0	
25.08.2020	72,35	54,9	17,45	76,7	74,93	74,48	73,45	1,31	1,48	7	7	1,307	24	0	
26.08.2020	72,46	55,26	17,2	50,29	49,1	48,98	48,29	1,34	0,81	7	7	0,845	24	0	
27.08.2020	72,86	53,99	18,87	68,21	66,59	66,91	65,99	1,3	0,6	7	7	1,256	24	0	
28.08.2020	72,48	54,24	18,24	65,99	64,44	65,05	64,13	1,13	0,31	7	7	1,177	24	0	
29.08.2020	72,57	54,49	18,08	63,01	61,53	62,12	61,28	1	0,25	7	7	1,111	24	0	
30.08.2020	72,56	54,73	17,83	67,74	66,17	66,72	65,76	1,22	0,41	7	7	1,179	24	0	
31.08.2020	72,79	54,48	18,31	63,66	62,15	62,47	61,61	1,1	0,54	7	7	1,137	24	0	
01.09.2020	72,61	54,6	18,01	64,73	63,2	63,34	62,45	1,1	0,75	7	7	1,138	24	0	
02.09.2020	72,31	54,69	17,62	65,38	63,85	63,79	62,91	1,05	0,94	7	7	1,123	24	0	
03.09.2020	71,85	54,73	17,12	68,64	67,07	66,88	65,97	1,03	1,1	7	7	1,148	24	0	
04.09.2020	72,44	54,73	17,71	69,24	67,63	67,28	66,35	1,1	1,28	7	7	1,195	24	0	
05.09.2020	72,19	55	17,19	78,91	77,07	76,7	75,61	1,41	1,46	7	7	1,326	24	0	
06.09.2020	71,93	54,62	17,31	80,56	78,68	78,26	77,19	1,51	1,49	7	7	1,363	24	0	
07.09.2020	71,84	54,69	17,15	74,44	72,72	72,29	71,28	1,14	1,44	7	7	1,246	24	0	
08.09.2020	72,4	54,49	17,91	70,51	68,82	68,36	67,4	1,12	1,42	7	7	1,232	24	0	
09.09.2020	72,64	54,6	18,04	68,83	67,25	66,69	65,78	1,07	1,47	7	7	1,214	24	0	
10.09.2020	72,81	54,82	17,99	72,94	71,24	70,69	69,7	1,26	1,54	7	7	1,279	24	0	
11.09.2020	72,71	54,83	17,88	75,64	73,86	73,32	72,3	1,35	1,56	7	7	1,319	24	0	
12.09.2020	72,71	54,8	17,91	72,39	70,68	70,13	69,17	1,21	1,51	7	7	1,266	24	0	
13.09.2020	72,73	54,97	17,76	76,64	74,84	74,31	73,27	1,36	1,57	7	7	1,327	24	0	
14.09.2020	72,45	54,83	17,62	76,39	74,6	74,09	73,06	1,29	1,54	7	7	1,313	24	0	
15.09.2020	72,12	54,64	17,48	75,16	73,42	72,93	71,95	1,21	1,47	7	7	1,282	24	0	
16.09.2020	70,92	54,67	16,25	82,81	80,93	80,77	79,64	1,33	1,29	7	7	1,314	24	0	
17.09.2020	70,75	55,06	15,69	51,08	49,94	50,16	49,43	1,12	0,51	7	7	0,784	24	0	
18.09.2020	72,14	53,85	18,29	73,45	71,74	71,95	70,96	1,29	0,78	7	7	1,312	24	0	
19.09.2020	68,41	46,75	21,66	47,59	46,6	47,09	46,6	1,49	0	7	7	1,009	24	0	
20.09.2020	73,19	53,49	19,7	76,39	74,58	75,32	74,33	1,81	0,25	7	7	1,47	24	0	
21.09.2020	71,5	53,16	18,34	72,72	71,05	71,4	70,44	1,23	0,61	7	7	1,303	24	0	
22.09.2020	71,9	54,31	17,59	83,51	81,59	81,71	80,6	1,48	0,99	7	7	1,434	24	0	
23.09.2020	71,93	54,25	17,68	80,64	78,79	79,01	77,95	1,36	0,84	7	7	1,392	24	0	
Итого:				2190,1	2139,31	2137	2107,65	38,99	31,66			38,103	744	0	
Средние:	72,15	54,3	17,85							7	7				

Дата	V1	M1	V2	M2	V3	Mг	Qo	VHP	ВОС
	м3	т	м3	т	м3	т	Гкал	ч	ч
23/08/2024:00	117947,89	114484,6	113315,71	112063,97	1456,58	2420,63	3828,123	26544	733
23/09/2024:00	120138,08	116623,91	115452,73	114171,62	1495,57	2452,29	3866,226	27288	733
Итого:	2190,19	2139,31	2137,02	2107,65	38,99	31,66	38,103	744	0

Тепловая энергия врасходомерной за период начисления (Гкал) (п.61 Методики №99/пр)	
$Q_{\text{рас}} = Q_i / \text{Траб}$	0,0000
$Q_{\text{рас}} / \text{Траб} \times$ Тнш	

Представитель абонента  
Директор ООО "УК "Домоуправ"

Представитель теплоснабж организации



Ю.О. Мартовская/  
Ф.И.О.

ИНСТРУМЕНТЫ  
24.09.2020

**ОТЧЕТ**  
о суточных параметрах теплоснабжения  
24/08/20г.-23/09/20г.

Абонент: ООО "УК "ДОМОУПРАВ"  
Адрес: 40-летия Победы, 61 (ИТП-1)  
Тепловычислитель ВКТ-7 сэт. N 001  
Договорные расходи: М сэт. воды= \_\_\_\_\_ т.сут Мгвас= \_\_\_\_\_ т.сут  
Тхв= 0.00°C

Договор N: 8848  
Тип расходомера: ПРЭМ Ду 40  
Пределы измерений:  
G под max = 2.00 м3/ч G под min = 1.00 м3/ч  
G обр max = 2.00 м3/ч G обр min = 1.00 м3/ч  
G3 max = 2.00 м3/ч G3 min = 1.00 м3/ч

Заводской номер 00207894 ВВОД 1 СХЕМА ПОДКЛЮЧЕНИЯ 3 ВД 1 ФТ=0 ТЗ=1 КС=0х4458 ПО 2.7

Дата	t1	t2	dt	V1	M1	V2	M2	V3	Mг	P1	P2	Qo	VHP	ВОС	НС
	°C	°C	°C	м3	т	м3	т	м3	т	кг/см2	кг/см2	Гкал	ч	ч	
24.08.2020	72,33	54,07	18,26	77,1	75,29	74,78	73,8	0	1,49	7	7	1,374	24	0	
25.08.2020	72,38	53,89	18,49	77,63	75,84	75,23	74,21	0	1,63	7	7	1,401	24	0	
26.08.2020	72,41	53,05	19,36	48,8	47,67	47,22	46,59	0	1,08	7	7	0,923	24	0	
27.08.2020	72,89	50,75	22,14	62,23	60,76	60,35	59,62	0	1,14	7	7	1,344	24	0	
28.08.2020	72,37	49,59	22,78	54,86	53,58	53,2	52,6	0	0,98	7	7	1,22	24	0	
29.08.2020	72,41	49,91	22,5	53,58	52,34	52,01	51,43	0	0,91	7	7	1,175	24	0	
30.08.2020	72,36	48,75	23,61	53,44	52,22	51,83	51,27	0	0,95	7	7	1,233	24	0	
31.08.2020	72,66	48,46	24,2	54,95	53,66	53,28	52,69	0	0,97	7	7	1,297	24	0	
01.09.2020	72,5	49,09	23,41	53,93	52,68	52,31	51,73	0	0,95	7	7	1,232	24	0	
02.09.2020	72,21	49,05	23,16	56,7	55,41	55	54,39	0	1,02	7	7	1,281	24	0	
03.09.2020	71,74	49,72	22,02	59,83	58,48	58,11	57,42	0	1,06	7	7	1,289	24	0	
04.09.2020	72,31	49,42	22,89	59,23	57,87	57,43	56,78	0	1,09	7	7	1,324	24	0	
05.09.2020	72,08	49,41	22,67	60,13	58,73	58,28	57,58	0	1,15	7	7	1,334	24	0	
06.09.2020	71,86	49,69	22,17	66,04	64,49	64,01	63,25	0	1,24	7	7	1,43	24	0	
07.09.2020	71,77	49,46	22,31	64,01	62,52	62,01	61,32	0	1,2	7	7	1,394	24	0	
08.09.2020	72,32	48,1	24,22	58,76	57,42	56,82	56,22	0	1,2	7	7	1,389	24	0	
09.09.2020	72,52	48,45	24,07	58,03	56,67	56,1	55,48	0	1,19	7	7	1,363	24	0	
10.09.2020	72,7	48,3	24,4	56,92	55,59	55,01	54,4	0	1,19	7	7	1,358	24	0	
11.09.2020	72,54	47,77	24,77	57,51	56,18	55,56	54,98	0	1,2	7	7	1,391	24	0	
12.09.2020	72,58	48,79	23,79	57,84	56,49	55,91	55,26	0	1,23	7	7	1,345	24	0	
13.09.2020	72,62	48,84	23,78	60,08	58,66	58,09	57,46	0	1,2	7	7	1,392	24	0	
14.09.2020	72,33	48,15	24,18	61,24	59,83	59,22	58,58	0	1,25	7	7	1,446	24	0	
15.09.2020	72,06	48,71	23,35	62,79	61,35	60,85	60,16	0	1,19	7	7	1,431	24	0	
16.09.2020	70,85	49,33	21,52	68,5	66,97	66,68	65,9	0	1,07	7	7	1,439	24	0	
17.09.2020	70,43	49,79	20,64	42,27	41,33	41,25	40,76	0	0,57	7	7	0,85	24	0	
18.09.2020	72,03	47,76	24,27	58,81	57,45	57,05	56,43	0	1,02	7	7	1,396	24	0	
19.09.2020	67,73	33,05	34,68	31,07	30,39	30,04	29,9	0	0,49	7	7	1,052	24	0	
20.09.2020	72,99	45,56	27,43	60,41	58,99	58,56	58	0	0,99	7	7	1,619	24	0	
21.09.2020	71,56	46,29	25,27	60,94	59,57	59,19	58,56	0	1,01	7	7	1,503	24	0	
22.09.2020	71,73	48,39	23,34	66,3	64,77	64,33	63,61	0	1,16	7	7	1,51	24	0	
23.09.2020	71,9	47,76	24,14	67,39	65,81	65,33	64,61	0	1,2	7	7	1,589	24	0	
<b>Итого:</b>				<b>1831,3</b>	<b>1789,01</b>	<b>1775</b>	<b>1754,99</b>	<b>0</b>	<b>34,02</b>			<b>41,324</b>	<b>744</b>	<b>0</b>	
<b>Средние:</b>	<b>72,03</b>	<b>48,68</b>	<b>23,34</b>							<b>7</b>	<b>7</b>				

Дата	V1	M1	V2	M2	V3	Mг	Qo	VHP	ВОС
	м3	т	м3	т	м3	т	Гкал	ч	ч
23/08/2024:00	134417,78	130585,81	129936,45	128484,99	4,73	2100,82	4155,803	29111	39
23/09/2024:00	136249,1	132374,82	131711,49	130239,98	4,73	2134,84	4197,127	29855	39
<b>Итого:</b>	<b>1831,32</b>	<b>1789,01</b>	<b>1775,04</b>	<b>1754,99</b>	<b>0</b>	<b>34,02</b>	<b>41,324</b>	<b>744</b>	<b>0</b>

Тепловая энергия израсходованная за период негативных ситуаций (Тн)  
(п 61 Методики №99/пр)

$Q_{н\text{ит}} = Q_{и} / \text{Траб}$   
 $Q_{и} / \text{Траб} \times$   
Тнш

0,0000

Представитель абонента  
Директор ООО "УК "Домоуправ"

Представитель теплоснабж. организации

Подпись \_\_\_\_\_  
МП \_\_\_\_\_



Подпись Ю.О. Мартовская  
Ф.И.О. \_\_\_\_\_

20.09.2020

ОТЧЕТ  
о суточных параметрах теплоснабжения  
24/08/2024г.-23/09/2024г.

Абонент: ООО "УК "ДОМОУПРАВ"  
Адрес: 40-летия Победы, 61 (ИТП-2)  
Тепловычислитель ВКТ-7 сет. N 001  
Договорные раскладки:  
M сет. воды=\_\_\_\_\_ т.сут Mгвс=\_\_\_\_\_ т.сут  
Тхв= 0.00°C

Договор N: 8848  
Тип раскломера: ПРЭМ Ду 40  
Пределы измерений:  
G под max = 2.00 м3/ч G под min = 1.00 м3/ч  
G обр max = 2.00 м3/ч G обр min = 1.00 м3/ч  
G3 max = 2.00 м3/ч G3 min = 1.00 м3/ч

Заводской номер 00193664 ВВОД 1 СХЕМА ПОДКЛЮЧЕНИЯ 3 БД 1 ФТ=0 ТЗ=1 КС=0x70AA ПО 2.7

Дата	t1	t2	dt	V1	M1	V2	M2	V3	Mг	P1	P2	Qo	VHP	ВОС	НС
	°C	°C	°C	м3	т	м3	т	м3	т	кг/см2	кг/см2	Гкал	ч	ч	
24.08.2020	72,34	66,48	5,86	153,46	149,89	150,99	147,94	0	1,95	7	7	0,879	24	0	
25.08.2020	72,5	67,65	4,85	183,33	179,02	180,38	176,67	0	2,35	7	7	0,869	24	0	
26.08.2020	72,42	66,71	5,71	100,62	98,26	98,94	96,97	0	1,29	7	7	0,56	24	0	
27.08.2020	72,96	65,7	7,26	117,15	114,37	115,3	113,02	0	1,35	7	7	0,832	24	0	
28.08.2020	71,42	50,44	20,98	33,98	33,22	33,65	33,2	0	0,02	7	7	0,697	24	0	
29.08.2020	71,32	49,56	21,76	28,73	28,08	28,62	28,32	0	-0,24	7	7	0,61	24	0	
30.08.2020	71,4	49,25	22,15	30,4	29,69	30,27	29,93	0	-0,24	7	7	0,657	24	0	
31.08.2020	71,73	49,77	21,96	32,67	31,92	32,46	32,08	0	-0,16	7	7	0,702	24	0	
01.09.2020	71,49	49,85	21,64	32,96	32,21	32,76	32,39	0	-0,18	7	7	0,695	24	0	
02.09.2020	71,2	49,6	21,6	30,88	30,19	30,71	30,37	0	-0,18	7	7	0,652	24	0	
03.09.2020	70,83	49,35	21,48	33,45	32,7	33,18	32,8	0	-0,1	7	7	0,701	24	0	
04.09.2020	71,45	50,32	21,13	35,52	34,72	35,1	34,68	0	0,04	7	7	0,732	24	0	
05.09.2020	71,22	50,85	20,37	39,35	38,48	38,75	38,27	0	0,21	7	7	0,781	24	0	
06.09.2020	71,12	50,74	20,38	44,37	43,38	43,55	43,04	0	0,34	7	7	0,882	24	0	
07.09.2020	70,95	51,02	19,93	39,42	38,55	38,69	38,2	0	0,35	7	7	0,769	24	0	
08.09.2020	71,27	49,15	22,12	31,68	30,97	31,08	30,75	0	0,22	7	7	0,684	24	0	
09.09.2020	71,65	50,14	21,51	37,52	36,65	36,72	36,29	0	0,36	7	7	0,788	24	0	
10.09.2020	71,86	49,87	21,99	38,06	37,2	37,19	36,75	0	0,45	7	7	0,818	24	0	
11.09.2020	71,74	50,36	21,38	39,24	38,35	38,31	37,86	0	0,49	7	7	0,82	24	0	
12.09.2020	71,74	50,22	21,52	37,21	36,35	36,3	35,85	0	0,5	7	7	0,781	24	0	
13.09.2020	71,85	49,81	22,04	41,17	40,23	40,06	39,6	0	0,63	7	7	0,886	24	0	
14.09.2020	71,49	49,33	22,16	38,8	37,93	37,76	37,37	0	0,56	7	7	0,843	24	0	
15.09.2020	71,23	50,56	20,67	41,03	40,12	39,86	39,37	0	0,75	7	7	0,832	24	0	
16.09.2020	70,01	49,86	20,15	41,52	40,6	40,57	40,09	0	0,51	7	7	0,818	24	0	
17.09.2020	69,17	49,56	19,61	26,11	25,55	25,7	25,4	0	0,15	7	7	0,5	24	0	
18.09.2020	71,15	48,93	22,22	38,69	37,81	37,95	37,5	0	0,31	7	7	0,841	24	0	
19.09.2020	66,68	41,81	24,87	25,52	25,05	25,54	25,34	0	-0,29	7	7	0,625	24	0	
20.09.2020	72,04	48,08	23,96	38,59	37,71	38,25	37,81	0	-0,1	7	7	0,906	24	0	
21.09.2020	70,48	49,05	21,43	39,86	39,01	39,61	39,15	0	-0,14	7	7	0,834	24	0	
22.09.2020	70,92	50,17	20,75	42,48	41,53	41,88	41,37	0	0,16	7	7	0,86	24	0	
23.09.2020	71,06	49,95	21,11	41,96	41,02	41,23	40,74	0	0,28	7	7	0,864	24	0	
<b>Итого:</b>				<b>1535,7</b>	<b>1500,76</b>	<b>1511,3</b>	<b>1489,12</b>	<b>0</b>	<b>11,64</b>			<b>23,718</b>	<b>744</b>	<b>0</b>	
<b>Средние:</b>	<b>71,24</b>	<b>51,74</b>	<b>19,5</b>							<b>7</b>	<b>7</b>				



Дата	V1	M1	V2	M2	V3	Mг	Qo	VHP	ВОС
	м3	т	м3	т	м3	т	Гкал	ч	ч
23/08/2024:00	70436,96	68519,01	67930,85	67090,12	45,89	1428,89	1899,888	22118	25
23/09/2024:00	71972,69	70019,77	69442,21	68579,24	45,89	1440,53	1923,606	22862	25
<b>Итого:</b>	<b>1535,73</b>	<b>1500,76</b>	<b>1511,36</b>	<b>1489,12</b>	<b>0</b>	<b>11,64</b>	<b>23,718</b>	<b>744</b>	<b>0</b>

Тепловая энергия израсходованная за период неоплатных ситуаций (Гн) (п.61 Методики №99/лр)	
$Q_{кв\ddot{a}} = Q_{и} / T_{раб}$ $Q_{и} / T_{раб} \times$ Тнш	0,0000

Представитель абонента  
Директор ООО "УК "Домоуправ"

Представитель теплоснабж. организации

И. Кименко /  
Подпись  
МП  


  
/И.О. Мартовская/  
Подпись  
Ф.И.О.  


**ОТЧЕТ**  
о суточных параметрах теплоснабжения  
26/08/20г.-23/09/20г.

Абонент:ООО "УК "ДОМОУПРАВ"

Договор N:8848

Адрес:40-летия Победы, 61 (ИТП-3)

Тип расходомера:ПРЭМ Ду 40

Тепловычислитель ВЭТ-7 сеп.N 001

Пределы измерений:

Договорные расходы:

G под max = 2.00 м3/ч G под min = 1.00 м3/ч

M сеп.воды=\_\_\_\_\_т.сут Mвс=\_\_\_\_\_ т.сут

G обр max = 2.00 м3/ч G обр min = 1.00 м3/ч

Tкв= 0.00°C

G3 max = 2.00 м3/ч G3 min = 1.00 м3/ч

Заводской номер 00190929

ВВОД 1

СХЕМА ПОДКЛЮЧЕНИЯ 3

ВД 1

ФТ=0

T3=1

KC=0x48DA

ПО 2.7

Дата	t1	t2	dt	V1	M1	V2	M2	V3	Mг	P1	P2	Qo	ВНР	ВОС	НС
	°C	°C	°C	м3	т	м3	т	м3	т	кг/см2	кг/см2	Гкал	ч	ч	
26.08.2020	72,02	52,72	19,3	32,12	31,37	31,86	31,46	0	-0,09	7	7	0,605	24	0	
27.08.2020	72,9	53,5	19,4	45,68	44,59	45,91	45,3	0	-0,71	7	7	0,864	24	0	
28.08.2020	72,34	55,69	16,65	53,02	51,8	53,11	52,34	0	-0,54	7	7	0,862	24	0	
29.08.2020	72,38	55,81	16,57	53,59	52,35	53,28	52,5	0	-0,15	7	7	0,868	24	0	
30.08.2020	72,36	55,96	16,4	55,22	53,95	54,67	53,87	0	0,08	7	7	0,885	24	0	
31.08.2020	72,65	56,01	16,64	56,45	55,15	55,83	55	0	0,15	7	7	0,917	24	0	
01.09.2020	72,43	55,91	16,52	52	50,81	51,43	50,67	0	0,14	7	7	0,843	24	0	
02.09.2020	72,23	56,36	15,87	55,91	54,63	55,31	54,51	0	0,12	7	7	0,864	24	0	
03.09.2020	71,77	56,79	14,98	59,23	57,87	58,64	57,77	0	0,1	7	7	0,867	24	0	
04.09.2020	72,42	56,92	15,5	60,83	59,4	60,19	59,32	0	0,08	7	7	0,92	24	0	
05.09.2020	72,2	56,98	15,22	62,87	61,41	62,15	61,21	0	0,2	7	7	0,934	24	0	
06.09.2020	72,02	56,72	15,3	65	63,48	64,31	63,36	0	0,12	7	7	0,973	24	0	
07.09.2020	71,88	57	14,88	64,42	62,94	63,77	62,82	0	0,12	7	7	0,935	24	0	
08.09.2020	72,38	56,24	16,14	61,56	60,11	60,84	59,95	0	0,16	7	7	0,97	24	0	
09.09.2020	72,59	56,44	16,15	58,25	56,89	57,56	56,73	0	0,16	7	7	0,919	24	0	
10.09.2020	72,8	56,27	16,53	60,25	58,83	59,49	58,6	0	0,23	7	7	0,972	24	0	
11.09.2020	72,68	56,97	15,71	61,13	59,69	60,46	59,58	0	0,11	7	7	0,938	24	0	
12.09.2020	72,65	57,17	15,48	62,65	61,17	61,92	61	0	0,17	7	7	0,946	24	0	
13.09.2020	72,73	56,61	16,12	63,38	61,89	62,57	61,64	0	0,25	7	7	1	24	0	
14.09.2020	72,41	56,25	16,16	63,17	61,68	62,32	61,4	0	0,28	7	7	0,997	24	0	
15.09.2020	72,18	56,35	15,83	60,65	59,24	59,87	59	0	0,24	7	7	0,937	24	0	
16.09.2020	70,99	55,4	15,59	62,29	60,86	61,55	60,65	0	0,21	7	7	0,951	24	0	
17.09.2020	70,46	55,3	15,16	39,31	38,44	39,08	38,52	0	-0,08	7	7	0,582	24	0	
18.09.2020	72,06	55,11	16,95	56,64	55,33	56,96	56,17	0	-0,84	7	7	0,938	24	0	
19.09.2020	66,6	37,91	28,69	20,08	19,66	20,2	20,07	0	-0,41	7	7	0,564	24	0	
20.09.2020	72,62	52,45	20,17	51,7	50,51	51,14	50,46	0	0,05	7	7	1,019	24	0	
21.09.2020	71,45	52,88	18,57	52,55	51,35	51,88	51,2	0	0,15	7	7	0,955	24	0	
22.09.2020	71,78	55,55	16,23	67,66	66,11	67,22	66,27	0	-0,16	7	7	1,072	24	0	
23.09.2020	72,05	57,98	14,07	77,35	75,56	77,49	76,28	0	-0,72	7	7	1,064	24	0	
Итого:				1634,9	1597,07	1621	1597,65	0	-0,58			26,161	696	0	
Средние:	72	55,21	16,78							7	7				

Дата	V1	M1	V2	M2	V3	Mг	Qo	ВНР	ВОС
	м3	т	м3	т	м3	т	Гкал	ч	ч
25/08/2024:00	71,21	69,54	70,24	69,35	0	0,19	1,399	34	1
23/09/2024:00	1706,17	1666,61	1691,25	1667	0	-0,39	27,56	730	1
Итого:	1634,96	1597,07	1621,01	1597,65	0	-0,58	26,161	696	0

Тепловая энергия израсходованная за период нештатных ситуаций (Тн) (п.61 Методики №99/пр)	
$Q_{нш} = Q_{и} / \text{Траб}$ $Q_{и} / \text{Траб} \times$ Тнш	0,0000

Представитель абонента

Представитель теплоснабж организации

Директор ООО "УК "Домоуправ"

\_\_\_\_\_  
И.И. Клименко/  
М.И.О.



\_\_\_\_\_  
Ю.О. Мартовская/  
Подпись

\_\_\_\_\_  
Ю.О. Мартовская/  
Ф.И.О.

Итого: 24.08.2020



ОТЧЕТ  
о суточных параметрах теплоснабжения  
24/08/2024г. - 23/09/2024г.

Абонент: ООО "УК "ДОМОУПРАВ"

Договор N: 8648

Адрес: Братьев Кашириных №121

Тип расходомера: \_\_\_\_\_

Тепловычислитель ВКТ-7 сет. N 001

Пределы измерений:

Договорные расходы:

G под max = 2.00 м3/ч G под min = 1.00 м3/ч

M сет. воды = \_\_\_\_\_ т.сут Mгвс = \_\_\_\_\_ т.сут

G обр max = 2.00 м3/ч G обр min = 1.00 м3/ч

Tка = 0.00 °C

G3 max = 2.00 м3/ч G3 min = 1.00 м3/ч

Заводской номер 00208526

ВВОД 1

СХЕМА ПОДКЛЮЧЕНИЯ 3

ВД 1

ФТ=0

ТЗ=1

КС=0хС90Д

ПО 2.7

Дата	t1	t2	dt	V1	M1	V2	M2	V3	Mг	Qo	ВНР	ВОС
	°C	°C	°C	м3	т	м3	т	м3	т	Гкал	ч	ч
24.08.2024	72,18	52,62	19,56	76,2	74,4	76,75	75,75	0,01	-1,35	1,456	24	0
25.08.2024	72,21	52,53	19,68	75,25	73,46	75,79	74,82	0	-1,36	1,445	24	0
26.08.2024	72,6	52,81	19,79	72,38	70,68	72,91	71,97	0	-1,29	1,399	24	0
27.08.2024	72,81	52,85	19,96	69,94	68,33	70,48	69,57	0	-1,24	1,364	24	0
28.08.2024	72,5	53,12	19,38	69,8	68,19	70,29	69,36	0	-1,17	1,32	24	0
29.08.2024	72,58	53,02	19,56	68,16	66,54	68,68	67,78	0	-1,24	1,3	24	0
30.08.2024	72,47	50,95	21,52	81,22	79,35	81,75	80,77	0	-1,42	1,704	24	0
31.08.2024	72,58	50,81	21,77	69,84	68,19	70,46	69,63	0	-1,44	1,486	24	0
01.09.2024	72,61	52,76	19,85	66,46	64,92	67	66,13	0	-1,21	1,285	24	0
02.09.2024	72,31	53,52	18,79	70,69	69,05	71,12	70,16	0	-1,11	1,297	24	0
03.09.2024	71,8	54,14	17,66	80,35	78,51	80,64	79,54	0	-1,03	1,387	24	0
04.09.2024	72,39	54,16	18,23	74,47	72,71	74,81	73,8	0	-1,09	1,323	24	0
05.09.2024	72,15	54,4	17,75	81,83	79,92	82,08	80,97	0	-1,05	1,418	24	0
06.09.2024	71,91	54,22	17,69	88,42	86,37	88,61	87,43	0	-1,06	1,527	24	0
07.09.2024	71,81	54,78	17,03	87,07	85,08	87,27	86,07	0,01	-0,99	1,448	24	0
08.09.2024	72,45	54,18	18,27	80,19	78,33	80,5	79,4	0	-1,07	1,431	24	0
09.09.2024	72,64	53,78	18,86	76,2	74,41	76,57	75,55	0	-1,14	1,402	24	0
10.09.2024	72,82	53,74	19,08	75,67	73,9	76,06	75,04	0	-1,14	1,409	24	0
11.09.2024	72,66	54,27	18,39	76,72	74,93	77,06	76	0	-1,07	1,377	24	0
12.09.2024	72,67	54,84	17,83	78,09	76,24	78,38	77,26	0	-1,02	1,36	24	0
13.09.2024	72,75	54,27	18,48	84,53	82,52	84,8	83,64	0	-1,12	1,524	24	0
14.09.2024	72,45	54,53	17,92	85,4	83,41	85,6	84,41	0	-1	1,49	24	0
15.09.2024	72,26	54,48	17,78	84,61	82,67	84,76	83,61	0	-0,94	1,469	24	0
16.09.2024	71,12	55,54	15,58	101,37	99,07	101,42	99,97	0	-0,9	1,541	24	0
17.09.2024	71,45	55,28	16,17	101,8	99,47	102,07	100,63	0	-1,16	1,606	24	0
18.09.2024	72,24	54,84	17,4	92,98	90,81	93,35	92,06	0	-1,25	1,581	24	0
19.09.2024	69,04	56,72	12,32	131,28	128,47	130,86	128,94	0	-0,47	1,581	24	0
20.09.2024	73,12	53,78	19,34	91,56	89,39	92,01	90,79	0	-1,4	1,728	24	0
21.09.2024	71,7	55,25	16,45	101,73	99,41	101,89	100,46	0	-1,05	1,634	24	0
22.09.2024	71,86	54,42	17,44	101,86	99,49	102,29	100,88	0	-1,39	1,733	24	0
23.09.2024	72,17	54,35	17,82	101,29	98,94	101,78	100,37	0	-1,43	1,76	24	0
Итого:				2597,3	2537,16	2608	2572,76	0,02	-35,6	45,79	744	0
Средние:	72,2	53,9	18,3									

Дата	V1	M1	V2	M2	V3	Mг	Qo	ВНР	ВОС
	м3	т	м3	т	м3	т	Гкал	ч	ч
23/08/2024:00	122444,19	118863,52	112236,06	111121,82	17,49	7741,7	4286,64	27802	0
23/09/2024:00	125041,55	121400,68	114844,1	113694,58	17,51	7706,1	4332,42	28546	0
Итого:	2597,36	2537,16	2608,04	2572,76	0,02	-35,6	45,79	744	0

Представитель абонента  
Генеральный директор ООО "УК "Домоуправ"

Представитель теплоснабж. организации

/ А.Н. Клименко /  
Подпись Ф.И.О.

/ О.В. Малыгина /  
25.09.20  
Подпись Ф.И.О.



**ОТЧЕТ**  
о суточных параметрах теплоснабжения  
27/08/2020г.-23/09/2020г.

Абонент: ООО "УК "ДОМОУПРАВ"

Договор N: 8048

Адрес: Братьев Кашириных №117

Тип расходомера: \_\_\_\_\_

Тепловычислитель ВКТ-7 сет. N 001

Пределы измерений:

Договорные расходы:

G под max = 2.00 м3/ч G под min = 1.00 м3/ч

M сет. воды = \_\_\_\_\_ т.сут M грвс = \_\_\_\_\_ т.сут

G обр max = 2.00 м3/ч G обр min = 1.00 м3/ч

Tхв = 0.00 °C

G3 max = 2.00 м3/ч G3 min = 1.00 м3/ч

Заводской номер 00186367

ВВОД 1

СХЕМА ПОДКЛЮЧЕНИЯ 3

ВД 1

ФТ=0

ТЗ=1

КС=0x9C7A

ПО 2.7

Дата	t1 °C	t2 °C	dt °C	V1 м3	M1 т	V2 м3	M2 т	V3 м3	Mг т	Qo Гкал	ВНР ч	ВОС ч
27.08.2020	71,82	42,69	29,13	82,85	80,96	79,22	78,41	0,01	2,55	2,007	37	1
28.08.2020	71,37	44,91	26,46	51,18	49,98	46,99	46,52	0	3,46	1,32	24	0
29.08.2020	71,4	45,88	25,52	50,39	49,25	46,42	45,96	0	3,29	1,256	24	0
30.08.2020	71,37	45,6	25,77	51,45	50,25	47,48	46,99	0	3,26	1,296	24	0
31.08.2020	71,58	44,48	27,1	50,14	48,99	46,29	45,86	0	3,13	1,328	24	0
01.09.2020	71,49	43,85	27,64	50,12	49	46,27	45,82	0	3,18	1,353	24	0
02.09.2020	71,17	44,04	27,13	49,72	48,56	45,97	45,49	0	3,07	1,315	24	0
03.09.2020	70,68	44,34	26,34	53,91	52,71	49,89	49,41	0	3,3	1,388	24	0
04.09.2020	71,29	44,18	27,11	53,71	52,51	49,65	49,16	0	3,35	1,424	24	0
05.09.2020	71,13	43,37	27,76	56,29	55,02	51,91	51,43	0	3,59	1,525	24	0
06.09.2020	70,86	43,88	26,98	57,26	55,99	52,86	52,35	0	3,64	1,51	24	0
07.09.2020	70,71	44	26,71	58,08	56,79	53,69	53,18	0	3,61	1,515	24	0
08.09.2020	71,37	43,47	27,9	56,32	55,05	52,03	51,54	0	3,51	1,534	24	0
09.09.2020	71,52	43,34	28,18	53,93	52,67	49,78	49,32	0	3,35	1,482	24	0
10.09.2020	71,75	42,63	29,12	53,77	52,5	49,54	49,07	0	3,43	1,527	24	0
11.09.2020	71,62	43,11	28,51	55,06	53,8	50,84	50,38	0	3,42	1,53	24	0
12.09.2020	71,63	43,97	27,66	55,1	53,84	50,91	50,42	0	3,42	1,491	24	0
13.09.2020	71,69	43,78	27,91	55,44	54,18	51,24	50,76	0	3,42	1,511	24	0
14.09.2020	71,35	43,91	27,44	55,47	54,19	51,29	50,79	0	3,4	1,487	24	0
15.09.2020	71,25	44,24	27,01	57,7	56,4	53,38	52,88	0	3,52	1,523	24	0
16.09.2020	70,15	45,46	24,69	60,25	58,91	55,57	55,05	0	3,86	1,455	24	0
17.09.2020	70,4	45,15	25,25	60,79	59,44	55,81	55,26	0	4,18	1,501	24	0
18.09.2020	71,24	45,47	25,77	58,77	57,46	54	53,48	0	3,98	1,48	24	0
19.09.2020	68,21	45,9	22,31	74,24	72,65	68,52	67,85	0	4,8	1,619	24	0
20.09.2020	72,01	44,04	27,97	57,01	55,69	52,37	51,86	0	3,83	1,557	24	0
21.09.2020	70,8	44,85	25,95	62,9	61,49	57,87	57,32	0	4,17	1,592	24	0
22.09.2020	70,85	45,15	25,7	60,53	59,19	55,62	55,06	0	4,13	1,522	24	0
23.09.2020	71,17	44,59	26,58	61,55	60,14	56,66	56,13	0	4,01	1,599	24	0
<b>Итого:</b>				<b>1603,9</b>	<b>1567,61</b>	<b>1482</b>	<b>1467,75</b>	<b>0,01</b>	<b>99,86</b>	<b>41,65</b>	<b>685</b>	<b>1</b>
<b>Средние:</b>	<b>71,13</b>	<b>44,29</b>	<b>26,84</b>									

Дата	V1 м3	M1 т	V2 м3	M2 т	V3 м3	Mг т	Qo Гкал	ВНР ч	ВОС ч
26/08/2024:00	-55,24	-54	-53,97	-53,41	0	-0,59	-1,22	-24	0
23/09/2024:00	1548,69	1513,61	1428,1	1414,34	0,01	99,27	40,43	661	1
<b>Итого:</b>	<b>1603,93</b>	<b>1567,61</b>	<b>1482,07</b>	<b>1467,75</b>	<b>0,01</b>	<b>99,86</b>	<b>41,65</b>	<b>685</b>	<b>1</b>

Представитель абонента  
Генеральный директор ООО "УК "Домоуправ"

34,44 с 01.09.20  
Представитель теплоснабж. организации

/ А.Н. Клименко/  
Подпись Ф.И.О.

25.09-20 /О.В.Малыгина/  
Подпись Ф.И.О.



ОТЧЕТ  
о суточных параметрах теплоснабжения  
24/08/20г. - 23/09/20г.

Абонент: ООО "УК "ДОМОУПРАВ"

Договор N: 8848

Адрес: Братьев Кашириных №113

Тип расходомера: \_\_\_\_\_

Тепловычислитель ВКТ-7 сет. N 001

Пределы измерений:

Договорные расклады:

G под max = 2.00 м3/ч G под min = 1.00 м3/ч

M сет. воды = \_\_\_\_\_ т.сут M ввс = \_\_\_\_\_ т.сут

G обр max = 2.00 м3/ч G обр min = 1.00 м3/ч

Tхв = 0.00 °C

G3 max = 2.00 м3/ч G3 min = 1.00 м3/ч

Заводской номер 00208531

ВВОД 1

СХЕМА ПОДКЛЮЧЕНИЯ 3

ВД 1

ФТ=0

ТЗ=1

КС=0x7A6B

по 2.7


Дата	t1	t2	dt	V1	M1	V2	M2	V3	Mг	Qo	ВНР	ВОС
	°C	°C	°C	м3	т	м3	т	м3	т	Гкал	ч	ч
24.08.2020	70,79	50,02	20,77	60,37	59,03	61,02	60,3	0	-1,27	1,225	24	0
25.08.2020	70,91	51,09	19,82	61,46	60,09	62,06	61,29	0	-1,2	1,192	24	0
26.08.2020	71,17	50,43	20,74	56,42	55,16	56,94	56,25	0	-1,09	1,143	24	0
27.08.2020	71,39	51,19	20,2	56,11	54,81	56,62	55,91	0	-1,1	1,106	24	0
28.08.2020	71,15	51,99	19,16	57,62	56,35	58,1	57,36	0	-1,01	1,079	24	0
29.08.2020	71,26	52,24	19,02	57,49	56,18	57,88	57,14	0	-0,96	1,067	24	0
30.08.2020	71,27	52,02	19,25	61,06	59,69	61,39	60,61	0	-0,92	1,149	24	0
31.08.2020	71,49	52,64	18,85	60,4	59,01	60,77	59,99	0	-0,98	1,114	24	0
01.09.2020	71,35	52,62	18,73	59,39	58,04	59,77	59	0	-0,96	1,084	24	0
02.09.2020	71,11	53	18,11	61,37	60	61,73	60,94	0	-0,94	1,085	24	0
03.09.2020	70,71	54,57	16,14	70,49	68,89	70,29	69,33	0	-0,44	1,112	24	0
04.09.2020	71,28	54,12	17,16	71,91	70,3	68,72	67,78	0	2,52	1,214	24	0
05.09.2020	71,05	54,17	16,88	70,74	69,14	71,33	70,35	0	-1,21	1,166	24	0
06.09.2020	70,93	54,71	16,22	80,91	79,09	81,55	80,41	0	-1,32	1,283	24	0
07.09.2020	70,74	55,72	15,02	81,2	79,39	81,84	80,68	0	-1,29	1,193	24	0
08.09.2020	71,32	54,43	16,89	74,09	72,37	72,08	71,1	0	1,27	1,222	24	0
09.09.2020	71,58	55,28	16,3	71,43	69,76	71,95	70,92	0	-1,16	1,137	24	0
10.09.2020	71,75	55,33	16,42	69,26	67,67	69,7	68,72	0	-1,05	1,111	24	0
11.09.2020	71,6	55,15	16,45	71,34	69,71	71,8	70,76	0	-1,05	1,147	24	0
12.09.2020	71,58	54,92	16,66	71,4	69,81	71,83	70,82	0	-1,01	1,162	24	0
13.09.2020	71,75	55,28	16,47	77,88	76,1	78,4	77,29	0	-1,19	1,255	24	0
14.09.2020	71,4	55,31	16,09	81,06	79,22	76,15	75,05	0	4,17	1,262	24	0
15.09.2020	71,19	55,41	15,78	81,7	79,85	77,76	76,68	0	3,17	1,253	24	0
16.09.2020	70,23	55,35	14,88	104,15	101,82	84,85	83,63	0	18,19	1,572	24	0
17.09.2020	70,44	53,98	16,46	113,7	111,17	77,67	76,62	0	34,55	1,867	24	0
18.09.2020	71,12	53,36	17,76	113,04	110,47	76,83	75,81	0	34,66	1,978	24	0
19.09.2020	68,23	56,31	11,92	169,13	165,6	111,04	109,44	0	56,16	1,949	24	0
20.09.2020	72,01	51,87	20,14	98,28	96	73,53	72,61	0	23,39	1,974	24	0
21.09.2020	70,59	52,98	17,61	147,68	144,38	84,33	83,23	0	61,15	2,599	24	0
22.09.2020	70,73	53,52	17,21	141,92	138,76	79,3	78,23	0,01	60,53	2,426	24	0
23.09.2020	70,99	52,87	18,12	123,5	120,73	76,05	75,06	0	45,67	2,211	24	0
Итого:				2576,5	2518,59	2223,2	2193,31	0,01	325,28	43,34	744	0
Средние:	71,06	53,6	17,45									

Дата	V1	M1	V2	M2	V3	Mг	Qo	ВНР	ВОС
	м3	т	м3	т	м3	т	Гкал	ч	ч
23/08/2024:00	110675,93	107503,47	107004,14	105913,51	9,93	1589,96	3703,41	27279	0
23/09/2024:00	113252,43	110022,06	109227,42	108106,82	9,94	1915,24	3746,74	28023	0
Итого:	2576,5	2518,59	2223,28	2193,31	0,01	325,28	43,34	744	0

Представитель абонента  
Генеральный директор ООО "УК "Домоуправ"

Представитель теплоснабж. организации

/ \_\_\_\_\_ / А.Н. Клименко/  
Подпись Ф.И.О.

 25.09-20 /О.В.Мальгина/  
Подпись Ф.И.О.



ОТЧЕТ  
о суточных параметрах теплоснабжения:

31/08/20г.-23/09/20г.

Абонент: 000"УК"ДОМОУПРАВ"

Договор N:8848

Адрес: Вратъев Кашириных № 109

Тип расходомера: \_\_\_\_\_

Тепловычислитель ВКТ-7 сет. N 001

Пределы измерений:

Договорные расходи:

G под max = 2.00 м3/ч G под min = 1.00 м3/ч

M сет. воды= \_\_\_\_\_ т.сут Mгас= \_\_\_\_\_ т.сут

G обр max = 2.00 м3/ч G обр min = 1.00 м3/ч

Tхв= 0.00°C

G3 max = 2.00 м3/ч G3 min = 1.00 м3/ч

Заводской номер 00206303

ВВОД 1

СХЕМА ПОДКЛЮЧЕНИЯ 3

ВД 1

ФТ=0

ТЗ=1

КС=0x62A2

ПО 2.7

Дата	t1	t2	dt	V1	M1	V2	M2	V3	Mг	Qo	ВНР	ВОС
	°C	°C	°C	м3	т	м3	т	м3	т	Гкал	ч	ч
31.08.2020	73,75	41,3	32,45	197,75	193,25	194,29	192,23	0	1,02	4,753	87	0
01.09.2020	73,12	43,97	29,15	46,26	45,17	45,42	44,95	0	0,22	1,318	24	0
02.09.2020	72,79	44,81	27,98	46,43	45,35	45,63	45,16	0	0,19	1,266	24	0
03.09.2020	72,27	45,03	27,24	49,46	48,26	48,64	48,14	0	0,12	1,315	24	0
04.09.2020	72,9	44,53	28,37	48,36	47,21	47,5	47,03	0,01	0,18	1,341	24	0
05.09.2020	72,65	44,38	28,27	49,73	48,59	48,83	48,36	0	0,23	1,373	24	0
06.09.2020	72,37	44,1	28,27	51,83	50,66	50,86	50,36	0	0,3	1,431	24	0
07.09.2020	72,23	44,4	27,83	52,46	51,23	51,49	50,97	0	0,26	1,424	24	0
08.09.2020	72,91	43,52	29,39	49,37	48,19	48,43	47,95	0	0,24	1,416	24	0
09.09.2020	73,11	43,43	29,68	47,82	46,7	46,93	46,49	0	0,21	1,386	24	0
10.09.2020	73,3	43,61	29,69	47,64	46,5	46,72	46,25	0	0,25	1,38	24	0
11.09.2020	73,12	43,62	29,5	47,68	46,59	46,78	46,31	0	0,28	1,373	24	0
12.09.2020	73,13	42,87	30,26	48,97	47,81	48,04	47,58	0	0,23	1,445	24	0
13.09.2020	73,19	43,07	30,12	51,4	50,18	50,43	49,95	0	0,23	1,511	24	0
14.09.2020	72,88	44,12	28,76	52,8	51,55	51,89	51,37	0	0,18	1,48	24	0
15.09.2020	72,39	44,69	27,7	53,79	52,51	52,94	52,44	0	0,07	1,453	24	0
16.09.2020	70,35	45,79	24,56	62,05	60,7	60,85	60,28	0	0,42	1,488	24	0
17.09.2020	70,72	45,2	25,52	60,02	58,69	58,74	58,17	0	0,52	1,495	24	0
18.09.2020	71,8	45,35	26,45	57,3	56	56,16	55,62	0	0,38	1,48	24	0
19.09.2020	69,11	45,86	23,25	69,8	68,33	68,67	67,99	0	0,34	1,588	24	0
20.09.2020	73,51	42,81	30,7	55,93	54,61	54,65	54,12	0	0,49	1,677	24	0
21.09.2020	72,12	44,13	27,99	57,16	55,83	55,92	55,44	0	0,39	1,561	24	0
22.09.2020	72,3	44,33	27,97	56,87	55,55	55,52	54,98	0	0,57	1,553	24	0
23.09.2020	72,61	44,08	28,53	57,09	55,77	55,69	55,17	0	0,6	1,593	24	0
Итого:				1417,9	1385,23	1391	1377,31	0,01	7,92	38,10	639	0
Средние:	72,44	44,12	28,31									

Дата	V1	M1	V2	M2	V3	Mг	Qo	ВНР	ВОС
	м3	т	м3	т	м3	т	Гкал	ч	ч
30/08/2024:00	0	0	0	0	0	0	0,00	0	0
23/09/2024:00	1417,97	1385,23	1391,02	1377,31	0,01	7,92	38,10	639	0
Итого:	1417,97	1385,23	1391,02	1377,31	0,01	7,92	38,10	639	0

Представитель абонента  
Генеральный директор ООО "УК "Домоуправ"

*46,80 Гкал с учетом НДС,*  
Представитель теплоснабж. организации

/ / / А.Н. Клименко /  
Подпись Ф.И.О.

*25.09-20* /О.В.Малыгина/  
Подпись Ф.И.О.

МП



ОТЧЕТ  
о суточных параметрах теплоснабжения  
27/08/20г. - 23/09/20г.

Абонент: 000"УК"ДОМОУПРАВ"

Договор N: \_\_\_\_\_

Адрес: Молодеж. № 74-1

Тип расходомера: \_\_\_\_\_

Тепловычислитель ВКТ-7 сеп. N 001

Пределы измерений:

Договорные расходы:

G под max = 2.00 м3/ч G под min = 1.00 м3/ч

M сеп. воды = \_\_\_\_\_ т.сут M гвс = \_\_\_\_\_ т.сут

G обр max = 2.00 м3/ч G обр min = 1.00 м3/ч

T max = 0.00°C

G3 max = 2.00 м3/ч G3 min = 1.00 м3/ч

Заводской номер 00230104

ВВОД 1

СХЕМА ПОДКЛЮЧЕНИЯ 3

ВД 1

ФТ=0

ТЗ=1

КС=0x1042

ПО 2.7

Дата	t1	t2	dt	V1	M1	V2	M2	V3	Mг	Qo	ВНР	ВОС
	°C	°C	°C	м3	т	м3	т	м3	т	Гкал	ч	ч
27.08.2020	72,28	50,95	21,33	43,7	42,66	38,1	37,66	0	5	0,936	39	24
28.08.2020	71,89	51,16	20,73	29,5	28,82	26,3	26	0	2,82	0,596	24	0
29.08.2020	72	51,07	20,93	29,1	28,45	26	25,7	0	2,75	0,595	24	0
30.08.2020	72,05	51,64	20,41	32	31,24	28,9	28,56	0	2,68	0,635	24	0
31.08.2020	72,2	51,2	21	28,4	27,73	25,6	25,31	0	2,42	0,582	24	0
01.09.2020	71,95	51,22	20,73	26,8	26,18	24,1	23,81	0	2,37	0,545	24	0
02.09.2020	71,73	51,59	20,14	31,1	30,38	28,4	28,09	0	2,29	0,609	24	0
03.09.2020	71,24	51,39	19,85	30,3	29,62	27,4	27,08	0	2,54	0,586	24	0
04.09.2020	71,9	51,6	20,3	30,3	29,59	27,4	27,09	0	2,5	0,6	24	0
05.09.2020	71,61	51,89	19,72	34,6	33,79	31,8	31,41	0	2,38	0,668	24	0
06.09.2020	71,48	52,23	19,25	37,7	36,86	34,4	33,97	0	2,89	0,708	24	0
07.09.2020	71,29	51,96	19,33	34,2	33,44	31,4	31,03	0	2,41	0,648	24	0
08.09.2020	71,89	51,9	19,99	32,1	31,33	29,2	28,86	0	2,47	0,626	24	0
09.09.2020	72,18	51,89	20,29	34	33,22	31,1	30,7	0	2,52	0,673	24	0
10.09.2020	72,3	51,77	20,53	31,5	30,76	28,8	28,45	0	2,31	0,63	24	0
11.09.2020	71,73	51,73	20	11,1	10,85	27,3	26,97	0	-16,12	0,22	24	0
12.09.2020	71,98	51,96	20,02	5	4,88	28,1	27,76	0	-22,88	0,095	24	0
13.09.2020	72,23	52,39	19,84	35,5	34,67	32,7	32,31	0	2,36	0,689	24	0
14.09.2020	71,37	52,25	19,12	3,8	3,72	30,8	30,4	0	-26,68	0,076	24	0
15.09.2020	71,65	52,31	19,34	0	0	30,2	29,82	0	-29,82	0	24	0
16.09.2020	70,2	52,01	18,19	0	0	33	32,61	0	-32,61	0	24	0
17.09.2020	70,62	51,75	18,87	0	0	34,3	33,88	0	-33,88	0	24	0
18.09.2020	71,35	51,83	19,52	0	0	29,8	29,46	0	-29,46	0	24	0
19.09.2020	68,47	52,82	15,65	0	0	38,2	37,68	0	-37,68	0	24	0
20.09.2020	72,5	51,93	20,57	0	0	33,6	33,18	0	-33,18	0	24	0
21.09.2020	71,28	52	19,28	0	0	36,3	35,84	0	-35,84	0	24	0
22.09.2020	71,3	52,04	19,26	0	0	31,1	30,71	0	-30,71	0	24	0
23.09.2020	71,54	52,3	19,24	0	0	29,1	28,73	0	-28,73	0	24	0
Итого:				540,7	528,19	853,4	843,07	0	-314,88	10,72	687	24
Средние:	71,57	51,81	19,76									

Дата	V1	M1	V2	M2	V3	Mг	Qo	ВНР	ВОС
	м3	т	м3	т	м3	т	Гкал	ч	ч
26/08/2024:00	-24,6	-23,99	-21,2	-20,95	0	-3,04	-0,54	-24	-24
23/09/2024:00	516,1	504,2	832,2	822,12	0	-317,92	10,18	663	0
Итого:	540,7	528,19	853,4	843,07	0	-314,88	10,72	687	24

Представитель абонента  
Генеральный директор ООО "УК "Домоуправ"

14,87 ч/ком' с уст. НС  
Представитель теплоснабж. организации

/ \_\_\_\_\_ / А.Н. Клименко/  
Подпись Ф.И.О.

  
Подпись Ф.И.О.

МП



ОТЧЕТ

о суточных параметрах теплоснабжения  
24/08/2020.-23/09/2020.

Абонент: ООО "УК "Домоуправ"

Документ №: 3316

Адрес: Молодоговардейцев 74 (итп-2)

Тип расщелочера: \_\_\_\_\_

Прибор: KARAT-306

Серийный номер: 06343116

Посуточный архив

Дата	G1	G2	Gd1	T1	T2	Td1	P1	P2	Q1	V1	V2	HC	ВНР	V3	ВОС
24.08.2020	79,30749	79,307487	0	73,01003	57,688427	15,321606	0	0,007135	1,220635	80,56999	81,16	ч	24	м3	
25.08.2020	79,1855	79,185501	0	73,0454	57,951359	15,094059	0	0,007563	1,199367	80,47749	81,01749	OK	24		0
26.08.2020	77,27143	77,271431	0	73,4439	58,205265	15,238643	0	0,008071	1,183354	78,57501	79,04749	OK	24		0
27.08.2020	74,54662	74,546623	0	73,6702	58,142029	15,528187	0	0,007565	1,160297	75,80001	76,2675	OK	24		0
28.08.2020	72,40146	72,401459	0	73,33564	57,657708	15,637929	0	0,007236	1,132977	73,58749	74,0775	OK	24		0
29.08.2020	70,113	70,112999	0	73,39102	58,26881	15,122215	0	0,008011	1,065322	71,27501	71,74749	OK	24		0
30.08.2020	72,62262	72,62262	0	73,29754	58,255337	15,042205	0	0,007801	1,100083	73,82	74,32	OK	24		0
31.08.2020	71,51592	71,515923	0	73,56989	58,141235	15,428661	0	0,007906	1,108394	72,70249	73,18501	OK	24		0
01.09.2020	71,46457	71,464569	0	73,45136	58,088482	15,362877	0	0,008311	1,102275	72,63001	73,14249	OK	24		0
02.09.2020	75,04377	75,04377	0	73,15284	57,988983	15,163849	0	0,008482	1,141003	76,2475	76,8025	OK	24		0
03.09.2020	76,33234	76,332336	0	72,55972	57,622288	14,937419	0,27524	0,006597	1,150519	77,5325	78,10251	OK	24		0
04.09.2020	76,02417	76,02417	0	73,21368	57,456043	15,757637	0,588399	0,005715	1,213728	77,255	77,7625	OK	24		0
05.09.2020	79,46549	79,465492	0	73,00462	57,646042	15,358566	0,587582	0,006147	1,234476	80,7425	81,28001	OK	24		0
06.09.2020	87,67655	87,676552	0	72,70077	57,294102	15,406673	0,416374	0,006019	1,373185	89,07001	89,67001	OK	24		0
07.09.2020	78,58774	78,587738	0	73,61163	57,593487	15,018151	0,413923	0,006374	1,191005	79,8325	80,39001	OK	24		0
08.09.2020	75,59969	75,599686	0	73,23628	57,697254	15,539024	0,563474	0,006302	1,189503	76,82999	77,32749	OK	24		0
09.09.2020	73,72302	73,723022	0	73,46615	57,815929	15,650227	0,345496	0,004805	1,162241	74,94499	75,4175	OK	24		0
10.09.2020	74,81032	74,810318	0	73,65877	57,942966	15,715797	0	0,007369	1,181872	76,065	76,535	OK	24		0
11.09.2020	71,36276	71,362762	0	73,45922	57,911449	15,547761	0	0,007287	1,115022	72,535	73,025	OK	24		0
12.09.2020	73,62199	73,621986	0	73,46353	57,933369	15,530162	0	0,007224	1,150233	74,82999	75,33749	OK	24		0
13.09.2020	80,64774	80,647736	0	73,53573	57,70924	15,826492	0,243436	0,006134	1,289493	81,97251	82,50751	OK	24		0
14.09.2020	78,61594	78,615936	0	73,18562	57,552322	15,633297	0,266959	0,006551	1,24104	79,88249	80,4375	OK	24		0
15.09.2020	81,985	81,984995	0	73,00403	57,508381	15,495665	0	0,008137	1,274846	83,19248	83,72251	OK	24		0
16.09.2020	90,45419	90,454193	0	71,49779	56,532547	14,965248	0	0,007931	1,366198	91,62	92,6975	OK	24		0
17.09.2020	84,13502	84,135017	0	71,87237	57,071415	14,800961	0	0,006972	1,258484	85,105	85,39001	OK	24		0
18.09.2020	82,47562	82,475616	0	72,72239	56,847454	15,874921	0,185881	0,005273	1,326888	83,5225	84,6025	OK	24		0
19.09.2020	97,93597	97,935966	0	69,58196	55,030872	14,551086	0,219669	0,00412	1,440003	98,88001	100,505	OK	24		0
20.09.2020	84,81528	84,815277	0	73,8338	56,898342	16,934462	0	0,007186	1,460287	86,0975	86,8675	OK	24		0
21.09.2020	91,22834	91,22834	0	72,58674	56,427425	16,159315	0	0,005805	1,485568	92,5425	93,40249	OK	24		0
22.09.2020	90,40013	90,400131	0	72,659	56,311466	16,347523	0	0,004939	1,499841	91,43001	92,83751	OK	24		0
23.09.2020	91,42663	91,426628	0	72,9344	56,203491	16,730906	0	0,005469	1,562015	92,355	94,0025	OK	24		0
Итого:	2464,70	2464,70							38,58	2501,92	2523,64		744		0

Дата	Общ	V1	V2	Vd	G1	G2	Глодп	ВНР	ВОС	V3
23.08.2020	4399,00	139238,72	137484,12	1754,59	135386,42	135378,94	7,48			
23.09.2020	4487,58	141740,64	140007,76	1732,88	137851,11	137843,63	7,48			
ИТОГО:	38,58	2501,92	2523,64	-21,71	2464,70	2464,70	0,00	744		0,00

Тепловая энергия не расходуется за период  
нештатных ситуаций (Тн)  
(п.61 Методики №89/ар)

Экспорт =  
Qi/Траб х Тнч

0

Прибор: KARAT-306  
Серийный номер: 23714416  
Нежилые помещения

Дата	Общ	V1	V2	Vd	Гпр	Гобр	Глодп	ВНР	ВОС	V3
23.08.2020	290,90	11823,16	12672,18	-849,02	11487,89	12490,98	-1067,57			
23.09.2020	290,90	11823,16	12672,18	-849,02	11487,89	12490,98	-1067,57			
ИТОГО:	0,00	0,00	0,00	0,00	0,00	0,00	0,00	744		0,00

Представитель абонента  
Генеральный директор ООО "УК "Домоуправ"

Представитель теплоснабж. организации

Подпись: А.Н. Клименко /  
Ф.И.О.

Подпись: 25.09-20 /О.В. Малигина/  
Ф.И.О.



ОТЧЕТ  
о суточных параметрах теплоснабжения  
27/08/20г.-23/09/20г.

Абонент: 000"УК"Домоуправ"

Договор N: 8848

Адрес: Мол. 74-3

Тип расходомера: \_\_\_\_\_

Тепловычислитель ВМТ-7 сет. N 001

Пределы измерений:

Договорные раскоды:

G под max = 2.00 м3/ч G под min = 1.00 м3/ч

M сет. воды= \_\_\_\_\_ т.сут Mгас= \_\_\_\_\_ т.сут

G обр max = 2.00 м3/ч G обр min = 1.00 м3/ч

Tхв= 5.00°C

G3 max = 2.00 м3/ч G3 min = 1.00 м3/ч

Заводской номер 00217061

ВВОД 1

СХЕМА ПОДКЛЮЧЕНИЯ 3

БД 1

ФТ=0

ТЗ=1

КС=0м00ААА

ПО 2.7

Дата	t1	t2	dt	V1	M1	V2	M2	V3	Mг	Qo	ВНР	ВОС
	°C	°C	°C	м3	т	м3	т	м3	т	Гкал	ч	ч
27.08.2020	73,51	49,86	23,65	182,32	178,19	178,94	177,09	0	1,1	4,276	78	0
28.08.2020	73,1	50,2	22,9	50,86	49,65	50,07	49,49	0	0,16	1,136	24	0
29.08.2020	73,21	50,49	22,72	53,35	52,1	52,52	51,91	0	0,19	1,185	24	0
30.08.2020	73,15	50,62	22,53	53,19	51,93	52,36	51,75	0	0,18	1,172	24	0
31.08.2020	73,4	50,72	22,68	51,92	50,66	51,12	50,53	0	0,13	1,152	24	0
01.09.2020	73,23	50,6	22,63	51,46	50,25	50,72	50,11	0	0,14	1,137	24	0
02.09.2020	72,91	50,71	22,2	52,51	51,28	51,85	51,22	0	0,06	1,14	24	0
03.09.2020	72,44	50,89	21,55	57,16	55,82	56,54	55,88	0	-0,06	1,204	24	0
04.09.2020	73,07	50,58	22,49	56,71	55,39	56,08	55,44	0	-0,05	1,248	24	0
05.09.2020	72,77	50,5	22,27	59,9	58,47	59,27	58,57	0	-0,1	1,303	24	0
06.09.2020	72,6	50,74	21,86	63,32	61,87	62,68	61,95	0	-0,08	1,354	24	0
07.09.2020	72,45	50,84	21,61	61,67	60,25	61,06	60,33	0	-0,08	1,303	24	0
08.09.2020	73,06	50,82	22,24	58,61	57,24	58	57,31	0	-0,07	1,272	24	0
09.09.2020	73,35	50,88	22,47	60,53	59,08	59,88	59,17	0	-0,09	1,326	24	0
10.09.2020	73,51	51,14	22,37	59,87	58,45	59,23	58,54	0	-0,09	1,31	24	0
11.09.2020	73,29	50,93	22,36	58,5	57,09	57,89	57,21	0	-0,12	1,277	24	0
12.09.2020	73,33	51,17	22,16	60,99	59,54	60,34	59,6	0	-0,06	1,322	24	0
13.09.2020	73,38	51,34	22,04	61,55	60,1	60,9	60,16	0	-0,06	1,326	24	0
14.09.2020	73,11	51,33	21,78	62,44	60,96	61,8	61,04	0	-0,08	1,33	24	0
15.09.2020	72,8	51,22	21,58	62,57	61,11	61,88	61,14	0	-0,03	1,322	24	0
16.09.2020	71,37	51,08	20,29	69,35	67,77	68,54	67,69	0	0,08	1,376	24	0
17.09.2020	71,76	51,31	20,45	68,37	66,8	67,77	66,95	0	-0,15	1,366	24	0
18.09.2020	72,57	51,34	21,23	68,36	66,75	67,89	67,06	0	-0,31	1,418	24	0
19.09.2020	69,57	51,96	17,61	81,66	79,91	81,37	80,37	0	-0,46	1,409	24	0
20.09.2020	73,75	51,52	22,23	67,46	65,82	66,83	66,01	0	-0,19	1,466	24	0
21.09.2020	72,3	51,71	20,59	69,1	67,5	68,48	67,65	0	-0,15	1,391	24	0
22.09.2020	72,63	51,83	20,8	71,91	70,21	70,93	70,07	0	0,14	1,462	24	0
23.09.2020	72,85	51,46	21,39	72,46	70,77	71,55	70,67	0	0,1	1,514	24	0
Итого:				1848,1	1804,96	1826,4	1804,91	0	0,05	39,50	726	0
Средние:	72,8	50,99	21,81									

Дата	V1	M1	V2	M2	V3	Mг	Qo	ВНР	ВОС
	м3	т	м3	т	м3	т	Гкал	ч	ч
26/08/2024:00	-145,81	-142,54	-143	-141,55	0	-0,99	-3,43	-62	0
23/09/2024:00	1702,29	1662,42	1683,49	1663,36	0	-0,94	36,07	664	0
Итого:	1848,1	1804,96	1826,49	1804,91	0	0,05	39,50	726	0

Представитель абонента  
Генеральный директор ООО "УК "Домоуправ"

*30.08.20г. Число с 01.09.20*  
Представитель теплоснабж. организации

/ \_\_\_\_\_ / А.Н. Клименко/  
Подпись \_\_\_\_\_ Ф.И.О.

*25.09-20* /О.В.Малыгина/  
Подпись \_\_\_\_\_ Ф.И.О.

МП



**ОТЧЕТ**  
о суточных параметрах теплоснабжения  
24/08/20г.-23/09/20г.

Абонент: ООО "УК "ДОМОУПРАВ"

Договор N: 6648

Адрес: Молодого, № 76 (ИТП-1)

Тип расходомера: \_\_\_\_\_

Тепловычислитель ВКТ-7 сет. N 001

Пределы измерений:

Договорные расходы:

G под max = 2.00 м3/ч G под min = 1.00 м3/ч

M сет. воды = \_\_\_\_\_ т.сут Mгвс = \_\_\_\_\_ т.сут

G обр max = 2.00 м3/ч G обр min = 1.00 м3/ч

Tхв = 5.00°C

G3 max = 2.00 м3/ч G3 min = 1.00 м3/ч

Заводской номер 00248280

ВВОД 1

СХЕМА ПОДКЛЮЧЕНИЯ 3

ВД 1

ФТ=0

T3=1

КС=0x8053

по 2.7

Дата	t1	t2	dt	V1	M1	V2	M2	V3	Mг	Qo	ВНР	ВОС
	°C	°C	°C	м3	т	м3	т	м3	т	Гкал	ч	ч
24.08.2020	71,99	57,97	14,02	75,3	73,57	77,8	76,59	0	-3,02	1,031	24	0
25.08.2020	72,03	58,23	13,8	73,9	72,18	76,4	75,23	0	-3,05	0,994	24	0
26.08.2020	72,4	57,73	14,67	72	70,32	74,5	73,37	0	-3,05	1,031	24	0
27.08.2020	72,57	57,34	15,23	67,4	65,84	69,6	68,56	0	-2,72	1	24	0
28.08.2020	72,29	57,8	14,49	67,6	66,04	69,9	68,81	0	-2,77	0,957	24	0
29.08.2020	72,36	57,89	14,47	63,8	62,32	65,9	64,86	0	-2,54	0,901	24	0
30.08.2020	72,27	57,83	14,44	64,3	62,8	66,5	65,47	0	-2,67	0,905	24	0
31.08.2020	72,49	58,12	14,37	66,4	64,85	68,7	67,64	0	-2,79	0,935	24	0
01.09.2020	72,36	57,28	15,08	66	64,44	68,1	67,08	0	-2,64	0,968	24	0
02.09.2020	72,05	57,61	14,44	69,3	67,72	71,7	70,62	0	-2,9	0,978	24	0
03.09.2020	71,55	57,98	13,57	73,5	71,84	75,8	74,62	0	-2,78	0,974	24	0
04.09.2020	72,17	58,2	13,97	71,7	70,02	74	72,84	0	-2,82	0,977	24	0
05.09.2020	71,98	58,03	13,95	74,5	72,8	76,8	75,59	0	-2,79	1,015	24	0
06.09.2020	71,73	57,92	13,81	79,1	77,28	81,6	80,35	0	-3,07	1,068	24	0
07.09.2020	71,56	57,95	13,61	79,2	77,38	81,7	80,46	0	-3,08	1,053	24	0
08.09.2020	72,21	57,54	14,67	73,2	71,49	75,4	74,27	0	-2,78	1,049	24	0
09.09.2020	72,43	57,77	14,66	72,5	70,81	74,7	73,56	0	-2,75	1,039	24	0
10.09.2020	72,61	57,8	14,81	71,9	70,21	74,1	72,97	0	-2,76	1,042	24	0
11.09.2020	72,41	57,81	14,6	72,2	70,53	74,4	73,25	0	-2,72	1,03	24	0
12.09.2020	72,46	57,6	14,86	70,7	69,03	72,7	71,59	0	-2,56	1,025	24	0
13.09.2020	72,54	57,57	14,97	75,2	73,41	77,5	76,3	0	-2,89	1,097	24	0
14.09.2020	72,21	57,39	14,82	74,3	72,55	76,5	75,33	0	-2,78	1,076	24	0
15.09.2020	71,94	58,22	13,72	78	76,22	80,5	79,25	0	-3,03	1,046	24	0
16.09.2020	70,58	58,52	12,06	89,7	87,74	92,4	90,94	0	-3,2	1,054	24	0
17.09.2020	70,92	58,81	12,11	90,7	88,69	93,4	91,91	0	-3,22	1,075	24	0
18.09.2020	71,76	58,33	13,43	84,1	82,18	86,5	85,15	0	-2,97	1,103	24	0
19.09.2020	68,82	57,4	11,42	92,6	90,62	95,5	94,08	0	-3,46	1,032	24	0
20.09.2020	72,92	57,73	15,19	81,1	79,18	83,4	82,14	0	-2,96	1,205	24	0
21.09.2020	71,59	57,81	13,78	91	88,91	93,6	92,15	0	-3,24	1,226	24	0
22.09.2020	71,63	56,73	14,9	77,3	75,54	79,7	78,5	0	-2,96	1,122	24	0
23.09.2020	71,88	54,88	17	73,3	71,61	75,4	74,35	0	-2,74	1,218	24	0
Итого:				2331,8	2278,12	2404,7	2367,83	0	-89,71	32,23	744	0
Средние:	71,95	57,73	14,22									

Дата	V1	M1	V2	M2	V3	Mг	Qo	ВНР	ВОС
	м3	т	м3	т	м3	т	Гкал	ч	ч
23/08/2024:00	67603,2	65691,58	71164,9	70340,13	0,52	-4648,55	2000,46	19622	192
23/09/2024:00	69935	67969,7	73569,6	72707,96	0,52	-4738,26	2032,69	20366	192
Итого:	2331,8	2278,12	2404,7	2367,83	0	-89,71	32,23	744	0

Представитель абонента  
Генеральный директор ООО "УК "Домоуправ"

Представитель теплоснабж. организации

/ \_\_\_\_\_ / А.Н. Клименко /  
Ф.И.О.

*[Подпись]* 25.09-20 /О.В.Малыгина/  
Ф.И.О.





**ОТЧЕТ**  
о суточных параметрах теплоснабжения  
24/08/2020г.-23/09/2020г.

Абонент: ООО "УК "ДОМОУПРАВ"

Договор N: 8648

Адрес: Молод. № 76 (ИТП-2)

Тип расхоломера: \_\_\_\_\_

Тепловычислитель ВКТ-7 сет. N 001

Пределы измерений:

Договорные расходы:

G под max = 2.00 м3/ч G под min = 1.00 м3/ч

M сет. воды = \_\_\_\_\_ т.сут Mгвс = \_\_\_\_\_ т.сут

G обр max = 2.00 м3/ч G обр min = 1.00 м3/ч

Tизв = 5.00°C

G3 max = 2.00 м3/ч G3 min = 1.00 м3/ч

Заводской номер 00246543

ВВОД 1

СХЕМА ПОДКЛЮЧЕНИЯ 3

ВД 1

ФТ=0

ТЗ=1

КС=0х311А

ПО 2.7


Дата	t1	t2	dt	V1	M1	V2	M2	V3	Mг	Qo	ВНР	ВОС
	°C	°C	°C	м3	т	м3	т	м3	т	Гкал	ч	ч
24.08.2020	72,28	54,91	17,37	129,8	126,8	128,3	126,5	0	0,3	2,205	24	0
25.08.2020	72,31	54,59	17,72	126,4	123,46	125	123,29	0	0,17	2,185	24	0
26.08.2020	72,69	53,1	19,59	112,7	110,08	111,6	110,12	0	-0,04	2,152	24	0
27.08.2020	72,91	53,63	19,28	115,4	112,68	114,5	112,96	0	-0,28	2,171	24	0
28.08.2020	72,57	53,87	18,7	111,5	108,9	110,8	109,32	0	-0,42	2,036	24	0
29.08.2020	72,63	54,21	18,42	108,5	105,96	107,8	106,33	0	-0,37	1,951	24	0
30.08.2020	72,59	54,53	18,06	112,6	109,95	112,2	110,65	0	-0,7	1,987	24	0
31.08.2020	72,84	54,68	18,16	115,2	112,49	114,7	113,1	0	-0,61	2,042	24	0
01.09.2020	72,68	54,79	17,89	111,7	109,07	111,3	109,73	0	-0,66	1,95	24	0
02.09.2020	72,4	55,18	17,22	118,8	116,05	118,4	116,73	0	-0,68	1,997	24	0
03.09.2020	71,9	55,73	16,17	129,9	126,88	129,5	127,63	0	-0,75	2,052	24	0
04.09.2020	72,53	55,71	16,82	122,2	119,31	121,5	119,75	0	-0,44	2,01	24	0
05.09.2020	72,28	56,17	16,11	132,8	129,72	132,2	130,25	0	-0,53	2,089	24	0
06.09.2020	72,09	55,81	16,28	146	142,61	145	142,92	0	-0,31	2,323	24	0
07.09.2020	71,89	56,34	15,55	142,5	139,2	141,3	139,22	0	-0,02	2,165	24	0
08.09.2020	72,54	55,55	16,99	128,9	125,87	127,8	125,97	0	-0,1	2,137	24	0
09.09.2020	72,78	55,8	16,98	128,6	125,58	127,8	125,94	0	-0,36	2,133	24	0
10.09.2020	72,96	55,99	16,97	126,7	123,7	126,3	124,48	0	-0,78	2,099	24	0
11.09.2020	72,8	56,36	16,44	133,3	130,16	132,9	130,93	0	-0,77	2,14	24	0
12.09.2020	72,79	56,32	16,47	133,7	130,55	133,4	131,45	0	-0,9	2,152	24	0
13.09.2020	72,87	56,08	16,79	138	134,73	137,6	135,62	0	-0,89	2,262	24	0
14.09.2020	72,57	56,54	16,03	143,5	140,14	143,1	141	0	-0,86	2,247	24	0
15.09.2020	72,27	56,32	15,95	141,7	138,42	141,4	139,34	0	-0,92	2,206	24	0
16.09.2020	70,87	55,79	15,08	148,3	144,98	148,4	146,24	0	-1,26	2,185	24	0
17.09.2020	71,22	54,22	17	134,4	131,35	134,4	132,58	0	-1,23	2,232	24	0
18.09.2020	72,01	53,83	18,18	122,1	119,26	122,1	120,45	0	-1,19	2,167	24	0
19.09.2020	69,01	54,01	15	149,9	146,7	149,9	147,89	0	-1,19	2,201	24	0
20.09.2020	73,13	53,42	19,71	122,9	119,97	122,7	121,07	0	-1,1	2,364	24	0
21.09.2020	71,71	53,52	18,19	130,1	127,12	130	128,29	0	-1,17	2,316	24	0
22.09.2020	71,99	53,88	18,11	131,4	128,38	131,2	129,42	0	-1,04	2,321	24	0
23.09.2020	72,27	53,46	18,81	130,3	127,28	129,7	127,96	0	-0,68	2,391	24	0
Итого:				3979,8	3887,35	3962,8	3907,13	0	-19,78	66,87	744	0
Средние:	72,27	54,97	17,29									

Дата	V1	M1	V2	M2	V3	Mг	Qo	ВНР	ВОС
	м3	т	м3	т	м3	т	Гкал	ч	ч
23/08/2024:00	39812,6	38706,48	38591,4	38139,97	0	566,51	1143,99	5703	0
23/09/2024:00	43792,4	42593,83	42554,2	42047,1	0	546,73	1210,86	6447	0
Итого:	3979,8	3887,35	3962,8	3907,13	0	-19,78	66,87	744	0

Представитель абонента  
Генеральный директор ООО "УК "Домоуправ"

Представитель теплоснабж. организации

/ \_\_\_\_\_ / А.Н. Клименко/  
Подпись Ф.И.О.

/  29.09-20 / О.В. Малигина/  
Подпись Ф.И.О.



ОТЧЕТ  
о суточных параметрах теплоснабжения  
24/08/20г.-23/09/20г.

Абонент:000"УК"ДОМОУПРАВ"

Договор N:8848

Адрес:Молодого. №76 (ИТП-3)

Тип расходомера:\_\_\_\_\_

Тепловычислитель ВКТ-7 сел.N 001

Пределы измерений:

Договорные расходы:

G под max = 2,00 м3/ч G под min = 1,00 м3/ч

M сел.воды=\_\_\_\_\_т.сут Mгвс=\_\_\_\_\_т.сут

G обр max = 2,00 м3/ч G обр min = 1,00 м3/ч

Тхв= 5,00°C

G3 max = 2,00 м3/ч G3 min = 1,00 м3/ч

Заводской номер 00248272

ВВОД 1

СХЕМА ПОДКЛЮЧЕНИЯ 3

ВД 1

ФТ=0

ТЗ=1

КС=0х94А7

ПО 2.7

Дата	t1 °C	t2 °C	dt °C	V1 м3	M1 т	V2 м3	M2 т	V3 м3	Mг т	Qo Гкал	ВНР ч	ВОС ч
24.08.2020	72,3	56,87	15,43	102	99,63	102,4	100,88	0	-1,25	1,536	24	0
25.08.2020	72,36	57,14	15,22	102,3	99,93	102,9	101,36	0	-1,43	1,523	24	0
26.08.2020	72,78	57,05	15,73	96,7	94,39	97,1	95,63	0	-1,24	1,484	24	0
27.08.2020	72,92	57,17	15,75	97,2	94,9	97,8	96,35	0	-1,45	1,494	24	0
28.08.2020	72,62	57,3	15,32	94,8	92,59	95,3	93,86	0	-1,27	1,42	24	0
29.08.2020	72,72	57,25	15,47	94	91,78	94,4	92,97	0	-1,19	1,421	24	0
30.08.2020	72,67	57,52	15,15	97,9	95,58	98,6	97,09	0	-1,51	1,449	24	0
31.08.2020	72,87	57,22	15,65	94,1	91,87	94,6	93,13	0	-1,26	1,436	24	0
01.09.2020	72,7	57,14	15,56	91,8	89,67	92,3	90,9	0	-1,23	1,393	24	0
02.09.2020	72,44	57,22	15,22	98,3	95,99	98,9	97,43	0	-1,44	1,459	24	0
03.09.2020	71,92	57,27	14,65	102,7	100,32	103,3	101,75	0	-1,43	1,466	24	0
04.09.2020	72,59	57,33	15,26	98,4	96,1	99	97,49	0	-1,39	1,464	24	0
05.09.2020	72,27	57,54	14,73	103,5	101,09	104	102,41	0	-1,32	1,49	24	0
06.09.2020	72,09	57,19	14,9	108	105,48	108,8	107,16	0	-1,68	1,572	24	0
07.09.2020	71,95	57,35	14,6	105,9	103,48	106,4	104,81	0	-1,33	1,509	24	0
08.09.2020	72,57	57,18	15,39	99,2	96,87	99,7	98,19	0	-1,32	1,491	24	0
09.09.2020	72,79	57,52	15,27	101	98,62	101,7	100,17	0	-1,55	1,508	24	0
10.09.2020	73,01	57,47	15,54	100,6	98,23	101,2	99,64	0	-1,41	1,527	24	0
11.09.2020	72,83	57,42	15,41	100,4	98,02	100,9	99,37	0	-1,35	1,509	24	0
12.09.2020	72,83	57,61	15,22	100,5	98,13	101	99,43	0	-1,3	1,493	24	0
13.09.2020	72,91	57,36	15,55	103,7	101,24	104,4	102,81	0	-1,57	1,574	24	0
14.09.2020	72,6	57,24	15,36	102,4	99,98	102,9	101,34	0	-1,36	1,535	24	0
15.09.2020	72,35	57,15	15,2	102,9	100,52	103,5	101,93	0	-1,41	1,529	24	0
16.09.2020	70,91	56,43	14,48	107	104,6	107,5	105,92	0	-1,32	1,513	24	0
17.09.2020	71,29	56,65	14,64	109,4	106,94	110	108,36	0	-1,42	1,564	24	0
18.09.2020	72,08	55,8	16,28	96,9	94,65	97,4	96	0	-1,35	1,543	24	0
19.09.2020	69,02	52,51	16,51	86,9	85,07	87,1	85,96	0	-0,89	1,403	24	0
20.09.2020	73,24	55,54	17,7	96,5	94,21	97	95,64	0	-1,43	1,666	24	0
21.09.2020	71,94	55,36	16,58	98,9	96,63	99,3	97,9	0	-1,27	1,6	24	0
22.09.2020	72,06	55,3	16,76	95,3	93,07	95,9	94,55	0	-1,48	1,559	24	0
23.09.2020	72,35	55,14	17,21	96,7	94,46	97,4	96,01	0	-1,55	1,624	24	0
Итого:				3085,9	3014,04	3102,7	3056,44	0	-42,4	46,75	744	0
Средние:	72,32	56,78	15,54									

Дата	V1	M1	V2	M2	V3	Mг	Qo	ВНР	ВОС
	м3	т	м3	т	м3	т	Гкал	ч	ч
23/08/2024:00	84573,7	82161,05	88853,4	87926,08	9,68	-5765,03	2750,33	19623	190
23/09/2024:00	87659,6	85175,09	91956,1	90982,52	9,68	-5807,43	2797,08	20367	190
Итого:	3085,9	3014,04	3102,7	3056,44	0	-42,4	46,75	744	0

Представитель абонента  
Генеральный директор ООО "УК "Домоуправ"

/ / А.Н. Клименко/  
Ф.И.О.



Представитель теплоснабж.организации

/ / 25/09-20 /О.В.Мальгина/  
Ф.И.О.

Подпись

**ОТЧЕТ**  
о суточных параметрах теплоснабжения  
24/08/20г.-23/09/20г.

Абонент: ООО "УК "ДОМОУПРАВ"

Договор N: 9948

Адрес: Ун. Наб. № 48-1

Тип расходомера: \_\_\_\_\_

Тепловычислитель ВКТ-7 сел. N 001

Пределы измерений:

Договорные расходы:

G под max = 2.00 м3/ч G под min = 1.00 м3/ч

M сел. воды = \_\_\_\_\_ т.сут M ввс = \_\_\_\_\_ т.сут

G обр max = 2.00 м3/ч G обр min = 1.00 м3/ч

T<sub>кв</sub> = 0.00 °C

G3 max = 2.00 м3/ч G3 min = 1.00 м3/ч

Заводской номер 00255353

ВВОД 1

СХЕМА ПОДКЛЮЧЕНИЯ 3

ВД 1

ФТ=0

ТЗ=1

КС=0 КЛАПА

ПО 2.7

Дата	t1	t2	dt	V1	M1	V2	M2	V3	Mг	Qo	ВНР	ВОС
	°C	°C	°C	м3	т	м3	т	м3	т	Гкал	ч	ч
24.08.2020	71,42	49,66	21,76	36,3	35,49	35,8	35,34	0	0,15	0,774	24	0
25.08.2020	71,48	50,16	21,32	37,3	36,45	36,7	36,24	0	0,21	0,779	24	0
26.08.2020	71,76	50,36	21,4	33,2	32,43	32,9	32,47	0	-0,04	0,693	24	0
27.08.2020	72,05	49,89	22,16	34,6	33,81	34,1	33,68	0	0,13	0,748	24	0
28.08.2020	71,72	50,61	21,11	35	34,22	34,7	34,24	0	-0,02	0,723	24	0
29.08.2020	71,73	51,76	19,97	34,6	33,81	34,3	33,84	0	-0,03	0,673	24	0
30.08.2020	71,68	51,35	20,33	34	33,26	33,6	33,19	0	0,07	0,674	24	0
31.08.2020	71,89	50,21	21,68	34,1	33,32	33,8	33,38	0	-0,06	0,724	24	0
01.09.2020	71,81	50,79	21,02	33,8	33,04	33,5	33,06	0	-0,02	0,696	24	0
02.09.2020	71,54	50,51	21,03	35,1	34,31	34,8	34,36	0	-0,05	0,721	24	0
03.09.2020	70,99	51,19	19,8	38,2	37,35	37,7	37,23	0	0,12	0,738	24	0
04.09.2020	71,53	51,47	20,06	38,2	37,33	37,7	37,23	0	0,1	0,75	24	0
05.09.2020	71,43	51,5	19,93	40,7	39,79	40,1	39,61	0	0,18	0,795	24	0
06.09.2020	71,22	51,36	19,86	44,6	43,61	43,8	43,25	0	0,36	0,865	24	0
07.09.2020	70,94	52,4	18,54	43,4	42,43	42,4	41,84	0	0,59	0,784	24	0
08.09.2020	71,66	51,39	20,27	39,4	38,52	38,6	38,12	0	0,4	0,779	24	0
09.09.2020	71,88	50,84	21,04	38,8	37,91	37,9	37,43	0	0,48	0,796	24	0
10.09.2020	72,08	51,47	20,61	38,5	37,61	37,6	37,13	0	0,48	0,776	24	0
11.09.2020	71,86	51,43	20,43	38	37,13	37,1	36,63	0	0,5	0,759	24	0
12.09.2020	71,87	51,85	20,02	38,6	37,73	37,8	37,31	0	0,42	0,755	24	0
13.09.2020	71,96	51,33	20,63	41	40,02	40,1	39,6	0	0,42	0,826	24	0
14.09.2020	71,63	51,33	20,3	40,2	39,27	39,3	38,81	0	0,46	0,798	24	0
15.09.2020	71,49	51,82	19,67	39,8	38,91	39	38,49	0	0,42	0,763	24	0
16.09.2020	70,16	52,85	17,31	51	49,88	49,8	49,13	0	0,75	0,862	24	0
17.09.2020	70,26	53,09	17,17	51,4	50,27	50,2	49,54	0	0,73	0,864	24	0
18.09.2020	71,29	52,18	19,11	43,9	42,87	43	42,47	0	0,4	0,821	24	0
19.09.2020	68,34	55,27	13,07	65,3	63,94	63,5	62,58	0	1,36	0,835	24	0
20.09.2020	72,13	51,59	20,54	46,9	45,79	45,7	45,14	0	0,65	0,938	24	0
21.09.2020	70,94	53,16	17,78	49,3	48,21	48	47,39	0	0,82	0,856	24	0
22.09.2020	70,94	52,98	17,96	50	48,9	48,7	48,06	0	0,84	0,879	24	0
23.09.2020	71,32	52,95	18,37	51	49,83	49,6	48,96	0	0,87	0,917	24	0
<b>Итого:</b>				<b>1276,2</b>	<b>1247,44</b>	<b>1251,8</b>	<b>1235,75</b>	<b>0</b>	<b>11,69</b>	<b>24,36</b>	<b>744</b>	<b>0</b>
<b>Средние:</b>	<b>71,38</b>	<b>51,57</b>	<b>19,81</b>									


Дата	V1	M1	V2	M2	V3	Mг	Qo	ВНР	ВОС
	м3	т	м3	т	м3	т	Гкал	ч	ч
23/08/2024:00	38446,9	37335,96	38825,5	38438,36	0	-1102,4	1329,14	17265	2
23/09/2024:00	39723,1	38583,4	40077,3	39674,11	0	-1090,71	1353,50	18009	2
<b>Итого:</b>	<b>1276,2</b>	<b>1247,44</b>	<b>1251,8</b>	<b>1235,75</b>	<b>0</b>	<b>11,69</b>	<b>24,36</b>	<b>744</b>	<b>0</b>

Представитель абонента  
Генеральный директор ООО "УК "Домоуправ"

Представитель теплоснабж. организации

/  / А.Н. Клименко/  
Ф.И.О.

Подпись  
МП  


/  / 25/09-20 /О.В.Малыгина/  
Подпись Ф.И.О.

ОТЧЕТ  
о суточных параметрах теплоснабжения  
24/08/20г.-23/09/20г.

Абонент:ООО"УК"ДОМОУПРАВ"

Договор N:8848

Адрес:Ун.Наб. № 48-2

Тип расходомера: \_\_\_\_\_

Тепловычислитель ВКТ-7 сет.N 001

Пределы измерений:

Договорные раскоды:

G под max = 2.00 м3/ч G под min = 1.00 м3/ч

M сет.воды= \_\_\_\_\_ т.сут Mгвс= \_\_\_\_\_ т.сут

G обр max = 2.00 м3/ч G обр min = 1.00 м3/ч

Tжв= 0.00°C

G3 max = 2.00 м3/ч G3 min = 1.00 м3/ч

Заводской номер 00255350

ВВОД 1

СХЕМА ПОДКЛЮЧЕНИЯ 3

ВД 1

ФТ=0

ТЗ=1

КС=0х972А

ПО 2.7

Дата	t1	t2	dt	V1	M1	V2	M2	V3	Mг	Qo	ВНР	ВОС
	°C	°C	°C	м3	т	м3	т	м3	т	Гкал	ч	ч
24.08.2020	71,62	55,6	16,02	47,9	46,79	48,5	47,8	0,61	-1,01	0,751	24	0
25.08.2020	71,63	56,67	14,96	49,6	48,48	50,6	49,84	0,53	-1,36	0,727	24	0
26.08.2020	71,99	56,33	15,66	46,7	45,62	47,6	46,89	0,55	-1,27	0,714	24	0
27.08.2020	72,23	55,92	16,31	46	44,94	46,9	46,21	0,63	-1,27	0,731	24	0
28.08.2020	71,9	57,55	14,35	49,3	48,14	50,4	49,64	0,52	-1,5	0,689	24	0
29.08.2020	71,94	57,32	14,62	47,4	46,32	48,6	47,85	0,52	-1,53	0,679	24	0
30.08.2020	71,87	57,08	14,79	47,6	46,49	48,8	48,03	0,56	-1,54	0,688	24	0
31.08.2020	72,06	57,05	15,01	45,5	44,44	46,5	45,78	0,52	-1,34	0,668	24	0
01.09.2020	71,98	57,02	14,96	44	42,99	45,2	44,54	0,46	-1,55	0,644	24	0
02.09.2020	71,75	56,53	15,22	44,6	43,58	45,7	45,06	0,53	-1,48	0,664	24	0
03.09.2020	71,08	56,62	14,46	47,9	46,82	49	48,24	0,53	-1,42	0,677	24	0
04.09.2020	71,68	55,41	16,27	43,5	42,52	44,5	43,87	0,56	-1,35	0,694	24	0
05.09.2020	71,59	55,21	16,38	45,2	44,19	46,4	45,77	0,62	-1,58	0,722	24	0
06.09.2020	71,27	53,8	17,47	43,2	42,2	44,4	43,82	0,73	-1,62	0,736	24	0
07.09.2020	71,12	53,62	17,5	43,7	42,73	44,8	44,18	0,66	-1,45	0,749	24	0
08.09.2020	71,76	54,99	16,77	44,6	43,6	45,6	44,97	0,57	-1,37	0,73	24	0
09.09.2020	71,96	54,93	17,03	44,6	43,58	45,6	44,96	0,61	-1,38	0,738	24	0
10.09.2020	72,16	55,3	16,86	44	43,01	44,9	44,28	0,54	-1,27	0,724	24	0
11.09.2020	71,95	55,05	16,9	44,3	43,29	45,2	44,6	0,57	-1,31	0,733	24	0
12.09.2020	71,99	54,51	17,48	44,5	43,49	45,5	44,88	0,67	-1,39	0,759	24	0
13.09.2020	72,06	54,53	17,53	43,8	42,79	44,9	44,25	0,67	-1,46	0,751	24	0
14.09.2020	71,68	53,76	17,92	41,4	40,46	42,4	41,8	0,6	-1,34	0,724	24	0
15.09.2020	71,57	52,73	18,84	39,6	38,72	40,6	40,08	0,65	-1,36	0,727	24	0
16.09.2020	70,12	49,66	20,46	34,2	33,43	35	34,57	0,65	-1,14	0,682	24	0
17.09.2020	70,56	50,87	19,69	38,4	37,53	38,8	38,32	0,67	-0,79	0,738	24	0
18.09.2020	71,18	49,91	21,27	33,6	32,85	33,4	33,01	0,6	-0,16	0,697	24	0
19.09.2020	67,83	38,39	29,44	19	18,6	19,4	19,27	0,68	-0,67	0,545	24	0
20.09.2020	71,91	44,69	27,22	28,5	27,83	28,1	27,84	0,81	-0,01	0,757	24	0
21.09.2020	70,93	46,78	24,15	29,8	29,15	29,5	29,2	0,65	-0,05	0,703	24	0
22.09.2020	70,65	42,74	27,91	26,7	26,08	26,5	26,27	0,85	-0,19	0,726	24	0
23.09.2020	71	44,52	26,48	26,5	25,89	26,4	26,16	0,67	-0,27	0,682	24	0
Итого:				1275,6	1246,55	1299,7	1281,98	18,99	-35,43	21,95	744	0
Средние:	71,45	53,06	18,38									

Дата	V1	M1	V2	M2	V3	Mг	Qo	ВНР	ВОС
	м3	т	м3	т	м3	т	Гкал	ч	ч
23/08/2024:00	41052,4	39880,1	40450	39965,11	569,72	-85,01	1341,14	17229	38
23/09/2024:00	42328	41126,65	41749,7	41247,09	588,71	-120,44	1363,09	17973	38
Итого:	1275,6	1246,55	1299,7	1281,98	18,99	-35,43	21,95	744	0

Представитель абонента  
Генеральный директор ООО "УК "Домоуправ"

/ А.Н. Клименко/  
Ф.И.О.



Представитель теплоснабж.организации

25.09-20 /О.В.Малыгина/  
Подпись Ф.И.О.

*(Handwritten signature)*

ОТЧЕТ  
о суточных параметрах теплоснабжения  
24/08/20г.-23/09/20г.

Абонент: ООО "УК" ДОМОУПРАВ"

Договор N: 8848

Адрес: Ун. Наб. № 48-3

Тип расходомера: \_\_\_\_\_

Тепловычислитель ВКТ-7 сеп. N 001

Пределы измерений:

Договорные расходы:

G под max = 2.00 м3/ч G под min = 1.00 м3/ч

M сеп. воды = \_\_\_\_\_ т.сут M грвс = \_\_\_\_\_ т.сут

G обр max = 2.00 м3/ч G обр min = 1.00 м3/ч

Ткв = 0.00°C

G3 max = 2.00 м3/ч G3 min = 1.00 м3/ч

Заводской номер 00255354

ВВОД 1

СХЕМА ПОДКЛЮЧЕНИЯ 3

ВД 1

ФТ=0

ТЗ=1

КС=0мА5F1

ПО 2.7

Дата	t1	t2	dt	V1	M1	V2	M2	V3	Mг	Qo	ВНР	ВОС
	°C	°C	°C	м3	т	м3	т	м3	т	Гкал	ч	ч
24.08.2020	71,11	51,4	19,71	39,2	38,33	39,37	39,37	0,93	-1,04	0,754	24	0
25.08.2020	71,2	51,88	19,32	37,8	36,94	38,6	38,09	0,83	-1,15	0,712	24	0
26.08.2020	71,46	51,96	19,5	35,9	35,07	36,7	36,22	0,75	-1,15	0,685	24	0
27.08.2020	71,77	52,07	19,7	36,1	35,29	36,9	36,42	0,82	-1,13	0,696	24	0
28.08.2020	71,44	52,5	18,94	35	34,18	35,9	35,41	0,7	-1,23	0,648	24	0
29.08.2020	71,49	52,91	18,58	36,6	35,74	37,5	36,97	0,77	-1,23	0,665	24	0
30.08.2020	71,49	53,01	18,48	37,4	36,59	38,5	37,98	0,86	-1,39	0,675	24	0
31.08.2020	71,68	53,4	18,28	37,8	36,92	38,9	38,36	0,86	-1,44	0,673	24	0
01.09.2020	71,51	53,33	18,18	37,2	36,33	38,2	37,68	0,84	-1,35	0,661	24	0
02.09.2020	71,31	53,38	17,93	37,1	36,27	38,2	37,67	0,79	-1,4	0,65	24	0
03.09.2020	70,79	54,03	16,76	41,4	40,46	42,6	42,02	0,83	-1,56	0,678	24	0
04.09.2020	71,31	53,99	17,32	40,9	40,01	42	41,44	0,83	-1,43	0,692	24	0
05.09.2020	71,09	53,98	17,11	40,1	39,2	41,1	40,53	0,73	-1,33	0,67	24	0
06.09.2020	71,02	54,31	16,71	47,8	46,74	49	48,31	1,04	-1,57	0,779	24	0
07.09.2020	70,74	53,33	17,41	43,3	42,33	44,2	43,62	0,9	-1,29	0,738	24	0
08.09.2020	71,38	53,4	17,98	39,6	38,68	40,5	39,93	0,79	-1,25	0,695	24	0
09.09.2020	71,59	53,52	18,07	40,4	39,46	41,2	40,61	0,86	-1,15	0,712	24	0
10.09.2020	71,77	53,53	18,24	38,7	37,81	39,5	38,94	0,78	-1,13	0,689	24	0
11.09.2020	71,56	53,71	17,85	39,2	38,29	40,2	39,65	0,77	-1,36	0,683	24	0
12.09.2020	71,62	53,7	17,92	39,7	38,8	40,7	40,14	0,79	-1,34	0,693	24	0
13.09.2020	71,75	54,18	17,57	45,3	44,23	46,3	45,66	1,02	-1,43	0,775	24	0
14.09.2020	71,37	53,7	17,67	41,6	40,66	42,6	42,03	0,86	-1,37	0,72	24	0
15.09.2020	71,25	53,74	17,51	43,5	42,51	44,5	43,9	0,92	-1,39	0,744	24	0
16.09.2020	69,96	54,29	15,67	49,8	48,73	50,9	50,22	0,92	-1,49	0,762	24	0
17.09.2020	70,07	54,94	15,13	52,7	51,54	53,8	53,03	0,94	-1,49	0,781	24	0
18.09.2020	71,05	54,27	16,78	48,1	47,02	49,2	48,53	0,94	-1,51	0,789	24	0
19.09.2020	68,05	54,87	13,18	57,1	55,92	58,2	57,4	0,77	-1,48	0,737	24	0
20.09.2020	71,92	54,28	17,64	47,6	46,51	48,6	47,96	1,04	-1,45	0,82	24	0
21.09.2020	70,52	53,31	17,21	48,4	47,34	49,3	48,63	0,99	-1,29	0,815	24	0
22.09.2020	70,78	53,63	17,15	48,5	47,42	49,6	48,98	0,95	-1,56	0,812	24	0
23.09.2020	70,98	53,63	17,35	48,1	47,02	49	48,37	0,93	-1,35	0,813	24	0
<b>Итого:</b>				<b>1311,9</b>	<b>1282,34</b>	<b>1342,3</b>	<b>1324,07</b>	<b>26,75</b>	<b>-41,73</b>	<b>22,42</b>	<b>744</b>	<b>0</b>
<b>Средние:</b>	<b>71,13</b>	<b>53,48</b>	<b>17,64</b>									

Дата	V1	M1	V2	M2	V3	Mг	Qo	ВНР	ВОС
	м3	т	м3	т	м3	т	Гкал	ч	ч
23/08/2024:00	40141,8	38969,68	39883,7	39472,18	678,36	-502,5	1374,17	17246	21
23/09/2024:00	41453,7	40252,02	41226	40796,25	705,11	-544,23	1396,59	17990	21
<b>Итого:</b>	<b>1311,9</b>	<b>1282,34</b>	<b>1342,3</b>	<b>1324,07</b>	<b>26,75</b>	<b>-41,73</b>	<b>22,42</b>	<b>744</b>	<b>0</b>

Представитель абонента  
Генеральный директор ООО "УК" Домоуправ"

Представитель теплоснабж. организации

/ \_\_\_\_\_ / А.Н. Клименко /  
Подпись Ф.И.О.

/ \_\_\_\_\_ / 25.09-20 / О.В. Малыгина /  
Подпись Ф.И.О.



ОТЧЕТ

о суточных параметрах теплоснабжения  
24/08/20г.-23/09/20г.

Абонент:ООО"УК"ДОМОУПРАВ"

Договор N:0048

Адрес:Ун. Набер.№ 44-1

Тип расчётномера: \_\_\_\_\_

Тепловычислитель ВКТ-7 сет.№ 000

Пределы измерений:

Договорные раскоды:

G под max = 2.00 м3/ч G под min = 1.00 м3/ч

M сет.воды= \_\_\_\_\_ т.сут Mгвс= \_\_\_\_\_ т.сут

G обр max = 2.00 м3/ч G обр min = 1.00 м3/ч

Tка= 0.00°C

G3 max = 2.00 м3/ч G3 min = 1.00 м3/ч

Заводской номер 00228992

ВВОД 1

СХЕМА ПОДКЛЮЧЕНИЯ 3

БД 1

ФТ=0

TЗ=1

КС=0хD45F

ПО 2.7

Дата	t1	t2	dt	V1	M1	V2	M2	V3	Mг	Qo	ВНР	ВОС
	°C	°C	°C	м3	т	м3	т	м3	т	Гкал	ч	ч
24.08.2020	71,76	57,35	14,41	49,4	48,26	51,3	50,51	0	-2,25	0,693	24	0
25.08.2020	71,81	58,1	13,71	52,1	50,91	54,1	53,27	0	-2,36	0,699	24	0
26.08.2020	72,17	58,36	13,81	49,4	48,23	51,5	50,67	0	-2,44	0,666	24	0
27.08.2020	72,28	55,35	16,93	38,6	37,72	39,9	39,32	0	-1,6	0,639	24	0
28.08.2020	71,89	54,76	17,13	36,5	35,7	37,8	37,29	0	-1,59	0,611	24	0
29.08.2020	71,92	55,29	16,63	37	36,14	38,2	37,66	0	-1,52	0,599	24	0
30.08.2020	71,82	54,82	17	36,8	35,96	37,9	37,36	0	-1,4	0,61	24	0
31.08.2020	72,08	55,37	16,71	36,9	36,04	38,2	37,63	0	-1,59	0,601	24	0
01.09.2020	71,99	55,07	16,92	36,2	35,39	37	36,48	0	-1,09	0,599	24	0
02.09.2020	71,74	55,56	16,18	36,2	35,33	37	36,46	0	-1,13	0,57	24	0
03.09.2020	71,01	53,18	17,83	32,5	31,8	33,1	32,68	0	-0,88	0,566	24	0
04.09.2020	71,59	52,68	18,91	29,8	29,13	30,5	30,11	0	-0,98	0,55	24	0
05.09.2020	71,45	51,98	19,47	30,3	29,62	30,8	30,44	0	-0,82	0,577	24	0
06.09.2020	71,17	51,34	19,83	32,9	32,14	33,6	33,22	0	-1,08	0,634	24	0
07.09.2020	70,95	54,32	16,63	39,1	38,21	39,8	39,25	0	-1,04	0,635	24	0
08.09.2020	71,47	47,73	23,74	24,6	24,03	24,9	24,63	0	-0,6	0,571	24	0
09.09.2020	71,74	47,64	24,1	25,8	25,18	26,2	25,93	0	-0,75	0,605	24	0
10.09.2020	71,96	48,51	23,45	26,4	25,77	26,9	26,61	0	-0,84	0,603	24	0
11.09.2020	71,7	47,88	23,82	24,8	24,24	25,2	24,93	0	-0,69	0,575	24	0
12.09.2020	71,7	47,77	23,93	24,5	23,94	25	24,73	0	-0,79	0,573	24	0
13.09.2020	71,74	46,64	25,1	23,7	23,14	24,2	23,92	0	-0,78	0,577	24	0
14.09.2020	71,64	51,11	20,53	30,9	30,23	31,5	31,11	0	-0,88	0,619	24	0
15.09.2020	71,47	50,84	20,63	31	30,31	31,3	30,95	0	-0,64	0,623	24	0
16.09.2020	69,96	48,69	21,27	27,6	27,01	28	27,69	0	-0,68	0,575	24	0
17.09.2020	70,61	50,26	20,35	33,7	32,97	34,2	33,82	0	-0,85	0,667	24	0
18.09.2020	71,09	48,1	22,99	28,6	27,98	29	28,68	0	-0,7	0,638	24	0
19.09.2020	67,69	40,81	26,88	17,6	17,27	18,2	18,03	0	-0,76	0,466	24	0
20.09.2020	71,95	45,98	25,97	24,7	24,11	25,3	25,05	0	-0,94	0,627	24	0
21.09.2020	71,38	55,65	15,73	50,9	49,73	51,5	50,76	0,02	-1,03	0,779	24	0
22.09.2020	71,43	58,26	13,17	66,5	65	66,8	65,79	0,01	-0,79	0,854	24	0
23.09.2020	71,77	58,23	13,54	61,1	59,72	61,3	60,35	0	-0,63	0,811	24	0
Итого:				1096,1	1071,21	1120,2	1105,33	0,03	-34,12	19,41	744	0
Средние:	71,44	52,18	19,26									

Дата	V1	M1	V2	M2	V3	Mг	Qo	ВНР	ВОС
	м3	т	м3	т	м3	т	Гкал	ч	ч
23/08/2024:00	7532,9	7348,5	8275,6	8180,19	0,35	-831,69	185,57	4264	520
23/09/2024:00	8629	8419,71	9395,8	9285,52	0,38	-865,81	204,99	5008	520
Итого:	1096,1	1071,21	1120,2	1105,33	0,03	-34,12	19,41	744	0

Представитель абонента  
Генеральный директор ООО "УК "Домоуправ"

Представитель теплоснабж организации

/ А.Н. Клименко/  
Ф.И.О.

27.09-20 /О.В.Малыгина/  
Ф.И.О.



Handwritten signature in blue ink.

ОТЧЕТ

о суточных параметрах теплоснабжения  
24/08/2020г.-23/09/2020г.

Абонент:ООО"УК"ДОМОУПРАВ"

Договор №:8849

Адрес:Ун. Набер. № 44-2

Тип расходомера: \_\_\_\_\_

Тепловычислитель ВКТ-7 сет.№ 099

Пределы измерений:

Договорные раскгоды:

G под max = 2.00 м3/ч G под min = 1.00 м3/ч

М сет.воды=\_\_\_\_\_ т.сут Mгвс=\_\_\_\_\_ т.сут

G обр max = 2.00 м3/ч G обр min = 1.00 м3/ч

Tхв= 0.00°C

G3 max = 2.00 м3/ч G3 min = 1.00 м3/ч

Завольской номер 00227574

ВВОД 1

СХЕМА ПОДКЛЮЧЕНИЯ 3

ВД 1

ФТ=0

T3=1

КС=0х9С4Е

ПО 2.7

Дата	t1	t2	dt	V1	M1	V2	M2	V3	Mг	Qo	ВНР	ВОС
	°C	°C	°C	м3	т	м3	т	м3	т	Гкал	ч	ч
24.08.2020	71,85	58,76	13,09	62,7	61,26	63,6	62,59	0	-1,33	0,804	24	0
25.08.2020	71,9	58,66	13,24	60,7	59,3	61,6	60,62	0	-1,32	0,784	24	0
26.08.2020	72,26	58,76	13,5	58	56,67	58,9	57,95	0	-1,28	0,762	24	0
27.08.2020	72,41	58,65	13,76	55,8	54,49	56,7	55,81	0	-1,32	0,749	24	0
28.08.2020	72,09	59,23	12,86	55,3	54,01	56,1	55,18	0	-1,17	0,693	24	0
29.08.2020	72,13	59,2	12,93	56	54,7	56,7	55,79	0	-1,09	0,707	24	0
30.08.2020	72,05	58,95	13,1	55,2	53,93	55,9	55,01	0	-1,08	0,706	24	0
31.08.2020	72,26	58,75	13,51	53,5	52,25	54,2	53,36	0	-1,11	0,705	24	0
01.09.2020	72,18	58,52	13,66	54	52,74	54,8	53,96	0	-1,22	0,718	24	0
02.09.2020	71,92	58,7	13,22	56,7	55,39	57,5	56,57	0	-1,18	0,733	24	0
03.09.2020	71,39	59,45	11,94	64,1	62,63	65,1	64,04	0	-1,41	0,748	24	0
04.09.2020	71,92	59,49	12,43	60,5	59,1	61,4	60,42	0	-1,32	0,735	24	0
05.09.2020	71,78	59,51	12,27	64,7	63,18	65,6	64,52	0	-1,34	0,774	24	0
06.09.2020	71,56	59,26	12,3	69	67,41	70,2	69,07	0	-1,66	0,83	24	0
07.09.2020	71,35	59,57	11,78	67,6	66,05	68,7	67,57	0	-1,52	0,779	24	0
08.09.2020	71,98	59,22	12,76	61,5	60,11	62,5	61,48	0	-1,37	0,766	24	0
09.09.2020	72,18	58,73	13,45	60,1	58,71	61,1	60,14	0	-1,43	0,792	24	0
10.09.2020	72,4	58,8	13,6	59	57,63	59,9	58,94	0	-1,31	0,783	24	0
11.09.2020	72,17	58,75	13,42	58,9	57,54	60	59,05	0	-1,51	0,773	24	0
12.09.2020	72,19	58,92	13,27	59,8	58,44	60,9	59,9	0	-1,46	0,776	24	0
13.09.2020	72,26	58,96	13,3	62,3	60,85	63,6	62,57	0	-1,72	0,81	24	0
14.09.2020	71,95	58,45	13,5	61,7	60,28	62,8	61,82	0	-1,54	0,814	24	0
15.09.2020	71,72	59,12	12,6	64,9	63,38	66	64,95	0	-1,57	0,798	24	0
16.09.2020	70,39	59,6	10,79	76,3	74,6	77,6	76,33	0	-1,73	0,805	24	0
17.09.2020	70,61	59,52	11,09	74,1	72,46	75,4	74,17	0	-1,71	0,802	24	0
18.09.2020	71,53	59,33	12,2	68,4	66,83	69,6	68,45	0	-1,62	0,812	24	0
19.09.2020	68,54	58,97	9,57	87,5	85,65	89,1	87,69	0	-2,04	0,819	24	0
20.09.2020	72,46	58,7	13,76	65,6	64,09	66,6	65,54	0	-1,45	0,881	24	0
21.09.2020	71,41	59,22	12,19	72,8	71,15	73,9	72,73	0	-1,58	0,868	24	0
22.09.2020	71,66	59,27	12,39	71,3	69,66	72,6	71,43	0	-1,77	0,865	24	0
23.09.2020	71,99	59,1	12,89	69,6	68,02	70,8	69,67	0	-1,65	0,878	24	0
Итого:				1967,6	1922,51	1999,4	1967,32	0	-44,81	24,27	744	0
Средние:	71,75	59,03	12,72									

Дата	V1	M1	V2	M2	V3	Mг	Qo	ВНР	ВОС
	м3	т	м3	т	м3	т	Гкал	ч	ч
23/08/2024:00	9553,2	9324,8	9806,9	9685,6	0,02	-360,8	202,63	4263	522
23/09/2024:00	11520,8	11247,31	11806,3	11652,92	0,02	-405,61	226,90	5007	522
Итого:	1967,6	1922,51	1999,4	1967,32	0	-44,81	24,27	744	0

Представитель абонента  
Генеральный директор ООО "УК "Домоуправ"

Представитель теплоснабж. организации

/ А.Н. Клименко /  
Ф.И.О.

25.09-20  
/О.В.Мальгина/  
Ф.И.О.



**ОТЧЕТ**  
о суточных параметрах теплоснабжения  
24/08/2024г.-23/09/2024г.

Абонент: ООО "УК" ДОМОУПРАВ"

Договор №: 8848

Адрес: Ул. Набер. № 44-3

Тип расходомера: \_\_\_\_\_

Тепловычислитель ВКТ-7 сет. N 099

Пределы измерений:

Договорные расходы:

G под max = 2.00 м3/ч G под min = 1.00 м3/ч

M сет. воды = \_\_\_\_\_ т.сут M грвс = \_\_\_\_\_ т.сут

G обр max = 2.00 м3/ч G обр min = 1.00 м3/ч

Tдв = 0.00°C

G3 max = 2.00 м3/ч G3 min = 1.00 м3/ч

Заводской номер 00000001

ВВОД 1

СХЕМА ПОДКЛЮЧЕНИЯ 1

ВД 1

ФТ=0

ТЗ=1

КС=0x002

ПО 2.7

Дата	t1	t2	dt	V1	M1	V2	M2	V3	Mг	Qo	ВНР	ВОС
	°C	°C	°C	м3	т	м3	т	м3	т	Гкал	ч	ч
24.08.2020	71,63	60,36	11,27	63,6	62,16	63,6	62,54	0	-0,38	0,699	24	0
25.08.2020	71,76	61,41	10,35	71,5	69,87	71,4	70,15	0	-0,28	0,725	24	0
26.08.2020	72,17	62,48	9,69	76,2	74,43	76	74,65	0,06	-0,22	0,721	24	0
27.08.2020	72,22	60,76	11,46	61,8	60,36	61,7	60,66	0	-0,3	0,69	24	0
28.08.2020	71,83	60,51	11,32	59	57,64	58,9	57,93	0	-0,29	0,653	24	0
29.08.2020	71,87	60,19	11,68	59,7	58,32	59,7	58,7	0	-0,38	0,684	24	0
30.08.2020	71,77	60,25	11,52	59,4	58,02	59,2	58,22	0	-0,2	0,666	24	0
31.08.2020	72,02	60,81	11,21	59,9	58,53	59,6	58,58	0	-0,05	0,658	24	0
01.09.2020	71,93	60,84	11,09	58,2	56,84	58	57,01	0	-0,17	0,627	24	0
02.09.2020	71,7	60,33	11,37	58,3	56,94	58,1	57,1	0	-0,16	0,647	24	0
03.09.2020	70,96	58,91	12,05	53,1	51,92	52,9	52,05	0	-0,13	0,626	24	0
04.09.2020	71,51	57,96	13,55	49,2	48,07	49,1	48,33	0	-0,26	0,652	24	0
05.09.2020	71,4	58,31	13,09	50,6	49,47	50,3	49,5	0	-0,03	0,648	24	0
06.09.2020	71,05	56,64	14,41	48	46,89	47,9	47,16	0	-0,27	0,674	24	0
07.09.2020	71,04	57,62	13,42	50,7	49,54	50,5	49,73	0	-0,19	0,668	24	0
08.09.2020	71,57	58,57	13	51,5	50,31	51,3	50,51	0	-0,2	0,655	24	0
09.09.2020	71,84	59,21	12,63	54	52,76	53,9	53,04	0	-0,28	0,664	24	0
10.09.2020	72,05	59,77	12,28	55,4	54,12	55,2	54,29	0	-0,17	0,665	24	0
11.09.2020	71,79	58,24	13,55	52,2	50,99	52,1	51,3	0	-0,31	0,69	24	0
12.09.2020	71,79	58,09	13,7	51,3	50,11	51,2	50,37	0	-0,26	0,687	24	0
13.09.2020	71,83	57,88	13,95	49,9	48,75	49,8	49,03	0	-0,28	0,68	24	0
14.09.2020	71,44	56,94	14,5	47,7	46,58	47,6	46,88	0	-0,3	0,675	24	0
15.09.2020	71,3	56,59	14,71	46,2	45,14	46	45,31	0	-0,17	0,666	24	0
16.09.2020	69,79	54,12	15,67	41,5	40,62	41,5	40,95	0	-0,33	0,634	24	0
17.09.2020	70,48	56,33	14,15	49,9	48,79	50	49,25	0	-0,46	0,687	24	0
18.09.2020	70,9	55,38	15,52	42,6	41,63	42,7	42,11	0	-0,48	0,645	24	0
19.09.2020	67,35	47,71	19,64	26,4	25,88	26,5	26,25	0	-0,37	0,509	24	0
20.09.2020	71,66	52,51	19,15	37,2	36,35	37,2	36,72	0	-0,37	0,695	24	0
21.09.2020	71,53	61,41	10,12	81	79,18	81,2	79,79	0	-0,61	0,802	24	0
22.09.2020	71,53	63,8	7,73	112,5	109,95	112,9	110,81	0	-0,86	0,849	24	0
23.09.2020	71,92	63,7	8,22	109,4	106,87	109,6	107,55	0	-0,68	0,876	24	0
<b>Итого:</b>				<b>1787,9</b>	<b>1747,03</b>	<b>1785,6</b>	<b>1756,47</b>	<b>0,06</b>	<b>-9,44</b>	<b>21,12</b>	<b>744</b>	<b>0</b>
<b>Средние:</b>	<b>71,4</b>	<b>58,63</b>	<b>12,77</b>									

Дата	V1	M1	V2	M2	V3	Mг	Qo	ВНР	ВОС
	м3	т	м3	т	м3	т	Гкал	ч	ч
23/08/2024:00	8516,3	8309,56	9215,5	9098,77	0,05	-789,21	184,75	4262	523
23/09/2024:00	10304,2	10056,59	11001,1	10855,24	0,11	-798,65	205,87	5006	523
<b>Итого:</b>	<b>1787,9</b>	<b>1747,03</b>	<b>1785,6</b>	<b>1756,47</b>	<b>0,06</b>	<b>-9,44</b>	<b>21,12</b>	<b>744</b>	<b>0</b>

Представитель абонента  
Генеральный директор ООО "УК "Домоуправ"

Представитель теплоснабж. организации

/ А.Н. Клименко/  
Ф.И.О.

25.09-20 /О.В.Мальгина/  
Подпись Ф.И.О.





**ОТЧЕТ**  
о суточных параметрах теплоснабжения  
24/08/2020г.-23/09/2020г.

Абонент: ООО "УК "ДОМОУПРАВ"

Договор N: 9948

Адрес: Нар. Малыш. № 3-1

Тип расходомера: \_\_\_\_\_

Тепловычислитель ВКТ-7 сет. N 001

Пределы измерений:

Договорные расходы:

G под max = 2.00 м3/ч G под min = 1.00 м3/ч

M сет. воды = \_\_\_\_\_ т.сут M ввс = \_\_\_\_\_ т.сут

G обр max = 2.00 м3/ч G обр min = 1.00 м3/ч

T<sub>ввс</sub> = 5.00 °C

G3 max = 2.00 м3/ч G3 min = 1.00 м3/ч

Заводской номер 00248264

ВВОД 1

СХЕМА ПОДКЛЮЧЕНИЯ 3

ВД 1

ФТ=0

ТЗ=1

КС=0x7031

ПО 2.7

Дата	t1	t2	dt	V1	M1	V2	M2	V3	Mг	Qo	ВНР	ВОС
	°C	°C	°C	м3	т	м3	т	м3	т	Гкал	ч	ч
24.08.2020	71,37	50,87	20,5	61,6	60,17	62,7	61,94	0	-1,77	1,231	24	0
25.08.2020	71,4	50,99	20,41	58,9	57,58	60	59,27	0	-1,69	1,178	24	0
26.08.2020	71,74	50,75	20,99	56,1	54,79	57,3	56,61	0	-1,82	1,149	24	0
27.08.2020	71,97	50,76	21,21	54,7	53,45	55,8	55,09	0	-1,64	1,133	24	0
28.08.2020	71,6	50,7	20,9	52,9	51,67	54,1	53,42	0	-1,75	1,076	24	0
29.08.2020	71,67	50,66	21,01	52,5	51,29	53,9	53,21	0	-1,92	1,077	24	0
30.08.2020	71,57	50,36	21,21	51,9	50,7	53,2	52,56	0	-1,86	1,072	24	0
31.08.2020	71,85	51,13	20,72	53,8	52,52	55,3	54,62	0	-2,1	1,091	24	0
01.09.2020	71,7	50,84	20,86	50,9	49,73	52,4	51,75	0	-2,02	1,039	24	0
02.09.2020	71,45	50,69	20,76	53,1	51,9	54,7	54	0	-2,1	1,079	24	0
03.09.2020	70,85	50,84	20,01	53,7	52,53	55,3	54,62	0	-2,09	1,048	24	0
04.09.2020	71,45	50,01	21,44	53,8	52,55	55,4	54,72	0	-2,17	1,127	24	0
05.09.2020	71,25	50,38	20,87	55,7	54,45	57,5	56,79	0	-2,34	1,138	24	0
06.09.2020	71,03	50,42	20,61	57,9	56,59	59,6	58,87	0	-2,28	1,167	24	0
07.09.2020	71,07	54,36	16,71	80,9	79,07	82,1	80,97	0	-1,9	1,316	24	0
08.09.2020	71,73	55,05	16,68	81,1	79,24	82	80,85	0	-1,61	1,32	24	0
09.09.2020	71,92	53,86	18,06	75,1	73,36	75,9	74,86	0	-1,5	1,322	24	0
10.09.2020	72,14	54,16	17,98	72,1	70,43	73,1	72,1	0	-1,67	1,265	24	0
11.09.2020	71,94	54,13	17,81	74,7	72,97	75,7	74,66	0	-1,69	1,298	24	0
12.09.2020	71,95	54,25	17,7	74,2	72,49	75,2	74,17	0	-1,68	1,281	24	0
13.09.2020	72,05	54,1	17,95	77,8	76,02	78,7	77,65	0	-1,63	1,364	24	0
14.09.2020	71,74	54,02	17,72	75,4	73,65	76,5	75,45	0	-1,8	1,305	24	0
15.09.2020	71,57	54,42	17,15	78,5	76,75	79,7	78,62	0	-1,87	1,316	24	0
16.09.2020	70,43	54,73	15,7	91,6	89,58	92,8	91,51	0	-1,93	1,408	24	0
17.09.2020	70,77	55,01	15,76	89,8	87,77	91,1	89,82	0	-2,05	1,38	24	0
18.09.2020	71,59	54,6	16,99	85,3	83,36	86,5	85,32	0	-1,96	1,417	24	0
19.09.2020	68,44	55,37	13,07	110,3	107,99	111,7	110,11	0	-2,12	1,412	24	0
20.09.2020	72,44	54,58	17,86	91,9	89,76	93	91,73	0	-1,97	1,602	24	0
21.09.2020	71,06	55,35	15,71	92,4	90,33	93,6	92,25	0	-1,92	1,416	24	0
22.09.2020	71,19	54,89	16,3	92,7	90,62	94	92,69	0	-2,07	1,477	24	0
23.09.2020	71,45	54,68	16,77	89,3	87,28	90,5	89,27	0	-1,99	1,461	24	0
Итого:				2200,6	2150,59	2239,3	2209,5	0	-58,91	38,97	744	0
Средние:	71,43	52,8	18,62									

Дата	V1	M1	V2	M2	V3	Mг	Qo	ВНР	ВОС
	м3	т	м3	т	м3	т	Гкал	ч	ч
23/08/2024:00	73048,2	70983,44	72646,6	71837,47	0	-854,03	2240,40	18778	23
23/09/2024:00	75248,8	73134,03	74885,9	74046,97	0	-912,94	2279,37	19522	23
Итого:	2200,6	2150,59	2239,3	2209,5	0	-58,91	38,97	744	0

Представитель абонента  
Генеральный директор ООО "УК "Домоуправ"

Представитель теплоснабж. организации

/ \_\_\_\_\_ / А.Н. Клименко /  
Подпись \_\_\_\_\_ Ф.И.О.

\_\_\_\_\_ 25.09.20 /О.В.Мальгина/  
Подпись \_\_\_\_\_ Ф.И.О.

МП



ОТЧЕТ  
о суточных параметрах теплоснабжения  
24/08/20г.-23/09/20г.

Абонент: ООО "УК "ДОМОУПРАВ"

Договор N: 8818

Адрес: Нарк. Мальшева № 3-2

Тип расходомера: \_\_\_\_\_

Тепловычислитель ВКТ-7 сеп. N 001

Пределы измерений:

Договорные раскнды:

G под max = 2.00 м3/ч G под min = 1.00 м3/ч

M сеп. воды = \_\_\_\_\_ т.сут M грвс = \_\_\_\_\_ т.сут

G обр max = 2.00 м3/ч G обр min = 1.00 м3/ч

Tхв = 5.00°C

G3 max = 2.00 м3/ч G3 min = 1.00 м3/ч

Заводской номер 00246542

ВВОД 1

СХЕМА ПОДКЛЮЧЕНИЯ 3

ВД 1

ФТ=0

ТЗ=1

КС=0х8В74

ПО 2.7

Дата	t1	t2	dt	V1	M1	V2	M2	V3	Mг	Qo	DI	VHP	BOC
	°C	°C	°C	м3	т	м3	т	м3	т	Гкал	м3	ч	ч
24.08.2020	71,26	50,43	20,83	105,7	103,3	103,8	102,59	0,02	0,71	2,153	0	24	0
25.08.2020	71,37	52,16	19,21	112,2	109,66	110,4	108,99	0,01	0,67	2,106	0	24	0
26.08.2020	71,8	54,31	17,49	119,2	116,43	117,2	115,58	0,02	0,85	2,035	0	24	0
27.08.2020	71,95	52,64	19,31	105,5	103,07	103,7	102,36	0,01	0,71	1,987	0	24	0
28.08.2020	71,61	52,24	19,37	103,1	100,75	101,3	100	0,02	0,75	1,95	0	24	0
29.08.2020	71,63	52,89	18,74	103,3	100,92	101,7	100,38	0,02	0,54	1,891	0	24	0
30.08.2020	71,58	52,65	18,93	102,6	100,2	100,9	99,6	0,01	0,6	1,896	0	24	0
31.08.2020	71,84	52,75	19,09	103	100,62	101,4	100,08	0,02	0,54	1,923	0	24	0
01.09.2020	71,73	52,65	19,08	101,6	99,26	100,2	98,89	0,01	0,37	1,894	0	24	0
02.09.2020	71,45	52,37	19,08	102,8	100,45	101,2	99,89	0,02	0,56	1,915	0	24	0
03.09.2020	70,81	51,27	19,54	99,5	97,27	98,2	97	0,02	0,27	1,902	0	24	0
04.09.2020	71,4	50,38	21,02	94,9	92,74	93,6	92,49	0,02	0,25	1,95	0	24	0
05.09.2020	71,22	49,98	21,24	98,4	96,18	97,2	96,07	0,01	0,11	2,041	0	24	0
06.09.2020	70,9	49,09	21,81	97,7	95,51	96,5	95,41	0,02	0,1	2,084	0	24	0
07.09.2020	70,86	50,09	20,77	99,7	97,43	98,3	97,15	0,01	0,28	2,021	0	24	0
08.09.2020	71,47	50,17	21,3	99,1	96,87	97,8	96,65	0,02	0,22	2,06	0	24	0
09.09.2020	71,71	50,75	20,96	100,7	98,37	99,4	98,2	0,02	0,17	2,06	0	24	0
10.09.2020	71,89	51,13	20,76	101,3	98,97	100	98,79	0,01	0,18	2,054	0	24	0
11.09.2020	71,68	51	20,68	98,2	95,96	97	95,84	0,02	0,12	1,983	0	24	0
12.09.2020	71,68	50,12	21,56	100,1	97,81	98,9	97,74	0,02	0,07	2,106	0	24	0
13.09.2020	71,74	49,83	21,91	102,8	100,43	101,4	100,22	0,01	0,21	2,197	0	24	0
14.09.2020	71,59	55,52	16,07	140,2	137,01	138,3	136,31	0,02	0,7	2,203	0	24	0
15.09.2020	71,46	54,86	16,6	138,9	135,76	136,7	134,8	0,02	0,96	2,254	0	24	0
16.09.2020	70,21	53,74	16,47	132,2	129,28	130,1	128,38	0,01	0,9	2,129	0	24	0
17.09.2020	70,78	55,46	15,32	150	146,63	147,6	145,5	0,02	1,13	2,243	0	24	0
18.09.2020	71,36	54,07	17,29	131,7	128,72	129,4	127,65	0,02	1,07	2,227	0	24	0
19.09.2020	68,07	47,88	20,19	114,5	112,14	112,6	111,39	0,01	0,75	2,262	0	24	0
20.09.2020	72,12	51,65	20,47	122,6	119,76	120,5	118,99	0,02	0,77	2,452	0	24	0
21.09.2020	70,95	52,51	18,44	126,8	123,97	124,7	123,08	0,02	0,89	2,287	0	24	0
22.09.2020	70,81	48,8	22,01	107,1	104,7	105,2	104,02	0,01	0,68	2,305	0	24	0
23.09.2020	71,11	48,59	22,52	108,6	106,15	106,7	105,5	0,02	0,65	2,387	0	24	0
<b>Итого:</b>				<b>3424</b>	<b>3346,32</b>	<b>3371,9</b>	<b>3329,54</b>	<b>0,51</b>	<b>16,78</b>	<b>64,96</b>	<b>0</b>	<b>744</b>	<b>0</b>
<b>Средние:</b>	<b>71,29</b>	<b>51,67</b>	<b>19,61</b>										

Дата	V1	M1	V2	M2	V3	Mг	Qo	DI	VHP	BOC
	м3	т	м3	т	м3	т	Гкал	м3	ч	ч
23/08/2024:00	135071,5	131278,39	128355,6	126853,39	11,35	4425	3993,14	0	18755	0
23/09/2024:00	138495,5	134624,71	131727,5	130182,93	11,86	4441,78	4058,10	0	19499	0
<b>Итого:</b>	<b>3424</b>	<b>3346,32</b>	<b>3371,9</b>	<b>3329,54</b>	<b>0,51</b>	<b>16,78</b>	<b>64,96</b>	<b>0</b>	<b>744</b>	<b>0</b>

Представитель абонента  
Генеральный директор ООО "УК "Домоуправ"

Представитель теплоснабж. организации

/ А.Н. Клименко/  
Подпись Ф.И.О.

25.09-20 /О.В.Малыгина/  
Подпись Ф.И.О.



**ОТЧЕТ**  
о суточных параметрах теплоснабжения  
24/08/20г.-23/09/20г.

Абонент: ООО "УК" ДОМОУПРАВ"

Договор N: 8848

Адрес: Нарк. Мал. №3

Тип расходомера: \_\_\_\_\_

Тепловычислитель ВКТ-7 сет. N 001

Пределы измерений:

Договорные расходы:

G под max = 2.00 м3/ч G под min = 1.00 м3/ч

M сет. воды = \_\_\_\_\_ т.сут M ввс = \_\_\_\_\_ т.сут

G обр max = 2.00 м3/ч G обр min = 1.00 м3/ч

Tхв = 5.00°C

G3 max = 2.00 м3/ч G3 min = 1.00 м3/ч

Заводской номер 00243909

ВВОД 1

СХЕМА ПОДКЛЮЧЕНИЯ 3

БД 1

ФТ=0

ТЗ=1

КС=0хД65С

ПО 2.7

Дата	t1	t2	dt	V1	M1	V2	M2	V3	Mг	Qo	DI	ВНР	ВОС
	°C	°C	°C	м3	т	м3	т	м3	т	Гкал	м3	ч	ч
24.08.2020	71,97	65,95	6,02	237,6	232,12	234,3	229,72	0	2,4	1,397	0	24	0
25.08.2020	72,04	66,47	5,57	261,9	255,84	258,7	253,55	0	2,29	1,423	0	24	0
26.08.2020	72,47	67,47	5	286,1	279,44	283,5	277,69	0	1,75	1,399	0	24	0
27.08.2020	72,66	66,96	5,7	249,7	243,86	246,7	241,74	0	2,12	1,39	0	24	0
28.08.2020	72,28	66,27	6,01	240,5	234,9	237,5	232,82	0	2,08	1,412	0	24	0
29.08.2020	72,32	66,3	6,02	243	237,35	239,7	234,93	0	2,42	1,429	0	24	0
30.08.2020	72,23	66,27	5,96	243,4	237,75	240,1	235,36	0	2,39	1,418	0	24	0
31.08.2020	72,48	66,55	5,93	242,5	236,81	239,1	234,36	0	2,45	1,406	0	24	0
01.09.2020	72,39	66,32	6,07	237	231,47	233,9	229,24	0	2,23	1,41	0	24	0
02.09.2020	72,14	66,01	6,13	239,7	234,17	236,8	232,12	0,06	2,05	1,438	0	24	0
03.09.2020	71,45	65,03	6,42	224,4	219,3	221,3	217,04	0	2,26	1,411	0	24	0
04.09.2020	72,09	65,05	7,04	210,7	205,83	207,7	203,71	0	2,12	1,448	0	24	0
05.09.2020	71,93	65,03	6,9	216,7	211,71	213,7	209,6	0	2,11	1,463	0	24	0
06.09.2020	71,62	63,96	7,66	210,4	205,58	207,3	203,46	0	2,12	1,577	0	24	0
07.09.2020	71,55	64,85	6,7	218,3	213,32	215,3	211,19	0	2,13	1,43	0	24	0
08.09.2020	72,17	65,38	6,79	220,1	214,98	217	212,8	0	2,18	1,46	0	24	0
09.09.2020	72,41	65,73	6,68	226,8	221,49	223,6	219,23	0	2,26	1,477	0	24	0
10.09.2020	72,61	66,05	6,56	231,7	226,26	228,5	224,01	0	2,25	1,487	0	24	0
11.09.2020	72,39	65,62	6,77	220,9	215,79	217,8	213,57	0	2,22	1,461	0	24	0
12.09.2020	72,39	65,2	7,19	217,3	212,22	214,2	210,1	0	2,12	1,526	0	24	0
13.09.2020	72,46	64,78	7,68	215	209,99	211,9	207,87	0	2,12	1,613	0	24	0
14.09.2020	72,12	64,61	7,51	207,5	202,7	204,6	200,73	0	1,97	1,52	0	24	0
15.09.2020	72	64,54	7,46	200,7	196,08	197,7	193,95	0	2,13	1,46	0	24	0
16.09.2020	70,43	62,31	8,12	193,4	189,12	190,4	187,03	0,23	2,09	1,536	0	24	0
17.09.2020	70,75	63,86	6,89	225,2	220,15	222,4	218,27	0	1,88	1,515	0	24	0
18.09.2020	71,73	63,63	8,1	193,1	188,7	190,4	186,89	0	1,81	1,527	0	24	0
19.09.2020	68,57	58,78	9,79	155,7	152,41	153,4	150,96	0	1,45	1,493	0	24	0
20.09.2020	72,62	62,51	10,11	173,3	169,24	170,5	167,46	0	1,78	1,712	0	24	0
21.09.2020	71,49	63,07	8,42	184,7	180,51	181,9	178,62	0	1,89	1,521	0	24	0
22.09.2020	71,37	62,12	9,25	173,2	169,27	170,6	167,6	0	1,67	1,565	0	24	0
23.09.2020	71,72	62,26	9,46	173,9	169,91	171,3	168,27	0,01	1,64	1,605	0	24	0
<b>Итого:</b>				<b>6774,4</b>	<b>6618,27</b>	<b>6681,8</b>	<b>6553,89</b>	<b>0,3</b>	<b>64,38</b>	<b>45,93</b>	<b>0</b>	<b>744</b>	<b>0</b>
<b>Средние:</b>	<b>71,89</b>	<b>64,8</b>	<b>7,09</b>										

Дата	V1	M1	V2	M2	V3	Mг	Qo	DI	ВНР	ВОС
	м3	т	м3	т	м3	т	Гкал	м3	ч	ч
23/08/2024:00	146200,1	142338,59	136754,6	134611,31	9,58	7727,28	2681,92	0	18777	24
23/09/2024:00	152974,5	148956,86	143436,4	141165,2	9,88	7791,66	2727,85	0	19521	24
<b>Итого:</b>	<b>6774,4</b>	<b>6618,27</b>	<b>6681,8</b>	<b>6553,89</b>	<b>0,3</b>	<b>64,38</b>	<b>45,93</b>	<b>0</b>	<b>744</b>	<b>0</b>

Представитель абонента  
Генеральный директор ООО "УК" Домоуправ"

Представитель теплоснабж. организации

/ \_\_\_\_\_ / А.Н. Клименко/  
Ф.И.О.

25.09-20  
/ \_\_\_\_\_ / О.В. Малыгина/  
Ф.И.О.



**ОТЧЕТ**  
о суточных параметрах теплоснабжения  
24/08/20г.-23/09/20г.

Абонент: 000"УК"ДОМОУПРАВ"

Договор N:8848

Адрес: Бр. Кашир. М119-1

Тип расходомера: \_\_\_\_\_

Тепловычислитель ВКТ-7 сеп. N 001

Пределы измерений:

Договорные раскоды:

G под max = 2.00 м3/ч G под min = 1.00 м3/ч

M сеп. воды= \_\_\_\_\_ т.сут Mгвс= \_\_\_\_\_ т.сут

G обр max = 2.00 м3/ч G обр min = 1.00 м3/ч

Tизв= 5.00°C

G3 max = 2.00 м3/ч G3 min = 1.00 м3/ч

Заводской номер 00244030

ВВОД 1

СХЕМА ПОДКЛЮЧЕНИЯ 3

БД 1

ФТ=0

ТЗ=1

КС=0x869D

ПО 2.7

Дата	t1	t2	dt	V1	M1	V2	M2	V3	Mг	Qo	ВНР	ВОС
	°C	°C	°C	м3	т	м3	т	м3	т	Гкал	ч	ч
24.08.2020	71,67	49,17	22,5	35,8	34,98	34,9	34,48	0	0,5	0,788	24	0
25.08.2020	71,71	49,05	22,66	36,7	35,88	36,2	35,73	0	0,15	0,812	24	0
26.08.2020	72,09	48,6	23,49	35,3	34,53	34,8	34,36	0	0,17	0,81	24	0
27.08.2020	72,31	48,91	23,4	34,8	34,01	34,3	33,89	0	0,12	0,795	24	0
28.08.2020	72,07	49,57	22,5	35,5	34,72	35,1	34,65	0	0,07	0,78	24	0
29.08.2020	72,12	49,37	22,75	34,3	33,53	34	33,59	0	-0,06	0,762	24	0
30.08.2020	72,06	49,52	22,54	34,6	33,84	34,3	33,9	0	-0,06	0,763	24	0
31.08.2020	72,29	48,12	24,17	33,6	32,82	33,4	33,05	0	-0,23	0,791	24	0
01.09.2020	72,18	48,91	23,27	34,2	33,43	34	33,62	0	-0,19	0,775	24	0
02.09.2020	71,88	49,67	22,21	35,6	34,83	35,6	35,16	0,01	-0,33	0,774	24	0
03.09.2020	71,34	50,28	21,06	38,4	37,53	38,2	37,72	0	-0,19	0,788	24	0
04.09.2020	71,93	49,53	22,4	37,2	36,36	37,2	36,73	0	-0,37	0,811	24	0
05.09.2020	71,72	49,93	21,79	39,4	38,51	39,3	38,82	0	-0,31	0,84	24	0
06.09.2020	71,53	49,56	21,97	42,6	41,61	42,3	41,81	0	-0,2	0,916	24	0
07.09.2020	71,38	50,16	21,22	43,1	42,12	42,7	42,19	0	-0,07	0,894	24	0
08.09.2020	72,04	49,61	22,43	39,9	38,95	39,6	39,12	0	-0,17	0,872	24	0
09.09.2020	72,19	49,23	22,96	37,7	36,83	37,4	36,93	0	-0,1	0,844	24	0
10.09.2020	72,41	50,17	22,24	38,1	37,18	37,9	37,42	0	-0,24	0,824	24	0
11.09.2020	72,22	49,51	22,71	39,4	38,52	39,1	38,63	0	-0,11	0,872	24	0
12.09.2020	72,23	49,67	22,56	38,7	37,79	38,6	38,13	0	-0,34	0,852	24	0
13.09.2020	72,27	49,32	22,95	40,1	39,18	39,8	39,32	0	-0,14	0,899	24	0
14.09.2020	71,97	50,47	21,5	41,7	40,72	41,5	41,02	0	-0,3	0,874	24	0
15.09.2020	71,81	51	20,81	42,2	41,21	42	41,5	0	-0,29	0,857	24	0
16.09.2020	70,69	51,95	18,74	47,3	46,25	47,1	46,51	0	-0,26	0,864	24	0
17.09.2020	70,95	51,73	19,22	47,2	46,15	46,8	46,22	0	-0,07	0,887	24	0
18.09.2020	71,79	50,8	20,99	44,3	43,28	43,9	43,41	0	-0,13	0,908	24	0
19.09.2020	68,7	52,64	16,06	61,7	60,36	61	60,22	0	0,14	0,97	24	0
20.09.2020	72,72	50,06	22,66	45,6	44,5	45	44,5	0	0	1,012	24	0
21.09.2020	71,23	51,3	19,93	50,4	49,25	49,9	49,3	0,03	-0,05	0,98	24	0
22.09.2020	71,33	52,09	19,24	49,2	48,11	48,8	48,2	0	-0,09	0,927	24	0
23.09.2020	71,68	51,37	20,31	50,9	49,75	50,7	50,08	0	-0,33	1,009	24	0
<b>Итого:</b>				<b>1265,5</b>	<b>1236,73</b>	<b>1255,4</b>	<b>1240,21</b>	<b>0,04</b>	<b>-3,48</b>	<b>26,55</b>	<b>744</b>	<b>0</b>
<b>Средние:</b>	<b>71,75</b>	<b>50,04</b>	<b>21,71</b>									

Дата	V1	M1	V2	M2	V3	Mг	Qo	ВНР	ВОС
	м3	т	м3	т	м3	т	Гкал	ч	ч
23/08/2024:00	20951,9	20358,18	20871,9	20637,59	4,37	-279,41	642,204	7383	0
23/09/2024:00	22217,4	21594,91	22127,3	21877,8	4,41	-282,89	668,754	8127	0
<b>Итого:</b>	<b>1265,5</b>	<b>1236,73</b>	<b>1255,4</b>	<b>1240,21</b>	<b>0,04</b>	<b>-3,48</b>	<b>26,55</b>	<b>744</b>	<b>0</b>

Представитель абонента  
Генеральный директор ООО "УК "Домоуправ"

Представитель теплоснабж. организации

/ \_\_\_\_\_ / А.Н. Клименко/  
Подпись Ф.И.О.

/ \_\_\_\_\_ / 25.09-20 / О.В. Малигина/  
Подпись Ф.И.О.

МП



ОТЧЕТ  
о суточных параметрах теплоснабжения  
24/08/20г.-23/09/20г.

Абонент: ООО "УК "ДОМОУПРАВ"

Договор N: 8848

Адрес: Вр. Кашир. № 119-2

Тип расходомера: \_\_\_\_\_

Тепловычислитель ВКТ-7 сет. N 001

Пределы измерений:

Договорные раскоды:

G под max = 2.00 м3/ч G под min = 1.00 м3/ч

M сет. воды = \_\_\_\_\_ т.сут M грвс = \_\_\_\_\_ т.сут

G обр max = 2.00 м3/ч G обр min = 1.00 м3/ч

Tхв = 5.00°C

G3 max = 2.00 м3/ч G3 min = 1.00 м3/ч

Заводской номер 00244032

ВВОД 1

СХЕМА ПОДКЛЮЧЕНИЯ 3

ВД 1

ФТ=0

ТЗ=1

КС=0х2СР7

ПО 2.7

Дата	t1	t2	dt	V1	M1	V2	M2	V3	Mг	Qo	ВНР	ВОС
	°C	°C	°C	м3	т	м3	т	м3	т	Гкал	ч	ч
24.08.2020	71,77	47,9	23,87	38,1	37,26	37,7	37,32	0	-0,06	0,893	24	0
25.08.2020	71,74	47,58	24,16	35,7	34,9	35,2	34,82	0	0,08	0,842	24	0
26.08.2020	72,13	46,9	25,23	35,3	34,52	34,9	34,54	0	-0,02	0,87	24	0
27.08.2020	72,32	47,31	25,01	34	33,23	33,8	33,46	0	-0,23	0,829	24	0
28.08.2020	72,02	47,57	24,45	34,8	34,01	34,6	34,23	0	-0,22	0,829	24	0
29.08.2020	72,03	48,4	23,63	32,3	31,56	32,2	31,86	0	-0,3	0,745	24	0
30.08.2020	72	47,5	24,5	33,2	32,46	33,2	32,88	0	-0,42	0,796	24	0
31.08.2020	72,21	47,79	24,42	32,7	31,94	32,7	32,36	0	-0,42	0,779	24	0
01.09.2020	72,1	48,05	24,05	32,4	31,66	32,4	32,06	0	-0,4	0,76	24	0
02.09.2020	71,81	47,57	24,24	34,2	33,43	34,4	34,02	0	-0,59	0,808	24	0
03.09.2020	71,35	49,16	22,19	36,9	36,05	37,2	36,79	0	-0,74	0,8	24	0
04.09.2020	71,97	48,17	23,8	36,9	36,06	37,2	36,76	0	-0,7	0,858	24	0
05.09.2020	71,74	48,8	22,94	37	36,18	37,4	36,96	0	-0,78	0,829	24	0
06.09.2020	71,56	48,72	22,84	40,9	39,95	41,3	40,83	0	-0,88	0,914	24	0
07.09.2020	71,4	48,72	22,68	41,2	40,26	41,7	41,25	0	-0,99	0,914	24	0
08.09.2020	72,04	48,46	23,58	38,8	37,91	39,3	38,82	0	-0,91	0,894	24	0
09.09.2020	72,24	48,42	23,82	37,6	36,71	38	37,56	0	-0,85	0,875	24	0
10.09.2020	72,42	48,87	23,55	36,9	36,04	37,5	37,05	0	-1,01	0,851	24	0
11.09.2020	72,25	48,83	23,42	37,9	37,02	38,5	38,04	0	-1,02	0,866	24	0
12.09.2020	72,24	48,83	23,41	37,5	36,63	38	37,55	0	-0,92	0,858	24	0
13.09.2020	72,33	47,92	24,41	39,5	38,61	40,2	39,73	0	-1,12	0,94	24	0
14.09.2020	72,02	49,05	22,97	40	39,09	40,6	40,11	0	-1,02	0,897	24	0
15.09.2020	71,87	48,57	23,3	41,5	40,52	42,2	41,73	0	-1,21	0,942	24	0
16.09.2020	70,77	49,8	20,97	44,6	43,59	45,4	44,89	0	-1,3	0,915	24	0
17.09.2020	71,11	49,73	21,38	45,6	44,56	46,3	45,76	0	-1,2	0,951	24	0
18.09.2020	71,9	50,19	21,71	44,3	43,29	45,1	44,6	0	-1,31	0,938	24	0
19.09.2020	68,78	51,82	16,96	60,1	58,83	60,6	59,85	0	-1,02	0,998	24	0
20.09.2020	72,72	48,63	24,09	43,7	42,67	44,1	43,6	0	-0,93	1,029	24	0
21.09.2020	71,44	50,09	21,35	46,9	45,84	47,1	46,53	0	-0,69	0,978	24	0
22.09.2020	71,56	50,22	21,34	47,5	46,43	47,8	47,24	0	-0,81	0,992	24	0
23.09.2020	71,86	50,74	21,12	46,9	45,84	47,3	46,74	0	-0,9	0,969	24	0
Итого:				1224,9	1197,05	1233,9	1219,94	0	-22,89	27,36	744	0
Средние:	71,79	48,71	23,07									

Дата	V1	M1	V2	M2	V3	Mг	Qo	ВНР	ВОС
	м3	т	м3	т	м3	т	Гкал	ч	ч
23/08/2024:00	24067,8	23404,85	24192,7	23953,34	0	-548,49	772,57	10695	0
23/09/2024:00	25292,7	24601,9	25426,6	25173,28	0	-571,38	799,93	11439	0
Итого:	1224,9	1197,05	1233,9	1219,94	0	-22,89	27,36	744	0

Представитель абонента  
Генеральный директор ООО "УК "Домоуправ"

Представитель теплоснабж. организации

/ \_\_\_\_\_ / А.Н. Клименко /  
Подпись Ф.И.О.

25.09-20  
/ \_\_\_\_\_ / О.В. Малыгина /  
Подпись Ф.И.О.

МП



**ОТЧЕТ**  
о суточных параметрах теплоснабжения  
24/08/20г. - 23/09/20г.

Абонент: ООО "УК "ДОМОУПРАВ"

Договор №: 8848

Адрес: Бр. Кашир. № 119-3

Тип расходомера: \_\_\_\_\_

Тепловычислитель ВКТ-7 сэт. N 001

Пределы измерений:

Договорные расходы:

G под max = 2.00 м3/ч G под min = 1.00 м3/ч

M сэт. воды = \_\_\_\_\_ т.сут Mгвс = \_\_\_\_\_ т.сут

G обр max = 2.00 м3/ч G обр min = 1.00 м3/ч

Tхв = 5.00 °C

G3 max = 2.00 м3/ч G3 min = 1.00 м3/ч

Заводской номер 00244024

ВВОД 1

СХЕМА ПОДКЛЮЧЕНИЯ 3

ВД 1

ФТ-0

T3=1

КС=0хD469

по 2.7

Дата	t1	t2	dt	V1	M1	V2	M2	V3	Mг	Qo	ВНР	ВОС
	°C	°C	°C	м3	т	м3	т	м3	т	Гкал	ч	ч
24.08.2020	70,08	45,99	24,09	31,5	30,8	31,6	31,3	0	-0,5	0,745	24	0
25.08.2020	70,01	45,68	24,33	29,4	28,75	29,3	29,06	0	-0,31	0,698	24	0
26.08.2020	70,29	45,97	24,32	28,4	27,79	28,4	28,16	0	-0,37	0,676	24	0
27.08.2020	70,54	44,96	25,58	28,6	27,98	28,6	28,36	0	-0,38	0,715	24	0
28.08.2020	70,21	45,86	24,35	27,6	27,01	27,8	27,56	0	-0,55	0,658	24	0
29.08.2020	70,29	46,34	23,95	28,1	27,46	28,3	28,05	0	-0,59	0,657	24	0
30.08.2020	70,26	45,62	24,64	28,4	27,77	28,5	28,25	0	-0,48	0,685	24	0
31.08.2020	70,49	45,68	24,81	27,7	27,13	28	27,76	0	-0,63	0,671	24	0
01.09.2020	70,35	46,28	24,07	27,3	26,73	27,6	27,36	0	-0,63	0,642	24	0
02.09.2020	70,1	46,26	23,84	28,5	27,89	28,8	28,54	0	-0,65	0,669	24	0
03.09.2020	69,62	46,18	23,44	29,9	29,24	30,2	29,96	0	-0,72	0,683	24	0
04.09.2020	70,19	47,15	23,04	29,8	29,13	30,2	29,92	0	-0,79	0,672	24	0
05.09.2020	70,05	46,24	23,81	31,1	30,4	31,5	31,24	0	-0,84	0,722	24	0
06.09.2020	69,85	46,32	23,53	32,3	31,56	32,8	32,51	0	-0,95	0,742	24	0
07.09.2020	69,73	46,39	23,34	32,7	31,97	33,2	32,89	0	-0,92	0,744	24	0
08.09.2020	70,33	46,57	23,76	31,3	30,58	31,8	31,51	0	-0,93	0,724	24	0
09.09.2020	70,51	46,11	24,4	30,8	30,11	31,3	31,02	0	-0,91	0,735	24	0
10.09.2020	70,69	45,52	25,17	30,7	30,01	31,2	30,94	0	-0,93	0,753	24	0
11.09.2020	70,54	46,67	23,87	31	30,29	31,5	31,18	0	-0,89	0,726	24	0
12.09.2020	70,53	46,11	24,42	31,1	30,38	31,7	31,4	0	-1,02	0,743	24	0
13.09.2020	70,59	45,64	24,95	31,5	30,79	32,1	31,84	0	-1,05	0,767	24	0
14.09.2020	70,31	46,64	23,67	31,8	31,07	32,4	32,11	0	-1,04	0,733	24	0
15.09.2020	70,14	46,7	23,44	31,7	30,98	32,4	32,11	0	-1,13	0,725	24	0
16.09.2020	69,17	47,93	21,24	35	34,26	35,7	35,28	0	-1,02	0,726	24	0
17.09.2020	69,51	47,24	22,27	36,7	35,92	37,5	37,11	0	-1,19	0,799	24	0
18.09.2020	70,25	46,97	23,28	34,8	34,04	35,6	35,25	0	-1,21	0,792	24	0
19.09.2020	67,42	47,61	19,81	42,2	41,33	43	42,52	0	-1,19	0,817	24	0
20.09.2020	71,01	46,68	24,33	33,6	32,85	34,3	33,98	0	-1,13	0,797	24	0
21.09.2020	69,78	46,45	23,33	37	36,18	37,5	37,11	0	-0,93	0,842	24	0
22.09.2020	69,9	45,77	24,13	36,1	35,3	36,4	36,05	0	-0,75	0,851	24	0
23.09.2020	70,23	46,1	24,13	37,7	36,88	37,9	37,52	0	-0,64	0,888	24	0
<b>Итого:</b>				<b>984,3</b>	<b>962,58</b>	<b>997,1</b>	<b>987,85</b>	<b>0</b>	<b>-25,27</b>	<b>22,80</b>	<b>744</b>	<b>0</b>
<b>Средние:</b>	<b>70,09</b>	<b>46,31</b>	<b>23,78</b>									

Дата	V1	M1	V2	M2	V3	Mг	Qo	ВНР	ВОС
	м3	т	м3	т	м3	т	Гкал	ч	ч
23/08/2024:00	22985,9	22363,84	23194,5	22971,33	0,24	-607,49	743,29	10694	0
23/09/2024:00	23970,2	23326,42	24191,6	23959,18	0,24	-632,76	766,08	11438	0
<b>Итого:</b>	<b>984,3</b>	<b>962,58</b>	<b>997,1</b>	<b>987,85</b>	<b>0</b>	<b>-25,27</b>	<b>22,80</b>	<b>744</b>	<b>0</b>

Представитель абонента  
Генеральный директор ООО "УК "Домоуправ"

Представитель теплоснабж. организации

/ \_\_\_\_\_ / А.Н. Клименко /  
Подпись Ф.И.О.

25.09-20 /О.В.Мальгина/  
Подпись Ф.И.О.





ОТЧЕТ  
о суточных параметрах теплоснабжения  
24/08/2024г.-23/09/2024г.

Абонент: ООО "УК" ДОМОУПРАВ"

Договор №: 8848

Адрес: Вр. Кашир. № 111-1

Тип расходомера: \_\_\_\_\_

Тепловычислитель ВКТ-7 сет. N 001

Пределы измерений:

Договорные расходы:

G под max = 2.00 м3/ч G под min = 1.00 м3/ч

M сет. воды = \_\_\_\_\_ т.сут M грвс = \_\_\_\_\_ т.сут

G обр max = 2.00 м3/ч G обр min = 1.00 м3/ч

T<sub>жв</sub> = 5.00°C

G3 max = 2.00 м3/ч G3 min = 1.00 м3/ч

Заводской номер 00244028

ВВОД 1

СХЕМА ПОДКЛЮЧЕНИЯ 3

ВД 1

ФТ=0

ТЗ=1

КС=0x7828

по 2.7

Дата	t1	t2	dt	V1	M1	V2	M2	V3	Mг	Qo	ВНР	ВОС
	°C	°C	°C	м3	т	м3	т	м3	т	Гкал	ч	ч
24.08.2020	71,47	54,27	17,2	54,4	53,17	55,1	54,35	0	-1,18	0,915	24	0
25.08.2020	71,54	54,2	17,34	56,1	54,81	56,7	55,94	0	-1,13	0,949	24	0
26.08.2020	71,85	53,92	17,93	51,1	49,93	51,7	51	0	-1,07	0,893	24	0
27.08.2020	72,04	54,04	18	50,7	49,53	51,3	50,61	0	-1,08	0,892	24	0
28.08.2020	71,76	54,7	17,06	51	49,82	51,7	50,98	0	-1,16	0,849	24	0
29.08.2020	71,86	54,69	17,17	51,6	50,39	52,5	51,74	0	-1,35	0,868	24	0
30.08.2020	71,81	54,62	17,19	52,1	50,9	52,8	52,07	0	-1,17	0,872	24	0
31.08.2020	71,99	54,43	17,56	48,8	47,69	49,6	48,9	0	-1,21	0,837	24	0
01.09.2020	71,92	54,78	17,14	50,5	49,35	51,3	50,61	0	-1,26	0,846	24	0
02.09.2020	71,58	54,55	17,03	49	47,89	49,7	49	0	-1,11	0,817	24	0
03.09.2020	71,06	53,8	17,26	51	49,83	51,8	51,13	0	-1,3	0,86	24	0
04.09.2020	71,6	53,37	18,23	47,7	46,63	48,3	47,66	0	-1,03	0,85	24	0
05.09.2020	71,41	53,38	18,03	50,9	49,73	51,7	51	0	-1,27	0,896	24	0
06.09.2020	71,21	52,96	18,25	56,4	55,12	57,3	56,52	0	-1,4	1,007	24	0
07.09.2020	71,05	54,16	16,89	53,7	52,5	54,5	53,75	0	-1,25	0,886	24	0
08.09.2020	71,68	53,35	18,33	50,1	48,93	50,9	50,19	0	-1,26	0,894	24	0
09.09.2020	71,87	53,1	18,77	50,5	49,32	51,3	50,61	0	-1,29	0,923	24	0
10.09.2020	72,03	53,39	18,64	48,3	47,2	49	48,34	0	-1,14	0,881	24	0
11.09.2020	71,89	53,5	18,39	50,8	49,62	51,7	51,01	0	-1,39	0,914	24	0
12.09.2020	71,86	52,78	19,08	49,5	48,36	50,2	49,51	0	-1,15	0,922	24	0
13.09.2020	71,98	53,33	18,65	52,9	51,7	53,8	53,08	0	-1,38	0,965	24	0
14.09.2020	71,67	53,84	17,83	53,5	52,29	54,5	53,75	0	-1,46	0,933	24	0
15.09.2020	71,51	53,73	17,78	53,9	52,68	54,8	54,06	0	-1,38	0,939	24	0
16.09.2020	70,46	54,53	15,93	60,9	59,54	62	61,14	0	-1,6	0,946	24	0
17.09.2020	70,76	54,28	16,48	61	59,64	62,1	61,27	0	-1,63	0,981	24	0
18.09.2020	71,49	54,08	17,41	55,2	53,94	56,2	55,44	0	-1,5	0,94	24	0
19.09.2020	68,62	55,34	13,28	77,1	75,47	79,3	78,2	0	-2,73	1,002	24	0
20.09.2020	72,19	52,81	19,38	27,7	27,07	56,4	55,64	0	-28,57	0,453	24	0
21.09.2020	70,92	53,99	16,93	44,3	43,33	60,6	59,78	0	-16,45	0,765	24	0
22.09.2020	71,11	53,83	17,28	58,5	57,21	59,4	58,61	0	-1,4	0,988	24	0
23.09.2020	71,46	54	17,46	60,6	59,2	61,6	60,79	0	-1,59	1,036	24	0
Итого:				1629,8	1592,79	1699,8	1676,68	0	-83,89	27,72	744	0
Средние:	71,47	53,92	17,54									


Дата	V1	M1	V2	M2	V3	Mг	Qo	ВНР	ВОС
	м3	т	м3	т	м3	т	Гкал	ч	ч
23/08/2024:00	5895,6	5766,52	6080,8	6000,52	0	-234	96,50	2992	0
23/09/2024:00	7525,4	7359,31	7780,6	7677,2	0	-317,89	124,22	3736	0
Итого:	1629,8	1592,79	1699,8	1676,68	0	-83,89	27,72	744	0

Представитель абонента

Генеральный директор ООО "УК "Домоуправ"

/ / А.Н. Клименко/  
Подпись Ф.И.О.

Представитель теплоснабж. организации

 25, 09-20 /О.В.Мальгина/  
Подпись Ф.И.О.

МП





ОТЧЕТ  
о суточных параметрах теплоснабжения  
24/08/2024г.-23/09/2024г.

Абонент: ООО "УК" ДОМОУПРАВ"

Договор N: 8848

Адрес: Вр. Кашир. № 111-2

Тип расходомера: \_\_\_\_\_

Тепловычислитель ВКТ-7 сет. N 001

Пределы измерений:

Договорные расходы:

G под max = 2.00 м3/ч G под min = 1.00 м3/ч

M сет. воды = \_\_\_\_\_ т.сут M макс = \_\_\_\_\_ т.сут

G обр max = 2.00 м3/ч G обр min = 1.00 м3/ч

T кв = 5.00°C

G3 max = 2.00 м3/ч G3 min = 1.00 м3/ч

Заводской номер 00244026

ВВОД 1

СХЕМА ПОДКЛЮЧЕНИЯ 3

ВД 1

ФТ=0

ТЗ=1

КС=0x7846

по 2.7

Дата	t1	t2	dt	V1	M1	V2	M2	V3	Mг	Qo	ВНР	ВОС
	°C	°C	°C	м3	т	м3	т	м3	т	Гкал	ч	ч
24.08.2020	72,57	55,86	16,71	53,7	52,46	51,52	50,79	0	1,67	0,877	24	0
25.08.2020	72,61	55,32	17,29	54,6	53,32	52,5	51,74	0	1,58	0,924	24	0
26.08.2020	73,01	55,41	17,6	51,1	49,86	48,98	48,28	0	1,58	0,878	24	0
27.08.2020	73,18	55,49	17,69	51,2	49,99	49,2	48,5	0	1,49	0,883	24	0
28.08.2020	72,91	55,48	17,43	50,7	49,49	48,67	47,99	0	1,5	0,862	24	0
29.08.2020	72,98	55,39	17,59	49,9	48,7	47,85	47,15	0	1,55	0,856	24	0
30.08.2020	72,9	55,23	17,67	51,6	50,37	49,58	48,9	0	1,47	0,891	24	0
31.08.2020	73,15	55,39	17,76	49	47,81	47,1	46,45	0	1,36	0,848	24	0
01.09.2020	73,02	55,1	17,92	49,3	48,13	47,32	46,63	0	1,5	0,861	24	0
02.09.2020	72,67	55,96	16,71	51	49,81	49,05	48,35	0	1,46	0,835	24	0
03.09.2020	72,17	56,53	15,64	56,8	55,47	54,75	53,92	0	1,55	0,867	24	0
04.09.2020	72,78	56,79	15,99	53,5	52,23	51,45	50,68	0	1,55	0,835	24	0
05.09.2020	72,56	56,65	15,91	56,3	55	54,23	53,4	0	1,6	0,875	24	0
06.09.2020	72,28	56,06	16,22	62,2	60,75	59,92	59,05	0	1,7	0,989	24	0
07.09.2020	72,14	57,23	14,91	60,5	59,1	58,43	57,56	0	1,54	0,882	24	0
08.09.2020	72,86	55,96	16,9	54,3	53,05	52,35	51,59	0	1,46	0,897	24	0
09.09.2020	73,01	55,97	17,04	52,3	51,09	50,32	49,59	0	1,5	0,868	24	0
10.09.2020	73,23	56,1	17,13	51,8	50,55	49,88	49,17	0	1,38	0,87	24	0
11.09.2020	73,06	56,23	16,83	54,4	53,12	52,35	51,57	0	1,55	0,893	24	0
12.09.2020	73,07	56,09	16,98	53	51,73	50,92	50,16	0	1,57	0,88	24	0
13.09.2020	73,11	56,23	16,88	56,2	54,89	54,23	53,44	0	1,45	0,925	24	0
14.09.2020	72,8	56,65	16,15	57	55,63	54,9	54,09	0	1,54	0,898	24	0
15.09.2020	72,64	55,59	17,05	57,6	56,23	55,5	54,68	0	1,55	0,959	24	0
16.09.2020	71,49	57,14	14,35	67,6	66,1	65,47	64,49	0	1,61	0,945	24	0
17.09.2020	71,78	56,83	14,95	65,9	64,38	63,6	62,66	0	1,72	0,962	24	0
18.09.2020	72,59	56,6	15,99	61,4	59,95	59,18	58,3	0	1,65	0,96	24	0
19.09.2020	69,39	57,72	11,67	88	86,08	85,42	84,12	0	1,96	1,004	24	0
20.09.2020	73,48	54,86	18,62	58,7	57,28	56,55	55,74	0	1,54	1,068	24	0
21.09.2020	72,06	56,47	15,59	65,7	64,17	63,38	62,42	0	1,75	1,001	24	0
22.09.2020	72,13	55,55	16,58	60,7	59,3	58,57	57,71	0	1,59	0,979	24	0
23.09.2020	72,49	54,01	18,48	56,3	55,01	54,15	53,39	0	1,62	1,017	24	0
Итого:				1762,3	1721,05	1697,3	1672,51	0	48,54	28,29	744	0
Средние:	72,58	55,99	16,58									

Дата	V1	M1	V2	M2	V3	Mг	Qo	ВНР	ВОС
	м3	т	м3	т	м3	т	Гкал	ч	ч
23/08/2024:00	57003,7	55373,7	51122,55	50559,3	0,01	4814,4	1808,67	20602	214
23/09/2024:00	58766	57094,75	52819,87	52231,81	0,01	4862,94	1836,96	21346	214
Итого:	1762,3	1721,05	1697,32	1672,51	0	48,54	28,29	744	0

Представитель абонента  
Генеральный директор ООО "УК" Домоуправ"

Представитель теплоснабж. организации

/ / / А.Н. Клименко/  
Подпись Ф.И.О.

25.09-20  
/ / / О.В. Малыгина/  
Подпись Ф.И.О.

МП



**ОТЧЕТ**  
о суточных параметрах теплоснабжения  
24/08/20г.-23/09/20г.

Абонент: 000"УК"ДОМОУПРАВ"

Договор №:8848

Адрес: Вр. Кашир. № 111-3

Тип расходомера: \_\_\_\_\_

Тепловычислитель ВКТ-7 сет. N 001

Пределы измерений:

Договорные расходы:

G под max = 2.00 м3/ч G под min = 1.00 м3/ч

M сет. воды= \_\_\_\_\_ т.сут Mгвс= \_\_\_\_\_ т.сут

G обр max = 2.00 м3/ч G обр min = 1.00 м3/ч

Tхв= 5.00°C

G3 max = 2.00 м3/ч G3 min = 1.00 м3/ч

Заводской номер 00244029

ВВОД 1

СХЕМА ПОДКЛЮЧЕНИЯ 3

ВД 1

ФТ=0

ТЗ=1

КС=0х690F

ПО 2.7

Дата	t1	t2	dt	V1	M1	V2	M2	V3	Mг	Qo	ВНР	ВОС
	°C	°C	°C	м3	т	м3	т	м3	т	Гкал	ч	ч
24.08.2020	70,17	57,07	13,1	65,7	64,26	65,3	64,31	0	-0,05	0,841	24	0
25.08.2020	70,2	57,18	13,02	63,4	62	63,1	62,16	0	-0,16	0,806	24	0
26.08.2020	70,54	57,13	13,41	57,7	56,42	57,4	56,56	0	-0,14	0,758	24	0
27.08.2020	70,71	57,08	13,63	57,7	56,41	57,3	56,45	0	-0,04	0,768	24	0
28.08.2020	70,49	57,3	13,19	60,2	58,87	59,9	58,98	0	-0,11	0,777	24	0
29.08.2020	70,57	57,45	13,12	57,7	56,4	57,4	56,52	0	-0,12	0,739	24	0
30.08.2020	70,54	57,51	13,03	58,9	57,59	58,7	57,77	0	-0,18	0,748	24	0
31.08.2020	70,79	57,48	13,31	59,7	58,36	59,4	58,49	0	-0,13	0,776	24	0
01.09.2020	70,64	57,33	13,31	59	57,69	58,7	57,81	0	-0,12	0,767	24	0
02.09.2020	70,37	58,05	12,32	63	61,62	62,8	61,82	0	-0,2	0,759	24	0
03.09.2020	69,92	58,38	11,54	69,4	67,85	69,3	68,25	0	-0,4	0,786	24	0
04.09.2020	70,46	58,17	12,29	65,5	64,05	65,3	64,3	0	-0,25	0,786	24	0
05.09.2020	70,23	58,15	12,08	70	68,46	69,9	68,82	0	-0,36	0,826	24	0
06.09.2020	69,96	58,08	11,88	71,6	70,02	71,5	70,38	0	-0,36	0,832	24	0
07.09.2020	69,83	58,23	11,6	75,3	73,67	75,2	74,03	0	-0,36	0,854	24	0
08.09.2020	70,49	58,27	12,22	70,8	69,21	70,7	69,6	0	-0,39	0,847	24	0
09.09.2020	70,64	58,04	12,6	65,9	64,42	65,7	64,67	0	-0,25	0,813	24	0
10.09.2020	70,85	57,89	12,96	66,3	64,84	66,1	65,06	0	-0,22	0,84	24	0
11.09.2020	70,69	58,29	12,4	66,5	64,98	66,3	65,26	0	-0,28	0,804	24	0
12.09.2020	70,73	58	12,73	68,3	66,76	68	66,94	0	-0,18	0,849	24	0
13.09.2020	70,74	58,26	12,48	69,8	68,21	69,7	68,61	0	-0,4	0,852	24	0
14.09.2020	70,46	58,58	11,88	72,1	70,48	72	70,87	0	-0,39	0,836	24	0
15.09.2020	70,27	58,44	11,83	75,2	73,54	75,2	74,02	0	-0,48	0,867	24	0
16.09.2020	69,23	58,76	10,47	87,3	85,41	87,4	86,02	0	-0,61	0,892	24	0
17.09.2020	69,47	58,75	10,72	83,3	81,51	83,4	82,04	0	-0,53	0,873	24	0
18.09.2020	70,2	58,54	11,66	79,4	77,66	78,8	77,54	0	0,12	0,908	24	0
19.09.2020	67,31	59,07	8,24	110,9	108,63	110,7	108,94	0	-0,31	0,894	24	0
20.09.2020	71,1	58,26	12,84	78,1	76,32	77,2	75,96	0	0,36	0,977	24	0
21.09.2020	69,62	58,56	11,06	86,7	84,81	86,1	84,75	0	0,06	0,938	24	0
22.09.2020	69,83	58,5	11,33	83,5	81,68	83	81,69	0	-0,01	0,927	24	0
23.09.2020	70,1	58,43	11,67	82,2	80,4	81,8	80,52	0	-0,12	0,937	24	0
<b>Итого:</b>				<b>2201,1</b>	<b>2152,53</b>	<b>2193,3</b>	<b>2159,14</b>	<b>0</b>	<b>-6,61</b>	<b>25,88</b>	<b>744</b>	<b>0</b>
<b>Средние:</b>	<b>70,23</b>	<b>58,03</b>	<b>12,19</b>									

Дата	V1	M1	V2	M2	V3	Mг	Qo	ВНР	ВОС
	м3	т	м3	т	м3	т	Гкал	ч	ч
23/08/2024:00	59740,1	58118,37	59849,1	59135,35	0,01	-1016,98	1627,04	20602	216
23/09/2024:00	61941,2	60270,9	62042,4	61294,49	0,01	-1023,59	1652,92	21346	216
<b>Итого:</b>	<b>2201,1</b>	<b>2152,53</b>	<b>2193,3</b>	<b>2159,14</b>	<b>0</b>	<b>-6,61</b>	<b>25,88</b>	<b>744</b>	<b>0</b>

Представитель абонента  
Генеральный директор ООО "УК "Домоуправ"

Представитель теплоснабж. организации

/ \_\_\_\_\_ / А.Н. Клименко /  
Подпись Ф.И.О.

/ \_\_\_\_\_ / О.В. Малыгина /  
Подпись 25.08-20 Ф.И.О.



ОТЧЕТ  
о суточных параметрах теплоснабжения  
24/08/20г.-23/09/20г.

Абонент: ООО "УК" ДОМОУПРАВ"

Договор N: 8848

Адрес: Вр. Кашир. № 115-1

Тип расходомера: \_\_\_\_\_

Тепловычислитель ВКТ-7 сет. N 001

Пределы измерений:

Договорные расходы:

G под max = 2.00 м3/ч G под min = 1.00 м3/ч

M сет. воды = \_\_\_\_\_ т.сут M гвс = \_\_\_\_\_ т.сут

G обр max = 2.00 м3/ч G обр min = 1.00 м3/ч

Tхв = 5.00°C

G3 max = 2.00 м3/ч G3 min = 1.00 м3/ч

Заводской номер 00244033

ВВОД 1

СХЕМА ПОДКЛЮЧЕНИЯ 3

ВД 1

ФТ=0

T3=1

КС=0хАВВ7

ПО 2.7

Дата	t1	t2	dt	V1	M1	V2	M2	V3	Mг	Qo	ВНР	ВОС
	°C	°C	°C	м3	т	м3	т	м3	т	Гкал	ч	ч
24.08.2020	71,43	50,79	20,64	39,5	38,61	38,5	38	0	0,61	0,796	24	0
25.08.2020	71,44	49,9	21,54	37,9	37,02	37,2	36,76	0	0,26	0,797	24	0
26.08.2020	71,89	50,03	21,86	38,6	37,74	37,7	37,25	0	0,49	0,824	24	0
27.08.2020	71,97	50,34	21,63	35,8	34,93	35,1	34,71	0	0,22	0,753	24	0
28.08.2020	71,67	50,38	21,29	34,1	33,3	33,5	33,11	0	0,19	0,706	24	0
29.08.2020	71,78	50,58	21,2	34,2	33,4	33,7	33,29	0	0,11	0,705	24	0
30.08.2020	71,78	50,77	21,01	35,1	34,31	34,5	34,09	0	0,22	0,722	24	0
31.08.2020	72	51,02	20,98	33,6	32,83	33,2	32,78	0	0,05	0,688	24	0
01.09.2020	71,89	51,24	20,65	36,2	35,37	35,7	35,27	0	0,1	0,731	24	0
02.09.2020	71,49	51,28	20,21	35,3	34,46	35	34,58	0	-0,12	0,695	24	0
03.09.2020	71,07	51,2	19,87	37,2	36,38	36,8	36,33	0	0,05	0,723	24	0
04.09.2020	71,65	51,55	20,1	36	35,17	35,6	35,14	0	0,03	0,708	24	0
05.09.2020	71,36	51,39	19,97	36,7	35,87	36,2	35,76	0	0,11	0,717	24	0
06.09.2020	71,12	51,77	19,35	39,6	38,7	39,2	38,69	0	0,01	0,749	24	0
07.09.2020	71,07	51,91	19,16	41	40,05	40,5	39,97	0	0,08	0,766	24	0
08.09.2020	71,71	51,71	20	39,6	38,7	39,1	38,61	0	0,09	0,774	24	0
09.09.2020	71,98	51,71	20,27	40,5	39,59	39,9	39,4	0	0,19	0,802	24	0
10.09.2020	72,1	51,59	20,51	39,2	38,26	38,5	38,01	0	0,25	0,784	24	0
11.09.2020	71,95	51,73	20,22	40,6	39,67	40	39,47	0	0,2	0,801	24	0
12.09.2020	71,93	51,7	20,23	38,4	37,52	37,8	37,32	0	0,2	0,76	24	0
13.09.2020	71,99	52,26	19,73	44,3	43,28	43,7	43,12	0	0,16	0,851	24	0
14.09.2020	71,69	52,02	19,67	40,8	39,86	40,2	39,66	0	0,2	0,784	24	0
15.09.2020	71,44	52,17	19,27	42,3	41,34	41,8	41,28	0	0,06	0,799	24	0
16.09.2020	70,37	52,33	18,04	47,4	46,36	46,7	46,11	0	0,25	0,833	24	0
17.09.2020	70,88	52,52	18,36	49,6	48,46	49	48,35	0	0,11	0,89	24	0
18.09.2020	71,46	52,33	19,13	45	43,98	44,3	43,73	0	0,25	0,84	24	0
19.09.2020	68,45	52,94	15,51	59,1	57,86	58,4	57,63	0	0,23	0,895	24	0
20.09.2020	72,39	52,62	19,77	44,5	43,45	43,8	43,23	0	0,22	0,858	24	0
21.09.2020	70,96	52,72	18,24	46,8	45,74	46,1	45,49	0,03	0,25	0,834	24	0
22.09.2020	71,26	52,39	18,87	47,7	46,64	47,1	46,5	0	0,14	0,879	24	0
23.09.2020	71,43	52,04	19,39	48,8	47,68	48,2	47,6	0	0,08	0,926	24	0
<b>Итого:</b>				<b>1265,4</b>	<b>1236,53</b>	<b>1247</b>	<b>1231,24</b>	<b>0,03</b>	<b>5,29</b>	<b>24,39</b>	<b>744</b>	<b>0</b>
<b>Средние:</b>	<b>71,47</b>	<b>51,57</b>	<b>19,89</b>									

Дата	V1	M1	V2	M2	V3	Mг	Qo	ВНР	ВОС
	м3	т	м3	т	м3	т	Гкал	ч	ч
23/08/2024:00	46129,2	44827,91	45453,1	45010,47	1,63	-182,56	1552,002	20603	214
23/09/2024:00	47394,6	46064,44	46700,1	46241,71	1,66	-177,27	1576,392	21347	214
<b>Итого:</b>	<b>1265,4</b>	<b>1236,53</b>	<b>1247</b>	<b>1231,24</b>	<b>0,03</b>	<b>5,29</b>	<b>24,39</b>	<b>744</b>	<b>0</b>

Представитель абонента  
Генеральный директор ООО "УК" Домоуправ"

Представитель теплоснабж. организации

/ \_\_\_\_\_ / А.Н. Клименко /  
Подпись Ф.И.О.

*[Подпись]* 25.09-20 /О.В.Малыгина/  
Подпись Ф.И.О.



**ОТЧЕТ**  
о суточных параметрах теплоснабжения  
24/08/2020г.-23/09/2020г.

Абонент: ООО "УК "ДОМОУПРАВ"

Договор N: 8848

Адрес: Вр. Кашир. № 115-2

Тип расходомера: \_\_\_\_\_

Тепловычислитель ВКТ-7 сет. N 001

Пределы измерений:

Договорные расходы:

G под max = 2.00 м3/ч G под min = 1.00 м3/ч

M сет. воды = \_\_\_\_\_ т.сут M ввс = \_\_\_\_\_ т.сут

G обр max = 2.00 м3/ч G обр min = 1.00 м3/ч

T хв = 5.00 °C

G3 max = 2.00 м3/ч G3 min = 1.00 м3/ч

Заводской номер 00244027

ВВОД 1

СХЕМА ПОДКЛЮЧЕНИЯ 3

ВД 1

ФТ=0

T3=1

КС=0МЕ76D

ПО 2.7

Дата	t1	t2	dt	V1	M1	V2	M2	V3	Mг	Qo	ВНР	ВОС
	°C	°C	°C	м3	т	м3	т	м3	т	Гкал	ч	ч
24.08.2020	71,46	46,48	24,98	30,5	29,78	31,4	31,1	0	-1,32	0,745	24	0
25.08.2020	71,5	47,06	24,44	29,4	28,69	30,3	29,99	0	-1,3	0,7	24	0
26.08.2020	71,84	46,43	25,41	27,7	27,07	28,5	28,24	0	-1,17	0,684	24	0
27.08.2020	72	45,75	26,25	27,2	26,56	27,7	27,46	0	-0,9	0,694	24	0
28.08.2020	71,76	46,74	25,02	27,5	26,83	27,8	27,56	0	-0,73	0,671	24	0
29.08.2020	71,81	46,77	25,04	26,5	25,82	26,8	26,55	0	-0,73	0,648	24	0
30.08.2020	71,7	45,94	25,76	25,5	24,91	25,8	25,56	0	-0,65	0,645	24	0
31.08.2020	71,94	45,31	26,63	25,8	25,18	26,2	25,96	0	-0,78	0,668	24	0
01.09.2020	71,84	45,75	26,09	26,1	25,47	26,6	26,36	0	-0,89	0,663	24	0
02.09.2020	71,54	46,18	25,36	26,8	26,17	27,3	27,06	0	-0,89	0,662	24	0
03.09.2020	71,08	45,37	25,71	29,2	28,52	29,8	29,56	0	-1,04	0,731	24	0
04.09.2020	71,65	46,36	25,29	27,8	27,14	28,4	28,15	0	-1,01	0,689	24	0
05.09.2020	71,41	45,89	25,52	28,6	27,94	29,4	29,15	0	-1,21	0,713	24	0
06.09.2020	71,18	45,96	25,22	29,9	29,22	30,6	30,32	0	-1,1	0,737	24	0
07.09.2020	71,11	46,33	24,78	31,2	30,48	32,1	31,79	0	-1,31	0,756	24	0
08.09.2020	71,71	46,09	25,62	29,4	28,71	30,2	29,91	0	-1,2	0,736	24	0
09.09.2020	71,9	45,65	26,25	29,1	28,38	30	29,73	0	-1,35	0,746	24	0
10.09.2020	72,12	45,4	26,72	29,1	28,39	29,9	29,63	0	-1,24	0,758	24	0
11.09.2020	71,9	45,89	26,01	28,2	27,48	29,1	28,86	0	-1,38	0,713	24	0
12.09.2020	71,92	46,48	25,44	28,4	27,7	29,2	28,92	0	-1,22	0,704	24	0
13.09.2020	71,95	45,06	26,89	28,7	28,01	29,7	29,46	0	-1,45	0,754	24	0
14.09.2020	71,68	46,7	24,98	31	30,27	32	31,7	0	-1,43	0,755	24	0
15.09.2020	71,51	46,97	24,54	29,1	28,42	30,1	29,85	0	-1,43	0,696	24	0
16.09.2020	70,44	47,05	23,39	33,1	32,37	34,3	33,95	0	-1,58	0,758	24	0
17.09.2020	70,74	46,95	23,79	33	32,27	33,9	33,58	0	-1,31	0,768	24	0
18.09.2020	71,47	46,09	25,38	31,1	30,37	31,4	31,11	0	-0,74	0,771	24	0
19.09.2020	68,48	46,96	21,52	39,4	38,56	40,3	39,85	0	-1,29	0,829	24	0
20.09.2020	72,34	45,04	27,3	29,8	29,08	30,3	30,02	0	-0,94	0,794	24	0
21.09.2020	70,99	46,41	24,58	33,2	32,43	33,8	33,47	0	-1,04	0,797	24	0
22.09.2020	71,13	45,55	25,58	32	31,29	32,7	32,43	0	-1,14	0,797	24	0
23.09.2020	71,52	48,22	23,3	36	35,18	36,8	36,4	0	-1,22	0,821	24	0
<b>Итого:</b>				<b>920,3</b>	<b>898,69</b>	<b>942,4</b>	<b>933,68</b>	<b>0</b>	<b>-34,99</b>	<b>22,60</b>	<b>744</b>	<b>0</b>
<b>Средние:</b>	<b>71,47</b>	<b>46,22</b>	<b>25,25</b>									

Дата	V1	M1	V2	M2	V3	Mг	Qo	ВНР	ВОС
	м3	т	м3	т	м3	т	Гкал	ч	ч
23/08/2024:00	42549,1	41336,7	43842	43429,17	0	-2092,47	1493,39	21302	115
23/09/2024:00	43469,4	42235,39	44784,4	44362,85	0	-2127,46	1515,99	22046	115
<b>Итого:</b>	<b>920,3</b>	<b>898,69</b>	<b>942,4</b>	<b>933,68</b>	<b>0</b>	<b>-34,99</b>	<b>22,60</b>	<b>744</b>	<b>0</b>

Представитель абонента  
Генеральный директор ООО "УК "Домоуправ"

Представитель теплоснабж. организации

/ / А.Н. Клименко /  
Подпись Ф.И.О.

/ / 25.09-20 / О.В. Малигина /  
Подпись Ф.И.О.



**ОТЧЕТ**  
о суточных параметрах теплоснабжения  
24/08/20г.-23/09/20г.

Абонент: ООО "УК "ДОМОУПРАВ"

Договор N: 6648

Адрес: Бр. Кашир. № 115-3

Тип расходомера: \_\_\_\_\_

Тепловычислитель ВКТ-7 сер. N 001

Пределы измерений:

Договорные расходы:

G под max = 2.00 м3/ч G под min = 1.00 м3/ч

M сет. воды = \_\_\_\_\_ т.сут M гвс = \_\_\_\_\_ т.сут

G обр max = 2.00 м3/ч G обр min = 1.00 м3/ч

Tхв = 5.00°C

G3 max = 2.00 м3/ч G3 min = 1.00 м3/ч

Заводской номер 00239662

ВВОД 1

СХЕМА ПОДКЛЮЧЕНИЯ 3

ВД 1

ФТ=0

ТЗ=1

КС=0хС36С

ПО 2.7

Дата	t1	t2	dt	V1	M1	V2	M2	V3	Mг	Qo	ВНР	ВОС
	°C	°C	°C	м3	т	м3	т	м3	т	Гкал	ч	ч
24.08.2020	71,7	51,32	20,38	42,9	41,91	43,97	43,44	0	-1,53	0,854	24	0
25.08.2020	71,68	50,94	20,74	42,2	41,24	43,55	43,02	0	-1,78	0,855	24	0
26.08.2020	72,03	50,38	21,65	39,4	38,51	40,6	40,12	0	-1,61	0,833	24	0
27.08.2020	72,16	50,7	21,46	38,1	37,25	39,47	38,99	0	-1,74	0,799	24	0
28.08.2020	71,92	51,87	20,05	39,8	38,87	41,31	40,81	0	-1,94	0,778	24	0
29.08.2020	71,95	51,47	20,48	38,4	37,51	39,88	39,39	0	-1,88	0,77	24	0
30.08.2020	71,91	51,5	20,41	39,6	38,68	41,21	40,68	0	-2	0,788	24	0
31.08.2020	72,12	51,64	20,48	37,7	36,84	39,17	38,68	0	-1,84	0,754	24	0
01.09.2020	71,98	52,22	19,76	37,1	36,28	38,86	38,36	0	-2,08	0,714	24	0
02.09.2020	71,71	52,58	19,13	39,3	38,41	40,8	40,29	0	-1,88	0,735	24	0
03.09.2020	71,28	53,12	18,16	43,2	42,23	45,19	44,61	0	-2,38	0,767	24	0
04.09.2020	71,85	52,13	19,72	41,8	40,83	43,55	43,01	0	-2,18	0,802	24	0
05.09.2020	71,62	51,83	19,79	42,3	41,33	44,17	43,62	0	-2,29	0,819	24	0
06.09.2020	71,42	52,28	19,14	46,4	45,31	48,45	47,84	0	-2,53	0,865	24	0
07.09.2020	71,29	53,21	18,08	46,6	45,54	48,55	47,93	0	-2,39	0,822	24	0
08.09.2020	71,94	52,59	19,35	43,1	42,13	44,88	44,33	0	-2,2	0,815	24	0
09.09.2020	72,09	52,83	19,26	41,1	40,16	42,74	42,2	0	-2,04	0,773	24	0
10.09.2020	72,3	52,61	19,69	41	40,04	42,84	42,34	0	-2,3	0,788	24	0
11.09.2020	72,1	52,98	19,12	40,7	39,77	42,43	41,9	0	-2,13	0,759	24	0
12.09.2020	72,13	53,06	19,07	43,2	42,17	45,08	44,48	0	-2,31	0,804	24	0
13.09.2020	72,18	51,83	20,35	42,8	41,83	44,47	43,93	0	-2,1	0,849	24	0
14.09.2020	71,92	53,21	18,71	44,3	43,3	46,31	45,7	0	-2,4	0,811	24	0
15.09.2020	71,77	53,31	18,46	45,6	44,55	47,64	47,04	0	-2,49	0,823	24	0
16.09.2020	70,79	54,09	16,7	56,1	54,84	58,65	57,85	0	-3,01	0,917	24	0
17.09.2020	71,06	54,15	16,91	55,9	54,65	58,65	57,85	0,12	-3,2	0,927	24	0
18.09.2020	71,75	53,63	18,12	49,3	48,2	51,51	50,82	0	-2,62	0,875	24	0
19.09.2020	68,83	54,02	14,81	64,5	63,12	67,52	66,63	0	-3,51	0,934	24	0
20.09.2020	72,63	52,46	20,17	48,6	47,45	50,69	50,07	0	-2,62	0,956	24	0
21.09.2020	71,3	54,21	17,09	53,1	51,93	55,59	54,84	0,01	-2,91	0,887	24	0
22.09.2020	71,5	54,31	17,19	53,7	52,46	56,21	55,45	0	-2,99	0,901	24	0
23.09.2020	71,83	54,6	17,23	56,7	55,39	59,36	58,53	0	-3,14	0,953	24	0
<b>Итого:</b>				<b>1394,5</b>	<b>1362,73</b>	<b>1453,3</b>	<b>1434,75</b>	<b>0,13</b>	<b>-72,02</b>	<b>25,73</b>	<b>744</b>	<b>0</b>
<b>Средние:</b>	<b>71,7</b>	<b>52,61</b>	<b>19,08</b>									

Дата	V1	M1	V2	M2	V3	Mг	Qo	ВНР	ВОС
	м3	т	м3	т	м3	т	Гкал	ч	ч
23/08/2024:00	51404,3	49957,12	52147,39	51611,63	6,42	-1654,51	1658,09	21302	115
23/09/2024:00	52798,8	51319,85	53600,69	53046,38	6,55	-1726,53	1683,81	22046	115
<b>Итого:</b>	<b>1394,5</b>	<b>1362,73</b>	<b>1453,3</b>	<b>1434,75</b>	<b>0,13</b>	<b>-72,02</b>	<b>25,73</b>	<b>744</b>	<b>0</b>

Представитель абонента  
Генеральный директор ООО "УК "Домоуправ"

Представитель теплоснабж. организации

/ \_\_\_\_\_ / А.Н. Клименко /  
Ф.И.О.

/ \_\_\_\_\_ / 25.09-20 / О.В. Малыгина /  
Подпись Ф.И.О.



**ОТЧЕТ**  
о суточных параметрах теплоснабжения  
24/08/20г.-23/09/20г.

Абонент: ООО "УК "Домоуправ" Договор №: 8848  
Адрес: ул. Университетская Набережная, 46 (ИТП-1) 54 СТР. Тип расходомера: \_\_\_\_\_

Прибор: KARAT-306  
Серийный номер: 20861817  
Посуточный архив

Дата	G1	G2	Gd1	T1	T2	Td1	P1	P2	Q1	V1	V2	НС	ВНР	V3	ВОС
т	т	т	т	°С	°С	°С	Мпа	Мпа	Гкал	м3	м3	ч	ч	м3	
24.08.2020	78,63	78,63	0,00	71,91	49,71	22,20	0,98	0,88	1,76	79,96	79,96	OK		24	0
25.08.2020	77,31	77,31	0,00	71,90	50,33	21,57	0,98	0,86	1,68	78,62	78,62	OK		24	0
26.08.2020	74,86	74,86	0,00	72,19	49,97	22,22	1,01	0,85	1,67	76,13	76,13	OK		24	0
27.08.2020	73,07	73,07	0,00	72,50	49,92	22,58	1,00	0,89	1,66	74,32	74,32	OK		24	0
28.08.2020	73,93	73,93	0,00	72,16	50,22	21,93	1,00	0,90	1,63	75,19	75,19	OK		24	0
29.08.2020	73,54	73,54	0,00	72,16	50,22	21,94	1,00	0,90	1,62	74,79	74,79	OK		24	0
30.08.2020	74,05	74,05	0,00	72,08	49,94	22,13	1,00	0,90	1,65	75,31	75,31	OK		24	0
31.08.2020	72,78	72,78	0,00	72,29	50,22	22,07	0,99	0,89	1,62	74,02	74,02	OK		24	0
01.09.2020	72,93	72,93	0,00	72,24	49,97	22,27	0,99	0,89	1,64	74,17	74,17	OK		24	0
02.09.2020	74,10	74,10	0,00	72,02	50,57	21,45	0,98	0,89	1,60	75,36	75,36	OK		24	0
03.09.2020	79,99	79,99	0,00	71,44	50,84	20,61	0,97	0,89	1,66	81,35	81,35	OK		24	0
04.09.2020	77,00	77,00	0,00	72,03	50,66	21,36	0,97	0,90	1,65	78,32	78,32	OK		24	0
05.09.2020	80,33	80,33	0,00	71,95	50,23	21,72	0,97	0,89	1,75	81,69	81,69	OK		24	0
06.09.2020	84,38	84,38	0,00	71,70	50,06	21,64	0,96	0,90	1,84	85,90	85,90	OK		24	0
07.09.2020	83,49	83,49	0,00	71,52	50,83	20,69	0,97	0,90	1,73	84,90	84,90	OK		24	0
08.09.2020	78,97	78,97	0,00	72,11	50,49	21,62	0,97	0,90	1,73	80,32	80,32	OK		24	0
09.09.2020	78,10	78,10	0,00	72,30	50,24	22,06	0,97	0,89	1,74	79,44	79,44	OK		24	0
10.09.2020	75,37	75,37	0,00	72,49	49,99	22,50	0,98	0,89	1,71	76,66	76,66	OK		24	0
11.09.2020	77,19	77,19	0,00	72,29	49,93	22,35	0,97	0,89	1,74	78,51	78,51	OK		24	0
12.09.2020	76,13	76,13	0,00	72,32	49,99	22,33	0,97	0,90	1,71	77,43	77,43	OK		24	0
13.09.2020	79,98	79,98	0,00	72,40	49,24	23,16	0,97	0,90	1,87	81,32	81,32	OK		24	0
14.09.2020	80,81	80,81	0,00	72,10	49,92	22,17	0,97	0,90	1,81	82,18	82,18	OK		24	0
15.09.2020	81,99	81,99	0,00	71,98	50,48	21,50	0,98	0,92	1,78	83,39	83,39	OK		24	0
16.09.2020	92,85	92,85	0,00	70,66	51,55	19,11	0,95	0,91	1,79	94,42	94,42	OK		24	0
17.09.2020	94,72	94,72	0,00	70,86	51,40	19,46	0,96	0,89	1,84	96,33	96,33	OK		24	0
18.09.2020	86,46	86,46	0,00	71,73	50,93	20,80	0,96	0,91	1,82	87,94	87,94	OK		24	0
19.09.2020	117,34	117,34	0,00	68,86	52,92	15,94	0,93	0,92	1,84	119,31	119,31	OK		24	0
20.09.2020	84,80	84,80	0,00	72,64	49,69	22,95	0,94	0,90	1,96	86,25	86,25	OK		24	0
21.09.2020	93,14	93,14	0,00	71,67	50,31	21,37	0,94	0,90	2,00	94,72	94,72	OK		24	0
22.09.2020	91,80	91,80	0,00	71,65	50,87	20,78	0,95	0,92	1,90	93,37	93,37	OK		24	0
23.09.2020	91,78	91,78	0,00	71,97	50,05	21,92	0,98	0,94	2,03	93,33	93,33	OK		24	0
Итого:	2531,82	2531,82							54,43	2574,84	2574,84			744	0
Средние:			0,00	71,87	50,38	21,50	0,97	0,90							

Дата	Общ	V1	V2	Vd	G1	G2	Глобл	ВНР	ВОС	V3
	Гкал	м3	м3	м3	т	т	т	ч	ч	м3
23.08.2020	4114,92	129432,16	113713,64	15718,52	125916,59	112125,34	13791,25			
23.09.2020	4169,35	132007,00	116288,48	15718,52	128449,41	114657,16	13791,25			
ИТОГО:	54,43	2574,84	2574,84	0,00	2531,82	2531,82	0,00	744	0	0,6

Тепловая энергия израсходована за период  
показанных ситуаций (Тн)  
(п.61 Методики №99/гп)  
Формула =  
Qн/Траб х Тнш

Прибор: KARAT-306  
Серийный номер: 07080917

**Нежилые помещения**

Дата	Общ	V1	V2	Vd	G1	G2	Глобл	ВНР	ВОС	V3
	Гкал	м3	м3	м3	т	т	т	ч	ч	м3
23.08.2020	249,04	7526,92	7522,33	-13,62	7347,44	7370,22	-22,75			
23.09.2020	249,04	7526,92	7522,33	-13,62	7347,44	7370,22	-22,75			
ИТОГО:	0,00	0,00	0,00	0,00	0,00	0,00	0,00	744	0	0,6

Представитель абонента  
Генеральный директор ООО "УК "Домоуправ"

Представитель теплоснабж. организации

\_\_\_\_\_  
А.Н.Кляменко/  
Ф.И.О.

\_\_\_\_\_  
25.08-20 /О.В.Малыгина/  
Ф.И.О.











**ОТЧЕТ**  
о суточных параметрах теплоснабжения  
24/08/20г.-23/09/20г.

Абонент: ООО "УК "ДОМОУПРАВ"

Договор N: 9948

Адрес: Наркома Малыш № 8

Тип расходомера: \_\_\_\_\_

Теплоучислитель ВКТ-7 сег. N 001

Пределы измерений:

Договорные раскнды:

G под max = 2.00 м3/ч G под min = 1.00 м3/ч

M сег. воды= \_\_\_\_\_ т.сут Mгвс= \_\_\_\_\_ т.сут

G обр max = 2.00 м3/ч G обр min = 1.00 м3/ч

Tхв= 0.00°C

G3 max = 2.00 м3/ч G3 min = 1.00 м3/ч

Заводской номер 00255352

ВВОД 1

СХЕМА ПОДКЛЮЧЕНИЯ 3

ВД 1

ФТ=0

ТЗ=1

КС=0x8C2F

ПО 2.7

Дата	t1	t2	dt	V1	M1	V2	M2	V3	Mг	Qo	ВНР	ВОС
	°C	°C	°C	м3	т	м3	т	м3	т	Гкал	ч	ч
24.08.2020	72,99	59,27	13,72	166,1	162,17	161,6	158,99	0	3,18	2,226	24	0
25.08.2020	73,05	59,68	13,37	167,7	163,75	163,2	160,52	0	3,23	2,189	24	0
26.08.2020	73,37	59,67	13,7	159,7	155,9	155,4	152,86	0,04	3,04	2,134	24	0
27.08.2020	73,69	59,36	14,33	155,8	152,06	151,6	149,15	0,01	2,91	2,178	24	0
28.08.2020	73,37	59,51	13,86	154,3	150,62	150,1	147,69	0	2,93	2,089	24	0
29.08.2020	73,39	59,55	13,84	150,4	146,79	146,3	143,92	0	2,87	2,032	24	0
30.08.2020	73,34	59,32	14,02	152,5	148,87	148,4	145,99	0	2,88	2,087	24	0
31.08.2020	73,56	59,25	14,31	149,4	145,81	145,3	142,99	0	2,82	2,085	24	0
01.09.2020	73,44	59,59	13,85	148,7	145,14	144,8	142,44	0	2,7	2,011	24	0
02.09.2020	73,18	59,55	13,63	154,2	150,53	150	147,54	0	2,99	2,053	24	0
03.09.2020	72,68	60,14	12,54	170,3	166,3	165,8	163,06	0	3,24	2,084	24	0
04.09.2020	73,25	59,96	13,29	168,2	164,17	163,7	161	0	3,17	2,182	24	0
05.09.2020	73	60,25	12,75	175,3	171,15	170,6	167,76	0	3,39	2,184	24	0
06.09.2020	72,76	59,45	13,31	179,3	175,07	174,7	171,87	0	3,2	2,328	24	0
07.09.2020	72,66	60,59	12,07	189,6	185,14	184,7	181,62	0	3,52	2,234	24	0
08.09.2020	73,25	58,84	14,41	160,1	156,29	155,7	153,21	0	3,08	2,252	24	0
09.09.2020	73,51	58,77	14,74	156,5	152,75	152,2	149,8	0	2,95	2,25	24	0
10.09.2020	73,6	58,6	15	146,8	143,26	142,8	140,57	0,24	2,69	2,146	24	0
11.09.2020	73,48	58,66	14,82	156,5	152,77	152,2	149,81	0	2,96	2,264	24	0
12.09.2020	73,51	58,97	14,54	160,6	156,76	156,2	153,7	0	3,06	2,278	24	0
13.09.2020	73,55	58,38	15,17	161,1	157,26	156,7	154,25	0,01	3,01	2,385	24	0
14.09.2020	73,2	60,24	12,96	175,8	171,6	171,3	168,46	0	3,14	2,224	24	0
15.09.2020	72,76	59,88	12,88	177,8	173,6	173,2	170,36	0	3,24	2,237	24	0
16.09.2020	71,19	59,63	11,56	201,2	196,65	196,2	193,01	0	3,64	2,273	24	0
17.09.2020	71,79	61,2	10,59	233,9	228,5	228,4	224,47	0	4,03	2,418	24	0
18.09.2020	73,09	58,91	14,18	168,2	164,22	163,8	161,19	0	3,03	2,325	24	0
19.09.2020	69,74	53,16	16,58	138,8	135,76	135,1	133,32	0,02	2,44	2,25	24	0
20.09.2020	73,99	58,59	15,4	165,4	161,39	161	158,48	0	2,91	2,486	24	0
21.09.2020	72,56	59,05	13,51	180,8	176,56	176,2	173,37	0	3,19	2,387	24	0
22.09.2020	72,62	58,22	14,4	173,4	169,3	169	166,35	0	2,95	2,438	24	0
23.09.2020	72,85	58,53	14,32	178,1	173,9	173,6	170,84	0	3,06	2,492	24	0
<b>Итого:</b>				<b>5176,5</b>	<b>5054,04</b>	<b>5039,8</b>	<b>4958,59</b>	<b>0,32</b>	<b>95,45</b>	<b>69,20</b>	<b>744</b>	<b>0</b>
<b>Средние:</b>	<b>72,98</b>	<b>59,18</b>	<b>13,79</b>									

Дата	V1	M1	V2	M2	V3	Mг	Qo	ВНР	ВОС
	м3	т	м3	т	м3	т	Гкал	ч	ч
23/08/2024:00	120669,4	117118,42	115624,6	114342,02	8,3	2776,4	3928,49	17266	1
23/09/2024:00	125845,9	122172,46	120664,4	119300,61	8,62	2871,85	3997,69	18010	1
<b>Итого:</b>	<b>5176,5</b>	<b>5054,04</b>	<b>5039,8</b>	<b>4958,59</b>	<b>0,32</b>	<b>95,45</b>	<b>69,20</b>	<b>744</b>	<b>0</b>

Представитель абонента  
Генеральный директор ООО "УК "Домоуправ"

Представитель теплоснабж. организации

/ \_\_\_\_\_ / А.Н. Клименко/  
Подпись Ф.И.О.

/ \_\_\_\_\_ / 25.09-20/О.В.Малыгина/  
Подпись Ф.И.О.



**ОТЧЕТ**  
о суточных параметрах теплоснабжения  
24/08/20г.-23/09/20г.

Абонент: ООО "УК "ДОМОУПРАВ"

Договор N: 9948

Адрес: Ун. Набер. 52-1

Тип расходомера: \_\_\_\_\_

Тепловычислитель ВКТ-7 сет. N 001

Пределы измерений:

Договорные расходы:

G под max = 2.00 м3/ч G под min = 1.00 м3/ч

M сет. воды = \_\_\_\_\_ т.сут M грвс = \_\_\_\_\_ т.сут

G обр max = 2.00 м3/ч G обр min = 1.00 м3/ч

T хв = 0.00°C

G3 max = 2.00 м3/ч G3 min = 1.00 м3/ч

Заводской номер 00259828

ВВОД 1

СХЕМА ПОДКЛЮЧЕНИЯ 3

ВД 1

ФТ=0

ТЗ=1

КС=0хD14С

ПО 2.7

Дата	t1	t2	dt	V1	M1	V2	M2	V3	Mг	Qo	DI	ВНР	ВОС
	°C	°C	°C	м3	т	м3	т	м3	т	Гкал	м3	ч	ч
24.08.2020	72,94	60,02	12,92	177,6	173,4	176,4	173,47	0	-0,07	2,239	0	24	0
25.08.2020	72,95	60,93	12,02	192,9	188,33	191,6	188,34	0	-0,01	2,266	0	24	0
26.08.2020	73,26	60,94	12,32	185,2	180,77	183,8	180,68	0	0,09	2,228	0	24	0
27.08.2020	73,65	59,94	13,71	164,5	160,55	163,2	160,52	0	0,03	2,203	0	24	0
28.08.2020	73,26	59,32	13,94	158,9	155,12	157,7	155,16	0	-0,04	2,164	0	24	0
29.08.2020	73,26	59,03	14,23	153,8	150,14	152,7	150,26	0	-0,12	2,133	0	24	0
30.08.2020	73,15	59,13	14,02	153,3	149,65	152,2	149,76	0	-0,11	2,098	0	24	0
31.08.2020	73,43	59,16	14,27	153	149,32	151,8	149,35	0	-0,03	2,131	0	24	0
01.09.2020	73,37	59,51	13,86	152,2	148,57	151,1	148,63	0	-0,06	2,058	0	24	0
02.09.2020	73,15	59,33	13,82	155,1	151,43	154,1	151,63	0	-0,2	2,093	0	24	0
03.09.2020	72,5	58,46	14,04	149,8	146,32	148,6	146,28	0	0,04	2,052	0	24	0
04.09.2020	73,09	58,25	14,84	145	141,54	144	141,75	0	-0,21	2,098	0	24	0
05.09.2020	72,93	57,46	15,47	150,7	147,15	149,6	147,29	0	-0,14	2,278	0	24	0
06.09.2020	72,58	56,79	15,79	146,5	143,07	145,3	143,14	0	-0,07	2,262	0	24	0
07.09.2020	72,59	57,89	14,7	153,5	149,91	152,3	149,93	0	-0,02	2,203	0	24	0
08.09.2020	73,14	58,9	14,24	152,8	149,18	151,7	149,27	0	-0,09	2,123	0	24	0
09.09.2020	73,4	58,99	14,41	159,1	155,28	157,8	155,3	0	-0,02	2,238	0	24	0
10.09.2020	73,56	59,81	13,75	162,6	158,68	161,4	158,75	0	-0,07	2,182	0	24	0
11.09.2020	73,39	59,32	14,07	155,8	152,06	154,6	152,1	0	-0,04	2,138	0	24	0
12.09.2020	73,41	58,46	14,95	155	151,29	153,7	151,28	0	0,01	2,263	0	24	0
13.09.2020	73,46	58,28	15,18	151,8	148,17	150,7	148,33	0	-0,16	2,25	0	24	0
14.09.2020	73,06	57,61	15,45	147,3	143,81	146,2	143,95	0	-0,14	2,221	0	24	0
15.09.2020	72,64	57,17	15,47	144,3	140,93	143,1	140,93	0	0	2,18	0	24	0
16.09.2020	70,91	54,51	16,4	135,4	132,38	134,6	132,74	0	-0,36	2,17	0	24	0
17.09.2020	71,53	57,5	14,03	168,3	164,43	167,1	164,54	0	-0,11	2,307	0	24	0
18.09.2020	72,89	56,72	16,17	139,6	136,3	138,6	136,54	0	-0,24	2,205	0	24	0
19.09.2020	69,52	50,01	19,51	108,6	106,25	108	106,75	0	-0,5	2,072	0	24	0
20.09.2020	73,79	54,42	19,37	126,1	123,08	125,1	123,37	0	-0,29	2,385	0	24	0
21.09.2020	72,31	55,03	17,28	136,2	133,08	135,2	133,32	0	-0,24	2,297	0	24	0
22.09.2020	72,39	53,38	19,01	128,4	125,4	127,4	125,7	0	-0,3	2,386	0	24	0
23.09.2020	72,6	54,11	18,49	128,8	125,78	128	126,24	0	-0,46	2,329	0	24	0
<b>Итого:</b>				<b>4692,1</b>	<b>4581,37</b>	<b>4657,6</b>	<b>4585,3</b>	<b>0</b>	<b>-3,93</b>	<b>68,25</b>	<b>0</b>	<b>744</b>	<b>0</b>
<b>Средние:</b>	<b>72,84</b>	<b>57,75</b>	<b>15,08</b>										

Дата	V1	M1	V2	M2	V3	Mг	Qo	DI	ВНР	ВОС
	м3	т	м3	т	м3	т	Гкал	м3	ч	ч
23/08/2024:00	101877,3	99107,85	100232,8	98751,32	0	356,53	2193,14	0	10882	100
23/09/2024:00	106569,4	103689,22	104890,4	103336,62	0	352,6	2261,39	0	11626	100
<b>Итого:</b>	<b>4692,1</b>	<b>4581,37</b>	<b>4657,6</b>	<b>4585,3</b>	<b>0</b>	<b>-3,93</b>	<b>68,25</b>	<b>0</b>	<b>744</b>	<b>0</b>

Представитель абонента  
Генеральный директор ООО "УК "Домоуправ"

Представитель теплоснабж. организации

/ / А.Н. Клименко /  
Ф.И.О.

25.09-20  
/ / О.В. Малыгина /  
Ф.И.О.



**ОТЧЕТ**  
о суточных параметрах теплоснабжения  
24/08/2024.-23/09/2024.

Абонент: ООО "УК "ДОМОУПРАВ"

Договор N: 9848

Адрес: Ун. Набер. 52-3

Тип расходомера: \_\_\_\_\_

Тепловычислитель ВКТ-7 сер. N 099

Пределы измерений:

Договорные расклады:

G под max = 2.00 м3/ч G под min = 1.00 м3/ч

M сет. воды = \_\_\_\_\_ т.сут M грвс = \_\_\_\_\_ т.сут

G обр max = 2.00 м3/ч G обр min = 1.00 м3/ч

Tхв = 0.00°C

G3 max = 2.00 м3/ч G3 min = 1.00 м3/ч

Заводской номер 00229000

ВВОД 1

СХЕМА ПОДКЛЮЧЕНИЯ 3

ВД 1

ФТ-2

ТЗ=1

КС=0x20FA

ПО 2.7

Дата	t1	t2	dt	V1	M1	V2	M2	V3	Mг	Qo	ВНР	ВОС
	°C	°C	°C	м3	т	м3	т	м3	т	Гкал	ч	ч
24.08.2020	72,44	55,3	17,14	129	126,01	123,4	121,65	0	4,36	2,087	24	0
25.08.2020	72,44	56,77	15,67	141,6	138,29	135,8	133,79	0,01	4,5	2,096	24	0
26.08.2020	72,69	55,42	17,27	122	119,11	117,1	115,43	0	3,68	1,99	24	0
27.08.2020	72,87	52,2	20,67	84,2	82,22	81,2	80,17	0	2,05	1,659	24	0
28.08.2020	72,55	53,87	18,68	95,4	93,16	91,7	90,48	0,01	2,68	1,689	24	0
29.08.2020	72,66	53,53	19,13	107,8	105,28	103,6	102,2	0	3,08	1,956	24	0
30.08.2020	72,56	53,31	19,25	106,6	104,09	102,4	101,07	0	3,02	1,947	24	0
31.08.2020	72,79	52,82	19,97	105,7	103,23	101,7	100,4	0	2,83	2,006	24	0
01.09.2020	72,73	52,81	19,92	102,6	100,17	98,7	97,44	0	2,73	1,938	24	0
02.09.2020	72,55	52,81	19,74	103,9	101,47	100	98,69	0	2,78	1,945	24	0
03.09.2020	71,93	52,68	19,25	109,2	106,71	105,2	103,84	0	2,87	2	24	0
04.09.2020	72,47	51,78	20,69	102,3	99,91	98,5	97,25	0	2,66	2,012	24	0
05.09.2020	72,34	51,4	20,94	105,5	103,04	101,7	100,44	0	2,6	2,102	24	0
06.09.2020	72,02	49,73	22,29	105,5	103,06	101,7	100,54	0	2,52	2,24	24	0
07.09.2020	71,96	51,78	20,18	107,5	104,99	103,7	102,4	0	2,59	2,066	24	0
08.09.2020	72,55	51,9	20,65	106,7	104,2	103	101,71	0,01	2,49	2,1	24	0
09.09.2020	72,78	52,23	20,55	110	107,41	106,3	104,93	0	2,48	2,158	24	0
10.09.2020	72,95	52,85	20,1	109,4	106,79	105,7	104,31	0	2,48	2,1	24	0
11.09.2020	72,78	52,47	20,31	107,4	104,85	103,6	102,26	0	2,59	2,074	24	0
12.09.2020	72,81	51,9	20,91	108,1	105,54	104,5	103,17	0	2,37	2,158	24	0
13.09.2020	72,87	50,73	22,14	108,5	105,94	104,8	103,54	0	2,4	2,289	24	0
14.09.2020	72,47	51,61	20,86	104,1	101,67	100,6	99,34	0	2,33	2,073	24	0
15.09.2020	72,06	49,87	22,19	103,4	100,99	99,9	98,74	0	2,25	2,193	24	0
16.09.2020	70,41	49,71	20,7	106,2	103,84	102,9	101,7	0	2,14	2,105	24	0
17.09.2020	71,19	55,34	15,85	150,7	147,27	145,8	143,72	0,07	3,55	2,279	24	0
18.09.2020	72,46	54,38	18,08	129	126	124,4	122,69	0,14	3,31	2,219	24	0
19.09.2020	69,04	46,15	22,89	91,3	89,35	87,8	86,9	0,14	2,45	1,987	24	0
20.09.2020	73,09	46,59	26,5	90,7	88,56	87,1	86,18	0,14	2,38	2,285	24	0
21.09.2020	71,78	49,34	22,44	102,2	99,87	98,3	97,2	0,14	2,67	2,181	24	0
22.09.2020	71,76	47,74	24,02	94,9	92,71	91,4	90,41	0,14	2,3	2,169	24	0
23.09.2020	72,02	47,84	24,18	98,9	96,63	95	94	0,14	2,63	2,271	24	0
<b>Итого:</b>				<b>3350,3</b>	<b>3272,36</b>	<b>3227,5</b>	<b>3186,59</b>	<b>0,94</b>	<b>85,77</b>	<b>64,37</b>	<b>744</b>	<b>0</b>
<b>Средние:</b>	<b>72,25</b>	<b>51,83</b>	<b>20,42</b>									

Дата	V1	M1	V2	M2	V3	Mг	Qo	ВНР	ВОС
	м3	т	м3	т	м3	т	Гкал	ч	ч
23/08/2024:00	128845,9	125099,24	125131,4	123639,34	36,79	1459,9	3851,48	17266	2
23/09/2024:00	132196,2	128371,6	128358,9	126825,93	37,73	1545,67	3915,86	18010	2
<b>Итого:</b>	<b>3350,3</b>	<b>3272,36</b>	<b>3227,5</b>	<b>3186,59</b>	<b>0,94</b>	<b>85,77</b>	<b>64,37</b>	<b>744</b>	<b>0</b>

Представитель абонента  
Генеральный директор ООО "УК "Домоуправ"

Представитель теплоснабж. организации

/ \_\_\_\_\_ / А.Н. Клименко/  
Подпись Ф.И.О.

 25.09-20 /О.В.Малыгина/  
Подпись Ф.И.О.



ОТЧЕТ  
о суточных параметрах теплоснабжения  
24/08/2020.-23/09/2020.  
Абонент: ООО "УК "Домоуправ" Договор №: т-515668  
Адрес: Университетская Набережная, 52 (ИП-2) 33 стр.

Прибор: КАРАТ-305  
Серийный номер: 01511518  
Посуточный архив

Дата	G1		Gd1	T1	T2	Td1	P1	P2	Q1	V1	V2	HC	VHP	V3	ВОС
	т	т	т	°C	°C	°C	Мпа	Мпа	кг/см2	м3	м3	ч	ч	м3	
24.08.2020	48,53	48,53	0,00	72,46	45,12	27,34	1,07	0,00	1,34	49,69	48,94	OK		24	0
25.08.2020	45,95	45,95	0,00	72,41	44,89	27,52	1,07	0,00	1,28	47,04	46,34	OK		24	0
26.08.2020	45,37	45,37	0,00	72,65	44,45	28,20	1,07	0,00	1,30	46,45	45,75	OK		24	0
27.08.2020	44,52	44,52	0,00	73,08	44,30	28,77	1,07	0,00	1,30	45,59	44,90	OK		24	0
28.08.2020	44,64	44,64	0,00	72,71	45,24	27,47	1,07	0,00	1,24	45,71	45,02	OK		24	0,16
29.08.2020	43,50	43,50	0,00	72,70	45,66	27,04	1,07	0,00	1,19	44,54	43,88	OK		24	0
30.08.2020	43,61	43,61	0,00	72,61	44,80	27,81	1,07	0,00	1,23	44,65	43,98	OK		24	0
31.08.2020	44,63	44,63	0,00	72,88	46,02	26,86	1,07	0,00	1,21	45,71	45,03	OK		24	0
01.09.2020	42,95	42,95	0,00	72,79	45,67	27,12	1,07	0,00	1,18	43,98	43,32	OK		24	0
02.09.2020	43,62	43,62	0,00	72,61	45,60	27,01	1,07	0,00	1,19	44,67	43,98	OK		24	0
03.09.2020	45,47	45,47	0,00	71,97	45,91	26,07	1,07	0,00	1,20	46,55	45,86	OK		24	0
04.09.2020	45,07	45,07	0,00	72,50	45,76	26,74	1,07	0,00	1,22	46,16	45,45	OK		24	0
05.09.2020	47,26	47,26	0,00	72,43	45,32	27,11	1,07	0,00	1,30	48,41	47,65	OK		24	0
06.09.2020	45,95	45,95	0,00	72,07	45,13	26,94	1,07	0,00	1,25	47,05	46,34	OK		24	0
07.09.2020	49,56	49,56	0,00	72,05	45,97	26,09	1,07	0,00	1,30	50,76	49,98	OK		24	0
08.09.2020	46,37	46,37	0,00	72,61	44,86	27,74	1,07	0,00	1,31	47,50	46,74	OK		24	0
09.09.2020	44,92	44,92	0,00	72,79	44,40	28,39	1,07	0,00	1,29	46,01	45,27	OK		24	0
10.09.2020	44,61	44,61	0,00	72,97	44,70	28,27	1,07	0,00	1,28	45,70	44,97	OK		24	0
11.09.2020	43,98	43,98	0,00	72,77	45,19	27,58	1,07	0,00	1,25	45,06	44,34	OK		24	0
12.09.2020	45,99	45,99	0,00	72,85	44,04	28,82	1,02	0,00	1,34	47,12	46,34	OK		24	0
13.09.2020	44,60	44,60	0,00	72,84	43,90	28,94	0,00	0,00	1,30	45,71	44,95	OK		24	0
14.09.2020	47,92	47,92	0,00	72,57	45,19	27,37	0,00	0,00	1,32	49,11	48,31	OK		24	0
15.09.2020	46,58	46,58	0,00	72,15	44,59	27,56	0,00	0,00	1,29	47,72	46,96	OK		24	0
16.09.2020	52,82	52,82	0,00	70,58	45,12	25,46	0,00	0,00	1,36	54,07	53,25	OK		24	0,26
17.09.2020	51,89	51,89	0,00	70,91	44,60	26,30	0,00	0,00	1,37	53,10	52,32	OK		24	0
18.09.2020	47,70	47,70	0,00	72,42	44,44	27,98	0,00	0,00	1,34	48,86	48,09	OK		24	0
19.09.2020	58,64	58,64	0,00	69,31	46,01	23,30	0,00	0,00	1,36	59,97	59,15	OK		24	0
20.09.2020	46,45	46,45	0,00	73,20	44,10	29,10	0,00	0,00	1,36	47,61	46,83	OK		24	0,01
21.09.2020	52,49	52,49	0,00	71,93	44,74	27,20	0,00	0,00	1,43	53,76	52,92	OK		24	0,04
22.09.2020	50,34	50,34	0,00	71,97	44,54	27,43	0,00	0,00	1,38	51,55	50,77	OK		24	0
23.09.2020	51,30	51,30	0,00	72,18	44,52	27,66	0,00	0,00	1,43	52,53	51,73	OK		24	0
Итого:	1457,23	1457,23							40,14	1492,34	1469,37			744	0,47
Средние:				72,32	44,99	27,33									0,47

Дата	Общ	V1	V2	Vd	G1	G2	Gпод	VHP	ВОС	V3
	Гкал	м3	м3	м3	т	т	т	ч	ч	м3
23.08.2020	1766,89	67363,35	66188,80	1174,55	65405,74	65405,88	-0,14			
23.09.2020	1807,02	68855,69	67658,17	1197,52	66862,97	66863,11	-0,14			
ИТОГО:	40,14	1492,34	1469,37	22,97	1457,23	1457,23	0,00	744	0	0,47

Тепловая энергия газоснабжающей организации за период пометных ситуаций (Тн) (п 61 Методики №99/пр)	
Факт =	0
Контр =	0
Тнш	0

Представитель абонента  
Генеральный директор ООО "УК "Домоуправ"

/ / А.Н. Клименко/  
Подпись Ф.И.О.

Представитель теплоснабж. организации

25.09-20 /О.В.Малыгина/  
Подпись Ф.И.О.



**ОТЧЕТ**  
о суточных параметрах теплоснабжения  
24/08/2020.-23/09/2020.

Абонент: ООО "УК "Домоуправ" Договор №: Т-515688  
Адрес: Университетская набережная, 59 (ИТП-1) 59 стр.

Прибор: KARAT-307  
Серийный номер: 15194617  
Посуточный архив

Дата	G1	G2	Gd1	T1	T2	Td1	P1	P2	Q1	V1	V2	НС	ВНР	V3	ВОС
	т	т	т	°С	°С	°С	Мпа	Мпа	Гкал	м3	м3	ч	ч	м3	
24.08.2020	99,38	99,38	0,00	70,12	53,83	16,29	0,98	0,88	1,63	102,31	99,91	OK		24	0
25.08.2020	99,66	99,66	0,00	70,02	54,31	15,72	0,98	0,85	1,57	102,61	100,20	OK		24	0
26.08.2020	94,63	94,63	0,00	70,12	53,76	16,35	1,01	0,85	1,55	97,46	95,09	OK		24	0
27.08.2020	92,00	92,00	0,00	70,31	53,32	16,99	1,00	0,89	1,57	94,74	92,46	OK		24	0
28.08.2020	92,91	92,91	0,00	70,39	54,23	16,16	1,00	0,90	1,50	95,67	93,42	OK		24	0
29.08.2020	93,66	93,66	0,00	70,18	54,31	15,87	1,00	0,89	1,48	96,45	94,17	OK		24	0
30.08.2020	92,47	92,47	0,00	70,14	54,27	15,87	1,00	0,89	1,47	95,22	92,96	OK		24	0
31.08.2020	91,01	91,01	0,00	70,20	54,10	16,10	0,99	0,88	1,47	93,69	91,52	OK		24	0
01.09.2020	89,40	89,40	0,00	70,35	53,89	16,46	0,98	0,88	1,48	92,01	89,92	OK		24	0
02.09.2020	90,95	90,95	0,00	70,27	54,11	16,15	0,98	0,88	1,47	93,58	91,52	OK		24	0
03.09.2020	99,79	99,79	0,00	69,55	54,56	14,99	0,97	0,89	1,50	102,60	100,46	OK		24	0
04.09.2020	98,60	98,60	0,00	70,03	54,59	15,44	0,97	0,89	1,52	101,43	99,24	OK		24	0
05.09.2020	101,86	101,86	0,00	70,20	54,36	15,84	0,97	0,89	1,61	104,77	102,52	OK		24	0
06.09.2020	103,52	103,52	0,00	70,01	53,99	16,02	0,96	0,89	1,66	106,49	104,17	OK		24	0
07.09.2020	106,99	106,99	0,00	69,82	54,46	15,36	0,97	0,89	1,64	110,04	107,69	OK		24	0
08.09.2020	99,54	99,54	0,00	70,25	54,23	16,01	0,97	0,89	1,60	102,39	100,19	OK		24	0
09.09.2020	96,32	96,32	0,00	70,27	53,60	16,68	0,97	0,88	1,61	99,06	96,94	OK		24	0
10.09.2020	94,45	94,45	0,00	70,52	53,60	16,92	0,97	0,88	1,60	97,23	94,98	OK		24	0
11.09.2020	96,06	95,61	0,45	70,41	54,27	16,15	0,97	0,89	1,55	99,74	95,32	OK		24	0
12.09.2020	94,56	91,05	3,51	70,38	53,52	16,87	0,97	0,89	1,60	96,89	91,96	OK		24	0
13.09.2020	98,52	94,84	3,68	70,51	53,52	16,99	0,97	0,89	1,68	100,96	95,79	OK		24	0
14.09.2020	91,23	89,99	1,23	69,97	51,91	18,06	0,96	0,90	1,64	93,62	90,67	OK		24	0
15.09.2020	87,90	87,90	0,00	69,38	51,19	18,20	0,98	0,91	1,60	90,07	88,64	OK		24	0
16.09.2020	118,94	118,94	0,00	67,30	53,44	13,86	0,95	0,90	1,65	121,68	120,12	OK		24	0
17.09.2020	125,25	125,25	0,00	67,18	53,70	13,48	0,97	0,88	1,64	128,32	126,32	OK		24	0
18.09.2020	91,85	91,85	0,00	69,14	50,96	18,18	0,96	0,91	1,67	94,43	92,29	OK		24	0
19.09.2020	110,68	110,68	0,00	67,48	52,45	15,03	0,93	0,91	1,66	113,58	111,39	OK		24	0
20.09.2020	90,83	90,83	0,00	69,72	50,00	19,72	0,94	0,90	1,77	93,39	91,25	OK		24	0
21.09.2020	95,47	95,47	0,00	69,23	51,30	17,93	0,94	0,90	1,71	98,11	95,98	OK		24	0
22.09.2020	99,72	99,72	0,00	69,07	51,37	17,70	0,96	0,92	1,75	102,51	100,22	OK		24	0
23.09.2020	96,59	96,59	0,00	69,41	51,23	18,18	0,98	0,93	1,77	99,40	96,98	OK		24	0
Итого:	3034,75	3025,87							49,64	3120,45	3044,29			744	0
Средние:				69,74	53,30	16,44	0,97	0,89							

Дата	Общ	V1	V2	Vd	G1	G2	Гподп	ВНР	ВОС	V3
	Гкал	м3	м3	м3	т	т	т	ч	ч	м3
23.08.2020	46,79	3758,00	3685,40	72,60	3658,73	3479,56	179,17			
23.09.2020	96,43	6878,45	6729,69	148,76	6693,48	6505,43	188,04			
ИТОГО:	49,64	3120,45	3044,29	76,16	3034,75	3025,87	8,87	744	0	0

Тепловая энергия в расчетном периоде  
в штатных ситуациях (Тн)  
(п. 61 Методики №59/пр)

Q<sub>контр</sub> = Q<sub>и</sub>/Т<sub>н</sub> х Т<sub>н</sub>      0

Прибор: KARAT-306  
Серийный номер: 15044617

**Нежилые помещения**

Дата	Общ	V1	V2	Vd	G1	G2	Гподп	ВНР	ВОС	V3
	Гкал	м3	м3	м3	т	т	т	ч	ч	м3
23.08.2020	40,78	1876,55	1854,12	33,23	1824,89	1824,86	0,03			
23.09.2020	40,78	1876,55	1854,12	33,23	1824,89	1824,86	0,03			
ИТОГО:	0,00	0,00	0,00	0,00	0,00	0,00	0,00	720	0	0

Представитель абонента  
Генеральный директор ООО "УК "Домоуправ"

Представитель теплоснабж. организации

/ / А.Н. Клименко/  
Подпись      Ф.И.О.

25.09-20 /О.В.Малыгина/  
Подпись      Ф.И.О.



**А К Т №**  
**периодической проверки узла учета тепловой энергии, теплоносителя Потребителя**  
**(Договор теплоснабжения № \_\_\_\_\_)**

«10» 09 2020 г. в 11 ч. 20 мин. комиссией произведен технический осмотр узла учета тепловой энергии, теплоносителя (далее - УУТЭ), принадлежащий Потребителю ООО УК «Домоупраэ» и расположенный по адресу: г. Челябинск, ул. Молодогвардейцев, 74 ИТП-1

Проверена документация: проект УУТЭ № 8607, паспорта и свидетельства о поверке средств измерений, технические условия № 01/2013 от «15» 06 2016 г.

В результате проверки установлено, что УУТЭ соответствует требованиям «Правил коммерческого учета тепловой энергии», утвержденных постановлением Правительства РФ от 18.11.2013 № 1034.

На основании изложенного УУТЭ вводится в эксплуатацию с «10» 09 2020 г. в следующем составе СИ и пломбируется:

Тип средства измерений (СИ)	Зав. номер СИ	Показания СИ на момент осмотра	Место установки СИ	Пломбы установлены	Срок действия поверки СИ
Вычислитель ВКТ-7-04	230104	Q= <u>8,729</u> Гкал H= <u>338</u> часов	Шкаф узла учета	<u>0042201</u>	С 29.07.2020г. До 28.07.2024г.
Расходомер ВСТН-40	15364838	G= <u>431,93</u> т	Подающий трубопровод	<u>0042202</u>	С 29.07.2020г. До 28.07.2024г.
Расходомер ВСТН-40	15364670	G= <u>396,17</u> т	Обратный трубопровод	<u>0042203</u>	С 29.07.2020г. До 28.07.2024г.
Датчик температуры КТСПТВХ-В	03671	T= <u>72</u> °C	Подающий трубопровод	<u>0042204</u>	С 29.07.2020г. До 28.07.2024г.
Датчик температуры КТСПТВХ-В	03671	T= <u>51</u> °C	Обратный трубопровод	<u>0042205</u>	С 29.07.2020г. До 28.07.2024г.
Датчик давления		P= _____ МПа	Подающий трубопровод		
Датчик давления		P= _____ МПа	Обратный трубопровод		
Подпитка ЕТВИ	6069416	<u>0 м<sup>3</sup></u>	Подпитка	<u>0042206</u>	С 28.07.2020г. До 27.07.2024г.

**Особые условия:**

1. Диапазон фактических и возможных изменений параметров теплоносителя на УУТЭ (кроме режима останова потребления) должен соответствовать нормированным диапазонам измерений, указанным в проекте УУТЭ, технической, метрологической документации на соответствующие средства измерений.

2. Входит в Состав коллективного (общедомового) прибора учёта по адресу: г. Челябинск, ул. Молодогвардейцев, 74 и является неотъемлемой составляющей совокупности средств измерения узла учета данного объекта.

- принимается к расчету за тепловую энергию и теплоноситель при условии исправности всех составляющих комплекса совокупности средств измерения объекта.

Диапазон паспортных значений измерения расхода  $G_{min} = 0,19$  м<sup>3</sup>/ч;  $G_{max} = 72$  м<sup>3</sup>/ч.

**Подписи членов комиссии:**

Инспектор СТИ группы 5-го экпл. района \_\_\_\_\_

Потребитель (представитель потребителя): \_\_\_\_\_

Представитель КИПиА ООО «УралЭнергоСбыт»: \_\_\_\_\_

**А К Т №**  
**периодической проверки узла учета тепловой энергии, теплоносителя Потребителя**  
**(Договор теплоснабжения № \_\_\_\_\_)**

«10» 09 2020г. в 11 ч. 35 мин. комиссией произведен технический осмотр узла учета тепловой энергии, теплоносителя (далее - УУТЭ), принадлежащий Потребителю ООО УК «Домоуправ» и расположенный по адресу: г. Челябинск, ул. Братьев Кашириных, 117

Проверена документация: проект УУТЭ № 3286, паспорта и свидетельства о поверке средств измерений, технические условия № 01/2013 от «15» 06 2016 г.

В результате проверки установлено, что УУТЭ соответствует требованиям «Правил коммерческого учета тепловой энергии», утвержденных постановлением Правительства РФ от 18.11.2013 № 1034.

На основании изложенного УУТЭ вводится в эксплуатацию с «10» 09 2020г. в следующем составе СИ и пломбируется:

Тип средства измерений (СИ)	Зав. номер СИ	Показания СИ на момент осмотра	Место установки СИ	Пломбы установлены	Срок действия поверки СИ
Вычислитель ВКТ-7-03	186367	Q= <u>19,666</u> Гкал H= <u>336</u> часов	Шкаф узла учета	<u>0000911</u>	С 12.08.2020г. До 11.08.2024г.
Расходомер ПРЭМ-50	501573	G= <u>727,13</u> т	Подающий трубопровод	<u>0000912</u>	С 14.08.2020г. До 13.08.2024г.
Расходомер ПРЭМ-50	500093	G= <u>679,93</u> т	Обратный трубопровод	<u>0000913</u>	С 14.08.2020г. До 13.08.2024г.
Датчик температуры КТСПТВХ-В	13_02241	T= <u>71</u> °C	Подающий трубопровод	<u>0000914</u>	С 07.08.2020г. До 06.08.2024г.
Датчик температуры КТСПТВХ-В	13_02241	T= <u>50</u> °C	Обратный трубопровод	<u>0000915</u>	С 07.08.2020г. До 06.08.2024г.
Датчик давления		P= _____ МПа	Подающий трубопровод		
Датчик давления		P= _____ МПа	Обратный трубопровод		
Подпитка ETWI	7851696	<u>0,01 м<sup>3</sup></u>	Подпитка	<u>0000916</u>	С 28.07.2020г. До 27.07.2024г.

**Особые условия:**

1. Диапазон фактических и возможных изменений параметров теплоносителя на УУТЭ (кроме режима останова потребления) должен соответствовать нормированным диапазонам измерений, указанным в проекте УУТЭ, технической, метрологической документации на соответствующие средства измерений.

2. Входит в Состав коллективного (общедомового) прибора учёта по адресу: г. Челябинск, ул. Братьев Кашириных, 117 и является неотъемлемой составляющей совокупности средств измерения узла учета данного объекта.

- принимается к расчету за тепловую энергию и теплоноситель при условии исправности всех составляющих комплекса совокупности средств измерения объекта.

Диапазон паспортных значений измерения расхода  $G_{min} = \underline{0,19}$  м<sup>3</sup>/ч;  $G_{max} = \underline{72}$  м<sup>3</sup>/ч.

**Подписи членов комиссии:**

Инспектор СТИ группы 5-го экспл. района \_\_\_\_\_

Потребитель (представитель потребителя): \_\_\_\_\_

Представитель КИПиА ООО «УралЭнергоСбыт»: \_\_\_\_\_



**ОТЧЕТ**  
о суточных параметрах теплоснабжения  
24/08/2020г. - 23/09/2020г.

Абонент: ООО "УК "Домоуправ" Договор №: 8848  
Адрес: Ушверинтетская Набережная, 85 (ИТП-1) 79 стр.

Прибор: КАРАТ-307  
Серийный номер: 15494617  
Посуточный архив

Дата	G1		G2		Gd1		T1		T2		Td1		P1		P2		Q1		V1		V2		HC		ВНР		V3		ВОС	
	т	т	т	т	т	т	°C	°C	°C	°C	°C	°C	Мпа	Мпа	Гкал	м3	м3	м3	м3	ч	ч	ч	ч	ч	ч	ч	ч	ч	ч	
24.08.2020	63,44	63,44	0,00	70,96	50,15	20,81	0,93	0,98	1,33	65,21	63,81	OK	24	0																
25.08.2020	59,36	59,36	0,00	70,86	49,34	21,52	0,94	0,86	1,28	61,03	59,65	OK	24	0																
26.08.2020	33,69	33,69	0,00	56,14	40,45	15,68	0,84	0,82	0,67	34,60	33,85	OK	24	0																
27.08.2020	53,08	53,08	0,00	71,38	48,55	22,83	0,96	0,89	1,22	54,71	53,21	OK	24	0																
28.08.2020	52,49	52,49	0,00	71,05	48,76	22,28	0,96	0,90	1,18	54,11	52,61	OK	24	0																
29.08.2020	52,68	52,68	0,00	71,03	48,94	22,09	0,96	0,90	1,17	54,31	52,79	OK	24	0																
30.08.2020	52,66	52,66	0,00	70,89	48,86	22,03	0,96	0,90	1,16	54,28	52,77	OK	24	0																
31.08.2020	51,89	51,89	0,00	71,08	49,20	21,88	0,95	0,89	1,14	53,50	52,01	OK	24	0																
01.09.2020	52,18	52,18	0,00	71,15	49,41	21,74	0,94	0,89	1,14	53,76	52,33	OK	24	0																
02.09.2020	52,20	52,20	0,00	70,99	49,64	21,35	0,95	0,88	1,12	53,75	52,39	OK	24	0																
03.09.2020	56,60	56,60	0,00	70,38	49,95	20,44	0,93	0,88	1,16	58,22	56,85	OK	24	0																
04.09.2020	57,35	57,35	0,00	70,96	49,83	21,13	0,93	0,90	1,22	58,98	57,64	OK	24	0																
05.09.2020	56,03	56,03	0,00	70,92	50,12	20,80	0,93	0,89	1,17	57,61	56,33	OK	24	0																
06.09.2020	61,48	61,48	0,00	70,76	50,43	20,33	0,92	0,89	1,26	63,20	61,83	OK	24	0																
07.09.2020	61,13	61,13	0,00	70,57	50,62	19,95	0,93	0,89	1,23	62,83	61,48	OK	24	0																
08.09.2020	57,72	57,72	0,00	71,13	50,42	20,71	0,93	0,90	1,20	59,32	58,08	OK	24	0																
09.09.2020	57,81	57,81	0,00	71,27	49,84	21,43	0,93	0,88	1,24	59,40	58,17	OK	24	0																
10.09.2020	58,98	58,98	0,00	71,51	50,06	21,44	0,94	0,88	1,27	60,58	59,38	OK	24	0																
11.09.2020	56,75	56,75	0,00	71,24	50,26	20,99	0,93	0,89	1,20	58,27	57,14	OK	24	0																
12.09.2020	56,77	56,77	0,00	71,33	50,25	21,08	0,93	0,89	1,20	58,30	57,16	OK	24	0																
13.09.2020	60,85	60,85	0,00	71,43	50,47	20,96	0,93	0,89	1,28	62,49	61,29	OK	24	0																
14.09.2020	61,04	61,04	0,00	71,13	50,64	20,48	0,93	0,90	1,26	62,67	61,47	OK	24	0																
15.09.2020	61,42	61,42	0,00	71,05	50,58	20,47	0,94	0,91	1,26	63,07	61,85	OK	24	0																
16.09.2020	67,14	67,14	0,00	70,00	51,16	18,84	0,91	0,90	1,27	68,90	67,63	OK	24	0																
17.09.2020	45,22	45,22	0,00	57,28	43,88	13,40	0,84	0,84	0,77	46,38	45,54	OK	24	0																
18.09.2020	61,50	61,50	0,00	70,84	49,46	21,38	0,92	0,91	1,32	63,23	61,82	OK	24	0																
19.09.2020	39,60	39,58	0,02	65,91	40,26	25,65	0,90	0,91	0,93	40,62	39,66	OK	24	0																
20.09.2020	62,89	62,89	0,00	71,31	50,12	21,19	0,90	0,90	1,34	64,51	63,39	OK	24	0																
21.09.2020	66,41	66,41	0,00	70,72	50,39	20,33	0,91	0,90	1,35	68,11	66,94	OK	24	0																
22.09.2020	70,93	70,93	0,00	70,79	50,86	19,93	0,92	0,91	1,42	72,79	71,46	OK	24	0																
23.09.2020	67,61	67,61	0,00	70,84	50,32	20,53	0,95	0,93	1,39	69,43	68,05	OK	24	0																
Итого:	1768,92	1768,89							37,14	1818,17	1778,58		744	0																
Средние:				69,90	49,14	20,76	0,93	0,89																						

Дата	Qобщ		V1		V2		Vd		G1		G2		Gподп		ВНР		ВОС		V3		
	Гкал	м3	м3	м3	м3	т	т	т	т	т	т	т	т	ч	ч	ч	ч	ч	ч	ч	
23.08.2020	509,47	16076,11	15696,96	379,15	16521,58	16521,58	0,00														
23.09.2020	546,61	17994,28	17475,54	418,74	18290,50	18290,48	0,02														
ИТОГО:	37,14	1818,17	1778,58	39,59	1768,92	1768,89	0,02							744				0			0

Тепловая энергия израсходованная за период испытательных ситуаций (Тж) (п. 61 Источники №99/пр)		
Qкоэф = х Тжш	Qi/Траб	0

Представитель абонента  
Генеральный директор ООО "УК "Домоуправ"

/ / / А.Н. Клименко/  
Подпись Ф.И.О.

Представитель теплоснабж. организации

/Ю.О. Мартюш/  
Подпись /Ю.О. Мартюш/  
Ф.И.О.



ИНСТРУКТОР СТУ 50Р  
24.09.2020

**ОТЧЕТ**  
о суточных параметрах теплоснабжения  
23/07/2020г.-23/08/2020г.

Абонент: ООО "УК "Домоуправ"  
Адрес: Университетская Набережная, 85 (ИТП-1) 79 стр.

Прибор: КАРАТ-307  
Серийный номер: 15494617  
Посуточный архив

Дата	G1	G2	Gd1	T1	T2	Td1	P1	P2	Q1	V1	V2	HC	ВНР	V3	ВОС
	т	т	т	°C	°C	°C	Мпа	Мпа	Гкал	м3	м3	ч	ч	м3	
23.07.2020	53,41	53,41	0,00	65,83	47,64	19,19	0,91	0,85	1,03	54,99	53,44	OK	24	0	
24.07.2020	56,20	56,20	0,00	65,35	47,75	18,60	0,92	0,85	1,05	57,81	56,25	OK	24	0	
25.07.2020	55,00	55,00	0,00	65,56	48,66	17,90	0,92	0,82	1,00	56,56	55,10	OK	24	0	
26.07.2020	57,08	57,08	0,00	65,68	48,06	18,62	0,93	0,83	1,07	58,71	57,17	OK	24	0	
27.07.2020	60,75	60,75	0,00	65,75	49,16	17,59	0,92	0,84	1,07	62,44	60,92	OK	24	0	
28.07.2020	59,50	59,50	0,00	65,90	49,23	17,67	0,93	0,83	1,05	61,15	59,67	OK	24	0	
29.07.2020	63,24	63,24	0,00	65,53	49,74	16,79	0,92	0,88	1,07	64,97	63,46	OK	24	0	
30.07.2020	57,65	57,65	0,00	65,30	48,47	17,82	0,90	0,81	1,03	59,23	57,85	OK	24	0,09	
31.07.2020	59,70	59,70	0,00	66,73	48,89	17,84	0,93	0,82	1,07	61,29	59,94	OK	24	0,04	
01.08.2020	60,04	60,04	0,00	65,45	49,37	17,08	0,92	0,82	1,03	61,56	60,35	OK	24	0	
02.08.2020	62,26	62,26	0,00	65,40	49,45	16,94	0,93	0,83	1,05	63,83	62,60	OK	24	0	
03.08.2020	59,24	59,24	0,00	66,91	49,23	17,68	0,91	0,79	1,06	60,73	59,58	OK	24	0,01	
04.08.2020	58,96	58,96	0,00	66,59	49,24	17,36	0,88	0,77	1,03	60,39	59,34	OK	24	0,07	
05.08.2020	59,49	59,49	0,00	68,19	50,11	18,09	0,93	0,83	1,07	61,19	59,68	OK	24	0	
06.08.2020	48,81	48,81	0,00	71,04	49,62	21,42	0,93	0,87	1,05	50,28	48,96	OK	24	0	
07.08.2020	45,34	45,34	0,00	71,43	49,40	22,04	0,95	0,90	1,00	46,73	45,47	OK	24	0	
08.08.2020	45,47	45,47	0,00	71,40	49,80	21,59	0,95	0,93	0,98	46,84	45,62	OK	24	0	
09.08.2020	50,49	50,49	0,00	70,51	49,93	20,58	0,94	0,93	1,04	52,01	50,65	OK	24	0	
10.08.2020	50,31	50,31	0,00	68,17	49,21	18,96	0,95	0,95	1,00	51,72	50,54	OK	24	0	
11.08.2020	51,54	51,54	0,00	70,72	49,99	20,73	0,98	0,97	1,07	52,95	51,85	OK	24	0	
12.08.2020	53,40	53,40	0,00	70,85	50,39	20,46	0,97	0,94	1,10	54,83	53,76	OK	24	0	
13.08.2020	56,29	56,29	0,00	70,75	50,52	20,22	0,94	0,89	1,14	57,75	56,72	OK	24	0	
14.08.2020	55,47	55,47	0,00	70,97	50,66	20,31	0,93	0,89	1,13	56,91	55,90	OK	24	0	
15.08.2020	57,78	57,78	0,00	71,03	50,77	20,26	0,92	0,90	1,18	59,27	58,24	OK	24	0	
16.08.2020	57,38	57,38	0,00	71,21	50,59	20,63	0,92	0,90	1,19	58,87	57,83	OK	24	0	
17.08.2020	60,27	60,27	0,00	70,77	50,43	20,34	0,94	0,90	1,23	61,82	60,75	OK	24	0	
18.08.2020	58,94	58,94	0,00	70,64	50,44	20,20	0,94	0,90	1,20	60,46	59,39	OK	24	0	
19.08.2020	61,89	61,89	0,00	70,66	50,42	20,24	0,93	0,90	1,26	63,52	62,33	OK	24	0	
20.08.2020	61,21	61,21	0,00	71,05	50,29	20,76	0,96	0,89	1,27	62,85	61,62	OK	24	0	
21.08.2020	59,46	59,46	0,00	70,68	50,17	20,51	0,95	0,88	1,22	61,07	59,84	OK	24	0	
22.08.2020	60,51	60,51	0,00	70,61	50,28	20,33	0,94	0,89	1,23	62,16	60,89	OK	24	0	
23.08.2020	61,76	61,76	0,00	70,92	50,15	20,78	0,93	0,88	1,29	63,46	62,14	OK	24	0	
Итого:	1818,84	1818,84							35,26	1868,35	1827,85		768	0,21	
Средние:				68,99	49,63	19,36	0,93	0,87							

Дата	Qобщ	V1	V2	Vd	G1	G2	Глоуп	ВНР	ВОС	V3
	Гкал	м3	м3	м3	т	т	т	ч	ч	м3
22.07.2020	474,20	14207,76	13869,11	338,65	14702,74	14702,74	0,00			
23.08.2020	509,47	16076,11	15896,96	379,15	16521,58	16521,58	0,00			
ИТОГО:	35,26	1868,35	1827,85	40,50	1818,84	1818,84	0,00	768	0	0,21

Тепловая энергия врасходованием за период нештатных ситуаций (Тн) (п.61 Методики №99/пр)		
Форм- х Тнш	Qi/Траб	0

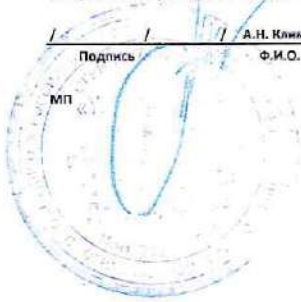
Представитель абонента  
Генеральный директор ООО "УК "Домоуправ"

Подпись: А.Н. Клименко/  
Ф.И.О.

Представитель теплоснабж. организации

Подпись: Ю.О. Мартовская/  
Ф.И.О.

ИНСПЕКТОР СТИ 5ЭР  
МАРТОВСКАЯ ЮО  
25.08.2020



**ОТЧЕТ**  
о суточных параметрах теплоснабжения  
23/07/2020.-23/08/2020.

Абонент: ООО "УК "Домоуправ" Договор № 8848  
Адрес: Ушаревитетская Набережная, 85 (ИТД-2) 79 стр.

Прибор: КАРАТ-307  
Серийный номер: 05351818  
Посуточный архив

Дата	G1	G2	Gd1	T1	T2	Td1	P1	P2	Q1	V1	V2	HC	BHP	V3	BOC
	т	т	т	°C	°C	°C	Мпа	Мпа	Гкал	м3	м3	ч	ч	м3	
23.07.2020	61,89	61,89	0,00	68,43	50,73	17,70	0,91	0,85	1,10	63,35	62,43	OK		24	0
24.07.2020	65,68	65,68	0,00	67,92	51,34	16,58	0,92	0,85	1,09	67,25	66,24	OK		24	0
25.07.2020	63,73	63,73	0,00	68,14	50,87	17,27	0,93	0,83	1,11	65,38	64,14	OK		24	0
26.07.2020	65,34	65,34	0,00	68,25	50,53	17,72	0,93	0,84	1,16	67,08	65,70	OK		24	0
27.07.2020	68,00	68,00	0,00	68,31	50,92	17,39	0,92	0,84	1,18	69,84	68,37	OK		24	0
28.07.2020	65,95	65,95	0,00	68,44	50,66	17,78	0,93	0,83	1,17	67,78	66,26	OK		24	0
29.07.2020	68,18	68,18	0,00	68,05	51,04	17,01	0,92	0,83	1,15	70,05	68,52	OK		24	0
30.07.2020	61,52	61,52	0,00	67,93	50,53	17,40	0,90	0,81	1,08	63,03	62,00	OK		24	0
31.07.2020	62,32	62,32	0,00	68,27	49,93	18,34	0,92	0,82	1,14	63,74	62,88	OK		24	0,11
01.08.2020	66,84	66,84	0,00	67,99	50,69	17,30	0,92	0,82	1,16	68,35	67,48	OK		24	0
02.08.2020	67,02	67,02	0,00	67,96	50,99	16,98	0,93	0,83	1,13	68,53	67,67	OK		24	0
03.08.2020	61,17	61,17	0,00	68,45	50,76	17,69	0,90	0,79	1,09	62,57	61,75	OK		24	0
04.08.2020	61,81	61,81	0,00	68,12	50,64	17,47	0,88	0,77	1,08	63,21	62,40	OK		24	0
05.08.2020	55,66	55,66	0,00	69,72	49,84	19,89	0,93	0,83	1,08	56,98	56,15	OK		24	0
06.08.2020	44,74	44,74	0,00	72,53	48,76	23,77	0,93	0,87	1,06	45,86	45,13	OK		24	0
07.08.2020	42,62	42,62	0,00	72,92	48,64	24,28	0,95	0,91	1,04	43,72	42,98	OK		24	0
08.08.2020	44,01	44,01	0,00	72,89	48,58	24,31	0,95	0,93	1,07	45,16	44,35	OK		24	0
09.08.2020	47,25	47,25	0,00	71,97	48,31	23,66	0,93	0,93	1,12	48,45	47,61	OK		24	0
10.08.2020	43,73	43,73	0,00	69,72	47,70	22,01	0,95	0,95	1,00	44,95	43,94	OK		24	0
11.08.2020	47,59	47,59	0,00	72,20	48,26	23,94	0,98	0,97	1,13	48,98	47,79	OK		24	0
12.08.2020	51,46	51,46	0,00	72,35	49,06	23,28	0,97	0,94	1,21	52,94	51,72	OK		24	0
13.08.2020	52,50	52,50	0,00	72,22	49,19	23,02	0,94	0,89	1,21	53,99	52,78	OK		24	0,06
14.08.2020	53,06	53,06	0,00	72,47	49,37	23,10	0,93	0,89	1,23	54,56	53,37	OK		24	0
15.08.2020	54,37	54,37	0,00	72,51	49,18	23,33	0,92	0,90	1,27	55,88	54,71	OK		24	0
16.08.2020	53,47	53,47	0,00	72,69	48,97	23,72	0,92	0,90	1,27	54,94	53,81	OK		24	0
17.08.2020	55,73	55,73	0,00	72,24	49,50	22,75	0,94	0,90	1,27	57,23	56,12	OK		24	0
18.08.2020	57,39	57,39	0,00	72,11	50,12	21,99	0,94	0,90	1,27	58,92	57,82	OK		24	0
19.08.2020	57,65	57,65	0,00	72,09	50,20	21,89	0,93	0,90	1,26	59,17	58,09	OK		24	0
20.08.2020	58,23	58,23	0,00	72,48	49,84	22,63	0,96	0,89	1,33	59,77	58,69	OK		24	0
21.08.2020	58,74	58,74	0,00	72,13	50,09	22,04	0,95	0,88	1,30	60,29	59,20	OK		24	0
22.08.2020	60,95	60,95	0,00	72,08	49,62	22,46	0,94	0,89	1,37	62,54	61,42	OK		24	0
23.08.2020	60,25	60,25	0,00	72,37	48,54	23,83	0,93	0,88	1,44	61,82	60,71	OK		24	0
Итого:	1838,83	1838,82							37,58	1886,30	1852,21			768	0,17
Средние:				70,50	49,79	20,70	0,93	0,87							

Дата	Qобщ	V1	V2	Vd	G1	G2	Gподп	BHP	BOC	V3
	Гкал	м3	м3	м3	т	т	т	ч	ч	м3
22.07.2020	1700,06	57526,78	56482,24	1044,54	55618,48	55618,48	0,00			
23.08.2020	1737,65	59413,08	58334,45	1078,62	57457,30	57457,30	0,00			
ИТОГО:	37,58	1886,30	1852,21	34,09	1838,83	1838,82	0,00	768	0	0,17

Тепловая энергия израсходованная за период  
вещательных ситуаций (Гкал)  
(п.61 Методики №99/пр)

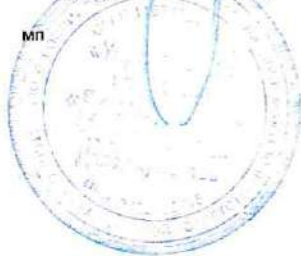
Qконтр = Qи/Траб  
х/Тни 0

Представитель абонента  
Генеральный директор ООО "УК "Домоуправ"

Представитель теплоснабж. организации

/ / - А.Н. Клименко /  
Подпись Ф.И.О.

Ю.О. Мартовская /Ю.О. Мартовская/  
Подпись Ф.И.О.



ИНСПЕКТОР СТИ 50Р  
МАРТОВСКАЯ ЮО  
25.08.2020

**ОТЧЕТ**  
о суточных параметрах теплоснабжения  
23/06/20г. - 30/06/20г.  
Абонент: ООО "УК "Домоуправ" Договор №: 8848  
Адрес: Университетская Набережная, 85 (ИТП-1) 79 стр.

Прибор: КАРАТ-307  
Серийный номер: 15494617  
Посуточный архив

Дата	G1	G2	Gd1	T1	T2	Td1	P1	P2	Q1	V1	V2	НС	ВНР	V3	ВОС
	т	т	т	°C	°C	°C	Мпа	Мпа	Гкал	м3	м3	ч	ч	м3	
23.06.2020	45,18598	45,18598	0	70,64504	44,44132	26,20372	1,049774	0,936906	1,190991	46,61997	45,13998	OK		24	0
24.06.2020	46,13152	46,13152	0	70,75674	44,79256	25,96418	1,053614	0,941106	1,206006	47,59998	46,08997	OK		24	0
25.06.2020	47,11955	47,11955	0	70,59983	44,72172	25,87811	1,048996	0,935825	1,227159	48,58998	47,09997	OK		24	0
26.06.2020	47,60456	47,60456	0	70,73433	44,42071	25,81361	1,061515	0,926484	1,237053	49,07997	47,57998	OK		24	0
27.06.2020	49,35067	49,35067	0	69,98723	44,57709	25,41013	1,036795	0,943609	1,261554	50,82998	49,36998	OK		24	0
28.06.2020	49,94013	49,94013	0	70,313	44,72833	25,58466	1,034863	0,944008	1,288575	51,43997	49,96997	OK		24	0
29.06.2020	48,33266	48,33266	0	70,05012	44,40913	25,64098	1,026234	0,968284	1,244788	49,76998	48,35998	OK		24	0
30.06.2020	48,72042	48,72042	0	70,32456	45,05942	25,26514	1,055535	0,997454	1,237193	50,17997	48,75998	OK		24	0
Итого:	382,39	382,39							9,89	394,11	382,37			192	0
Средние:				70,36	44,64	25,72	1,05	0,95	1,24						

Дата	Qобщ	V1	V2	Vd	G1	G2	Gподп	ВНР	ВОС	V3
	Гкал	м3	м3	м3	т	т	т	ч	ч	м3
22.06.2020	445,29	13004,13	12702,27	301,86	13535,44	13535,44	0,00			
30.06.2020	455,19	13398,24	13084,64	313,60	13917,83	13917,83	0,00			
ИТОГО:	9,89	394,11	382,37	11,74	382,39	382,39	0,00	192	0	0


Тепловая энергия нарастающая за период испытательной ситуации (Тн) (п.61. Методики №99/ар)	
Qкоэф = х Тнш	Qi/Траб 0

Представитель абонента  
Генеральный директор ООО "УК "Домоуправ"

/ / - А.Н. Клименко /  
Подпись Ф.И.О.

Представитель теплоснабж. организации

И.О. Марты /И.О. Мартыкова/  
Подпись Ф.И.О.  
23.07.20



**ОТЧЕТ**  
о суточных параметрах теплоснабжения  
23/06/2020г. - 30/06/2020г.  
Абонент: ООО "УК "Домоуправ" Договор №: 8848  
Адрес: Удмуртская Набережная, 85 (ИТП-2) 79 стр.

Прибор: КАРАТ-307  
Серийный номер: 05351818  
Посуточный архив

Дата	G1	G2	Gd1	T1	T2	Td1	P1	P2	Q1	V1	V2	HC	VHP	V3	BOC
	т	т	т	°C	°C	°C	Мпа	Мпа	Гкал	м3	м3	ч	ч	м3	
23.06.2020	58,07	58,07	0,00	72,25	49,05	23,19	1,05	0,94	1,35	59,65	58,43	OK		24	0
24.06.2020	58,49	58,49	0,00	72,39	49,06	23,33	1,05	0,94	1,37	60,08	58,89	OK		24	0
25.06.2020	59,86	59,86	0,00	72,18	50,06	22,12	1,05	0,94	1,33	61,44	60,31	OK		24	0
26.06.2020	62,78	62,78	0,00	71,83	49,85	21,98	1,06	0,93	1,38	64,42	63,27	OK		24	0
27.06.2020	63,24	63,24	0,00	71,60	49,95	21,64	1,04	0,95	1,37	64,85	63,76	OK		24	0
28.06.2020	62,69	62,69	0,00	71,90	49,80	22,31	1,03	0,95	1,40	64,26	63,23	OK		24	0
29.06.2020	64,28	64,28	0,00	71,64	50,16	21,47	1,03	0,97	1,38	65,87	64,86	OK		24	0
30.06.2020	64,04	64,04	0,00	71,92	49,98	21,94	1,05	1,00	1,41	65,63	64,62	OK		24	0
Итого:	493,44	493,44							10,99	506,20	497,39			192	0
Средние:				71,96	49,72	22,25	1,04	0,95							

Дата	Qобщ	V1	V2	Vd	G1	G2	Gподл	VHP	BOC	V3
	Гкал	м3	м3	м3	т	т	т	ч	ч	м3
22.06.2020	1668,63	56089,91	55070,63	1019,27	54217,74	54217,74	0,00			
30.06.2020	1679,62	56596,11	55568,02	1028,09	54711,19	54711,19	0,00			
ИТОГО:	10,99	506,20	497,39	8,81	493,44	493,44	0,00	192	0	0

Тепловая энергия израсходованная за период испытательных ситуаций (Гкал) (п 61 Методики №99/гп)		
Qкоэф =	Qi/Траб	0
х Тшт		

Представитель абонента  
Генеральный директор ООО "УК "Домоуправ"

/ / А.Н. Клименко/  
Подпись Ф.И.О.



Представитель теплоснабж. организации

/Ю.О. Мартовская/  
Подпись Ф.И.О.

23.07.20

**ОТЧЕТ**  
о суточных параметрах теплоснабжения  
01/07/2020г.-22/07/20г.

Абонент: ООО "УК "Домоуправ"  
Договор №: 8848  
Адрес: Университетская Набережная, 85 (ИТП-1) 79 стр.

Прибор: KAPAT-307  
Серийный номер: 15494617  
Посуточный архив

Дата	G1	G2	Gd1	T1	T2	Td1	P1	P2	Q1	V1	V2	HC	BHP	V3	BOC
	т	т	т	°C	°C	°C	Mпа	Mпа	Гкал	м3	м3	ч	ч	м3	
01.07.2020	51,68	51,68	0,00	70,36	45,07	25,29	1,03	0,94	1,32	53,21	51,75	OK		24	0
02.07.2020	52,39	52,39	0,00	70,01	45,32	24,69	1,03	0,95	1,30	53,90	52,48	OK		24	0
03.07.2020	30,12	30,12	0,00	61,44	38,50	22,94	0,83	0,78	0,74	30,99	30,18	OK		24	0
04.07.2020	0,00	0,00	0,00	27,68	20,55	7,12	0,14	0,15	0,00	0,00	0,00	OK		24	0
05.07.2020	0,00	0,00	0,00	29,75	20,41	9,34	0,07	0,08	0,00	0,00	0,00	OK		24	0
06.07.2020	44,90	44,90	0,00	47,30	32,67	14,63	0,57	0,54	0,79	46,09	44,89	OK		24	0
07.07.2020	44,37	44,37	0,00	70,64	44,47	26,16	1,01	0,94	1,17	45,81	44,29	OK		24	0
08.07.2020	43,44	43,44	0,00	70,37	44,75	25,62	1,01	0,94	1,12	44,86	43,35	OK		24	0
09.07.2020	44,00	44,00	0,00	70,10	44,65	25,46	1,00	0,93	1,13	45,46	43,89	OK		24	0
10.07.2020	41,47	41,47	0,00	70,64	45,02	25,62	1,02	0,93	1,07	42,85	41,38	OK		24	0
11.07.2020	38,99	38,99	0,00	70,33	45,74	24,59	1,02	0,94	0,96	40,28	38,91	OK		24	0
12.07.2020	38,85	38,85	0,00	70,80	45,77	25,03	1,03	0,94	0,98	40,15	38,78	OK		24	0
13.07.2020	40,41	40,41	0,00	70,52	45,48	25,04	1,01	0,93	1,02	41,74	40,33	OK		24	0
14.07.2020	37,67	37,67	0,00	70,94	45,83	25,11	1,02	0,92	0,95	38,91	37,61	OK		24	0
15.07.2020	37,02	37,02	0,00	71,43	45,92	25,51	1,03	0,92	0,95	38,27	36,95	OK		24	0
16.07.2020	37,50	37,50	0,00	70,92	46,08	24,83	1,03	0,93	0,94	38,72	37,46	OK		24	0
17.07.2020	36,49	36,49	0,00	70,88	46,11	24,78	1,02	0,92	0,91	37,67	36,47	OK		24	0
18.07.2020	37,03	37,03	0,00	70,54	46,59	23,95	1,02	0,92	0,89	38,20	37,03	OK		24	0
19.07.2020	37,69	37,69	0,00	70,66	46,74	23,91	1,02	0,92	0,91	38,86	37,71	OK		24	0
20.07.2020	37,98	37,98	0,00	70,48	46,72	23,76	1,01	0,92	0,91	39,14	38,02	OK		24	0
21.07.2020	13,03	13,03	0,00	50,66	38,28	12,38	0,83	0,81	0,30	13,41	13,07	OK		24	0
22.07.2020	39,89	39,89	0,00	49,54	38,37	11,17	0,80	0,79	0,68	41,00	39,92	OK		24	0
Итого:	784,91	784,91							19,01	809,52	784,47			528	0
Средние:				63,45	41,77	21,68	0,89	0,82							

Дата	Общ	V1	V2	Vd	G1	G2	Gподп	BHP	BOC	V3
		Гкал	м3	м3	м3	т	т	т	ч	ч
30.06.2020	455,19	13398,24	13084,64	313,60	13917,83	13917,83	0,00			
22.07.2020	474,20	14207,76	13869,11	338,65	14702,74	14702,74	0,00			
ИТОГО:	19,01	809,52	784,47	25,05	784,91	784,91	0,00	528	0	0

Тепловая энергия израсходованная за период всего за период (Тн) (п.61. Методики №99/09)		
Коэфф = х Тнш	Qi/Траб	0

Представитель абонента  
Генеральный директор ООО "УК "Домоуправ"

Представитель теплоснабж. организации



*Ю.О. Мартовская*  
\_\_\_\_\_  
Подпись /Ю.О. Мартовская/  
Ф.И.О.

*23.07.20*

**ОТЧЕТ**  
о суточных параметрах теплоснабжения  
01/07/2020.-22/07/2020.

Абонент: ООО "УК "Домоуправ" Договор № 8848  
Адрес: Университетская набережная, 85 (ИТП-3) 79 стр.

Прибор: KARAT-307  
Серийный номер: 15164617  
Посылочный архив

Дата	G1	G2	Gd1	T1	T2	Td1	P1	P2	Q1	V1	V2	HC	BHP	V3	BOC
	т	т	т	°C	°C	°C	Мпа	Мпа	Гкал	м3	м3	ч	ч	м3	
01.07.2020	49,16111	49,16111	0	70,42854	54,66916	15,75936	1,031951	0,94714	0,77777	50,33	49,728	OK	24	0	
02.07.2020	49,65266	49,65266	0	70,24941	55,01076	15,23765	1,035057	0,950238	0,758565	50,82301	50,23799	OK	24	0	
03.07.2020	9,722252	9,722252	0	39,08061	36,49185	2,588761	0,480566	0,46793	0,151146	9,957999	9,827998	OK	24	0	
04.07.2020	0	0	0	22,39829	22,33202	0,066273	0,100475	0,106598	0	0	0	OK	24	0	
05.07.2020	0	0	0	21,49058	21,25999	0,230588	0,070957	0,077225	0	0	0	OK	24	0	
06.07.2020	53,79018	53,79018	0	66,38484	51,69873	14,68613	0,970118	0,906932	0,730526	54,91599	54,48	OK	24	0	
07.07.2020	43,56036	43,56036	0	70,47828	53,93316	16,54512	1,010843	0,944106	0,725715	44,502	44,14199	OK	24	0	
08.07.2020	41,12241	41,12241	0	70,58584	54,28616	16,29967	1,01098	0,935719	0,672972	42,02	41,673	OK	24	0	
09.07.2020	40,64248	40,64248	0	70,28151	54,63626	15,64525	1,013576	0,938125	0,637939	41,528	41,18701	OK	24	0	
10.07.2020	38,91144	38,91144	0	70,66822	54,64691	16,02131	1,025089	0,938585	0,625804	39,79199	39,409	OK	24	0	
11.07.2020	37,9324	37,9324	0	70,52786	55,01269	15,51516	1,029574	0,944258	0,589495	38,8	38,413	OK	24	0	
12.07.2020	37,805	37,805	0	70,91325	54,49548	16,41777	1,025783	0,943829	0,623668	38,70099	38,252	OK	24	0	
13.07.2020	38,35896	38,35896	0	70,69485	54,76635	15,92849	1,015237	0,931022	0,614921	39,28201	38,799	OK	24	0	
14.07.2020	35,14742	35,14742	0	71,20709	54,47561	16,73147	1,035919	0,92629	0,589751	36,046	35,504	OK	24	0	
15.07.2020	33,63907	33,63907	0	71,15335	54,3924	16,76094	1,03092	0,928604	0,567151	34,533	33,94501	OK	24	0	
16.07.2020	34,98969	34,98969	0	70,92358	54,46138	16,46219	1,031594	0,926993	0,578194	35,916	35,308	OK	24	0	
17.07.2020	34,88226	34,88226	0	70,7716	54,35576	16,41583	1,021451	0,918086	0,575372	35,808	35,192	OK	24	0	
18.07.2020	34,80872	34,80872	0	70,52089	55,34742	15,17347	1,023186	0,919502	0,530654	35,733	35,129	OK	24	0	
19.07.2020	35,81139	35,81139	0	70,65713	54,83893	15,81819	1,020035	0,921623	0,570349	36,761	36,136	OK	24	0	
20.07.2020	35,83418	35,83418	0	70,02712	54,80412	15,223	0,996603	0,91837	0,559485	36,763	36,18	OK	24	0	
21.07.2020	0	0	0	31,92953	31,64791	0,281632	0,538034	0,545299	0	0	0	OK	24	0	
22.07.2020	67,71486	67,71486	0	65,78301	55,82628	9,956726	0,860715	0,824699	0,664105	68,913	68,8	OK	24	0	
Итого:	753,49	753,49							11,54	771,03	762,34		528	0	
Средние:				62,60	49,70	12,90	0,88	0,81	0,52						

Дата	Qобщ	V1	V2	Vd	G1	G2	Gподл	BHP	BOC	V3
	Гкал	м3	м3	м3	т	т	т	ч	ч	м3
30.06.2020	1219,63	42102,20	41442,37	659,82	40921,64	40921,64	0,00			
22.07.2020	1231,18	42873,22	42204,72	668,51	41675,13	41675,13	0,00			
ИТОГО:	11,54	771,03	762,34	8,68	753,49	753,49	0,00	528	0	0

Тепловая энергия и расходованием за период нестандартных ситуаций (Тн) (п.61. Методики №299/пр)		
Q <sub>корр</sub> = x T <sub>нш</sub>	Qi/Траб	0


Представитель абонента  
Генеральный директор ООО "УК "Домоуправ"

Представитель теплоснабж. организации

\_\_\_\_\_  
А.Н. Клименко/  
Ф.И.О.

Ю.О. Мартыш  
\_\_\_\_\_  
Ю.О. Мартыш/  
Ф.И.О.

23.07.20



**ОТЧЕТ**  
о суточных параметрах теплоснабжения  
24/08/2020г.-23/09/2020г.

Абонент: ООО "УК "Домстрой"  
Адрес: Университетская Набережная, 105 (ИТП-1) 95 стр.

Прибор: KARAT-306  
Серийный номер: 18463916  
Посуточный архив

**ПОВЕРКА**

Прибор: KARAT-306  
Серийный номер: 19244015

Нежилые помещения

Дата	Qобщ	V1	V2	Vd	G1	G2	Gподп	VHP	ВОС	V3
	Гкал	м3	м3	м3	т	т	т	ч	ч	м3
23.08.2020	0,00	0,00	0,00	0,00	0,00	0,00	0,00			
23.09.2020	0,00	0,00	0,00	0,00	0,00	0,00	0,00			
<b>ИТОГО:</b>	<b>0,00</b>	<b>0,00</b>	<b>0,00</b>	<b>0,00</b>	<b>0,00</b>	<b>0,00</b>	<b>0,00</b>	<b>0,00</b>	<b>0</b>	<b>0</b>

Представитель абонента  
Генеральный директор ООО "УК "Домстрой"

Представитель теплоснабж. организации



Ю.О. Маркоская /Ю.О. Маркоская/  
Подпись Ф.И.О.

И-01 КТ-1 (01) 502  
24.08.2020



ОТЧЕТ

о суточных параметрах теплоснабжения  
24/08/20г. - 23/09/20г.

Абонент: ООО "УК "Домоуправ"  
Договор N: 8848  
Адрес: Университетская Набережная, 105 (ИТП-2) 95 стр.

Прибор: KARAT-306  
Серийный номер: 18933916

ПОВЕРКА

Прибор: KARAT-306  
Серийный номер: 23524416

Нежилые помещения

Дата	Qобщ	V1	V2	Vd	G1	G2	Gподп	VНР	ВОС	V3
	Гкал	м3	м3	м3	т	т	т	ч	ч	м3
23.08.2020	0,00	0,00	0,00	0,00	0,00	0,00	0,00			
23.09.2020	0,00	0,00	0,00	0,00	0,00	0,00	0,00			
ИТОГО:	0,00	0,00	0,00	0,00	0,00	0,00	0,00	0,00	0	0

Представитель абонента  
Генеральный директор ООО "УК "Домоуправ"

Представитель теплоснабж. организации



Ю. О. Март / Ю. О. Мартовская /  
Подпись Ф. И. О.

И-01-VT-1-СМ-1-508  
24.08.2020

ОТЧЕТ  
о суточных параметрах теплоснабжения  
24/08/20г.-23/09/20г.

Абонент: ООО "УК "Домоуправ" Договор N: 8348  
Адрес: Университетская Набережная, 105 (ЖП-3) 95 стр.

Прибор: KARAT-306  
Серийный номер: 01260616

**ПОВЕРКА**

Прибор: KARAT-306  
Серийный номер: 26514816

Нежилые помещения

Дата	Qобщ	V1	V2	Vd	G1	G2	Gподп	VНР	ВОС	VЗ
	Гкал	м3	м3	м3	т	т	т	ч	ч	м3
23.08.2020	0,00	0,00	0,00	0,00	0,00	0,00	0,00			
23.09.2020	0,00	0,00	0,00	0,00	0,00	0,00	0,00			
ИТОГО:	0,00	0,00	0,00	0,00	0,00	0,00	0,00	#####	0	0,03

Представитель абонента  
Генеральный директор ООО "УК "Домоуправ"

/

МП



Представитель теплоснабж организации

Ю.О. Мартовская /Ю.О. Мартовская/  
Подпись / Ф.И.О.

ИЗДАНО

24.08.2020

**ОТЧЕТ**  
**о суточных параметрах теплоснабжения**  
**24/08/20г. - 23/09/20г.**

Объект: ООО "УК "Домоуправ"      Договор №: 894Б  
 Адрес: Университетская Набережная, 105 (ИТП-4) 95 стр.

Прибор: КАРАТ-306  
 Серийный номер: 18893916

**ПОВЕРКА**

Прибор: КАРАТ-306  
 Серийный номер: 23494416

Нежилые помещения

Дата	Qобщ	V1	V2	Vd	G1	G2	Gподп	VHP	ВОС	V3
	Гкал	м3	м3	м3	т	т	т	ч	ч	м3
23.08.2020	0,00	0,00	0,00	0,00	0,00	0,00	0,00			
23.09.2020	0,00	0,00	0,00	0,00	0,00	0,00	0,00			
<b>ИТОГО:</b>	<b>0,00</b>	<b>0,00</b>	<b>0,00</b>	<b>0,00</b>	<b>0,00</b>	<b>0,00</b>	<b>0,00</b>	<b>0,00</b>	<b>0</b>	<b>0</b>

Представитель абонента ГИРС  
 Генеральный директор ООО "УК "Домоуправ"



Представитель теплоснабж. организации

Ю.О. Мартовская      /Ю.О. Мартовская/  
 Подпись      Ф.И.О.

ИПТ-4  
 24.08.2020

ОСЧЕТ  
о суточных параметрах теплоснабжения  
24/08/2020.-23/09/2020.  
Абонент: ООО "УК "Документ" Договор № 0010  
Адрес: Уолверскелеская Кабарджана, 105 (ИП-6) 110 стр.

Архив прибора: KARAT-307 (21714216) Посуточный архив

ПОВЕРКА

Архив прибора: KARAT-307 (10394614)

Дата	Нежилые помещения									
	Qобщ	V1	V2	Vd	Gпр	Gобр	Gподп	VНР	ВОС	V3
	Гкал	м3	м3	м3	т	т	т	ч	ч	м3
23.08.2020	0,00	0,00	0,00	0,00	0,00	0,00	0,00			
23.09.2020	0,00	0,00	0,00	0,00	0,00	0,00	0,00			
ИТОГО:	0,00	0,00	0,00	0,00	0,00	0,00	0,00	#####	0	0

Представитель абонента:  
Генеральный директор ООО "УК "Документ"



Представитель теплоснабж. организации

Ю.О. Мартос /Ю.О. Мартоская/  
Подпись Ф.И.О.

ИНСТРУМЕНТЫ  
24.09.2020

**ОТЧЕТ**  
о суточных параметрах теплоснабжения  
24/08/2020г. - 23/09/2020г.

Абонент: ООО "УК "Домоуправ"      Договор N: 8848  
Адрес: Университетская Набережная, 105 (ИТП-7) 110 стр.

Архив прибора: KARAT-307 (21724216). Посуточный архив.

**ПОВЕРКА**

Архив прибора: KARAT-307 (10424614)

Нежилые помещения

Дата	Qобщ	V1	V2	Vd	Gпр	Gобр	Gподп	VНР	ВОС	V3
	Гкал	м3	м3	м3	т	т	т	ч	ч	м3
23.08.2020	0,00	0,00	0,00	0,00	0,00	0,00	0,00			
23.09.2020	0,00	0,00	0,00	0,00	0,00	0,00	0,00			
<b>ИТОГО:</b>	<b>0,00</b>	<b>0,00</b>	<b>0,00</b>	<b>0,00</b>	<b>0,00</b>	<b>0,00</b>	<b>0,00</b>	<b>0</b>	<b>0</b>	<b>0</b>

Представитель теплоснабжающей организации  
Генеральный директор ООО "УК "Домоуправ"

\_\_\_\_\_  
А.Н. Клименко

Подпись      Ф.И.О.

МП



Представитель теплоснабж. организации

Ю.О. Мартовская /Ю.О. Мартовская/  
Подпись      Ф.И.О.

ИНСТРУМЕНТ  
24.08.2020

**ОТЧЕТ**  
о суточных параметрах теплоснабжения  
24/08/2020. - 23/09/2020.

Абонент: ООО "УК "Домоуправ"  
Адрес: Университетская Набережная, 105 (ИТП-8) 110 с/р.

Архив прибора: KARAT-307 (21734216). Посуточный архив

**ПОВЕРКА**

Архив прибора: KARAT-307 (10454614)

**Нежилые помещения**

Дата	Qобщ	V1	V2	Vd	Gпр	Gобр	Gподп	VНР	ВОС	VЗ
	Гкал	м3	м3	м3	т	т	т	ч	ч	м3
23.08.2020	0,00	0,00	0,00	0,00	0,00	0,00	0,00			
23.09.2020	0,00	0,00	0,00	0,00	0,00	0,00	0,00			
<b>ИТОГО:</b>	<b>0,00</b>	<b>0,00</b>	<b>0,00</b>	<b>0,00</b>	<b>0,00</b>	<b>0,00</b>	<b>0,00</b>	<b>0</b>	<b>0</b>	<b>0</b>

Представитель абонента  
Генеральный директор ООО "УК "Домоуправ"



Представитель теплоснабл. организации

Ю. Март /Ю.О. Мартоская/  
Подпись Ф.И.О.  
20.09.2020