

ОТЧЕТ

о суточных параметрах теплоснабжения
23/07/20г.-23/08/20г.

Абонент: ООО "УК "Домоуправ"
Адрес: Университетская Набережная, 56 (ИТП-1) 30 стр.

Договор № 5348

Прибор: КАРАТ-307
Серийный номер: 17841717
Посуточный архив

Дата	V1	V2	Vd	V3	T1	T2	Td	P1	P2	G1	G2	dG	Qобщ	НС	ВНР	ВОС
	м3	м3	м3	м3	°C	°C	°C	кг/см2	кг/см2	т	т	т	Гкал		ч	ч
23.07.2020	78,11	78,46	-0,35	0,00	69,59	58,00	11,59	8,79	8,10	76,42	77,26	-0,84	0,89	OK	24	
24.07.2020	87,59	88,13	-0,54	0,00	69,04	58,41	10,63	8,93	8,07	85,73	86,76	-1,04	0,92	OK	24	
25.07.2020	76,32	76,72	-0,40	0,00	69,18	57,97	11,21	9,01	7,88	74,69	75,53	-0,85	0,83	OK	24	
26.07.2020	75,06	75,27	-0,21	0,00	69,40	57,44	11,96	9,03	7,95	73,44	74,13	-0,69	0,88	OK	24	
27.07.2020	77,12	77,33	-0,22	0,00	69,42	57,09	12,34	8,94	7,97	75,46	76,18	-0,72	0,93	OK	24	
28.07.2020	76,05	76,25	-0,20	0,00	69,60	57,41	12,19	8,78	7,94	74,41	75,10	-0,70	0,91	OK	24	
29.07.2020	81,70	81,96	-0,26	0,00	69,21	57,66	11,54	8,28	7,87	79,95	80,71	-0,76	0,92	OK	24	
30.07.2020	76,33	76,49	-0,17	0,00	69,59	57,74	11,86	6,75	7,84	74,67	75,33	-0,66	0,89	OK	24	
31.07.2020	77,92	78,11	-0,19	0,00	69,44	57,91	11,52	3,66	7,80	76,22	76,91	-0,69	0,87	OK	24	
01.08.2020	80,66	80,95	-0,28	0,00	69,12	58,60	10,52	1,06	7,74	78,92	79,68	-0,76	0,82	OK	24	
02.08.2020	78,52	78,85	-0,33	0,00	69,08	57,83	11,25	1,21	7,93	76,82	77,65	-0,83	0,85	OK	24	
03.08.2020	72,57	72,85	-0,28	0,00	69,51	57,62	11,89	0,00	7,57	70,97	71,74	-0,77	0,84	OK	24	
04.08.2020	75,65	76,00	-0,35	0,00	69,26	57,66	11,60	1,82	7,21	74,01	74,84	-0,83	0,83	OK	24	
05.08.2020	64,74	64,91	-0,18	0,00	70,69	56,05	14,64	0,00	7,83	63,29	63,96	-0,68	0,86	OK	24	
06.08.2020	45,73	45,56	0,17	0,00	73,30	54,55	18,75	0,00	8,20	44,63	44,94	-0,31	0,83	OK	24	
07.08.2020	42,26	42,01	0,25	0,00	73,66	54,36	19,30	0,00	8,60	41,23	41,44	-0,21	0,79	OK	24	
08.08.2020	42,84	42,61	0,23	0,00	73,57	54,89	18,68	0,00	8,89	41,80	42,03	-0,23	0,78	OK	24	
09.08.2020	48,76	48,62	0,14	0,00	72,57	55,38	17,18	0,00	8,89	47,61	47,94	-0,33	0,81	OK	24	
10.08.2020	50,44	50,33	0,11	0,00	72,59	55,41	17,18	0,00	8,99	49,24	49,62	-0,38	0,84	OK	24	
11.08.2020	50,76	50,73	0,04	0,00	73,08	55,26	17,82	0,00	9,22	49,54	50,02	-0,48	0,88	OK	24	
12.08.2020	51,75	51,71	0,04	0,00	73,22	55,15	18,07	0,00	8,93	50,50	50,99	-0,49	0,91	OK	24	
13.08.2020	53,12	53,11	0,01	0,00	73,23	55,34	17,89	0,00	8,36	51,84	52,37	-0,52	0,92	OK	24	
14.08.2020	53,13	53,12	0,01	0,00	73,39	55,13	18,25	0,00	8,39	51,84	52,38	-0,54	0,94	OK	24	
15.08.2020	52,33	52,35	-0,01	0,00	73,37	55,65	17,72	0,00	8,44	51,07	51,61	-0,54	0,90	OK	24	
16.08.2020	53,37	53,36	0,01	0,00	73,54	54,77	18,78	0,00	8,49	52,07	52,63	-0,56	0,98	OK	24	
17.08.2020	57,83	57,89	-0,06	0,00	72,79	55,37	17,42	0,00	8,48	56,46	57,08	-0,63	0,98	OK	24	
18.08.2020	57,70	57,77	-0,06	0,00	73,10	55,49	17,61	0,00	8,50	56,32	56,96	-0,64	0,99	OK	24	
19.08.2020	60,34	60,47	-0,13	0,00	73,11	56,04	17,07	0,00	8,47	58,89	59,61	-0,71	1,00	OK	24	
20.08.2020	61,41	61,59	-0,18	0,00	73,62	56,16	17,46	0,00	8,32	59,92	60,70	-0,78	1,04	OK	24	
21.08.2020	63,72	63,93	-0,20	0,00	73,41	56,39	17,01	0,00	8,29	62,18	63,00	-0,82	1,05	OK	24	
22.08.2020	63,84	64,06	-0,21	0,00	73,16	56,06	17,10	0,00	8,38	62,31	63,14	-0,83	1,06	OK	24	
23.08.2020	64,47	64,66	-0,19	0,00	73,55	56,09	17,46	0,00	8,28	62,91	63,73	-0,83	1,09	OK	744	
Итого:	1265,30	1266,47	-1,18	0,00						1235,45	1248,39	-12,94	20,17			1248
Средние:					71,57	56,40	15,17	2,38	8,24							

Дата	Qобщ	V1	V2	Vd	G1	G2	dG	ВНР	ВОС	V3
	Гкал	м3	м3	м3	т	т	т	ч	ч	м3
22.07.2020	2002,33	66514,11	66108,42	405,69	64693,12	65464,77	-771,65	14866		
23.08.2020	2022,50	67779,41	67374,89	404,52	65928,57	66713,16	-784,59	15610		
ИТОГО:	20,17	1265,30	1266,47	-1,18	1235,45	1248,39	-12,94	744	0	0,00

Тепловая энергия израсходованная за период нештатных ситуаций (Тн)
(п.61 Методики №99/пр)
Qкorr =
Qi/Траб х
Тнч

Архив прибора: КАРАТ-307 (17901717)

Нежилые помещения

Дата	Qобщ	V1	V2	Vd	G1	G2	dG	ВНР	ВОС	V3
	Гкал	м3	м3	м3	т	т	т	ч	ч	м3
22.07.2020	72,15	1924,55	1969,88	-45,33	1889,71	1936,29	-46,58	12958		0,47
23.08.2020	72,15	1924,55	1969,88	-45,33	1889,71	1936,29	-46,58	13702		0,47
ИТОГО:	0,00	0,00	0,00	0,00	0,00	0,00	0,00	744	0	0,00

Представитель абонента
Генеральный директор ООО "УК "Домоуправ"
И.И. Козлов
Подпись: И.И. Козлов
М.П. ООО "УК "Домоуправ"
Челябинск
Для документов
ИНН 745014715
С ОГРАНИЧЕННОЙ ОТВЕТСТВЕННОСТЬЮ

Представитель теплоснабж организации

Ю.О. Мартовская/
Подпись: Ю.О. Мартовская/
Ф.И.О.

ОТЧЕТ
о суточных параметрах теплоснабжения
23/07/20г.-23/08/20г.

Абонент: ООО "УК "Домоуправ"
Адрес: Университетская Набережная, 56 (ЖП-4) 28 ввр.

Прибор: KARAT-306
Серийный номер: 18913916
Посуточный архив

ПОВЕРКА

Представитель абонента
Генеральный директор ООО "УК "Домоуправ"

«Удобрение»/А.Н. Клименко/

Подпись _____ Ф.И.О. _____



Представитель теплоснабж. организации

/Ю.О. Мартовская/

Подпись _____

Ф.И.О. _____

ОТЧЕТ
о суточных параметрах теплоснабжения
23/07/2020.-23/08/2020.

Абонент: ООО "УК "Домоуправ"
Договор №: 6548
Адрес: Университетская Набережная, 105 (ИТП-1) 95 стр.

Прибор: KARAT-306
Серийный номер: 18463916
Посуточный архив

Дата	G1	G2	Gd1	T1	T2	Td1	Q1	P1	P2	V1	V2	HC	VHP	V3	ВОС
	т	т	т	°C	°C	°C	Гкал	Мпа	Мпа	м3	м3	ч	ч	м3	
23.07.2020	51,20	51,20	0,00	67,90	54,24	13,66	0,70	0,93	0,86	52,96	51,17	OK	24	0,00	
24.07.2020	55,40	55,40	0,00	67,30	54,62	12,67	0,70	0,94	0,86	57,20	55,47	OK	24	0,00	
25.07.2020	49,16	49,16	0,00	67,58	54,62	12,96	0,64	0,95	0,84	50,76	49,22	OK	24	0,00	
26.07.2020	54,19	54,19	0,00	67,67	54,39	13,28	0,72	0,95	0,85	55,94	54,26	OK	24	0,00	
27.07.2020	54,38	54,38	0,00	67,76	54,10	13,66	0,74	0,94	0,85	56,15	54,43	OK	24	0,00	
28.07.2020	52,53	52,53	0,00	67,82	54,29	13,53	0,71	0,95	0,85	54,28	52,55	OK	24	0,00	
29.07.2020	55,07	55,07	0,00	67,46	54,35	13,11	0,72	0,94	0,84	56,86	55,14	OK	24	0,00	
30.07.2020	49,84	49,80	0,03	67,79	54,04	13,75	0,69	0,95	0,84	51,57	49,74	OK	24	0,00	
31.07.2020	52,59	52,59	0,00	67,69	53,88	13,81	0,73	0,95	0,84	54,43	52,52	OK	24	0,00	
01.08.2020	55,29	55,29	0,00	67,20	54,36	12,84	0,71	0,94	0,83	57,17	55,27	OK	24	0,00	
02.08.2020	53,55	53,55	0,00	67,45	54,28	13,18	0,71	0,95	0,85	55,35	53,55	OK	24	0,00	
03.08.2020	50,79	50,79	0,00	67,86	54,04	13,82	0,71	0,93	0,81	52,51	50,78	OK	24	0,00	
04.08.2020	50,22	50,22	0,00	67,51	54,17	13,34	0,67	0,90	0,78	51,94	50,19	OK	24	0,00	
05.08.2020	41,35	41,35	0,00	69,69	52,68	17,01	0,68	0,95	0,84	42,78	41,33	OK	24	0,00	
06.08.2020	31,96	31,96	0,00	72,25	51,98	20,27	0,65	0,95	0,88	33,15	31,88	OK	24	0,00	
07.08.2020	30,91	30,91	0,00	72,83	52,02	20,81	0,65	0,97	0,92	32,10	30,82	OK	24	0,00	
08.08.2020	32,00	32,00	0,00	72,54	52,07	20,47	0,66	0,97	0,95	33,23	31,89	OK	24	0,00	
09.08.2020	34,11	34,11	0,00	71,53	52,13	19,40	0,66	0,96	0,95	35,41	34,01	OK	24	0,00	
10.08.2020	33,47	33,43	0,03	70,62	51,14	19,48	0,65	0,97	0,96	34,72	33,33	OK	24	0,00	
11.08.2020	34,53	34,53	0,00	71,83	51,69	20,14	0,70	1,00	0,98	35,84	34,43	OK	24	0,00	
12.08.2020	36,99	36,99	0,00	72,02	51,80	20,21	0,75	0,99	0,95	38,37	36,90	OK	24	0,00	
13.08.2020	28,41	28,41	0,00	66,02	48,32	17,70	0,57	0,82	0,78	29,50	28,31	OK	24	0,00	
14.08.2020	37,20	37,20	0,00	72,13	51,52	20,60	0,77	0,96	0,90	38,67	37,03	OK	24	0,00	
15.08.2020	37,45	37,45	0,00	72,03	51,60	20,42	0,77	0,94	0,91	38,93	37,27	OK	24	0,00	
16.08.2020	38,43	38,43	0,00	72,34	51,49	20,85	0,81	0,94	0,92	39,99	38,23	OK	24	0,00	
17.08.2020	39,00	39,00	0,00	71,62	51,59	20,03	0,78	0,96	0,91	40,54	38,81	OK	24	0,00	
18.08.2020	39,98	39,98	0,00	71,73	51,36	20,38	0,82	0,96	0,92	41,56	39,79	OK	24	0,00	
19.08.2020	40,08	40,08	0,00	71,66	51,51	20,15	0,81	0,95	0,91	41,67	39,89	OK	24	0,00	
20.08.2020	39,79	39,79	0,00	71,97	51,50	20,47	0,82	0,98	0,90	41,39	39,57	OK	24	0,00	
21.08.2020	38,32	38,32	0,00	71,76	51,85	19,91	0,77	0,97	0,90	39,89	38,09	OK	24	0,00	
22.08.2020	39,57	39,57	0,00	71,63	51,88	19,76	0,78	0,96	0,91	41,17	39,36	OK	24	0,00	
23.08.2020	39,81	39,81	0,00	72,00	51,74	20,26	0,81	0,95	0,90	41,44	39,58	OK	24	0,00	
Итого:	1377,59	1377,52					23,07		0,88	1427,46	1374,81		768	0,00	0
Средние:				69,91	52,66	17,25									

Дата	Qобщ	V1	V2	Vd	G1	G2	Gподп	VHP	ВОС	V3
	Гкал	м3	м3	м3	т	т	т	ч	ч	м3
22.07.2020	2053,30	61931,07	59255,90	2675,16	59398,63	59396,51	2,12			
23.08.2020	2076,37	63358,52	60630,72	2727,81	60776,22	60774,03	2,18			
ИТОГО:	23,07	1427,46	1374,81	52,64	1377,59	1377,52	0,07	768,00	0	0,00

Тепловая энергия израсходованная за период испытательных ситуаций (Тн) (п.61 Методики №99/пр)	
Qконтр = Qн/Траб х Тнш	0

Прибор: KARAT-306
Серийный номер: 19244016

Дата	Нежилые помещения				ПОВЕРКА						
	Qобщ	V1	V2	Vd	G1	G2	Gподп	VHP	ВОС	V3	
	Гкал	м3	м3	м3	т	т	т	ч	ч	м3	
00.01.1900	0,00	0,00	0,00	0,00	0,00	0,00	0,00				
23.08.2020	0,00	0,00	0,00	0,00	0,00	0,00	0,00				
ИТОГО:	0,00	0,00	0,00	0,00	0,00	0,00	0,00	768,00	0	0	

Представитель абонента
Генеральный директор ООО "УК "Домоуправ"

Представитель теплоснабж. организации

Подпись: А.Н. Клименко
М.П. ООО "УК "Домоуправ"
«Управляющая компания «Домоуправ-Целяблинск»
Для документов
Иван 7400130716

Подпись: Ю.О. Марты
/Ю.О. Мартыняк/
Ф.И.О.

ИНЖЕНЕР ОТН S&P
МАСТЕРСКИЕ
25.08.2020

ОТЧЕТ
о суточных параметрах теплоснабжения
23/07/2020.-23/08/2020.

Абонент: ООО "УК "Домоуправ" Договор №: 0648
Адрес: Университетская Набережная, 105 (ИТП-2) 95 стр.

Прибор: KARAT-306
Серийный номер: 18933916
Посуточный архив

Дата	G1	G2	Gd1	T1	T2	Td1	Q1	P1	P2	V1	V2	НС	VHP	V3	ВОС
	т	т	т	°С	°С	°С	Гкал	Мпа	Мпа	м3	м3	ч	ч	м3	
23.07.2020	38,10	38,10	0,00	67,76	50,35	17,41	0,67	0,98	0,93	39,14	38,27	OK	24	0	
24.07.2020	39,44	39,44	0,00	67,15	50,86	16,28	0,64	0,99	0,93	40,48	39,64	OK	24	0	
25.07.2020	35,81	35,81	0,00	67,43	50,94	16,50	0,59	1,00	0,91	36,76	36,00	OK	24	0	
26.07.2020	41,44	41,44	0,00	67,54	50,49	17,05	0,71	1,00	0,92	42,50	41,69	OK	24	0	
27.07.2020	38,91	38,91	0,00	67,58	50,44	17,15	0,67	1,00	0,92	39,90	39,16	OK	24	0	
28.07.2020	37,09	37,09	0,00	67,64	49,80	17,84	0,66	1,00	0,92	37,99	37,35	OK	24	0	
29.07.2020	39,99	39,99	0,00	67,30	50,12	17,18	0,69	1,00	0,91	40,94	40,30	OK	24	0	
30.07.2020	36,71	36,71	0,00	67,58	50,06	17,52	0,64	1,00	0,91	37,57	37,01	OK	24	0	
31.07.2020	40,63	40,63	0,00	67,57	50,12	17,44	0,71	1,00	0,91	41,57	40,97	OK	24	0	
01.08.2020	42,47	42,47	0,00	67,07	50,68	16,38	0,69	1,00	0,90	43,43	42,84	OK	24		
02.08.2020	40,53	40,53	0,00	67,31	50,45	16,84	0,69	1,01	0,92	41,46	40,88	OK	24		
03.08.2020	36,09	36,09	0,00	67,67	49,91	17,76	0,64	0,99	0,88	36,92	36,39	OK	24		
04.08.2020	38,40	38,40	0,00	67,34	50,23	17,11	0,65	0,95	0,85	39,29	38,72	OK	24		
05.08.2020	30,08	30,08	0,00	69,42	48,66	20,77	0,63	1,01	0,91	30,89	30,24	OK	24		
06.08.2020	25,31	25,31	0,00	71,95	48,19	23,77	0,60	1,01	0,95	26,08	25,39	OK	24		
07.08.2020	24,47	24,47	0,00	72,52	48,03	24,49	0,60	1,02	0,99	25,20	24,56	OK	24		
08.08.2020	24,27	24,27	0,00	72,18	47,74	24,44	0,59	1,03	1,02	24,96	24,39	OK	24		
09.08.2020	24,35	24,35	0,00	71,11	47,39	23,72	0,58	1,01	1,02	24,99	24,48	OK	24		
10.08.2020	25,05	25,05	0,00	70,02	46,83	23,19	0,59	1,02	1,03	25,72	25,17	OK	24		
11.08.2020	26,57	26,57	0,00	71,50	46,82	24,58	0,66	1,06	1,05	27,32	26,67	OK	24	0	
12.08.2020	25,78	25,78	0,00	71,60	46,83	24,77	0,64	1,05	1,03	26,50	25,89	OK	24	0	
13.08.2020	19,96	19,96	0,00	63,73	42,29	21,43	0,49	0,87	0,84	20,51	20,04	OK	24	0	
14.08.2020	26,78	26,78	0,00	71,77	45,96	25,82	0,69	1,01	0,97	27,54	26,87	OK	24	0	
15.08.2020	26,88	26,88	0,00	71,67	45,64	26,03	0,70	1,00	0,98	27,64	26,97	OK	24	0	
16.08.2020	27,98	27,98	0,00	71,98	45,81	26,18	0,74	1,00	0,99	28,77	28,09	OK	24	0	
17.08.2020	29,22	29,22	0,00	71,32	46,38	24,94	0,73	1,01	0,99	30,03	29,34	OK	24	0	
18.08.2020	29,24	29,24	0,00	71,41	46,32	25,09	0,74	1,02	0,99	30,05	29,36	OK	24	0	
19.08.2020	30,59	30,59	0,00	71,38	46,34	25,04	0,77	1,00	0,99	31,43	30,73	OK	24	0	
20.08.2020	31,23	31,23	0,00	71,72	46,91	24,81	0,78	1,03	0,97	32,09	31,38	OK	24	0	
21.08.2020	31,31	31,31	0,00	71,55	47,07	24,48	0,77	1,03	0,97	32,17	31,46	OK	24	0	
22.08.2020	32,24	32,24	0,00	71,42	46,71	24,71	0,80	1,02	0,98	33,10	32,40	OK	24	0	
23.08.2020	32,63	32,63	0,00	71,76	46,69	25,07	0,83	1,00	0,97	33,52	32,80	OK	24	0	
Итого:	1029,55	1029,55					21,63			1056,47	1035,43		768	0,00	0
Средние:				69,59	48,16	21,43		1,00	0,95						

Дата	Общ	V1	V2	Vd	G1	G2	Гподп	VHP	ВОС	V3
	Гкал	м3	м3	м3	т	т	т	ч	ч	м3
22.07.2020	2136,11	62736,71	61282,55	1454,16	60788,49	60788,40	0,09			
23.08.2020	2157,75	63793,17	62317,98	1475,20	61818,03	61817,94	0,09			
ИТОГО:	21,63	1056,47	1035,43	21,04	1029,55	1029,55	0,00	768,00	0	0,00

Тепловая энергия израсходованная за период нештатных ситуаций (Тн) (п.61 Методики №99/пр)
Qкоп = Qi / Траб x Тнш 0

Прибор: KARAT-306
Серийный номер: 23524416

Дата	Нежилые помещения			ПОВЕРКА						
	Общ	V1	V2	Vd	G1	G2	Гподп	VHP	ВОС	V3
	Гкал	м3	м3	м3	т	т	т	ч	ч	м3
22.07.2020	0,00	0,00	0,00	0,00	0,00	0,00	0,00			
23.08.2020	0,00	0,00	0,00	0,00	0,00	0,00	0,00			
ИТОГО:	0,00	0,00	0,00	0,00	0,00	0,00	0,00	768,00	0	0

Представитель абонента
Генеральный директор ООО "УК "Домоуправ"
А.Н. Коваленко/
Подпись управляющей компании «Домоуправ-Челобовинск»
Для документов

Представитель теплоснабж. организации
/Ю.О. Мартовская/
Подпись Ф.И.О.

ИНСТЕКТОР ОТЧ 589
МАРТОВСКАЯ Ю.О.
25.08.2020

ОТЧЕТ
о суточных параметрах теплоснабжения
23/07/2020г.-23/08/20г.

Абонент: ООО "УК "Домоуправ"
Адрес: Университетская Набережная, 105 (ИП-3) 95 стр.

Прибор: KARAT-306
Серийный номер: 01260616
Посуточный архив

Дата	G1	G2	Gd1	T1	T2	Td1	Q1	P1	P2	V1	V2	НС	ВНР	V3	ВОС
	т	т	т	°С	°С	°С	Гкал	Мпа	Мпа	м3	м3	ч	ч	м3	
23.07.2020	49,66	49,66	0,00	67,61	53,80	13,81	0,68	1,00	0,92	51,20	49,80	OK	24	0,00	
24.07.2020	66,17	66,17	0,00	67,15	56,52	10,63	0,69	1,01	0,92	68,14	66,49	OK	24	0,00	
25.07.2020	51,33	51,33	0,00	67,36	55,49	11,88	0,62	0,99	0,87	52,89	51,52	OK	24	0,00	
26.07.2020	44,29	44,29	0,00	67,28	52,17	15,11	0,67	1,02	0,91	45,64	44,37	OK	24	0,00	
27.07.2020	43,70	43,70	0,00	67,34	52,41	14,93	0,65	1,02	0,91	45,03	43,79	OK	24	0,00	
28.07.2020	46,04	46,04	0,00	67,44	52,59	14,85	0,68	1,02	0,90	47,44	46,14	OK	24	0,00	
29.07.2020	48,24	48,24	0,00	67,07	52,82	14,25	0,69	1,02	0,90	49,70	48,36	OK	24	0,00	
30.07.2020	47,86	47,86	0,00	65,34	53,44	11,90	0,61	1,00	0,88	49,32	48,01	OK	24	0,00	
31.07.2020	48,05	48,05	0,00	67,37	53,55	13,82	0,66	1,02	0,89	49,52	48,16	OK	24	0,00	
01.08.2020	52,12	52,12	0,00	66,92	54,55	12,37	0,63	1,02	0,89	53,70	52,28	OK	24	0,00	
02.08.2020	58,90	58,90	0,00	67,20	56,01	11,19	0,63	1,03	0,90	60,67	59,15	OK	24	0,00	
03.08.2020	51,88	51,88	0,00	67,59	54,68	12,91	0,66	1,01	0,87	53,46	52,05	OK	24	0,00	
04.08.2020	58,12	58,12	0,00	67,29	54,77	12,52	0,70	0,97	0,83	59,82	58,39	OK	24	0,00	
05.08.2020	40,06	40,06	0,00	69,21	52,60	16,62	0,63	1,03	0,90	41,27	40,19	OK	24	0,00	
06.08.2020	30,82	30,82	0,00	71,79	51,55	20,24	0,62	1,03	0,94	31,91	30,81	OK	24	0,00	
07.08.2020	27,80	27,80	0,00	72,28	51,30	20,98	0,58	1,05	0,97	28,78	27,79	OK	24	0,00	
08.08.2020	29,72	29,72	0,00	72,09	51,78	20,31	0,60	1,05	1,00	30,76	29,73	OK	24	0,00	
09.08.2020	35,79	35,79	0,00	71,19	52,78	18,41	0,66	1,03	1,00	37,00	35,83	OK	24	0,00	
10.08.2020	31,98	31,98	0,00	68,87	51,39	17,48	0,57	1,04	1,01	33,04	32,01	OK	24	0,00	
11.08.2020	29,76	29,76	0,00	71,29	50,03	21,26	0,64	1,08	1,04	30,78	29,75	OK	24	0,00	
12.08.2020	30,65	30,65	0,00	71,49	50,55	20,93	0,64	1,07	1,01	31,69	30,64	OK	24	0,00	
13.08.2020	25,68	25,68	0,00	63,35	45,48	17,88	0,53	0,93	0,87	26,53	25,70	OK	24	0,00	
14.08.2020	31,37	31,37	0,00	71,61	50,09	21,52	0,68	1,03	0,96	32,43	31,38	OK	24	0,00	
15.08.2020	31,30	31,30	0,00	71,51	49,81	21,70	0,68	1,02	0,97	32,36	31,30	OK	24	0,00	
16.08.2020	32,23	32,23	0,00	71,82	49,65	22,16	0,72	1,02	0,97	33,32	32,22	OK	24	0,00	
17.08.2020	32,48	32,48	0,00	71,15	50,23	20,92	0,68	1,03	0,97	33,57	32,48	OK	24	0,00	
18.08.2020	33,65	33,65	0,00	71,25	50,31	20,94	0,71	1,04	0,97	34,78	33,67	OK	24	0,00	
19.08.2020	35,36	35,36	0,00	71,23	50,30	20,93	0,74	1,02	0,97	36,54	35,38	OK	24	0,00	
20.08.2020	34,66	34,66	0,00	71,57	50,45	21,12	0,73	1,05	0,96	35,82	34,67	OK	24	0,00	
21.08.2020	33,61	33,61	0,00	71,35	50,15	21,20	0,71	1,05	0,95	34,74	33,63	OK	24	0,00	
22.08.2020	34,72	34,72	0,00	71,22	50,34	20,88	0,73	1,04	0,96	35,87	34,74	OK	24	0,00	
23.08.2020	35,85	35,85	0,00	71,61	50,82	20,79	0,75	1,02	0,95	37,04	35,89	OK	24	0,00	
Итого:	1283,86	1283,86					21,20			1324,73	1286,32		768	0,00	0
Средние:				69,34	51,95	17,39		1,02	0,94						

Дата	Общ	V1	V2	Vd	G1	G2	Гподп	ВНР	ВОС	V3
	Гкал	м3	м3	м3	т	т	т	ч	ч	м3
22.07.2020	1811,78	54328,30	52608,70	1719,60	52425,13	52425,56	0,57			
23.08.2020	1832,98	55653,03	53895,01	1758,02	53709,99	53709,42	0,57			
ИТОГО:	21,20	1324,73	1286,32	38,41	1283,86	1283,86	0,00	768,00	0	0,00

Тепловая энергия израсходованная за период нештатных ситуаций (Тн) (п.61 Методики №99/шр)
 Экспр = 0
 Тнш = 0

Прибор: KARAT-306
Серийный номер: 26514816

Дата	Нежилые помещения		ПОВЕРКА		G1	G2	Гподп	ВНР	ВОС	V3
	Общ	V1	V2	Vd	т	т	т	ч	ч	м3
22.07.2020	0,00	0,00	0,00	0,00	0,00	0,00	0,00			
23.08.2020	0,00	0,00	0,00	0,00	0,00	0,00	0,00			
ИТОГО:	0,00	0,00	0,00	0,00	0,00	0,00	0,00	768,00	0	0,03

Представитель абонента
Генеральный директор ООО "УК "Домоуправ"



Представитель теплоснабж. организации

Ю. О. Мартовская
Подпись

ИНЖЕНЕР СМТ БОР
МАРТОВСКАЯ Ю.О.
25.08.2020

ОТЧЕТ
о суточных параметрах теплоснабжения
23/07/2020г.-23/08/20г.

Абонент: ООО "УК "Домоуправ"
Договор №: 8948
Адрес: Университетская Набережная, 105 (ИТП-4) 95 стр.

Прибор: KARAT-306
Серийный номер: 18893916
Посуточный архив

Дата	G1	G2	Gd1	T1	T2	Td1	Q1	P1	P2	V1	V2	HC	VHP	V3	ВОС
	т	т	т	°C	°C	°C	Гкал	Мпа	Мпа	м3	м3	ч	ч	м3	
23.07.2020	48,92	48,92	0,00	68,04	53,19	14,85	0,73	0,93	0,93	50,12	49,35	OK	24	0,00	
24.07.2020	52,28	52,28	0,00	67,45	53,64	13,81	0,73	0,95	0,93	53,54	52,75	OK	24	0,00	
25.07.2020	46,67	46,67	0,00	67,71	53,69	14,02	0,66	0,95	0,91	47,77	47,12	OK	24	0,00	
26.07.2020	50,35	50,35	0,00	67,80	53,38	14,42	0,73	0,96	0,92	51,53	50,85	OK	24	0,00	
27.07.2020	50,69	50,69	0,00	67,88	53,04	14,84	0,75	0,95	0,92	51,85	51,20	OK	24	0,00	
28.07.2020	48,74	48,74	0,00	67,94	53,34	14,60	0,72	0,95	0,92	49,88	49,22	OK	24	0,00	
29.07.2020	53,65	53,65	0,00	67,61	53,32	14,29	0,77	0,95	0,91	54,88	54,19	OK	24	0,00	
30.07.2020	47,31	47,31	0,00	67,86	52,81	15,05	0,72	0,95	0,91	48,41	47,78	OK	24	0,00	
31.07.2020	49,15	49,15	0,00	67,79	53,09	14,70	0,73	0,95	0,90	50,29	49,64	OK	24	0,00	
01.08.2020	53,81	53,81	0,00	67,35	53,61	13,75	0,74	0,95	0,90	55,03	54,38	OK	24	0,00	
02.08.2020	51,48	51,48	0,00	67,57	53,67	13,90	0,72	0,96	0,92	52,65	52,03	OK	24	0,00	
03.08.2020	46,77	46,77	0,00	67,95	53,34	14,61	0,69	0,94	0,88	47,83	47,25	OK	24	0,00	
04.08.2020	49,00	49,00	0,00	67,66	53,24	14,41	0,70	0,90	0,85	50,11	49,51	OK	24	0,00	
05.08.2020	38,97	38,97	0,00	69,67	52,10	17,57	0,67	0,96	0,91	39,96	39,29	OK	24	0,00	
06.08.2020	31,05	31,05	0,00	72,17	51,27	20,89	0,65	0,96	0,95	31,91	31,26	OK	24	0,00	
07.08.2020	29,86	29,86	0,00	72,69	51,16	21,53	0,64	0,98	0,99	30,69	30,07	OK	24	0,00	
08.08.2020	30,71	30,71	0,00	72,42	51,32	21,09	0,65	0,98	1,02	31,56	30,94	OK	24	0,00	
09.08.2020	34,28	34,28	0,00	71,45	51,13	20,32	0,70	0,96	1,02	35,18	34,55	OK	24	0,00	
10.08.2020	31,63	31,63	0,00	69,93	50,12	19,81	0,63	0,97	1,03	32,43	31,88	OK	24	0,00	
11.08.2020	34,13	34,13	0,00	71,78	50,90	20,88	0,71	1,01	1,05	35,02	34,41	OK	24	0,00	
12.08.2020	35,03	35,03	0,00	71,96	51,26	20,70	0,73	1,00	1,02	35,95	35,32	OK	24	0,00	
13.08.2020	27,56	27,56	0,00	64,56	47,18	17,38	0,56	0,84	0,90	28,29	27,78	OK	24	0,00	
14.08.2020	35,65	35,65	0,00	72,11	50,83	21,28	0,76	0,96	0,97	36,62	35,90	OK	24	0,00	
15.08.2020	36,25	36,25	0,00	72,03	51,09	20,95	0,76	0,95	0,98	37,23	36,52	OK	24	0,00	
16.08.2020	36,87	36,87	0,00	72,32	50,97	21,35	0,79	0,95	0,99	37,88	37,15	OK	24	0,00	
17.08.2020	39,06	39,06	0,00	71,70	50,94	20,77	0,81	0,96	0,98	40,13	39,32	OK	24	0,00	
18.08.2020	37,95	37,95	0,00	71,76	51,10	20,66	0,79	0,97	0,99	38,97	38,22	OK	24	0,00	
19.08.2020	39,58	39,58	0,00	71,72	51,35	20,37	0,81	0,95	0,98	40,64	39,88	OK	24	0,00	
20.08.2020	40,85	40,85	0,00	72,09	51,14	20,95	0,86	0,98	0,97	41,95	41,17	OK	24	0,00	
21.08.2020	37,98	37,98	0,00	71,87	50,87	21,00	0,80	0,98	0,97	39,00	38,26	OK	24	0,00	
22.08.2020	36,11	36,11	0,00	71,63	50,28	21,36	0,78	0,97	0,98	37,11	36,34	OK	24	0,00	
23.08.2020	37,20	37,20	0,00	72,03	50,24	21,79	0,82	0,95	0,97	38,23	37,44	OK	24	0,00	
Итого:	1319,54	1319,54					23,32			1352,64	1330,95		768	0,00	0
Средние:				69,89	51,83	18,06		0,96	0,95						

Дата	Qобщ	V1	V2	Vd	G1	G2	Gподп	VHP	ВОС	V3
	Гкал	м3	м3	м3	т	т	т	ч	ч	м3
22.07.2020	2193,66	64687,65	63284,89	1402,76	62717,49	62717,49	0,00			
23.08.2020	2216,98	66040,29	64615,84	1424,45	64037,03	64037,03	0,00			
0	23,32	1352,64	1330,95	21,69	1319,54	1319,54	0,00	768,00	0	0,00

Тепловая энергия израсходованная за период нештатных ситуаций (Тн) (п.61 Методики №99/лр)
Qкоpp = Qi/Траб x Тнш = 0

Прибор: KARAT-306
Серийный номер: 23494416

Дата	Qобщ	V1	V2	Vd	G1	G2	Gподп	VHP	ВОС	V3
	Гкал	м3	м3	м3	т	т	т	ч	ч	м3
22.07.2020	0,00	0,00	0,00	0,00	0,00	0,00	0,00			
23.08.2020	0,00	0,00	0,00	0,00	0,00	0,00	0,00			
ИТОГО:	0,00	0,00	0,00	0,00	0,00	0,00	0,00	768,00	0	0

Представитель абонента
Генеральный директор ООО "УК "Домоуправ"

Подпись: А.Н. Клименко
Ф.И.О. /А.Н. Клименко/



Представитель теплоснабж. организации

Подпись: Ю. О. Мартюш
Ф.И.О. /Ю. О. Мартюшкая/

ИНСТРУКТОР ОТК 509
МАРТЮШКАЯ Ю.О.
25.08.2020

ОТЧЕТ
о суточных параметрах теплоснабжения
23/07/2020.-23/08/2020.

Абонент: ООО "УК "Домоуправ" Договор № 0110
Адрес: Университетская набережная, 105 (ИУН-6) 110 с/р.

Архив прибора:КАРАТ-307 (21714216).Посуточный архив

Дата	Qобщ	V1	V2	Vd	T1	T2	Td	P1	P2	V3	Gпр	Gобр	Gподл	НС	НАР	ВОС
	Гкал	м3	м3	м3	°С	°С	°С	кг/см2	кг/см2	м3	т	т	т	ч	ч	ч
23.07.2020	0.53	42,62	43,22	-0,60	66,97	54,29	12,68	10,05	8,88	0,00	41,76	42,64	0,00	Ok		24
24.07.2020	0.55	52,34	53,03	-0,69	66,56	55,98	10,58	10,18	8,85	0,00	51,30	52,27	0,00	Ok		24
25.07.2020	0.52	49,57	50,54	-0,97	66,90	56,65	10,25	10,24	8,72	0,00	48,58	49,81	0,00	Ok		24
26.07.2020	0.59	56,55	57,72	-1,17	66,99	56,39	10,60	10,27	8,73	0,00	55,42	56,88	0,00	Ok		24
27.07.2020	0.58	51,87	52,90	-1,03	67,01	55,67	11,34	10,21	8,76	0,00	50,83	52,15	0,00	Ok		24
28.07.2020	0.59	53,98	55,07	-1,09	67,13	55,95	11,17	10,27	8,72	0,00	52,89	54,28	0,00	Ok		24
29.07.2020	0.57	51,78	52,74	-0,96	66,73	55,55	11,18	10,20	8,66	0,00	50,75	51,99	0,00	Ok		24
30.07.2020	0.52	51,04	51,99	-0,95	66,17	56,06	10,12	10,02	8,50	0,00	50,02	51,23	0,00	Ok		24
31.07.2020	0.56	53,97	54,89	-0,92	66,94	56,31	10,63	10,25	8,58	0,00	52,89	54,10	0,00	Ok		24
01.08.2020	0.52	54,17	55,21	-1,04	66,52	56,71	9,80	10,22	8,53	0,00	53,10	54,40	0,00	Ok		24
02.08.2020	0.53	52,11	53,00	-0,89	66,59	56,22	10,37	10,29	8,71	0,00	51,08	52,24	0,00	Ok		24
03.08.2020	0.57	55,69	56,50	-0,81	67,17	56,75	10,42	10,09	8,34	0,00	54,57	55,67	0,00	Ok		24
04.08.2020	0.54	55,40	56,27	-0,87	66,91	56,79	10,12	9,75	8,02	0,00	54,29	55,44	0,00	Ok		24
05.08.2020	0.55	54,20	55,06	-0,86	68,89	58,21	10,69	10,30	8,67	0,00	53,06	54,21	0,00	Ok		24
06.08.2020	0.53	43,47	43,89	-0,42	71,45	58,42	13,03	10,30	9,05	0,00	42,49	43,19	0,00	Ok		24
07.08.2020	0.49	36,00	36,30	-0,30	71,82	57,00	14,81	10,48	9,44	0,00	35,18	35,75	0,00	Ok		24
08.08.2020	0.47	28,74	28,90	-0,16	71,38	54,11	17,27	10,51	9,72	0,00	28,09	28,50	0,00	Ok		24
09.08.2020	0.50	26,86	26,91	-0,05	70,13	51,03	19,10	10,36	9,71	0,00	26,27	26,59	0,00	Ok		24
10.08.2020	0.54	35,69	35,76	-0,07	69,26	53,58	15,67	10,46	9,85	0,00	34,94	35,29	0,00	Ok		24
11.08.2020	0.59	37,76	37,92	-0,16	70,78	55,04	15,74	10,79	10,10	0,00	36,92	37,40	0,00	Ok		24
12.08.2020	0.63	43,17	43,57	-0,40	71,19	56,35	14,84	10,69	9,80	0,00	42,20	42,94	0,00	Ok		24
13.08.2020	0.48	34,78	35,17	-0,39	64,61	52,59	12,02	9,71	8,79	0,00	34,01	34,65	0,00	Ok		24
14.08.2020	0.60	39,75	40,21	-0,46	71,23	55,76	15,47	10,34	9,28	0,00	38,86	39,64	0,00	Ok		24
15.08.2020	0.59	35,71	36,00	-0,29	71,04	54,10	16,94	10,21	9,35	0,00	34,91	35,52	0,00	Ok		24
16.08.2020	0.61	34,06	34,28	-0,22	71,23	53,06	18,17	10,21	9,40	0,00	33,29	33,84	0,00	Ok		24
17.08.2020	0.63	40,06	40,45	-0,39	70,79	54,83	15,96	10,36	9,39	0,00	39,17	39,90	0,00	Ok		24
18.08.2020	0.64	40,87	41,22	-0,35	70,86	54,90	15,96	10,44	9,42	0,00	39,96	40,66	0,00	Ok		24
19.08.2020	0.65	38,70	39,03	-0,33	70,70	53,64	17,05	10,26	9,38	0,00	37,84	38,52	0,00	Ok		24
20.08.2020	0.71	52,93	53,57	-0,64	71,33	57,20	14,13	10,55	9,26	0,00	51,74	52,76	0,00	Ok		24
21.08.2020	0.74	100,23	101,92	-1,69	71,62	63,65	7,97	10,49	9,22	0,00	97,96	100,03	0,00	Ok		24
22.08.2020	0.74	85,55	86,88	-1,33	71,38	62,40	8,98	10,39	9,32	0,00	83,62	85,34	0,00	Ok		24
23.08.2020	0.80	82,08	83,32	-1,24	71,71	61,37	10,34	10,25	9,22	0,00	80,22	81,88	0,00	Ok		24
Итого:	18,68	1571,70	1593,44							0,00	1538,21	1569,70	0		768	
Средние:					69,06	56,14	12,92	10,29	9,07							

Дата	Qобщ	V1	V2	Vd	Gпр	Gобр	Gподл	ВНР	ВОС	V3
	Гкал	м3	м3	м3	т	т	т	ч	ч	м3
22.07.2020	10850,76	104167,79	105349,01	-1181,22	101058,89	103539,02	-2480,12			
23.08.2020	10869,44	105739,49	106942,45	-1202,96	102597,10	105108,71	-2511,61			
ИТОГО:	18,68	1571,70	1593,44	-21,74	1538,21	1569,70	-31,49	768	0	0,00

Тепловая энергия перекредитована за период начисления (Тн)
(в 61 Методике №89(пр))

Qконтр =
Qi/Тр/абх
Тнш

0

Архив прибора:КАРАТ-307 (10394614)

Дата	Qобщ	V1	V2	Vd	Gпр	Gобр	Gподл	ВНР	ВОС	V3
	Гкал	м3	м3	м3	т	т	т	ч	ч	м3
22.07.2020	0,00	0,00	0,00	0,00	0,00	0,00	0,00			
23.08.2020	0,00	0,00	0,00	0,00	0,00	0,00	0,00			
ИТОГО:	0,00	0,00	0,00	0,00	0,00	0,00	0,00	768	0	0

Представитель абонента
Генеральный директор ООО "УК "Домоуправ"



Представитель теплоснабж. организации

Ю.О. Мартовская
Подпись /Ю.О. Мартовская/
Ф.И.О.

ИНСТРУКТОР СТУП 509
МАРТОВСКАЯ Ю.О.
25.08.2020

ОТЧЕТ
о суточных параметрах теплоснабжения
23/07/20г.-23/08/20г.

Абонент: ООО "УЭК "Домоуправ"
Адрес: Университетская Набережная, 105 (ИТП-7) 110 стр.

Архив прибора KARAT-307 (21724216).Посуточный архив

Дата	Общ	V1	V2	Vd	T1	T2	Td	P1	P2	V3	Gпр	Gобр	Gподп	НС	НАР	ВОС
	Гкал	м3	м3	м3	°С	°С	°С	кг/см2	кг/см2	м3	т	т	т		ч	ч
23.07.2020	0,50	46,81	44,82	1,99	66,76	56,43	10,32	10,00	9,40	0,00	45,88	44,18	0,00	Ok	24	
24.07.2020	0,53	49,43	47,43	2,00	66,24	55,77	10,47	10,00	9,40	0,00	48,46	46,77	0,00	Ok	24	
25.07.2020	0,49	45,30	43,52	1,78	66,50	55,36	11,14	10,00	9,40	0,01	44,40	42,91	0,01	Ok	24	
26.07.2020	0,55	48,00	46,12	1,88	66,62	55,04	11,58	10,00	9,40	0,00	47,04	45,49	0,00	Ok	24	
27.07.2020	0,54	49,54	47,65	1,89	66,70	56,05	10,65	10,00	9,40	0,00	48,55	46,98	0,00	Ok	24	
28.07.2020	0,51	45,61	43,80	1,81	66,73	55,50	11,23	10,00	9,40	0,00	44,70	43,19	0,00	Ok	24	
29.07.2020	0,53	49,60	47,69	1,91	66,42	55,83	10,59	10,00	9,40	0,00	48,62	47,02	0,00	Ok	24	
30.07.2020	0,45	41,17	39,51	1,66	65,74	55,03	10,70	10,00	9,40	0,01	40,36	38,96	0,01	Ok	24	
31.07.2020	0,53	48,79	46,90	1,89	66,58	55,79	10,79	10,00	9,40	0,01	47,82	46,24	0,01	Ok	24	
01.08.2020	0,48	45,12	44,29	1,83	66,14	55,61	10,54	10,00	9,40	0,00	45,22	43,67	0,00	Ok	24	
02.08.2020	0,48	45,60	43,77	1,83	66,16	55,72	10,44	10,00	9,40	0,00	44,70	43,15	0,00	Ok	24	
03.08.2020	0,52	47,86	45,96	1,90	66,76	55,92	10,85	10,00	9,40	0,01	46,90	45,30	0,01	Ok	24	
04.08.2020	0,48	47,10	45,24	1,86	66,55	56,07	10,48	10,00	9,40	0,02	46,17	44,59	0,02	Ok	24	
05.08.2020	0,52	41,81	40,04	1,77	68,26	55,78	12,48	10,00	9,40	0,01	40,94	39,47	0,01	Ok	24	
06.08.2020	0,56	36,50	34,78	1,72	70,85	55,37	15,48	10,00	9,40	0,00	35,69	34,29	0,00	Ok	24	
07.08.2020	0,54	35,38	33,68	1,70	71,30	55,90	15,40	10,00	9,40	0,00	34,58	33,20	0,00	Ok	24	
08.08.2020	0,56	34,36	32,67	1,69	71,07	54,50	16,57	10,00	9,40	0,00	33,59	32,23	0,00	Ok	24	
09.08.2020	0,52	31,11	29,54	1,57	69,71	52,30	17,41	10,00	9,40	0,01	30,44	29,16	0,01	Ok	24	
10.08.2020	0,47	25,49	24,13	1,36	67,10	46,33	20,77	10,00	9,40	0,00	24,95	23,85	0,00	Ok	24	
11.08.2020	0,52	31,85	30,23	1,62	69,92	51,71	18,21	10,00	9,40	0,00	31,15	29,83	0,00	Ok	24	
12.08.2020	0,61	42,36	40,47	1,89	70,76	56,53	14,22	10,00	9,40	0,00	41,42	39,89	0,00	Ok	24	
13.08.2020	0,47	34,94	33,49	1,45	64,09	52,44	11,65	10,00	9,40	0,00	34,18	33,01	0,00	Ok	24	
14.08.2020	0,63	44,71	42,77	1,94	70,89	56,86	14,02	10,00	9,40	0,00	43,71	42,15	0,00	Ok	24	
15.08.2020	0,64	45,52	43,52	2,00	70,83	57,01	13,82	10,00	9,40	0,00	44,51	42,89	0,00	Ok	24	
16.08.2020	0,64	44,61	42,62	1,99	71,04	56,91	14,13	10,00	9,40	0,00	43,61	42,00	0,00	Ok	24	
17.08.2020	0,64	46,48	44,51	1,97	70,52	56,74	13,78	10,00	9,40	0,00	45,46	43,87	0,00	Ok	24	
18.08.2020	0,65	47,72	45,72	2,00	70,59	57,23	13,36	10,00	9,40	0,00	46,66	45,05	0,00	Ok	24	
19.08.2020	0,66	49,22	47,18	2,04	70,50	57,36	13,14	10,00	9,40	0,00	48,13	46,49	0,00	Ok	24	
20.08.2020	0,70	51,14	49,08	2,06	70,96	57,17	13,79	10,00	9,40	0,00	50,00	48,36	0,00	Ok	24	
21.08.2020	0,72	52,28	50,20	2,08	70,96	57,11	13,86	10,00	9,40	0,00	51,11	49,46	0,00	Ok	24	
22.08.2020	0,68	51,62	49,56	2,06	70,78	57,79	12,99	10,00	9,40	0,00	50,47	48,82	0,00	Ok	24	
23.08.2020	0,73	52,60	50,50	2,10	71,15	57,70	13,45	10,00	9,40	0,00	51,42	49,75	0,00	Ok	24	
Итого:	18,05	1410,63	1351,39	59,24						0,08	1380,84	1332,20	0,08		768	
Средние:					68,60	55,53	13,07	10,00	9,40							

Дата	Общ	V1	V2	Vd	Gпр	Gобр	Gподп	ВНР	ВОС	V3
	Гкал	м3	м3	м3	т	т	т	ч	ч	м3
22.07.2020	2081,62	105309,34	101122,69	4189,05	102239,25	99366,99	2872,26			
23.08.2020	2099,67	106719,97	102474,08	4248,29	103620,09	103620,09	2920,90			
ИТОГО:	18,05	1410,63	1351,39	59,24	1380,84	1332,20	48,64	768	0	0,08

Тепловая энергия израсходованная за период нештатных ситуаций (Тн) (п.61 Методики №99/ар)

Qкорт =
Qi/Траб х
Тнш

0

Архив прибора KARAT-307 (10424614)

Нежилые помещения ПОВЕРКА

Дата	Общ	V1	V2	Vd	Gпр	Gобр	Gподп	ВНР	ВОС	V3
	Гкал	м3	м3	м3	т	т	т	ч	ч	м3
22.07.2020	0,00	0,00	0,00	0,00	0,00	0,00	0,00			
23.08.2020	0,00	0,00	0,00	0,00	0,00	0,00	0,00			
ИТОГО:	0,00	0,00	0,00	0,00	0,00	0,00	0,00	768	0	0

Представитель абонента
Генеральный директор ООО "УЭК "Домоуправ"

А.Н. Клименко
Подпись
МП



Представитель теплоснабж организации

Л.О. Мартоская
Подпись
Ф.И.О.

ИНСТРУМЕНТ ОТЧЕТ БОР
ДАТА ПРОВЕРКИ
25.08.2020

ОТЧЕТ

о суточных параметрах теплоснабжения
23/07/20г.-23/08/20г.

Абонент: ООО "УК "Домоуправ" Договор №: 8848

Адрес: Университетская Набережная, 105 (ИТП-8) 110 стр.

Архив прибора: KAPAT-307 (21734216). Посуточный архив

Дата	Qобщ	V1	V2	Vd	T1	T2	Td	P1	P2	V3	Gпр	Gобр	Gподг	НС	НАР	ВОС
	Гкал	м3	м3	м3	°C	°C	°C	кг/см2	кг/см2	м3	т	т	т	ч	ч	ч
23.07.2020	0,63	54,36	53,44	0,92	66,36	54,37	11,99	9,62	9,94	0,00	53,28	52,71	0,00	Ok	24	
24.07.2020	0,59	54,13	53,25	0,88	65,87	54,48	11,39	9,75	9,91	0,00	53,08	52,52	0,00	Ok	24	
25.07.2020	0,58	53,91	53,07	0,84	66,19	55,26	10,93	9,86	9,69	0,00	52,85	52,33	0,00	Ok	24	
26.07.2020	0,69	61,84	60,89	0,95	66,36	54,92	11,44	9,86	9,78	0,00	60,62	60,05	0,00	Ok	24	
27.07.2020	0,68	59,03	58,09	0,94	66,36	54,58	11,78	9,79	9,81	0,00	57,86	57,30	0,00	Ok	24	
28.07.2020	0,64	56,76	55,80	0,96	66,43	54,73	11,70	9,85	9,77	0,00	55,64	55,03	0,00	Ok	24	
29.07.2020	0,68	62,64	61,71	0,93	66,14	54,97	11,17	9,78	9,71	0,00	61,41	60,86	0,00	Ok	24	
30.07.2020	0,63	53,71	52,80	0,91	65,52	54,05	11,47	9,60	9,56	0,00	52,66	52,09	0,00	Ok	24	
31.07.2020	0,66	55,42	54,50	0,92	66,22	54,03	12,19	9,83	9,64	0,00	54,33	53,77	0,00	Ok	24	
01.08.2020	0,62	55,69	54,80	0,89	65,82	54,38	11,45	9,80	9,58	0,00	54,61	54,06	0,00	Ok	24	
02.08.2020	0,61	53,79	52,87	0,92	65,79	54,14	11,66	9,87	9,76	0,00	52,74	52,16	0,00	Ok	24	
03.08.2020	0,60	50,67	49,71	0,96	66,35	54,22	12,13	9,68	9,40	0,00	49,67	49,04	0,00	Ok	24	
04.08.2020	0,60	50,25	49,27	0,98	66,16	53,78	12,38	9,33	9,07	0,00	49,26	48,62	0,00	Ok	24	
05.08.2020	0,57	44,96	43,91	1,05	67,69	54,51	13,19	9,89	9,72	0,00	44,04	43,32	0,00	Ok	24	
06.08.2020	0,59	37,15	36,03	1,12	70,16	54,05	16,11	9,88	10,10	0,00	36,34	35,55	0,00	Ok	24	
07.08.2020	0,54	33,52	32,41	1,11	70,48	54,15	16,33	10,07	10,49	0,00	32,78	31,98	0,00	Ok	24	
08.08.2020	0,55	34,55	33,43	1,12	70,33	54,09	16,24	10,10	10,78	0,00	33,79	32,99	0,00	Ok	24	
09.08.2020	0,53	32,02	30,89	1,13	69,01	51,68	17,33	9,94	10,77	0,00	31,34	30,51	0,00	Ok	24	
10.08.2020	0,48	25,14	24,09	1,05	65,99	44,63	21,36	10,04	10,91	0,00	24,63	23,84	0,00	Ok	24	
11.08.2020	0,55	31,42	30,30	1,12	68,88	49,11	19,77	10,38	11,16	0,01	30,75	29,93	0,01	Ok	24	
12.08.2020	0,64	41,59	40,47	1,12	70,03	54,16	15,87	10,28	10,86	0,00	40,68	39,93	0,00	Ok	24	
13.08.2020	0,51	34,93	34,13	0,80	63,65	50,58	13,07	9,31	9,87	0,00	34,18	33,67	0,00	Ok	24	
14.08.2020	0,69	44,19	43,08	1,11	70,21	54,16	16,05	9,92	10,34	0,00	43,22	42,50	0,00	Ok	24	
15.08.2020	0,66	42,05	40,93	1,12	70,08	54,28	15,80	9,80	10,41	0,00	41,13	40,38	0,00	Ok	24	
16.08.2020	0,69	41,37	40,26	1,11	70,20	53,15	17,05	9,80	10,47	0,00	40,46	39,74	0,00	Ok	24	
17.08.2020	0,70	46,69	45,60	1,09	69,90	54,40	15,50	9,94	10,45	0,00	45,68	44,98	0,00	Ok	24	
18.08.2020	0,72	46,60	45,57	1,03	69,92	54,22	15,70	10,02	10,48	0,00	45,58	44,96	0,00	Ok	24	
19.08.2020	0,68	44,26	43,21	1,05	69,73	53,83	15,90	9,84	10,45	0,00	43,30	42,64	0,00	Ok	24	
20.08.2020	0,75	51,74	50,71	1,03	70,40	55,54	14,86	10,13	10,33	0,00	50,60	50,00	0,00	Ok	24	
21.08.2020	0,77	53,60	52,56	1,04	70,44	55,70	14,73	10,09	10,28	0,00	52,42	51,82	0,00	Ok	24	
22.08.2020	0,81	54,11	53,08	1,03	70,21	54,84	15,37	9,98	10,39	0,00	52,92	52,35	0,00	Ok	24	
23.08.2020	0,87	58,66	57,62	1,04	70,67	55,56	15,11	9,84	10,28	0,00	57,35	56,81	0,00	Ok	24	
Итого:	20,53	1520,75	1488,48	32,27						0,01	1489,21	1468,44	0,01		768	
Средние:					68,05	53,77	14,28	9,87	10,13							

Дата	Qобщ	V1	V2	Vd	Gпр	Gобр	Gподг	ВНР	ВОС	V3
	Гкал	м3	м3	м3	т	т	т	ч	ч	м3
22.07.2020	2193,25	94037,11	92719,21	1318,10	91254,18	91245,25	8,93			
23.08.2020	2213,78	95557,86	94207,69	1350,37	92743,39	92713,69	29,70			
ИТОГО:	20,53	1520,749	1488,479	32,27	1489,207	1468,44	20,77	768	0	0,01

Тепловая энергия израсходованная за период вешетовых ситуаций (Тн) (п.61 Методики №99/ар)	
Qконтр =	
Qi/Траб х	0
Тнш	

Архив прибора: KAPAT-307 (10454614)

Нежилые помещения

ПОВЕРКА

Дата	Qобщ	V1	V2	Vd	Gпр	Gобр	Gподг	ВНР	ВОС	V3
	Гкал	м3	м3	м3	т	т	т	ч	ч	м3
22.07.2020	0,00	0,00	0,00	0,00	0,00	0,00	0,00			
23.08.2020	0,00	0,00	0,00	0,00	0,00	0,00	0,00			
ИТОГО:	0,00	0,00	0,00	0,00	0,00	0,00	0,00	768	0	0

Представитель абонента
Генеральный директор ООО "УК "Домоуправ"



Представитель теплоснабж организации

Ю.О. Мартон
Подпись

ИНСТРУКТОР СТУ 309
МАРТОНОВА Ю.О.
28.08.2020

/Ю.О. Мартонская/
Ф.И.О.

ОТЧЕТ
о суточных параметрах теплоснабжения
23/07/20г. - 23/08/20г.

Абонент: ООО "УК "Домоуправ" Договор №: 0048
Адрес: Университетская Набережная, 62 (ИТП-1) 16 стр.

Прибор: KARAT-306
Серийный номер: 08914717
Посуточный архив

Дата	G1	G2	Gd1	T1	T2	Td1	P1	P2	Q1	V1	V2	HC	BHP	V3	BOC
	т	т	т	°C	°C	°C	Мпа	Мпа	кг/см2	м3	м3	ч	ч	м3	
23.07.2020	136,17	136,17	0,00	68,54	56,53	12,01	0,92	0,85	1,53	138,20	139,00	OK	24	0,00	
24.07.2020	160,04	160,04	0,00	67,88	57,11	10,77	0,92	0,85	1,57	163,10	162,70	OK	24	0,00	
25.07.2020	125,17	124,95	0,22	68,08	55,51	12,57	0,91	0,81	1,32	128,00	126,60	OK	24	0,00	
26.07.2020	100,58	100,70	-0,12	68,04	53,67	14,37	0,93	0,84	1,39	103,00	101,70	OK	24	0,00	
27.07.2020	110,13	110,26	-0,12	68,37	54,43	13,93	0,93	0,84	1,46	112,90	111,30	OK	24	0,00	
28.07.2020	104,79	104,90	-0,11	67,50	53,84	13,66	0,92	0,84	1,37	107,20	106,10	OK	24	0,03	
29.07.2020	128,05	128,05	0,00	68,02	54,22	13,80	0,93	0,83	1,63	131,00	129,50	OK	24	0,00	
30.07.2020	113,34	113,34	0,00	67,12	54,57	12,56	0,91	0,81	1,45	115,80	114,80	OK	24	0,02	
31.07.2020	120,38	120,62	-0,25	68,33	55,07	13,26	0,93	0,82	1,52	123,10	122,10	OK	24	0,00	
01.08.2020	130,26	130,26	0,00	67,55	55,10	12,45	0,93	0,82	1,52	133,20	131,80	OK	24	0,00	
02.08.2020	123,41	123,41	0,00	68,16	54,69	13,47	0,94	0,83	1,57	126,10	125,00	OK	24	0,00	
03.08.2020	116,06	116,19	-0,13	68,39	54,81	13,58	0,90	0,79	1,49	118,70	117,60	OK	24	0,00	
04.08.2020	126,60	126,72	-0,13	67,91	55,04	12,88	0,90	0,78	1,49	129,30	128,40	OK	24	0,05	
05.08.2020	92,40	92,40	0,00	71,08	53,94	17,13	0,94	0,83	1,50	94,40	93,70	OK	24	0,00	
06.08.2020	74,05	74,23	-0,18	73,20	53,23	19,97	0,94	0,87	1,45	75,90	75,10	OK	24	0,00	
07.08.2020	69,37	69,46	-0,09	73,87	53,35	20,52	0,96	0,91	1,40	71,20	70,20	OK	24	0,01	
08.08.2020	73,26	73,26	0,00	73,24	53,38	19,87	0,96	0,93	1,43	75,10	74,10	OK	24	0,00	
09.08.2020	79,00	78,97	0,03	72,29	52,69	19,59	0,94	0,93	1,52	81,00	79,80	OK	24	0,00	
10.08.2020	44,73	44,96	-0,23	62,82	44,55	18,27	0,82	0,81	0,98	45,80	45,40	OK	24	0,03	
11.08.2020	72,94	73,20	-0,25	72,54	50,95	21,60	0,99	0,97	1,54	74,50	74,20	OK	24	0,00	
12.08.2020	81,83	81,83	0,00	72,70	52,42	20,28	0,97	0,93	1,63	83,50	83,10	OK	24	0,00	
13.08.2020	83,71	83,71	0,00	72,62	52,15	20,47	0,95	0,89	1,69	85,40	85,00	OK	24	0,00	
14.08.2020	82,47	82,47	0,00	72,97	52,45	20,52	0,94	0,89	1,67	84,10	83,80	OK	24	0,00	
15.08.2020	82,67	82,67	0,00	72,84	51,94	20,90	0,93	0,90	1,69	84,30	84,00	OK	24	0,00	
16.08.2020	81,48	81,62	-0,14	73,18	51,35	21,83	0,93	0,90	1,74	83,20	82,80	OK	24	0,00	
17.08.2020	87,99	88,37	-0,38	72,22	52,51	19,71	0,94	0,90	1,69	89,80	89,70	OK	24	0,00	
18.08.2020	87,29	87,29	0,00	72,53	52,19	20,34	0,95	0,90	1,73	89,00	88,70	OK	24	0,00	
19.08.2020	88,85	88,98	-0,13	72,62	51,93	20,69	0,93	0,90	1,80	90,70	90,30	OK	24	0,00	
20.08.2020	87,61	87,61	0,00	72,59	51,28	21,31	0,97	0,89	1,83	89,40	88,90	OK	24	0,00	
21.08.2020	87,30	87,30	0,00	72,40	51,95	20,45	0,96	0,88	1,76	89,10	88,60	OK	24	0,00	
22.08.2020	88,99	88,99	0,00	72,35	51,48	20,87	0,95	0,89	1,83	90,80	90,30	OK	24	0,00	
23.08.2020	87,93	87,77	0,15	72,79	51,02	21,77	0,93	0,88	1,88	89,70	89,10	OK	24	0,00	
Итого:	3128,85	3130,71							50,07	3196,50	3173,40		768	0,14	0
Средние:				70,46	53,10	17,36	0,93	0,87							

Дата	Qобщ	V1	V2	Vd	G1	G2	Глодп	BHP	BOC	V3
	Гкал	м3	м3	м3	т	т	т	ч	ч	м3
22.07.2020	3187,88	104627,26	106113,00	-1485,74	102092,72	104787,47	-2694,75	12710		634,02
23.08.2020	3237,94	107823,76	109286,40	-1462,64	105221,58	107918,18	-2696,61	13478		634,02
ИТОГО:	50,07	3196,50	3173,40	23,10	3128,85	3130,71	-1,86	768	0	0,14

Тепловая энергия израсходованная
за период нештатных ситуаций (Тн)
(п.61 Методики №999пр)

Qкорт =
Qi/Траб х
Тнш

Представитель абонента
Генеральный директор ООО "УК "Домоуправ"

Представитель теплоснабж организации

Подпись



МП

Ю.О. Мартовская
Подпись

/Ю.О. Мартовская/
ф.и.о.

Копия от 23.08.2020
25.08.2020

ОТЧЕТ
о суточных параметрах теплоснабжения
23/07/20г.-23/08/20г.

Абонент: ООО "УК "Домоуправ"
Адрес: Университетская Набережная, 62 (ИТП-2) 16 стр.

Прибор: KARAT-306
Серийный номер: 33752817
Посуточный архив

Дата	G1	G2	Gd1	T1	T2	Td1	P1	P2	Q1	V1	V2	HC	VHP	V3	ВОС
	т	т	т	°C	°C	°C	Mпа	Mпа	Гкал	м3	м3	ч	ч	м3	
23.07.2020	137,99	137,99	0,00	68,52	57,36	11,16	0,91	0,85	1,53	140,90	140,00	OK	24	0,02	
24.07.2020	152,25	152,25	0,00	67,85	57,53	10,31	0,92	0,85	1,57	155,70	154,20	OK	24	0,00	
25.07.2020	141,15	141,15	0,00	68,11	57,38	10,73	0,90	0,81	1,38	144,50	142,90	OK	24	0,00	
26.07.2020	113,89	113,89	0,00	68,07	55,42	12,64	0,93	0,84	1,44	116,60	115,10	OK	24	0,02	
27.07.2020	123,00	123,00	0,00	68,37	55,91	12,47	0,92	0,84	1,53	125,90	124,40	OK	24	0,00	
28.07.2020	121,53	121,53	0,00	67,46	55,25	12,21	0,89	0,82	1,49	124,30	123,00	OK	24	0,00	
29.07.2020	139,14	139,14	0,00	68,04	55,84	12,19	0,92	0,83	1,67	142,00	141,10	OK	24	0,00	
30.07.2020	122,61	122,61	0,00	66,90	55,97	10,94	0,90	0,81	1,44	125,30	124,20	OK	24	0,08	
31.07.2020	127,43	127,43	0,00	68,33	55,96	12,37	0,92	0,82	1,57	130,10	129,20	OK	24	0,05	
01.08.2020	135,89	135,89	0,00	67,57	56,44	11,13	0,92	0,82	1,51	138,70	137,80	OK	24	0,02	
02.08.2020	126,83	126,83	0,00	68,17	56,21	11,95	0,93	0,83	1,51	129,50	128,60	OK	24	0,00	
03.08.2020	131,48	131,48	0,00	68,43	56,38	12,05	0,90	0,79	1,57	134,20	133,40	OK	24	0,05	
04.08.2020	135,15	135,15	0,00	67,95	56,34	11,60	0,89	0,78	1,53	137,90	137,10	OK	24	0,01	
05.08.2020	98,99	98,97	0,02	71,04	54,74	16,30	0,93	0,83	1,54	100,90	100,60	OK	24	0,03	
06.08.2020	76,92	77,06	-0,13	73,18	53,65	19,52	0,94	0,87	1,49	78,90	77,90	OK	24	0,04	
07.08.2020	75,23	75,07	0,16	73,86	54,41	19,45	0,95	0,91	1,46	77,10	76,00	OK	24	0,02	
08.08.2020	79,20	78,87	0,33	73,20	54,51	18,69	0,95	0,93	1,47	81,20	79,80	OK	24	0,01	
09.08.2020	76,71	76,84	-0,12	72,18	52,87	19,31	0,93	0,93	1,46	78,70	77,60	OK	24	0,00	
10.08.2020	48,21	48,21	0,00	63,46	46,29	17,17	0,88	0,88	0,96	49,10	49,00	OK	24	0,03	
11.08.2020	78,58	78,70	-0,13	72,52	52,75	19,77	0,98	0,97	1,53	80,10	80,00	OK	24	0,00	
12.08.2020	85,73	85,86	-0,13	72,67	53,74	18,93	0,96	0,94	1,62	87,30	87,40	OK	24	0,01	
13.08.2020	86,97	86,97	0,00	72,58	53,77	18,81	0,94	0,89	1,63	88,60	88,50	OK	24	0,00	
14.08.2020	89,46	89,46	0,00	72,97	54,04	18,92	0,93	0,89	1,69	91,10	91,10	OK	24	0,00	
15.08.2020	87,99	88,11	-0,13	72,82	53,69	19,13	0,92	0,90	1,68	89,70	89,60	OK	24	0,00	
16.08.2020	88,05	88,05	0,00	73,11	53,33	19,79	0,92	0,90	1,74	89,70	89,60	OK	24	0,00	
17.08.2020	93,26	93,38	-0,12	72,16	53,84	18,31	0,94	0,90	1,69	95,10	94,90	OK	24	0,00	
18.08.2020	96,53	96,53	0,00	72,53	54,57	17,96	0,94	0,90	1,74	98,50	98,10	OK	24	0,00	
19.08.2020	95,22	95,22	0,00	72,60	54,09	18,51	0,93	0,90	1,76	97,10	96,80	OK	24	0,00	
20.08.2020	93,65	93,65	0,00	72,55	53,89	18,66	0,96	0,89	1,75	95,50	95,20	OK	24	0,00	
21.08.2020	94,65	94,65	0,00	72,39	53,54	18,85	0,95	0,88	1,79	96,50	96,20	OK	24	0,01	
22.08.2020	96,46	96,46	0,00	72,34	53,77	18,57	0,94	0,89	1,79	98,40	98,00	OK	24	0,00	
23.08.2020	95,81	95,81	0,00	72,79	53,69	19,10	0,93	0,88	1,83	97,70	97,40	OK	24	0,00	
Итого:	3345,95	3346,20							50,35	3416,80	3394,70		768	0,40	0
Средние:				70,46	54,60	15,86	0,93	0,87							

Дата	Общ	V1	V2	Vd	G1	G2	Gподп	VHP	ВОС	V3
	Гкал	м3	м3	м3	т	т	т	ч	ч	м3
22.07.2020	450,97	18091,60	17989,79	101,81	17713,87	17714,76	-0,88	3517		4,46
23.08.2020	501,32	21508,40	21384,49	123,91	21059,83	21060,96	-1,13	4285		4,86
ИТОГО:	50,35	3416,80	3394,70	22,10	3345,95	3346,20	-0,25	768	0	0,40

Тепловая энергия в расходевавшая за период нештатных ситуаций (Тн) (п.51 Методики №99/пр)	
Qкорт = Qi/Траб х Тшт	0

Представитель абонента
Генеральный директор ООО "УК "Домоуправ"

Представитель теплоснабж. организации



Ю.О. Март
Подпись /Ю.О. Мартоская/
Ф.И.О.
ИНЖЕНЕР СТУ 53Р
КАРТАВЕРК 00
25.08.2020

ОТЧЕТ
о суточных параметрах теплоснабжения
23/07/2020г. – 23/08/2020г.

Объект: ООО "УК "Домоуправ"
Договор №: 8848
Адрес: Университетская Набережная, 62 (ИПН-3) 16 стр.

Прибор: KARAT-306
Серийный номер: 00263017
Посуточный архив

Дата	G1	G2	Gd1	T1	T2	Td1	P1	P2	Q1	V1	V2	HC	VHP	V3	BOC
	т	т	т	°C	°C	°C	Мпа	Мпа	Гкал	м3	м3	ч	ч	м3	
23.07.2020	127,20	127,20	0,00	68,44	56,75	11,69	0,91	0,85	1,48	130,80	128,10	0	24	0,00	
24.07.2020	142,92	142,92	0,00	67,78	57,36	10,42	0,92	0,85	1,49	146,90	144,00	0	24	0,00	
25.07.2020	134,21	134,21	0,00	68,05	56,66	11,39	0,90	0,81	1,44	137,80	135,40	0	24	0,00	
26.07.2020	119,54	119,54	0,00	68,04	55,39	12,65	0,93	0,84	1,51	122,50	120,70	0	24	0,00	
27.07.2020	116,04	116,04	0,00	68,32	55,40	12,92	0,92	0,84	1,50	118,90	117,20	0	24	0,00	
28.07.2020	113,23	113,15	0,09	67,43	54,93	12,50	0,90	0,83	1,42	115,90	114,40	0	24	0,01	
29.07.2020	126,43	126,43	0,00	67,97	55,18	12,79	0,92	0,83	1,61	129,30	127,90	0	24	0,00	
30.07.2020	113,05	113,05	0,00	66,69	55,03	11,66	0,90	0,81	1,47	115,80	114,20	0	24	0,01	
31.07.2020	119,53	119,53	0,00	68,27	55,55	12,72	0,92	0,82	1,52	122,30	120,90	0	24	0,00	
01.08.2020	128,45	128,45	0,00	67,51	55,56	11,95	0,92	0,82	1,52	131,50	129,80	0	24	0,00	
02.08.2020	124,68	124,68	0,00	68,12	55,86	12,26	0,93	0,83	1,53	127,60	126,10	0	24	0,00	
03.08.2020	117,02	117,02	0,00	68,33	55,44	12,89	0,89	0,79	1,50	119,80	118,30	0	24	0,00	
04.08.2020	125,54	125,54	0,00	67,85	55,69	12,16	0,89	0,78	1,49	128,30	127,10	0	24	0,00	
05.08.2020	93,20	93,39	-0,19	70,99	54,25	16,74	0,93	0,83	1,48	95,50	94,40	0	24	0,00	
06.08.2020	74,50	74,18	0,32	73,09	53,55	19,54	0,94	0,87	1,45	76,40	75,00	0	24	0,00	
07.08.2020	69,67	69,67	0,00	73,76	53,35	20,41	0,95	0,91	1,42	71,60	70,30	0	24	0,00	
08.08.2020	73,03	73,29	-0,25	73,13	53,83	19,30	0,95	0,93	1,41	75,10	73,90	0	24	0,00	
09.08.2020	73,21	73,10	0,11	72,13	52,21	19,92	0,93	0,93	1,44	75,10	73,80	0	24	0,00	
10.08.2020	45,56	45,47	0,09	63,94	46,27	17,67	0,83	0,83	0,92	46,70	45,90	0	24	0,01	
11.08.2020	73,58	73,42	0,17	72,43	51,41	21,02	0,98	0,97	1,51	75,40	74,20	0	24	0,06	
12.08.2020	81,12	80,96	0,16	72,59	53,35	19,24	0,96	0,93	1,56	83,20	81,80	0	24	0,00	
13.08.2020	83,26	82,94	0,32	72,52	53,25	19,28	0,94	0,89	1,60	85,20	84,00	0	24	0,00	
14.08.2020	82,81	82,81	0,00	72,87	53,05	19,82	0,93	0,89	1,64	84,90	83,70	0	24	0,00	
15.08.2020	84,64	84,49	0,15	72,74	53,43	19,31	0,92	0,90	1,64	86,70	85,50	0	24	0,00	
16.08.2020	84,48	84,48	0,00	73,10	52,71	20,39	0,92	0,90	1,72	86,60	85,40	0	24	0,00	
17.08.2020	89,54	89,34	0,20	72,15	53,64	18,51	0,94	0,90	1,65	91,80	90,30	0	24	0,00	
18.08.2020	93,26	93,26	0,00	72,47	53,78	18,69	0,94	0,90	1,74	95,70	94,20	0	24	0,00	
19.08.2020	88,66	88,66	0,00	72,52	52,76	19,75	0,93	0,90	1,75	91,00	89,50	0	24	0,00	
20.08.2020	93,26	93,26	0,00	72,53	53,68	18,85	0,96	0,88	1,77	95,70	94,20	0	24	0,00	
21.08.2020	92,44	92,44	0,00	72,25	53,52	18,72	0,95	0,88	1,73	94,80	93,40	0	24	0,00	
22.08.2020	90,49	90,49	0,00	72,18	52,96	19,22	0,94	0,89	1,74	92,70	91,50	0	24	0,00	
23.08.2020	89,37	89,37	0,00	72,61	51,93	20,68	0,93	0,88	1,85	91,50	90,40	0	24	0,00	
Итого:	3163,93	3162,76							49,54	3243,00	3195,50		768	0,09	0
Средние:				70,40	53,99	16,41	0,93	0,87							

Дата	Общ	V1	V2	Vd	G1	G2	Gподл	VHP	BOC	V3
	Гкал	м3	м3	м3	т	т	т	ч	ч	м3
22.07.2020	3031,48	98457,35	96866,05	1591,30	95888,34	95864,94	23,40	17775,00		44,82
23.08.2020	3081,02	101700,35	100061,55	1638,80	99052,27	99027,71	24,56	18543,00		44,91
ИТОГО:	49,54	3243,00	3195,50	47,50	3163,93	3162,76	1,17	768,00	0	0,09

Тепловая энергия израсходованная за период нештатных ситуаций (Тн) (п.61 Методики №99/гпр)	
Qконтр = Qi/Трабх Тнш	0

Представитель абонента:
Генеральный директор ООО "УК "Домоуправ"

Представитель теплоснабж. организации



Ю.О. Март
Подпись / Ю.О. Мартковская /
Ф.И.О.

ИНЖЕНЕР СТУ БОР
25.08.2020

ОТЧЕТ
о суточных параметрах теплоснабжения
23/07/20г.-23/08/20г.

Объект: ООО "УК "Домоуправ"
Адрес: Университетская Набережная, 62 (ИТП-4) 16 стр.

Прибор: KARAT-306
Серийный номер: 33722817
Посуточный архив

Дата	G1	G2	Gd1	T1	T2	Td1	P1	P2	Q1	V1	V2	HC	BHP	V3	ВОС
	т	т	т	°C	°C	°C	Мпа	Мпа	Гкал	м3	м3	ч	ч	м3	
23.07.2020	127,20	127,20	0,00	68,44	56,75	11,69	0,91	0,85	1,48	130,80	128,10	OK	24	0,00	
24.07.2020	142,92	142,92	0,00	67,78	57,36	10,42	0,92	0,85	1,49	146,90	144,00	OK	24	0,00	
25.07.2020	81,85	81,85	0,00	67,65	55,80	11,85	0,89	0,80	0,85	84,00	82,60	OK	24	0,00	
26.07.2020	104,43	104,43	0,00	67,74	54,84	12,91	0,92	0,84	1,35	107,10	105,30	OK	24	0,00	
27.07.2020	111,32	111,32	0,00	68,05	55,55	12,50	0,92	0,84	1,37	114,20	112,30	OK	24	0,00	
28.07.2020	99,99	99,99	0,00	67,15	54,19	12,96	0,89	0,82	1,28	102,50	100,90	OK	24	0,00	
29.07.2020	135,21	135,21	0,00	67,78	55,89	11,89	0,92	0,83	1,58	138,70	136,40	OK	24	0,00	
30.07.2020	122,75	122,75	0,00	66,41	54,83	11,58	0,90	0,82	1,53	125,90	123,80	OK	24	0,00	
31.07.2020	131,48	131,48	0,00	68,09	55,23	12,87	0,92	0,82	1,68	134,90	132,60	OK	24	0,00	
01.08.2020	138,93	138,93	0,00	67,33	55,47	11,86	0,92	0,82	1,62	142,50	140,10	OK	24	0,00	
02.08.2020	128,00	128,00	0,00	67,91	55,36	12,55	0,93	0,83	1,61	131,30	129,10	OK	24	0,00	
03.08.2020	133,51	133,51	0,00	68,18	56,20	11,98	0,89	0,79	1,60	136,90	134,80	OK	24	0,00	
04.08.2020	137,27	137,27	0,00	67,72	56,27	11,45	0,89	0,78	1,53	140,70	138,60	OK	24	0,00	
05.08.2020	101,53	101,37	0,16	70,65	54,67	15,98	0,93	0,83	1,55	104,20	102,30	OK	24	0,00	
06.08.2020	78,14	78,14	0,00	72,72	53,17	19,55	0,93	0,87	1,53	80,40	78,70	OK	24	0,00	
07.08.2020	75,18	74,86	0,32	73,37	53,62	19,75	0,95	0,91	1,48	77,20	75,60	OK	24	0,00	
08.08.2020	78,11	77,94	0,16	72,80	53,97	18,83	0,95	0,93	1,46	80,30	78,60	OK	24	0,00	
09.08.2020	78,74	78,57	0,17	71,80	52,42	19,38	0,93	0,93	1,51	80,90	79,20	OK	24	0,00	
10.08.2020	49,99	49,91	0,08	63,95	47,20	16,75	0,82	0,78	0,99	51,20	50,40	OK	24	0,00	
11.08.2020	80,46	80,30	0,16	72,11	52,13	19,98	0,98	0,97	1,59	82,50	81,10	OK	24	0,00	
12.08.2020	85,55	85,68	-0,13	72,27	53,12	19,14	0,96	0,94	1,63	87,80	86,50	OK	24	0,00	
13.08.2020	89,70	89,38	0,32	72,22	53,68	18,54	0,94	0,89	1,66	91,90	90,40	OK	24	0,00	
14.08.2020	88,10	88,10	0,00	72,55	53,88	18,67	0,93	0,89	1,64	90,40	89,00	OK	24	0,00	
15.08.2020	89,04	89,04	0,00	72,43	53,55	18,87	0,92	0,90	1,68	91,40	89,90	OK	24	0,00	
16.08.2020	86,31	86,31	0,00	72,75	52,40	20,35	0,92	0,90	1,75	88,60	87,10	OK	24	0,00	
17.08.2020	92,23	92,19	0,03	71,85	53,12	18,73	0,93	0,90	1,72	94,60	93,10	OK	24	0,00	
18.08.2020	95,37	95,20	0,16	72,16	53,74	18,42	0,94	0,90	1,76	97,80	96,20	OK	24	0,00	
19.08.2020	95,00	95,00	0,00	72,21	53,14	19,07	0,92	0,90	1,80	97,50	95,90	OK	24	0,00	
20.08.2020	95,39	95,39	0,00	72,23	53,24	19,00	0,96	0,89	1,82	97,80	96,40	OK	24	0,00	
21.08.2020	95,76	95,76	0,00	71,95	52,42	19,53	0,95	0,89	1,87	98,20	96,70	OK	24	0,00	
22.08.2020	95,61	95,61	0,00	71,87	52,86	19,01	0,94	0,90	1,82	98,10	96,50	OK	24	0,00	
23.08.2020	92,33	92,33	0,00	72,27	51,53	20,74	0,92	0,89	1,91	94,70	93,20	OK	24	0,00	
Итого:	3237,40	3235,96							50,15	3321,90	3265,40		768	0,00	0
Средние:				70,14	53,99	16,15	0,92	0,87							

Дата	Qобщ	V1	V2	Vd	G1	G2	Gподп	BHP	ВОС	V3
	Гкал	м3	м3	м3	т	т	т	ч	ч	м3
22.07.2020	3096,14	97806,45	95825,70	1980,75	95147,35	95107,71	39,64	17607		639,13
23.08.2020	3146,29	101128,35	99091,10	2037,25	98384,76	98343,68	41,08	18375		639,13
ИТОГО:	50,15	3321,90	3265,40	56,50	3237,40	3235,96	1,44	768	0	0,00

Тепловая энергия израсходованная за период нештатных ситуаций (Гн) (п.61 Методики №99/пр)	
Qконтр =	
Qi/Траб х	0
Тнш	

Представитель абонента
Генеральный директор ООО "УК "Домоуправ"



Представитель теплоснабж организации

Ю. О. Мартова
Подпись /Ю.О. Мартова/
Ф.И.О.

ИРСКУП СТИ СОР
ИРСКУП СТИ СОР
25.08.2020

ОТЧЕТ
о суточных параметрах теплоснабжения
23/07/20г. - 23/08/20г.

Абонент: ООО "УК "Домоуправ" Договор N: 8848
Адрес: ул. Университетская Набережная, 103 (ИТП-1)

Прибор: КАРАТ-306
Серийный номер: 13202218
Посуточный архив

Дата	V1	V2	T1	T2	Td1	P1	P2	G1	G2	Gd1	Q1	HC	BHP	V3	ВОС
	м3	м3	°C	°C	°C	Мпа	Мпа	т	т	т	Гкал	ч	ч	м3	
23.07.2020	156,47	157,56	69,23	59,42	9,81	0,90	0,85	154,11	154,11	0,00	1,38	OK	24	0,00	
24.07.2020	126,59	127,67	68,48	57,51	10,97	0,92	0,84	124,90	124,90	0,00	1,37	OK	24	0,00	
25.07.2020	131,96	133,10	68,83	59,33	9,51	0,93	0,83	130,15	130,15	0,00	1,31	OK	24	0,00	
26.07.2020	141,24	142,51	68,91	58,13	10,78	0,93	0,83	139,34	139,34	0,00	1,49	OK	24	0,00	
27.07.2020	135,04	136,44	69,03	58,15	10,88	0,92	0,83	133,31	133,31	0,00	1,45	OK	24	0,00	
28.07.2020	141,24	142,44	69,10	58,41	10,69	0,93	0,83	139,29	139,29	0,00	1,48	OK	24	0,00	
29.07.2020	141,12	141,95	68,70	58,05	10,65	0,92	0,82	139,02	139,02	0,00	1,48	OK	24	0,00	
30.07.2020	122,29	123,08	68,70	55,84	12,86	0,90	0,81	120,53	120,53	0,00	1,48	OK	24	0,00	
31.07.2020	96,70	96,55	68,84	52,10	16,74	0,92	0,82	95,05	95,05	0,00	1,59	OK	24	0,00	
01.08.2020	100,60	101,10	68,28	52,17	16,11	0,92	0,81	99,22	99,22	0,00	1,60	OK	24	0,00	
02.08.2020	95,16	95,11	68,60	51,90	16,71	0,93	0,83	93,59	93,59	0,00	1,56	OK	24	0,00	
03.08.2020	83,31	83,25	68,94	51,69	17,25	0,91	0,79	81,92	81,92	0,00	1,39	OK	24	0,00	
04.08.2020	143,50	143,40	68,49	55,09	13,40	0,87	0,76	140,92	140,92	0,00	1,54	OK	24	0,00	
05.08.2020	183,07	182,27	71,44	60,97	10,47	0,93	0,82	179,15	179,15	0,00	1,83	OK	24	0,00	
06.08.2020	144,49	143,09	74,14	60,18	13,96	0,93	0,86	140,89	140,89	0,00	1,86	OK	24	0,00	
07.08.2020	121,95	120,44	74,77	59,28	15,48	0,95	0,90	118,76	118,76	0,00	1,74	OK	24	0,00	
08.08.2020	87,59	86,18	74,19	54,73	19,46	0,95	0,93	85,24	85,24	0,00	1,56	OK	24	0,00	
09.08.2020	60,95	60,09	72,87	49,35	23,52	0,93	0,93	59,49	59,49	0,00	1,36	OK	24	0,00	
10.08.2020	77,62	77,27	70,75	49,60	21,15	0,94	0,94	76,00	76,01	-0,01	1,31	OK	24	0,00	
11.08.2020	135,86	135,58	73,57	58,72	14,85	0,98	0,97	133,02	133,02	0,00	1,76	OK	24	0,00	
12.08.2020	210,48	211,63	73,86	63,93	9,93	0,97	0,94	206,67	206,67	0,00	2,04	OK	24	0,00	
13.08.2020	183,58	185,54	69,19	61,09	8,10	0,92	0,82	180,68	180,68	0,00	1,55	OK	24	0,00	
14.08.2020	253,35	255,08	74,07	65,53	8,54	0,93	0,89	248,80	248,80	0,00	2,11	OK	24	0,00	
15.08.2020	202,49	203,75	73,90	63,63	10,27	0,92	0,89	198,90	198,90	0,00	2,00	OK	24	0,00	
16.08.2020	185,40	186,09	74,20	62,62	11,57	0,92	0,90	181,91	181,91	0,00	2,05	OK	24	0,00	
17.08.2020	229,48	230,81	73,44	63,82	9,63	0,93	0,90	225,36	225,36	0,00	2,09	OK	24	0,00	
18.08.2020	241,26	243,73	73,59	64,23	9,36	0,94	0,90	237,43	237,43	0,00	2,15	OK	24	0,00	
19.08.2020	204,16	205,84	73,50	62,63	10,86	0,92	0,90	200,82	200,82	0,00	2,13	OK	24	0,00	
20.08.2020	300,84	303,56	73,86	66,13	7,73	0,95	0,88	295,73	295,73	0,00	2,23	OK	24	0,00	
21.08.2020	302,30	306,15	73,62	65,70	7,93	0,95	0,88	297,75	297,75	0,00	2,26	OK	24	0,00	
22.08.2020	261,06	263,94	73,44	64,70	8,74	0,94	0,89	257,02	257,02	0,00	2,23	OK	24	0,00	
23.08.2020	251,73	254,65	73,84	64,64	9,19	0,92	0,88	247,87	247,87	0,00	2,24	OK	24	0,00	
Итого:	5252,88	5279,85						5162,83	5162,84	-0,01	55,63648		768	0	
Средние:			71,45	59,04	12,41	0,93	0,86								

Дата	Общ	V1	V2	Vd	G1	G2	Gподп	BHP	ВОС	V3
	Гкал	м3	м3	м3	т	т	т	ч	ч	м3
22.07.2020	1663,07	61334,69	61140,83	193,86	59933,49	59984,03	-50,54			
23.08.2020	1718,71	66587,57	66420,68	166,89	65096,32	65146,86	-50,55			
ИТОГО:	55,64	5252,88	5279,85	-26,97	5162,83	5162,84	-0,01	768	0	0,00

Тепловая энергия израсходованная за период нештатных ситуаций (Гв) (п.61 Методики №99/пр)	
Qкворт = Qi/Траб х Тшт	0

Представитель абонента
Генеральный директор ООО "УК "Домоуправ"

Представитель теплоснабж. организации




 /Ю.О. Мартовская/
 Подпись Ф.И.О.
 ИНЖЕНЕР СТУ БЭР
 25.08.2020

ОТЧЕТ
о суточных параметрах теплоснабжения
23/07/2020г.-23/08/20г.

Абонент: ООО "УК "Домоуправ" Договор № 8848
Адрес: ул. Университетская Набережная, 103 (ИТП-2)

Прибор: KARAT-306
Серийный номер: 13172218
Посуточный архив

Дата	V1	V2	T1	T2	Td1	P1	P2	G1	G2	Gd1	Q1	НС	ВНР	V3	ВОС
	м3	м3	°C	°C	°C	Мпа	Мпа	т	т	т	Гкал	ч	ч	м3	
23.07.2020	118,34	120,95	69,21	54,79	14,42	0,90	0,85	117,27	117,95	-0,68	1,69	OK	24	0,24	
24.07.2020	126,23	129,52	68,54	55,09	13,45	0,91	0,84	124,76	126,66	-1,90	1,68	OK	24	0,00	
25.07.2020	117,77	120,34	68,83	55,73	13,11	0,92	0,83	116,54	117,54	-1,00	1,61	OK	24	0,00	
26.07.2020	126,26	129,17	68,93	54,67	14,26	0,92	0,83	125,07	126,05	-0,98	1,79	OK	24	0,00	
27.07.2020	125,33	127,76	69,05	54,78	14,27	0,92	0,83	124,27	124,52	-0,25	1,77	OK	24	0,00	
28.07.2020	125,17	127,14	69,11	54,67	14,44	0,92	0,83	123,91	124,11	-0,20	1,80	OK	24	0,00	
29.07.2020	129,48	132,34	68,72	55,04	13,68	0,91	0,82	128,34	129,04	-0,71	1,75	OK	24	0,00	
30.07.2020	117,11	119,44	68,80	54,40	14,40	0,90	0,81	115,52	117,02	-1,50	1,67	OK	24	0,04	
31.07.2020	124,18	126,30	68,99	54,71	14,29	0,92	0,82	122,88	123,35	-0,47	1,76	OK	24	0,00	
01.08.2020	132,65	135,20	68,43	55,04	13,39	0,92	0,81	131,57	131,76	-0,19	1,75	OK	24	0,00	
02.08.2020	126,82	129,17	68,78	54,80	13,98	0,92	0,83	125,72	125,94	-0,22	1,76	OK	24	0,00	
03.08.2020	118,38	120,22	69,16	54,84	14,33	0,90	0,79	117,16	117,37	-0,21	1,68	OK	24	0,00	
04.08.2020	128,58	131,22	68,69	54,86	13,83	0,87	0,76	127,61	127,80	-0,18	1,72	OK	24	0,00	
05.08.2020	100,58	102,45	71,24	54,13	17,11	0,92	0,82	99,34	100,16	-0,83	1,64	OK	24	0,05	
06.08.2020	79,99	81,86	73,93	53,43	20,51	0,92	0,86	78,88	80,06	-1,18	1,62	OK	24	0,02	
07.08.2020	74,17	75,71	74,56	53,60	20,96	0,94	0,90	73,22	73,92	-0,70	1,54	OK	24	0,02	
08.08.2020	77,40	79,07	74,19	53,51	20,68	0,94	0,93	76,30	77,34	-1,04	1,58	OK	24	0,00	
09.08.2020	84,52	86,41	73,13	53,50	19,63	0,93	0,93	83,42	84,47	-1,05	1,64	OK	24	0,01	
10.08.2020	81,47	83,15	71,35	52,93	18,42	0,94	0,94	80,51	81,23	-0,72	1,58	OK	24	0,56	
11.08.2020	86,93	88,35	73,45	53,19	20,26	0,97	0,97	85,64	86,51	-0,87	1,74	OK	24	0,01	
12.08.2020	90,29	91,96	73,57	53,05	20,51	0,95	0,94	88,93	90,08	-1,15	1,83	OK	24	0,01	
13.08.2020	69,97	71,40	68,81	50,16	18,65	0,85	0,71	68,95	69,93	-0,97	1,42	OK	24	0,00	
14.08.2020	91,39	93,28	73,73	52,47	21,26	0,93	0,89	90,07	91,32	-1,26	1,92	OK	24	0,00	
15.08.2020	91,51	92,95	73,63	52,55	21,08	0,92	0,89	90,11	91,08	-0,98	1,90	OK	24	0,00	
16.08.2020	91,30	93,21	73,94	52,23	21,71	0,92	0,90	89,80	91,43	-1,63	1,95	OK	24	0,00	
17.08.2020	95,63	97,45	73,17	52,70	20,47	0,93	0,90	94,41	95,27	-0,87	1,94	OK	24	0,00	
18.08.2020	94,93	96,72	73,29	52,78	20,51	0,94	0,90	93,51	94,75	-1,23	1,92	OK	24	0,00	
19.08.2020	98,36	99,88	73,24	52,54	20,70	0,92	0,90	96,95	97,80	-0,85	2,01	OK	24	0,00	
20.08.2020	98,03	99,95	73,53	52,62	20,91	0,95	0,88	96,47	98,00	-1,53	2,02	OK	24	0,00	
21.08.2020	99,22	100,98	73,30	52,66	20,64	0,94	0,88	97,79	98,87	-1,08	2,03	OK	24	0,00	
22.08.2020	100,95	102,76	73,16	52,71	20,45	0,93	0,89	99,68	100,44	-0,76	2,04	OK	24	0,00	
23.08.2020	102,94	104,40	73,56	52,54	21,02	0,92	0,88	101,37	102,29	-0,92	2,14	OK	24	0,00	
Итого:	3325,88	3390,71						3285,96	3314,07	-28,11	56,87		768	0,96	0
Средние:			71,38	53,65	17,73	0,92	0,86								

Дата	Qобщ	V1	V2	Vd	G1	G2	Gподп	ВНР	ВОС	V3
	Гкал	м3	м3	м3	т	т	т	ч	ч	м3
22.07.2020	1864,65	58764,35	58910,32	-145,97	57594,17	57677,12	-82,94	7013		24,53
23.08.2020	1921,52	62090,23	62301,03	-210,80	60880,13	60991,18	-111,05	7781		25,49
ИТОГО:	56,87	3325,88	3390,71	-64,83	3285,96	3314,07	-28,11	768	0	0,96

Тепловая энергия врасходования за период нештатных ситуаций (Тн) (п.61 Методики №99/лр)	
Qконтр = Qi/Траб х Тнш	0

Представитель абонента
Генеральный директор ООО "УК "Домоуправ"

Представитель теплоснабж. организации



Ю. О. Мартовская
Подпись /Ю. О. Мартовская/
Ф. И. О.

ОТЧЕТ
о суточных параметрах теплоснабжения
23/07/2020.-23/08/2020.

Абонент: ООО "УК "Домоуправ" Договор №: 6646
Адрес: ул. Университетская Набережная, 103 (ИТП-3)

Прибор: KARAT-306
Серийный номер: 20471817
Посуточный архив

Дата	G1	G2	Gd1	T1	T2	Td1	P1	P2	Q1	V1	V2	HC	VHP	V3	ВОС
	т	т	т	°С	°С	°С	Мпа	Мпа	Гкал	м3	м3	ч	ч	м3	
23.07.2020	75,74	75,74	0,00	73,60	52,55	21,05	1,02	0,93	1,60	76,80	77,41	OK	24	0	
24.07.2020	77,06	77,06	0,00	73,10	52,95	20,15	1,02	0,94	1,56	78,11	78,78	OK	24	0	
25.07.2020	74,48	74,48	0,00	73,86	53,12	20,74	1,02	0,94	1,55	75,52	76,16	OK	24	0	
26.07.2020	74,67	74,67	0,00	73,35	53,08	20,27	1,01	0,93	1,52	75,69	76,35	OK	24	0	
27.07.2020	73,54	73,54	0,00	74,05	53,44	20,62	1,02	0,92	1,53	74,58	75,20	OK	24	0	
28.07.2020	69,70	69,70	0,00	74,42	52,93	21,48	1,03	0,92	1,51	70,71	71,25	OK	24	0	
29.07.2020	75,09	75,09	0,00	73,99	52,93	21,05	1,03	0,92	1,59	76,21	76,71	OK	24	0	
30.07.2020	70,17	70,17	0,00	73,95	53,16	20,79	1,02	0,92	1,47	71,23	71,68	OK	24	0	
31.07.2020	71,68	71,68	0,00	73,58	53,56	20,01	1,02	0,92	1,44	72,79	73,19	OK	24	0	
01.08.2020	97,66	97,66	0,00	72,77	52,07	20,70	1,03	0,94	2,04	99,15	99,62	OK	24	0	
02.08.2020	96,68	96,68	0,00	72,29	52,10	20,19	1,03	0,95	1,97	98,12	98,62	OK	24	0	
03.08.2020	57,38	57,38	0,00	63,82	48,98	14,84	0,83	0,78	1,13	58,23	58,56	OK	24	0	
04.08.2020	96,68	96,68	0,00	72,29	52,10	20,19	1,03	0,95	1,97	98,12	98,62	OK	24	0	
05.08.2020	57,38	57,38	0,00	63,82	48,98	14,84	0,83	0,78	1,13	58,23	58,56	OK	24	0	
06.08.2020	59,10	59,10	0,00	49,26	41,68	7,57	0,56	0,53	1,07	59,82	60,17	OK	24	0	
07.08.2020	84,01	84,01	0,00	73,30	52,04	21,26	1,01	0,94	1,80	85,19	85,82	OK	24	0	
08.08.2020	81,62	81,62	0,00	73,18	52,66	20,51	1,01	0,94	1,68	82,78	83,39	OK	24	0	
09.08.2020	84,27	84,27	0,00	72,84	53,14	19,70	1,00	0,93	1,67	85,42	86,14	OK	24	0	
10.08.2020	81,62	81,62	0,00	73,18	52,66	20,51	1,01	0,94	1,68	82,78	83,39	OK	24	0	
11.08.2020	75,74	75,74	0,00	73,60	52,55	21,05	1,02	0,93	1,60	76,80	77,41	OK	24	0	
12.08.2020	77,06	77,06	0,00	73,10	52,95	20,15	1,02	0,94	1,56	78,11	78,78	OK	24	0	
13.08.2020	96,68	96,68	0,00	72,29	52,10	20,19	1,03	0,95	1,97	98,12	98,62	OK	24	0	
14.08.2020	57,38	57,38	0,00	63,82	48,98	14,84	0,83	0,78	1,13	58,23	58,56	OK	24	0	
15.08.2020	96,68	96,68	0,00	72,29	52,10	20,19	1,03	0,95	1,97	98,12	98,62	OK	24	0	
16.08.2020	57,38	57,38	0,00	63,82	48,98	14,84	0,83	0,78	1,13	58,23	58,56	OK	24	0	
17.08.2020	59,10	59,10	0,00	49,26	41,68	7,57	0,56	0,53	1,07	59,82	60,17	OK	24	0	
18.08.2020	84,01	84,01	0,00	73,30	52,04	21,26	1,01	0,94	1,80	85,19	85,82	OK	24	0	
19.08.2020	81,62	81,62	0,00	73,18	52,66	20,51	1,01	0,94	1,68	82,78	83,39	OK	24	0	
20.08.2020	84,27	84,27	0,00	72,84	53,14	19,70	1,00	0,93	1,67	85,42	86,14	OK	24	0	
21.08.2020	72,26	72,26	0,00	73,44	53,75	19,69	1,01	0,92	1,43	73,42	73,75	OK	24	0	
22.08.2020	30,36	30,36	0,00	59,10	47,50	11,59	0,86	0,84	0,52	30,80	30,98	OK	24	0	
23.08.2020	81,08	81,08	0,00	56,45	46,83	9,62	0,82	0,81	1,10	82,11	82,74	OK	24	0	
Итого:	2412,13	2412,13							48,54	2446,63	2463,16		768	0,00	0
Средние:				69,60	51,23	18,36	0,96	0,88							

Дата	Qобщ	V1	V2	Vd	G1	G2	Gподп	VHP	ВОС	V3
	Гкал	м3	м3	м3	т	т	т	ч	ч	м3
22.07.2020	3684,70	124287,19	123250,74	1036,46	120954,78	121171,32	-216,54			72,12
23.08.2020	3733,24	126733,82	125713,90	1019,93	123366,91	123583,46	-216,54			72,12
ИТОГО:	48,54	2446,63	2463,16	-16,53	2412,13	2412,13	0,00	768	0	0,00

Тепловая энергия израсходованная за период нештатных ситуаций (Тн) (п.61 Методики №99/пр)	
Qконтр =	
Qi/Траб х	0
Тнш	

Представитель абонента
Генеральный директор ООО "УК "Домоуправ"

Представитель теплоснабжающей организации

/ А.Н. Климанова /

Ю.О. Мартю /Ю.О. Мартювская/
Подпись Ф.И.О.

Подпись Ф.И.О.
МП

ИДЕНТИФИКАЦИОННЫЙ СЧЕТ
ИДЕНТИФИКАЦИОННЫЙ СЧЕТ
25.08.2020



ОТЧЕТ
о суточных параметрах теплоснабжения
23/07/20г. - 23/08/20г.

Абонент: ООО "УК "Домоуправ"
Адрес: ул. Университетская Набережная, 103 (ИТП-4)

Прибор: KAPAT-306
Серийный номер: 20441817
Посуточный архив

Дата	G1	G2	Gd1	T1	T2	Td1	P1	P2	Q1	V1	V2	HC	VHP	V3	BOC
	т	т	т	°C	°C	°C	Мпа	Мпа	Гкал	м3	м3	ч	ч	м3	
23.07.2020	54,96	54,96	0,00	73,00	57,13	15,87	1,02	0,93	0,88	56,21	55,81	OK	24	0,00	
24.07.2020	56,86	56,86	0,00	72,52	57,61	14,91	1,02	0,94	0,85	58,15	57,73	OK	24	0,00	
25.07.2020	55,77	55,77	0,00	73,29	57,51	15,78	1,03	0,94	0,88	57,05	56,64	OK	24	0,00	
26.07.2020	53,92	53,92	0,00	72,75	57,49	15,25	1,02	0,93	0,82	55,11	54,78	OK	24	0,00	
27.07.2020	52,69	52,69	0,00	73,45	57,75	15,71	1,03	0,92	0,83	53,85	53,58	OK	24	0,00	
28.07.2020	51,33	51,33	0,00	73,85	57,99	15,86	1,03	0,92	0,82	52,48	52,18	OK	24	0,00	
29.07.2020	52,82	52,82	0,00	73,39	57,76	15,63	1,03	0,92	0,83	54,01	53,67	OK	24	0,00	
30.07.2020	52,84	52,84	0,00	73,40	58,27	15,14	1,02	0,91	0,80	54,06	53,68	OK	24	0,00	
31.07.2020	53,94	53,94	0,00	73,02	58,64	14,38	1,02	0,92	0,78	55,18	54,80	OK	24	0,00	
01.08.2020	53,46	53,46	0,00	73,15	58,42	14,73	1,02	0,91	0,79	54,72	54,28	OK	24	0,00	
02.08.2020	52,28	52,28	0,00	72,85	57,88	14,97	1,02	0,92	0,78	53,47	53,11	OK	24	0,00	
03.08.2020	26,56	26,56	0,00	57,74	52,11	5,63	0,76	0,72	0,34	27,16	26,94	OK	24	0,00	
04.08.2020	53,38	53,38	0,00	55,22	49,58	5,64	0,75	0,73	0,56	54,50	54,09	OK	24	0,00	
05.08.2020	55,77	55,77	0,00	73,29	57,51	15,78	1,03	0,94	0,88	57,05	56,64	OK	24	0,00	
06.08.2020	53,92	53,92	0,00	72,75	57,49	15,25	1,02	0,93	0,82	55,11	54,78	OK	24	0,00	
07.08.2020	52,69	52,69	0,00	73,45	57,75	15,71	1,03	0,92	0,83	53,85	53,58	OK	24	0,00	
08.08.2020	71,68	71,68	0,00	73,58	53,56	20,01	1,02	0,92	1,44	72,79	73,19	OK	24	0,00	
09.08.2020	97,66	97,66	0,00	72,77	52,07	20,70	1,03	0,94	2,04	99,15	99,62	OK	24	0,00	
10.08.2020	96,68	96,68	0,00	72,29	52,10	20,19	1,03	0,95	1,97	98,12	98,62	OK	24	0,00	
11.08.2020	57,38	57,38	0,00	63,82	48,98	14,84	0,83	0,78	1,13	58,23	58,56	OK	24	0,00	
12.08.2020	56,86	56,86	0,00	72,52	57,61	14,91	1,02	0,94	0,85	58,15	57,73	OK	24	0,00	
13.08.2020	55,77	55,77	0,00	73,29	57,51	15,78	1,03	0,94	0,88	57,05	56,64	OK	24	0,00	
14.08.2020	53,92	53,92	0,00	72,75	57,49	15,25	1,02	0,93	0,82	55,11	54,78	OK	24	0,00	
15.08.2020	52,69	52,69	0,00	73,45	57,75	15,71	1,03	0,92	0,83	53,85	53,58	OK	24	0,00	
16.08.2020	51,33	51,33	0,00	73,85	57,99	15,86	1,03	0,92	0,82	52,48	52,18	OK	24	0,00	
17.08.2020	52,82	52,82	0,00	73,39	57,76	15,63	1,03	0,92	0,83	54,01	53,67	OK	24	0,00	
18.08.2020	52,84	52,84	0,00	73,40	58,27	15,14	1,02	0,91	0,80	54,06	53,68	OK	24	0,00	
19.08.2020	53,94	53,94	0,00	73,02	58,64	14,38	1,02	0,92	0,78	55,18	54,80	OK	24	0,00	
20.08.2020	53,46	53,46	0,00	73,15	58,42	14,73	1,02	0,91	0,79	54,72	54,28	OK	24	0,00	
21.08.2020	52,28	52,28	0,00	72,85	57,88	14,97	1,02	0,92	0,78	53,47	53,11	OK	24	0,00	
22.08.2020	26,56	26,56	0,00	57,74	52,11	5,63	0,76	0,72	0,34	27,16	26,94	OK	24	0,00	
23.08.2020	53,38	53,38	0,00	55,22	49,58	5,64	0,75	0,73	0,56	54,50	54,09	OK	24	0,00	
Итого:	1772,44	1772,44							28,17	1809,99	1801,76		768	0,00	0
Средние:				70,76	56,21	14,55	0,98	0,90							

Дата	Qобщ	V1	V2	Vd	G1	G2	Gподп	VHP	BOC	V3
	Гкал	м3	м3	м3	т	т	т	ч	ч	м3
#ССЫЛКА	1230,35	44268,91	43459,18	809,73	42959,56	42959,64	-0,08			24,74
#ССЫЛКА	1258,52	46078,90	45260,94	817,96	44731,99	44732,07	-0,08			24,74
ИТОГО:	28,17	1809,99	1801,76	8,23	1772,44	1772,44	0,00	768,00	0	0,00

Тепловая энергия израсходованная
за период нештатных ситуаций (Тн)
(п 61 Методики №69/пр)

Qконтр =
Qi/Траб х
Тшт

Представитель абонента
Генеральный директор ООО "УК "Домоуправ"

Представитель теплоснабж организации

/ А.Н. Клименко

Ю.О. Мартю /Ю.О. Мартювая/
Подпись Ф.И.О.

Подпись
МП



ИНДИКАТОР СТУ 50Р
25.08.2020

ОТЧЕТ

о суточных параметрах теплоснабжения
23/07/20г.-23/08/20г.

Абонент: ООО "УК "Домоуправ" Договор №: 8049

Адрес: ул. Университетская Набережная, 97 (ИТП-1) 100 СТР.

Тип расходомера: _____

Прибор: КАРАТ-306

Серийный номер: 20421817

Посуточный архив

Дата	G1	G2	Gd1	T1	T2	Td1	P1	P2	Q1	V1	V2	HC	BHP	V3	BOC
	т	т	т	°C	°C	°C	Мпа	Мпа	Гкал	м3	м3	ч	ч	м3	
23.07.2020	43,73	43,73	0,00	71,08	52,37	18,70	1,04	0,95	0,82	44,63	44,34	OK	24	0,00	
24.07.2020	44,59	44,59	0,00	70,66	52,76	17,90	1,04	0,95	0,80	45,51	45,20	OK	24	0,00	
25.07.2020	34,32	34,32	0,00	63,63	51,07	12,55	0,89	0,78	0,42	34,93	34,85	OK	24	0,00	
26.07.2020	53,94	53,94	0,00	67,32	54,50	12,81	0,94	0,84	0,69	54,90	54,79	OK	24	0,00	
27.07.2020	54,62	54,62	0,00	67,47	54,58	12,89	0,93	0,84	0,70	55,58	55,49	OK	24	0,00	
28.07.2020	55,76	55,76	0,00	67,51	54,37	13,14	0,93	0,84	0,73	56,73	56,66	OK	24	0,00	
29.07.2020	57,64	57,64	0,00	67,17	54,77	12,40	0,93	0,83	0,71	58,58	58,63	OK	24	0,00	
30.07.2020	52,59	52,59	0,00	66,61	52,84	13,77	0,91	0,82	0,72	53,47	53,46	OK	24	0,00	
31.07.2020	53,02	53,02	0,00	67,38	54,29	13,09	0,93	0,82	0,69	53,95	53,86	OK	24	0,00	
01.08.2020	56,97	56,97	0,00	66,82	54,53	12,29	0,93	0,82	0,70	57,97	57,86	OK	24	0,00	
02.08.2020	55,10	55,10	0,00	67,26	54,64	12,62	0,94	0,84	0,69	56,08	55,97	OK	24	0,00	
03.08.2020	51,00	51,00	0,00	67,54	54,37	13,17	0,92	0,80	0,67	51,95	51,76	OK	24	0,00	
04.08.2020	56,42	56,42	0,00	67,07	54,64	12,43	0,88	0,77	0,68	57,43	57,29	OK	24	0,00	
05.08.2020	43,40	43,40	0,00	69,48	53,03	16,45	0,94	0,83	0,68	44,29	43,98	OK	24	0,00	
06.08.2020	32,77	32,77	0,00	71,66	51,91	19,76	0,94	0,87	0,65	33,55	33,12	OK	24	0,00	
07.08.2020	30,85	30,85	0,00	72,26	51,31	20,94	0,96	0,91	0,65	31,60	31,16	OK	24	0,00	
08.08.2020	32,02	32,02	0,00	71,88	51,52	20,36	0,96	0,94	0,66	32,78	32,37	OK	24	0,01	
09.08.2020	35,44	35,44	0,00	71,03	51,39	19,64	0,94	0,94	0,70	36,28	35,81	OK	24	0,00	
10.08.2020	33,60	33,61	0,00	69,42	51,13	18,29	0,95	0,95	0,64	34,36	33,98	OK	24	0,00	
11.08.2020	36,34	36,34	0,00	71,24	51,39	19,86	0,99	0,97	0,73	37,13	36,78	OK	24	0,00	
12.08.2020	36,78	36,78	0,00	71,35	51,37	19,98	0,98	0,94	0,74	37,59	37,24	OK	24	0,00	
13.08.2020	29,63	29,63	0,00	64,59	47,03	17,56	0,88	0,84	0,58	30,29	29,98	OK	24	0,00	
14.08.2020	36,57	36,57	0,00	71,49	51,15	20,33	0,94	0,89	0,74	37,46	36,93	OK	24	0,00	
15.08.2020	37,22	37,22	0,00	71,41	51,14	20,26	0,93	0,90	0,76	38,10	37,62	OK	24	0,00	
16.08.2020	37,74	37,74	0,00	71,75	50,67	21,08	0,93	0,91	0,80	38,65	38,12	OK	24	0,00	
17.08.2020	38,44	38,44	0,00	70,94	51,10	19,84	0,94	0,90	0,77	39,34	38,84	OK	24	0,00	
18.08.2020	37,70	37,70	0,00	71,07	51,60	19,48	0,95	0,91	0,74	38,60	38,10	OK	24	0,00	
19.08.2020	40,25	40,25	0,00	71,16	51,28	19,88	0,93	0,90	0,80	41,20	40,69	OK	24	0,00	
20.08.2020	41,62	41,62	0,00	71,37	51,21	20,17	0,96	0,89	0,84	42,59	42,06	OK	24	0,00	
21.08.2020	40,37	40,37	0,00	71,09	51,47	19,62	0,96	0,89	0,80	41,31	40,80	OK	24	0,00	
22.08.2020	41,12	41,12	0,00	71,00	51,53	19,48	0,95	0,90	0,80	42,07	41,58	OK	24	0,00	
23.08.2020	41,03	41,03	0,00	71,38	51,56	19,82	0,93	0,89	0,82	41,98	41,49	OK	24	0,00	
Итого:	1372,57	1372,57							22,93	1400,90	1390,80		768	0,01	0
Средние:				69,47	52,27	17,21	0,94	0,88							

Дата	Qобщ	V1	V2	Vd	G1	G2	Gподп	BHP	BOC	V3
	Гкал	м3	м3	м3	т	т	т	ч	ч	м3
22.07.2020	1325,83	46069,59	56641,72	-10572,12	44806,24	54802,05	-9995,81			
23.08.2020	1348,76	47470,49	58032,52	-10562,03	46178,81	56174,63	-9995,81			
ИТОГО:	22,93	1400,90	1390,80	10,09	1372,57	1372,57	0,00	768,00	0	0,01

Тепловая энергия и расходуемая за период нештатных ситуаций (Тн) (п.61 Методики №99/пр)

Qконтр =
Qi/Траб х
Тнш 0

Представитель абонента
Генеральный директор ООО "УК "Домоуправ"

Представитель теплоснаб. организации



Ю.О. Мартоская
Подпись /Ю.О. Мартоская/
Ф.И.О.

ИНЖЕНЕР СТУ. БОР
25.08.2020

ОТЧЕТ
о суточных параметрах теплоснабжения
23/07/2020.-23/08/2020.

Абонент: ООО "УК "Домоуправ" Договор N: 8848
Адрес: ул. Университетская Набережная, 97 (ИТП-2) 100 СТР. Тип расходомера: _____

Прибор: КАРАТ-306
Серийный номер: 15461517
Посуточный архив

Дата	G1	G2	Gd1	T1	T2	Td1	P1	P2	Q1	V1	V2	HC	VHP	V3	ВОС
	т	т	т	°С	°С	°С	Мпа	Мпа	Гкал	м3	м3	ч	ч	м3	
23.07.2020	40,89	40,89	0,00	66,85	55,35	11,50	0,91	0,85	0,47	41,59	41,57	OK	24	0,00	
24.07.2020	40,78	40,78	0,00	66,17	55,03	11,14	0,93	0,85	0,46	41,48	41,44	OK	24	0,00	
25.07.2020	37,45	37,45	0,00	63,65	52,78	10,86	0,89	0,80	0,41	38,12	38,04	OK	24	0,00	
26.07.2020	40,17	40,17	0,00	66,50	54,64	11,86	0,94	0,84	0,48	40,92	40,74	OK	24	0,00	
27.07.2020	40,27	40,27	0,00	66,64	54,79	11,85	0,93	0,84	0,48	41,06	40,82	OK	24	0,00	
28.07.2020	39,48	39,48	0,00	66,63	54,57	12,06	0,94	0,84	0,48	40,28	39,99	OK	24	0,00	
29.07.2020	40,94	40,94	0,00	66,32	54,71	11,61	0,93	0,83	0,48	41,79	41,45	OK	24	0,00	
30.07.2020	38,18	38,18	0,00	65,78	53,79	11,99	0,91	0,82	0,46	38,98	38,64	OK	24	0,00	
31.07.2020	37,82	37,82	0,00	66,48	54,64	11,84	0,93	0,83	0,45	38,62	38,28	OK	24	0,00	
01.08.2020	40,82	40,82	0,00	66,02	54,86	11,16	0,93	0,82	0,46	41,64	41,34	OK	24	0,00	
02.08.2020	40,48	40,48	0,00	66,45	54,84	11,61	0,94	0,84	0,47	41,30	41,00	OK	24	0,00	
03.08.2020	38,35	38,35	0,00	66,73	54,73	12,00	0,92	0,80	0,46	39,16	38,83	OK	24	0,00	
04.08.2020	39,76	39,76	0,00	66,29	54,89	11,40	0,89	0,77	0,45	40,56	40,27	OK	24	0,00	
05.08.2020	33,13	33,13	0,00	68,52	54,32	14,19	0,94	0,83	0,46	33,76	33,63	OK	24	0,00	
06.08.2020	28,24	28,24	0,00	70,77	54,09	16,68	0,94	0,87	0,47	28,80	28,69	OK	24	0,00	
07.08.2020	26,81	26,81	0,00	71,30	54,00	17,30	0,96	0,91	0,47	27,35	27,22	OK	24	0,00	
08.08.2020	27,58	27,58	0,00	70,95	54,07	16,89	0,96	0,94	0,47	28,18	27,96	OK	24	0,00	
09.08.2020	30,49	30,49	0,00	70,18	53,84	16,34	0,94	0,94	0,50	31,18	30,87	OK	24	0,00	
10.08.2020	28,63	28,63	0,00	68,45	53,43	15,02	0,95	0,95	0,45	29,31	28,94	OK	24	0,00	
11.08.2020	30,59	30,59	0,00	70,39	53,60	16,79	0,99	0,97	0,52	31,33	30,92	OK	24	0,00	
12.08.2020	31,60	31,60	0,00	70,52	53,39	17,13	0,98	0,95	0,54	32,35	31,94	OK	24	0,00	
13.08.2020	25,80	25,80	0,00	63,76	49,80	13,96	0,74	0,71	0,43	26,39	26,10	OK	24	0,00	
14.08.2020	31,41	31,41	0,00	70,59	53,51	17,09	0,94	0,89	0,54	32,15	31,75	OK	24	0,00	
15.08.2020	32,12	32,12	0,00	70,53	52,89	17,64	0,93	0,90	0,57	32,88	32,46	OK	24	0,00	
16.08.2020	32,47	32,47	0,00	70,87	52,76	18,10	0,93	0,91	0,59	33,27	32,80	OK	24	0,00	
17.08.2020	32,67	32,67	0,00	70,08	53,31	16,76	0,94	0,90	0,55	33,46	33,00	OK	24	0,00	
18.08.2020	33,60	33,60	0,00	70,29	53,29	17,00	0,95	0,91	0,57	34,41	33,95	OK	24	0,01	
19.08.2020	33,46	33,46	0,00	70,24	53,32	16,92	0,93	0,90	0,57	34,28	33,80	OK	24	0,00	
20.08.2020	35,08	35,08	0,00	70,52	53,12	17,40	0,96	0,89	0,61	35,92	35,46	OK	24	0,00	
21.08.2020	34,87	34,87	0,00	70,28	53,07	17,21	0,96	0,89	0,60	35,69	35,26	OK	24	0,00	
22.08.2020	35,73	35,73	0,00	70,23	53,32	16,92	0,95	0,90	0,61	36,57	36,13	OK	24	0,00	
23.08.2020	35,60	35,60	0,00	70,58	53,21	17,37	0,93	0,89	0,62	36,45	35,99	OK	24	0,00	
Итого:	1115,28	1115,28							16,15	1139,22	1129,24		768	0,01	0
Средние:				68,42	53,81	14,61	0,93	0,87							

Дата	Qобщ	V1	V2	Vd	G1	G2	Gподп	VHP	ВОС	V3
	Гкал	м3	м3	м3	т	т	т	ч	ч	м3
22.07.2020	1127,44	41180,37	40639,90	540,47	40119,55	40125,51	-5,97			
23.08.2020	1143,60	42319,59	41769,14	550,45	41234,82	41240,79	-5,97			
ИТОГО:	16,15	1139,22	1129,24	9,98	1115,28	1115,28	0,00	0,00	0	0,01

Тепловая энергия и расходомерная за период нештатных ситуаций (Тн) (п 61 Методики №99/лр)	
Qвогр = Qi/Траб х Тнш	0

Представитель абонента
Генеральный директор ООО "УК "Домоуправ"



Представитель теплоснабж организации

Ю.О. Марты
Подпись
Ю.О. Мартыная/
Ф.И.О.

ИЧТЕНЕР СЗТ ВОР
КАРАТ-306
25.08.2020

ОТЧЕТ
о суточных параметрах теплоснабжения
23/07/2020г.-23/08/20г.

Абонент: ООО "УК "Домоуправ" Договор №: 0848
Адрес: ул. Университетская Набережная, 97 (ИТП-3) 100 СТР.

Тип расходомера: _____

Прибор: KARAT-306
Серийный номер: 15281517
Посуточный архив

Дата	G1	G2	Gd1	T1	T2	Td1	P1	P2	Q1	V1	V2	НС	ВНР	V3	ВОС
	т	т	т	°С	°С	°С	Мпа	Мпа	Гкал	м3	м3	ч	ч	м3	
23.07.2020	44,19	44,19	0,00	67,09	52,13	14,96	0,91	0,85	0,66	44,51	45,28	OK	24	0,00	
24.07.2020	49,12	49,12	0,00	66,55	52,66	13,89	0,93	0,84	0,69	49,49	50,34	OK	24	0,00	
25.07.2020	44,50	44,50	0,00	66,89	53,12	13,77	0,93	0,83	0,61	44,83	45,61	OK	24	0,00	
26.07.2020	48,11	48,11	0,00	66,94	52,41	14,53	0,94	0,83	0,70	48,48	49,30	OK	24	0,00	
27.07.2020	47,24	47,24	0,00	67,05	52,83	14,22	0,93	0,83	0,67	47,57	48,43	OK	24	0,00	
28.07.2020	46,46	46,46	0,00	67,06	52,65	14,41	0,93	0,83	0,67	46,82	47,59	OK	24	0,00	
29.07.2020	50,33	50,33	0,00	66,80	52,82	13,98	0,93	0,83	0,71	50,77	51,51	OK	24	0,00	
30.07.2020	44,73	44,73	0,00	66,19	51,57	14,62	0,91	0,81	0,65	45,12	45,79	OK	24	0,00	
31.07.2020	46,44	46,44	0,00	67,00	52,80	14,19	0,93	0,82	0,66	46,81	47,57	OK	24	0,00	
01.08.2020	48,70	48,70	0,00	66,43	53,15	13,29	0,93	0,81	0,64	49,08	49,89	OK	24	0,00	
02.08.2020	48,23	48,23	0,00	66,85	52,92	13,93	0,94	0,83	0,68	48,65	49,37	OK	24	0,00	
03.08.2020	45,24	45,24	0,00	67,14	52,58	14,57	0,92	0,79	0,66	45,63	46,32	OK	24	0,00	
04.08.2020	45,93	45,93	0,00	66,59	52,54	14,05	0,88	0,76	0,64	46,30	47,02	OK	24	0,00	
05.08.2020	39,49	39,49	0,00	68,97	52,42	16,55	0,94	0,83	0,63	39,80	40,49	OK	24	0,00	
06.08.2020	32,12	32,12	0,00	71,24	51,62	19,62	0,94	0,86	0,63	32,40	32,93	OK	24	0,00	
07.08.2020	29,61	29,61	0,00	71,72	51,89	19,83	0,96	0,90	0,59	29,86	30,39	OK	24	0,00	
08.08.2020	31,06	31,06	0,00	71,42	51,85	19,57	0,96	0,93	0,61	31,36	31,84	OK	24	0,00	
09.08.2020	34,29	34,29	0,00	70,59	51,90	18,69	0,94	0,93	0,64	34,63	35,11	OK	24	0,00	
10.08.2020	32,53	32,53	0,00	68,56	51,17	17,40	0,95	0,94	0,60	32,86	33,28	OK	24	0,00	
11.08.2020	34,15	34,15	0,00	70,75	51,60	19,15	0,99	0,97	0,66	34,52	34,93	OK	24	0,00	
12.08.2020	35,43	35,43	0,00	70,92	51,91	19,01	0,98	0,94	0,68	35,82	36,25	OK	24	0,00	
13.08.2020	28,55	28,55	0,00	64,09	47,45	16,64	0,85	0,81	0,52	28,87	29,19	OK	24	0,00	
14.08.2020	35,27	35,27	0,00	71,03	51,30	19,73	0,94	0,89	0,70	35,69	36,05	OK	24	0,00	
15.08.2020	36,18	36,18	0,00	70,98	51,17	19,81	0,93	0,89	0,72	36,62	36,96	OK	24	0,00	
16.08.2020	37,53	37,53	0,00	71,34	51,02	20,32	0,93	0,90	0,77	38,01	38,33	OK	24	0,00	
17.08.2020	36,37	36,37	0,00	70,48	51,35	19,13	0,94	0,90	0,70	36,81	37,15	OK	24	0,00	
18.08.2020	38,69	38,69	0,00	70,73	51,59	19,14	0,95	0,90	0,74	39,17	39,52	OK	24	0,00	
19.08.2020	37,43	37,43	0,00	70,61	51,68	18,92	0,93	0,90	0,71	37,90	38,24	OK	24	0,00	
20.08.2020	40,16	40,16	0,00	70,82	51,68	19,14	0,96	0,89	0,77	40,64	41,04	OK	24	0,00	
21.08.2020	41,87	41,87	0,00	70,53	51,77	18,77	0,96	0,88	0,79	42,36	42,79	OK	24	0,00	
22.08.2020	41,55	41,55	0,00	70,34	51,93	18,40	0,95	0,89	0,77	42,04	42,47	OK	24	0,00	
23.08.2020	43,24	43,24	0,00	70,75	51,77	18,98	0,93	0,88	0,83	43,76	44,19	OK	24	0,00	
Итого:	1294,70	1294,70							21,71	1307,20	1325,15		768	0,00	0
Средние:				68,89	51,91	16,97	0,94	0,87							

Дата	Qобщ	V1	V2	Vd	G1	G2	Gподп	ВНР	ВОС	V3
	Гкал	м3	м3	м3	т	т	т	ч	ч	м3
22.07.2020	1277,50	44797,04	44973,46	-176,42	44008,35	44004,29	4,05			
23.08.2020	1299,21	46104,24	46298,61	-194,37	45308,05	45299,00	4,05			
ИТОГО:	21,71	1307,20	1325,15	-17,95	1294,70	1294,70	0,00	0,00	0	0,00

Тепловая энергия израсходованная за период нештатных ситуаций (Тн) (п.61 Методики №99/пр)	
Qконтр =	
Qi/Траб х	0
Тнш	

Представитель абонента
Генеральный директор ООО "УК "Домоуправ"

А.Н. Клименко
Подпись _____
Ф.И.О. _____


Представитель теплоснабж организации

Ю.О. Март
Подпись _____
Ф.И.О. _____
ИЗДАТЕЛЬСТВО СМЭ ВОР
25.08.2020

ОТЧЕТ
о суточных параметрах теплоснабжения
23/07/2020г.-23/08/2020г.

Абонент: ООО "УК "Домоуправ" Договор N: 6648
Адрес: ул. Университетская Набережная, 97 (ИТП-4) 100 СТР. Тип расходомера: _____

Прибор: КАРАТ-306
Серийный номер: 20491817
Посуточный архив

Дата	G1	G2	Gd1	T1	T2	Td1	P1	P2	Q1	V1	V2	НС	ВНР	V3	ВОС
	т	т	т	°C	°C	°C	Мпа	Мпа	Гкал	м3	м3	ч	ч	м3	ВОС
23.07.2020	44,19	44,19	0,00	67,09	52,13	14,96	0,91	0,85	0,66	44,51	45,28	OK	24	0,00	
24.07.2020	49,12	49,12	0,00	66,55	52,66	13,89	0,93	0,84	0,69	49,49	50,34	OK	24	0,00	
25.07.2020	31,53	31,53	0,00	64,34	50,47	13,87	0,90	0,79	0,43	32,15	31,92	OK	24	0,00	
26.07.2020	48,93	48,93	0,00	67,03	52,80	14,22	0,93	0,84	0,70	49,89	49,57	OK	24	0,00	
27.07.2020	46,68	46,68	0,00	67,13	52,70	14,44	0,93	0,84	0,68	47,56	47,31	OK	24	0,00	
28.07.2020	46,75	46,75	0,00	67,10	52,66	14,44	0,93	0,83	0,68	47,65	47,37	OK	24	0,00	
29.07.2020	49,54	49,54	0,00	66,89	52,83	14,06	0,93	0,83	0,70	50,50	50,19	OK	24	0,00	
30.07.2020	44,99	44,99	0,00	66,17	52,04	14,13	0,91	0,81	0,64	45,88	45,56	OK	24	0,00	
31.07.2020	46,32	46,32	0,00	67,07	52,89	14,18	0,93	0,82	0,66	47,24	46,91	OK	24	0,00	
01.08.2020	47,40	47,40	0,00	66,41	53,30	13,12	0,93	0,82	0,62	48,33	48,02	OK	24	0,00	
02.08.2020	47,87	47,87	0,00	66,98	53,34	13,63	0,94	0,83	0,66	48,83	48,47	OK	24	0,00	
03.08.2020	46,06	46,06	0,00	67,19	52,80	14,39	0,91	0,79	0,67	47,00	46,62	OK	24	0,00	
04.08.2020	47,02	47,02	0,00	66,74	53,19	13,55	0,89	0,77	0,63	47,97	47,60	OK	24	0,00	
05.08.2020	37,81	37,81	0,00	69,28	52,45	16,84	0,94	0,83	0,62	38,58	38,31	OK	24	0,00	
06.08.2020	31,44	31,44	0,00	71,23	51,87	19,35	0,94	0,87	0,61	32,11	31,86	OK	24	0,00	
07.08.2020	28,70	28,70	0,00	71,69	51,84	19,85	0,95	0,91	0,57	29,32	29,09	OK	24	0,00	
08.08.2020	29,43	29,43	0,00	71,19	51,90	19,29	0,96	0,93	0,57	30,05	29,82	OK	24	0,00	
09.08.2020	33,29	33,29	0,00	70,52	52,12	18,39	0,94	0,93	0,62	33,99	33,72	OK	24	0,00	
10.08.2020	31,79	31,79	0,00	68,67	51,30	17,38	0,96	0,95	0,59	32,46	32,18	OK	24	0,00	
11.08.2020	34,38	34,38	0,00	70,81	51,62	19,19	0,99	0,97	0,66	35,13	34,80	OK	24	0,00	
12.08.2020	35,67	35,67	0,00	70,96	51,97	18,99	0,97	0,94	0,68	36,45	36,12	OK	24	0,00	
13.08.2020	30,05	30,05	0,00	63,86	47,90	15,96	0,74	0,71	0,54	30,70	30,44	OK	24	0,00	
14.08.2020	37,81	37,81	0,00	71,31	53,28	18,03	0,94	0,89	0,68	38,66	38,30	OK	24	0,00	
15.08.2020	38,01	38,01	0,00	71,15	53,06	18,09	0,93	0,90	0,69	38,84	38,51	OK	24	0,00	
16.08.2020	39,77	39,77	0,00	71,59	53,15	18,44	0,93	0,90	0,74	40,70	40,25	OK	24	0,00	
17.08.2020	41,01	41,01	0,00	70,72	53,32	17,41	0,94	0,90	0,71	41,96	41,50	OK	24	0,00	
18.08.2020	41,37	41,37	0,00	70,97	53,44	17,53	0,95	0,90	0,73	42,33	41,87	OK	24	0,00	
19.08.2020	42,38	42,38	0,00	70,98	53,51	17,47	0,93	0,90	0,74	43,37	42,88	OK	24	0,00	
20.08.2020	43,83	43,83	0,00	71,14	53,69	17,46	0,96	0,89	0,76	44,85	44,38	OK	24	0,00	
21.08.2020	42,93	42,93	0,00	70,92	53,64	17,29	0,96	0,89	0,74	43,92	43,45	OK	24	0,00	
22.08.2020	43,53	43,53	0,00	70,86	53,89	16,97	0,95	0,89	0,74	44,56	44,04	OK	24	0,00	
23.08.2020	43,14	43,14	0,00	71,22	53,68	17,54	0,93	0,88	0,76	44,17	43,63	OK	24	0,00	
Итого:	1302,72	1302,72							21,16	1329,12	1320,30		768	0,00	0
Средние:				68,93	52,54	16,39	0,93	0,86							

Дата	Qобщ	V1	V2	Vd	G1	G2	Gподп	ВНР	ВОС	V3
	Гкал	м3	м3	м3	т	т	т	ч	ч	м3
22.07.2020	190,54	7000,34	6928,17	72,17	6845,77	6845,77	0,00			0,18
23.08.2020	211,70	8329,46	8248,47	80,99	8148,49	8148,49	0,00			0,18
ИТОГО:	21,16	1329,12	1320,30	8,82	1302,72	1302,72	0,00	768,00	0	0,00

Тепловая энергия израсходованная за период нештатных ситуаций (Тн) (п.61 Методики №99-пр)	
Qконтр =	0
Qi/Трабх	
Тнш	

Представитель абонента
Генеральный директор ООО "УК "Домоуправ"

Подпись: А.Н. Клименко / Ф.И.О.



Представитель теплоснабж. организации

Подпись: Ю.О. Мартовская / Ю.О. Мартовская / Ф.И.О.

ИСТЕЧЕН СРОК
25.08.2020

ОТЧЕТ
о суточных параметрах теплоснабжения
23/07/20г.-23/08/20г.

Абонент: ООО "УК "Домоуправ" Договор №: 0046
Адрес: ул. 40-летия Победы, 44 (ИТП-5) 9 СТР. Тип расходомера: _____

Прибор: KARAT-306
Серийный номер: 05911818
Посуточный архив

Дата	G1	G2	Gd1	T1	T2	Td1	P1	P2	Q1	V1	V2	НС	ВНР	V3	ВОС
	т	т	т	°С	°С	°С	Мпа	Мпа	Гкал	м3	м3	ч	ч	м3	
23.07.2020	220,13	219,78	0,35	68,06	58,93	9,13	0,88	0,83	2,01	220,60	227,30	OK	24	0,00	
24.07.2020	247,15	247,15	0,00	67,35	59,15	8,20	0,90	0,82	2,03	247,90	255,30	OK	24	0,00	
25.07.2020	219,65	219,65	0,00	67,68	58,58	9,10	0,90	0,80	1,99	221,00	226,20	OK	24	0,00	
26.07.2020	217,19	217,19	0,00	67,68	58,02	9,66	0,90	0,81	2,12	218,60	223,50	OK	24	0,00	
27.07.2020	211,35	211,00	0,35	67,97	58,06	9,91	0,90	0,81	2,09	212,50	217,40	OK	24	0,00	
28.07.2020	206,23	206,23	0,00	67,35	56,91	10,43	0,89	0,80	2,07	207,90	211,90	OK	24	0,00	
29.07.2020	227,81	227,81	0,00	67,57	57,97	9,59	0,90	0,80	2,19	229,80	233,90	OK	24	0,00	
30.07.2020	206,36	206,36	0,00	67,64	56,85	10,79	0,88	0,79	2,12	208,20	211,90	OK	24	0,00	
31.07.2020	215,83	215,83	0,00	67,88	58,27	9,62	0,90	0,79	2,08	217,70	221,70	OK	24	0,00	
01.08.2020	241,42	241,42	0,00	67,12	58,56	8,56	0,90	0,79	2,03	243,50	247,90	OK	24	0,00	
02.08.2020	217,32	217,32	0,00	67,72	58,16	9,56	0,91	0,81	2,09	219,20	223,20	OK	24	0,00	
03.08.2020	210,33	210,33	0,00	67,95	58,30	9,65	0,88	0,76	2,04	212,20	216,00	OK	24	0,00	
04.08.2020	231,75	231,75	0,00	67,35	58,37	8,98	0,87	0,75	2,04	233,70	238,00	OK	24	0,00	
05.08.2020	166,73	166,73	0,00	70,91	58,29	12,63	0,91	0,81	2,00	168,30	171,40	OK	24	0,00	
06.08.2020	131,17	131,17	0,00	73,07	57,83	15,24	0,91	0,85	2,00	132,40	135,00	OK	24	0,00	
07.08.2020	119,76	119,76	0,00	73,79	57,90	15,89	0,93	0,88	1,91	120,90	123,30	OK	24	0,00	
08.08.2020	127,72	127,72	0,00	73,02	58,20	14,82	0,93	0,91	1,90	128,90	131,50	OK	24	0,00	
09.08.2020	138,06	138,06	0,00	72,11	58,03	14,08	0,91	0,91	1,94	139,20	142,20	OK	24	0,00	
10.08.2020	85,28	85,28	0,00	63,98	48,10	15,88	0,86	0,86	1,30	86,00	87,80	OK	24	0,00	
11.08.2020	140,86	140,86	0,00	72,41	57,41	15,00	0,96	0,94	2,11	142,10	145,00	OK	24	0,00	
12.08.2020	155,21	155,21	0,00	72,46	58,40	14,06	0,94	0,91	2,19	156,50	159,90	OK	24	0,00	
13.08.2020	157,03	157,03	0,00	72,38	58,30	14,08	0,92	0,86	2,22	158,30	161,80	OK	24	0,00	
14.08.2020	154,21	154,21	0,00	72,74	58,37	14,37	0,91	0,86	2,22	155,50	158,90	OK	24	0,00	
15.08.2020	162,27	162,27	0,00	72,62	58,21	14,41	0,90	0,87	2,35	163,60	167,20	OK	24	0,00	
16.08.2020	161,07	161,07	0,00	73,00	58,31	14,69	0,90	0,88	2,38	162,40	166,00	OK	24	0,00	
17.08.2020	173,18	173,18	0,00	71,96	58,53	13,42	0,92	0,88	2,33	174,50	178,50	OK	24	0,00	
18.08.2020	173,16	173,16	0,00	72,28	58,57	13,71	0,92	0,88	2,38	174,50	178,50	OK	24	0,00	
19.08.2020	179,82	179,82	0,00	72,39	58,69	13,70	0,90	0,88	2,47	181,30	185,30	OK	24	0,00	
20.08.2020	183,12	183,12	0,00	72,32	58,66	13,66	0,94	0,86	2,52	184,60	188,70	OK	24	0,00	
21.08.2020	179,85	179,85	0,00	72,13	58,36	13,77	0,93	0,86	2,49	181,50	185,10	OK	24	0,00	
22.08.2020	184,07	184,07	0,00	72,10	58,27	13,83	0,92	0,87	2,56	185,70	189,50	OK	24	0,00	
23.08.2020	185,86	185,86	0,00	72,56	58,36	14,20	0,90	0,86	2,66	187,50	191,40	OK	24	0,00	
Итого:	5830,93	5830,23							68,88	5876,50	6001,20		768	0,00	0
Средние:				70,24	57,90	12,33	0,91	0,84							

Дата	Общ	V1	V2	Vd	G1	G2	Гподп	ВНР	ВОС	V3
	Гкал	м3	м3	м3	т	т	т	ч	ч	м3
22.07.2020	4590,95	155115,82	159916,77	-4800,95	154527,73	154509,87	17,86	15950		99,75
23.08.2020	4659,83	160992,32	165917,97	-4925,65	160358,66	160340,10	18,55	16718		99,75
ИТОГО:	68,88	5876,50	6001,20	-124,70	5830,93	5830,23	0,70	768	0	0,00

Тепловая энергия израсходованная за период нештатных ситуаций (Тн) (п.61 Методики №99/пр)	
Qкоэр =	0
Qi/Траб х	
Тнш	

Представитель абонента:
Генеральный директор ООО "УК "Домоуправ"

Представитель теплоснабж. организации



Ю. О. Мартынова
Подпись _____ / Ю. О. Мартынова /
Ф.И.О.
25.08.2020

СЧЕТ

о случоных параметрах теплонабояния
за 23/07/20г.-23/08/20г.

Адрес: ул. Уинтерскасская Набережная, 105 (ИП-5) 94 СТР.
Договор №8848
Теплопоставитель ТВ7-04 сер.№ 001
Договорные расколы: Г.сут Мгас= 0,48 м3/ч
М сег. воды= Т.сут Мгас= 0,48 м3/ч
Тхв: не исп. С3 макс = 7,00 м3/ч 63 min = 0,07 м3/ч

Серийный номер 20114109, ВР=1, ТВ1, СК=5, КИЭ=1, ФРТ=1 КСН=0х1376

Дата/время	t1 °C	t2 °C	dt °C	p1 кгс/см2	p2 кгс/см2	p3 кгс/см2	V1 м3	V2 м3	V3 м3	М1 т	М2 т	М3 т	дМ т	Срв Гкал	Qr Гкал	ВРС ч	ВС ч
23.07.20 23	67,26	47,77	19,49	9,6	9,06	10,6	72,95	74,31	0	71,475	73,537	0	0	1,393	0	24	0
24.07.20 23	66,68	48,14	18,54	9,75	9,03	10,6	76,94	78,30	0	75,407	77,553	0	0	1,399	0	24	0
25.07.20 23	66,96	48,08	18,88	10,1	9,92	10,6	72,73	73,97	0	71,272	73,194	0	0	1,347	0	24	0
26.07.20 23	67,06	47,63	19,43	9,86	8,9	10,6	76,04	77,11	0	74,508	76,321	0	0	1,449	0	24	0
27.07.20 23	67,13	48,32	18,81	9,79	8,93	10,6	81,62	82,6	0	79,975	81,724	0	0	1,505	0	24	0
28.07.20 23	67,21	47,68	19,53	9,85	8,89	10,6	77,64	78,6	0	76,072	77,791	0	0	1,487	0	24	0
29.07.20 23	66,84	47,99	18,85	9,77	8,83	10,6	82,68	83,64	0	81,024	82,765	0	0	1,528	0	24	0
30.07.20 23	67,37	44,23	23,14	9,59	8,67	10,6	106,37	106,66	0	104,21	105,722	0	0	2,413	0	24	0
31.07.20 23	66,89	47,84	19,05	9,83	8,76	10,6	56,2	56,92	0	55,074	56,33	0	0	1,05	0	24	0
01.08.20 23	66,45	48,04	18,41	9,8	8,69	10,6	58,56	59,3	0	57,402	58,681	0	0	1,058	0	24	0
02.08.20 23	66,56	47,84	18,72	9,88	8,89	10,6	57,51	58,24	0	56,371	57,637	0	0	1,056	0	24	0
03.08.20 23	67,25	48,31	18,94	9,3	8,52	10,6	66,08	66,79	0	64,741	66,08	0	0	1,228	0	24	0
04.08.20 23	66,98	48,79	18,19	9,3	8,16	10,6	81,4	82,14	0	79,763	81,25	0	0	1,453	0	24	0
05.08.20 23	68,76	49,01	19,75	9,9	8,84	10,6	76,24	77,51	0	74,633	76,664	0	0	1,475	0	24	0
06.08.20 23	71,67	48,81	22,83	9,88	9,22	10,6	63,41	64,6	0	61,966	63,9	0	0	1,424	0	24	0
07.08.20 23	72,22	48,96	23,26	10,08	9,62	10,6	52,64	53,62	0	61,198	62,927	0	0	1,424	0	24	0
08.08.20 23	71,92	48,72	23,2	10,1	9,91	10,6	61,47	62,41	0	60,065	61,739	0	0	1,394	0	24	0
09.08.20 23	70,8	48,88	21,92	9,95	9,91	10,6	63	63,93	0	61,603	63,4	0	0	1,351	0	24	0
10.08.20 23	69,64	47,83	21,82	10,04	10,04	10,6	65	65,72	0	63,537	65,043	0	0	1,387	0	24	0
11.08.20 23	71,18	47,68	23,51	10,39	10,3	10,6	69,07	69,6	0	67,525	69,866	0	0	1,587	0	24	0
12.08.20 23	71,44	47,97	23,48	10,29	10	10,6	71,43	71,98	0	69,816	71,233	0	0	1,634	0	24	0
13.08.20 23	70,54	46,87	23,67	7,84	7,51	10,6	55,36	55,78	0	54,134	55,226	0	0	1,282	0	24	0
14.08.20 23	71,55	47,59	23,95	9,92	9,48	10,6	72,35	73,03	0	70,711	72,284	0	0	1,694	0	24	0
15.08.20 23	71,47	47,38	24,09	9,79	9,53	10,6	73,42	73,9	0	71,755	73,148	0	0	1,729	0	24	0
16.08.20 23	71,72	47,25	24,47	9,79	9,59	10,6	76,64	75,03	0	72,941	74,279	0	0	1,785	0	24	0
17.08.20 23	71,09	47,37	23,72	9,94	9,57	10,6	75,76	76,16	0	74,068	75,387	0	0	1,757	0	24	0
18.08.20 23	71,19	47,45	23,73	10,02	9,6	10,6	77,15	77,52	0	75,423	76,73	0	0	1,791	0	24	0
19.08.20 23	71,07	47,1	23,97	9,83	9,57	10,6	79,4	79,75	0	77,624	78,953	0	0	1,861	0	24	0
20.08.20 23	71,51	47,38	24,13	10,12	9,45	10,6	81,21	81,55	0,094	79,376	80,723	0,093	0,093	1,921	0,004	24	0
21.08.20 23	71,44	47,39	24,05	10,09	9,4	10,6	82,22	82,52	0	80,36	81,685	0	0	1,934	0	24	0
22.08.20 23	71,25	47,6	23,65	9,98	9,51	10,6	83,6	83,84	0	81,72	82,998	0	0	1,934	0	24	0
23.08.20 23	71,6	47,47	24,13	9,83	9,4	10,6	81,41	81,69	0	79,563	80,854	0	0	1,92	0	24	0
Итого/Средн	69,44	47,73	21,71	9,83	9,21	10,6	2335,5	2358,82	0,094	2285,37	2334,483	0,093	0,093	49,646	0,004	768	0

Исходные показания на начало и конец периода:

Дата/время	V1 м3	V2 м3	V3 м3	М1 т	М2 т	М3 т	дМ т	Срв Гкал	Qr Гкал	ВРС ч	ВС ч
22.07.20 23	38603,4	30316,21	4,3	38401,024	38752,803	4,228	4,228	1094,93	0,257	5002	1
23.08.20 23	41353,9	33675,03	4,394	40686,394	41087,487	4,321	4,321	1144,576	0,261	5770	1
Итого/Средн	2335,5	2348,82	0,094	2285,37	2334,483	0,093	0,093	49,646	0,004	768	0

Условные обозначения:

- (<) парометр < min
- (>) парометр > max
- (I) озуа. ливения
- (II) дисбаланс масс
- (X) аппарат, не испр.

Представитель теплопоставителя



Ю.М.МАН
Підпис

Ф.И.О.

Ю.О.Малюк

М.С.МАН

М.С.МАН

М.С.МАН

М.С.МАН

М.С.МАН

М.С.МАН

М.С.МАН

М.С.МАН

М.С.МАН

ОТЧЕТ

о суммарных параметрах теплоснабжения
за 23/07/20г.-23/08/20г.

Адрес: ООО "УК "Домовлад"
Адрес: ул. Удмуртская Набережная, 97А, (КПД-1) 102 Стр.

Договор №8848 Тип расконала: _____

Теплоснабщик: ТЭТ-04 сев.п 001 Пределы измерений: _____

Договорные расколы: G1 max = 100.00 м3/ч G1 min = 10.00 м3/ч

М сев.водч=_____ т.сут G2 max = 100.00 м3/ч G2 min = 10.00 м3/ч

Гв: не исп. т.сут G3 max = 100.00 м3/ч G3 min = 10.00 м3/ч

Серийный номер 18067648, БД=1, ТВ1, СИ=6, КТЗ=1, ФРТ=0 (КПД=0.8557)

Дата/время	t1 °C	t2 °C	dt °C	z1 кВт/см2	P2 кВт/см2	P3 кВт/см	V1 м3	V2 м3	V3 м3	ML т	M2 т	dm т	Qтв Гкал	ВВР ч	ВСС ч
23.07.20 23	67,6	53,67	13,94	8,91	8,91	---	134,94	131,59	0	132,183	129,854	2,329	1,844	24	0
24.07.20 23	66,9	53,27	13,63	8,87	8,87	---	137,99	134,595	0	135,226	132,854	2,372	1,846	24	0
25.07.20 23	67,28	53,98	13,3	9,75	8,68	---	150,53	146,895	0	147,484	144,936	2,547	1,955	24	0
26.07.20 23	67,29	53,15	14,15	8,77	8,77	---	140,64	137,165	0	137,794	135,396	2,397	1,952	24	0
27.07.20 23	67,51	54,52	12,99	9,71	8,72	---	148,87	145,3	0	145,434	143,333	2,501	1,897	24	0
28.07.20 23	67,85	53,95	13,9	9,74	8,72	---	144,365	140,87	0	141,429	139,001	2,428	1,913	24	0
29.07.20 23	67,15	53,78	13,36	9,7	8,68	---	146,79	143,28	0	143,841	141,391	2,45	1,925	24	0
30.07.20 23	67,47	54,1	13,37	9,5	8,52	---	135,895	132,865	0	133,127	131,09	2,038	1,783	24	0
31.07.20 23	66,7	54,04	13,43	9,73	8,57	---	139,84	136,485	0	136,893	134,656	2,327	1,843	24	0
01.08.20 23	66,7	53,96	12,74	9,7	8,57	---	150,92	147,43	0	147,913	145,474	2,44	1,887	24	0
02.08.20 23	67,3	54,91	12,39	9,77	8,71	---	151,235	147,775	0	148,179	145,739	2,439	1,84	24	0
03.08.20 23	67,54	53,98	13,56	9,45	8,27	---	133,915	130,715	0	131,491	128,967	2,225	1,782	24	0
04.08.20 23	66,75	54,04	12,71	9,36	8,11	---	140,93	137,605	0	138,12	135,765	2,355	1,759	24	0
05.08.20 23	67,77	54,55	15,22	9,78	8,7	---	114,9	111,805	0	112,41	110,286	2,125	1,713	24	0
06.08.20 23	72,39	53,5	18,83	9,83	9,12	---	91,215	88,48	0	89,103	87,324	1,778	1,679	24	0
07.08.20 23	73,06	53,35	19,71	9,37	9,49	---	85,015	82,355	0	83,014	81,291	1,723	1,637	24	0
08.08.20 23	72,44	53,36	19,08	9,39	9,78	---	89,27	86,54	0	87,201	85,419	1,782	1,665	24	0
09.08.20 23	71,47	52,25	19,22	9,83	9,75	---	87,67	85,02	0	85,686	83,964	1,722	1,647	24	0
10.08.20 23	70,71	50,81	19,9	9,99	9,93	---	76,835	74,57	0	75,128	73,696	1,431	1,495	24	0
11.08.20 23	71,79	52,32	19,47	10,39	10,13	---	86,935	84,34	0	84,952	83,29	1,662	1,655	24	0
12.08.20 23	71,99	54,88	17,11	10,15	9,79	---	118,835	115,64	0	116,121	114,057	2,063	1,988	24	0
13.08.20 23	71,91	55,42	16,49	9,06	9,3	---	135,64	132,16	0	132,538	130,313	2,225	2,188	24	0
14.08.20 23	72,29	55,44	16,85	9,81	9,31	---	131,16	127,71	0	129,133	125,921	2,213	2,161	24	0
15.08.20 23	72,16	55,13	17,03	9,69	9,39	---	130,775	127,335	0	127,767	125,578	2,188	2,178	24	0
16.08.20 23	72,49	55,08	17,41	9,71	9,42	---	127,235	123,86	0	124,281	122,146	2,134	2,165	24	0
17.08.20 23	71,55	54,71	16,84	9,85	9,45	---	134,29	130,83	0	131,251	129,048	2,202	2,212	24	0
18.08.20 23	71,8	54,93	16,87	9,79	9,45	---	137,14	133,635	0	136,014	131,801	2,212	2,263	24	0
19.08.20 23	71,82	54,85	16,97	9,75	9,43	---	135,775	132,225	0	132,675	130,483	2,192	2,253	24	0
20.08.20 23	71,92	54,78	17,13	10,06	9,28	---	139,83	136,125	0	136,635	134,259	2,379	2,343	24	0
21.08.20 23	71,7	54,41	17,29	9,37	9,26	---	139,775	136,1	0	136,596	134,264	2,333	2,365	24	0
22.08.20 23	71,62	54,35	17,27	9,88	9,35	---	141,34	137,64	0	138,14	135,789	2,351	2,388	24	0
23.08.20 23	72,06	54,4	17,66	9,74	9,25	---	137,215	133,995	0	134,068	131,785	2,273	2,37	24	0
Итого/Средн	69,76	54,16	15,6	9,79	9,12	---	4097,71	3992,6	0,001	4009,016	3939,181	69,835	62,6	768	0

Итоговое потребление на начало и конец периода:

Дата/время	V1 м3	V2 м3	V3 м3	ML т	M2 т	dm т	Qтв Гкал	ВВР ч	ВСС ч
22.07.20 23	68425,304	66425,005	63,126	66451,607	65723,359	728,245	2121,719	11626	0
23.08.20 23	7231,235	70462,605	63,327	70460,623	69662,539	798,084	2184,319	12394	0
Итого	75656,539	3992,6	0,001	4009,016	3939,181	69,835	62,6	768	0

Условные обозначения:

- (<) параметр < min
- (>) параметр > max
- (!) отсут.питания
- (#) дисбаланс масс
- (X) аппарат.испр.

Представитель: _____
 Генеральный директор ООО "УК "Домовлад"
 "Челноч" (ИП)
 Для документооборота
 ООО "УК "Домовлад"
 ИНН 7452106110
 ОГРН 1047401000000

Представитель теплоснабж.организации
 И.Ю.Мурфи
 Подпись
 ЛОО.Мурговски/и
 Ф.И.О.

МП

Итого: 25.08.2020

ОТЧЕТ

о суточных параметрах теплоснабжения
за 23/07/20г. - 23/08/20г.

Адрес: ООО "УК "Домовраза" 13,95
Адрес: ул. Удмуртская набережная, 97А (ИП-2) 102 СТР.
Договор №: 8948
Теплоучаститель №7-04 ссс.№ 001
Договорные расходы: Г1 max = 100.00 м3/ч G1 min = 10.00 м3/ч
И сег. воды: Т-сут Мгс= Т-сут Мгс= Т-сут Мгс= G2 max = 100.00 м3/ч G2 min = 10.00 м3/ч
Тя: не исп. G3 max = 100.00 м3/ч G3 min = 10.00 м3/ч

Серийный номер 18060310, БД=1, ТБ1, СД=6, КТЗ=1, ФРТ=0 КСН=0х592В

Дата/время	t1 °C	t2 °C	dt °C	P1 кгс/см2	P2 кгс/см2	P3 кгс/см2	V1 м3	V2 м3	V3 м3	M1 т	M2 т	Qтеп Гкал	ВВР ч	ВОС ч
23.07.20 23	67,25	53,31	13,95	6,12	< 9,52	---	126,035	129,635	0	123,458	124,006	-0,548	1,713	24
24.07.20 23	66,61	53,29	13,32	6,12	< 9,66	---	135,04	134,75	0	132,327	133,008	-0,681	1,752	24
25.07.20 23	66,97	54,25	12,72	6,12	< 9,75	---	135,41	135,52	0,018	132,664	133,694	-1,03	1,679	24
26.07.20 23	67,02	53,64	13,38	6,12	< 9,75	---	139,91	140,415	0	137,065	138,569	-1,505	1,824	24
27.07.20 23	67,11	53,32	13,79	6,12	< 9,71	---	142,545	143,1	0	139,646	141,195	-1,55	1,832	24
28.07.20 23	67,22	53,8	13,42	6,12	< 9,74	---	142,72	143,26	0	139,904	141,363	-1,458	1,867	24
29.07.20 23	66,82	53,95	12,87	6,12	< 9,7	---	148,14	148,71	0	145,153	146,734	-1,581	1,858	24
30.07.20 23	67,01	54,21	12,8	6,12	< 9,5	---	140,06	140,455	0	137,216	138,569	-1,353	1,75	< 24
31.07.20 23	67,12	54,36	12,76	6,12	< 9,73	---	147,05	147,82	0,04	144,098	145,823	-1,725	1,829	24
01.08.20 23	66,59	53,97	12,62	6,12	< 9,7	---	144,105	144,94	0	141,289	143,013	-1,723	1,774	24
02.08.20 23	66,86	54,49	12,37	6,12	< 9,77	---	151,995	152,77	0	148,925	150,703	-1,778	1,832	24
03.08.20 23	67,23	54,32	12,91	6,12	< 9,45	---	137,485	138,41	0	134,674	136,541	-1,867	1,737	24
04.08.20 23	66,67	54,13	12,54	6,12	< 9,36	---	141,3	141,9	0	138,457	139,996	-1,539	1,728	24
05.08.20 23	68,74	53,4	15,3	6,12	< 9,78	---	114,4	114,07	0	111,962	112,581	-0,619	1,706	24
06.08.20 23	71,86	52,2	19,55	6,12	< 9,03	---	87,38	87,265	0	85,365	86,176	-0,811	1,662	24
07.08.20 23	72,47	52,35	20,12	6,12	< 9,97	---	81,96	82,06	0	80,038	81,037	-0,998	1,604	24
08.08.20 23	72,16	52,2	19,97	6,12	< 9,99	---	79,49	79,995	0	77,643	79,005	-1,361	1,544	24
09.08.20 23	71,04	51,11	19,92	6,12	< 9,83	---	78,735	79,485	0,052	76,96	78,537	-1,577	1,527	24
10.08.20 23	69,29	48,88	20,61	6,12	< 9,99	---	67,225	68,06	0,027	65,77	67,328	-1,558	1,349	24
11.08.20 23	71,32	50,15	21,17	6,12	< 10,29	---	79,81	80,74	0	77,994	79,817	-1,822	1,643	24
12.08.20 23	71,51	52,19	19,31	6,12	< 10,15	---	99,145	99,915	0	96,88	98,68	-1,799	1,863	24
13.08.20 23	71,46	51,19	18,27	6,12	< 9,86	---	110,86	111,54	0	108,331	110,105	-1,773	1,971	24
14.08.20 23	71,76	51,73	18,63	6,12	< 9,81	---	112,14	112,82	0	109,563	111,37	-1,806	2,033	24
15.08.20 23	71,63	52,58	19,05	6,12	< 9,69	---	104,88	105,685	0	102,475	104,358	-1,883	1,944	24
16.08.20 23	71,89	51,84	20,05	6,12	< 9,71	---	101,795	102,63	0	99,446	101,371	-1,925	1,986	24
17.08.20 23	71,22	52,69	18,53	6,12	< 9,85	---	109,565	110,405	0,018	107,082	109,009	-1,926	1,976	24
18.08.20 23	71,31	53,08	18,24	6,12	< 9,9	---	115,045	115,9	0	112,431	114,416	-1,985	2,041	24
19.08.20 23	71,24	52,29	18,94	6,12	< 9,75	---	118,6	119,335	0	116,892	117,818	-1,926	2,162	24
20.08.20 23	71,56	52,83	18,73	6,12	< 10,06	---	122,035	122,71	0	119,262	121,144	-1,882	2,188	24
21.08.20 23	71,31	53,2	18,42	6,12	< 9,97	---	124,39	125,115	0	121,574	123,504	-1,931	2,177	24
22.08.20 23	71,18	53,2	17,98	6,12	< 9,88	---	120,61	121,355	0	117,85	119,837	-1,987	2,244	24
23.08.20 23	71,51	52,39	19,12	6,12	< 9,74	---	120,61	121,355	0	117,85	119,837	-1,987	2,244	24
Итого/средн	69,19	53,16	16,02	6,12	9,16	---	3772,625	3790,31	0,165	3691,375	3741,426	-50,051	58,871	768

Итоговое потребление на начало и конец периода:

Дата/время	V1 м3	V2 м3	V3 м3	M1 т	M2 т	Qтеп Гкал	ВВР ч	ВОС ч
22.07.20 23	70580,9	69420,935	28,535	68564,632	68646,478	-81,846	2165,517	11626
23.08.20 23	74353,525	73211,245	28,699	72256,007	72387,904	-131,897	2224,388	12394
Итого	3772,625	3790,31	0,165	3691,375	3741,426	-50,051	58,871	768

Условные обозначения:

- (<) параметр < min
- (>) параметр > max
- (1) отсут. питания
- (H) дисбаланс масс
- (X) аппарат неисправ.

Представитель абонента: Ю.О. Маргосян / Ю.О. Маргосян / ф.и.о.

Представитель теплоснабжающей организации: Ю.О. Маргосян / Ю.О. Маргосян / ф.и.о.



МТ

ОТЧЕТ
о суточных параметрах теплоснабжения
23/07/20г.-23/08/20г.

Абонент: ООО "УК "ДОМОУПРАВ"

Договор N:0048

Адрес: Братяев Кашириных, 131 В (ИТП-2)

Тип расходомера: _____

Тепловычислитель ВКТ-7 с.г. N 001

Пределы измерений:

Договорные расходы:

G под max = 2.00 м3/ч G под min = 1.00 м3/ч

M с.г. воды = _____ т.сут Mгас = _____ т.сут

G обр max = 2.00 м3/ч G обр min = 1.00 м3/ч

Tхв = 5.00 °C

G3 max = 2.00 м3/ч G3 min = 1.00 м3/ч

Заводской номер 00237479

ВВОД 1

СХЕМА ПОДКЛЮЧЕНИЯ 3

ВД 1

ФТ=0

T3=1

KC=0xBC25

ПО 2.7

Дата	t1	t2	dt	V1	M1	V2	M2	V3	Mг	P1	P2	Qo	ВНР	ВОС	НС
	°C	°C	°C	м3	т	м3	т	м3	т	кг/см2	кг/см2	Гкал	ч	ч	
23.07.2020	68,22	59	9,22	81,4	79,71	81,1	79,8	0	-0,09	7	7	0,732	24	0	
24.07.2020	67,55	59,81	7,74	93,5	91,54	93,9	92,35	0	-0,81	7	7	0,707	24	0	
25.07.2020	67,86	59,34	8,52	80,4	78,7	79,9	78,59	0	0,11	7	7	0,672	24	0	
26.07.2020	67,91	58,73	9,18	82,9	81,19	82	80,68	0	0,51	7	7	0,746	24	0	
27.07.2020	68,04	59,3	8,74	87,4	85,58	86,5	85,08	0	0,5	7	7	0,747	24	0	
28.07.2020	68,08	59,14	8,94	79,5	77,84	78,9	77,63	0	0,21	7	7	0,695	24	0	
29.07.2020	67,67	59,24	8,43	91,3	89,41	90,8	89,32	0	0,09	7	7	0,757	24	0	
30.07.2020	68,11	58,71	9,4	82	80,26	81,1	79,82	0	0,44	7	7	0,755	24	0	
31.07.2020	68,02	59,02	9	87,2	85,39	86,1	84,7	0	0,69	7	7	0,768	24	0	
01.08.2020	67,34	59	8,34	85,7	83,94	84,7	83,31	0	0,63	7	7	0,701	24	0	
02.08.2020	67,84	59,87	7,97	88,6	86,74	87,6	86,15	0	0,59	7	7	0,695	24	0	
03.08.2020	68,17	58,81	9,36	76,4	74,81	75,4	74,19	0	0,62	7	7	0,698	24	0	
04.08.2020	67,24	58,37	8,87	81,3	79,64	80,5	79,24	0	0,4	7	7	0,707	24	0	
05.08.2020	69,7	58,93	10,77	62,7	61,34	62,7	61,7	0	-0,36	7	7	0,66	24	0	
06.08.2020	72,89	57,67	15,22	44,7	43,64	44,6	43,92	0	-0,28	7	7	0,664	24	0	
07.08.2020	73,57	57,69	15,88	40,6	39,63	40,6	39,98	0	-0,35	7	7	0,629	24	0	
08.08.2020	73,15	58,07	15,08	44,1	43	44,2	43,53	0	-0,53	7	7	0,649	24	0	
09.08.2020	72,25	58,33	13,92	48,9	47,75	49	48,23	0	-0,48	7	7	0,666	24	0	
10.08.2020	72,02	56,58	15,44	30,8	30,09	30,7	30,24	0	-0,15	7	7	0,464	24	0	
11.08.2020	72,43	57,35	15,08	49	47,85	49	48,27	0	-0,42	7	7	0,72	24	0	
12.08.2020	72,53	58,57	13,96	55,2	53,93	55,1	54,23	0	-0,3	7	7	0,752	24	0	
13.08.2020	72,46	58,82	13,64	58	56,62	57,7	56,79	0	-0,17	7	7	0,773	24	0	
14.08.2020	72,72	58,85	13,87	57,1	55,76	57	56,11	0	-0,35	7	7	0,775	24	0	
15.08.2020	72,68	58,79	13,89	58,7	57,32	58,4	57,47	0	-0,15	7	7	0,798	24	0	
16.08.2020	73,01	58,82	14,19	55,7	54,39	55,5	54,62	0	-0,23	7	7	0,769	24	0	
17.08.2020	72,11	59,4	12,71	63,1	61,67	62,6	61,58	0	0,09	7	7	0,783	24	0	
18.08.2020	72,33	59,67	12,66	64,6	63,11	64,2	63,14	0	-0,03	7	7	0,798	24	0	
19.08.2020	72,31	59,86	12,45	67,2	65,66	66,8	65,71	0	-0,05	7	7	0,818	24	0	
20.08.2020	72,47	59,96	12,51	66,7	65,16	66,3	65,22	0	-0,06	7	7	0,813	24	0	
21.08.2020	72,26	60	12,26	71,3	69,67	70,7	69,55	0	0,12	7	7	0,853	24	0	
22.08.2020	72,21	58,86	13,35	81	79,14	80,1	78,84	0	0,3	7	7	1,058	24	0	
23.08.2020	72,65	58,56	14,09	77,9	76,06	77,2	75,96	0	0,1	7	7	1,071	24	0	
Итого:				2194,9	2146,54	2180,9	2145,95	0	0,59			23,893	768	0	
Средние:	70,55	58,84	11,7							7	7				

Дата	V1	M1	V2	M2	V3	Mг	Qo	ВНР	ВОС
	м3	т	м3	т	м3	т	Гкал	ч	ч
22/07/2024:00	55944,6	54345,81	55658,7	54996,65	0	-650,84	1650,55	20531	118
23/08/2024:00	58139,5	56492,35	57839,6	57142,6	0	-650,25	1674,443	21299	118
Итого:	2194,9	2146,54	2180,9	2145,95	0	0,59	23,893	768	0

Тепловая энергия израсходованная за период безплатных ситуаций (Тн) (п.61 Методики №99/пр)	
Qкорр =	0,0000
Qi/Траб х Тнш	

Представитель абонента
Директор ООО "УК "Домоуправ"
А.Н. Клименко/
Подпись _____ Ф.И.О.
МП



Представитель теплоснабж. организации
Ю.О. Март
Подпись _____ Ф.И.О.
/Ю.О. Мартовская/
Ф.И.О.

ИНСТРУКТ СТУ 50Р
МАРТОВСКАЯ МО
25.08.2020

ОТЧЕТ
о суточных параметрах теплоснабжения
23/07/2024г.-23/08/2024г.

Абонент:ООО "УК "ДОМОУПРАВ" Договор N:8848
 Адрес:Братяев Кашириных, 131 В (ИТП-3) Тип расходомера:ПРЭМ
 Теплоучислитель БКТ-7 сет.N 001 Пределы измерений:
 Договорные раскоды: G под max = 2.00 м3/ч G под min = 1.00 м3/ч
 M сет.воды=_____т.сут Mгвс=_____ т.сут G обр max = 2.00 м3/ч G обр min = 1.00 м3/ч
 Tхв= 5.00°C G3 max = 2.00 м3/ч G3 min = 1.00 м3/ч

Заводской номер 00237480 ВВОД 1 СХЕМА ПОДКЛЮЧЕНИЯ 3 ВД 1 ФТ=0 ТЗ=1 КС=0x4102 ПО 2.7

Дата	t1	t2	dt	V1	M1	V2	M2	V3	Mг	P1	P2	Qo	ВНР	ВОС	НС
	°C	°C	°C	м3	т	м3	т	м3	т	кг/см2	кг/см2	Гкал	ч	ч	
23.07.2020	67,41	57,31	10,1	69,8	68,36	69,8	68,74	0	-0,38	7	7	0,689	24	0	
24.07.2020	66,77	57,52	9,25	75,7	74,18	75,8	74,64	0	-0,46	7	7	0,685	24	0	
25.07.2020	66,96	57,3	9,66	61,8	60,6	61,5	60,57	0	0,03	7	7	0,585	24	0	
26.07.2020	67,04	56,13	10,91	62	60,79	61,4	60,49	0	0,3	7	7	0,664	24	0	
27.07.2020	67,3	56,47	10,83	71,2	69,75	70,7	69,63	0	0,12	7	7	0,758	24	0	
28.07.2020	67,18	56,4	10,78	66,4	65,07	65,6	64,62	0	0,45	7	7	0,7	24	0	
29.07.2020	66,9	56,77	10,13	73,7	72,21	72,9	71,79	0	0,42	7	7	0,73	24	0	
30.07.2020	67,24	56,3	10,94	64,2	62,86	63,5	62,56	0	0,3	7	7	0,69	24	0	
31.07.2020	67,19	56,41	10,78	67,7	66,32	66,9	65,9	0	0,42	7	7	0,713	24	0	
01.08.2020	66,51	57,1	9,41	77,8	76,23	76,9	75,76	0	0,47	7	7	0,717	24	0	
02.08.2020	67,05	56,96	10,09	71,1	69,65	70,2	69,13	0	0,52	7	7	0,705	24	0	
03.08.2020	67,35	56,84	10,51	66,5	65,14	65,7	64,73	0	0,41	7	7	0,683	24	0	
04.08.2020	66,62	56,79	9,83	70,7	69,29	69,8	68,76	0	0,53	7	7	0,681	24	0	
05.08.2020	68,83	56,72	12,11	54,2	53,03	53,8	53	0	0,03	7	7	0,641	24	0	
06.08.2020	71,64	55,48	16,16	38,9	38,01	38,6	38,08	0	-0,07	7	7	0,614	24	0	
07.08.2020	72,24	55,37	16,87	36,9	36,07	36,7	36,2	0	-0,13	7	7	0,609	24	0	
08.08.2020	71,87	55,46	16,41	39,9	38,97	39,6	39,04	0	-0,07	7	7	0,637	24	0	
09.08.2020	71,14	55,61	15,53	46,1	45,06	45,9	45,22	0	-0,16	7	7	0,699	24	0	
10.08.2020	70,6	53,9	16,7	30,3	29,62	30	29,6	0	0,02	7	7	0,494	24	0	
11.08.2020	71,28	54,79	16,49	46,1	45,06	45,6	44,94	0	0,12	7	7	0,743	24	0	
12.08.2020	71,38	55,57	15,81	49,5	48,36	49,1	48,38	0	-0,02	7	7	0,764	24	0	
13.08.2020	71,35	56,15	15,2	51,7	50,5	51,2	50,47	0	0,03	7	7	0,766	24	0	
14.08.2020	71,59	55,74	15,85	50,4	49,25	50	49,28	0	-0,03	7	7	0,781	24	0	
15.08.2020	71,57	55,86	15,71	52,5	51,32	52	51,24	0	0,08	7	7	0,806	24	0	
16.08.2020	72,02	55,98	16,04	55,7	54,42	55,2	54,39	0	0,03	7	7	0,87	24	0	
17.08.2020	71,06	56,26	14,8	56,1	54,83	55,6	54,81	0	0,02	7	7	0,812	24	0	
18.08.2020	71,32	56,38	14,94	57,5	56,2	57,1	56,26	0	-0,06	7	7	0,837	24	0	
19.08.2020	71,41	56,61	14,8	61,2	59,8	60,7	59,83	0	-0,03	7	7	0,885	24	0	
20.08.2020	71,44	56,34	15,1	58,8	57,47	58,4	57,52	0	-0,05	7	7	0,869	24	0	
21.08.2020	71,25	56,25	15	57,9	56,61	57,4	56,54	0	0,07	7	7	0,847	24	0	
22.08.2020	71,2	56,98	14,22	58,9	57,58	58,4	57,52	0	0,06	7	7	0,819	24	0	
23.08.2020	71,69	56,79	14,9	62,1	60,7	61,5	60,58	0	0,12	7	7	0,904	24	0	
Итого:				1863,3	1823,31	1847,5	1820,22	0	3,09			23,397	768	0	
Средние:	69,57	56,26	13,3							7	7				

Дата	V1	M1	V2	M2	V3	Mг	Qo	ВНР	ВОС
	м3	т	м3	т	м3	т	Гкал	ч	ч
22/07/2024:00	54483,1	52955,8	53781,7	53196,59	0,81	-240,79	1684,487	20531	118
23/08/2024:00	56346,4	54779,11	55629,2	55016,81	0,81	-237,7	1707,884	21299	118
Итого:	1863,3	1823,31	1847,5	1820,22	0	3,09	23,397	768	0

Тепловая энергия израсходованная за период нештатных ситуаций (Тн) (п.61 Методики №99/пр)	
Qкорт =	0,0000
Qi/Траб х Тшт	

Представитель абонента
 Директор ООО "УК "Домоуправ"
 А.Н. Клименко/
 Ф.И.О.

Представитель теплоснабж. организации

 Ю.О. Мартовская/
 Ф.И.О.
 Инженер СЭИ БЭР
 МАТОВСКАЯ Ю
 25.08.2020

ОТЧЕТ
о суточных параметрах теплоснабжения
23/07/2020г.-23/08/2020г.

Абонент:ООО "УК "ДОМОУПРАВ"

Договор N:8848

Адрес:Братьев Кашириных, 131 В (ИТП-4)

Тип расходомера:ПРЭМ

Тепловычислитель ВКТ-7 сет.N 001

Пределы измерений:

Договорные расходы:

G под max = 2.00 м3/ч G под min = 1.00 м3/ч

M сет.воды=_____ т.сут Mвас=_____ т.сут

G обр max = 2.00 м3/ч G обр min = 1.00 м3/ч

Tхв= 5.00°C

G3 max = 2.00 м3/ч G3 min = 1.00 м3/ч

Заводской номер 00237481

ВВОД 1

СХЕМА ПОДКЛЮЧЕНИЯ 3

БД 1

ФТ=0

T3=1

КС=0x543В

ПО 2.7

Дата	t1	t2	dt	V1	M1	V2	M2	V3	Mг	P1	P2	Qo	ВНР	ВОС	НС
	°C	°C	°C	м3	т	м3	т	м3	т	кг/см2	кг/см2	Гкал	ч	ч	
23.07.2020	67,26	55,7	11,56	62,3	61,03	61,7	60,79	0	0,24	7	7	0,705	24	0	
24.07.2020	66,71	56,39	10,32	70,9	69,49	69,8	68,8	0	0,69	7	7	0,714	24	0	
25.07.2020	66,9	55,66	11,24	62,6	61,36	61,7	60,79	0	0,57	7	7	0,691	24	0	
26.07.2020	67,03	55,22	11,81	67,1	65,74	66,4	65,44	0	0,3	7	7	0,776	24	0	
27.07.2020	67,14	55,43	11,71	62,8	61,54	62,5	61,63	0	-0,09	7	7	0,722	24	0	
28.07.2020	67,09	55,38	11,71	60,2	58,96	59,1	58,24	0	0,72	7	7	0,693	24	0	
29.07.2020	66,95	55,49	11,46	68,8	67,42	66,7	65,75	0	1,67	7	7	0,772	24	0	
30.07.2020	67,24	55,29	11,95	62,4	61,13	60,5	59,62	0	1,51	7	7	0,731	24	0	
31.07.2020	67,22	55,41	11,81	66,2	64,88	64	63,06	0	1,82	7	7	0,766	24	0	
01.08.2020	66,51	55,98	10,53	70	68,58	67,6	66,61	0	1,97	7	7	0,724	24	0	
02.08.2020	67,07	56,03	11,04	67,6	66,21	65,4	64,45	0	1,76	7	7	0,734	24	0	
03.08.2020	67,32	55,55	11,77	61,3	60,04	59	58,12	0	1,92	7	7	0,705	24	0	
04.08.2020	66,67	55,71	10,96	64,6	63,31	62,3	61,42	0	1,89	7	7	0,693	24	0	
05.08.2020	68,85	55,56	13,29	51,9	50,78	50,5	49,79	0	0,99	7	7	0,671	24	0	
06.08.2020	71,39	55,16	16,23	41,3	40,37	40,3	39,75	0	0,62	7	7	0,652	24	0	
07.08.2020	71,92	55,49	16,43	38,5	37,62	37,7	37,18	0	0,44	7	7	0,616	24	0	
08.08.2020	71,55	55,84	15,71	40,7	39,78	39,9	39,33	0	0,45	7	7	0,624	24	0	
09.08.2020	70,91	56,16	14,75	48,6	47,51	47,5	46,79	0	0,72	7	7	0,701	24	0	
10.08.2020	70,01	54,49	15,52	30,1	29,45	29,3	28,91	0	0,54	7	7	0,456	24	0	
11.08.2020	71,03	55,27	15,76	47,4	46,33	46,2	45,54	0	0,79	7	7	0,73	24	0	
12.08.2020	71,18	56,44	14,74	51,6	50,42	50,2	49,45	0	0,97	7	7	0,744	24	0	
13.08.2020	71,24	56,86	14,38	55,9	54,64	54,3	53,48	0	1,16	7	7	0,783	24	0	
14.08.2020	71,45	56,92	14,53	53,6	52,38	52,1	51,32	0	1,06	7	7	0,761	24	0	
15.08.2020	71,41	57,19	14,22	55,6	54,33	54,1	53,29	0	1,04	7	7	0,771	24	0	
16.08.2020	71,85	57,28	14,57	58,3	56,95	56,6	55,76	0	1,19	7	7	0,831	24	0	
17.08.2020	70,98	57,36	13,62	61,1	59,72	59,5	58,61	0	1,11	7	7	0,812	24	0	
18.08.2020	71,21	57,71	13,5	61,3	59,93	59,5	58,58	0	1,35	7	7	0,809	24	0	
19.08.2020	71,3	57,88	13,42	64,5	63,03	62,6	61,65	0	1,38	7	7	0,847	24	0	
20.08.2020	71,36	58,06	13,3	66,4	64,9	64,3	63,31	0	1,59	7	7	0,863	24	0	
21.08.2020	71,24	58,33	12,91	70,2	68,63	67,9	66,83	0	1,8	7	7	0,885	24	0	
22.08.2020	71,2	58,48	12,72	71,7	70,08	69,5	68,4	0	1,68	7	7	0,892	24	0	
23.08.2020	71,64	58,61	13,03	70,8	69,16	68,7	67,59	0	1,57	7	7	0,899	24	0	
Итого:				1886,3	1845,7	1837,4	1810,28	0	35,42			23,773	768	0	
Средние:	69,46	56,32	13,14							7	7				

Дата	V1	M1	V2	M2	V3	Mг	Qo	ВНР	ВОС
	м3	т	м3	т	м3	т	Гкал	ч	ч
22/07/2024:00	56204,6	54640,67	54993,7	54399,42	0,01	241,25	1733,391	20530	119
23/08/2024:00	58090,9	56486,37	56831,1	56209,7	0,01	276,67	1757,164	21298	119
Итого:	1886,3	1845,7	1837,4	1810,28	0	35,42	23,773	768	0

Тепловая энергия израсходованная за период нештатных ситуаций (Тн) (п.61 Методики №99/пр)	
Qконтр = Qi/Траб х Тнш	0,0000

Представитель абонента
Директор ООО "УК "Домоуправ"

Представитель теплоснабж. организации

А.Н. Клименко/
Ф.И.О.

Ю.О. Мартовская/
Ф.И.О.



ИНДИКАТОР СТУ 53Р
МАРТОВСКАЯ Ю.О.
25.08.2020

ОТЧЕТ
о суточных параметрах теплоснабжения
23/07/20г.-23/08/20г.

Абонент: ООО "УК "ДОМОУПРАВ" Договор N: 8648
 Адрес: ул. Вратъев Каширинных, 131В ИТП-5 (1 Тип расходомера: _____
 Теплоучислитель ВКТ-7 сет. N 001 Пределы измерений:
 Договорные раскопы: G под max = 2.00 м3/ч G под min = 1.00 м3/ч
 M сет. воды= _____ т.сут M вас= _____ т.сут G обр max = 2.00 м3/ч G обр min = 1.00 м3/ч
 T хв= 0.00 °C G3 max = 2.00 м3/ч G3 min = 1.00 м3/ч

Заводской номер 00254203 ВВОД 1 СХЕМА ПОДКЛЮЧЕНИЯ 3 ВД 1 ФТ=0 ТЗ=1 КС=0x6487 ПО 2.7

Дата	t1	t2	dt	V1	M1	V2	M2	V3	Mг	P1	P2	Qo	ВНР	ВОС	НС
	°C	°C	°C	м3	т	м3	т	м3	т	кг/см2	кг/см2	Гкал	ч	ч	
23.07.2020	67,94	54,64	13,3	168,1	164,59	167,3	164,98	0,07	-0,39	7	7	2,188	24	0	
24.07.2020	67,29	55,27	12,02	191,3	187,39	189,9	187,21	0	0,18	7	7	2,252	24	0	
25.07.2020	67,6	55,46	12,14	181,3	177,57	180,1	177,55	0	0,02	7	7	2,156	24	0	
26.07.2020	67,67	54,66	13,01	186	182,16	184,8	182,26	0	-0,1	7	7	2,367	24	0	
27.07.2020	67,81	55,22	12,59	190,7	186,77	189,5	186,79	0	-0,02	7	7	2,351	24	0	
28.07.2020	67,81	55,05	12,76	173,6	170,01	172,3	169,87	0,09	0,14	7	7	2,167	24	0	
29.07.2020	67,46	55,07	12,39	194,7	190,71	193,2	190,49	0	0,22	7	7	2,361	24	0	
30.07.2020	67,86	54,61	13,25	174	170,38	172,6	170,24	0	0,14	7	7	2,256	24	0	
31.07.2020	67,78	55,19	12,59	184,8	180,96	183,5	180,91	0,04	0,05	7	7	2,276	24	0	
01.08.2020	67,09	55,11	11,98	187,8	184	186,5	183,9	0	0,1	7	7	2,2	24	0	
02.08.2020	67,61	55,33	12,28	191,5	187,54	190,2	187,5	0	0,04	7	7	2,3	24	0	
03.08.2020	67,95	55,12	12,83	177,8	174,12	176,4	173,91	0,96	0,21	7	7	2,232	24	0	
04.08.2020	67,21	55,48	11,73	196,4	192,42	194,8	192,03	0,1	0,39	7	7	2,257	24	0	
05.08.2020	69,65	54,81	14,84	149,7	146,44	148,3	146,2	0,03	0,24	7	7	2,17	24	0	
06.08.2020	72,58	53,99	18,59	114,9	112,17	113,9	112,36	0,02	-0,19	7	7	2,082	24	0	
07.08.2020	73,23	54,1	19,13	109,8	107,19	108,9	107,43	0,04	-0,24	7	7	2,051	24	0	
08.08.2020	72,82	54,14	18,68	114,5	111,79	113,5	111,95	0,02	-0,16	7	7	2,084	24	0	
09.08.2020	71,93	54,19	17,74	123,7	120,84	122,7	121,03	0,04	-0,19	7	7	2,142	24	0	
10.08.2020	71,4	52,3	19,1	77,7	75,92	77	76,01	0,03	-0,09	7	7	1,451	24	0	
11.08.2020	72,14	53,56	18,58	122,7	119,84	121,2	119,57	0,03	0,27	7	7	2,226	24	0	
12.08.2020	72,23	54,55	17,68	136,7	133,52	135,1	133,23	0,03	0,29	7	7	2,358	24	0	
13.08.2020	72,15	54,71	17,44	144,1	140,78	142,5	140,52	0,05	0,26	7	7	2,453	24	0	
14.08.2020	72,39	54,55	17,84	137,5	134,31	135,9	134,03	0,04	0,28	7	7	2,395	24	0	
15.08.2020	72,33	54,75	17,58	143,1	139,78	141,4	139,44	0,03	0,34	7	7	2,456	24	0	
16.08.2020	72,73	54,64	18,09	146,4	142,96	144,6	142,59	0,04	0,37	7	7	2,586	24	0	
17.08.2020	71,8	55,05	16,75	156	152,4	154,2	152,04	0,04	0,36	7	7	2,552	24	0	
18.08.2020	72,06	55,22	16,84	160,6	156,91	158,6	156,38	0,04	0,53	7	7	2,64	24	0	
19.08.2020	72,1	55,24	16,86	167	163,14	164,9	162,57	0,04	0,57	7	7	2,75	24	0	
20.08.2020	72,18	55,02	17,16	167	163,14	164,8	162,49	0,04	0,65	7	7	2,797	24	0	
21.08.2020	71,97	55,04	16,93	162,6	158,86	160,6	158,34	0,03	0,52	7	7	2,689	24	0	
22.08.2020	71,92	55,24	16,68	169,1	165,19	167	164,66	0,04	0,53	7	7	2,756	24	0	
23.08.2020	72,37	55,32	17,05	174,5	170,45	172,2	169,77	0,03	0,68	7	7	2,904	24	0	
Итого:				5075,6	4964,25	5028,4	4958,25	1,92	6			74,905	768	0	
Средние:	70,28	54,76	15,51							7	7				

Дата	V1	M1	V2	M2	V3	Mг	Qo	ВНР	ВОС
	м3	т	м3	т	м3	т	Гкал	ч	ч
22/07/2024:00	195224,8	189396,9	161492,7	159720,71	35,11	29676,19	6536,545	16473	26
23/08/2024:00	200300,4	194361,15	166521,1	164678,96	37,03	29682,19	6611,45	17241	26
Итого:	5075,6	4964,25	5028,4	4958,25	1,92	6	74,905	768	0

Тепловая энергия израсходованная за период нештатных ситуаций (Тн)
(п.61 Методики №99/пр)

Qконтр = Qi/Траб x Тнш	0,0000
------------------------------	--------

Представитель абонента
Директор ООО "УК "Домоуправ"
А.Н. Клименко/
Ф.И.О.

Представитель теплоснабж организации
Ю.Ю. Мартонская/
Ф.И.О.



Ю.Ю. Мартонская
Инспектор СТУ 50Р
МАЙСКОЕ ЮО
25.08.2020

ОТЧЕТ
о суточных параметрах теплоснабжения
23/07/2020г.-23/08/2020г.

Абонент: ООО "УК "ДОМОУПРАВ"

Договор N: 8648

Адрес: ул. Братьев Кашириных, 131В ИТП-6

Тип расходомера: _____

Тепловычислитель БК1-7 сет. N 001

Пределы измерений:

Договорные расколы:

G под max = 2.00 м3/ч G под min = 1.00 м3/ч

M сет. воды = _____ т.сут M гвс = _____ т.сут

G обр max = 2.00 м3/ч G обр min = 1.00 м3/ч

T хв = 0.00 °C

G3 max = 2.00 м3/ч G3 min = 1.00 м3/ч

Заводской номер 00218019

ВВОД 1

СХЕМА ПОДКЛЮЧЕНИЯ 3

БД 1

ФТ=0

ТЗ=1

КС=0x1CEF

ПО 2.7

Дата	t1	t2	dt	V1	M1	V2	M2	V3	Mг	P1	P2	Qo	BHP	BOC	HC
	°C	°C	°C	м3	т	м3	т	м3	т	кг/см2	кг/см2	Гкал	ч	ч	
23.07.2020	68,13	56,09	12,04	85,43	83,64	84,47	83,22	0	0,42	7	7	1,005	24	0	
24.07.2020	67,5	56,51	10,99	94,8	92,86	93,99	92,62	0	0,24	7	7	1,02	24	0	
25.07.2020	67,81	57,03	10,78	86,55	84,78	86,2	84,93	0	-0,15	7	7	0,914	22	2	*
26.07.2020	67,89	56,67	11,22	94,1	92,14	93,93	92,55	0	-0,41	7	7	1,035	24	0	
27.07.2020	68,01	56,95	11,06	97,8	95,8	97,18	95,74	0	0,06	7	7	1,061	24	0	
28.07.2020	67,98	56,26	11,72	86,9	85,1	85,69	84,46	0	0,64	7	7	0,996	24	0	
29.07.2020	67,59	56,12	11,47	92,32	90,42	90,8	89,49	0	0,93	7	7	1,036	24	0	
30.07.2020	68,04	55,85	12,19	81,33	79,63	79,74	78,59	0	1,04	7	7	0,969	24	0	
31.07.2020	67,96	56,19	11,77	91,06	89,17	89,2	87,9	0	1,27	7	7	1,048	24	0	
01.08.2020	67,21	56,67	10,54	97,13	95,16	95,14	93,73	0	1,43	7	7	1,002	24	0	
02.08.2020	67,72	56,56	11,16	88,95	87,11	87,01	85,74	0	1,37	7	7	0,973	24	0	
03.08.2020	68,13	56,06	12,07	85,77	83,98	83,8	82,61	0	1,37	7	7	1,014	24	0	
04.08.2020	67,44	56,99	10,45	96,56	94,59	94,74	93,33	0	1,26	7	7	0,989	24	0	
05.08.2020	69,59	56,73	12,86	74,04	72,45	72,72	71,63	0,24	0,82	7	7	0,93	24	0	
06.08.2020	72,6	55,56	17,04	55,52	54,23	54,26	53,48	0	0,75	7	7	0,92	24	0	
07.08.2020	73,17	55,44	17,73	52,14	50,9	50,83	50,07	0	0,83	7	7	0,902	24	0	
08.08.2020	72,86	55,76	17,1	53,77	52,53	52,18	51,42	0	1,11	7	7	0,899	24	0	
09.08.2020	72,01	55,53	16,48	57,19	55,88	55,47	54,71	0	1,17	7	7	0,921	24	0	
10.08.2020	71,07	52,69	18,38	36,27	35,43	35,15	34,7	0	0,73	7	7	0,65	24	0	
11.08.2020	72,19	54,12	18,07	56,2	54,9	54,64	53,9	0	1	7	7	0,992	24	0	
12.08.2020	72,28	55,51	16,77	63,84	62,35	62,22	61,35	0	1	7	7	1,045	24	0	
13.08.2020	72,19	55,43	16,76	65,66	64,15	63,95	63,03	0	1,12	7	7	1,073	24	0	
14.08.2020	72,43	55,52	16,91	67,3	65,73	65,51	64,59	0	1,14	7	7	1,109	24	0	
15.08.2020	72,37	55,33	17,04	65,22	63,71	63,46	62,54	0	1,17	7	7	1,086	24	0	
16.08.2020	72,77	55,39	17,38	68,29	66,71	66,56	65,64	0	1,07	7	7	1,158	24	0	
17.08.2020	71,92	55,71	16,21	72,21	70,56	70,65	69,64	0	0,92	7	7	1,143	24	0	
18.08.2020	72,16	55,77	16,39	76,3	74,52	74,77	73,7	0	0,82	7	7	1,221	24	0	
19.08.2020	72,2	55,73	16,47	82,35	80,44	80,73	79,6	0	0,84	7	7	1,324	24	0	
20.08.2020	72,3	55,9	16,4	78,79	76,96	77,16	76,05	0	0,91	7	7	1,261	24	0	
21.08.2020	72,09	56,1	15,99	82,99	81,08	81,2	80,01	0	1,07	7	7	1,296	24	0	
22.08.2020	72,03	56,08	15,95	82,58	80,67	80,8	79,63	0	1,04	7	7	1,286	24	0	
23.08.2020	72,52	55,88	16,64	86,71	84,7	84,94	83,73	0	0,97	7	7	1,408	24	0	
Итого:				2456	2402,28	2409	2374,33	0,24	27,95			33,686	766	2	
Средние:	70,38	55,87	14,5							7	7				

Дата	V1	M1	V2	M2	V3	Mг	Qo	BHP	BOC
	м3	т	м3	т	м3	т	Гкал	ч	ч
22/07/2024:00	97869,03	94969,02	95139,02	94195,95	6,33	773,07	3479,492	24351	142
23/08/2024:00	100325,1	97371,3	97548,11	96570,28	6,57	801,02	3513,178	25117	144
Итого:	2456,07	2402,28	2409,09	2374,33	0,24	27,95	33,686	766	2

Тепловая энергия израсходованная за период нештатных ситуаций (Тн)	
(п.61 Методики №99/пр)	
Qкортр =	
Qi/Траб х	0,0880
Тнш	

итого по ж/дому с учетом расхода Гкал во время нештатной ситуации

33,774 Гкал

Представитель абонента
Директор ООО "УК "Домоуправ"

Представитель теплоснабж. организации

А.Н. Клименко/
Ф.И.О.

Ю.О. Мартовская /Ю.О. Мартовская/
Подпись Ф.И.О.



ИНСТЕКТОР СТУ 50Р
МАРТОВСКОЕ ЮО
25.08.2020

ОТЧЕТ
о суточных параметрах теплоснабжения
23/07/20г.-23/08/20г.

Абонент: ООО "УК "ДОМОУПРАВ"

Договор №: 6648

Адрес: Чичерина, 43 (ИТП-1)

Тип расходомера: _____

Тепловычислитель ВКТ-7 сет. N 002

Пределы измерений:

Договорные расходы:

G под max = 45.00 м3/ч G под min = 0.00 м3/ч

M сет. воды = _____ т.сут M грас = _____ т.сут

G обр max = 45.00 м3/ч G обр min = 0.00 м3/ч

Tхв = 7.00 °C

G3 max = 3.00 м3/ч G3 min = 0.00 м3/ч

Заводской номер 00250253

ВВОД 1

СХЕМА ПОДКЛЮЧЕНИЯ 3

ВД 1

ФТ=0

ТЗ=1

КС=0хВ196

ПО 2.7

Дата	t1	t2	dt	V1	M1	V2	M2	V3	Mг	P1	P2	Qo	ВНР	ВОС	НС
	°C	°C	°C	м3	т	м3	т	м3	т	кг/см2	кг/см2	Гкал	ч	ч	
23.07.2020	68,02	57,55	10,47	71,11	69,63	68,98	67,93	0	1,7	7	7	0,726	24	0	
24.07.2020	67,44	57,21	10,23	73	71,48	70,87	69,84	0,11	1,64	7	7	0,723	24	0	
25.07.2020	67,81	58,6	9,21	69,65	68,19	67,41	66,36	0	1,83	7	7	0,652	21	3	*
26.07.2020	67,85	57,3	10,55	77,97	76,39	75,36	74,2	0	2,19	7	7	0,793	24	0	
27.07.2020	67,9	57,02	10,88	72,77	71,31	70,15	69,09	0	2,22	7	7	0,776	24	0	
28.07.2020	67,14	57,52	9,62	75,15	73,6	72,06	70,92	0,01	2,68	7	7	0,722	24	0	
29.07.2020	67,73	58,2	9,53	86,21	84,41	82,33	81,02	0	3,39	7	7	0,799	24	0	
30.07.2020	66,48	58,62	7,86	88,9	87,04	85,27	83,9	0,01	3,14	7	7	0,769	24	0	
31.07.2020	68,13	59,78	8,35	98,95	96,89	95,16	93,6	0	3,29	7	7	0,802	24	0	
01.08.2020	67,59	59,24	8,35	96,86	94,88	93,37	91,87	0	3,01	7	7	0,784	24	0	
02.08.2020	67,85	58,82	9,03	92,72	90,79	89,15	87,71	0	3,08	7	7	0,819	24	0	
03.08.2020	68,37	60,87	7,5	105,04	102,86	101,03	99,3	0	3,56	7	7	0,768	24	0	
04.08.2020	67,91	59,44	8,47	96,3	94,3	92,35	90,83	1,33	3,47	7	7	0,777	24	0	
05.08.2020	70,04	60,19	9,85	87,55	85,63	84,05	82,64	0,17	2,99	7	7	0,814	24	0	
06.08.2020	71,99	56,92	15,07	52,41	51,2	49,97	49,15	0	2,05	7	7	0,694	24	0	
07.08.2020	72,01	53,05	18,96	36,47	35,64	34,51	34,04	0,01	1,6	7	7	0,676	24	0	
08.08.2020	71,89	53,92	17,97	37,74	36,87	35,73	35,25	0	1,62	7	7	0,664	24	0	
09.08.2020	70,78	51,35	19,43	35,42	34,62	33,49	33,04	0	1,58	7	7	0,643	24	0	
10.08.2020	59,78	41,76	18,02	17,87	17,48	16,97	16,8	0	0,68	7	7	0,374	24	0	
11.08.2020	70,78	50,65	20,13	37,48	36,65	35,62	35,16	0	1,49	7	7	0,682	24	0	
12.08.2020	71,64	54,82	16,82	48,08	46,98	45,87	45,22	0	1,76	7	7	0,795	24	0	
13.08.2020	71,57	54,76	16,81	49,55	48,4	47,33	46,66	0	1,74	7	7	0,821	24	0	
14.08.2020	71,85	54,79	17,06	50,81	49,65	48,57	47,89	0	1,76	7	7	0,852	24	0	
15.08.2020	71,79	55,2	16,59	49,87	48,74	47,65	46,96	0	1,78	7	7	0,814	24	0	
16.08.2020	72,05	54,24	17,81	47,78	46,7	45,54	44,9	0	1,8	7	7	0,83	24	0	
17.08.2020	71,34	54,57	16,77	48,92	47,82	46,82	46,2	0	1,62	7	7	0,802	24	0	
18.08.2020	71,5	54,76	16,74	51,51	50,32	49,32	48,63	0	1,69	7	7	0,843	24	0	
19.08.2020	71,53	55,02	16,51	52,54	51,34	50,25	49,55	0,09	1,79	7	7	0,847	24	0	
20.08.2020	71,75	55,54	16,21	52,78	51,57	50,55	49,8	0	1,77	7	7	0,843	24	0	
21.08.2020	71,55	55,42	16,13	55,42	54,16	53,1	52,37	0	1,79	7	7	0,877	24	0	
22.08.2020	71,54	55,45	16,09	57,23	55,92	54,83	54,08	0	1,84	7	7	0,904	24	0	
23.08.2020	71,9	55,03	16,87	57,65	56,31	55,2	54,46	0	1,85	7	7	0,954	24	0	
Итого:				2031,7	1987,77	1948,8	1919,37	1,73	68,4			24,639	765	3	
Средние:	69,6	55,86	13,74							7	7				

Дата	V1	M1	V2	M2	V3	Mг	Qo	ВНР	ВОС
	м3	т	м3	т	м3	т	Гкал	ч	ч
22/07/2024:00	29909,83	29091,39	28270,46	27929,19	15,21	1162,2	821,114	10111	4
23/08/2024:00	31941,54	31079,16	30219,32	29848,56	16,94	1230,6	845,753	10876	7
Итого:	2031,71	1987,77	1948,86	1919,37	1,73	68,4	24,639	765	3

Тепловая энергия израсходованная за период нештатных ситуаций (Тн) (п.61 Методики №99/пр)	
Qкортр = Qi/Траб х Тнш	0,0966

итого по ж/дому с учетом расхода Гкал во время нештатной ситуации 24,736 Гкал

Представитель абонента
Директор ООО "УК "Домоуправ"

Представитель теплоснабж. организации

А.Н. Клименко/
Ф.И.О.
Подпись
М.П.



/Ю.О. Мартовская/
Ф.И.О.
Подпись
ДИРЕКТОР СТУ БЗР
МАРТОВСКАЯ ЮО
25.08.2020

ОТЧЕТ
о суточных параметрах теплоснабжения
23/07/20г.-23/08/20г.

Абонент:ООО "УК "ДОМОУПРАВ"

Договор N:8848

Адрес:Чичерина, 43 (ИТП-2)

Тип расколосера:_____

Тепловычислитель ВКТ-7 сет. N 003

Пределы измерений:

Договорные раскоды:

G под max = 45.00 м3/ч G под min = 0.00 м3/ч

M сет. воды=_____ т.сут M рас=_____ т.сут

G обр max = 45.00 м3/ч G обр min = 0.00 м3/ч

Tзв= 7.00°C

G3 max = 3.00 м3/ч G3 min = 0.00 м3/ч

Заводской номер 00248580

ВВОД 1

СХЕМА ПОДКЛЮЧЕНИЯ 3

БД 1

ФТ=0

T3=1

KC=0x1262

ПО 2.7

Дата	t1	t2	dt	V1	M1	V2	M2	V3	Mг	P1	P2	Qo	BHP	BOC	HC
	°C	°C	°C	м3	т	м3	т	м3	т	кг/см2	кг/см2	Гкал	ч	ч	
23.07.2020	67,07	48,77	18,3	40,51	39,69	37,51	37,03	0	2,66	7	7	0,727	24	0	
24.07.2020	66,5	48,82	17,68	43,38	42,52	40,27	39,79	0	2,73	7	7	0,751	24	0	
25.07.2020	66,78	49,26	17,52	37,45	36,69	34,73	34,3	0	2,39	7	7	0,642	21	3	*
26.07.2020	66,9	48,79	18,11	44,83	43,92	41,45	40,97	0	2,95	7	7	0,794	24	0	
27.07.2020	67,04	48,6	18,44	45,51	44,61	42,1	41,61	0	3	7	7	0,821	24	0	
28.07.2020	66,98	48,57	18,41	41,35	40,51	38,28	37,82	0	2,69	7	7	0,743	24	0	
29.07.2020	66,75	48,44	18,31	45,95	45,03	42,46	41,96	0	3,07	7	7	0,821	24	0	
30.07.2020	66,53	48,38	18,15	40,41	39,61	37,19	36,75	0,03	2,86	7	7	0,72	24	0	
31.07.2020	67	48,72	18,28	41	40,17	37,73	37,27	0	2,9	7	7	0,733	24	0	
01.08.2020	66,42	48,98	17,44	41,33	40,49	38,21	37,74	0	2,75	7	7	0,705	24	0	
02.08.2020	66,79	49,06	17,73	43,07	42,24	39,83	39,35	0	2,89	7	7	0,749	24	0	
03.08.2020	67,21	48,69	18,52	40,63	39,81	37,56	37,1	0	2,71	7	7	0,737	24	0	
04.08.2020	66,76	49	17,76	41,88	41,05	38,72	38,26	1,34	2,79	7	7	0,727	24	0	
05.08.2020	68,67	48,63	20,04	37,42	36,62	34,7	34,32	0	2,3	7	7	0,729	24	0	
06.08.2020	71,07	47,82	23,25	30,64	29,97	28,33	28,07	0	1,9	7	7	0,696	24	0	
07.08.2020	71,37	47,73	23,64	28,58	27,91	26,31	26,07	0	1,84	7	7	0,659	24	0	
08.08.2020	71,19	48,67	22,52	29,24	28,59	26,98	26,74	0	1,85	7	7	0,644	24	0	
09.08.2020	70,43	48,82	21,61	33,24	32,5	30,69	30,39	0	2,11	7	7	0,702	24	0	
10.08.2020	69	47,75	21,25	24,11	23,6	22,34	22,09	0	1,51	7	7	0,5	24	0	
11.08.2020	70,66	47,41	23,25	35,1	34,3	32,42	32,1	0	2,2	7	7	0,795	24	0	
12.08.2020	70,95	48,5	22,45	37,08	36,24	34,23	33,92	0	2,32	7	7	0,815	24	0	
13.08.2020	70,86	48,22	22,64	36,63	35,81	33,82	33,47	0	2,34	7	7	0,809	24	0	
14.08.2020	71,14	48,35	22,79	38,51	37,65	35,53	35,16	0	2,49	7	7	0,857	24	0	
15.08.2020	71,05	48,64	22,41	37,25	36,4	34,39	34,03	0	2,37	7	7	0,814	24	0	
16.08.2020	71,45	48,6	22,85	39,42	38,51	36,36	35,93	0	2,58	7	7	0,88	24	0	
17.08.2020	70,67	48,81	21,86	40,75	39,83	37,62	37,2	0	2,63	7	7	0,867	24	0	
18.08.2020	70,81	49,07	21,74	40,08	39,18	37	36,58	0	2,6	7	7	0,85	24	0	
19.08.2020	70,82	48,77	22,05	39,75	38,85	36,69	36,29	0	2,56	7	7	0,855	24	0	
20.08.2020	71,05	48,72	22,33	42,71	41,75	39,41	38,96	0	2,79	7	7	0,933	24	0	
21.08.2020	70,83	48,54	22,29	41,35	40,42	38,14	37,72	0	2,7	7	7	0,902	24	0	
22.08.2020	70,9	48,77	22,13	45,21	44,22	41,72	41,23	0	2,99	7	7	0,98	24	0	
23.08.2020	71,21	48,44	22,77	42,22	41,27	38,93	38,49	0	2,78	7	7	0,939	24	0	
Итого:				1246,5	1219,96	1151,6	1138,71	1,37	81,25			24,896	765	3	
Средние:	69,15	48,57	20,57							7	7				

Дата	V1	M1	V2	M2	V3	Mг	Qo	BHP	BOC
	м3	т	м3	т	м3	т	Гкал	ч	ч
22/07/2024:00	26924,21	26189,34	24718,83	24465,25	3,12	1724,09	838,531	10301	112
23/08/2024:00	28170,8	27409,3	25870,48	25603,96	4,49	1805,34	863,427	11066	115
Итого:	1246,59	1219,96	1151,65	1138,71	1,37	81,25	24,896	765	3

Тепловая энергия врасколосания за период нештатных ситуаций (Тн) (п.61 Методики №99/лр)	
Qкorr = Qi/Траб х Тнш	0,0976

итого по ж/дому с учетом расхода Гкал во время нештатной ситуации

24,994 Гкал

Представитель абонента
Директор ООО "УК "Домоуправ"

Представитель теплоснабж организации



А.Н. Клименко/
Ф.И.О.

Ю.О. Мартовская
Ю.О. Мартовская/
Ф.И.О.
ИНСПЕКТОР СТУ 53Р
МАРТОВСКОЕ ИПО
25.08.2020

ОТЧЕТ
о суточных параметрах теплоснабжения
23/07/20г.-23/08/20г.

Абонент:ООО "УК "ДОМОУПРАВ"

Договор N:8848

Адрес:Чичерина, 43 (ИТП-3)

Тип расходомера:_____

Тепловычислитель ВКТ-7 сет.N 001

Пределы измерений:

Договорные расходы:

G под max = 45.00 м3/ч G под min = 0.00 м3/ч

M сет.воды=_____ т.сут Mгвс=_____ т.сут

G обр max = 45.00 м3/ч G обр min = 0.00 м3/ч

Tхв= 7.00°C

G3 max = 3.00 м3/ч G3 min = 0.00 м3/ч

Заводской номер 00231261

ВВОД 1

СХЕМА ПОДКЛЮЧЕНИЯ 3

ВД 1

ФТ=0

ТЗ=1

КС=0x41EE

ПО 2.7

Дата	t1	t2	dt	V1	M1	V2	M2	V3	Mг	P1	P2	Qo	ВНР	ВОС	НС
	°C	°C	°C	м3	т	м3	т	м3	т	кг/см2	кг/см2	Гкал	ч	ч	
23.07.2020	67,13	54,86	12,27	52,32	51,26	50,27	49,56	0	1,7	7	7	0,629	24	0	
24.07.2020	66,58	55,59	10,99	59,5	58,31	57,41	56,58	0	1,73	7	7	0,639	24	0	
25.07.2020	66,81	54,67	12,14	50,6	49,56	48,93	48,23	0	1,33	7	7	0,546	21	3	*
26.07.2020	66,95	55,07	11,88	57,54	56,38	55,82	55,03	0	1,35	7	7	0,671	24	0	
27.07.2020	67,09	55,02	12,07	60,12	58,92	57,93	57,14	0	1,78	7	7	0,705	24	0	
28.07.2020	66,33	54,01	12,32	53,89	52,79	51,61	50,89	0	1,9	7	7	0,657	24	0	
29.07.2020	66,78	54,93	11,85	59,24	58,05	56,74	55,92	0	2,13	7	7	0,682	24	0	
30.07.2020	65,34	54,33	11,01	53,65	52,57	51,34	50,63	0	1,94	7	7	0,646	24	0	
31.07.2020	67,05	54,52	12,53	54,59	53,48	52,23	51,52	0	1,96	7	7	0,672	24	0	
01.08.2020	66,56	54,95	11,61	58,48	57,27	55,98	55,21	0	2,06	7	7	0,659	24	0	
02.08.2020	66,87	55,23	11,64	57,73	56,56	55,31	54,51	0	2,05	7	7	0,65	24	0	
03.08.2020	67,26	54,9	12,36	55,42	54,25	53,08	52,35	0	1,9	7	7	0,67	24	0	
04.08.2020	66,87	54,47	12,4	54,81	53,7	52,39	51,65	1,24	2,05	7	7	0,638	24	0	
05.08.2020	68,9	53,23	15,67	43,66	42,78	41,68	41,09	0	1,69	7	7	0,645	24	0	
06.08.2020	71,25	52,26	18,99	32,69	31,95	31,16	30,72	0	1,23	7	7	0,607	24	0	
07.08.2020	71,71	52,9	18,81	31,91	31,19	30,53	30,09	0	1,1	7	7	0,589	24	0	
08.08.2020	71,54	53,01	18,53	34,2	33,44	32,54	32,06	0	1,38	7	7	0,624	24	0	
09.08.2020	70,69	52,91	17,78	37,94	37,08	36,16	35,7	0	1,38	7	7	0,657	24	0	
10.08.2020	61,45	47,06	14,39	25,04	24,53	23,84	23,54	0	0,99	7	7	0,438	24	0	
11.08.2020	70,81	51,96	18,85	37,04	36,2	35,04	34,58	0	1,62	7	7	0,678	24	0	
12.08.2020	71,06	52,28	18,78	38,85	38,01	36,87	36,39	0	1,62	7	7	0,719	24	0	
13.08.2020	71	52,8	18,2	40,61	39,66	38,61	38,13	0	1,53	7	7	0,728	24	0	
14.08.2020	71,2	52,97	18,23	39,05	38,15	37,19	36,71	0	1,44	7	7	0,696	24	0	
15.08.2020	71,16	53	18,16	39,52	38,6	37,67	37,19	0	1,41	7	7	0,705	24	0	
16.08.2020	71,5	52,38	19,12	41,43	40,48	39,48	38,98	0	1,5	7	7	0,781	24	0	
17.08.2020	70,83	52,75	18,08	43,6	42,62	41,63	41,12	0	1,5	7	7	0,779	24	0	
18.08.2020	70,92	52,68	18,24	42,41	41,47	40,57	40,09	0	1,38	7	7	0,766	24	0	
19.08.2020	70,97	53,06	17,91	44,11	43,09	42,23	41,72	0	1,37	7	7	0,775	24	0	
20.08.2020	71,19	52,45	18,74	45,04	44	43,1	42,58	0	1,42	7	7	0,833	24	0	
21.08.2020	70,91	52,85	18,06	44,55	43,55	42,66	42,16	0	1,39	7	7	0,792	24	0	
22.08.2020	70,83	52,8	18,03	44,41	43,38	42,55	42,05	0	1,33	7	7	0,789	24	0	
23.08.2020	71,21	52,45	18,76	44,95	43,91	43,05	42,53	0	1,38	7	7	0,831	24	0	
Итого:				1478,9	1447,19	1415,6	1396,65	1,24	50,54			21,896	765	3	
Средние:	68,96	53,38	15,57							7	7				

Дата	V1	M1	V2	M2	V3	Mг	Qo	ВНР	ВОС
	м3	т	м3	т	м3	т	Гкал	ч	ч
22/07/2024:00	30300,09	29475,66	28570,72	28244,15	3,2	1231,51	861,354	11767	8
23/08/2024:00	31778,99	30922,85	29986,32	29640,8	4,44	1282,05	883,25	12532	11
Итого:	1478,9	1447,19	1415,6	1396,65	1,24	50,54	21,896	765	3

Тепловая энергия израсходованная за период нештатных ситуаций (Тн) (п.61 Методики №99/пр)	
Qкортр = Qi/Траб х Тнш	0,0859

итого по ж/дому с учетом расхода Гкал во время нештатной ситуации 21,982 Гкал

Представитель абонента
Директор ООО "УК "Домоуправ"

Представитель теплоснабж организации



А.Н. Клименко/
Ф.И.О.

Ю.О. Мартовская
Подпись

Ю.О. Мартовская/
Ф.И.О.

Исполнитель СТУ ВЗР
МАГДОВСКАЯ ИД
25.08.2020

ОТЧЕТ
о суточных параметрах теплоснабжения
23/07/20г.-23/08/20г.

Абонент: ООО "УК "ДОМОУПРАВ"

Договор N: 8848

Адрес: Чичерина, 43 (ИТП-4)

Тип расходомера: _____

Тепловычислитель ВКТ-7 сет. N 004

Пределы измерений:

Договорные расходы:

G под max = 10045.01 м3/ч G под min = 0.00 м3/ч

M сет. воды = _____ т.сут Mгвс = _____ т.сут

G обр max = 45.00 м3/ч G обр min = 0.00 м3/ч

Tхв = 7.00 °C

G3 max = 3.00 м3/ч G3 min = 0.00 м3/ч

Заводской номер 00220191

БВОД 1

СХЕМА ПОДКЛЮЧЕНИЯ 3

БД 1

ФТ=0

ТЗ=1

КС=0хБ4Д1

ПО 2.7

Дата	t1	t2	dt	V1	M1	V2	M2	V3	Mг	P1	P2	Qo	BHP	ВОС	НС
	°C	°C	°C	м3	т	м3	т	м3	т	кг/см2	кг/см2	Гкал	ч	ч	
23.07.2020	67	50,19	16,81	36,76	36	36,21	35,73	0	0,27	7	7	0,61	24	0	
24.07.2020	66,49	50,79	15,7	39,02	38,25	38,59	38,11	0	0,14	7	7	0,605	24	0	
25.07.2020	66,57	49,57	17	31,62	30,98	31,2	30,79	0	0,19	7	7	0,524	21	3	*
26.07.2020	66,8	49,34	17,46	37,98	37,2	37,56	37,11	0	0,09	7	7	0,659	24	0	
27.07.2020	66,85	48,85	18	36,66	35,94	36,4	35,96	0	-0,02	7	7	0,653	24	0	
28.07.2020	66,18	48,74	17,44	36,8	36,06	14,26	14,07	0,02	21,99	7	7	0,657	24	0	
29.07.2020	66,68	49,38	17,3	39,67	38,89	0	0	0	38,89	7	7	0,681	24	0	
30.07.2020	64,97	48,84	16,13	37,64	36,87	0	0	0	36,87	7	7	0,659	24	0	
31.07.2020	67	49,36	17,64	39,62	38,82	0	0	0	38,82	7	7	0,69	24	0	
01.08.2020	66,54	49,88	16,66	40,04	39,23	0	0	0	39,23	7	7	0,656	24	0	
02.08.2020	66,78	49,96	16,82	41,66	40,83	0	0	0	40,83	7	7	0,692	24	0	
03.08.2020	67,15	49,85	17,3	37,7	36,93	0	0	0	36,93	7	7	0,64	24	0	
04.08.2020	66,86	50,18	16,68	40,34	39,52	32,24	31,84	1,49	7,68	7	7	0,663	24	0	
05.08.2020	68,69	50,02	18,67	36,08	35,29	35,43	35,03	0,01	0,26	7	7	0,655	24	0	
06.08.2020	71,11	49,85	21,26	30,04	29,36	29,32	29,03	0	0,33	7	7	0,63	24	0	
07.08.2020	71,49	49,85	21,64	28,13	27,52	27,63	27,36	0	0,16	7	7	0,596	24	0	
08.08.2020	71,35	50,13	21,22	28,13	27,49	27,89	27,61	0	-0,12	7	7	0,587	24	0	
09.08.2020	70,58	50,22	20,36	31,64	30,93	31,44	31,05	0	-0,12	7	7	0,63	24	0	
10.08.2020	60,76	43,93	16,83	20,43	20,01	9,29	9,2	0	10,81	7	7	0,41	24	0	
11.08.2020	70,64	49,18	21,46	31,83	31,14	0	0	0	31,14	7	7	0,662	24	0	
12.08.2020	71,05	50,79	20,26	36,88	36,04	0	0	0	36,04	7	7	0,736	24	0	
13.08.2020	70,99	51,04	19,95	37,17	36,33	0	0	0	36,33	7	7	0,728	24	0	
14.08.2020	71,17	51,03	20,14	36,06	35,24	0	0	0	35,24	7	7	0,712	24	0	
15.08.2020	71,17	51,18	19,99	37,15	36,34	0	0	0	36,34	7	7	0,726	24	0	
16.08.2020	71,45	51,58	19,87	36,57	35,72	0	0	0	35,72	7	7	0,716	24	0	
17.08.2020	70,88	51,83	19,05	40,25	39,35	0	0	0	39,35	7	7	0,75	24	0	
18.08.2020	70,95	51,7	19,25	40,51	39,62	0	0	0	39,62	7	7	0,763	24	0	
19.08.2020	71,03	51,91	19,12	42,83	41,87	0	0	0	41,87	7	7	0,805	24	0	
20.08.2020	71,21	51,92	19,29	40,3	39,38	0	0	0	39,38	7	7	0,762	24	0	
21.08.2020	70,91	51,28	19,63	40,27	39,37	0	0	0	39,37	7	7	0,775	24	0	
22.08.2020	70,85	51,05	19,8	40,42	39,52	0	0	0	39,52	7	7	0,785	24	0	
23.08.2020	71,25	51,36	19,89	42,37	41,41	0	0	0	41,41	7	7	0,83	24	0	
Итого:				1172,5	1147,45	387,46	382,89	1,52	764,56			21,647	765	3	
Средние:	68,85	50,14	18,7							7	7				

Дата	V1	M1	V2	M2	V3	Mг	Qo	BHP	ВОС
	м3	т	м3	т	м3	т	Гкал	ч	ч
22/07/2024:00	49484,35	48064,66	48011,5	47478,3	7,37	586,36	1544,794	18865	182
23/08/2024:00	50656,92	49212,11	48398,96	47861,19	8,89	1350,92	1566,441	19630	185
Итого:	1172,57	1147,45	387,46	382,89	1,52	764,56	21,647	765	3

Тепловая энергия израсходованная за период нештатных ситуаций (Тн) (п.61 Методики №99/лр)	
Qкорр = Qi/Траб х Тнш	0,0849

итого по ж/дому с учетом расхода Гкал во время нештатной ситуации

21,732 Гкал

Представитель абонента
Директор ООО "УК "Домоуправ"

Представитель теплоснабж. организации



А.Н. Клименко/
Ф.И.О.

Ю.О. Мартов
Подпись

/Ю.О. Мартовская/
Ф.И.О.

ИНЖЕНЕР СТУ БСП
МАРТОВСКАЯ Ю.О.
25.08.2020

ОТЧЕТ
о суточных параметрах теплоснабжения
23/07/20г.-23/08/20г.

Абонент: ООО "УК "ДОМОУПРАВ"

Договор N:8848

Адрес: Университетская Набережная, 60 (ИТП-1 Тип расходомера: _____)

Тепловычислитель ВКТ-7 сет. N 001

Пределы измерений:

Договорные расходы:

G под max = 2.00 м3/ч G под min = 1.00 м3/ч

M сет. воды = _____ т.сут M рас = _____ т.сут

G обр max = 2.00 м3/ч G обр min = 1.00 м3/ч

T хв = 0.00 °C

G3 max = 2.00 м3/ч G3 min = 1.00 м3/ч

Заводской номер 00246565

ВВОД 1

СХЕМА ПОДКЛЮЧЕНИЯ 3

БД 1

ФТ=0

ТЗ=1

КС=0xP7F0

ПО 2.7

Дата	t1	t2	dt	V1	M1	V2	M2	V3	Mг	P1	P2	Qo	BHP	BOC	HC
	°C	°C	°C	м3	т	м3	т	м3	т	кг/см2	кг/см2	Гкал	ч	ч	
23.07.2020	68,42	55,45	12,97	161,8	158,4	158,7	156,44	0	1,96	7	7	2,053	24	0	
24.07.2020	67,69	55,3	12,39	165,9	162,46	162	159,71	0	2,75	7	7	2,011	24	0	
25.07.2020	68,04	56,05	11,99	170,8	167,26	167,2	164,75	0	2,51	7	7	2,002	24	0	
26.07.2020	68,07	54,93	13,14	166,7	163,23	163,6	161,3	0	1,93	7	7	2,143	24	0	
27.07.2020	68,24	55,31	12,93	172,2	168,62	169,2	166,8	0	1,82	7	7	2,18	24	0	
28.07.2020	68,23	55,39	12,84	164,1	160,63	161,3	159,02	0	1,61	7	7	2,061	24	0	
29.07.2020	67,9	54,55	13,35	166	162,55	163	160,76	0	1,79	7	7	2,168	24	0	
30.07.2020	68,31	55,66	12,65	162,3	158,91	159,5	157,21	0	1,7	7	7	2,013	24	0	
31.07.2020	68,21	55,34	12,87	163,5	160,08	160,8	158,53	0	1,55	7	7	2,061	24	0	
01.08.2020	67,48	55,13	12,35	163,4	160,06	160,7	158,43	0	1,63	7	7	1,974	24	0	
02.08.2020	68,04	55,95	12,09	172,4	168,79	169,6	167,16	0	1,63	7	7	2,04	24	0	
03.08.2020	68,35	55,39	12,96	151,6	148,42	149,3	147,16	0	1,26	7	7	1,922	24	0	
04.08.2020	67,48	55,24	12,24	163,6	160,24	161,4	159,11	0	1,13	7	7	1,959	24	0	
05.08.2020	70,34	55,78	14,56	138,9	135,82	137,1	135,13	0	0,69	7	7	1,974	24	0	
06.08.2020	73,38	55,41	17,97	107,6	105,05	106,2	104,71	0,09	0,34	7	7	1,889	24	0	
07.08.2020	74,02	54,8	19,22	97	94,66	95,9	94,54	0	0,12	7	7	1,82	24	0	
08.08.2020	73,5	55,16	18,34	100,4	98	99,1	97,71	0	0,29	7	7	1,794	24	0	
09.08.2020	72,53	54,98	17,55	109,2	106,65	107,7	106,18	0	0,47	7	7	1,873	24	0	
10.08.2020	72,8	53,72	19,08	63	61,5	62,3	61,48	0,01	0,02	7	7	1,172	24	0	
11.08.2020	72,79	54,12	18,67	108,8	106,24	107,6	106,13	0	0,11	7	7	1,984	24	0	
12.08.2020	72,84	55,85	16,99	128,6	125,58	127,1	125,26	0	0,32	7	7	2,133	24	0	
13.08.2020	72,76	56,26	16,5	135,2	132,04	133,7	131,76	0	0,28	7	7	2,178	24	0	
14.08.2020	73,04	56,31	16,73	130,3	127,24	128,8	126,91	0	0,33	7	7	2,128	24	0	
15.08.2020	72,94	56,49	16,45	136,5	133,29	135,1	133,11	0	0,18	7	7	2,193	24	0	
16.08.2020	73,31	56,3	17,01	134,6	131,39	133,1	131,14	0	0,25	7	7	2,236	24	0	
17.08.2020	72,44	56,82	15,62	145,5	142,1	143,9	141,78	0	0,32	7	7	2,216	24	0	
18.08.2020	72,64	57,67	14,97	153,8	150,18	152	149,68	0	0,5	7	7	2,247	24	0	
19.08.2020	72,67	57,81	14,86	161,7	157,89	159,8	157,33	0	0,56	7	7	2,344	24	0	
20.08.2020	72,78	57,59	15,19	166,9	162,98	164,9	162,35	0	0,63	7	7	2,475	24	0	
21.08.2020	72,54	57,96	14,58	163	159,17	161,2	158,69	0	0,48	7	7	2,319	24	0	
22.08.2020	72,44	58	14,44	169,7	165,75	167,8	165,18	0,01	0,57	7	7	2,395	24	0	
23.08.2020	72,86	57,78	15,08	162,2	158,38	160,3	157,85	0	0,53	7	7	2,386	24	0	
Итого:				4657,2	4553,56	4589,9	4523,3	0,11	30,26			66,343	768	0	
Средние:	70,84	55,89	14,95							7	7				

Дата	V1	M1	V2	M2	V3	Mг	Qo	BHP	BOC
	м3	т	м3	т	м3	т	Гкал	ч	ч
22/07/2024:00	154212,1	149758,72	152054	150349,17	5,81	-590,45	4860,043	20506	143
23/08/2024:00	158869,3	154312,28	156643,9	154872,47	5,92	-560,19	4926,386	21274	143
Итого:	4657,2	4553,56	4589,9	4523,3	0,11	30,26	66,343	768	0

Тепловая энергия израсходованная за период нештатных ситуаций (Тн) (п.61 Методики №99/лр)	
Qкорт = Qi/Траб х Тнш	0,0000

Представитель абонента
Директор ООО "УК "Домоуправ"

Представитель теплоснабж. организации



А.Н. Клименко/
Ф.И.О.

Ю.О. Март
Подпись

/Ю.О. Мартовская/
Ф.И.О.

ИНЖЕНЕР СТУ 53Р
МАРТОВСКАЯ Ю.О.
25.08.2020

ОТЧЕТ
о суточных параметрах теплоснабжения
23/07/2024г.-23/08/2024г.

Абонент:ООО "УК "ДОМОУПРАВ"

Договор №:8848

Адрес:Университетская Набережная, 60 (ИТП-2Тип расходомера:_____

Тепловычислитель ВКТ-7 сет.№ 001

Пределы измерений:

Договорные расходы:

G под max = 2.00 м3/ч G под min = 1.00 м3/ч

М сет.воды=_____ т.сут Мгвс=_____ т.сут

G обр max = 2.00 м3/ч G обр min = 1.00 м3/ч

Тхв= 5.00°С

G3 max = 2.00 м3/ч G3 min = 1.00 м3/ч

Заводской номер 00246540

ВВОД 1

СХЕМА ПОДКЛЮЧЕНИЯ 3

БД 1

ФТ=0

ТЗ=1

КС=0кА229

ПО 2.7

Дата	t1	t2	dt	V1	M1	V2	M2	V3	Mг	P1	P2	Qo	ВНР	ВОС	НС
	°С	°С	°С	м3	т	м3	т	м3	т	кг/см2	кг/см2	Гкал	ч	ч	
23.07.2020	68,52	59,33	9,19	181,7	177,87	184,7	181,69	0	-3,82	7	7	1,634	24	0	
24.07.2020	67,81	59,25	8,56	187,9	184,01	190,9	187,83	0	-3,82	7	7	1,574	24	0	
25.07.2020	68,19	60,81	7,38	214	209,54	217,5	213,84	0	-4,3	7	7	1,549	24	0	
26.07.2020	68,18	58,77	9,41	186,6	182,68	189,1	186,12	0	-3,44	7	7	1,72	24	0	
27.07.2020	68,36	59,49	8,87	205	200,71	207,8	204,42	0	-3,71	7	7	1,78	24	0	
28.07.2020	68,39	59,48	8,91	184,6	180,74	187,4	184,36	0	-3,62	7	7	1,611	24	0	
29.07.2020	67,99	59	8,99	197,5	193,39	200,5	197,29	0	-3,9	7	7	1,737	24	0	
30.07.2020	68,44	58,39	10,05	165	161,56	167,2	164,59	0	-3,03	7	7	1,623	24	0	
31.07.2020	68,33	58,68	9,65	175,5	171,8	177,7	174,9	0	-3,1	7	7	1,657	24	0	
01.08.2020	67,59	58,04	9,55	172,3	168,77	174,4	171,69	0	-2,92	7	7	1,611	24	0	
02.08.2020	68,15	59,04	9,11	184,6	180,74	187	184,01	0	-3,27	7	7	1,646	24	0	
03.08.2020	68,47	57,82	10,65	159,9	156,54	162	159,51	0	-2,97	7	7	1,665	24	0	
04.08.2020	67,71	57,23	10,48	156,7	153,47	159,1	156,7	0	-3,23	7	7	1,606	24	0	
05.08.2020	70,17	57	13,17	129	126,15	130,9	128,93	0	-2,78	7	7	1,657	24	0	
06.08.2020	73,29	55,47	17,82	90,8	88,61	92,2	90,92	0	-2,31	7	7	1,577	24	0	
07.08.2020	74,01	55,65	18,36	86,5	84,39	87,9	86,64	0	-2,25	7	7	1,55	24	0	
08.08.2020	73,53	55,98	17,55	90	87,84	91,3	89,96	0	-2,12	7	7	1,54	24	0	
09.08.2020	72,56	54,55	18,01	89,5	87,41	90,8	89,53	0	-2,12	7	7	1,57	24	0	
10.08.2020	72,52	47,86	24,66	38,4	37,5	39,2	38,77	0	-1,27	7	7	0,923	24	0	
11.08.2020	72,95	55,32	17,63	96	93,72	97,7	96,29	0	-2,57	7	7	1,651	24	0	
12.08.2020	72,95	58,89	14,06	136,4	133,2	138,5	136,28	0	-3,08	7	7	1,874	24	0	
13.08.2020	72,84	58,61	14,23	137,5	134,27	139,7	137,47	0	-3,2	7	7	1,91	24	0	
14.08.2020	73,12	58,98	14,14	135,3	132,11	137,3	135,09	0	-2,98	7	7	1,867	24	0	
15.08.2020	73,05	58,3	14,75	135,5	132,26	137,5	135,35	0	-3,09	7	7	1,953	24	0	
16.08.2020	73,35	57,76	15,59	126,5	123,47	128,4	126,42	0	-2,95	7	7	1,926	24	0	
17.08.2020	72,52	58,28	14,24	138,7	135,45	140,9	138,7	0	-3,25	7	7	1,928	24	0	
18.08.2020	72,7	59,5	13,2	150,9	147,35	153,2	150,69	0	-3,34	7	7	1,942	24	0	
19.08.2020	72,72	59,47	13,25	152,1	148,52	154,3	151,78	0	-3,26	7	7	1,967	24	0	
20.08.2020	72,89	60,46	12,43	168,3	164,32	170,9	168,03	0	-3,71	7	7	2,043	24	0	
21.08.2020	72,63	60,45	12,18	169,2	165,24	172,1	169,23	0	-3,99	7	7	2,011	24	0	
22.08.2020	72,53	60,73	11,8	179,7	175,49	182,9	179,81	0	-4,32	7	7	2,071	24	0	
23.08.2020	72,96	60,74	12,22	178,7	174,49	181,8	178,72	0	-4,23	7	7	2,133	24	0	
Итого:				4800,3	4693,61	4872,8	4795,56	0	-101,95	7	7	55,506	768	0	
Средние:	70,91	58,1	12,81							7	7				

Дата	V1	M1	V2	M2	V3	Mг	Qo	ВНР	ВОС
	м3	т	м3	т	м3	т	Гкал	ч	ч
22/07/2024:00	69608,6	67659,41	69955,9	69111,18	0,01	-1451,77	1972,383	9632	0
23/08/2024:00	74408,9	72353,02	74828,7	73906,74	0,01	-1553,72	2027,889	10400	0
Итого:	4800,3	4693,61	4872,8	4795,56	0	-101,95	55,506	768	0

Тепловая энергия израсходованная за период штатных ситуаций (Тн) (п.61 Методики №99/пр)	
Qкортр = Qi/Траб х Тнш	0,0000

Представитель абонента
Директор ООО "УК "Домоуправ"

Представитель теплоснабж. организации



А.Н. Клименко/
Ф.И.О.

Ю.О. Март
Подпись

Ю.О. Мартковская/
Ф.И.О.

ИНЖЕНЕР СТУ 53Р
МАРТОВСКАЯ Ю.О.
25.08.2020

ОТЧЕТ
о суточных параметрах теплоснабжения
23/07/20г.-23/08/20г.

Абонент:ООО "УК "ДОМОУПРАВ" Договор N:6848
 Адрес:Университетская Набережная, 64 (ИТП-1Тип расходомера: _____
 Тепловычислитель ВКТ-7 сет.N 001 Пределы измерений:
 Договорные расходы: G под max = 2.00 м3/ч G под min = 1.00 м3/ч
 M сет.воды=_____т.сут Mгвс=_____ т.сут G обр max = 2.00 м3/ч G обр min = 1.00 м3/ч
 Tхв= 0.60°C G3 max = 2.00 м3/ч G3 min = 1.00 м3/ч

Заводской номер 00248274 ВВОД 1 СХЕМА ПОДКЛЮЧЕНИЯ 1 ВД 1 ФТ=0 ТЗ=1 КС=0хВ6ВЕ ПО 2.7

Дата	t1	t2	dt	V1	M1	V2	M2	V3	Mг	P1	P2	Qo	ВНР	ВОС	НС
	°C	°C	°C	м3	т	м3	т	м3	т	кг/см2	кг/см2	Гкал	ч	ч	
23.07.2020	67,97	57,36	10,61	197,31	193,21	189,58	186,71	0	6,5	7	7	2,049	24	0	
24.07.2020	67,24	56,63	10,61	192,09	188,19	184,55	181,78	0	6,41	7	7	1,995	24	0	
25.07.2020	67,62	57,29	10,33	175,81	172,2	173,15	170,52	0	1,68	7	7	1,775	21	3	*
26.07.2020	67,61	56,48	11,13	194,19	190,2	191,97	189,13	0	1,07	7	7	2,116	24	0	
27.07.2020	67,78	57,27	10,51	212,33	207,93	208,73	205,56	0	2,37	7	7	2,187	24	0	
28.07.2020	67,83	57,26	10,57	194,54	190,53	190,19	187,3	0	3,23	7	7	2,014	24	0	
29.07.2020	67,48	56,78	10,7	215,54	211,13	210,61	207,49	0	3,64	7	7	2,256	24	0	
30.07.2020	67,62	56,84	10,78	196,68	192,65	192,09	189,25	0	3,4	7	7	2,074	24	0	
31.07.2020	67,77	56,98	10,79	202,61	198,41	197,77	194,82	0	3,59	7	7	2,143	24	0	
01.08.2020	67,01	56,94	10,07	210,07	205,81	205,49	202,42	0	3,39	7	7	2,072	24	0	
02.08.2020	67,59	57,46	10,13	213,56	209,18	208,79	205,61	0	3,57	7	7	2,118	24	0	
03.08.2020	67,92	56,14	11,78	183,2	179,41	178,94	176,33	0	3,08	7	7	2,114	24	0	
04.08.2020	67,12	55,82	11,3	179,78	176,13	174,63	172,12	0	4,01	7	7	1,99	24	0	
05.08.2020	69,52	55,67	13,85	145,61	142,44	139,41	137,4	0	5,04	7	7	1,972	24	0	
06.08.2020	72,51	54,35	18,16	107,98	105,43	104,08	102,64	0	2,79	7	7	1,913	24	0	
07.08.2020	73,16	54,14	19,02	101,22	98,81	98,72	97,37	0	1,44	7	7	1,879	24	0	
08.08.2020	72,76	54,67	18,09	106,59	104,08	103,61	102,17	0	1,91	7	7	1,883	24	0	
09.08.2020	71,85	55,08	16,77	118,09	115,39	114,89	113,28	0	2,11	7	7	1,936	24	0	
10.08.2020	71,42	52,26	19,16	66,18	64,7	63,71	62,89	0	1,81	7	7	1,239	24	0	
11.08.2020	72,05	53,35	18,7	112,85	110,24	109,19	107,73	0	2,51	7	7	2,061	24	0	
12.08.2020	72,14	54,36	17,78	127,7	124,74	124,56	122,86	0	1,88	7	7	2,216	24	0	
13.08.2020	72,05	54,36	17,69	128,95	125,97	125,32	123,61	0	2,36	7	7	2,23	24	0	
14.08.2020	72,32	54,79	17,53	132,47	129,37	128,73	126,96	0	2,41	7	7	2,266	24	0	
15.08.2020	72,26	54,49	17,77	133,73	130,62	129,9	128,14	0	2,48	7	7	2,317	24	0	
16.08.2020	72,57	54,42	18,15	132,38	129,28	128,49	126,72	0	2,56	7	7	2,346	24	0	
17.08.2020	71,71	54,98	16,73	140,95	137,73	136,95	135,03	0	2,7	7	7	2,305	24	0	
18.08.2020	71,92	55,34	16,58	144,17	140,83	140,07	138,1	0	2,73	7	7	2,336	24	0	
19.08.2020	71,92	55,13	16,79	151,55	148,06	147,16	145,1	0	2,96	7	7	2,485	24	0	
20.08.2020	72,1	55,4	16,7	151,65	148,16	147,29	145,19	0	2,97	7	7	2,475	24	0	
21.08.2020	71,82	56,15	15,67	159,56	155,87	155,34	153,08	0	2,79	7	7	2,44	24	0	
22.08.2020	71,73	56,75	14,98	166,19	162,36	161,84	159,43	0	2,93	7	7	2,428	24	0	
23.08.2020	72,14	55,82	16,32	164,47	160,66	159,97	157,66	0	3	7	7	2,623	24	0	
Итого:				5060	4949,72	4925,7	4854,4	0	95,32			68,253	765	3	
Средние:	70,2	55,64	14,55							7	7				

Дата	V1	M1	V2	M2	V3	Mг	Qo	ВНР	ВОС
	м3	т	м3	т	м3	т	Гкал	ч	ч
22/07/2024:00	150025,83	145727,05	144240,91	142584,85	0	3142,2	4568,174	17970	164
23/08/2024:00	155085,83	150676,77	149166,63	147439,25	0	3237,52	4636,427	18735	167
Итого:	5060	4949,72	4925,72	4854,4	0	95,32	68,253	765	3

Тепловая энергия израсходованная за период нештатных ситуаций (Тн) (п.61 Методики №99/пр)	
Qкорт = Qi/Трабх Тнш	0,2677

итого по ж/дому с учетом расхода Гкал во время нештатной ситуации **68,521 Гкал**

Представитель абонента
 Директор ООО "УК "Домоуправ"
 /_____
 Подпись А.Н. Клименко/
 МП Ф.И.О.

Представитель теплоснабж. организации
 /Ю.О. Мартовская/
 Подпись Ф.И.О.
 ДИРЕКТОР СТУ СЗР
 МАРТОВСКАЯ Ю.О.
 25.08.2020

ОТЧЕТ
о суточных параметрах теплоснабжения
23/07/20г.-23/08/20г.

Абонент: ООО "УК "ДОМОУПРАВ"

Договор №: 8848

Адрес: Университетская Набережная, 64 (ИТП-2 Тип расходомера: _____)

Тепловычислитель ВКТ-7 сет. N 001

Пределы измерений:

Договорные расходы:

G под max = 2.00 м3/ч G под min = 1.00 м3/ч

M сет. воды = _____ т.сут M грвс = _____ т.сут

G обр max = 2.00 м3/ч G обр min = 1.00 м3/ч

Tхв = 5.00 °C

G3 max = 2.00 м3/ч G3 min = 1.00 м3/ч

Заводской номер 00246650

ВВОД 1

СХЕМА ПОДКЛЮЧЕНИЯ 3

ВД 1

ФТ=0

T3=1

КС=0x8712

ПО 2.7

Дата	t1	t2	dt	V1	M1	V2	M2	V3	Mг	P1	P2	Qo	ВНР	ВОС	НС
	°C	°C	°C	м3	т	м3	т	м3	т	кг/см2	кг/см2	Гкал	ч	ч	
23.07.2020	67,77	54,32	13,45	145,2	142,22	143,2	141,22	0	1	7	7	1,912	24	0	
24.07.2020	67,02	53,17	13,85	137,4	134,65	135	133,22	0	1,43	7	7	1,862	24	0	
25.07.2020	67,4	54,13	13,27	142,8	139,9	140,7	138,78	0	1,12	7	7	1,853	24	0	
26.07.2020	67,41	53,1	14,31	144,1	141,15	142,7	140,83	0	0,32	7	7	2,018	24	0	
27.07.2020	67,61	54,38	13,23	156,6	153,37	155	152,86	0	0,51	7	7	2,029	24	0	
28.07.2020	67,61	54,2	13,41	143,9	140,95	142,3	140,37	0,01	0,58	7	7	1,889	24	0	
29.07.2020	67,25	54,04	13,21	158,2	155	156,5	154,39	0	0,61	7	7	2,045	24	0	
30.07.2020	67,24	53,78	13,46	144,5	141,55	143,1	141,18	0	0,37	7	7	1,903	24	0	
31.07.2020	67,57	53,95	13,62	149,2	146,14	147,7	145,69	0	0,45	7	7	1,99	24	0	
01.08.2020	66,89	54,04	12,85	150,7	147,64	149,1	147,09	0	0,55	7	7	1,895	24	0	
02.08.2020	67,44	55,01	12,43	164,5	161,15	162,7	160,44	0	0,71	7	7	2,001	24	0	
03.08.2020	67,75	54,37	13,38	148,2	145,11	146,4	144,4	0	0,71	7	7	1,941	24	0	
04.08.2020	67,02	53,56	13,46	140,7	137,85	139	137,14	0	0,71	7	7	1,852	24	0	
05.08.2020	69,4	53,1	16,3	117,2	114,67	116	114,48	0	0,19	7	7	1,869	24	0	
06.08.2020	72,16	52,26	19,9	91,9	89,74	91,1	89,96	0,02	-0,22	7	7	1,782	24	0	
07.08.2020	72,77	52,53	20,24	87	84,98	86,2	85,09	0	-0,11	7	7	1,717	24	0	
08.08.2020	72,39	52,9	19,49	90,3	88,19	89,6	88,43	0	-0,24	7	7	1,721	24	0	
09.08.2020	71,51	52,62	18,89	98	95,76	97,5	96,26	0	-0,5	7	7	1,807	24	0	
10.08.2020	70,57	49,48	21,09	58	56,71	57,6	56,94	0	-0,23	7	7	1,195	24	0	
11.08.2020	71,69	51,74	19,95	99,4	97,12	98,3	97,07	0	0,05	7	7	1,939	24	0	
12.08.2020	71,82	53,29	18,53	115,7	113,04	114,5	112,99	0	0,05	7	7	2,095	24	0	
13.08.2020	71,76	54,07	17,69	118,2	115,48	117,1	115,49	0,01	-0,01	7	7	2,038	24	0	
14.08.2020	72,05	53,84	18,21	117,8	115,09	116,6	115,01	0	0,08	7	7	2,095	24	0	
15.08.2020	71,99	53,87	18,12	117,2	114,49	116,1	114,53	0	-0,04	7	7	2,071	24	0	
16.08.2020	72,27	53,13	19,14	119,2	116,4	118,1	116,57	0	-0,17	7	7	2,225	24	0	
17.08.2020	71,33	53,99	17,34	125,6	122,74	124,5	122,83	0	-0,09	7	7	2,127	24	0	
18.08.2020	71,51	54,26	17,25	129,3	126,36	127,8	126,06	0	0,3	7	7	2,18	24	0	
19.08.2020	71,53	54,36	17,17	134,3	131,26	133	131,16	0	0,1	7	7	2,253	24	0	
20.08.2020	71,66	54,35	17,31	135,1	132,01	133,8	131,96	0,01	0,05	7	7	2,284	24	0	
21.08.2020	71,38	54,4	16,98	139,9	136,72	138,4	136,48	0,01	0,24	7	7	2,323	24	0	
22.08.2020	71,27	54,41	16,86	140,8	137,62	139,4	137,49	0,02	0,13	7	7	2,322	24	0	
23.08.2020	71,72	54,31	17,41	144,4	141,08	142,8	140,85	0	0,23	7	7	2,454	24	0	
Итого:				4105,3	4016,14	4061,8	4007,26	0,08	8,88			63,687	768	0	
Средние:	69,89	53,59	16,3							7	7				

Дата	V1	M1	V2	M2	V3	Mг	Qo	ВНР	ВОС
	м3	т	м3	т	м3	т	Гкал	ч	ч
22/07/2024:00	138609,1	134649,76	135936,1	134381,26	7,28	268,5	4215,543	17990	144
23/08/2024:00	142714,4	138665,9	139997,9	138388,52	7,36	277,38	4279,23	18758	144
Итого:	4105,3	4016,14	4061,8	4007,26	0,08	8,88	63,687	768	0

Тепловая энергия израсходованная за период начисления (Тн) (п.61 Методики №99/пр)	
Qконтр = Qи/Трабх Тнш	0,0000

Представитель абонента
Директор ООО "УК "Домоуправ"
А.Н. Клименко/
Ф.И.О.

Представитель теплоснабж. организации

Ю.О. Мартовская
/Ю.О. Мартовская/
Ф.И.О.
ИНСТРУКТОР СТУ 53Р
МАРТОВСКАЯ Ю
25.08.2020



ОТЧЕТ
о суточных параметрах теплоснабжения
23/07/20г.-23/08/20г.

Абонент:ООО "УК "ДОМОУПРАВ"

Договор N:6848

Адрес:Братяев Каширинк, 131 а ИТП-1

Тип расходомера:_____

Тепловычислитель ВКТ-7 сет.N 001

Пределы измерений:

Договорные расходы:

G под max = 2.00 м3/ч G под min = 1.00 м3/ч

M сет.воды=_____ т.сут Mгвс=_____ т.сут

G обр max = 2.00 м3/ч G обр min = 1.00 м3/ч

Tхв= 5.00°C

G3 max = 2.00 м3/ч G3 min = 1.00 м3/ч

Заволской номер 00239658

ВВОД 1

СХЕМА ПОДКЛЮЧЕНИЯ 3

БД 1

ФТ=0

ТЗ=1

КС=0x6F69

ПО 2.7

Дата	t1	t2	dt	V1	M1	V2	M2	V3	Mг	P1	P2	Qo	ВНР	ВОС	НС
	°C	°C	°C	м3	т	м3	т	м3	т	кг/см2	кг/см2	Гкал	ч	ч	
23.07.2020	65,75	55,75	10	80,2	78,64	79,3	78,18	0	0,46	7	7	0,789	24	0	
24.07.2020	65,15	56,27	8,88	81,2	79,68	80,3	79,08	0	0,6	7	7	0,708	24	0	
25.07.2020	65,47	55,25	10,22	80,5	78,95	79,3	78,18	0	0,77	7	7	0,807	24	0	
26.07.2020	65,43	54,78	10,65	77,9	76,39	76,4	75,34	0	1,05	7	7	0,813	24	0	
27.07.2020	65,69	56,38	9,31	87,5	85,77	85,8	84,53	0	1,24	7	7	0,796	24	0	
28.07.2020	65,62	55,73	9,89	77,2	75,7	76,1	75,01	0	0,69	7	7	0,748	24	0	
29.07.2020	65,28	54,72	10,56	78,9	77,36	77,8	76,72	0	0,64	7	7	0,817	24	0	
30.07.2020	65,66	55,59	10,07	76	74,53	75,1	74	0	0,53	7	7	0,75	24	0	
31.07.2020	65,57	56,11	9,46	77,9	76,36	76,9	75,77	0	0,59	7	7	0,723	24	0	
01.08.2020	64,94	55,06	9,88	77,5	76	76,4	75,35	0	0,65	7	7	0,749	24	0	
02.08.2020	65,54	56,56	8,98	84,6	82,99	83,2	81,96	0	1,03	7	7	0,744	24	0	
03.08.2020	65,78	55,93	9,85	78,9	77,35	77,5	76,39	0	0,96	7	7	0,761	24	0	
04.08.2020	65,09	55,63	9,46	78,8	77,3	77,4	76,26	0	1,04	7	7	0,731	24	0	
05.08.2020	66,95	53,74	13,21	53,7	52,6	52,8	52,1	0	0,5	7	7	0,695	24	0	
06.08.2020	69,35	52,94	16,41	45,1	44,13	44,7	44,1	0	0,03	7	7	0,722	24	0	
07.08.2020	69,85	53,72	16,13	42,1	41,17	41,8	41,26	0	-0,09	7	7	0,662	24	0	
08.08.2020	69,5	52,83	16,67	44,4	43,43	44	43,43	0	0	7	7	0,726	24	0	
09.08.2020	68,88	54,07	14,81	49,7	48,64	49,2	48,52	0	0,12	7	7	0,72	24	0	
10.08.2020	68,14	51,08	17,06	29,2	28,59	28,9	28,57	0	0,02	7	7	0,487	24	0	
11.08.2020	68,92	53,19	15,73	49,4	48,36	48,8	48,17	0	0,19	7	7	0,763	24	0	
12.08.2020	69,12	54,73	14,39	54,1	52,94	53,5	52,75	0	0,19	7	7	0,762	24	0	
13.08.2020	69,12	54,18	14,94	55,2	54	54,5	53,75	0	0,25	7	7	0,804	24	0	
14.08.2020	69,29	54,22	15,07	53,9	52,73	53,3	52,55	0	0,18	7	7	0,794	24	0	
15.08.2020	69,33	54,33	15	56,2	54,99	55,6	54,8	0	0,19	7	7	0,824	24	0	
16.08.2020	69,62	53,53	16,09	54,6	53,43	53,9	53,2	0	0,23	7	7	0,86	24	0	
17.08.2020	68,85	54,58	14,27	57,2	55,99	56,7	55,94	0	0,05	7	7	0,799	24	0	
18.08.2020	69,11	55,37	13,74	60,6	59,29	59,9	59,06	0	0,23	7	7	0,813	24	0	
19.08.2020	69,04	52,94	16,1	59,7	58,44	58,9	58,15	0	0,29	7	7	0,94	24	0	
20.08.2020	69,27	54,06	15,21	62,3	60,97	61,7	60,88	0	0,09	7	7	0,927	24	0	
21.08.2020	68,97	53,96	15,01	59,4	58,14	58,8	58	0	0,14	7	7	0,872	24	0	
22.08.2020	69	52,53	16,47	63,5	62,15	62,7	61,92	0	0,23	7	7	1,02	24	0	
23.08.2020	69,39	50,34	19,05	62,8	61,44	62,2	61,46	0	-0,02	7	7	1,17	24	0	
Итого:				2050,2	2008,45	2023,4	1995,38	0	13,07			25,296	768	0	
Средние:	67,58	54,37	13,2							7	7				

Дата	V1	M1	V2	M2	V3	Mг	Qo	ВНР	ВОС
	м3	т	м3	т	м3	т	Гкал	ч	ч
22/07/2024:00	53883,7	52465,21	53381,9	52834,31	0,01	-369,1	1611,327	20511	138
23/08/2024:00	55933,9	54473,66	55405,3	54829,69	0,01	-356,03	1636,623	21279	138
Итого:	2050,2	2008,45	2023,4	1995,38	0	13,07	25,296	768	0

Тепловая энергия израсходованная за период нештатных ситуаций (Тн) (п.61 Методики №99/гп)	
Qкorr =	
Qi/Траб х	0,0000
Тнш	

Представитель абонента
Директор ООО "УК "Домоуправ"

Представитель теплоснабж. организации

А.Н. Клименко/
Ф.И.О.
Подпись



Ю.О. Мартовская
Подпись
ИНСПЕКТОР СТУ СЗР
МАРТОВСКАЯ ИО
25.08.2020
Ф.И.О.

ОТЧЕТ
о суточных параметрах теплоснабжения
23/07/20г.-23/08/20г.

Абонент:ООО "УК "ДОМОУПРАВ"

Договор N:8848

Адрес:Вратыев Каширинных, 131 а ИТП-2

Тип расходомера:ПРЭМ

Тепловычислитель ВКТ-7 сет.N 001

Пределы измерений:

Договорные расходы:

G под max = 2.00 м3/ч G под min = 1.00 м3/ч

M сет.воды=_____ т.сут Mвсв=_____ т.сут

G обр max = 2.00 м3/ч G обр min = 1.00 м3/ч

Tкв= 5.00°C

G3 max = 2.00 м3/ч G3 min = 1.00 м3/ч

Заводской номер 00239659

ВВОД 1

СХЕМА ПОДКЛЮЧЕНИЯ 3

БД 1

ФТ=0

T3=1

КС=0x014В

ПО 2.7

Дата	t1	t2	dt	V1	M1	V2	M2	V3	Mг	P1	P2	Qo	ВНР	ВОС	НС
	°C	°C	°C	м3	т	м3	т	м3	т	кг/см2	кг/см2	Гкал	ч	ч	
23.07.2020	68,33	57	11,33	60,2	58,92	61,4	60,45	0	-1,53	7	7	0,67	24	0	
24.07.2020	67,64	58	9,64	72,7	71,2	74,3	73,15	0	-1,95	7	7	0,686	24	0	
25.07.2020	67,99	57,73	10,26	66,6	65,25	67,6	66,54	0	-1,29	7	7	0,672	24	0	
26.07.2020	68,02	56,01	12,01	68	66,59	68,7	67,7	0	-1,11	7	7	0,801	24	0	
27.07.2020	68,17	56,81	11,36	67,7	66,27	68,5	67,47	0	-1,2	7	7	0,756	24	0	
28.07.2020	68,16	57,17	10,99	63,4	62,07	63,8	62,82	0,01	-0,75	7	7	0,683	24	0	
29.07.2020	67,79	56,26	11,53	74,2	72,65	74,6	73,5	0	-0,85	7	7	0,834	24	0	
30.07.2020	68,25	57,12	11,13	66,1	64,71	66,1	65,11	0	-0,4	7	7	0,718	24	0	
31.07.2020	68,14	57,55	10,59	71	69,54	70,9	69,82	0	-0,28	7	7	0,736	24	0	
01.08.2020	67,42	57,42	10	72,2	70,72	72,1	71,01	0	-0,29	7	7	0,706	24	0	
02.08.2020	67,98	58,33	9,65	74,6	73,04	74,5	73,33	0	-0,29	7	7	0,704	24	0	
03.08.2020	68,3	57,07	11,23	63,4	62,04	63,3	62,38	0	-0,34	7	7	0,699	24	0	
04.08.2020	67,26	56,32	10,94	64,9	63,57	65,4	64,43	0	-0,86	7	7	0,696	24	0	
05.08.2020	69,9	56,19	13,71	50,8	49,7	51,8	51,04	0	-1,34	7	7	0,681	24	0	
06.08.2020	73,1	54,4	18,7	35,5	34,66	35,6	35,1	0	-0,44	7	7	0,647	24	0	
07.08.2020	73,81	54,99	18,82	33,8	33	33,9	33,41	0	-0,41	7	7	0,619	24	0	
08.08.2020	73,32	55,04	18,28	35,8	34,95	36	35,5	0	-0,55	7	7	0,636	24	0	
09.08.2020	72,42	54,8	17,62	42	41,06	42,3	41,71	0	-0,65	7	7	0,723	24	0	
10.08.2020	72,16	55,42	16,74	26,8	26,17	27,1	26,71	0	-0,54	7	7	0,439	24	0	
11.08.2020	72,59	55,55	17,04	42	41,02	42,7	42,1	0	-1,08	7	7	0,697	24	0	
12.08.2020	72,7	55,7	17	45,4	44,3	46,2	45,55	0	-1,25	7	7	0,754	24	0	
13.08.2020	72,61	56,37	16,24	47,6	46,48	48,4	47,7	0	-1,22	7	7	0,755	24	0	
14.08.2020	72,89	56,17	16,72	46,7	45,6	47,4	46,7	0	-1,1	7	7	0,761	24	0	
15.08.2020	72,84	56,34	16,5	46,2	45,11	47	46,3	0	-1,19	7	7	0,742	24	0	
16.08.2020	73,2	55,26	17,94	47,5	46,37	48,4	47,73	0	-1,36	7	7	0,831	24	0	
17.08.2020	72,29	56,31	15,98	52,2	50,98	53	52,2	0	-1,22	7	7	0,814	24	0	
18.08.2020	72,47	56,69	15,78	52,7	51,46	53,7	52,87	0	-1,41	7	7	0,812	24	0	
19.08.2020	72,48	57,01	15,47	53	51,74	53,9	53,11	0	-1,37	7	7	0,798	24	0	
20.08.2020	72,65	56,36	16,29	52,8	51,57	53,7	52,91	0	-1,34	7	7	0,84	24	0	
21.08.2020	72,39	56,89	15,5	52,7	51,49	53,7	52,91	0	-1,42	7	7	0,799	24	0	
22.08.2020	72,28	56,66	15,62	55,3	54	56,3	55,46	0	-1,46	7	7	0,844	24	0	
23.08.2020	72,7	56,74	15,96	56,6	55,28	57,7	56,82	0	-1,54	7	7	0,881	24	0	
Итого:				1760,4	1721,51	1780	1753,54	0,01	-32,03			23,434	768	0	
Средние:	70,69	56,42	14,26							7	7				

Дата	V1	M1	V2	M2	V3	Mг	Qo	ВНР	ВОС
	м3	т	м3	т	м3	т	Гкал	ч	ч
22/07/2024:00	49031,9	47620,37	48347,7	47822,22	0,17	-201,85	1583,444	20510	139
23/08/2024:00	50792,3	49341,88	50127,7	49575,76	0,18	-233,88	1606,878	21278	139
Итого:	1760,4	1721,51	1780	1753,54	0,01	-32,03	23,434	768	0

Тепловая энергия израсходованная за период нештатных ситуаций (Тн) (п.61 Методики №99/пр)	
Qкортр = Qi/Траб x Тнш	0,0000

Представитель абонента
Директор ООО "УК "Домоуправ"

Представитель теплоснабж организации

А.Н. Клименко/
Ф.И.О.
Подпись



Ю.О. Мартовская/
Ф.И.О.
Подпись
ИНСПЕКТОР СТУБ СЭР
МАРТОВСКАЯ ЮО
25.08.2020

ОТЧЕТ
о суточных параметрах теплоснабжения
23/07/20г.-23/08/20г.

Абонент: ООО "УК "ДОМОУПРАВ"

Договор N: 8848

Адрес: Братьев Кашириных, 131 а ИТП-3

Тип расколосмера: ПЭМ

Тепловычислитель ВКТ-7 сет. N 001

Пределы измерений:

Договорные расходы:

G под max = 2.00 м3/ч G под min = 1.00 м3/ч

M сет. вольт = _____ т.сут M рас = _____ т.сут

G обр max = 2.00 м3/ч G обр min = 1.00 м3/ч

Tхв = 5.00°C

G3 max = 2.00 м3/ч G3 min = 1.00 м3/ч

Заводской номер 00239653

ВВОД 1

СХЕМА ПОДКЛЮЧЕНИЯ 3

ВД 1

ФТ=0

ТЗ=1

КС=0x8584

ПО 2.7

Дата	t1	t2	dt	V1	M1	V2	M2	V3	Mг	P1	P2	Qo	ВНР	ВОС	НС
	°C	°C	°C	м3	т	м3	т	м3	т	кг/см2	кг/см2	Гкал	ч	ч	
23.07.2020	67,07	50,28	16,79	28,1	27,54	27,7	27,38	0	0,16	7	7	0,463	24	0	
24.07.2020	66,6	46,59	20,01	33,3	32,58	32,8	32,48	0	0,1	7	7	0,65	24	0	
25.07.2020	66,85	47,51	19,34	32,3	31,61	31,9	31,6	0	0,01	7	7	0,61	24	0	
26.07.2020	66,96	46,82	20,14	33,1	32,38	32,7	32,37	0	0,01	7	7	0,652	24	0	
27.07.2020	67,08	46,64	20,44	33,3	32,6	32,9	32,58	0	0,02	7	7	0,667	24	0	
28.07.2020	66,81	46,93	19,88	31,6	30,94	31,2	30,91	0	0,03	7	7	0,613	24	0	
29.07.2020	66,71	45,9	20,81	32,4	31,71	31,8	31,53	0	0,18	7	7	0,659	24	0	
30.07.2020	67,08	46,46	20,62	31	30,36	30,6	30,31	0	0,05	7	7	0,624	24	0	
31.07.2020	67	46,05	20,95	31,5	30,82	31,2	30,91	0	-0,09	7	7	0,645	24	0	
01.08.2020	66,37	46,95	19,42	33	32,34	32,6	32,29	0	0,05	7	7	0,624	24	0	
02.08.2020	66,9	46,69	20,21	32,2	31,5	31,9	31,59	0	-0,09	7	7	0,637	24	0	
03.08.2020	67,15	47,26	19,89	29,4	28,83	29,3	29,02	0	-0,19	7	7	0,573	24	0	
04.08.2020	66,56	47,02	19,54	29,8	29,23	29,7	29,44	0	-0,21	7	7	0,57	24	0	
05.08.2020	68,84	46,28	22,56	26,3	25,75	26,2	25,92	0	-0,17	7	7	0,581	24	0	
06.08.2020	71,36	45,69	25,67	22,1	21,62	21,9	21,66	0	-0,04	7	7	0,552	24	0	
07.08.2020	71,95	45,45	26,5	21	20,52	20,8	20,56	0	-0,04	7	7	0,547	24	0	
08.08.2020	71,6	45,82	25,78	21,7	21,21	21,5	21,26	0	-0,05	7	7	0,548	24	0	
09.08.2020	70,82	46,05	24,77	24,4	23,88	24,2	23,96	0	-0,08	7	7	0,592	24	0	
10.08.2020	69,23	46,23	23	18	17,62	17,9	17,72	0	-0,1	7	7	0,405	24	0	
11.08.2020	71,02	45,2	25,82	25,4	24,84	25,3	25,06	0	-0,22	7	7	0,638	24	0	
12.08.2020	71,11	45,54	25,57	25,8	25,26	25,7	25,46	0	-0,2	7	7	0,646	24	0	
13.08.2020	71,04	45,12	25,92	26,1	25,54	26	25,76	0	-0,22	7	7	0,661	24	0	
14.08.2020	71,33	45,98	25,35	26,8	26,17	26,7	26,46	0	-0,29	7	7	0,663	24	0	
15.08.2020	71,26	46,33	24,93	27	26,41	27	26,76	0	-0,35	7	7	0,654	24	0	
16.08.2020	71,59	45,02	26,57	26	25,4	25,9	25,66	0	-0,26	7	7	0,675	24	0	
17.08.2020	70,83	46,06	24,77	28,4	27,75	28,4	28,16	0	-0,41	7	7	0,688	24	0	
18.08.2020	70,98	47	23,98	29,6	28,91	29,6	29,32	0	-0,41	7	7	0,692	24	0	
19.08.2020	71,05	46,76	24,29	29,8	29,13	29,9	29,63	0	-0,5	7	7	0,709	24	0	
20.08.2020	71,23	46,37	24,86	32,4	31,63	32,6	32,31	0	-0,68	7	7	0,785	24	0	
21.08.2020	70,97	47,37	23,6	31	30,29	31,1	30,8	0	-0,51	7	7	0,714	24	0	
22.08.2020	70,92	47,16	23,76	32,3	31,57	32,4	32,09	0	-0,52	7	7	0,748	24	0	
23.08.2020	71,37	45,59	25,78	32,6	31,87	32,8	32,54	0	-0,67	7	7	0,819	24	0	
Итого:				917,7	897,81	912,2	903,5	0	-5,69			20,304	768	0	
Средние:	69,3	46,44	22,86							7	7				

Дата	V1	M1	V2	M2	V3	Mг	Qo	ВНР	ВОС
	м3	т	м3	т	м3	т	Гкал	ч	ч
22/07/2024:00	49932,5	48515,11	48748,4	48216,57	0	298,54	1606,909	20510	139
23/08/2024:00	50850,2	49412,92	49660,6	49120,07	0	292,85	1627,213	21278	139
Итого:	917,7	897,81	912,2	903,5	0	-5,69	20,304	768	0

Тепловая энергия израсходованная за период нештатных ситуаций (Тн) (п.61 Методики №99/пр)	
Qконтр = Qi/Траб х Тнш	0,0000

Представитель абонента
Директор ООО "УК "Домоуправ"

Представитель теплоснабж. организации

/ / А.Н. Клименко/
Подпись Ф.И.О.

Ю.О. Мартовская /Ю.О. Мартовская/
Подпись Ф.И.О.

МП

ИНСТРУКТОР СТУ 53Р
МАРТОВСКАЯ Ю.О.
25.08.2020

ОТЧЕТ
о суточных параметрах теплоснабжения
23/07/20г.-23/08/20г.

Абонент:ООО "УК "ДОМОУПРАВ" Договор №:8648
 Адрес:ул. Братьев Кашириных, 131А ИТП-5 (4 Тип расходомера: _____
 Тепловычислитель ВКТ-7 сет.№ 001 Пределы измерений:
 Договорные расходы: G под max = 2.00 м3/ч G под min = 1.00 м3/ч
 М сет.воды= _____ т.сут Мгвс= _____ т.сут G обр max = 2.00 м3/ч G обр min = 1.00 м3/ч
 Тхв= 5.00°С G3 max = 2.00 м3/ч G3 min = 1.00 м3/ч

Заводской номер 00243856 ВВОД 1 СХЕМА ПОДКЛЮЧЕНИЯ 3 ВД 1 ФТ=0 Т3=1 КС=0x163F ПО 2.7

Дата	t1	t2	dt	V1	M1	V2	M2	V3	Mг	P1	P2	Qo	ВНР	ВОС	НС
	°С	°С	°С	м3	т	м3	т	м3	т	кг/см2	кг/см2	Гкал	ч	ч	
23.07.2020	68,4	59,19	9,21	221,9	217,22	216,3	212,81	0	4,41	7	7	2,001	24	0	
24.07.2020	67,73	59,46	8,27	256,6	251,31	248,7	244,65	0	6,66	7	7	2,078	24	0	
25.07.2020	68,05	59,51	8,54	237,3	232,37	230,7	226,95	0	5,42	7	7	1,982	24	0	
26.07.2020	68,09	58,78	9,31	234,6	229,7	229,3	225,68	0	4,02	7	7	2,135	24	0	
27.07.2020	68,25	58,99	9,26	244,3	239,21	238,5	234,68	0	4,53	7	7	2,216	24	0	
28.07.2020	68,26	58,76	9,5	213,1	208,64	208	204,71	0,04	3,93	7	7	1,982	24	0	
29.07.2020	67,89	58,6	9,29	239,1	234,16	233,8	230,1	0	4,06	7	7	2,174	24	0	
30.07.2020	68,32	58,92	9,4	225,8	221,06	220,6	217,1	0	3,96	7	7	2,075	24	0	
31.07.2020	68,2	58,84	9,36	234	229,1	228,9	225,23	0	3,87	7	7	2,145	24	0	
01.08.2020	67,47	58,65	8,82	237	232,14	231,9	228,22	0,01	3,92	7	7	2,049	24	0	
02.08.2020	68,03	59,33	8,7	243,6	238,54	238,2	234,36	0	4,18	7	7	2,074	24	0	
03.08.2020	68,34	58,49	9,85	213,4	208,93	209,1	205,83	0	3,1	7	7	2,057	24	0	
04.08.2020	67,43	56,79	10,64	197,8	193,74	194,3	191,42	0,87	2,32	7	7	2,062	24	0	
05.08.2020	70,1	58,71	11,39	179,8	175,83	176,9	174,13	0	1,7	7	7	2,003	24	0	
06.08.2020	73,22	58,75	14,47	140,2	136,85	137,8	135,62	0	1,23	7	7	1,981	24	0	
07.08.2020	73,92	59,07	14,85	134,7	131,46	132,2	130,09	0	1,37	7	7	1,953	24	0	
08.08.2020	73,44	59,05	14,39	138,7	135,38	136,1	133,9	0,02	1,48	7	7	1,948	24	0	
09.08.2020	72,53	58,34	14,19	145,3	141,89	142,5	140,26	0	1,63	7	7	2,013	24	0	
10.08.2020	72,34	56,39	15,95	80,4	78,53	79	77,84	0	0,69	7	7	1,252	24	0	
11.08.2020	72,79	58,19	14,6	144,8	141,4	142	139,79	0	1,61	7	7	2,063	24	0	
12.08.2020	72,85	59,6	13,25	174	169,91	170,4	167,62	0	2,29	7	7	2,253	24	0	
13.08.2020	72,73	59,86	12,87	179,6	175,38	175,8	172,87	0	2,51	7	7	2,259	24	0	
14.08.2020	73	60	13	178,6	174,33	175	172,13	0	2,2	7	7	2,264	24	0	
15.08.2020	72,96	60,16	12,8	180,1	175,85	176,4	173,47	0,01	2,38	7	7	2,249	24	0	
16.08.2020	73,33	60,19	13,14	179	174,74	175,3	172,38	0	2,36	7	7	2,3	24	0	
17.08.2020	72,41	60,35	12,06	194	189,44	189,9	186,73	0	2,71	7	7	2,285	24	0	
18.08.2020	72,62	60,48	12,14	203,5	198,72	199,2	195,87	0	2,85	7	7	2,412	24	0	
19.08.2020	72,67	59,92	12,75	199,5	194,81	195,7	192,48	0,03	2,33	7	7	2,485	24	0	
20.08.2020	72,78	60,34	12,44	208,3	203,42	204,2	200,8	0	2,62	7	7	2,532	24	0	
21.08.2020	72,54	60,6	11,94	209	204,1	205	201,55	0	2,55	7	7	2,438	24	0	
22.08.2020	72,47	60,62	11,85	217,5	212,41	213,3	209,7	0	2,71	7	7	2,515	24	0	
23.08.2020	72,94	60,6	12,34	219,5	214,31	215,2	211,59	0,01	2,72	7	7	2,644	24	0	
Итого:				6305	6164,88	6170,2	6070,56	0,99	94,32			68,879	768	0	
Средние:	70,81	59,23	11,58							7	7				

Дата	V1	M1	V2	M2	V3	Mг	Qo	ВНР	ВОС
	м3	т	м3	т	м3	т	Гкал	ч	ч
22/07/2024:00	169813,1	164835,37	165867,6	163776,96	47,22	1058,41	4949,983	16475	26
23/08/2024:00	176118,1	171000,25	172037,8	169847,52	48,21	1152,73	5018,862	17243	26
Итого:	6305	6164,88	6170,2	6070,56	0,99	94,32	68,879	768	0

Тепловая энергия израсходованная за период нештатных ситуаций (Тн) (п.61 Методики №99/лр)	
Qкорт = Qi/Траб х Тнш	0,0000

Представитель абонента
 Директор ООО "УК "Домоуправ"
 /_____
 Подпись А.Н. Клименко/
 Ф.И.О.
 МП

Представитель теплоснабж организации
 /Ю.О. Мартюша/
 Подпись /Ю.О. Мартюшная/
 Ф.И.О.
 ИНСПЕКТОР СРТИ 53Р
 МАГТОВСКИЙ ЦО
 25.08.2020

ОТЧЕТ
о суточных параметрах теплоснабжения
23/07/2020г.-23/08/2020г.

Абонент:ООО "УК "ДОМОУПРАВ"

Договор N:8848

Адрес:Братьев Кашириных, 131 (ИТП-1)

Тип расходомера: _____

Тепловычислитель ВКТ-7 сет.N 001

Пределы измерений:

Договорные расход: _____

G под max = 2.00 м3/ч G под min = 1.00 м3/ч

M сет.воды= _____ т.сут M рас= _____ т.сут

G обр max = 2.00 м3/ч G обр min = 1.00 м3/ч

Tхв= 5.00°C

G3 max = 2.00 м3/ч G3 min = 1.00 м3/ч

Заводской номер 00244025

ВВОД 1

СХЕМА ПОДКЛЮЧЕНИЯ 3

ВД 1

ФТ=0

ТЗ=1

КС=0хD031

ПО 2.7

Дата	t1	t2	dt	V1	M1	V2	M2	V3	Mг	P1	P2	Qo	ВНР	ВОС	НС
	°C	°C	°C	м3	т	м3	т	м3	т	кг/см2	кг/см2	Гкал	ч	ч	
23.07.2020	68,06	59,9	8,16	85,5	83,73	83,8	82,43	0	1,3	7	7	0,694	24	0	
24.07.2020	67,38	59,28	8,1	88,2	86,43	87	85,61	0	0,82	7	7	0,699	24	0	
25.07.2020	67,7	60,2	7,5	89	87,12	87,2	85,75	0	1,37	7	7	0,652	24	0	
26.07.2020	67,72	58,33	9,39	81,7	79,99	79,5	78,27	0	1,72	7	7	0,753	24	0	
27.07.2020	67,89	59,28	8,61	87,4	85,59	85,1	83,71	0	1,88	7	7	0,737	24	0	
28.07.2020	67,86	59,75	8,11	81,9	80,2	79,8	78,5	0	1,7	7	7	0,651	24	0	
29.07.2020	67,56	58,73	8,83	92,1	90,19	89,9	88,48	0	1,71	7	7	0,797	24	0	
30.07.2020	67,97	58,85	9,12	79	77,39	77	75,76	0	1,63	7	7	0,706	24	0	
31.07.2020	67,81	58,11	9,7	73,6	72,08	72	70,88	0	1,2	7	7	0,701	24	0	
01.08.2020	67,11	58,03	9,08	83,4	81,72	81,4	80,13	0	1,59	7	7	0,742	24	0	
02.08.2020	67,71	59,73	7,98	90,9	89,04	88,8	87,35	0	1,69	7	7	0,712	24	0	
03.08.2020	68,02	58,98	9,04	80,9	79,23	79	77,72	0	1,51	7	7	0,717	24	0	
04.08.2020	67,13	57,64	9,49	75	73,48	73,1	72	0	1,48	7	7	0,697	24	0	
05.08.2020	69,67	57,97	11,7	61	59,67	59,5	58,57	0	1,1	7	7	0,699	24	0	
06.08.2020	72,6	58,27	14,33	48,6	47,44	47,3	46,57	0	0,87	7	7	0,677	24	0	
07.08.2020	73,17	57,61	15,56	42,4	41,35	41,2	40,59	0	0,76	7	7	0,641	24	0	
08.08.2020	72,72	57,87	14,85	45,1	44,06	43,8	43,12	0	0,94	7	7	0,654	24	0	
09.08.2020	71,9	57,72	14,18	49,9	48,79	48,5	47,72	0	1,07	7	7	0,692	24	0	
10.08.2020	71,29	55,39	15,9	30	29,32	29,2	28,78	0	0,54	7	7	0,466	24	0	
11.08.2020	72,09	56,88	15,21	51,4	50,23	50,1	49,33	0	0,9	7	7	0,762	24	0	
12.08.2020	72,15	58,17	13,98	55	53,72	53,6	52,76	0	0,96	7	7	0,75	24	0	
13.08.2020	72,13	58,57	13,56	57,3	55,96	56	55,11	0	0,85	7	7	0,757	24	0	
14.08.2020	72,4	58,77	13,63	57,8	56,45	56,3	55,44	0	1,01	7	7	0,77	24	0	
15.08.2020	72,34	58,5	13,84	60	58,6	58,5	57,59	0	1,01	7	7	0,809	24	0	
16.08.2020	72,76	57,99	14,77	59,4	57,98	57,9	57,01	0	0,97	7	7	0,856	24	0	
17.08.2020	71,82	58,48	13,34	61,8	60,38	60,1	59,17	0	1,21	7	7	0,805	24	0	
18.08.2020	72,04	58,69	13,35	63,2	61,73	61,6	60,61	0	1,12	7	7	0,821	24	0	
19.08.2020	72,03	59,02	13,01	63,5	62,03	61,9	60,92	0	1,11	7	7	0,809	24	0	
20.08.2020	72,19	58,66	13,53	63,1	61,65	61,6	60,63	0	1,02	7	7	0,833	24	0	
21.08.2020	71,95	58,97	12,98	64,4	62,91	62,9	61,9	0	1,01	7	7	0,815	24	0	
22.08.2020	71,98	59,29	12,69	73,3	71,61	71,4	70,26	0	1,35	7	7	0,912	24	0	
23.08.2020	72,32	58,26	14,06	67,6	66,03	66	64,99	0	1,04	7	7	0,929	24	0	
Итого:				2163,4	2116,1	2111	2077,66	0	38,44			23,705	768	0	
Средние:	70,29	58,49	11,79							7	7				

Дата	V1	M1	V2	M2	V3	Mг	Qo	ВНР	ВОС
	м3	т	м3	т	м3	т	Гкал	ч	ч
22/07/2024:00	57834,5	56205,5	56377,7	55733,56	0,12	471,94	1728,8	20530	119
23/08/2024:00	59997,9	58321,6	58488,7	57811,22	0,12	510,38	1752,505	21298	119
Итого:	2163,4	2116,1	2111	2077,66	0	38,44	23,705	768	0

Тепловая энергия израсходованная за период нештатных ситуаций (Гн) (п.61 Методики №99/пр)	
Qкorp = Qi/Трабх Тнш	0,0000

Представитель абонента
Директор ООО "УК "Домоуправ"
/ _____ / А.Н. Клименко/
Подпись _____ Ф.И.О.

Представитель теплоснабж. организации

/ Ю.О. Мартовская /
Подпись _____ Ф.И.О.

МВ

ИНСПЕКТОР СТУ 50Р
МАРТОВСКАЯ Ю.О.
25.08.2020

ОТЧЕТ
о суточных параметрах теплоснабжения
23/07/20г.-23/08/20г.

Абонент:ООО "УК "ДОМОУПРАВ"

Договор N:8848

Адрес:Братские Кашириных, 131 (ИТП-2)

Тип расходомера:ПРЭМ

Тепловычислитель ВКТ-7 сет. N 001

Пределы измерений:

Договорные расколы:

G под max = 2.00 м3/ч G под min = 1.00 м3/ч

M сет. воды= _____ т.сут Mгвс= _____ т.сут

G обр max = 2.00 м3/ч G обр min = 1.00 м3/ч

Tхв= 0.00°C

G3 max = 2.00 м3/ч G3 min = 1.00 м3/ч

Заводской номер 00000001

ВВОД 1

СХЕМА ПОДКЛЮЧЕНИЯ 3

БД 1

ФТ=0

ТЗ=1

КС=0хА9ВЕ

ПО 2.7

Дата	t1	t2	dt	V1	M1	V2	M2	V3	Mг	P1	P2	Qo	BHP	ВОС	НС
	°C	°C	°C	м3	т	м3	т	м3	т	кг/см2	кг/см2	Гкал	ч	ч	
23.07.2020	68,23	55,19	13,04	50,8	49,71	50,7	50	0	-0,29	7	7	0,65	24	0	
24.07.2020	67,56	55,57	11,99	55,5	54,31	55,3	54,55	0	-0,24	7	7	0,652	24	0	
25.07.2020	67,86	56,47	11,39	53,6	52,5	53,3	52,53	0	-0,03	7	7	0,597	24	0	
26.07.2020	67,9	54,42	13,48	48,4	47,41	48	47,35	0	0,06	7	7	0,64	24	0	
27.07.2020	68,09	55,48	12,61	54,2	53,07	53,7	52,95	0	0,12	7	7	0,669	24	0	
28.07.2020	68,05	55,72	12,33	51,2	50,12	50,7	49,99	0	0,13	7	7	0,617	24	0	
29.07.2020	67,7	54,33	13,37	50,7	49,65	50,3	49,62	0	0,03	7	7	0,66	24	0	
30.07.2020	68,15	55,28	12,87	51,7	50,6	51,5	50,76	0	-0,16	7	7	0,649	24	0	
31.07.2020	68,04	55,05	12,99	52,4	51,27	52,3	51,55	0	-0,28	7	7	0,665	24	0	
01.08.2020	67,24	55,81	11,43	55,2	54,1	55,2	54,38	0	-0,28	7	7	0,619	24	0	
02.08.2020	67,88	55,64	12,24	52,3	51,23	52,4	51,63	0	-0,4	7	7	0,627	24	0	
03.08.2020	68,18	55,45	12,73	49,7	48,65	49,7	49	0	-0,35	7	7	0,619	24	0	
04.08.2020	66,97	55,02	11,95	51,9	50,83	51,6	50,89	0	-0,06	7	7	0,608	24	0	
05.08.2020	69,97	54,44	15,53	40,3	39,4	39,9	39,34	0	0,06	7	7	0,608	24	0	
06.08.2020	73,03	52,89	20,14	30,7	29,98	30,2	29,79	0	0,19	7	7	0,602	24	0	
07.08.2020	73,69	51,5	22,19	27,3	26,61	27	26,69	0	-0,08	7	7	0,59	24	0	
08.08.2020	73,17	53,94	19,23	30,2	29,44	29,8	29,39	0	0,05	7	7	0,567	24	0	
09.08.2020	72,26	54,3	17,96	35,6	34,8	35,3	34,81	0	-0,01	7	7	0,627	24	0	
10.08.2020	71,89	54,52	17,37	24,7	24,14	24,6	24,25	0	-0,11	7	7	0,421	24	0	
11.08.2020	72,46	53,43	19,03	35,8	34,95	35,5	35,02	0	-0,07	7	7	0,667	24	0	
12.08.2020	72,58	53,66	18,92	37,9	36,97	37,7	37,18	0	-0,21	7	7	0,697	24	0	
13.08.2020	72,49	53,88	18,61	38,7	37,8	38,4	37,88	0	-0,08	7	7	0,702	24	0	
14.08.2020	72,8	54,02	18,78	38	37,08	37,9	37,38	0	-0,3	7	7	0,698	24	0	
15.08.2020	72,73	53,69	19,04	38,4	37,49	38,2	37,7	0	-0,21	7	7	0,714	24	0	
16.08.2020	73,07	53,94	19,13	38,3	37,38	38,1	37,58	0	-0,2	7	7	0,715	24	0	
17.08.2020	72,15	54,63	17,52	43,1	42,12	42,9	42,29	0	-0,17	7	7	0,738	24	0	
18.08.2020	72,39	55,62	16,77	44,3	43,26	44,1	43,49	0	-0,23	7	7	0,727	24	0	
19.08.2020	72,41	55,37	17,04	45	43,95	44,7	44,06	0	-0,11	7	7	0,747	24	0	
20.08.2020	72,5	55,3	17,2	45	43,95	44,8	44,15	0	-0,2	7	7	0,756	24	0	
21.08.2020	72,3	55,68	16,62	46,9	45,81	46,7	46,03	0	-0,22	7	7	0,76	24	0	
22.08.2020	72,2	55,43	16,77	47,1	46,02	46,8	46,13	0	-0,11	7	7	0,769	24	0	
23.08.2020	72,66	55,68	16,98	48	46,86	47,8	47,09	0	-0,23	7	7	0,795	24	0	
Итого:				1412,9	1381,46	1405,1	1385,45	0	-3,99			21,172	768	0	
Средние:	70,58	54,72	15,85							7	7				

Дата	V1	M1	V2	M2	V3	Mг	Qo	BHP	ВОС
	м3	т	м3	т	м3	т	Гкал	ч	ч
22/07/2024:00	47565,6	46179,3	46749,3	46244,53	0	-65,23	1561,141	20529	119
23/08/2024:00	48978,5	47560,76	48154,4	47629,98	0	-69,22	1582,313	21297	119
Итого:	1412,9	1381,46	1405,1	1385,45	0	-3,99	21,172	768	0

Тепловая энергия израсходованная за период нештатных ситуаций (Тн) (п.61 Методики №99/шр)	
Жорр = Qi/Траб х Тнш	0,0000

Представитель абонента
Директор ООО "УК "Домоуправ"

Представитель теплоснабж. организации

/ А.Н. Клименко /
Подпись _____ Ф.И.О.

/ Ю.О. Мартовская /
Подпись _____ Ф.И.О.



ИНСПЕКТОР СТУ СЗР
МАРТОВСКАЯ Ю.О.
28.08.2020

ОТЧЕТ
о суточных параметрах теплоснабжения
23/07/20г.-23/08/20г.

Абонент: ООО "УК "ДОМОУПРАВ" Договор N: 8648

Адрес: ул. Братьев Кашириных, 131 ИТП-4 Тип расходомера: _____

Тепловычислитель ВКТ-7 сеп. N 001 Пределы измерений:

Договорные расходи: G под max = 2.00 м3/ч G под min = 1.00 м3/ч

M сеп. воды = _____ т.сут Mгас = _____ т.сут G обр max = 2.00 м3/ч G обр min = 1.00 м3/ч

Tхв = 5.00°C G3 max = 2.00 м3/ч G3 min = 1.00 м3/ч

Заводской номер 00248273 ВВОД 1 СХЕМА ПОДКЛЮЧЕНИЯ 3 ВД 1 ФТ=0 ТЗ=1 КС=0x4DEB ПО 2.7

Дата	t1	t2	dt	V1	M1	V2	M2	V3	Mг	P1	P2	Qo	BHP	BOC	HC
	°C	°C	°C	м3	т	м3	т	м3	т	кг/см2	кг/см2	Гкал	ч	ч	
23.07.2020	68,31	54,15	14,16	122,1	119,53	121,9	120,26	0	-0,73	7	7	1,69	24	0	
24.07.2020	67,63	54,43	13,2	134,7	131,92	134,6	132,75	0	-0,83	7	7	1,74	24	0	
25.07.2020	67,93	54,39	13,54	129,3	126,61	128,9	127,14	0,02	-0,53	7	7	1,713	24	0	
26.07.2020	68,02	54,18	13,84	140,6	137,67	140	138,1	0	-0,43	7	7	1,906	24	0	
27.07.2020	68,21	54,22	13,99	139,6	136,69	139	137,11	0	-0,42	7	7	1,912	24	0	
28.07.2020	68,18	54,17	14,01	128,3	125,63	127,8	126,04	0	-0,41	7	7	1,757	24	0	
29.07.2020	67,85	54,33	13,52	146,4	143,38	145,6	143,6	0	-0,22	7	7	1,937	24	0	
30.07.2020	68,21	54,22	13,99	132,7	129,95	131,9	130,1	0	-0,15	7	7	1,817	24	0	
31.07.2020	68,16	54,41	13,75	137,7	134,81	137,1	135,21	0	-0,4	7	7	1,85	24	0	
01.08.2020	67,32	54,91	12,41	150,7	147,66	149,9	147,81	0	-0,15	7	7	1,832	24	0	
02.08.2020	68,02	54,6	13,42	149,8	146,7	149	146,94	0	-0,24	7	7	1,966	24	0	
03.08.2020	68,29	54,62	13,67	133,7	130,88	133,1	131,28	1,2	-0,4	7	7	1,788	24	0	
04.08.2020	67,57	55,01	12,56	146,9	143,9	146,4	144,36	0,04	-0,46	7	7	1,806	24	0	
05.08.2020	70,37	54,91	15,46	118,4	115,8	118,3	116,65	0	-0,85	7	7	1,789	24	0	
06.08.2020	73,16	54,55	18,61	93,8	91,57	94,1	92,82	0	-1,25	7	7	1,704	24	0	
07.08.2020	73,86	54,63	19,23	88,9	86,76	89,2	87,95	0	-1,19	7	7	1,666	24	0	
08.08.2020	73,29	54,72	18,57	89,4	87,28	89,7	88,46	0	-1,18	7	7	1,62	24	0	
09.08.2020	72,38	54,76	17,62	100,2	97,88	100,4	99,02	0	-1,14	7	7	1,724	24	0	
10.08.2020	72,42	53,94	18,48	67,4	65,84	67,4	66,48	0	-0,64	7	7	1,217	24	0	
11.08.2020	72,59	54,59	18	103,3	100,89	103,2	101,77	0	-0,88	7	7	1,816	24	0	
12.08.2020	72,67	54,98	17,69	106,3	103,79	106,3	104,79	0	-1	7	7	1,834	24	0	
13.08.2020	72,59	55,23	17,36	111,1	108,52	110,9	109,33	0	-0,81	7	7	1,882	24	0	
14.08.2020	72,9	55,33	17,57	111,8	109,16	111,7	110,11	0	-0,95	7	7	1,915	24	0	
15.08.2020	72,86	55,56	17,3	117,6	114,82	117,4	115,74	0	-0,92	7	7	1,986	24	0	
16.08.2020	73,24	55,42	17,82	120,2	117,34	120	118,29	0	-0,95	7	7	2,092	24	0	
17.08.2020	72,17	55,69	16,48	124	121,1	123,7	121,92	0	-0,82	7	7	1,999	24	0	
18.08.2020	72,45	55,87	16,58	126,6	123,68	126,3	124,47	0	-0,79	7	7	2,05	24	0	
19.08.2020	72,53	55,94	16,59	129,4	126,37	129,1	127,26	0	-0,89	7	7	2,093	24	0	
20.08.2020	72,53	55,79	16,74	132,6	129,47	132,1	130,24	0	-0,77	7	7	2,164	24	0	
21.08.2020	72,38	55,91	16,47	132,7	129,63	132,2	130,27	0	-0,64	7	7	2,132	24	0	
22.08.2020	72,37	56,16	16,21	140,3	137,03	139,7	137,66	0	-0,63	7	7	2,219	24	0	
23.08.2020	72,84	56,31	16,53	145,1	141,64	144,3	142,19	0	-0,55	7	7	2,339	24	0	
Итого:				3951,6	3863,9	3941,2	3886,12	1,26	-22,22			59,955	768	0	
Средние:	70,72	54,93	15,79							7	7				

Дата	V1	M1	V2	M2	V3	Mг	Qo	BHP	BOC
	м3	т	м3	т	м3	т	Гкал	ч	ч
22/07/2024:00	144856,5	140513,45	141305,5	139751,92	85,46	761,53	4870,235	16474	26
23/08/2024:00	148808,1	144377,35	145246,7	143638,04	86,72	739,31	4930,19	17242	26
Итого:	3951,6	3863,9	3941,2	3886,12	1,26	-22,22	59,955	768	0

Тепловая энергия израсходованная за период нештатных ситуаций (Тн) (п.61 Методики №99/лр)	
Qконтр = Qi/Траб х Тнш	0,0000

Представитель абонента
Директор ООО "УК "Домоуправ"

Представитель теплоснабж. организации

Подпись А.Н. Клименко/
Ф.И.О.

Ю.О. Мартов

Подпись Ю.О. Мартовская/
Ф.И.О.



МАРТОВСКАЯ Ю.О.
25.08.2020

ОТЧЕТ
о суточных параметрах теплоснабжения
23/07/20г.-23/08/20г.

Абонент: ООО "УК "ДОМОУПРАВ" Договор N: 8648

Адрес: ул. Братьев Кашириных, 131 ИТП-5 Тип расходомера: _____

Тепловычислитель ВКТ-7 сет. N 001 Пределы измерений:

Договорные расходы: G под max = 2.00 м3/ч G под min = 1.00 м3/ч
M сет. воды = _____ т.сут M gas = _____ т.сут G обр max = 2.00 м3/ч G обр min = 1.00 м3/ч
Тхв = 0.00°C G3 max = 2.00 м3/ч G3 min = 1.00 м3/ч

Заводской номер 00218015 ВВОД 1 СХЕМА ПОДКЛЮЧЕНИЯ 3 БД 1 ФТ=0 ТЗ=1 КС=0x597B ПО 2.7

Дата	t1	t2	dt	V1	M1	V2	M2	V3	Mг	P1	P2	Qo	ВНР	ВОС	НС
	°C	°C	°C	м3	т	м3	т	м3	т	кг/см2	кг/см2	Гкал	ч	ч	
23.07.2020	67,52	55,01	12,51	96,66	94,66	95,3	93,96	0	0,7	7	7	1,184	24	0	
24.07.2020	66,85	55,68	11,17	103,83	101,78	102,55	101,1	0	0,68	7	7	1,134	24	0	
25.07.2020	67,14	54,9	12,24	82	80,34	81,53	80,39	0	-0,05	7	7	0,981	21	3	*
26.07.2020	67,18	54,01	13,17	93,29	91,39	93,15	91,87	0	-0,48	7	7	1,202	24	0	
27.07.2020	67,37	54,57	12,8	96,8	94,8	96,61	95,29	0	-0,49	7	7	1,214	24	0	
28.07.2020	67,32	54,82	12,5	90,52	88,66	89,47	88,22	0,01	0,44	7	7	1,107	24	0	
29.07.2020	67,05	55,37	11,68	111,24	108,97	109,93	108,36	0	0,61	7	7	1,274	24	0	
30.07.2020	67,42	54,83	12,59	95,18	93,25	93,78	92,45	0	0,8	7	7	1,174	24	0	
31.07.2020	67,27	54,1	13,17	90,69	88,86	89,29	88,08	0	0,78	7	7	1,171	24	0	
01.08.2020	66,49	54,08	12,41	95,55	93,62	94,09	92,8	0	0,82	7	7	1,162	24	0	
02.08.2020	67,13	54,29	12,84	90,29	88,46	88,86	87,65	0	0,81	7	7	1,133	24	0	
03.08.2020	67,47	55,02	12,45	91,06	89,18	89,52	88,25	0	0,93	7	7	1,108	24	0	
04.08.2020	66,86	56,44	10,42	108,88	106,7	107,37	105,78	0	0,92	7	7	1,113	24	0	
05.08.2020	69,33	56,81	12,52	91,39	89,42	89,58	88,27	0	1,15	7	7	1,119	24	0	
06.08.2020	72,19	56,28	15,91	72,59	70,9	70,74	69,68	0	1,22	7	7	1,126	24	0	
07.08.2020	72,79	56,19	16,6	66,19	64,66	64,76	63,83	0	0,83	7	7	1,069	24	0	
08.08.2020	72,34	55,96	16,38	67,35	65,79	65,83	64,9	0	0,89	7	7	1,078	24	0	
09.08.2020	71,44	55,18	16,26	67,4	65,9	65,87	64,95	0	0,95	7	7	1,071	24	0	
10.08.2020	70,67	50,61	20,06	35,5	34,71	34,6	34,17	0	0,54	7	7	0,694	24	0	
11.08.2020	71,78	55,44	16,34	72,49	70,83	70,81	69,82	0	1,01	7	7	1,158	24	0	
12.08.2020	72,01	58,5	13,51	103,95	101,54	102,12	100,54	0	1	7	7	1,371	24	0	
13.08.2020	71,88	58,63	13,25	102,53	100,14	100,69	99,12	0	1,02	7	7	1,324	24	0	
14.08.2020	72,15	58,98	13,17	102,73	100,36	100,87	99,28	0	1,08	7	7	1,322	24	0	
15.08.2020	72,09	58,86	13,23	103,36	100,96	101,45	99,85	0	1,11	7	7	1,336	24	0	
16.08.2020	72,44	58,15	14,29	96,93	94,65	95,15	93,67	0	0,98	7	7	1,353	24	0	
17.08.2020	71,58	58,59	12,99	105,55	103,15	103,87	102,24	0	0,91	7	7	1,337	24	0	
18.08.2020	71,72	58,86	12,86	111,98	109,43	110,31	108,55	0	0,88	7	7	1,407	24	0	
19.08.2020	71,71	57,75	13,96	104,86	102,46	103,18	101,6	0	0,86	7	7	1,432	24	0	
20.08.2020	71,84	58,76	13,08	114,92	112,29	113,16	111,34	0	0,95	7	7	1,468	24	0	
21.08.2020	71,65	58,96	12,69	115,66	113,02	113,99	112,15	0	0,87	7	7	1,435	24	0	
22.08.2020	71,68	59,14	12,54	118,68	115,98	116,95	115,08	0	0,9	7	7	1,453	24	0	
23.08.2020	72,06	59,25	12,81	117,87	115,15	116,18	114,3	0	0,85	7	7	1,477	24	0	
Итого:				3017,9	2952,01	2971,5	2927,54	0,01	24,47			38,987	765	3	
Средние:	69,88	56,37	13,51							7	7				

Дата	V1	M1	V2	M2	V3	Mг	Qo	ВНР	ВОС
	м3	т	м3	т	м3	т	Гкал	ч	ч
22/07/2024:00	125860,85	122156,65	124339,04	122897,28	0,83	-740,63	3960,318	24353	140
23/08/2024:00	128878,77	125108,66	127310,6	125824,82	0,84	-716,16	3999,305	25118	143
Итого:	3017,92	2952,01	2971,56	2927,54	0,01	24,47	38,987	765	3

Тепловая энергия израсходованная за период нештатных ситуаций (Тн) (п.61 Методики №99/пр)	
Qкorp =	
Qi/Траб х	0,1529
Тнш	

итого по ж/дому с учетом расхода Гкал во время нештатной ситуации 39,140 Гкал

Представитель абонента
Директор ООО "УК "Домоуправ"

Представитель теплоснабж. организации

А.Н. Клименко/
Ф.И.О.

Ю.О. Мартовская

Ю.О. Мартовская/
Ф.И.О.



МАРТОВСКАЯ ИЮ
25.08.2020

ОТЧЕТ
о суточных параметрах теплоснабжения
23/07/20г.-23/08/20г.

Абонент: ООО "УК "ДОМОУПРАВ"

Договор N:8848

Адрес: 40-летия Победы, 44 (ИТП-1)

Тип расходомера:

Тепловычислитель БК1-7 сет. N 001

Пределы измерений:

Договорные расходы:

G под max = 2.00 м3/ч G под min = 1.00 м3/ч

M сет. воды = _____ т.сут M рас = _____ т.сут

G обр max = 2.00 м3/ч G обр min = 1.00 м3/ч

Tизв = 5.00°C

G3 max = 2.00 м3/ч G3 min = 1.00 м3/ч

Заводской номер 06244019

ВВОД 1

СХЕМА ПОДКЛЮЧЕНИЯ 3

БД 1

ФТ=0

T3=1

КС=0х0С33

ПО 2.7

Дата	t1	t2	dt	V1	M1	V2	M2	V3	Mг	P1	P2	Qo	BHP	BOC	HC
	°C	°C	°C	м3	т	м3	т	м3	т	кг/см2	кг/см2	Гкал	ч	ч	
23.07.2020	68,31	57,92	10,39	145,3	142,25	143,6	141,37	0	0,88	7	7	1,477	24	0	
24.07.2020	67,61	57,99	9,62	165	161,59	162,6	160,1	0	1,49	7	7	1,556	24	0	
25.07.2020	67,98	59,99	7,99	186,9	183,03	184,2	181,18	0	1,85	7	7	1,462	24	0	
26.07.2020	68,04	58,65	9,39	179,9	176,17	177	174,17	0	2	7	7	1,655	24	0	
27.07.2020	67,87	53,96	13,91	115	112,6	112,9	111,34	0	1,26	7	7	1,565	24	0	
28.07.2020	67,8	50,27	17,53	82,2	80,49	81,2	80,25	0	0,24	7	7	1,41	24	0	
29.07.2020	67,46	49,57	17,89	87,2	85,43	86,5	85,5	0	-0,07	7	7	1,527	24	0	
30.07.2020	67,85	49,44	18,41	80,8	79,15	80,2	79,26	0	-0,11	7	7	1,457	24	0	
31.07.2020	67,8	50,04	17,76	83,9	82,18	83,4	82,41	0	-0,23	7	7	1,458	24	0	
01.08.2020	67,02	50,76	16,26	90,5	88,68	90	88,93	0	-0,25	7	7	1,442	24	0	
02.08.2020	67,65	49,94	17,71	87,4	85,62	87	85,98	0	-0,36	7	7	1,516	24	0	
03.08.2020	67,93	50,06	17,87	80,8	79,09	80,5	79,56	0	-0,47	7	7	1,413	24	0	
04.08.2020	66,84	51,04	15,8	92	90,14	91,9	90,78	0	-0,64	7	7	1,419	24	0	
05.08.2020	69,9	49,26	20,64	69,1	67,56	69,3	68,53	0	-0,97	7	7	1,393	24	0	
06.08.2020	72,72	47,93	24,79	55,8	54,49	55,5	54,9	0	-0,41	7	7	1,348	24	0	
07.08.2020	73,4	48,2	25,2	53,6	52,32	53,2	52,65	0	-0,33	7	7	1,319	24	0	
08.08.2020	72,85	48,7	24,15	55	53,7	54,8	54,18	0	-0,48	7	7	1,296	24	0	
09.08.2020	71,95	48,87	23,08	60,2	58,81	60	59,3	0	-0,49	7	7	1,356	24	0	
10.08.2020	71,92	48,75	23,17	41,1	40,17	40,9	40,45	0	-0,28	7	7	0,928	24	0	
11.08.2020	72,19	48,48	23,71	61,2	59,8	61,3	60,58	0	-0,78	7	7	1,417	24	0	
12.08.2020	72,25	48,39	23,86	62,2	60,75	62,3	61,58	0	-0,83	7	7	1,447	24	0	
13.08.2020	72,15	48,5	23,65	63,6	62,15	63,9	63,18	0	-1,03	7	7	1,469	24	0	
14.08.2020	72,47	47,75	24,72	65,4	63,88	65,8	65,08	0	-1,2	7	7	1,579	24	0	
15.08.2020	72,36	48,57	23,79	64,6	63,1	65,2	64,48	0	-1,38	7	7	1,501	24	0	
16.08.2020	72,75	47,58	25,17	65,6	64,06	66,3	65,58	0	-1,52	7	7	1,61	24	0	
17.08.2020	71,82	48,11	23,71	70,4	68,78	71,3	70,57	0	-1,79	7	7	1,63	24	0	
18.08.2020	72,07	48,17	23,9	70,3	68,67	71,3	70,53	0	-1,86	7	7	1,642	24	0	
19.08.2020	72,11	48,05	24,06	71,6	69,93	72,7	71,92	0	-1,99	7	7	1,68	24	0	
20.08.2020	72,19	47,69	24,5	73,8	72,07	74,9	74,14	0	-2,07	7	7	1,763	24	0	
21.08.2020	71,96	48,84	23,12	71,8	70,14	72,7	71,89	0	-1,75	7	7	1,618	24	0	
22.08.2020	71,92	48,19	23,73	73,7	71,99	74,4	73,58	0	-1,59	7	7	1,707	24	0	
23.08.2020	72,33	47,18	25,15	72,5	70,81	73	72,22	0	-1,41	7	7	1,778	24	0	
Итого:				2698,4	2639,6	2689,8	2656,17	0	-16,57			47,838	768	0	
Средние:	70,35	50,21	20,14							7	7				

Дата	V1	M1	V2	M2	V3	Mг	Qo	BHP	BOC
	м3	т	м3	т	м3	т	Гкал	ч	ч
22/07/2024:00	95432,9	92733,73	95318	94337,76	1,97	-1604,03	3127,841	18856	191
23/08/2024:00	98131,3	95373,33	98007,8	96993,93	1,97	-1620,6	3175,679	19624	191
Итого:	2698,4	2639,6	2689,8	2656,17	0	-16,57	47,838	768	0

Тепловая энергия израсходованная за период нештатных ситуаций (Тн) (п.61 Методики №99/пр)	
Qконтр = Qi/Траб x Тнш	0,0000

Представитель абонента
Директор ООО "УК "Домоуправ"

Представитель теплоснабж организации

А.Н. Клименко/
Ф.И.О.

Ю.О. Мартюш

Ю.О. Мартюш/
Ф.И.О.



ИНСТРУКТОР СТО СЗР
МАРТУШ Ю.О.
25.08.2020

ОТЧЕТ
о суточных параметрах теплоснабжения
23/07/2020г.-23/08/2020г.

Абонент:ООО "УК "ДОМОУПРАВ"

Договор N:8848

Адрес:40-летия Победы, 44 (ИТП-2)

Тип расходомера:_____

Тепловычислитель ВКТ-7 сет.N 001

Пределы измерений:

Договорные расходы:

G под max = 2.00 м3/ч G под min = 1.00 м3/ч

M сет.воды=_____ т.сут Mгвс=_____ т.сут

G обр max = 2.00 м3/ч G обр min = 1.00 м3/ч

Tхв= 5.00°C

G3 max = 2.00 м3/ч G3 min = 1.00 м3/ч

Заводской номер 00237477

ВВОД 1

СХЕМА ПОДКЛЮЧЕНИЯ 3

ВД 1

ФТ=0

ТЗ=1

КС=0хD63E

ПО 2.7

Дата	t1	t2	dt	V1	M1	V2	M2	V3	Mг	P1	P2	Qo	ВНР	ВОС	НС
	°C	°C	°C	м3	т	м3	т	м3	т	кг/см2	кг/см2	Гкал	ч	ч	
23.07.2020	68,46	55,8	12,66	86,63	84,82	85,03	83,81	0	1,01	7	7	1,074	24	0	
24.07.2020	67,77	56,46	11,31	96,95	94,97	95,5	94,06	0	0,91	7	7	1,074	24	0	
25.07.2020	68,09	55,53	12,56	71,71	70,27	70,76	69,75	0	0,52	7	7	0,883	21	3	*
26.07.2020	68,11	55,1	13,01	82,85	81,12	82,31	81,12	0	0	7	7	1,056	24	0	
27.07.2020	68,3	54,58	13,72	81,37	79,65	80,87	79,75	0	-0,1	7	7	1,092	24	0	
28.07.2020	68,27	54,94	13,33	81,03	79,33	80,68	79,56	0	-0,23	7	7	1,057	24	0	
29.07.2020	67,89	54,86	13,03	86,15	84,37	85,81	84,59	0	-0,22	7	7	1,099	24	0	
30.07.2020	68,35	55,07	13,28	83,31	81,58	82,87	81,69	0	-0,11	7	7	1,084	24	0	
31.07.2020	68,29	54,96	13,33	83,23	81,52	82,65	81,5	0	0,02	7	7	1,086	24	0	
01.08.2020	67,36	55,29	12,07	89,32	87,47	88,93	87,67	0	-0,2	7	7	1,057	24	0	
02.08.2020	68,09	55,22	12,87	84,31	82,54	83,68	82,5	0	0,04	7	7	1,059	24	0	
03.08.2020	68,42	55,14	13,28	79,04	77,33	78,38	77,26	0	0,07	7	7	1,024	24	0	
04.08.2020	67,38	55,53	11,85	88,81	86,98	88,2	86,92	0	0,06	7	7	1,029	24	0	
05.08.2020	70,57	55,35	15,22	68,97	67,42	67,8	66,83	0	0,59	7	7	1,027	24	0	
06.08.2020	73,48	54,44	19,04	54,49	53,21	53,09	52,35	0	0,86	7	7	1,011	24	0	
07.08.2020	74,18	54,44	19,74	49,88	48,64	48,81	48,11	0	0,53	7	7	0,961	24	0	
08.08.2020	73,55	55,01	18,54	53,67	52,41	52,95	52,22	0	0,19	7	7	0,971	24	0	
09.08.2020	72,61	55,44	17,17	60,31	58,88	59,66	58,8	0	0,08	7	7	1,01	24	0	
10.08.2020	72,9	54,49	18,41	38,42	37,51	37,88	37,37	0	0,14	7	7	0,691	24	0	
11.08.2020	72,89	54,74	18,15	61,52	60,06	60,4	59,55	0	0,51	7	7	1,09	24	0	
12.08.2020	72,93	55,31	17,62	65,81	64,25	64,86	63,91	0	0,34	7	7	1,131	24	0	
13.08.2020	72,81	55,45	17,36	67,62	66,04	66,7	65,73	0	0,31	7	7	1,144	24	0	
14.08.2020	73,13	55,54	17,59	66,68	65,11	65,72	64,77	0	0,34	7	7	1,148	24	0	
15.08.2020	73,02	55,8	17,22	67,76	66,17	66,79	65,83	0	0,34	7	7	1,141	24	0	
16.08.2020	73,41	55,71	17,7	68,49	66,87	67,54	66,53	0	0,34	7	7	1,183	24	0	
17.08.2020	72,4	56,13	16,27	75,69	73,92	75	73,91	0	0,01	7	7	1,204	24	0	
18.08.2020	72,68	56,44	16,24	75,78	74	75,18	74,06	0	-0,06	7	7	1,201	24	0	
19.08.2020	72,78	56,42	16,36	78,37	76,51	77,67	76,51	0	0	7	7	1,251	24	0	
20.08.2020	72,77	56,67	16,1	79,37	77,52	78,39	77,21	0	0,31	7	7	1,246	24	0	
21.08.2020	72,57	56,47	16,1	78,26	76,42	77,35	76,25	0	0,17	7	7	1,23	24	0	
22.08.2020	72,52	56,86	15,66	81,25	79,36	80,44	79,25	0	0,11	7	7	1,241	24	0	
23.08.2020	72,97	56,84	16,13	79,64	77,75	78,86	77,66	0	0,09	7	7	1,253	24	0	
Итого:				2366,6	2314	2340,7	2307,03	0	6,97			34,808	765	3	
Средние:	70,9	55,5	15,4							7	7				

Дата	V1	M1	V2	M2	V3	Mг	Qo	ВНР	ВОС
	м3	т	м3	т	м3	т	Гкал	ч	ч
22/07/2024:00	92743,84	89947,7	90549,79	89601,54	0,51	346,16	3240,713	24362	131
23/08/2024:00	95110,53	92261,7	92890,55	91908,57	0,51	353,13	3275,521	25127	134
Итого:	2366,69	2314	2340,76	2307,03	0	6,97	34,808	765	3


Тепловая энергия израсходованная за период нештатных ситуаций (Тн) (п.61 Методики №99/пр)	
Qкорр = Qi/Траб х Тнш	0,1365

итого по ж/дому с учетом расхода Гкал во время нештатной ситуации 34,945 Гкал

Представитель абонента
Директор ООО "УК "Домоуправ"

Представитель теплоснабж. организации

А.Н. Клименко/
Ф.И.О.



Ю.О. Мартовская

Ю.О. Мартовская/
Ф.И.О.

ИНСПЕКТОР СТУ 33Р
МАРТОВСКАЯ Ю.О.
25.08.2020

ОТЧЕТ
о суточных параметрах теплоснабжения
23/07/20г.-23/08/20г.

Абонент: ООО "УК "ДОМОУПРАВ"

Договор N: 8848

Адрес: 40-летия Победы, 44 (ИТП-3)

Тип расходомера: _____

Тепловычислитель ВКТ-7 сет. N 001

Пределы измерений:

Договорные расходы:

G под max = 2.00 м3/ч G под min = 1.00 м3/ч

M сет. воды = _____ т.сут M гвс = _____ т.сут

G обр max = 2.00 м3/ч G обр min = 1.00 м3/ч

T хв = 5.00 °C

G3 max = 2.00 м3/ч G3 min = 1.00 м3/ч

Заводской номер 00237462

ВВОД 1

СХЕМА ПОДКЛЮЧЕНИЯ 3

ВД 1

ФТ=0

T3=1

КС=0xСА85

ПО 2.7

Дата	t1	t2	dt	V1	M1	V2	M2	V3	Mг	P1	P2	Qo	ВНР	ВОС	НС
	°C	°C	°C	м3	т	м3	т	м3	т	кг/см2	кг/см2	Гкал	ч	ч	
23.07.2020	68,63	56,77	11,86	100,67	98,53	99,46	97,98	0	0,55	7	7	1,168	24	0	
24.07.2020	67,92	57,1	10,82	108,31	106,06	107,06	105,44	0	0,62	7	7	1,146	24	0	
25.07.2020	68,25	56,02	12,23	73,72	72,17	72,76	71,71	0	0,46	7	7	0,88	21	3	*
26.07.2020	68,22	54,39	13,83	75,71	74,14	74,91	73,9	0	0,24	7	7	1,025	24	0	
27.07.2020	68,52	55,5	13,02	90,53	88,64	90,21	88,95	0	-0,31	7	7	1,152	24	0	
28.07.2020	68,45	55,85	12,6	94,23	92,23	94,18	92,86	0	-0,63	7	7	1,162	24	0	
29.07.2020	68,09	56,06	12,03	104,65	102,45	104,78	103,27	0	-0,82	7	7	1,231	24	0	
30.07.2020	68,53	55,47	13,06	95,86	93,83	95,85	94,46	0	-0,63	7	7	1,224	24	0	
31.07.2020	68,46	55,98	12,48	98,89	96,8	98,55	97,11	0	-0,31	7	7	1,206	24	0	
01.08.2020	67,59	56,34	11,25	108,8	106,57	108,4	106,77	0	-0,2	7	7	1,197	24	0	
02.08.2020	68,25	56,19	12,06	98,26	96,22	98,08	96,65	0	-0,43	7	7	1,161	24	0	
03.08.2020	68,57	56,27	12,3	93,26	91,28	93,2	91,81	0	-0,53	7	7	1,123	24	0	
04.08.2020	67,54	56,09	11,45	99,5	97,47	99,17	97,74	0	-0,27	7	7	1,114	24	0	
05.08.2020	70,57	56,35	14,22	78,75	77,01	77,8	76,66	0	0,35	7	7	1,097	24	0	
06.08.2020	73,62	55,13	18,49	58,73	57,32	57,62	56,83	0	0,49	7	7	1,059	24	0	
07.08.2020	74,36	55,28	19,08	56,61	55,23	55,68	54,89	0	0,34	7	7	1,052	24	0	
08.08.2020	73,74	55,17	18,57	58,2	56,78	57,67	56,85	0	-0,07	7	7	1,055	24	0	
09.08.2020	72,81	54,91	17,9	62,6	61,11	62,09	61,2	0	-0,09	7	7	1,096	24	0	
10.08.2020	73,08	52,64	20,44	36,49	35,62	35,97	35,5	0	0,12	7	7	0,729	24	0	
11.08.2020	73,12	53,86	19,26	64,39	62,87	63,29	62,45	0	0,42	7	7	1,211	24	0	
12.08.2020	73,1	55,42	17,68	69,18	67,57	68,38	67,39	0	0,18	7	7	1,191	24	0	
13.08.2020	73	55,45	17,55	73	71,29	72,26	71,22	0	0,07	7	7	1,251	24	0	
14.08.2020	73,31	55,59	17,72	71,85	70,15	71,07	70,07	0	0,08	7	7	1,244	24	0	
15.08.2020	73,23	55,35	17,88	73,11	71,36	72,3	71,25	0	0,11	7	7	1,274	24	0	
16.08.2020	73,62	55,28	18,34	72,68	70,92	71,82	70,79	0	0,13	7	7	1,298	24	0	
17.08.2020	72,58	55,53	17,05	78,52	76,68	77,62	76,51	0	0,17	7	7	1,306	24	0	
18.08.2020	72,87	55,33	17,54	78,35	76,47	77,42	76,32	0	0,15	7	7	1,339	24	0	
19.08.2020	72,92	55,33	17,59	79,81	77,91	78,86	77,77	0	0,14	7	7	1,37	24	0	
20.08.2020	72,95	55,56	17,39	81,08	79,16	79,9	78,74	0	0,42	7	7	1,377	24	0	
21.08.2020	72,73	55,34	17,39	79,72	77,86	78,61	77,5	0	0,36	7	7	1,352	24	0	
22.08.2020	72,69	55,45	17,24	82,41	80,45	81,28	80,12	0	0,33	7	7	1,385	24	0	
23.08.2020	73,16	55,32	17,84	84,44	82,42	83,26	82,08	0	0,34	7	7	1,47	24	0	
Итого:				2582,3	2524,57	2559,5	2522,79	0	1,78			37,945	765	3	
Средние:	71,07	55,51	15,56							7	7				

Дата	V1	M1	V2	M2	V3	Mг	Qo	ВНР	ВОС
	м3	т	м3	т	м3	т	Гкал	ч	ч
22/07/2024:00	104019,69	100919,02	101873,75	100665,26	6,24	253,76	3298,156	24361	132
23/08/2024:00	106602	103443,59	104433,26	103188,05	6,24	255,54	3336,101	25126	135
Итого:	2582,31	2524,57	2559,51	2522,79	0	1,78	37,945	765	3

Тепловая энергия израсходованная за период нештатных ситуаций (Гн) (п.61 Методики №99/пр)	
Qконтр =	
Qi/Траб х	0,1488
Тнш	

итого по ж/дому с учетом расхода Гкал во время нештатной ситуации

38,094 Гкал

Представитель абонента
Директор ООО "УК "Домоуправ"

Представитель теплоснабж организации

А.Н. Клименко/
Ф.И.О.
МП

Ю.О. Мартковская

Ю.О. Мартковская/
Ф.И.О.
25.08.2020

ОТЧЕТ
о суточных параметрах теплоснабжения
23/07/20г.-23/08/20г.

Абонент: ООО "УК "ДОМОУПРАВ"
Адрес: 40-летия Победы, 44 (ИТП-4)
Тепловычислитель БКТ-7 сет. N 001
Договорные расклады:
M сет. воды= _____ т.сут Mгас= _____ т.сут
Тхв= 5.00°C

Договор N: 8648
Тип расходомера: _____
Пределы измерений:
G под max = 2.00 м3/ч G под min = 1.00 м3/ч
G обр max = 2.00 м3/ч G обр min = 1.00 м3/ч
G3 max = 2.00 м3/ч G3 min = 1.00 м3/ч

Заводской номер 00237479 ВВОД 1 СХЕМА ПОДКЛЮЧЕНИЯ 3 ВД 1 ФТ=0 ТЗ=1 КС=0хЕ09Е ПО 2.7

Дата	t1	t2	dt	V1	M1	V2	M2	V3	Mг	P1	P2	Qo	ВНР	ВОС	НС
	°C	°C	°C	м3	т	м3	т	м3	т	кг/см2	кг/см2	Гкал	ч	ч	
23.07.2020	68,4	55,24	13,16	73,09	71,56	70,32	69,34	0	2,22	7	7	0,942	24	0	
24.07.2020	67,69	55,62	12,07	81,03	79,35	78,1	76,96	0	2,39	7	7	0,959	24	0	
25.07.2020	68,02	55,02	13	60,04	58,82	57,91	57,09	0	1,73	7	7	0,762	22	2	*
26.07.2020	68	53,25	14,75	59,51	58,27	57,62	56,85	0	1,42	7	7	0,86	24	0	
27.07.2020	68,25	53,58	14,67	67,19	65,78	65,32	64,44	0	1,34	7	7	0,965	24	0	
28.07.2020	68,2	53,89	14,31	67,73	66,34	65,92	65	0	1,34	7	7	0,948	24	0	
29.07.2020	67,84	54,04	13,8	75,37	73,83	73,4	72,41	0	1,42	7	7	1,015	24	0	
30.07.2020	68,29	53,52	14,77	68,35	66,92	66,42	65,53	0	1,39	7	7	0,988	24	0	
31.07.2020	68,19	53,56	14,63	68,4	66,98	66,42	65,53	0	1,45	7	7	0,977	24	0	
01.08.2020	67,38	53,84	13,54	73,66	72,17	71,58	70,61	0	1,56	7	7	0,976	24	0	
02.08.2020	68,03	54,43	13,6	71,99	70,51	69,99	69,03	0	1,48	7	7	0,958	24	0	
03.08.2020	68,37	53,77	14,6	67,21	65,76	65,2	64,32	0	1,44	7	7	0,96	24	0	
04.08.2020	67,36	54,23	13,13	72,77	71,27	70,52	69,56	0	1,71	7	7	0,935	24	0	
05.08.2020	70,5	53,95	16,55	59,28	57,96	56,7	55,9	0	2,06	7	7	0,96	24	0	
06.08.2020	73,32	53,72	19,6	47,16	46,03	44,76	44,18	0	1,85	7	7	0,899	24	0	
07.08.2020	74,08	53,67	20,41	44,36	43,28	42,34	41,79	0	1,49	7	7	0,882	24	0	
08.08.2020	73,5	54,02	19,48	47,72	46,6	45,97	45,36	0	1,24	7	7	0,907	24	0	
09.08.2020	72,55	54,25	18,3	50,55	49,36	48,79	48,1	0	1,26	7	7	0,901	24	0	
10.08.2020	72,78	52,54	20,24	31,87	31,1	30,6	30,22	0	0,88	7	7	0,629	24	0	
11.08.2020	72,81	53,34	19,47	50,99	49,78	48,75	48,11	0	1,67	7	7	0,969	24	0	
12.08.2020	72,86	54,45	18,41	55,27	53,99	53,03	52,31	0	1,68	7	7	0,993	24	0	
13.08.2020	72,76	54,61	18,15	58,16	56,79	55,9	55,14	0	1,65	7	7	1,03	24	0	
14.08.2020	73,06	54,79	18,27	57,48	56,12	55,22	54,45	0	1,67	7	7	1,021	24	0	
15.08.2020	72,98	54,41	18,57	58,44	57,05	56,13	55,38	0	1,67	7	7	1,058	24	0	
16.08.2020	73,4	54,69	18,71	59,73	58,32	57,43	56,63	0	1,69	7	7	1,089	24	0	
17.08.2020	72,37	55,25	17,12	62,99	61,53	60,77	59,9	0	1,63	7	7	1,052	24	0	
18.08.2020	72,65	55,17	17,48	64,73	63,23	62,5	61,63	0	1,6	7	7	1,104	24	0	
19.08.2020	72,7	55,16	17,54	66,78	65,22	64,46	63,57	0	1,65	7	7	1,144	24	0	
20.08.2020	72,74	55,34	17,4	66,25	64,7	63,83	62,93	0	1,77	7	7	1,125	24	0	
21.08.2020	72,56	55,25	17,31	68,46	66,88	65,99	65,06	0	1,82	7	7	1,158	24	0	
22.08.2020	72,48	55,33	17,15	69,21	67,6	66,79	65,82	0	1,78	7	7	1,159	24	0	
23.08.2020	72,92	55,47	17,45	66,42	64,87	64,11	63,2	0	1,67	7	7	1,131	24	0	
Итого:				1992,1	1947,97	1922,7	1896,35	0	51,62			31,456	766	2	
Средние:	70,84	54,35	16,48							7	7				

Дата	V1	M1	V2	M2	V3	Mг	Qo	ВНР	ВОС
	м3	т	м3	т	м3	т	Гкал	ч	ч
22/07/2024:00	2279,61	2227,41	2179,17	2153,03	0	74,38	45,14	1401	2
23/08/2024:00	4271,8	4175,38	4101,96	4049,38	0	126	76,596	2167	4
Итого:	1992,19	1947,97	1922,79	1896,35	0	51,62	31,456	766	2

Тепловая энергия израсходованная за период нештатных ситуаций (Тн) (п.61 Методики №99/пр)	
Qконтр = Qi/Траб х Тнш	0,0821

итого по ж/дому с учетом расхода Гкал во время нештатной ситуации 31,538 Гкал

Представитель абонента Представитель теплоснабж. организации

Директор ООО "УК "Домоуправ"



А.Н. Клименко/
Ф.И.О.

Ю.О. Мартовская
Ю.О. Мартовская/
Ф.И.О.
ИНСПЕКТОР СТУ БСР
МАРТОВСКАЯ ЮО
25.08.2020

ОТЧЕТ
о суточных параметрах теплоснабжения
23/07/20г.-23/08/20г.

Абонент:ООО "УК "ДОМОУПРАВ"

Договор N:8648

Адрес:40-летия Победы, 52 (ИТП-1)

Тип расходомера: _____

Тепловычислитель ВКТ-7 сет.N 001

Пределы измерений:

Договорные расходи:

G под max = 2.00 м3/ч G под min = 1.00 м3/ч

M сет.воды= _____ т.сут Mрас= _____ т.сут

G обр max = 2.00 м3/ч G обр min = 1.00 м3/ч

Tхв= 5.00°C

G3 max = 2.00 м3/ч G3 min = 1.00 м3/ч

Заводской номер 00248275

ВВОД 1

СХЕМА ПОДКЛЮЧЕНИЯ 3

ВД 1

ФТ=0

ТЗ=1

КС=0x57E0

ПО 2.7

Дата	t1	t2	dt	V1	M1	V2	M2	V3	Mг	P1	P2	Qo	BHP	BOC	HC
	°C	°C	°C	м3	т	м3	т	м3	т	кг/см2	кг/см2	Гкал	ч	ч	
23.07.2020	68,26	55,52	12,74	127,1	124,44	124,1	122,34	0	2,1	7	7	1,581	24	0	
24.07.2020	67,35	55,71	11,64	141,9	139	138,1	136,09	0	2,91	7	7	1,618	24	0	
25.07.2020	67,84	55,89	11,95	132,3	129,58	128,9	127,04	0	2,54	7	7	1,546	24	0	
26.07.2020	67,95	55,2	12,75	132,2	129,48	128,9	127,09	0	2,39	7	7	1,65	24	0	
27.07.2020	68,12	54,97	13,15	135,7	132,89	132,4	130,53	0	2,36	7	7	1,747	24	0	
28.07.2020	68,12	54,72	13,4	119,7	117,2	116,8	115,18	0	2,02	7	7	1,571	24	0	
29.07.2020	67,74	54,45	13,29	131,2	128,49	127,9	126,16	0	2,33	7	7	1,708	24	0	
30.07.2020	68,17	54,39	13,78	123,8	121,23	121	119,34	0	1,89	7	7	1,671	24	0	
31.07.2020	68,09	54,35	13,74	125,9	123,26	122,9	121,21	0	2,05	7	7	1,693	24	0	
01.08.2020	67,26	54,74	12,52	132,8	130,07	129,9	128,1	0	1,97	7	7	1,627	24	0	
02.08.2020	67,91	55,12	12,79	133,2	130,45	130,1	128,26	0	2,19	7	7	1,666	24	0	
03.08.2020	68,23	54,66	13,57	121,5	118,94	118,9	117,26	0	1,68	7	7	1,612	24	0	
04.08.2020	67,12	55,19	11,93	135,1	132,35	132	130,15	0	2,2	7	7	1,579	24	0	
05.08.2020	70,13	54,12	16,01	99,1	96,9	96,9	95,6	0	1,3	7	7	1,551	24	0	
06.08.2020	73,25	52,41	20,84	75,5	73,69	73,7	72,75	0	0,94	7	7	1,534	24	0	
07.08.2020	73,95	52,42	21,53	70,3	68,6	68,7	67,83	0	0,77	7	7	1,475	24	0	
08.08.2020	73,29	52,84	20,45	72,5	70,79	70,9	69,99	0	0,8	7	7	1,446	24	0	
09.08.2020	71,96	53,47	18,49	84,1	82,17	82,5	81,41	0	0,76	7	7	1,52	24	0	
10.08.2020	71,53	51,26	20,27	53,9	52,66	52,6	51,94	0	0,72	7	7	1,069	24	0	
11.08.2020	72,21	52,42	19,79	83	81,09	80,9	79,86	0	1,23	7	7	1,602	24	0	
12.08.2020	72,47	52,28	20,19	86	83,99	83,9	82,82	0	1,17	7	7	1,695	24	0	
13.08.2020	72,53	52,24	20,29	86,7	84,69	84,6	83,52	0	1,17	7	7	1,718	24	0	
14.08.2020	72,9	52,01	20,89	87	84,93	85	83,95	0	0,98	7	7	1,775	24	0	
15.08.2020	72,82	51,78	21,04	87,6	85,54	85,7	84,63	0	0,91	7	7	1,797	24	0	
16.08.2020	72,98	51,33	21,65	86	83,98	84,2	83,15	0	0,83	7	7	1,819	24	0	
17.08.2020	71,26	52,39	18,87	100,3	98,04	98,2	96,96	0	1,08	7	7	1,85	24	0	
18.08.2020	71,94	52,09	19,85	98	95,76	96	94,77	0	0,99	7	7	1,901	24	0	
19.08.2020	72,1	51,97	20,13	96,3	94,07	94,3	93,11	0	0,96	7	7	1,891	24	0	
20.08.2020	71,83	52,05	19,78	100,3	98	98,2	96,95	0	1,05	7	7	1,936	24	0	
21.08.2020	71,86	53,02	18,84	102,1	99,74	100	98,7	0	1,04	7	7	1,878	24	0	
22.08.2020	71,91	52,59	19,32	102	99,67	99,9	98,6	0	1,07	7	7	1,924	24	0	
23.08.2020	72,45	51,92	20,53	99,4	97,05	97,5	96,26	0	0,79	7	7	1,994	24	0	
Итого:				3362,5	3288,74	3285,6	3241,55	0	47,19			53,644	768	0	
Средние:	70,48	53,42	17,06							7	7				

Дата	V1	M1	V2	M2	V3	Mг	Qo	BHP	BOC
	м3	т	м3	т	м3	т	Гкал	ч	ч
22/07/2024:00	100937,1	97968,5	97657	96541,83	0	1426,67	3225,829	16475	24
23/08/2024:00	104299,6	101257,24	100942,6	99783,38	0	1473,86	3279,473	17243	24
Итого:	3362,5	3288,74	3285,6	3241,55	0	47,19	53,644	768	0

Тепловая энергия израсходованная за период нештатных ситуаций (Тн) (п.61 Методики №99/пр)	
Qкорр = Qi/Трабх Тнш	0,0000

Представитель абонента
Директор ООО "УК "Домоуправ"

Представитель теплоснабж.организации

А.Н. Клименко/
Ф.И.О.

Ю.О. Мартовская

Ю.О. Мартовская/
Ф.И.О.



ИНСТЕКТОР ОПУ 5ЭР
МАРТОВСКАЯ Ю
25.08.2020

ОТЧЕТ
о суточных параметрах теплоснабжения
23/07/20г.-23/08/20г.

Абонент: ООО "УК "ДОМОУПРАВ"

Договор N:8848

Адрес: 40-летия Победы, 52 (ИТП-2)

Тип расходомера: _____

Тепловычислитель ВКТ-7 сет. N 001

Пределы измерений:

Договорные расходы:

G под max = 2.00 м3/ч G под min = 1.00 м3/ч

M сет. воды= _____ т.сут M рас= _____ т.сут

G обр max = 2.00 м3/ч G обр min = 1.00 м3/ч

Tхв= 5.00 °C

G3 max = 2.00 м3/ч G3 min = 1.00 м3/ч

Заводской номер 00239656

ВВОД 1

СХЕМА ПОДКЛЮЧЕНИЯ 3

БД 1

ФТ=0

T3=1

КС=0х002С

ПО 2.7

Дата	t1	t2	dt	V1	M1	V2	M2	V3	Mг	P1	P2	Qo	ВНР	ВОС	НС
	°C	°C	°C	м3	т	м3	т	м3	т	кг/см2	кг/см2	Гкал	ч	ч	
23.07.2020	68,6	60,07	8,53	138,59	135,64	139,1	136,8	0	-1,16	7	7	1,154	24	0	
24.07.2020	67,68	59,4	8,28	137,76	134,92	138,25	136,01	0	-1,09	7	7	1,113	24	0	
25.07.2020	68,02	57,54	10,48	99,44	97,36	99,65	98,12	0	-0,76	7	7	1,019	24	0	
26.07.2020	68,13	56,65	11,48	101,03	98,91	101,96	100,44	0	-1,53	7	7	1,134	24	0	
27.07.2020	68,55	57,36	11,19	101,55	99,42	103,58	102	0	-2,58	7	7	1,11	24	0	
28.07.2020	68,34	57,16	11,18	89,49	87,6	91,53	90,12	0	-2,52	7	7	0,979	24	0	
29.07.2020	68,1	56,72	11,38	102,86	100,71	105,29	103,72	0	-3,01	7	7	1,146	24	0	
30.07.2020	68,42	56,79	11,63	95,55	93,53	97,82	96,36	0	-2,83	7	7	1,089	24	0	
31.07.2020	68,43	56,74	11,69	96,99	94,96	98,45	97,01	0	-2,05	7	7	1,112	24	0	
01.08.2020	67,55	57,38	10,17	106,34	104,18	108,21	106,58	0	-2,4	7	7	1,059	24	0	
02.08.2020	68,3	57,94	10,36	105,3	103,11	107,6	105,94	0	-2,83	7	7	1,067	24	0	
03.08.2020	68,5	56,69	11,81	92,67	90,68	94,62	93,21	0	-2,53	7	7	1,072	24	0	
04.08.2020	67,31	56,81	10,5	100,4	98,31	101,75	100,25	0	-1,94	7	7	1,032	24	0	
05.08.2020	71,23	55,84	15,39	69,1	67,55	69,11	68,11	0	-0,56	7	7	1,04	24	0	
06.08.2020	73,6	55,05	18,55	56,24	54,9	56,04	55,28	0	-0,38	7	7	1,014	24	0	
07.08.2020	74,38	54,86	19,52	52,76	51,47	52,83	52,08	0	-0,61	7	7	1,004	24	0	
08.08.2020	73,27	55,54	17,73	58,33	56,94	59,05	58,22	0	-1,28	7	7	1,008	24	0	
09.08.2020	72,04	55,13	16,91	64,54	63,06	65,51	64,58	0	-1,52	7	7	1,066	24	0	
10.08.2020	72,42	53,9	18,52	38,62	37,73	38,8	38,29	0	-0,56	7	7	0,698	24	0	
11.08.2020	72,49	53,78	18,71	61,59	60,14	61,62	60,79	0	-0,65	7	7	1,126	24	0	
12.08.2020	72,6	55,65	16,95	69,94	68,31	71,05	70	0	-1,69	7	7	1,159	24	0	
13.08.2020	72,66	56,02	16,64	72,46	70,77	73,79	72,7	0	-1,93	7	7	1,178	24	0	
14.08.2020	73,08	55,79	17,29	71,03	69,35	72,28	71,21	0	-1,86	7	7	1,2	24	0	
15.08.2020	73,1	55,44	17,66	71,72	70,01	72,9	71,86	0	-1,85	7	7	1,238	24	0	
16.08.2020	73,1	55,06	18,04	69,95	68,3	71	70,01	0	-1,71	7	7	1,232	24	0	
17.08.2020	71,69	56,18	15,51	84,11	82,18	85,5	84,26	0	-2,08	7	7	1,274	24	0	
18.08.2020	72,29	56,44	15,85	82,05	80,14	83,29	82,09	0	-1,95	7	7	1,269	24	0	
19.08.2020	72,58	56,38	16,2	82,67	80,72	83,84	82,61	0	-1,89	7	7	1,306	24	0	
20.08.2020	72,23	56,25	15,98	83,67	81,72	84,29	83,05	0	-1,33	7	7	1,309	24	0	
21.08.2020	72,21	56,41	15,8	85,93	83,94	86,81	85,54	0	-1,6	7	7	1,325	24	0	
22.08.2020	72,3	56,16	16,14	84,23	82,27	85,15	83,91	0	-1,64	7	7	1,329	24	0	
23.08.2020	72,76	56	16,76	82,83	80,89	83,78	82,56	0	-1,67	7	7	1,356	24	0	
Итого:				2709,7	2649,72	2744,4	2703,71	0	-53,99			36,217	768	0	
Средние:	70,81	56,34	14,46							7	7				

Дата	V1	M1	V2	M2	V3	Mг	Qo	ВНР	ВОС
	м3	т	м3	т	м3	т	Гкал	ч	ч
22/07/2024:00	60793,09	59003,6	59106,74	58430,22	0	573,38	1940,202	16452	2
23/08/2024:00	63502,83	61653,32	61851,19	61133,93	0	519,39	1976,419	17220	2
Итого:	2709,74	2649,72	2744,45	2703,71	0	-53,99	36,217	768	0

Тепловая энергия израсходованная за период нештатных ситуаций (Тн) (п.61 Методики №699/гп)	
Qкорт = Qi/Трабх Тнш	0,0000

Представитель абонента
Директор ООО "УК "Домоуправ"

Представитель теплоснабж организации

/  А.Н. Клименко/
Ф.И.О.

/  И.О. Мартовская/
Ф.И.О.



И.О. Мартовская
Директор ООО
25.08.2020

ОТЧЕТ
о суточных параметрах теплоснабжения
23/07/20г.-23/08/20г.

Абонент:ООО "УК "ДОМОУПРАВ"

Договор N:8848

Адрес:40-летия Победы, 52 (ИТП-3)

Тип расходомера:_____

Тепловычислитель ВКТ-7 сет.N 001

Пределы измерений:

Договорные расходы:

G под max = 2.00 м3/ч G под min = 1.00 м3/ч

M сет.воды=_____ т.сут Mгвс=_____ т.сут

G обр max = 2.00 м3/ч G обр min = 1.00 м3/ч

Tхв= 5.00°C

G3 max = 2.00 м3/ч G3 min = 1.00 м3/ч

Заводской номер 00244020

ВВОД 1

СХЕМА ПОДКЛЮЧЕНИЯ 3

БД 1

ФТ=0

T3=1

КС=0хДВ4В

ПО 2.7

Дата	t1	t2	dt	V1	M1	V2	M2	V3	Mr	P1	P2	Qo	ВНР	ВОС	НС
	°C	°C	°C	м3	т	м3	т	м3	т	кг/см2	кг/см2	Гкал	ч	ч	
23.07.2020	68,42	53,76	14,66	58,43	57,21	56,62	55,84	0	1,37	7	7	0,838	24	0	
24.07.2020	67,71	54,44	13,27	64,47	63,15	62,54	61,66	0	1,49	7	7	0,84	24	0	
25.07.2020	68,06	54,82	13,24	54,84	53,7	53,12	52,38	0	1,32	7	7	0,71	21	3	*
26.07.2020	68,12	54,94	13,18	66,79	65,42	64,75	63,87	0	1,55	7	7	0,863	24	0	
27.07.2020	68,59	57,38	11,21	93,42	91,44	91,38	90,03	0	1,41	7	7	1,024	24	0	
28.07.2020	68,5	59,31	9,19	118,32	115,8	116,46	114,58	0	1,22	7	7	1,063	24	0	
29.07.2020	68,1	59,08	9,02	138,7	135,82	136,52	134,31	0	1,51	7	7	1,225	24	0	
30.07.2020	68,54	59,65	8,89	129,2	126,51	127,23	125,14	0	1,37	7	7	1,128	24	0	
31.07.2020	68,45	59,97	8,48	138,14	135,26	135,35	133,13	0	2,13	7	7	1,148	24	0	
01.08.2020	67,68	59,7	7,98	139,05	136,18	136,24	133,99	0	2,19	7	7	1,086	24	0	
02.08.2020	68,25	60,41	7,84	139,97	137,04	137,61	135,34	0	1,7	7	7	1,077	24	0	
03.08.2020	68,59	60,19	8,4	132,9	130,08	130,44	128,28	0	1,8	7	7	1,093	24	0	
04.08.2020	67,73	59,59	8,14	139,7	136,78	137,12	134,91	0	1,87	7	7	1,112	24	0	
05.08.2020	70,97	62,04	8,93	127,3	124,43	124,26	122,09	0	2,34	7	7	1,109	24	0	
06.08.2020	73,77	63,68	10,09	108,69	106,05	105,64	103,7	0	2,35	7	7	1,071	24	0	
07.08.2020	74,44	63,16	11,28	95,5	93,16	93,06	91,35	0	1,81	7	7	1,054	24	0	
08.08.2020	73,89	60,87	13,02	78,88	77	77,28	75,95	0	1,05	7	7	1,002	24	0	
09.08.2020	72,74	57,06	15,68	65,84	64,32	64,41	63,45	0	0,87	7	7	1,007	24	0	
10.08.2020	72,93	53,57	19,36	36,16	35,31	35,03	34,54	0	0,77	7	7	0,684	24	0	
11.08.2020	73,13	57,49	15,64	72,51	70,79	70,16	69,06	0	1,73	7	7	1,107	24	0	
12.08.2020	73,13	60,18	12,95	97,29	95	95,24	93,64	0	1,36	7	7	1,233	24	0	
13.08.2020	73,08	62,08	11	114,31	111,62	112,55	110,57	0	1,05	7	7	1,23	24	0	
14.08.2020	73,4	61,89	11,51	111,78	109,08	110,11	108,21	0	0,87	7	7	1,256	24	0	
15.08.2020	73,22	60,45	12,77	97,19	94,87	95,75	94,17	0	0,7	7	7	1,213	24	0	
16.08.2020	73,56	59,13	14,43	90,96	88,76	89,44	87,99	0	0,77	7	7	1,281	24	0	
17.08.2020	72,7	60,26	12,44	108,66	106,09	107,27	105,5	0	0,59	7	7	1,321	24	0	
18.08.2020	72,89	60,91	11,98	111,29	108,68	109,85	107,96	0	0,72	7	7	1,301	24	0	
19.08.2020	72,85	58,74	14,11	96,96	94,67	95,49	93,96	0	0,71	7	7	1,339	24	0	
20.08.2020	73	61,4	11,6	120,74	117,89	117,96	115,9	0	1,99	7	7	1,369	24	0	
21.08.2020	72,79	61,22	11,57	119,02	116,24	116,74	114,74	0	1,5	7	7	1,346	24	0	
22.08.2020	72,68	60,29	12,39	116,04	113,29	114,14	112,23	0	1,06	7	7	1,405	24	0	
23.08.2020	73,1	60,16	12,94	111,93	109,31	110,14	108,26	0	1,05	7	7	1,417	24	0	
Итого:				3294,9	3220,95	3229,9	3176,73	0	44,22	7	7	35,952	765	3	
Средние:	71,09	59,3	11,78												

Дата	V1	M1	V2	M2	V3	Mr	Qo	ВНР	ВОС
	м3	т	м3	т	м3	т	Гкал	ч	ч
22/07/2024:00	107845,73	104627,21	105017,92	103697,01	0,83	930,2	3255,769	24335	158
23/08/2024:00	111140,71	107848,16	108247,82	106873,74	0,83	974,42	3291,721	25100	161
Итого:	3294,98	3220,95	3229,9	3176,73	0	44,22	35,952	765	3

Тепловая энергия врасходомер за период нештатных ситуаций (Тн) (п.61 Методики №99/пр)	
Qкорр = Qi/Трабх Тнш	0,1410

итого по ж/дому с учетом расхода Гкал во время нештатной ситуации

36,093 Гкал

Представитель абонента
Директор ООО "УК "Домоуправ"

Представитель теплоснабж. организации

А.Н. Клименко/
Ф.И.О.

Ю.О. Март

Ю.О. Мартовская/
Ф.И.О.

Подпись
МП

ИНСТЕКТОР СТУ 53Р
МАРТОВСКИЕ КО
25.08.2020

ОТЧЕТ
о суточных параметрах теплоснабжения
23/07/2024г.-23/08/2024г.

Абонент:ООО "УК "ДОМОУПРАВ"

Договор N:8848

Адрес:40-летия Победы, 52 (ИТП-4)

Тип расходомера:_____

Тепловычислитель ВКТ-7 сет.N 001

Пределы измерений:

Договорные расходы:

G под max = 2.00 м3/ч G под min = 1.00 м3/ч

M сет.воды=_____ т.сут Mгас=_____ т.сут

G обр max = 2.00 м3/ч G обр min = 1.00 м3/ч

Tхв= 5.00°C

G3 max = 2.00 м3/ч G3 min = 1.00 м3/ч

Заводской номер 00244034

ВВОД 1

СХЕМА ПОДКЛЮЧЕНИЯ 3

ВД 1

ФТ=0

ТЗ=1

КС=0хР624

ПО 2.7

Дата	t1	t2	dt	V1	M1	V2	M2	V3	Mг	P1	P2	Qo	ВНР	ВОС	НС
	°C	°C	°C	м3	т	м3	т	м3	т	кг/см2	кг/см2	Гкал	ч	ч	
23.07.2020	68,47	60,43	8,04	127,3	124,63	130,77	128,6	0	-3,97	7	7	1,003	24	0	
24.07.2020	67,74	59,02	8,72	115,03	112,64	118,78	116,88	0	-4,24	7	7	0,982	24	0	
25.07.2020	68,11	61,05	7,06	129,1	126,42	132,93	130,67	0	-4,25	7	7	0,894	21	3	*
26.07.2020	68,17	60,63	7,54	145,97	142,9	151,01	148,48	0	-5,58	7	7	1,076	24	0	
27.07.2020	68,36	61,02	7,34	144,94	141,87	150,11	147,55	0	-5,68	7	7	1,039	24	0	
28.07.2020	68,39	60,86	7,53	130,07	127,36	134,66	132,39	0	-5,03	7	7	0,96	24	0	
29.07.2020	67,99	60,69	7,3	150,26	147,16	155,74	153,11	0	-5,95	7	7	1,075	24	0	
30.07.2020	68,42	61,01	7,41	141,63	138,66	145,98	143,5	0	-4,84	7	7	1,027	24	0	
31.07.2020	68,3	60,77	7,53	147,48	144,4	151,16	148,59	0	-4,19	7	7	1,089	24	0	
01.08.2020	67,41	58,89	8,52	124,54	121,98	128,45	126,39	0	-4,41	7	7	1,039	24	0	
02.08.2020	68,13	60,97	7,16	148,89	145,81	153,25	150,62	0	-4,81	7	7	1,042	24	0	
03.08.2020	68,45	60,73	7,72	133,78	130,96	137,2	134,89	0	-3,93	7	7	1,009	24	0	
04.08.2020	67,51	59,82	7,69	123,81	121,25	126,87	124,79	0	-3,54	7	7	0,931	23	1	*
05.08.2020	70,15	59,96	10,19	102,53	100,25	104,58	102,86	0	-2,61	7	7	1,023	24	0	
06.08.2020	73,49	57,85	15,64	63,6	62,07	64,24	63,22	0	-1,15	7	7	0,968	24	0	
07.08.2020	74,21	58,11	16,1	60,93	59,47	61,6	60,65	0	-1,18	7	7	0,956	24	0	
08.08.2020	73,61	58,57	15,04	65,82	64,24	66,99	65,93	0	-1,69	7	7	0,965	24	0	
09.08.2020	72,62	58,56	14,06	70,25	68,62	71,14	70,02	0	-1,4	7	7	0,965	23	1	*
10.08.2020	72,82	55,26	17,56	39,27	38,33	39,34	38,78	0	-0,45	7	7	0,673	24	0	
11.08.2020	73,01	57,75	15,26	73,82	72,08	74,09	72,94	0	-0,86	7	7	1,1	24	0	
12.08.2020	72,98	59,62	13,36	90,33	88,2	91,33	89,84	0	-1,64	7	7	1,179	24	0	
13.08.2020	72,89	60,3	12,59	96,86	94,57	97,24	95,6	0	-1,03	7	7	1,192	24	0	
14.08.2020	73,19	59,95	13,24	92,38	90,21	92,05	90,54	0	-0,33	7	7	1,196	24	0	
15.08.2020	73,08	59,58	13,5	91,11	88,95	90,27	88,81	0	0,14	7	7	1,199	24	0	
16.08.2020	73,42	59,42	14	91,27	89,06	90,2	88,75	0	0,31	7	7	1,247	24	0	
17.08.2020	72,52	59,84	12,68	102,69	100,28	101,33	99,68	0	0,6	7	7	1,27	24	0	
18.08.2020	72,7	60,72	11,98	109,19	106,65	107,71	105,88	0	0,77	7	7	1,28	24	0	
19.08.2020	72,77	60,97	11,8	114,14	111,44	112,54	110,6	0	0,84	7	7	1,316	24	0	
20.08.2020	72,89	60,23	12,66	107,69	105,16	105,77	104,03	0	1,13	7	7	1,332	24	0	
21.08.2020	72,65	61,17	11,48	116,04	113,32	114,41	112,44	0	0,88	7	7	1,3	24	0	
22.08.2020	72,51	60,89	11,62	115,67	112,96	113,95	112,01	0	0,95	7	7	1,312	24	0	
23.08.2020	72,96	60,9	12,06	115,74	113,02	114,03	112,09	0	0,93	7	7	1,362	24	0	
Итого:				3482,1	3404,92	3529,7	3471,13	0	-66,21			35,001	763	5	
Средние:	70,93	59,86	11,07							7	7				

Дата	V1	M1	V2	M2	V3	Mг	Qo	ВНР	ВОС
	м3	т	м3	т	м3	т	Гкал	ч	ч
22/07/2024:00	100218,1	97337,98	98065,41	96872,22	0,3	465,76	2942,846	23388	26
23/08/2024:00	103700,23	100742,9	101595,13	100343,35	0,3	399,55	2977,847	24151	31
Итого:	3482,13	3404,92	3529,72	3471,13	0	-66,21	35,001	763	5

Тепловая энергия израсходованная за период нештатных ситуаций (Тн) (п.61. Методики №99/пр)	
Qкортр = Qi/Трабх Тнш	0,2294

итого по ж/дому с учетом расхода Гкал во время нештатной ситуации

35,230 Гкал

Представитель абонента
Директор ООО "УК "Домоуправ"

Представитель теплоснабж организации

А.Н. Клименко/
Ф.И.О.

Ю.О. Мартвская

Ю.О. Мартвская/
Ф.И.О.



ИНЖЕНЕР СТУ 53Р
МАРТОВСКАЯ ЮО
25.08.2020

ОТЧЕТ
о суточных параметрах теплоснабжения
31/07/20г.-23/08/20г.

Абонент:ООО "УК "ДОМОУПРАВ"
Адрес:Ул. Чичерина, 45 (19стр)
Тепловычислитель ВКТ-7 сет.№ 001
Договорные расклады:
М сет.волы=_____ т.сут Мгвс=_____ т.сут
Тхв= 0.00°C

Договор №:8848
Тип расхоломера:_____
Пределы измерений:
G под max = 2.00 м3/ч G под min = 1.00 м3/ч
G обр max = 2.00 м3/ч G обр min = 1.00 м3/ч
G3 max = 2.00 м3/ч G3 min = 1.00 м3/ч

Заводской номер 00218012 ВВОД 1 СХЕМА ПОДКЛЮЧЕНИЯ 3 ВД 1 ФТ=0 ТЗ=1 КС=0x8E25 ПО 2.7

Дата	t1	t2	dt	V1	M1	V2	M2	V3	Mг	P1	P2	Qo	ВНР	ВОС	НС
	°C	°C	°C	м3	т	м3	т	м3	т	кг/см2	кг/см2	Гкал	ч	ч	
31.07.2020	66,7	51,67	15,03	64,49	63,22	63,33	62,52	0	0,7	7	7	0,948	24	0	
01.08.2020	66,24	51,99	14,25	67,94	66,61	66,85	66,02	0	0,59	7	7	0,946	24	0	
02.08.2020	66,46	51,73	14,73	67,37	66,02	66,28	65,45	0	0,57	7	7	0,972	24	0	
03.08.2020	66,85	51,58	15,27	61,33	60,1	60,36	59,59	0	0,51	7	7	0,918	24	0	
04.08.2020	66,48	51,45	15,03	61,97	60,73	61	60,25	0	0,48	7	7	0,913	24	0	
05.08.2020	68	50,71	17,29	51,92	50,85	50,7	50,11	0	0,74	7	7	0,879	24	0	
06.08.2020	70,61	48,95	21,66	41,75	40,83	40,41	39,93	0	0,9	7	7	0,884	24	0	
07.08.2020	71,07	50,23	20,84	41,33	40,4	40,16	39,68	0	0,72	7	7	0,843	24	0	
08.08.2020	70,97	49,95	21,02	42,77	41,81	41,67	41,19	0	0,62	7	7	0,879	24	0	
09.08.2020	70,21	49,89	20,32	45,79	44,8	44,72	44,18	0	0,62	7	7	0,911	24	0	
10.08.2020	68,46	46,3	22,16	26,04	25,49	25,72	25,47	0	0,02	7	7	0,566	24	0	
11.08.2020	70,33	49,48	20,85	43,67	42,72	43,23	42,7	0	0,02	7	7	0,893	24	0	
12.08.2020	70,69	50,96	19,73	51,11	49,97	50,84	50,21	0	-0,24	7	7	0,985	24	0	
13.08.2020	70,61	51,06	19,55	52,56	51,36	52,33	51,67	0	-0,31	7	7	1,002	24	0	
14.08.2020	70,73	49,77	20,96	49,51	48,4	49,29	48,71	0	-0,31	7	7	1,012	24	0	
15.08.2020	70,76	49,79	20,97	51,94	50,74	51,82	51,23	0	-0,49	7	7	1,065	24	0	
16.08.2020	71,01	49,87	21,14	50,47	49,32	50,22	49,65	0	-0,33	7	7	1,042	24	0	
17.08.2020	70,37	50,36	20,01	52,58	51,41	52,31	51,66	0	-0,25	7	7	1,029	24	0	
18.08.2020	70,5	50,77	19,73	53,63	52,43	53,46	52,8	0	-0,37	7	7	1,033	24	0	
19.08.2020	70,5	50,31	20,19	53,22	52,05	53,11	52,47	0	-0,42	7	7	1,049	24	0	
20.08.2020	70,74	49,48	21,26	54,15	52,9	53,95	53,31	0	-0,41	7	7	1,123	24	0	
21.08.2020	70,47	49,7	20,77	54,14	52,89	53,97	53,36	0	-0,47	7	7	1,096	24	0	
22.08.2020	70,39	49,16	21,23	54,29	53,1	54,15	53,54	0	-0,44	7	7	1,124	24	0	
23.08.2020	70,78	49,61	21,17	55,64	54,39	55,53	54,91	0	-0,52	7	7	1,149	24	0	
Итого:				1249,6	1222,54	1235,4	1220,61	0	1,93			23,261	576	0	
Средние:	69,58	50,19	19,38							7	7				

Дата	V1	M1	V2	M2	V3	Mг	Qo	ВНР	ВОС
	м3	т	м3	т	м3	т	Гкал	ч	ч
30.07.2020		133		132,21			2,044		
23.08.2020	1249,6	1355,54	1235,4	1352,8	14,2	2,72	25,305		
Итого:	1249,6	1222,54	1235,4	1220,6	14,2	2,72	23,261	0	0

Тепловая энергия израсходованная за период нештатных ситуаций (Тн) (п.61 Методики №99/пр)	
Qкорр = Qi/Траб х Тнш	7,7537

25.07.2020 связи со скачком напряжения на сетях электроснабжения произошла нештатная ситуация. итого по ж/дому с учётом расхода Гкал во время нештатной ситуации 31,015 Гкал

Представитель абонента
Директор ООО "УК "Домоуправ"
/ А.Н. Клименко/
Подпись
МП



Представитель теплоснабж. организации

/Ю.О. Мартовская/
Подпись Ф.И.О.

Исполнительный директор
25.08.2020

ОТЧЕТ
о суточных параметрах теплоснабжения
23/07/2024г.-23/08/2024г.

Абонент: 000 "УК "ДОМОУПРАВ"

Договор N: 8848

Адрес: 40-летия Победы, 55

Тип расходомера: ПРЭМ Ду 40

Тепловычислитель ВКТ-7 сет. N 001

Пределы измерений:

Договорные расходы:

G под max = 2.00 м3/ч G под min = 1.00 м3/ч

M сет. воды = _____ т.сут M грвс = _____ т.сут

G обр max = 2.00 м3/ч G обр min = 1.00 м3/ч

T_{жв} = 0.00 °C

G3 max = 2.00 м3/ч G3 min = 1.00 м3/ч

Заводской номер 00195993

ВВОД 1

СХЕМА ПОДКЛЮЧЕНИЯ 3

БД 1

ФТ=0

ТЗ=1

КС=0хВЕ30

ПО 2.7

Дата	t1	t2	dt	V1	M1	V2	M2	V3	Mг	P1	P2	Qo	ВНР	ВОС	НС
	°C	°C	°C	м3	т	м3	т	м3	т	кг/см2	кг/см2	Гкал	ч	ч	
23.07.2020	68	58,27	9,73	85,93	84,15	84,34	83,02	0	1,13	7	7	0,819	24	0	
24.07.2020	67,38	58,99	8,39	96,93	94,91	95,28	93,76	0	1,15	7	7	0,796	24	0	
25.07.2020	67,64	58,36	9,28	75,73	74,17	74,63	73,45	0	0,72	7	7	0,687	21	3	*
26.07.2020	67,71	58,16	9,55	90,38	88,53	90	88,54	0	-0,01	7	7	0,846	24	0	
27.07.2020	67,84	57,91	9,93	88,81	86,97	88,47	87,08	0	-0,11	7	7	0,864	24	0	
28.07.2020	67,86	57,94	9,92	90,33	88,45	89,95	88,57	0	-0,12	7	7	0,878	24	0	
29.07.2020	67,5	58,52	8,98	95,97	94	95,68	94,18	0	-0,18	7	7	0,841	24	0	
30.07.2020	67,91	57,87	10,04	86,78	84,96	86,32	85	0	-0,04	7	7	0,853	24	0	
31.07.2020	67,78	57,88	9,9	85,98	84,21	85,41	84,09	0	0,12	7	7	0,833	24	0	
01.08.2020	67,08	58,58	8,5	98,6	96,59	98,02	96,49	0	0,1	7	7	0,821	24	0	
02.08.2020	67,66	58,4	9,26	91,79	89,9	91,15	89,74	0	0,16	7	7	0,833	24	0	
03.08.2020	67,92	57,62	10,3	80,18	78,55	79,46	78,23	0	0,32	7	7	0,807	24	0	
04.08.2020	67,18	58,18	9	87,7	85,91	86,83	85,49	0	0,42	7	7	0,773	24	0	
05.08.2020	69,54	57,49	12,05	66,82	65,35	65,4	64,39	0	0,96	7	7	0,788	24	0	
06.08.2020	72,24	56,45	15,79	49,63	48,5	48,21	47,48	0	1,02	7	7	0,767	24	0	
07.08.2020	72,84	56,12	16,72	45,81	44,73	44,94	44,3	0	0,43	7	7	0,749	24	0	
08.08.2020	72,46	56,56	15,9	49,85	48,7	49,16	48,43	0	0,27	7	7	0,772	24	0	
09.08.2020	71,63	56,65	14,98	52,84	51,62	52,18	51,43	0	0,19	7	7	0,77	24	0	
10.08.2020	71,4	54,2	17,2	43,9	42,89	43,25	42,66	0	0,23	7	7	0,737	24	0	
11.08.2020	71,82	56,06	15,76	52	50,82	51,17	50,42	0	0,4	7	7	0,797	24	0	
12.08.2020	72,02	57,72	14,3	61,31	59,9	60,39	59,45	0	0,45	7	7	0,855	24	0	
13.08.2020	71,89	57,4	14,49	60,79	59,41	59,83	58,93	0	0,48	7	7	0,862	24	0	
14.08.2020	72,15	57,4	14,75	60,71	59,31	59,68	58,79	0	0,52	7	7	0,875	24	0	
15.08.2020	72,11	57,53	14,58	62,19	60,76	61,08	60,13	0	0,63	7	7	0,884	24	0	
16.08.2020	72,51	57,36	15,15	62,13	60,69	60,99	60,05	0	0,64	7	7	0,922	24	0	
17.08.2020	71,6	57,65	13,95	65,75	64,23	64,67	63,66	0	0,57	7	7	0,897	24	0	
18.08.2020	71,82	57,8	14,02	67,52	65,97	66,34	65,32	0	0,65	7	7	0,925	24	0	
19.08.2020	71,83	58,11	13,72	66,59	65,08	65,42	64,37	0	0,71	7	7	0,892	24	0	
20.08.2020	71,93	58,06	13,87	66,92	65,37	65,62	64,6	0	0,77	7	7	0,908	24	0	
21.08.2020	71,77	58,25	13,52	70,42	68,78	69,09	68,02	0	0,76	7	7	0,929	24	0	
22.08.2020	71,67	58,53	13,14	72,12	70,49	70,77	69,65	0	0,84	7	7	0,927	24	0	
23.08.2020	72,1	58,18	13,92	71,31	69,65	69,92	68,84	0	0,81	7	7	0,969	24	0	
Итого:				2303,7	2253,55	2273,6	2238,56	0	14,99			26,876	765	3	
Средние:	70,14	57,63	12,51							7	7				

Дата	V1	M1	V2	M2	V3	Mг	Qo	ВНР	ВОС
	м3	т	м3	т	м3	т	Гкал	ч	ч
22/07/2024:00	90692,7	88091,03	86562,67	85603,21	5,74	2487,82	2850,732	29596	9
23/08/2024:00	92996,42	90344,58	88836,32	87841,77	5,74	2502,81	2877,608	30361	12
Итого:	2303,72	2253,55	2273,65	2238,56	0	14,99	26,876	765	3

Тепловая энергия израсходованная за период нештатных ситуаций (Гкал) (п.61 Методики №99/пр)	
Q _{корр} =	0,1054
Qi/Траб х Тнш	

итого по ж/дому с учетом расхода Гкал во время нештатной ситуации

26,981 Гкал

Представитель абонента

Представитель теплоснабж. организации

Директор ООО "УК "Домоуправ"

/ И.А. Клименко /

И.О. Мартовская

Подпись

Подпись

Ф.И.О.

МП



ИНЖЕНЕР СТУ 509
МАРТОВСКАЯ ИГО
25.08.2020

ОТЧЕТ
о суточных параметрах теплоснабжения
29/07/20г.-23/08/20г.

Абонент:ООО "УК "ДОМОУПРАВ"
Адрес:40-летия Победы, 57 (ИТП-1)
Тепловычислитель ВКТ-7 сет.№ 001
Договорные расходы:
М сет.воды=_____т.сут Мгвс=_____т.сут
Тхв= 0.00°C

Договор №:8648
Тип расходомера:ПРЭМ Ду 40
Пределы измерений:
G под max = 2.00 м3/ч G под min = 1.00 м3/ч
G обр max = 2.00 м3/ч G обр min = 1.00 м3/ч
G3 max = 2.00 м3/ч G3 min = 1.00 м3/ч

Заводской номер 00196485 ВВОД 1 СХЕМА ПОДКЛЮЧЕНИЯ 3 ВД 1 ФТ=0 ТЗ=1 КС=0хРА23 ПО 2.7

Дата	t1	t2	dt	V1	M1	V2	M2	V3	Mг	P1	P2	Qo	ВНР	ВОС	НС
	°C	°C	°C	м3	т	м3	т	м3	т	кг/см2	кг/см2	Гкал	ч	ч	
29.07.2020	67,82	58,68	9,14	83,21	81,5	82,07	80,81	0	0,69	7	7	0,744	24	0	
30.07.2020	68,25	58,16	10,09	69,57	68,11	68,52	67,43	0	0,68	7	7	0,688	24	0	
31.07.2020	68,19	58,52	9,67	76,15	74,59	74,87	73,71	0	0,88	7	7	0,721	24	0	
01.08.2020	67,37	58,69	8,68	82,16	80,49	80,82	79,54	0	0,95	7	7	0,699	24	0	
02.08.2020	68,02	58,74	9,28	79,75	78,09	78,42	77,18	0	0,91	7	7	0,726	24	0	
03.08.2020	68,32	58,53	9,79	70,66	69,17	69,51	68,41	0	0,76	7	7	0,678	24	0	
04.08.2020	67,3	58,71	8,59	80,48	78,84	79,05	77,79	0	1,05	7	7	0,676	24	0	
05.08.2020	70,05	57,99	12,06	58,02	56,74	56,55	55,7	0	1,04	7	7	0,686	24	0	
06.08.2020	73,11	56,93	16,18	43,15	42,12	41,86	41,23	0	0,89	7	7	0,679	24	0	
07.08.2020	73,75	56,75	17	38,06	37,13	36,96	36,43	0	0,7	7	7	0,633	24	0	
08.08.2020	73,26	57,43	15,83	42,12	41,14	41,1	40,48	0	0,66	7	7	0,652	24	0	
09.08.2020	72,34	57,54	14,8	45,87	44,84	44,78	44,11	0	0,73	7	7	0,664	24	0	
10.08.2020	72,22	56,74	15,48	41,64	40,68	40,59	39,97	0	0,71	7	7	0,63	24	0	
11.08.2020	72,58	57,21	15,37	44,94	43,9	43,74	43,07	0	0,83	7	7	0,674	24	0	
12.08.2020	72,66	58,03	14,63	49,33	48,16	48,01	47,24	0	0,92	7	7	0,705	24	0	
13.08.2020	72,55	57,9	14,65	49,58	48,45	48,24	47,47	0	0,98	7	7	0,709	24	0	
14.08.2020	72,83	57,99	14,84	50,25	49,06	48,83	48,07	0	0,99	7	7	0,728	24	0	
15.08.2020	72,8	58,27	14,53	53,86	52,61	52,37	51,54	0	1,07	7	7	0,765	24	0	
16.08.2020	73,17	57,98	15,19	51,56	50,34	50,07	49,29	0	1,05	7	7	0,764	24	0	
17.08.2020	72,18	58,3	13,88	57,47	56,13	55,86	54,98	0	1,15	7	7	0,779	24	0	
18.08.2020	72,49	58,61	13,88	58,97	57,57	57,28	56,39	0	1,18	7	7	0,8	24	0	
19.08.2020	72,51	58,72	13,79	59,39	57,99	57,68	56,78	0	1,21	7	7	0,798	24	0	
20.08.2020	72,58	58,46	14,12	59,66	58,28	58,06	57,14	0	1,14	7	7	0,826	24	0	
21.08.2020	72,35	58,28	14,07	58,45	57,1	56,93	56,03	0	1,07	7	7	0,803	24	0	
22.08.2020	72,33	58,82	13,51	64,66	63,13	62,98	61,99	0	1,14	7	7	0,855	24	0	
23.08.2020	72,78	58,66	14,12	61,96	60,49	60,27	59,34	0	1,15	7	7	0,855	24	0	
Итого:				1530,9	1496,65	1495,4	1472,12	0	24,53			18,937	624	0	
Средние:	71,3	58,1	13,19							7	7				

Дата	V1	M1	V2	M2	V3	Mг	Qo	ВНР	ВОС
	м3	т	м3	т	м3	т	Гкал	ч	ч
28/07/2024:00	112,38	110,01	110,68	109	0	1,01	1,144	36	1
23/08/2024:00	1643,3	1606,66	1606,1	1581,12	0	25,54	20,081	660	1
Итого:	1530,92	1496,65	1495,42	1472,12	0	24,53	18,937	624	0

Тепловая энергия израсходованная за период нештатных ситуаций (Тн) (п.61 Методики №99/гпр)	
Qконтр = Qi/Траб x Тнш	4,3701

25.07.2020 связи со скачком напряжения на сетях электроснабжения произошла нештатная ситуация. С итогов по ж/дому с учетом расхода Гкал во время нештатной ситуации 23,307 Гкал

Представитель абонента
Директор ООО "УК "Домоуправ"
/_____/ Клименно/
Ф.И.О.


Представитель теплоснабж. организации
Ю.О. Март /Ю.О. Мартовская/
Подпись Ф.И.О.

Исполнительный директор
25.08.2020

ОТЧЕТ
о суточных параметрах теплоснабжения
23/07/20г. - 23/08/20г.

Абонент: 000 "УК "ДОМОУПРАВ"
Адрес: 40-летия Победы, 57 (ИТП-2)
Тепловычислитель ВКТ-7 сеп. N 001
Договорные расходы:
М сеп. воды = _____ т.сут Мгвс = _____ т.сут
Тхв = 0.00°C

Договор N: 6648
Тип расходомера: ПРЭМ Ду 40
Пределы измерений:
G под max = 2.00 м3/ч G под min = 1.00 м3/ч
G обр max = 2.00 м3/ч G обр min = 1.00 м3/ч
G3 max = 2.00 м3/ч G3 min = 1.00 м3/ч

Заводской номер 00196478 ВВОД 1 СХЕМА ПОДКЛЮЧЕНИЯ 3 БД 1 ФТ=0 ТЗ=1 КС=0х0936 ПО 2.7

Дата	t1	t2	dt	V1	M1	V2	M2	V3	Mг	P1	P2	Qo	ВНР	ВОС	НС
	°C	°C	°C	м3	т	м3	т	м3	т	кг/см2	кг/см2	Гкал	ч	ч	
23.07.2020	68,11	54,01	14,1	76,49	74,87	75,87	74,87	0,96	0	7	7	1,055	24	0	
24.07.2020	67,41	54,5	12,91	85,42	83,68	84,97	83,79	0,99	-0,11	7	7	1,081	24	0	
25.07.2020	67,73	54,41	13,32	70,4	68,94	70,39	69,44	0,9	-0,5	7	7	0,918	21	3	*
26.07.2020	67,79	53,2	14,59	78,11	76,52	78,21	77,16	1,11	-0,64	7	7	1,115	24	0	
27.07.2020	67,95	53,47	14,48	77,01	75,4	77,07	76,07	1	-0,67	7	7	1,09	24	0	
28.07.2020	67,94	53,53	14,41	80,88	79,2	80,92	79,81	1,14	-0,61	7	7	1,14	24	0	
29.07.2020	67,61	53,73	13,88	82,23	80,53	82,29	81,21	1,07	-0,68	7	7	1,116	24	0	
30.07.2020	67,99	53,59	14,4	75,15	73,58	75,13	74,13	1,03	-0,55	7	7	1,059	24	0	
31.07.2020	67,92	53,41	14,51	76,71	75,12	76,59	75,59	1,03	-0,47	7	7	1,09	24	0	
01.08.2020	67,14	54,2	12,94	82	80,31	82,06	80,96	0,87	-0,65	7	7	1,038	24	0	
02.08.2020	67,81	54,39	13,42	80,17	78,54	80,16	79,09	0,96	-0,55	7	7	1,051	24	0	
03.08.2020	68,09	53,7	14,39	74,29	72,76	74,13	73,13	1	-0,37	7	7	1,046	24	0	
04.08.2020	67,06	54,19	12,87	80,71	79,06	80,51	79,45	0,9	-0,39	7	7	1,015	24	0	
05.08.2020	70,18	54,51	15,67	66,07	64,63	65,31	64,41	0,9	0,22	7	7	1,012	24	0	
06.08.2020	73,02	54,28	18,74	55,21	53,9	54,27	53,55	0,94	0,35	7	7	1,01	24	0	
07.08.2020	73,69	54,13	19,56	50,29	49,08	49,59	48,9	0,84	0,18	7	7	0,957	24	0	
08.08.2020	73,09	54,21	18,88	54,21	52,92	53,61	52,91	0,93	0,01	7	7	0,997	24	0	
09.08.2020	72,16	54,13	18,03	60,07	58,71	59,46	58,64	1,17	0,07	7	7	1,056	24	0	
10.08.2020	71,89	53,79	18,1	57,2	55,9	56,51	55,74	1,13	0,16	7	7	1,011	24	0	
11.08.2020	72,43	54,09	18,34	63,04	61,57	62,03	61,17	1,17	0,4	7	7	1,126	24	0	
12.08.2020	72,48	54,38	18,1	64,12	62,64	62,88	62,01	1,09	0,63	7	7	1,133	24	0	
13.08.2020	72,4	54,47	17,93	68,25	66,65	66,74	65,84	1,2	0,81	7	7	1,195	24	0	
14.08.2020	72,66	54,41	18,25	64,9	63,39	63,26	62,39	1,04	1	7	7	1,155	24	0	
15.08.2020	72,53	54,6	17,93	64,42	62,93	62,69	61,81	0,94	1,12	7	7	1,129	24	0	
16.08.2020	73,04	54,58	18,46	71,69	70	69,68	68,72	1,41	1,28	7	7	1,29	24	0	
17.08.2020	71,94	54,54	17,4	72,05	70,39	70,09	69,11	1,21	1,28	7	7	1,226	24	0	
18.08.2020	72,26	54,86	17,4	74,41	72,68	72,36	71,37	1,29	1,31	7	7	1,262	24	0	
19.08.2020	72,31	54,85	17,46	74,47	72,73	72,36	71,34	1,25	1,39	7	7	1,266	24	0	
20.08.2020	72,31	54,89	17,42	78,13	76,33	76,19	75,14	1,38	1,19	7	7	1,329	24	0	
21.08.2020	72,15	54,62	17,53	75,09	73,33	73,23	72,24	1,26	1,09	7	7	1,287	24	0	
22.08.2020	72,15	54,93	17,22	80,04	78,17	78	76,91	1,39	1,26	7	7	1,346	24	0	
23.08.2020	72,57	55,02	17,55	78,15	76,34	76,03	74,98	1,36	1,36	7	7	1,34	24	0	
Итого:				2291,3	2240,8	2262,5	2231,88	34,86	8,92			35,941	765	3	
Средние:	70,49	54,23	16,25							7	7				

Дата	V1	M1	V2	M2	V3	Mг	Qo	ВНР	ВОС
	м3	т	м3	т	м3	т	Гкал	ч	ч
22/07/2024:00	115656,51	112243,8	111053,12	109832,09	1421,72	2411,71	3792,182	25779	730
23/08/2024:00	117947,89	114484,6	113315,71	112063,97	1456,58	2420,63	3828,123	26544	733
Итого:	2291,38	2240,8	2262,59	2231,88	34,86	8,92	35,941	765	3

Тепловая энергия израсходованная за период нештатных ситуаций (Тн) (п 61 Методики №99/пр)	
Qкорт = Qi/Трабх Тнш	0,1409

итого по ж/дому с учетом расхода Гкал во время нештатной ситуации **36,082** Гкал
Представитель абонента Представитель теплоснабж организации

Директор ООО "УК "Домоуправ"

И.Н. Клименко/
Ф.И.О.
МП

И.О. Мартовская/
Ф.И.О.
Инженер СТУ С-34
МАТТОВСКАЯ И.О.
25.08.2020

ОТЧЕТ
о суточных параметрах теплоснабжения
29/07/20г. - 23/08/20г.

Абонент: ООО "УК "ДОМОУПРАВ"
Адрес: 40-летия Победы, 59
Тепловычислитель ВКТ-7 сет. N 001
Договорные расходы:
М сет. воды = _____ т.сут Мгвс = _____ т.сут
Тхв = 0.00°C

Договор N: 8948
Тип расходомера: _____
Пределы измерений:
G под max = 2.00 м3/ч G под min = 1.00 м3/ч
G обр max = 2.00 м3/ч G обр min = 1.00 м3/ч
G3 max = 2.00 м3/ч G3 min = 1.00 м3/ч

Заводской номер 00196426 ВВОД 1 СХЕМА ПОДКЛЮЧЕНИЯ 3 ВД 1 ФТ=0 ТЗ=1 КС=0х1ААС ПО 2.7

Дата	t1	t2	dt	V1	M1	V2	M2	V3	Mг	P1	P2	Qo	ВНР	ВОС	НС
	°C	°C	°C	м3	т	м3	т	м3	т	кг/см2	кг/см2	Гкал	ч	ч	
29.07.2020	67,38	58,24	9,14	91,76	89,91	88,86	87,47	0	2,44	7	7	0,822	24	0	
30.07.2020	67,75	57,89	9,86	82,01	80,31	80,08	78,85	0,02	1,46	7	7	0,792	24	0	
31.07.2020	67,67	58,06	9,61	85,08	83,34	83,48	82,18	0	1,16	7	7	0,803	24	0	
01.08.2020	66,9	58,34	8,56	88,3	86,49	86,53	85,21	0	1,28	7	7	0,741	24	0	
02.08.2020	67,55	58,41	9,14	89,73	87,89	88,1	86,68	0	1,21	7	7	0,804	24	0	
03.08.2020	67,84	58,03	9,81	82,62	80,93	81,33	80,06	0,02	0,87	7	7	0,795	24	0	
04.08.2020	67,13	58,38	8,75	91,83	89,97	89,29	87,89	0	2,08	7	7	0,786	24	0	
05.08.2020	69,43	58,16	11,27	69,18	67,73	66,16	65,1	0	2,63	7	7	0,764	24	0	
06.08.2020	72,09	56,87	15,22	50,69	49,53	48,86	48,08	0,03	1,45	7	7	0,756	24	0	
07.08.2020	72,56	56,61	15,95	44,77	43,72	43,1	42,48	0	1,24	7	7	0,696	24	0	
08.08.2020	72,15	57,2	14,95	47,93	46,8	46,64	45,92	0	0,88	7	7	0,701	24	0	
09.08.2020	71,32	56,85	14,47	51,12	49,97	50,1	49,4	0	0,57	7	7	0,723	24	0	
10.08.2020	71,01	53,84	17,17	41,68	40,73	40,92	40,37	0,08	0,36	7	7	0,697	24	0	
11.08.2020	71,64	56,49	15,15	52,29	51,09	51,45	50,7	0	0,39	7	7	0,771	24	0	
12.08.2020	71,9	58,43	13,47	64,08	62,61	63,18	62,18	0	0,43	7	7	0,843	24	0	
13.08.2020	71,85	58,41	13,44	65,89	64,41	65,02	64	0,03	0,41	7	7	0,864	24	0	
14.08.2020	72,05	58,19	13,86	63,23	61,78	62,42	61,42	0	0,36	7	7	0,855	24	0	
15.08.2020	71,99	58,34	13,65	64,39	62,9	63,51	62,49	0	0,41	7	7	0,858	24	0	
16.08.2020	72,17	57,79	14,38	59,3	57,96	58,49	57,61	0	0,35	7	7	0,832	24	0	
17.08.2020	71,43	58,45	12,98	67,07	65,54	66,12	65,07	0,02	0,47	7	7	0,849	24	0	
18.08.2020	71,7	58,63	13,07	68,61	67,05	67,75	66,68	0	0,37	7	7	0,876	24	0	
19.08.2020	71,71	58,71	13	70,2	68,62	69,4	68,29	0	0,33	7	7	0,89	24	0	
20.08.2020	71,87	59,12	12,75	72,49	70,84	71,63	70,48	0,02	0,36	7	7	0,903	24	0	
21.08.2020	71,64	59,05	12,59	70,49	68,86	69,63	68,51	0	0,35	7	7	0,867	24	0	
22.08.2020	71,57	59,41	12,16	72,34	70,69	71,42	70,26	0	0,43	7	7	0,859	24	0	
23.08.2020	72,07	59,34	12,73	75,48	73,72	74,55	73,36	0	0,36	7	7	0,937	24	0	
Итого:				1782,5	1743,39	1748	1720,74	0,22	22,65			21,084	624	0	
Средние:	70,55	57,97	12,58							7	7				

Дата	V1	M1	V2	M2	V3	Mг	Qo	ВНР	ВОС
	м3	т	м3	т	м3	т	Гкал	ч	ч
28/07/2024:00	129,3	126,64	123,98	122,05	0,08	4,59	1,286	37	0
23/08/2024:00	1911,86	1870,03	1872	1842,79	0,3	27,24	22,37	661	0
Итого:	1782,56	1743,39	1748,02	1720,74	0,22	22,65	21,084	624	0

Тепловая энергия израсходованная за период нештатных ситуаций (Гн) (п.61 Методики №99/пр)	
Qкорр = Qi/Траб x Тнш	4,8655

25.07.2020 связи со скачком напряжения на сетях электроснабжения произошла нештатная ситуация. С 23.07.2020 по 28.07.2020 произведен расчет.

итого по ж/дому с учетом расхода Гкал во время нештатной ситуации 25,950 Гкал

Представитель абонента
Директор ООО "УК "Домоуправ"
А.Н. Клименко/
Подпись _____ Ф.И.О.
МПС



Представитель теплоснабж. организации
Ю.О. Мартковская/
Подпись _____ Ф.И.О.
25.08.2020

ОТЧЕТ
о суточных параметрах теплоснабжения
23/07/20г.-23/08/20г.

Абонент:ООО "УК "ДОМОУПРАВ"
Адрес:40-летия Победы, 61 (ИТП-2)
Тепловычислитель ВКТ-7 сет.№ 001
Договорные расходы:
М сет.воды=_____т.сут Мгвс=_____т.сут
Тхв= 0.00°С

Договор №:8848
Тип раскомера:ПРЭМ Ду 40
Пределы измерений:
G под max = 2.00 м3/ч G под min = 1.00 м3/ч
G обр max = 2.00 м3/ч G обр min = 1.00 м3/ч
G3 max = 2.00 м3/ч G3 min = 1.00 м3/ч

Заводской номер 00193664 ВВОД 1 СХЕМА ПОДКЛЮЧЕНИЯ 3 ВД 1 ФТ=0 Т3=1 КС=0х70АА ПО 2.7

Дата	t1	t2	dt	V1	M1	V2	M2	V3	Mг	P1	P2	Qo	ВНР	ВОС	НС
	°С	°С	°С	м3	т	м3	т	м3	т	кг/см2	кг/см2	Гкал	ч	ч	
23.07.2020	68,09	63,14	4,95	152,48	149,29	150,99	148,24	0	1,05	7	7	0,737	24	0	
24.07.2020	67,4	62,85	4,55	169,5	166	167,96	164,93	0	1,07	7	7	0,755	24	0	
25.07.2020	67,79	64,34	3,45	175,41	171,82	173,89	170,62	0	1,2	7	7	0,593	21	3	*
26.07.2020	67,83	63,89	3,94	195,33	191,28	194,23	190,6	0	0,68	7	7	0,754	24	0	
27.07.2020	68,01	63,88	4,13	187,76	183,86	187,83	184,35	0	-0,49	7	7	0,76	24	0	
28.07.2020	67,99	64,04	3,95	197,46	193,35	197,96	194,26	0	-0,91	7	7	0,761	24	0	
29.07.2020	67,68	63,76	3,92	196,24	192,19	196,86	193,23	0	-1,04	7	7	0,751	24	0	
30.07.2020	68,09	64,12	3,97	186,52	182,64	187	183,5	0	-0,86	7	7	0,725	24	0	
31.07.2020	68,01	64,45	3,56	209,32	204,95	209,28	205,33	0	-0,38	7	7	0,727	24	0	
01.08.2020	67,36	64,16	3,2	210,59	206,28	210,53	206,59	0	-0,31	7	7	0,661	24	0	
02.08.2020	67,83	64,05	3,78	202,23	198,05	202,44	198,68	0	-0,63	7	7	0,749	24	0	
03.08.2020	68,17	64,79	3,38	218,1	213,56	218,33	214,17	0	-0,61	7	7	0,724	24	0	
04.08.2020	67,57	64,13	3,44	204,24	200,04	203,86	200,07	0	-0,03	7	7	0,687	24	0	
05.08.2020	70,48	66,97	3,51	210,59	205,87	208,31	204,08	0	1,79	7	7	0,723	24	0	
06.08.2020	73,14	68,51	4,63	168,05	164,06	165,62	162,13	0	1,93	7	7	0,759	24	0	
07.08.2020	73,68	68,08	5,6	140,67	137,26	138,93	136,03	0	1,23	7	7	0,769	24	0	
08.08.2020	73,09	65,53	7,56	99,13	96,77	98,68	96,76	0	0,01	7	7	0,73	24	0	
09.08.2020	71,63	60,7	10,93	67,31	65,77	67,16	66	0	-0,23	7	7	0,719	24	0	
10.08.2020	71,37	58,63	12,74	54,44	53,24	54,35	53,51	0	-0,27	7	7	0,68	24	0	
11.08.2020	72,16	62,23	9,93	78,29	76,47	77,97	76,61	0	-0,14	7	7	0,758	24	0	
12.08.2020	72,33	65,32	7,01	122,03	119,2	121,43	119,08	0	0,12	7	7	0,834	24	0	
13.08.2020	72,41	66,91	5,5	153,65	150,06	152,83	149,77	0	0,29	7	7	0,826	24	0	
14.08.2020	72,7	66,91	5,79	146	142,57	145	142,07	0	0,5	7	7	0,825	24	0	
15.08.2020	72,39	64,9	7,49	115,63	112,91	114,63	112,43	0	0,48	7	7	0,849	24	0	
16.08.2020	72,69	64,24	8,45	106,54	104,04	105,4	103,41	0	0,63	7	7	0,88	24	0	
17.08.2020	72,04	65,3	6,74	131,19	128,15	129,7	127,19	0	0,96	7	7	0,866	24	0	
18.08.2020	72,17	65,79	6,38	138,64	135,44	136,82	134,12	0	1,32	7	7	0,864	24	0	
19.08.2020	72,03	64,16	7,87	116,76	114,07	114,95	112,8	0	1,27	7	7	0,899	24	0	
20.08.2020	72,38	67,16	5,22	174,92	170,87	171,88	168,37	0	2,5	7	7	0,895	24	0	
21.08.2020	72,17	66,64	5,53	173,58	169,55	170,94	167,54	0	2,01	7	7	0,938	24	0	
22.08.2020	72,01	66,15	5,86	149,86	146,4	147,73	144,8	0	1,6	7	7	0,857	24	0	
23.08.2020	72,37	65,63	6,74	144,86	141,47	142,57	139,78	0	1,69	7	7	0,955	24	0	
Итого:				4997,3	4887,48	4966	4871,05	0	16,43			25,01	765	3	
Средние:	70,47	64,73	5,74							7	7				

Дата	V1	M1	V2	M2	V3	Mг	Qo	ВНР	ВОС
	м3	т	м3	т	м3	т	Гкал	ч	ч
22/07/2024:00	65439,64	63631,53	62964,79	62219,07	45,89	1412,46	1874,878	21353	22
23/08/2024:00	70436,96	68519,01	67930,85	67090,12	45,89	1428,89	1899,888	22118	25
Итого:	4997,32	4887,48	4966,06	4871,05	0	16,43	25,01	765	3

Тепловая энергия израсходованная за период нештатных ситуаций (Тн) (п.61 Методики №699/ур)	
Qкorp = Qi/Траб x Тнш	0,0981

итого по ж/дому с учетом расхода Гкал во время нештатной ситуации **25,108** Гкал
Представитель абонента Представитель теплоснабж организации

Директор ООО "УК "Домоуправ"
А.Н. Клименко/
Подпись _____ Ф.И.О.
М.П. 


Подпись _____ Ф.И.О.
И.О. Мартовская/
М.П. 

ОТЧЕТ
о суточных параметрах теплоснабжения
23/07/20г. - 23/08/20г.

Абонент: ООО "УК "ДОМОУПРАВ"
Адрес: 40-летия Победы, 61 (ИТП-3)
Тепловычислитель ВКТ-7 сет. N 001
Договорные расходы:
М сет. воды = _____ т.сут Мгвс = _____ т.сут
Тиз = 0.00 °C

Договор N: 8848
Тип расходомера: ПРЭМ Ду 40
Пределы измерений:
G под max = 2.00 м3/ч G под min = 1.00 м3/ч
G обр max = 2.00 м3/ч G обр min = 1.00 м3/ч
G3 max = 2.00 м3/ч G3 min = 1.00 м3/ч

Заводской номер 00190929 ВВОД 1 СХЕМА ПОДКЛЮЧЕНИЯ 3 ВД 1 ФТ=0 ТЗ=1 КС=0x46DA ПО 2.7

Дата	t1	t2	dt	V1	M1	V2	M2	V3	Mг	P1	P2	Qo	ВНР	ВОС	НС
	°C	°C	°C	м3	т	м3	т	м3	т	кг/см2	кг/см2	Гкал	ч	ч	
23.07.2020	67,92	51,81	16,11	47,28	46,28	47,68	47,11	0	-0,83	7	7	0,747	24	0	
24.07.2020	67,28	52,26	15,02	52,33	51,24	52,9	52,23	0	-0,99	7	7	0,772	24	0	
25.07.2020	67,53	51,99	15,54	40,93	40,08	41,33	40,84	0	-0,76	7	7	0,623	24	0	*
26.07.2020	67,65	51,35	16,3	50,63	49,62	51,14	50,5	0	-0,88	7	7	0,809	24	0	
27.07.2020	67,83	51,5	16,33	49,05	48,01	49,63	49,04	0	-1,03	7	7	0,783	24	0	
28.07.2020	67,79	52,03	15,76	50,34	49,29	51,01	50,37	0	-1,08	7	7	0,777	24	0	
29.07.2020	67,44	51,93	15,51	50,85	49,81	51,57	50,92	0	-1,11	7	7	0,774	24	0	
30.07.2020	67,84	51,9	15,94	49,1	48,1	49,77	49,17	0	-1,07	7	7	0,764	24	0	
31.07.2020	67,77	52,18	15,59	50,32	49,26	50,99	50,34	0	-1,08	7	7	0,768	24	0	
01.08.2020	66,99	52,75	14,24	51,59	50,54	52,38	51,71	0	-1,17	7	7	0,72	24	0	
02.08.2020	67,6	52,36	15,24	48,15	47,17	48,8	48,17	0	-1	7	7	0,718	24	0	
03.08.2020	67,9	52,01	15,89	47,66	46,66	48,27	47,65	0	-0,99	7	7	0,743	24	0	
04.08.2020	67,16	52,77	14,39	51,58	50,53	52,28	51,58	0	-1,05	7	7	0,727	24	0	
05.08.2020	69,9	52,45	17,45	43,72	42,74	44	43,41	0	-0,67	7	7	0,744	24	0	
06.08.2020	72,47	51,91	20,56	35,44	34,62	35,55	35,12	0	-0,5	7	7	0,711	24	0	
07.08.2020	73,06	51,93	21,13	32,56	31,78	32,67	32,27	0	-0,49	7	7	0,67	24	0	
08.08.2020	72,59	51,86	20,73	33,13	32,36	33,33	32,91	0	-0,55	7	7	0,669	24	0	
09.08.2020	71,85	52,2	19,65	38,22	37,32	38,58	38,07	0	-0,75	7	7	0,733	24	0	
10.08.2020	71,6	51,32	20,28	34,93	34,15	35,19	34,76	0	-0,61	7	7	0,622	24	0	
11.08.2020	71,99	51,6	20,39	37,2	36,34	37,44	36,97	0	-0,63	7	7	0,742	24	0	
12.08.2020	72,19	52,88	19,31	42,04	41,05	42,36	41,79	0	-0,74	7	7	0,79	24	0	
13.08.2020	72,11	52,96	19,15	43,42	42,42	43,71	43,14	0	-0,72	7	7	0,81	24	0	
14.08.2020	72,31	53,1	19,21	41,24	40,29	41,48	40,91	0	-0,62	7	7	0,774	24	0	
15.08.2020	72,28	53,28	19	42,66	41,67	42,91	42,32	0	-0,65	7	7	0,79	24	0	
16.08.2020	72,72	53,21	19,51	44,32	43,26	44,59	44	0	-0,74	7	7	0,84	24	0	
17.08.2020	71,72	53,72	18	47,91	46,82	48,35	47,71	0	-0,89	7	7	0,82	24	0	
18.08.2020	72,02	53,82	18,2	47,83	46,72	48,32	47,68	0	-0,96	7	7	0,851	24	0	
19.08.2020	72,14	53,93	18,21	50,63	49,4	51,12	50,4	0	-1	7	7	0,901	24	0	
20.08.2020	72,1	54,14	17,96	47,9	46,86	48,39	47,72	0	-0,86	7	7	0,842	24	0	
21.08.2020	71,96	54,12	17,84	50,66	49,11	51,1	50,4	0	-0,91	7	7	0,886	24	0	
22.08.2020	71,98	54,36	17,62	51,3	50,1	51,78	51,07	0	-0,97	7	7	0,884	24	0	
23.08.2020	72,44	54,21	18,23	53,24	52,02	53,66	52,91	0	-0,89	7	7	0,948	24	0	
Итого:				1458,2	1426,1	1472,2	1453,24	0	-27,19			24,84	768	0	
Средние:	70,25	52,62	17,63							7	7				

Дата	V1	M1	V2	M2	V3	Mг	Qo	ВНР	ВОС
	м3	т	м3	т	м3	т	Гкал	ч	ч
22/07/2024:00	85890,15	83424,43	87529,3	86549,94	35,39	-3125,51	2685,978	28375	9
23/08/2024:00	87348,35	84850,48	89001,5	88003,18	35,39	-3152,7	2710,822	29143	9
Итого:	1458,2	1426,05	1472,2	1453,24	0	-27,19	24,844	768	0

Тепловая энергия израсходованная за период нештатных ситуаций (Тн) (п.61. Методики №99/пр)	
Qкврт = Qi/Траб Qi/Траб x Тнш	0,0000

Представитель Абонента
Директор ООО "УК "Домоуправ"
/ И.А. Клименко /
Подпись _____
Ф.И.О. _____

Представитель теплоснабж организации
Ю.О. Мартовская
/Ю.О. Мартовская/
Подпись _____
Ф.И.О. _____



ИНТЕКТОР СТУ 83Р
МАРТОВСКАЯ Ю.О.
25.08.2020

ОТЧЕТ
о суточных параметрах теплоснабжения
23/07/20г.-23/08/20г.

Абонент:ООО УК "Ключевые люди"
Адрес:40-летия Победы, 63
Тепловычислитель ВКТ-7 сет.№ 001
Договорные раскоды:
М сет.воды=_____т.сут Мгвс=_____ т.сут
Тхв= 0.00°С

Договор №:5487
Тип расходомера:ПРЭМ Ду 40
Пределы измерений:
G под max = 2.00 м3/ч G под min = 1.00 м3/ч
G обр max = 2.00 м3/ч G обр min = 1.00 м3/ч
G3 max = 2.00 м3/ч G3 min = 1.00 м3/ч

Заводской номер 00195985 ВВОД 1 СХЕМА ПОДКЛЮЧЕНИЯ 3 ВД 1 ФТ=0 ТЗ=1 КС=0х2Г43 ПО 2.7

Дата	t1	t2	dt	V1	M1	V2	M2	V3	Mг	P1	P2	Qo	ВНР	ВОС	НС
	°С	°С	°С	м3	т	м3	т	м3	т	кг/см2	кг/см2	Гкал	ч	ч	
23.07.2020	67,71	59,17	8,54	87,05	85,23	89,77	88,34	0	-3,11	7	7	0,728	24	0	
24.07.2020	67,07	59,63	7,44	97,02	95,09	99,97	98,34	0	-3,25	7	7	0,707	24	0	
25.07.2020	67,36	59,39	7,97	77,82	76,2	80,3	79,03	0	-2,83	7	7	0,608	21	3	*
26.07.2020	67,4	59,09	8,31	89,43	87,57	92,56	91,08	0	-3,51	7	7	0,728	24	0	
27.07.2020	67,56	59,05	8,51	90,77	88,88	94,14	92,64	0	-3,76	7	7	0,757	24	0	
28.07.2020	67,55	59,01	8,54	91,64	89,76	95,07	93,53	0	-3,77	7	7	0,764	24	0	
29.07.2020	67,21	59,66	7,55	97,76	95,75	101,42	99,74	0	-3,99	7	7	0,722	24	0	
30.07.2020	67,63	59,63	8	88,16	86,36	91,39	89,95	0	-3,59	7	7	0,689	24	0	
31.07.2020	67,5	59,22	8,28	86,36	84,57	89,49	88,05	0	-3,48	7	7	0,7	24	0	
01.08.2020	66,77	59,69	7,08	97,26	95,28	100,77	99,11	0	-3,83	7	7	0,674	24	0	
02.08.2020	67,37	59,62	7,75	92,3	90,41	95,52	93,95	0	-3,54	7	7	0,7	24	0	
03.08.2020	67,67	59,28	8,39	83,21	81,48	86,11	84,72	0	-3,24	7	7	0,684	24	0	
04.08.2020	66,89	59,33	7,56	89,13	87,32	92,26	90,78	0	-3,46	7	7	0,657	24	0	
05.08.2020	69,17	59,17	10	70,53	69,03	72,75	71,61	0	-2,58	7	7	0,692	24	0	
06.08.2020	72,06	57,68	14,38	50,5	49,33	51,82	51	0	-1,67	7	7	0,71	24	0	
07.08.2020	72,57	57,14	15,43	44,28	43,26	45,37	44,68	0	-1,42	7	7	0,665	24	0	
08.08.2020	72,11	57,76	14,35	47,13	46,03	48,44	47,73	0	-1,7	7	7	0,662	24	0	
09.08.2020	71,24	57,92	13,32	52,34	51,16	53,81	52,96	0	-1,8	7	7	0,681	24	0	
10.08.2020	70,72	55,42	15,3	42,44	41,5	43,47	42,87	0	-1,37	7	7	0,638	24	0	
11.08.2020	71,53	57,55	13,98	52,78	51,55	53,96	53,15	0	-1,6	7	7	0,72	24	0	
12.08.2020	71,75	59,27	12,48	63,51	62,07	65,04	63,97	0	-1,9	7	7	0,774	24	0	
13.08.2020	71,65	59,34	12,31	62,74	61,34	64,18	63,1	0,16	-1,76	7	7	0,757	24	0	
14.08.2020	71,95	59,46	12,49	64,35	62,85	65,88	64,84	0	-1,99	7	7	0,784	24	0	
15.08.2020	71,83	59,31	12,52	63,1	61,66	64,58	63,54	0	-1,88	7	7	0,771	24	0	
16.08.2020	72,12	58,82	13,3	61,24	59,83	62,54	61,55	0	-1,72	7	7	0,795	24	0	
17.08.2020	71,31	59,57	11,74	69,61	68,03	71,15	69,98	0	-1,95	7	7	0,797	24	0	
18.08.2020	71,58	59,59	11,99	71,73	70,09	73,19	72	0	-1,91	7	7	0,833	24	0	
19.08.2020	71,58	59,9	11,68	72,86	71,18	74,28	73,09	0	-1,91	7	7	0,833	24	0	
20.08.2020	71,73	60,2	11,53	77,28	75,51	78,89	77,58	0	-2,07	7	7	0,869	24	0	
21.08.2020	71,56	60,02	11,54	77,77	76,01	79,49	78,17	0	-2,16	7	7	0,879	24	0	
22.08.2020	71,45	60,3	11,15	78,42	76,63	80,16	78,84	0	-2,21	7	7	0,852	24	0	
23.08.2020	71,92	60,2	11,72	77,87	76,08	79,55	78,2	0	-2,12	7	7	0,892	24	0	
Итого:				2368,3	2317,04	2437,3	2398,12	0,16	-81,08			23,727	765	3	
Средние:	69,86	59,07	10,78							7	7				

Дата	V1	M1	V2	M2	V3	Mг	Qo	ВНР	ВОС
	м3	т	м3	т	м3	т	Гкал	ч	ч
22/07/2024:00	56644,3	55063,65	56978,29	56310	5,99	-1246,35	1632,496	19014	9
23/08/2024:00	59012,69	57380,69	59415,61	58708,12	6,15	-1327,43	1656,223	19779	12
Итого:	2368,39	2317,04	2437,32	2398,12	0,16	-81,08	23,727	765	3

Тепловая энергия израсходованная за период нештатных ситуаций (Тн) (п.61 Методики №99/гп)	
Qкopp =	0,0930
Qi/Траб x Тнш	

итого по ж/дому с учетом расхода Гкал во время нештатной ситуации **23,820** Гкал

Представитель абонента
Директор ООО УК "Домоуправ"
А.Н. Клименко/
Ф.И.О.

Представитель теплоснабж. организации
Ю.О. Мартовская
Ю.О. Мартовская/
Ф.И.О.



Исполнитель ООО СЗР
Мартовская Ю.О.
25.08.2020

ОТЧЕТ
о суточных параметрах теплоснабжения
23/07/2020г.-23/08/2020г.

Абонент: ООО "УК "Домоуправ" Договор №: с-515688
Адрес: Ушаковская набережная, 59 (ИТО-1) 59 стр.

Прибор: КАРАТ-307
Серийный номер: 15194617
Посуточный арм

Дата	G1	G2	Gd1	T1	T2	Td1	P1	P2	Q1	V1	V2	HC	BHP	V3	BOC
	т	т	т	'C	'C	'C	Мпа	Мпа	Гкал	м3	м3	ч	ч	м3	
23.07.2020	131,90	131,90	0,00	66,87	56,44	10,43	0,94	0,86	1,37	135,68	132,65	OK		24	0
24.07.2020	133,35	133,35	0,00	66,17	56,04	10,12	0,95	0,86	1,34	137,12	134,08	OK		24	0
25.07.2020	133,78	133,78	0,00	66,62	56,38	10,24	0,96	0,84	1,34	137,36	134,79	OK		24	0
26.07.2020	131,11	131,11	0,00	66,68	55,91	10,77	0,95	0,85	1,40	134,59	132,10	OK		24	0
27.07.2020	140,69	140,69	0,00	66,84	56,64	10,20	0,95	0,85	1,43	144,27	141,95	OK		24	0
28.07.2020	121,81	121,81	0,00	66,78	55,19	11,60	0,95	0,84	1,41	125,04	122,68	OK		24	0
29.07.2020	133,49	133,49	0,00	66,43	56,00	10,43	0,95	0,84	1,39	136,90	134,60	OK		24	0
30.07.2020	127,07	127,07	0,00	66,95	55,71	11,24	0,96	0,84	1,42	130,38	128,09	OK		24	0
31.07.2020	130,75	130,75	0,00	66,73	56,15	10,58	0,95	0,83	1,38	134,11	131,84	OK		24	0
01.08.2020	126,03	126,03	0,00	66,49	56,15	10,33	0,95	0,83	1,29	129,31	127,04	OK		24	0
02.08.2020	144,03	144,03	0,00	66,45	57,13	9,32	0,96	0,84	1,34	147,59	145,42	OK		24	0
03.08.2020	120,96	120,96	0,00	66,89	55,75	11,14	0,92	0,80	1,35	124,16	121,88	OK		24	0
04.08.2020	121,32	121,32	0,00	66,25	55,37	10,89	0,92	0,78	1,31	124,51	122,18	OK		24	0
05.08.2020	114,14	114,14	0,00	67,49	55,67	11,82	0,96	0,84	1,30	117,45	114,75	OK		24	0
06.08.2020	79,75	79,75	0,00	69,92	59,53	16,39	0,97	0,87	1,31	82,25	80,01	OK		24	0
07.08.2020	76,43	76,43	0,00	70,26	59,70	16,56	0,98	0,91	1,27	78,73	76,79	OK		24	0
08.08.2020	76,32	76,32	0,00	70,34	59,90	16,44	0,98	0,94	1,25	78,57	76,74	OK		24	0
09.08.2020	88,94	88,94	0,00	69,43	54,71	14,71	0,97	0,94	1,30	91,53	89,45	OK		24	0
10.08.2020	92,43	92,43	0,00	69,11	55,06	14,05	0,99	0,95	1,30	95,09	92,98	OK		24	0
11.08.2020	71,34	71,34	0,00	65,24	51,93	13,30	0,95	0,91	1,07	73,35	71,80	OK		24	0,02
12.08.2020	91,59	91,59	0,00	69,95	59,99	15,96	1,00	0,93	1,46	94,02	92,35	OK		24	0
13.08.2020	91,86	91,86	0,00	69,80	54,22	15,58	0,98	0,89	1,43	94,19	92,73	OK		24	0
14.08.2020	94,96	94,96	0,00	70,16	54,10	16,06	0,97	0,89	1,52	97,48	95,76	OK		24	0
15.08.2020	91,77	91,77	0,00	70,10	54,09	16,00	0,96	0,89	1,47	94,16	92,58	OK		24	0,01
16.08.2020	91,44	91,44	0,00	70,09	54,01	16,08	0,96	0,90	1,47	93,80	92,27	OK		24	0
17.08.2020	107,28	107,28	0,00	69,11	55,16	13,94	0,98	0,90	1,48	109,88	108,43	OK		24	0
18.08.2020	102,30	102,30	0,00	69,56	54,45	15,12	0,98	0,90	1,54	104,91	103,26	OK		24	0
19.08.2020	102,26	102,26	0,00	69,74	54,43	15,31	0,97	0,90	1,56	104,93	103,16	OK		24	0
20.08.2020	99,13	99,13	0,00	70,05	54,11	15,94	1,00	0,88	1,58	101,93	99,79	OK		24	0
21.08.2020	102,65	102,65	0,00	69,82	53,98	15,84	0,99	0,88	1,62	105,71	103,17	OK		24	0
22.08.2020	103,97	103,97	0,00	69,71	54,27	15,44	0,98	0,89	1,61	107,00	104,56	OK		24	0
23.08.2020	104,71	104,71	0,00	69,91	54,28	15,62	0,97	0,88	1,68	107,74	105,34	OK		24	0
Итого:	3479,56	3479,56							44,94	3573,74	3505,23			768	0,03
Средние:				68,31	54,95	13,36	0,96	0,87							

Дата	Qобщ	V1	V2	Vd	G1	G2	Бподл	BHP	BOC	V3
	Гкал	м3	м3	м3	т	т	т	ч	ч	м3
22.07.2020	1,85	184,26	180,17	4,09	179,17	0,00	0,00			
23.08.2020	46,79	3758,00	3685,40	72,60	3658,73	3479,56	179,17			
ИТОГО:	44,94	3573,74	3505,23	68,51	3479,56	3479,56	179,17	768	0	0,03

Тепловая энергия высвобожденная за период
испытательных ситуаций (Тн)
(п.61 Методики №99/пр)

Qкорт = Qi/Траб
x Тшт 0

Прибор: КАРАТ-306
Серийный номер: 15044617


Нежилые помещения


Дата	Qобщ	V1	V2	Vd	G1	G2	Бподл	BHP	BOC	V3
	Гкал	м3	м3	м3	т	т	т	ч	ч	м3
22.07.2020	40,78	1876,55	1854,12	33,23	1824,89	1824,86	0,03			
23.08.2020	40,78	1876,55	1854,12	33,23	1824,89	1824,86	0,03			
ИТОГО:	0,00	0,00	0,00	0,00	0,00	0,00	0,00	720	0	0

Представитель абонента
Генеральный директор ООО "УК "Домоуправ"

/ / А.Н. Клименко/
Подпись Ф.И.О.

Представитель теплоснабж. организации

 /О.В. Малежнина/
Подпись Ф.И.О.



ОТЧЕТ
о суточных параметрах теплоснабжения
23/07/2020.-23/08/2020.

Абонент: ООО "УК "Домоуправ" Договор №: т-515686
Адрес: Университетская Набережная, 52 (ИТП-2) 33 с/р.

Прибор: KARAT-306
Серийный номер: 01511518
Посуточный архив

Дата	G1	G2	Gd1	T1	T2	Td1	P1	P2	Q1	V1	V2	HC	BHP	V3	BOC
	т	т	т	°C	°C	°C	Мпа	Мпа	кг/см2	м3	м3	ч	ч	м3	
23.07.2020	50,92	50,92	0,00	68,28	48,70	19,58	1,07	0,91	1,00	52,00	51,43	OK		24	0,04
24.07.2020	55,40	55,40	0,00	67,56	49,20	18,36	1,07	0,91	1,02	56,56	55,96	OK		24	0,08
25.07.2020	49,87	49,87	0,00	65,92	47,26	18,66	1,04	0,84	0,92	50,93	50,37	OK		24	0,17
26.07.2020	51,73	51,73	0,00	68,00	47,38	20,62	1,07	0,00	1,08	52,82	52,23	OK		24	0,04
27.07.2020	55,20	55,20	0,00	68,16	47,84	20,32	1,07	0,00	1,14	56,39	55,73	OK		24	0,13
28.07.2020	54,28	54,28	0,00	68,21	47,22	20,99	1,07	0,00	1,15	55,44	54,80	OK		24	0,05
29.07.2020	57,66	57,66	0,00	67,85	47,96	19,89	1,07	0,00	1,15	58,88	58,22	OK		24	0,12
30.07.2020	53,45	53,45	0,00	68,24	47,20	21,03	1,07	0,00	1,14	54,59	53,95	OK		24	0,12
31.07.2020	50,85	50,85	0,00	68,06	47,51	20,56	1,07	0,00	1,05	51,92	51,36	OK		24	0,12
01.08.2020	54,48	54,48	0,00	67,50	47,75	19,75	1,07	0,00	1,08	55,62	55,01	OK		24	0,05
02.08.2020	53,99	53,99	0,00	67,89	48,30	19,59	1,07	0,00	1,07	55,14	54,52	OK		24	0,47
03.08.2020	54,39	54,39	0,00	68,33	48,50	19,82	1,07	0,00	1,09	55,55	54,94	OK		24	0,16
04.08.2020	55,88	55,88	0,00	67,76	48,62	19,14	1,07	0,00	1,08	57,07	56,44	OK		24	0
05.08.2020	47,34	47,34	0,00	70,24	47,54	22,70	1,07	0,00	1,06	48,39	47,81	OK		24	0,14
06.08.2020	38,05	38,05	0,00	72,87	45,89	26,98	1,07	0,00	1,03	38,96	38,40	OK		24	0
07.08.2020	36,55	36,55	0,00	73,50	46,72	26,78	1,07	0,00	0,99	37,43	36,90	OK		24	0
08.08.2020	38,54	38,54	0,00	73,18	47,86	25,31	1,07	0,00	0,98	39,47	38,93	OK		24	0
09.08.2020	44,55	44,55	0,00	71,93	44,82	27,11	1,07	0,00	1,22	45,58	44,95	OK		24	0
10.08.2020	44,51	44,51	0,00	72,21	46,45	25,77	1,07	0,00	1,16	45,55	44,92	OK		24	0
11.08.2020	42,45	42,45	0,00	72,40	46,32	26,08	1,07	0,00	1,12	43,44	42,86	OK		24	0
12.08.2020	41,49	41,49	0,00	72,45	46,31	26,14	1,07	0,00	1,10	42,46	41,88	OK		24	0
13.08.2020	42,34	42,34	0,00	72,38	46,53	25,85	1,07	0,00	1,11	43,34	42,74	OK		24	0
14.08.2020	42,56	42,56	0,00	72,82	45,91	26,71	1,07	0,00	1,15	43,57	42,96	OK		24	0,01
15.08.2020	43,50	43,50	0,00	72,53	45,81	26,72	1,07	0,00	1,18	44,53	43,90	OK		24	0
16.08.2020	43,10	43,10	0,00	72,69	45,96	26,73	1,07	0,00	1,16	44,13	43,50	OK		24	0
17.08.2020	47,74	47,74	0,00	71,78	46,38	25,40	1,07	0,00	1,23	48,86	48,17	OK		24	0
18.08.2020	44,56	44,56	0,00	72,17	46,23	25,95	1,07	0,00	1,17	45,62	44,95	OK		24	0
19.08.2020	46,15	46,15	0,00	72,17	45,62	26,55	1,07	0,00	1,24	47,24	46,56	OK		24	0
20.08.2020	46,06	46,06	0,00	72,43	45,15	27,28	1,07	0,00	1,27	47,15	46,46	OK		24	0
21.08.2020	45,90	45,90	0,00	72,21	45,62	26,59	1,07	0,00	1,24	47,00	46,30	OK		24	0
22.08.2020	47,39	47,39	0,00	72,02	45,33	26,69	1,07	0,00	1,28	48,51	47,80	OK		24	0
23.08.2020	46,46	46,46	0,00	72,41	45,07	27,34	1,07	0,00	1,29	47,56	46,87	OK		24	0
Итого:	1527,36	1527,36		70,50	46,84	23,66			35,94	1561,70	1541,82			768	1,7
Средние:															1,7


Дата	Общ	V1	V2	Vd	G1	G2	Бподп	BHP	BOC	V3
	Гкал	м3	м3	м3	т	т	т	ч	ч	м3
22.07.2020	1730,94	65801,65	64646,98	1154,67	63878,38	63878,52	-0,14			
23.08.2020	1766,89	67363,35	66188,80	1174,55	65405,74	65405,88	-0,14			
ИТОГО:	35,94	1561,70	1541,82	19,88	1527,36	1527,36	0,00	768	0	1,7

Тепловая энергия врасходомера за период испытательных ситуаций (Тн) (п.61 Методики №695/пр)	
Qжорр = x Тнш	Qi/Граб 0

Представитель абонента
Генеральный директор ООО "УК "Домоуправ"

Подпись / А.Н. Клименко /
Ф.И.О.

Представитель теплоснабж. организации


Подпись / О.В. Малыгина /
Ф.И.О.

МП



ОТЧЕТ
о суточных параметрах теплоснабжения
23/07/20г.-23/08/20г.

Абонент: ООО "УК "ДОМОУПРАВ"

Договор N:8848

Адрес: Ун. Набер, 52-3

Тип расходомера: _____

Тепловычислитель ВКТ-7 сет. N 099

Пределы измерений:

Договорные расходы:

G под max = 2.00 м3/ч G под min = 1.00 м3/ч

M сет. воды= _____ т.сут Mгвс= _____ т.сут

G обр max = 2.00 м3/ч G обр min = 1.00 м3/ч

Tка= 0.00 °C

G3 max = 2.00 м3/ч G3 min = 1.00 м3/ч

Заводской номер 00229000

ВВОД 1

СХЕМА ПОДКЛЮЧЕНИЯ 3

ВД 1

ФТ=2

ТЗ=1

КС=0x20FA

ПО 2.7


Дата	t1	t2	dt	V1	M1	V2	M2	V3	Mг	Qo	ВНР	ВОС
	°C	°C	°C	м3	т	м3	т	м3	т	Гкал	ч	ч
23.07.2020	68,2	52,37	15,83	112,5	110,12	107,1	105,73	0	4,39	1,672	24	0
24.07.2020	67,44	53,3	14,14	125,9	123,28	119,8	118,24	0	5,04	1,67	24	0
25.07.2020	67,88	54,99	12,89	138,6	135,73	132,2	130,34	0	5,39	1,679	24	0
26.07.2020	67,93	53,52	14,41	133,1	130,34	126,9	125,22	0	5,12	1,804	24	0
27.07.2020	68,11	54,58	13,53	143,1	140,15	136,6	134,69	0	5,46	1,82	24	0
28.07.2020	68,14	56,31	11,83	162,8	159,38	155,7	153,43	0,01	5,95	1,814	24	0
29.07.2020	67,77	55,54	12,23	162,9	159,53	155,8	153,58	0	5,95	1,876	24	0
30.07.2020	68,19	56,38	11,81	166,7	163,2	159,5	157,16	0,01	6,04	1,855	24	0
31.07.2020	68	54,16	13,84	139,8	136,9	133,5	131,7	0	5,2	1,821	24	0
01.08.2020	67,4	55,05	12,35	147,4	144,38	141	139,02	0	5,36	1,717	24	0
02.08.2020	67,82	54,05	13,77	136,9	134,04	130,8	129,06	0	4,98	1,777	24	0
03.08.2020	68,22	55,19	13,03	138,7	135,82	132,6	130,72	0	5,1	1,704	24	0
04.08.2020	67,49	55,01	12,48	142,7	139,77	136,7	134,78	0	4,99	1,682	24	0
05.08.2020	69,91	55,39	14,52	126,6	123,84	121,5	119,78	0	4,06	1,738	24	0
06.08.2020	73,18	58,69	14,49	131,5	128,39	125,5	123,52	0	4,87	1,791	24	0
07.08.2020	73,7	58,1	15,6	116,9	114,08	111,3	109,56	0	4,52	1,709	24	0
08.08.2020	73,28	54,35	18,93	89,1	86,99	85	83,82	0,01	3,17	1,59	24	0
09.08.2020	71,71	49,59	22,12	76,4	74,67	72,7	71,88	0	2,79	1,59	24	0
10.08.2020	72,12	50,86	21,26	80,8	78,92	76,9	75,97	0	2,95	1,615	24	0
11.08.2020	72,35	52,17	20,18	90,5	88,38	86,2	85,13	0	3,25	1,716	24	0
12.08.2020	72,48	53,67	18,81	102,1	99,73	97,1	95,78	0	3,95	1,799	24	0
13.08.2020	72,45	55,26	17,19	113,7	111,06	108,4	106,87	0	4,19	1,836	24	0
14.08.2020	72,62	54,7	17,92	110,7	108,11	105,4	103,92	0	4,19	1,861	24	0
15.08.2020	72,5	53,54	18,96	103	100,58	98,2	96,9	0	3,68	1,839	24	0
16.08.2020	72,66	52,68	19,98	102,7	100,28	97,7	96,44	0	3,84	1,924	24	0
17.08.2020	71,71	53,72	17,99	113,8	111,23	108,6	107,13	0,01	4,1	1,928	24	0
18.08.2020	72,17	54,43	17,74	118	115,29	112,7	111,14	0	4,15	1,972	24	0
19.08.2020	72,1	53,7	18,4	114,8	112,14	109,6	108,12	0	4,02	1,991	24	0
20.08.2020	72,45	57,38	15,07	146,5	143,07	140,3	138,2	0	4,87	2,081	24	0
21.08.2020	72,25	56,84	15,41	142,3	139	136,4	134,33	0	4,67	2,07	24	0
22.08.2020	71,98	54,07	17,91	122,4	119,58	117	115,39	0	4,19	2,066	24	0
23.08.2020	72,4	53,58	18,82	120,3	117,48	115,1	113,58	0	3,9	2,137	24	0
Итого:				3973,2	3885,46	3793,8	3741,13	0,04	144,33	58,14	768	0
Средние:	70,51	54,47	16,04									

Дата	V1	M1	V2	M2	V3	Mг	Qo	ВНР	ВОС
	м3	т	м3	т	м3	т	Гкал	ч	ч
22/07/2024:00	124872,7	121213,78	121337,6	119898,21	36,75	1315,57	3793,34	16498	2
23/08/2024:00	128845,9	125099,24	125131,4	123639,34	36,79	1459,9	3851,48	17266	2
Итого:	3973,2	3885,46	3793,8	3741,13	0,04	144,33	58,14	768	0


Представитель абонента
Генеральный директор ООО "УК "Домоуправ"

Представитель теплоснабж. организации

/ / / А.Н. Клименко/
Подпись Ф.И.О.

 /О.В.Мальгина/
Подпись Ф.И.О.

МП



ОТЧЕТ
о суточных параметрах теплоснабжения
23/07/20г.-23/08/20г.

Абонент: ООО "УК" ДОМОУПРАВ"

Договор N: 8648

Адрес: Ул. Кабер. 52-1

Тип расходомера: _____

Тепловычислитель ВКТ-7 сет. N 001

Пределы измерений:

Договорные расходы:

G под max = 2.00 м3/ч G под min = 1.00 м3/ч

M сет. воды = _____ т.сут Mтвс = _____ т.сут

G обр max = 2.00 м3/ч G обр min = 1.00 м3/ч

Tта = 0.00 °C

G3 max = 2.00 м3/ч G3 min = 1.00 м3/ч

Заводской номер 00258828

ВРОД 1

СХЕМА ПОДКЛЮЧЕНИЯ 3

ВД 1

ФТ=0

ТЗ=1

КС=0x14C

ПО 2.7


Дата	t1	t2	dt	V1	M1	V2	M2	V3	Mг	Qo	DI	ВНР	ВОС
	°C	°C	°C	м3	т	м3	т	м3	т	Гкал	м3	ч	ч
23.07.2020	68,58	57,75	10,83	165,9	162,4	164,5	161,97	0	0,43	1,76	0	24	0
24.07.2020	67,78	58,59	9,19	192,1	188,15	190,6	187,61	0	0,54	1,731	0	24	0
25.07.2020	68,25	59,54	8,71	195,2	191,09	193,8	190,64	0	0,45	1,664	0	24	0
26.07.2020	68,31	57,9	10,41	186,2	182,26	184,5	181,66	0	0,6	1,896	0	24	0
27.07.2020	68,44	57,67	10,77	180,1	176,31	178,6	175,87	0	0,44	1,9	0	24	0
28.07.2020	68,46	58,16	10,3	189	185,01	187,4	184,46	0	0,55	1,903	0	24	0
29.07.2020	68,08	58,26	9,82	191,9	187,92	190,3	187,33	0	0,59	1,845	0	24	0
30.07.2020	68,51	58,79	9,72	194,5	190,39	193	189,96	0	0,43	1,851	0	24	0
31.07.2020	68,41	58,59	9,82	194,8	190,69	193,4	190,34	0	0,35	1,869	0	24	0
01.08.2020	67,72	59,04	8,68	204,6	200,35	202,9	199,67	0	0,68	1,736	0	24	0
02.08.2020	68,21	58,8	9,41	198,5	194,35	196,9	193,77	0	0,58	1,826	0	24	0
03.08.2020	68,58	58,76	9,82	193,2	189,11	191,8	188,76	0	0,35	1,855	0	24	0
04.08.2020	67,88	57,74	10,14	185,5	181,65	184	181,16	0	0,49	1,844	0	24	0
05.08.2020	70,39	59,23	11,16	167,1	163,42	165,9	163,22	0	0,2	1,823	0	24	0
06.08.2020	73,54	59,23	14,31	127,6	124,55	126,6	124,56	0	-0,01	1,783	0	24	0
07.08.2020	74,21	59,15	15,06	119,8	116,89	118,7	116,81	0	0,08	1,76	0	24	0
08.08.2020	73,77	57,83	15,94	110,5	107,82	109,5	107,82	0	0	1,715	0	24	0
09.08.2020	72,31	54,71	17,6	101,1	98,75	100,2	98,84	0	-0,09	1,738	0	24	0
10.08.2020	72,88	55,42	17,46	104,3	101,88	103,4	101,95	0	-0,07	1,777	0	24	0
11.08.2020	72,95	57,29	15,66	123,1	120,18	121,9	120,05	0	0,13	1,881	0	24	0
12.08.2020	73,01	58,77	14,24	145,6	142,16	144,1	141,82	0	0,34	2,023	0	24	0
13.08.2020	72,95	60,86	12,09	166,5	162,57	165,1	162,3	0	0,27	1,966	0	24	0
14.08.2020	73,19	59,95	13,24	157,6	153,83	156,4	153,81	0	0,02	2,034	0	24	0
15.08.2020	73,08	58,51	14,57	149,1	145,56	147,8	145,47	0	0,09	2,12	0	24	0
16.08.2020	73,23	57,98	15,25	145,3	141,83	144	141,78	0	0,05	2,164	0	24	0
17.08.2020	72,25	59,09	13,16	161,9	158,12	160,6	158,04	0	0,08	2,081	0	24	0
18.08.2020	72,71	59,46	13,25	165,6	161,72	164,3	161,6	0	0,12	2,143	0	24	0
19.08.2020	72,68	57,83	14,85	152,8	149,23	151,4	149,09	0	0,14	2,213	0	24	0
20.08.2020	72,93	60,38	12,55	185,7	181,33	184,1	181,01	0	0,32	2,275	0	24	0
21.08.2020	72,72	60,51	12,21	187,2	182,81	186	182,87	0	-0,06	2,232	0	24	0
22.08.2020	72,5	59,31	13,19	175,6	171,51	174,4	171,55	0	-0,04	2,262	0	24	0
23.08.2020	72,95	58,87	14,08	173,3	169,19	172	169,24	0	-0,05	2,381	0	24	0
Итого:				5291,2	5173,03	5248,1	5165,03	0	8	62,05	0	768	0
Средние:	70,98	58,56	12,42										

Дата	V1	M1	V2	M2	V3	Mг	Qo	DI	ВНР	ВОС
	м3	т	м3	т	м3	т	Гкал	м3	ч	ч
22/07/2024:00	96586,1	93934,82	94984,7	93586,29	0	348,53	2131,09	0	10114	100
23/08/2024:00	101877,3	99107,85	100232,8	98751,32	0	356,53	2193,14	0	10882	100
Итого:	5291,2	5173,03	5248,1	5165,03	0	8	62,05	0	768	0

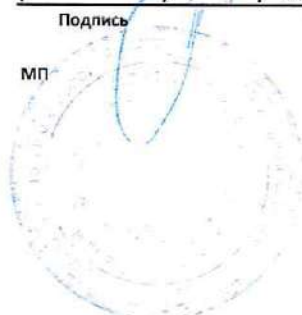
Представитель абонента
Генеральный директор ООО "УК" Домоуправ"

Представитель теплоснабж. организации

/ _____ / А.Н. Клименко/
Подпись Ф.И.О.

 /О.В.Мальгина/
Подпись Ф.И.О.

МП



ОТЧЕТ
о суточных параметрах теплоснабжения
23/07/20г.-23/08/20г.

Абонент: ООО "УК "ДОМОУПРАВ"

Договор N: 8848

Адрес: Наркома Малыш № 8

Тип расходомера: _____

Тепловычислитель ВКТ-7 сет. N 001

Пределы измерений:

Договорные расходы:

G под max = 2.00 м3/ч G под min = 1.00 м3/ч

M сет. воды = _____ т.сут M рас = _____ т.сут

G обр max = 2.00 м3/ч G обр min = 1.00 м3/ч

Tхв = 0.00 °C

G3 max = 2.00 м3/ч G3 min = 1.00 м3/ч

Заводской номер 00255352

ВВОД 1

СХЕМА ПОДКЛЮЧЕНИЯ 3

ВД 1

ФТ=0

ТЗ=1

КС=0х9С2Г

ПО 2.7

Дата	t1	t2	dt	V1	M1	V2	M2	V3	Mг	Qo	ВНР	ВОС
	°C	°C	°C	м3	т	м3	т	м3	т	Гкал	ч	ч
23.07.2020	68,77	59,26	9,51	191,6	187,53	186,3	183,31	0	4,22	1,785	24	0
24.07.2020	67,97	58,47	9,5	194,8	190,77	189,8	186,83	0	3,94	1,807	24	0
25.07.2020	68,42	59,61	8,81	199	194,82	195,5	192,3	0	2,52	1,717	24	0
26.07.2020	68,47	58,24	10,23	190,1	186,09	187,3	184,37	0	1,72	1,902	24	0
27.07.2020	68,6	58,88	9,72	204,2	199,88	201,1	197,91	0,19	1,97	1,944	24	0
28.07.2020	68,59	57,67	10,92	179,5	175,7	176,8	174,11	0	1,59	1,917	24	0
29.07.2020	68,2	58,1	10,1	193,4	189,36	190,7	187,73	0	1,63	1,912	24	0
30.07.2020	68,66	58,05	10,61	184,6	180,66	182,1	179,26	0	1,4	1,917	24	0
31.07.2020	68,57	58,22	10,35	187,3	183,35	184,6	181,72	0,05	1,63	1,896	24	0
01.08.2020	67,78	58,66	9,12	202,5	198,31	199,9	196,74	0	1,57	1,809	24	0
02.08.2020	68,39	59,18	9,21	212,6	208,11	209,6	206,21	0	1,9	1,912	24	0
03.08.2020	68,73	57,8	10,93	174,4	170,69	172,3	169,65	0,03	1,04	1,866	24	0
04.08.2020	67,92	58,18	9,74	193,4	189,38	190,2	187,25	0	2,13	1,843	24	0
05.08.2020	70,35	57,76	12,59	145,5	142,29	141,3	139,12	0	3,17	1,79	24	0
06.08.2020	73,53	57,09	16,44	106,6	104,02	103,2	101,64	0	2,38	1,711	24	0
07.08.2020	74,21	56,92	17,29	98,9	96,49	95,8	94,34	0	2,15	1,667	24	0
08.08.2020	73,71	57,26	16,45	105,3	102,76	102	100,49	0	2,27	1,69	24	0
09.08.2020	72,46	57,59	14,87	124	121,09	120,1	118,24	0	2,85	1,801	24	0
10.08.2020	72,94	58,19	14,75	126,3	123,31	122,4	120,49	0,02	2,82	1,816	24	0
11.08.2020	73	57,79	15,21	128,2	125,16	124,3	122,4	0	2,76	1,903	24	0
12.08.2020	73,1	57,83	15,27	130,3	127,19	126,5	124,56	0	2,63	1,942	24	0
13.08.2020	73,02	57,97	15,05	134,4	131,2	130,4	128,37	0,04	2,83	1,973	24	0
14.08.2020	73,26	58,15	15,11	131	127,85	127,3	125,32	0	2,53	1,933	24	0
15.08.2020	73,17	58,21	14,96	134,8	131,6	131	128,98	0	2,62	1,967	24	0
16.08.2020	73,34	58,23	15,11	138,4	135,09	134,5	132,4	0	2,69	2,042	24	0
17.08.2020	72,32	58,93	13,39	155,4	151,75	151,1	148,68	0	3,07	2,035	24	0
18.08.2020	72,82	58,66	14,16	151,5	147,94	147,3	144,97	0	2,97	2,094	24	0
19.08.2020	72,85	59,23	13,62	158,6	154,86	154,2	151,7	0	3,16	2,109	24	0
20.08.2020	72,97	58,7	14,27	157,3	153,57	153	150,58	0,09	2,99	2,19	24	0
21.08.2020	72,84	59,09	13,75	158,8	155,06	154,5	152,01	0	3,05	2,134	24	0
22.08.2020	72,65	59,1	13,55	166,1	162,19	161,6	159,01	0	3,18	2,198	24	0
23.08.2020	73,13	59,14	13,99	166,2	162,23	161,6	159	0	3,23	2,268	24	0
Итого:				5125	5010,3	5008,3	4929,69	0,42	80,61	61,49	768	0
Средние:	71,08	58,31	12,76									

Дата	V1	M1	V2	M2	V3	Mг	Qo	ВНР	ВОС
	м3	т	м3	т	м3	т	Гкал	ч	ч
22/07/2024:00	115544,4	112108,12	110616,3	109412,33	7,88	2695,79	3867,00	16498	1
23/08/2024:00	120669,4	117118,42	115624,6	114342,02	8,3	2776,4	3928,49	17266	1
Итого:	5125	5010,3	5008,3	4929,69	0,42	80,61	61,49	768	0

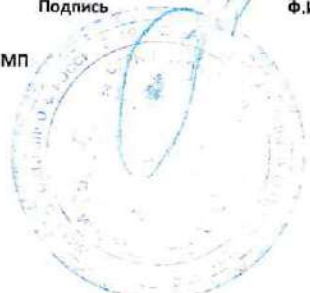
Представитель абонента
Генеральный директор ООО "УК "Домоуправ"

Представитель теплоснабж. организации

/ / / А.Н. Клименко/
Подпись Ф.И.О.


Подпись О.В. Малыгина/
Ф.И.О.

МП



ОТЧЕТ

о суточных параметрах теплоснабжения
23/07/2020г. - 23/08/2020г.

Абонент: ООО "УК "Домоуправ"

Договор №: 8148

Адрес: ул. Университетская Набережная, 46 (ИТП-4) 54 СТР.

Тип расщелочера: _____

Прибор: KARAT-306
Серийный номер: 20901817
Посуточный архив

Дата	G1	G2	Gd1	T1	T2	Td1	P1	P2	Q1	V1	V2	HC	BHP	V3	BOC
23.07.2020	90,93903	90,939026	0	76,15364	60,117355	16,036283	0,942333	0,868088	1,456806	99,54753	92,13501	OK	24	0	
24.07.2020	99,73972	99,739723	0	75,56104	60,552185	15,008847	0,945868	0,866372	1,498025	102,5175	101,1175	OK	24	0	
25.07.2020	74,8221	74,822098	0	75,70229	58,743305	16,958992	0,958103	0,845975	1,267397	76,81749	75,8875	OK	24	0,01	
26.07.2020	78,04531	78,045311	0	75,59791	57,240627	18,357269	0,948504	0,860519	1,438315	80,135	79,0675	OK	24	0	
27.07.2020	83,92534	83,925339	0	76,3709	58,252258	18,068642	0,953907	0,855487	1,523589	86,24999	85,035	OK	24	0	
28.07.2020	92,95536	92,95536	0	75,8406	59,01947	16,82114	0,94923	0,849529	1,566599	95,51753	94,20503	OK	24	0	
29.07.2020	92,21259	92,212585	0	75,86689	59,217926	16,648962	0,953049	0,847949	1,533713	94,76251	93,4575	OK	24	0	
30.07.2020	91,7317	91,731697	0	75,92564	59,149616	16,77602	0,956023	0,84659	1,543244	94,28252	92,95503	OK	24	0	
31.07.2020	85,52117	85,521172	0	76,03066	59,409286	16,621393	0,950365	0,830636	1,424347	87,87502	86,705	OK	24	0	
01.08.2020	98,47131	98,471313	0	75,08679	60,07695	15,009842	0,949976	0,846603	1,473803	101,1775	99,81001	OK	24	0	
02.08.2020	90,55264	90,552635	0	75,9721	58,704052	17,268044	0,953069	0,843524	1,568914	93,16251	91,65001	OK	24	0	
03.08.2020	87,88525	87,885246	0	76,08042	59,083431	16,996981	0,989123	0,781807	1,494194	90,33752	89,06252	OK	24	0	
04.08.2020	94,08067	94,080666	0	75,52596	59,614315	15,911654	0,965566	0,8241	1,488504	97,20008	94,8375	OK	24	0	
05.08.2020	66,26666	66,266655	0	79,55225	57,772797	21,779465	0,958585	0,844671	1,434705	69,16999	66,20249	OK	24	0	
06.08.2020	60,77912	60,779118	0	80,60311	57,373447	23,22966	0,985093	0,89539	1,418925	63,175	61,0125	OK	24	0	
07.08.2020	59,95093	59,950928	0	81,04581	58,266651	22,779146	0,983743	0,927951	1,366542	62,13749	60,4025	OK	24	0	
08.08.2020	65,26576	65,265755	0	80,05851	59,053051	21,005457	0,980287	0,950714	1,369117	67,5925	65,7975	OK	24	0	
09.08.2020	69,24469	69,24469	0	79,35973	58,983143	20,376589	0,965553	0,944102	1,408211	71,45999	70,02501	OK	24	0	
10.08.2020	70,2005	70,2005	0	79,79838	59,356686	20,44169	1,008179	0,968092	1,437016	72,51498	70,95249	OK	24	0	
11.08.2020	72,65135	72,651352	0	79,98159	59,737453	20,244125	1,022204	0,969167	1,474311	75,03748	73,46249	OK	24	0	
12.08.2020	72,34018	72,340179	0	79,99857	59,237446	20,761122	0,994663	0,920764	1,506334	74,59749	73,24999	OK	24	0	
13.08.2020	71,05864	71,05864	0	79,98033	58,519382	21,460953	0,981292	0,89577	1,530724	73,20998	71,98999	OK	24	0	
14.08.2020	71,3723	71,372299	0	80,2637	58,378235	21,885466	0,974219	0,893728	1,563848	73,57498	72,27498	OK	24	0,01	
15.08.2020	72,1142	72,114204	0	80,20509	58,364086	21,84099	0,968093	0,902531	1,579839	74,23748	73,12247	OK	24	0	
16.08.2020	72,79908	72,79908	0	80,34029	57,623734	22,716558	0,968087	0,901199	1,65577	74,9375	73,79749	OK	24	0	
17.08.2020	80,8369	81,016005	-0,1791091	79,26521	59,33432	19,930889	0,992125	0,907362	1,620472	82,89999	82,45001	OK	24	0	
18.08.2020	79,2861	79,286102	0	79,73327	58,606842	21,126432	0,980566	0,901735	1,679358	81,4975	80,49999	OK	24	0	
19.08.2020	78,56618	78,566177	0	80,1198	58,947819	21,171991	0,98511	0,895241	1,667234	80,66999	79,88748	OK	24	0	
20.08.2020	79,46828	79,468277	0	79,82742	58,272572	21,55484	1,00902	0,886463	1,722742	81,87499	80,4875	OK	24	0	
21.08.2020	81,98072	81,980721	0	79,64117	58,512943	21,128227	0,987102	0,890495	1,740658	84,42749	83,06999	OK	24	0	
22.08.2020	81,30205	81,302048	0	79,78663	58,520168	21,266462	0,988296	0,890976	1,734449	83,76749	82,35251	OK	24	0	
23.08.2020	81,13926	81,139259	0	80,24378	57,341873	22,901903	0,973842	0,892228	1,869614	83,62499	82,1325	OK	24	0	
Итого:	2547,51	2547,68							49,05	2623,99	2579,09		768	0,02	

Дата	Общ	V1	V2	Vd	G1	G2	Глобл	BHP	BOC	V3
22.07.2020	45,71	2343,52	2310,20	33,32	2276,67	2276,91	-0,24			
23.08.2020	94,76	4967,51	4889,30	78,21	4824,18	4824,59	-0,42			
ИТОГО:	49,05	2623,99	2579,09	44,89	2547,51	2547,68	-0,18	768		0,02

Тепловая энергия израсходованная за период
Q_{корр} = нештатных ситуаций (Тн)
Q_{и/Траб} / Миллионки №99/гр)
Q_{и/Траб} = Q_{и/Траб}
Q_{и/Траб} / Тн

Прибор: KARAT-306
Серийный номер: 07730917

Дата	Общ	V1	V2	Vd	G1	G2	Глобл	BHP	BOC	V3
22.07.2020	251,40	11744,51	11941,20	-196,69	11703,00	11875,36	-172,36			
23.08.2020	251,40	11744,51	11941,20	-196,69	11703,00	11875,36	-172,36			
ИТОГО:	0,00	0,00	0,00	0,00	0,00	0,00	0,00	24,00		0,00

Представитель абонента
Генеральный директор ООО "УК "Домоуправ"

Представитель теплоснабж. организации

Q_{корр} = Q_{и/Траб}
x Тн

Подпись / А.Н. Клименко /
Ф.И.О.
МП

Подпись / 23.08.20 /
Ф.И.О.

/ /О.В.Малыгина/

ОТЧЕТ

о суточных параметрах теплоснабжения
23/07/20г. - 23/08/20г.

Абонент: ООО "УК "Домоуправ"

Договор N: 8148

Адрес: ул. Университетская Набережная, 46 (ИТП-3) 54 СТР.

Тип расходомера: _____

Прибор: КАРАТ-306
Серийный номер: 02440517
Посуточный архив

Дата	G1	G2	Gd1	T1	T2	Td1	P1	P2	Q1	V1	V2	HC	VHP	V3	ВОС
23.07.2020	249,9516	266,02408	-16,072466	68,56377	61,678333	6,8854232	0,927375	0,869729	1,715356	255,195	270,575	OK	24	0	
24.07.2020	280,2524	298,8078	-18,555382	67,80172	61,673893	6,1278286	0,940009	0,856843	1,721919	286,0001	303,9125	OK	24	0	
25.07.2020	219,9642	234,97185	-15,007666	68,15596	62,035561	6,1204062	0,947246	0,849304	1,296396	224,525	239,0725	OK	24	0	
26.07.2020	296,0792	316,74942	-20,670223	68,24051	62,559814	5,6806984	0,950043	0,855601	1,666901	302,2225	322,33	OK	24	0	
27.07.2020	294,7074	313,24429	-18,536964	68,36366	62,277088	6,0865746	0,944064	0,857672	1,805275	300,8525	318,7	OK	24	0	
28.07.2020	304,4538	323,63794	-19,184155	68,451	62,406204	6,0447907	0,948764	0,854214	1,841338	310,815	329,3025	OK	24	0	
29.07.2020	301,4139	320,14801	-18,734177	68,03848	62,036453	6,0020251	0,942038	0,848181	1,814378	307,6425	325,685	OK	24	0	
30.07.2020	313,6475	332,43849	-18,791029	68,4667	62,580505	5,8861847	0,950955	0,845153	1,843505	320,2025	339,2924	OK	24	0	
31.07.2020	311,4523	330,97357	-19,52125	68,34824	62,63385	5,7143769	0,946363	0,841404	1,783018	317,9375	336,8075	OK	24	0	
01.08.2020	318,2584	340,98132	-22,722961	67,6498	62,014759	5,6350408	0,943473	0,835893	1,795473	324,7575	346,8825	OK	24	0	
02.08.2020	311,9399	334,1525	-22,212589	68,1015	62,30862	5,7928681	0,951153	0,853547	1,81663	318,3926	339,975	OK	24	0	
03.08.2020	317,3739	337,99268	-20,618786	68,51523	62,843689	5,6715446	0,931666	0,818263	1,808607	324,0175	343,99	OK	24	0	
04.08.2020	323,7955	343,84836	-20,052851	68,05094	62,619778	5,4311562	0,900824	0,783613	1,718778	330,48	349,9275	OK	24	0	
05.08.2020	260,6302	274,34927	-13,719086	70,21131	62,796651	7,4146438	0,960778	0,842432	1,704526	265,9875	279,48	OK	24	0	
06.08.2020	144,2911	149,10127	-4,8101344	72,91542	60,548691	12,366738	0,964689	0,876636	1,746899	146,7175	152,5325	OK	24	0	
07.08.2020	118,4971	124,81176	-6,3146991	73,57153	59,541214	14,030323	0,981673	0,916545	1,655825	121,2375	126,8925	OK	24	0	
08.08.2020	128,4796	136,9678	-8,4881592	72,94833	60,00641	12,947683	0,983161	0,945321	1,669001	131,505	139,1725	OK	24	0	
09.08.2020	147,5089	157,22665	-9,7177601	72,14645	60,579071	11,567367	0,966668	0,945829	1,707455	150,9125	159,81	OK	24	0	
10.08.2020	155,947	165,98877	-10,041723	71,75546	60,552181	11,203281	0,981071	0,954782	1,726843	159,5025	168,72	OK	24	0	
11.08.2020	153,5902	162,48404	-8,8938456	72,34367	60,383511	11,96016	1,016715	0,976588	1,840372	157,025	165,2475	OK	24	0	
12.08.2020	156,5018	163,95323	-7,4514322	72,50652	60,582158	11,924373	1,006064	0,948194	1,867966	159,76	167,085	OK	24	0	
13.08.2020	163,5227	172,48235	-8,9596443	72,42999	60,612034	11,817955	0,977005	0,89258	1,934762	167,32	175,3275	OK	24	0	
14.08.2020	156,0797	164,36981	-8,2900639	72,59483	60,25177	12,445041	0,972995	0,894864	1,934664	159,7325	167,05	OK	24	0	
15.08.2020	154,1986	161,69302	-7,4944148	72,62821	60,048416	12,579806	0,96291	0,899828	1,935571	157,5275	164,58	OK	24	0	
16.08.2020	149,34	156,7771	-7,4870894	72,94388	59,499966	13,443915	0,963824	0,90448	1,995133	152,645	159,4825	OK	24	0	
17.08.2020	180,1032	188,51819	-8,4150333	71,85099	60,759186	11,091819	0,977726	0,903466	2,000579	183,915	191,935	OK	24	0	
18.08.2020	173,6546	182,02882	-8,374258	72,12981	60,718762	11,41154	0,98643	0,905125	1,960735	177,4125	185,2925	OK	24	0	
19.08.2020	184,1641	187,95734	-3,7932711	72,11491	60,724827	11,390077	0,96726	0,903186	2,053744	186,45	193,0275	OK	24	0	
20.08.2020	174,3754	179,46373	-5,0883293	72,49802	60,534891	11,973129	1,000021	0,888085	2,071223	177,1725	183,655	OK	24	0	
21.08.2020	174,55	181,14268	-6,5926256	72,28098	60,183094	12,097894	0,993589	0,885454	2,107086	177,88	184,795	OK	24	0	
22.08.2020	174,9645	180,54054	-5,5761108	72,1348	59,921894	12,212911	0,985316	0,893638	2,118568	178,065	184,38	OK	24	0	
23.08.2020	173,8631	179,91129	-6,0481935	72,50005	60,129681	12,370365	0,971374	0,883646	2,133721	176,85	183,8975	OK	24	0	
Итого:	6967,55	7363,74							58,79	7110,66	7497,77		768	0	

Дата	Общ	V1	V2	Vd	G1	G2	Глобл	VHP	ВОС	V3
22.07.2020	4228,47	164799,00	160577,00	4221,99	159130,00	159311,85	-181,85			
23.08.2020	4297,27	171909,65	168074,77	3834,89	166097,55	166675,59	-578,04			
ИТОГО:	58,79	7110,66	7497,77	-387,11	6967,55	7363,74	-396,19	768,00		0,00

Тепловая энергия израсходованная за период
испытаний сигнатурой (Тн)
(п. 61 Методики №99/нр)

Коэфф = _____
Qн/Траб х Тн _____ 0

Прибор: КАРАТ-306
Серийный номер: 07050917

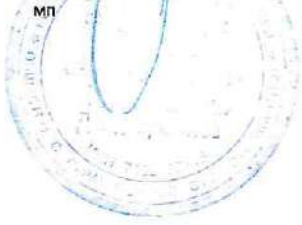
Дата	Общ	V1	V2	Vd	Гпр	Гобр	Глобл	VHP	ВОС	V3
22.07.2020	154,29	8078,19	7815,50	262,69	7810,44	7850,94	159,50			
23.08.2020	154,29	8078,19	7815,50	262,69	7810,44	7850,94	159,50			
ИТОГО:	0,00	0,00	0,00	0,00	0,00	0,00	0,00	768,00		0,00

Представитель абонента
Генеральный директор ООО "УК "Домоуправ"

Представитель теплоснабж. организации

А.Н. Клименко/
Ф.И.О.

О.В. Малыгина/
Ф.И.О.



ОТЧЕТ

о суточных параметрах теплоснабжения
23/07/20г. - 23/08/20г.

Абонент: ООО "УК "Домоуправ"

Договор №: 8818

Адрес: ул. Университетская Набережная, 46 (ИТП-2) 54 СТР.

Тип расходомера: _____

Прибор: KARAT-306

Серийный номер: 16911717

Посуточный архив

Дата	G1	G2	Gd1	T1	T2	Td1	P1	P2	Q1	V1	V2	HC	BHP	V3	BOC
23.07.2020	124,8087	124,80865	0	67,39333	56,196598	11,196734	0,936767	0,869046	1,394803	127,43	126,49	OK		24	0
24.07.2020	137,8066	137,80656	0	66,66753	56,246704	10,420823	0,943732	0,865433	1,435133	140,6574	139,6525	OK		24	0
25.07.2020	87,1254	87,125397	0	66,98712	53,397236	13,598884	0,952608	0,846324	1,121658	88,93498	88,21748	OK		24	0
26.07.2020	83,16182	83,161819	0	66,91586	52,159176	14,756675	0,952578	0,855708	1,230024	84,94248	84,05498	OK		24	0
27.07.2020	106,5517	106,55167	0	67,23253	53,873623	13,358912	0,948777	0,855195	1,433234	108,78	107,86	OK		24	0
28.07.2020	121,5831	121,58307	0	67,18758	54,796568	12,451013	0,951072	0,851132	1,515655	124,0775	123,1725	OK		24	0
29.07.2020	128,5456	128,54562	0	66,90356	55,131641	11,771903	0,94759	0,847191	1,503437	131,155	130,2575	OK		24	0
30.07.2020	121,0552	121,05518	0	67,23013	54,777164	12,452961	0,955051	0,844477	1,506949	123,5525	122,6325	OK		24	0
31.07.2020	121,0497	121,04971	0	67,20561	55,077671	12,127933	0,949712	0,836871	1,465576	123,5275	122,6625	OK		24	0
01.08.2020	131,99	131,99004	0	66,38732	55,566257	10,821063	0,947712	0,837429	1,421464	134,6325	133,7725	OK		24	0
02.08.2020	123,8788	123,87884	0	67,03015	55,301716	11,728415	0,954535	0,849978	1,438426	125,955	124,975	OK		24	0
03.08.2020	119,8724	119,87239	0	67,26055	55,299664	11,960896	0,920643	0,8061	1,430666	122,3375	121,48	OK		24	0
04.08.2020	124,4711	124,47108	0	66,82293	55,42712	11,395814	0,921495	0,792621	1,415741	127,4075	125,7375	OK		24	0
05.08.2020	98,95667	98,956673	0	69,49958	54,853283	14,646304	0,96427	0,842962	1,383407	102,1325	99,23749	OK		24	0
06.08.2020	75,5877	75,5877	0	71,7425	54,163864	17,578642	0,972333	0,880657	1,323785	78,385	75,515	OK		24	0
07.08.2020	69,67873	69,678734	0	72,32084	53,27504	19,04579	0,982599	0,918014	1,32573	72,38248	69,48248	OK		24	0
08.08.2020	74,86953	74,86953	0	71,62392	53,293399	18,330572	0,983955	0,946026	1,373914	77,29249	75,09998	OK		24	0
09.08.2020	82,43037	82,430367	0	70,79992	53,274048	17,525866	0,967599	0,944144	1,441352	84,80499	82,93749	OK		24	0
10.08.2020	85,89099	85,890991	0	70,65233	53,777866	16,874458	0,990207	0,956769	1,446681	88,24	86,55499	OK		24	0
11.08.2020	89,0454	89,045403	0	71,09678	52,644348	18,452433	1,018992	0,974085	1,642541	91,47751	89,70999	OK		24	0
12.08.2020	88,40108	88,401077	0	71,21677	53,92091	17,295855	1,004807	0,940388	1,528233	90,80002	89,13998	OK		24	0
13.08.2020	88,79941	88,799408	0	71,16334	53,729359	17,433977	0,979885	0,892293	1,547082	91,23501	89,50751	OK		24	0
14.08.2020	88,18399	88,18399	0	71,50822	53,761478	17,746737	0,974923	0,893441	1,563406	90,62501	88,88751	OK		24	0
15.08.2020	89,50386	89,50386	0	71,40603	53,812183	17,593834	0,965704	0,899331	1,573592	91,98001	90,21501	OK		24	0
16.08.2020	87,34028	87,340279	0	71,73328	53,353367	18,379906	0,967775	0,90159	1,601248	89,7825	88,00499	OK		24	0
17.08.2020	94,95433	94,95433	0	70,51691	53,357914	17,158989	0,982132	0,904405	1,681426	97,51251	95,70002	OK		24	0
18.08.2020	92,21238	92,212379	0	70,96304	53,366131	17,596903	0,987073	0,903034	1,619646	94,69502	92,96752	OK		24	0
19.08.2020	94,34129	94,341286	0	71,00996	53,44714	17,562819	0,97167	0,902857	1,653544	96,87502	95,12502	OK		24	0
20.08.2020	94,27866	94,278664	0	71,2068	53,616451	17,590349	1,006192	0,884024	1,658981	96,73503	95,15253	OK		24	0
21.08.2020	95,00874	95,008736	0	71,05055	53,127045	17,923513	0,993646	0,885201	1,699377	97,48503	95,86001	OK		24	0
22.08.2020	95,85304	95,853043	0	70,9484	53,514286	17,434111	0,987836	0,891753	1,66685	98,34254	96,73503	OK		24	0
23.08.2020	95,61312	95,613121	0	71,38903	53,617554	17,771471	0,974294	0,881958	1,695028	98,175	96,44751	OK		24	0
Итого:	3212,35	3212,35								47,69	3292,35			768	0

Дата	Собщ	V1	V2	Vd	G1	G2	Глодп	BHP	BOC	V3
22.07.2020	3874,47	130964,40	128179,52	2784,88	126980,99	126974,22	6,77			
23.08.2020	3922,16	134256,75	131422,77	2833,99	130193,34	130186,57	6,77			
ИТОГО:	47,69	3292,35	3243,25	49,10	3212,35	3212,35	0,00	768		0,00

Тепловая энергия израсходована за период
нештатных ситуаций (Тн)
(п.61 Методики №99/гп)

Qкорт = _____
Qi/Трабх Тни _____ 0

Прибор: KARAT-306
Серийный номер: 07390917

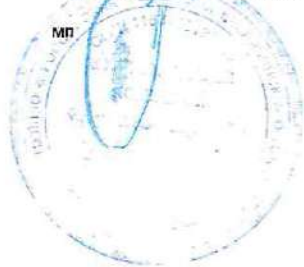
Дата	Собщ	V1	V2	Vd	Глр	Гобр	Глодп	BHP	BOC	V3
22.07.2020	263,99	7719,97	6861,98	857,99	7704,71	7040,81	663,90			
23.08.2020	263,99	7719,97	6861,98	857,99	7704,71	7040,81	663,90			
ИТОГО:	0,00	0,00	0,00	0,00	0,00	0,00	0,00	768,00		0,00

Представитель абонента
Генеральный директор ООО "УК "Домоуправ"

Представитель теплоснабж. организации

Подпись _____
А.Н. Клименко/
Ф.И.О.

Подпись _____
О.В. Малыгина/
Ф.И.О.



ОТЧЕТ
о суточных параметрах теплоснабжения
23/07/2020.-23/08/2020.

Абонент: ООО "УК "Домоуправ" Договор №: 8848
Адрес: ул. Ушакивская Набережная, 46 (ИТП-1) 54 СТР.

Тип расходомера: _____

Прибор: КАРАТ-306
Серийный номер: 20861817
Посуточный архив

Дата	G1	G2	Gd1	T1	T2	Td1	P1	P2	Q1	V1	V2	НС	ВНР	V3	ВОС
т	т	т	т	°C	°C	°C	Мпа	Мпа	Гкал	м3	м3	ч	ч	м3	
23.07.2020	97,85	97,85	0,00	68,12	53,88	14,24	0,93	0,87	1,40	99,50	99,50	OK		24	0
24.07.2020	109,87	109,87	0,00	67,41	54,58	12,82	0,94	0,87	1,41	111,71	111,71	OK		24	0
25.07.2020	78,78	78,78	0,00	67,66	54,46	13,20	0,91	0,82	1,11	80,09	80,09	OK		24	0
26.07.2020	85,18	85,18	0,00	67,70	51,23	16,48	0,95	0,85	1,41	86,54	86,54	OK		24	0
27.07.2020	92,00	92,00	0,00	67,84	51,87	15,96	0,95	0,86	1,47	93,50	93,50	OK		24	0
28.07.2020	91,37	91,37	0,00	67,95	52,20	15,74	0,95	0,85	1,44	92,87	92,87	OK		24	0
29.07.2020	98,10	98,10	0,00	67,55	52,21	15,35	0,94	0,85	1,50	99,69	99,69	OK		24	0
30.07.2020	92,66	92,66	0,00	67,96	52,11	15,85	0,95	0,84	1,47	94,17	94,17	OK		24	0
31.07.2020	93,49	93,49	0,00	67,83	52,22	15,60	0,95	0,84	1,46	95,01	95,01	OK		24	0
01.08.2020	103,19	103,19	0,00	67,23	53,23	13,99	0,95	0,83	1,43	104,88	104,88	OK		24	0
02.08.2020	99,11	99,11	0,00	67,59	52,42	15,17	0,95	0,85	1,50	100,72	100,72	OK		24	0
03.08.2020	92,21	92,21	0,00	68,00	52,25	15,75	0,93	0,82	1,46	93,72	93,72	OK		24	0
04.08.2020	96,97	96,97	0,00	67,64	53,04	14,60	0,90	0,78	1,41	98,57	98,57	OK		24	0
05.08.2020	83,80	83,80	0,00	69,52	51,35	18,16	0,96	0,84	1,45	85,19	85,19	OK		24	0
06.08.2020	63,50	63,50	0,00	72,22	49,97	22,25	0,96	0,88	1,42	64,58	64,58	OK		24	0
07.08.2020	59,90	59,90	0,00	72,89	49,59	23,29	0,98	0,92	1,40	60,92	60,92	OK		24	0
08.08.2020	63,09	63,09	0,00	72,30	50,45	21,85	0,98	0,94	1,38	64,17	64,17	OK		24	0
09.08.2020	68,88	68,88	0,00	71,55	50,12	21,43	0,97	0,94	1,48	70,04	70,04	OK		24	0
10.08.2020	71,02	71,02	0,00	71,15	50,80	20,35	0,98	0,95	1,45	72,22	72,22	OK		24	0
11.08.2020	70,17	70,17	0,00	71,73	50,96	20,83	1,02	0,98	1,47	71,37	71,37	OK		24	0
12.08.2020	71,67	71,67	0,00	71,91	50,01	21,90	1,01	0,95	1,58	72,88	72,88	OK		24	0
13.08.2020	71,84	71,84	0,00	71,82	50,30	21,51	0,98	0,89	1,55	73,06	73,06	OK		24	0
14.08.2020	71,34	71,34	0,00	72,07	50,27	21,80	0,97	0,89	1,56	72,56	72,56	OK		24	0
15.08.2020	72,68	72,68	0,00	72,03	50,18	21,85	0,96	0,90	1,59	73,92	73,92	OK		24	0
16.08.2020	72,52	72,52	0,00	72,34	49,40	22,93	0,96	0,90	1,67	73,75	73,75	OK		24	0
17.08.2020	76,97	76,97	0,00	71,29	50,67	20,62	0,98	0,90	1,60	78,27	78,27	OK		24	0
18.08.2020	76,59	76,59	0,00	71,54	50,77	20,77	0,99	0,90	1,60	77,89	77,89	OK		24	0
19.08.2020	79,13	79,13	0,00	71,52	50,49	21,03	0,97	0,90	1,67	80,47	80,47	OK		24	0
20.08.2020	76,88	76,88	0,00	71,95	50,36	21,59	1,00	0,89	1,67	78,19	78,19	OK		24	0
21.08.2020	78,00	78,00	0,00	71,71	50,25	21,46	0,99	0,88	1,68	79,32	79,32	OK		24	0
22.08.2020	78,52	78,52	0,00	71,56	50,38	21,18	0,99	0,89	1,68	79,85	79,85	OK		24	0
23.08.2020	79,59	79,59	0,00	71,91	49,48	22,43	0,97	0,88	1,79	80,93	80,93	OK		24	0
Итого:	2616,89	2616,89							48,15	2660,56	2660,56			768	0
Средние:			0,00	70,11	51,30	18,81	0,96	0,88							

Дата	Qобщ	V1	V2	Vd	G1	G2	Глодп	ВНР	ВОС	V3
	Гкал	м3	м3	м3	т	т	т	ч	ч	м3
22.07.2020	4066,77	126771,60	111053,08	15718,52	123299,70	109508,45	13791,25			
23.08.2020	4114,92	129432,16	113713,64	15718,52	125916,59	112125,34	13791,25			
ИТОГО:	48,15	2660,56	2660,56	0,00	2616,89	2616,89	0,00	768	0	0,6

Тепловая энергия израсходованная за период
вештачных ситуаций (Тн)
(п. 61 Методики №99/09)
Qконтр =
Ки/Траб х Тнш 0

Прибор: КАРАТ-306
Серийный номер: 07080917


Нежилые помещения										
Дата	Qобщ	V1	V2	Vd	G1	G2	Глодп	ВНР	ВОС	V3
	Гкал	м3	м3	м3	т	т	т	ч	ч	м3
22.07.2020	249,04	7526,92	7522,33	-13,62	7347,44	7370,22	-22,75			
23.08.2020	249,04	7526,92	7522,33	-13,62	7347,44	7370,22	-22,75			
ИТОГО:	0,00	0,00	0,00	0,00	0,00	0,00	0,00	768	0	0,6

Представитель абонента
Генеральный директор ООО "УК "Домоуправ"

Представитель теплоснабж. организации

Подпись / А.Н. Клименко /
Ф.И.О.

Подпись / О.В. Малыгина /
Ф.И.О.



ОТЧЕТ
о суточных параметрах теплоснабжения
23/07/20г. - 23/08/20г.

Абонент: ООО "УК" ДОМОУПРАВ"

Договор N: 8848

Адрес: Бр. Кашир. № 115-3

Тип расходомера: _____

Тепловычислитель ВКТ-7 Сет. N 001

Пределы измерений:

Договорные расходы:

G под max = 2.00 м3/ч G под min = 1.00 м3/ч

M сет. воды = _____ т.сут Mгвс = _____ т.сут

G обр max = 2.00 м3/ч G обр min = 1.00 м3/ч

Tхв = 5.00 °C

G3 max = 2.00 м3/ч G3 min = 1.00 м3/ч

Заводской номер 00239662

ВВОД 1

СХЕМА ПОДКЛЮЧЕНИЯ 3

БД 1

ФТ=0

ТЗ=1

КС=0КС36С

ПО 2.7

Дата	t1	t2	dt	V1	M1	V2	M2	V3	Mг	Qo	ВНР	ВОС
	°C	°C	°C	м3	т	м3	т	м3	т	Гкал	ч	ч
23.07.2020	67,75	52,42	15,33	43,6	42,68	47,63	47	0	-4,32	0,652	24	0
24.07.2020	67,08	52,3	14,78	45,5	44,54	49,78	49,16	0	-4,62	0,657	24	0
25.07.2020	67,35	52,8	14,55	43,1	42,22	46	45,4	0	-3,18	0,613	24	0
26.07.2020	67,5	51,48	16,02	46,4	45,46	48,15	47,54	0	-2,08	0,727	24	0
27.07.2020	67,55	51,61	15,94	44,9	44	46,51	45,96	0	-1,96	0,699	24	0
28.07.2020	67,56	51,57	15,99	45	44,05	46,71	46,15	0	-2,1	0,704	24	0
29.07.2020	67,23	52,21	15,02	48,7	47,74	50,7	50,07	0	-2,33	0,714	24	0
30.07.2020	67,56	51,22	16,34	44	43,11	45,49	44,93	0	-1,82	0,703	24	0
31.07.2020	67,53	52,31	15,22	46,8	45,85	48,76	48,15	0	-2,3	0,697	24	0
01.08.2020	66,63	52,25	14,38	47,2	46,24	49,06	48,44	0	-2,2	0,665	24	0
02.08.2020	67,34	52,28	15,06	47	46,04	48,86	48,25	0	-2,21	0,694	24	0
03.08.2020	67,6	51,46	16,14	43,7	42,78	45,39	44,85	0	-2,07	0,689	24	0
04.08.2020	67,02	50,29	16,73	41	40,16	42,43	41,94	0	-1,78	0,67	24	0
05.08.2020	69,14	50,54	18,6	37,1	36,29	38,45	37,99	0,01	-1,7	0,674	24	0
06.08.2020	71,23	50,14	21,09	24,2	23,64	24,79	24,5	0	-0,86	0,5	24	0
07.08.2020	72,53	48,51	24,02	27,2	26,55	27,64	27,35	0	-0,8	0,639	24	0
08.08.2020	71,93	49,75	22,18	29,4	28,69	29,99	29,63	0	-0,94	0,636	24	0
09.08.2020	71,32	49,76	21,56	32,7	31,97	33,25	32,86	0	-0,89	0,69	24	0
10.08.2020	71,2	49,82	21,38	33,6	32,88	34,27	33,86	0	-0,98	0,704	24	0
11.08.2020	71,46	50,68	20,78	34,4	33,61	35,09	34,64	0	-1,03	0,695	24	0
12.08.2020	71,57	50,15	21,42	35,1	34,3	36,01	35,56	0	-1,26	0,733	24	0
13.08.2020	71,55	50,98	20,57	36,8	35,98	37,84	37,37	0	-1,39	0,741	24	0
14.08.2020	71,86	50,79	21,07	36,5	35,67	37,64	37,15	0	-1,48	0,751	24	0
15.08.2020	71,78	50,87	20,91	36,2	35,39	37,12	36,64	0	-1,25	0,739	24	0
16.08.2020	72,17	50,23	21,94	37,3	36,41	38,36	37,89	0	-1,48	0,794	24	0
17.08.2020	71,24	50,37	20,87	37,8	36,94	38,96	38,48	0	-1,54	0,771	24	0
18.08.2020	71,5	51,14	20,36	38,7	37,83	39,78	39,31	0	-1,48	0,77	24	0
19.08.2020	71,38	51,28	20,1	40,9	39,99	42,13	41,65	0	-1,66	0,803	24	0
20.08.2020	71,58	51,59	19,99	43,2	42,2	44,57	44,03	0	-1,83	0,844	24	0
21.08.2020	71,52	51,16	20,36	44,6	43,58	45,59	45,04	0	-1,46	0,887	24	0
22.08.2020	71,4	50,69	20,71	42,5	41,51	43,56	43,04	0	-1,53	0,861	24	0
23.08.2020	71,87	50,95	20,92	44,5	43,46	45,69	45,18	0	-1,72	0,908	24	0
Итого:				1279,6	1251,76	1326,2	1310,01	0,01	-58,25	23,02	768	0
Средние:	69,81	51,05	18,76									

Дата	V1	M1	V2	M2	V3	Mг	Qo	ВНР	ВОС
	м3	т	м3	т	м3	т	Гкал	ч	ч
22/07/2024:00	50124,7	48705,36	50821,19	50301,62	6,41	-1596,26	1635,06	20534	115
23/08/2024:00	51404,3	49957,12	52147,39	51611,63	6,42	-1654,51	1658,09	21302	115
Итого:	1279,6	1251,76	1326,2	1310,01	0,01	-58,25	23,02	768	0

Представитель абонента
Генеральный директор ООО "УК" Домоуправ"

Представитель теплоснабж. организации

/ / / А.Н. Клименко/
Подпись Ф.И.О.

 /О.В.Мальгина/
Подпись Ф.И.О.

МП



ОТЧЕТ
о суточных параметрах теплоснабжения
23/07/20г. - 23/08/20г.

Абонент: ООО "УК" ДОМОУПРАВ"
Адрес: Бр. Кашир. № 115-2
Теплоучислитель ВКТ-7 сет. N 001
Договорные раскоды:
M сет. воды = _____ т.сут Mтвс = _____ т.сут
Тхв = 5.00 °C

Договор №: 8848
Тип расходомера: _____
Пределы измерений:
G под max = 2.00 м3/ч G под min = 1.00 м3/ч
G обр max = 2.00 м3/ч G обр min = 1.00 м3/ч
G3 max = 2.00 м3/ч G3 min = 1.00 м3/ч

Заводской номер 00244027 ВВОД 1 СХЕМА ПОДКЛЮЧЕНИЯ 3 БД 1 ФТ=0 ТЗ=1 КС=0xЕ76D ПО 2.7


Дата	t1	t2	dt	V1	M1	V2	M2	V3	Mг	Qo	ВНР	ВОС
	°C	°C	°C	м3	т	м3	т	м3	т	Гкал	ч	ч
23.07.2020	67,59	47,64	19,95	29,4	28,84	31,8	31,5	0	-2,66	0,575	24	0
24.07.2020	66,94	48,29	18,65	33,7	33,01	36,4	35,97	0	-2,96	0,615	24	0
25.07.2020	67,14	49,35	17,79	29,4	28,79	30,5	30,16	0	-1,37	0,512	24	0
26.07.2020	67,32	46,52	20,8	31,7	31,05	31,9	31,59	0	-0,54	0,643	24	0
27.07.2020	67,45	47,82	19,63	32,7	31,98	32,9	32,57	0	-0,59	0,631	24	0
28.07.2020	67,37	46,78	20,59	30,9	30,27	31	30,76	0	-0,49	0,622	24	0
29.07.2020	67,05	47	20,05	33,5	32,79	33,8	33,44	0	-0,65	0,655	24	0
30.07.2020	67,41	46,7	20,71	31,7	31,04	31,9	31,6	0	-0,56	0,643	24	0
31.07.2020	67,35	47,48	19,87	31,5	30,82	31,7	31,39	0	-0,57	0,612	24	0
01.08.2020	66,55	48,54	18,01	33,7	33	34,2	33,81	0	-0,81	0,594	24	0
02.08.2020	67,17	47,74	19,43	31,1	30,43	31,5	31,22	0	-0,79	0,588	24	0
03.08.2020	67,46	47,72	19,74	30,5	29,87	31	30,69	0	-0,82	0,588	24	0
04.08.2020	66,85	47,72	19,13	30	29,39	30,4	30,12	0	-0,73	0,561	24	0
05.08.2020	69,14	46,64	22,5	26,5	25,94	27,2	26,92	0	-0,98	0,581	24	0
06.08.2020	71,98	46,71	25,27	18,1	17,72	18,5	18,31	0	-0,59	0,449	24	0
07.08.2020	72,57	45,69	26,88	21,3	20,8	21,5	21,26	0	-0,46	0,561	24	0
08.08.2020	71,92	46,68	25,24	22,1	21,6	22,6	22,36	0	-0,76	0,544	24	0
09.08.2020	71,26	45,65	25,61	23,9	23,37	24,3	24,06	0	-0,69	0,599	24	0
10.08.2020	71,12	46,51	24,61	25,2	24,68	25,9	25,66	0	-0,98	0,609	24	0
11.08.2020	71,42	46,62	24,8	26,4	25,78	27	26,76	0	-0,98	0,638	24	0
12.08.2020	71,51	47,31	24,2	26,4	25,79	27,2	26,95	0	-1,16	0,623	24	0
13.08.2020	71,47	46,75	24,72	27,8	27,14	28,8	28,53	0	-1,39	0,669	24	0
14.08.2020	71,77	46,42	25,35	26,8	26,16	27,7	27,46	0	-1,3	0,666	24	0
15.08.2020	71,68	47,52	24,16	26,8	26,16	27,9	27,65	0	-1,49	0,631	24	0
16.08.2020	72,07	46,28	25,79	27,4	26,77	28,4	28,15	0	-1,38	0,692	24	0
17.08.2020	71,17	46,68	24,49	29	28,32	30,1	29,85	0	-1,53	0,694	24	0
18.08.2020	71,41	46,62	24,79	29,4	28,71	30,5	30,21	0	-1,5	0,713	24	0
19.08.2020	71,16	45,93	25,23	29	28,33	30	29,75	0	-1,42	0,714	24	0
20.08.2020	71,38	46,19	25,19	29,3	28,61	30,4	30,12	0	-1,51	0,717	24	0
21.08.2020	71,32	46,37	24,95	30,3	29,6	31,4	31,1	0	-1,5	0,736	24	0
22.08.2020	71,22	46,89	24,33	30,8	30,08	31,7	31,4	0	-1,32	0,729	24	0
23.08.2020	71,64	46,09	25,55	30,1	29,39	31,2	30,9	0	-1,51	0,748	24	0
Итого:				916,4	896,23	941,3	932,22	0	-35,99	20,15	768	0
Средние:	69,71	46,96	22,75									

Дата	V1	M1	V2	M2	V3	Mг	Qo	ВНР	ВОС
	м3	т	м3	т	м3	т	Гкал	ч	ч
22/07/2024:00	41632,7	40440,47	42900,7	42496,95	0	-2056,48	1473,24	20534	115
23/08/2024:00	42549,1	41336,7	43842	43429,17	0	-2092,47	1493,39	21302	115
Итого:	916,4	896,23	941,3	932,22	0	-35,99	20,15	768	0

Представитель абонента
Генеральный директор ООО "УК" Домоуправ"
/ / А.Н. Клименко/
Подпись / Ф.И.О.

Представитель теплоснабж. организации
/ / О.В. Малыгина/
Подпись / Ф.И.О.

МП



ОТЧЕТ
о суточных параметрах теплоснабжения
23/07/20г.-23/08/20г.

Абонент: ООО "УК"ДОМОУПРАВ"

Договор N:8848

Адрес: Бр. Кавир. № 115-1

Тип расходомера: _____

Теплоучетчик ВКТ-7 сет. N 001

Пределы измерений:

Договорные расходы:

G под max = 2.00 м3/ч G под min = 1.00 м3/ч

M сет. воды= _____ т.сут Mгвс= _____ т.сут

G обр max = 2.00 м3/ч G обр min = 1.00 м3/ч

Tхв= 5.00 °C

G3 max = 2.00 м3/ч G3 min = 1.00 м3/ч

Заводской номер 00244033

ВВОД 1

СХЕМА ПОДКЛЮЧЕНИЯ 3

ВД 1

ФТ=0

ТЗ=1

КС=0мДБ87

ПО 2.7

Дата	t1	t2	dt	V1	M1	V2	M2	V3	Mг	Qo	ВНР	ВОС
	°C	°C	°C	м3	т	м3	т	м3	т	Гкал	ч	ч
23.07.2020	67,54	51,53	16,01	37,1	36,37	37,9	37,42	0	-1,05	0,58	24	0
24.07.2020	66,86	51,79	15,07	41,1	40,29	41,9	41,41	0	-1,12	0,608	24	0
25.07.2020	67,11	51,15	15,96	34,6	33,91	34,7	34,26	0	-0,35	0,542	24	0
26.07.2020	67,28	50,93	16,35	42,2	41,35	41,5	40,99	0	0,36	0,674	24	0
27.07.2020	67,38	51,17	16,21	38,8	38,02	38,1	37,61	0	0,41	0,615	24	0
28.07.2020	67,34	51,09	16,25	40,6	39,77	39,9	39,39	0	0,38	0,646	24	0
29.07.2020	67	51	16	42	41,14	41,4	40,89	0	0,25	0,658	24	0
30.07.2020	67,37	51,29	16,08	41	40,19	40,4	39,89	0	0,3	0,646	24	0
31.07.2020	67,28	51,22	16,06	39,5	38,72	38,9	38,41	0	0,31	0,624	24	0
01.08.2020	66,42	51,71	14,71	39,8	39,02	39,3	38,81	0	0,21	0,573	24	0
02.08.2020	67,16	51,68	15,48	43,1	42,25	42,6	42,05	0	0,2	0,654	24	0
03.08.2020	67,43	51,3	16,13	39,6	38,78	39,1	38,6	0	0,18	0,625	24	0
04.08.2020	66,79	51	15,79	38,8	38,02	38,5	38,03	0	-0,01	0,6	24	0
05.08.2020	69,16	51,62	17,54	36	35,24	35,8	35,34	0	-0,1	0,616	24	0
06.08.2020	71,42	51,43	19,99	22	21,49	21,7	21,46	0	0,03	0,429	24	0
07.08.2020	72,07	50,57	21,5	27,1	26,46	26,5	26,2	0	0,26	0,571	24	0
08.08.2020	71,4	50,72	20,68	27,3	26,7	26,7	26,4	0	0,3	0,55	24	0
09.08.2020	70,79	50,89	19,9	31,2	30,51	30,5	30,15	0	0,36	0,609	24	0
10.08.2020	70,64	51,14	19,5	31,5	30,81	31	30,64	0	0,17	0,599	24	0
11.08.2020	71,19	51,21	19,98	32,4	31,69	31,8	31,41	0	0,28	0,634	24	0
12.08.2020	71,53	51,26	20,27	33,8	33,02	33,2	32,8	0	0,22	0,669	24	0
13.08.2020	71,45	51,41	20,04	34,3	33,5	33,7	33,23	0	0,27	0,67	24	0
14.08.2020	71,78	51,41	20,37	34,4	33,61	34	33,53	0	0,08	0,685	24	0
15.08.2020	71,71	51,72	19,99	37,7	36,82	37,1	36,6	0	0,22	0,737	24	0
16.08.2020	72,08	51,56	20,52	34,7	33,86	34,2	33,77	0	0,09	0,695	24	0
17.08.2020	71,13	51,95	19,18	38,3	37,45	37,8	37,29	0	0,16	0,716	24	0
18.08.2020	71,44	51,91	19,53	39,9	39,01	39,1	38,6	0	0,41	0,761	24	0
19.08.2020	71,27	51,72	19,55	39,5	38,61	38,8	38,31	0	0,3	0,756	24	0
20.08.2020	71,36	52,08	19,28	39,8	38,89	39,1	38,59	0	0,3	0,748	24	0
21.08.2020	71,27	52,08	19,19	39,9	39,01	39,1	38,59	0	0,42	0,748	24	0
22.08.2020	71,25	52,05	19,2	40,6	39,69	39,9	39,37	0	0,32	0,762	24	0
23.08.2020	71,73	52,5	19,23	42,9	41,93	42,2	41,65	0	0,28	0,805	24	0
Итого:				1181,5	1156,13	1166,4	1151,69	0	4,44	20,81	768	0
Средние:	69,61	51,44	18,17									

Дата	V1	M1	V2	M2	V3	Mг	Qo	ВНР	ВОС
	м3	т	м3	т	м3	т	Гкал	ч	ч
22/07/2024:00	44947,7	43671,78	44286,7	43858,78	1,63	-187	1531,20	19835	214
23/08/2024:00	46129,2	44827,91	45453,1	45010,47	1,63	-182,56	1552,00	20603	214
Итого:	1181,5	1156,13	1166,4	1151,69	0	4,44	20,81	768	0

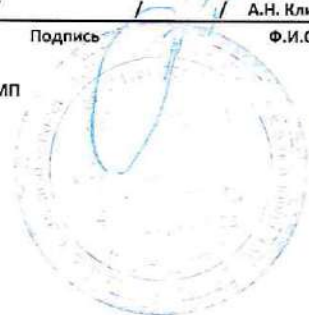
Представитель абонента
Генеральный директор ООО "УК" Домоуправ"

Представитель теплоснабж. организации

/ _____ / А.Н. Клименко/
Подпись Ф.И.О.

/ _____ / О.В. Малыгина/
Подпись Ф.И.О.

МП



ОТЧЕТ
о суточных параметрах теплоснабжения
23/07/20г.-23/08/20г.

Абонент: ООО "УК "ДОМОУПРАВ"

Договор N:8948

Адрес: Вр. Кашир. № 111-3

Тип расходомера: _____

Тепловычислитель БКТ-7 сев. N 001

Пределы измерений:

Договорные расходы:

G под max = 2.00 м3/ч G под min = 1.00 м3/ч

M сев. воды = _____ т.сут Mгвс = _____ т.сут

G обр max = 2.00 м3/ч G обр min = 1.00 м3/ч

Ткв = 5,00°C

G3 max = 2.00 м3/ч G3 min = 1.00 м3/ч

Заводской номер 00244029

ВВОД 1

СХЕМА ПОДКЛЮЧЕНИЯ 3

БД 1

ФТ=0

ТЗ=1

КС=0ж690F

ПО 2.7

Дата	t1	t2	dt	V1	M1	V2	M2	V3	Mг	Qo	ВНР	ВОС
	°C	°C	°C	м3	т	м3	т	м3	т	Гкал	ч	ч
23.07.2020	66,62	57,68	8,94	77,3	75,75	78,3	77,11	0	-1,36	0,676	24	0
24.07.2020	65,95	57,88	8,07	85,4	83,72	86,7	85,37	0	-1,65	0,675	24	0
25.07.2020	66,19	57,66	8,53	72	70,56	72,8	71,71	0	-1,15	0,602	24	0
26.07.2020	66,31	57,53	8,78	82,6	80,97	83,4	82,14	0	-1,17	0,71	24	0
27.07.2020	66,42	57,79	8,63	83,9	82,23	84,8	83,47	0	-1,24	0,705	24	0
28.07.2020	66,38	57,64	8,74	82,9	81,25	83,7	82,4	0	-1,15	0,711	24	0
29.07.2020	66	57,73	8,27	87,5	85,78	87,8	86,42	0	-0,64	0,706	24	0
30.07.2020	66,39	57,36	9,03	79,8	78,24	79,5	78,28	0	-0,04	0,706	24	0
31.07.2020	66,3	57,21	9,09	79	77,43	78,8	77,6	0	-0,17	0,705	24	0
01.08.2020	65,49	57,77	7,72	89,9	88,18	90	88,61	0	-0,43	0,68	24	0
02.08.2020	66,16	57,86	8,3	85,6	83,9	85,6	84,29	0	-0,39	0,695	24	0
03.08.2020	66,43	57,15	9,28	75,7	74,2	75,5	74,36	0	-0,16	0,691	24	0
04.08.2020	65,82	57,14	8,68	75,4	73,91	75,2	74,1	0	-0,19	0,644	24	0
05.08.2020	67,69	57,37	10,32	65,3	63,93	65,2	64,21	0	-0,28	0,659	24	0
06.08.2020	70,51	55,72	14,79	33	32,26	32,8	32,34	0	-0,08	0,477	24	0
07.08.2020	71,21	54,69	16,52	38,7	37,82	38,3	37,79	0	0,03	0,625	24	0
08.08.2020	70,69	55,66	15,03	42,4	41,45	42	41,4	0	0,05	0,621	24	0
09.08.2020	70,05	55,92	14,13	46	44,99	45,6	44,9	0	0,09	0,634	24	0
10.08.2020	69,91	56,06	13,85	49,2	48,11	48,8	48,1	0	0,01	0,666	24	0
11.08.2020	70,16	55,86	14,3	49,8	48,68	49,2	48,5	0	0,18	0,696	24	0
12.08.2020	70,25	56,28	13,97	52,7	51,53	52,4	51,64	0	-0,11	0,719	24	0
13.08.2020	70,17	56,77	13,4	54,4	53,2	54,1	53,32	0	-0,12	0,717	24	0
14.08.2020	70,49	56,52	13,97	56,2	54,94	55,8	54,99	0	-0,05	0,768	24	0
15.08.2020	70,44	56,34	14,1	57,5	56,19	57,1	56,26	0	-0,07	0,791	24	0
16.08.2020	70,76	56,38	14,38	56,2	54,92	55,8	55,01	0	-0,09	0,791	24	0
17.08.2020	69,88	56,95	12,93	61,1	59,75	60,8	59,88	0	-0,13	0,771	24	0
18.08.2020	70,1	56,87	13,23	59,8	58,49	59,5	58,62	0	-0,13	0,775	24	0
19.08.2020	69,92	56,81	13,11	62,4	61,01	62,1	61,17	0	-0,16	0,801	24	0
20.08.2020	70,02	57,03	12,99	62,1	60,75	61,8	60,87	0	-0,12	0,786	24	0
21.08.2020	69,98	57,42	12,56	63,8	62,42	63,4	62,42	0	0	0,784	24	0
22.08.2020	69,95	56,88	13,07	65,7	64,28	65,4	64,42	0	-0,14	0,838	24	0
23.08.2020	70,31	57	13,31	64,2	62,8	63,9	62,92	0	-0,12	0,834	24	0
Итого:				2097,5	2053,64	2096,1	2064,62	0	-10,98	22,66	768	0
Средние:	68,52	56,9	11,62									

Дата	V1	M1	V2	M2	V3	Mг	Qo	ВНР	ВОС
	м3	т	м3	т	м3	т	Гкал	ч	ч
22/07/2024:00	57642,6	56064,73	57753	57070,73	0,01	-1006	1604,38	19834	216
23/08/2024:00	59740,1	58118,37	59849,1	59135,35	0,01	-1016,98	1627,04	20602	216
Итого:	2097,5	2053,64	2096,1	2064,62	0	-10,98	22,66	768	0


Представитель абонента
Генеральный директор ООО "УК "Домоуправ"

Представитель теплоснабж. организации

Подпись А.Н. Клименко/
Ф.И.О.

Подпись /О.В.Малыгина/
Ф.И.О.

МП



ОТЧЕТ
о суточных параметрах теплоснабжения
23/07/20г.-23/08/20г.

Абонент: ООО "УК" ДОМОУПРАВ"
Адрес: Бр. Кашир. № 111-2
Тепловычислитель ВКТ-7 сет. N 001
Договорные расклады:
M сет. воды = _____ т.сут Mгвс = _____ т.сут
Тка = 5.00 °C

Договор N: 8848
Тип расходомера: _____
Пределы измерений:
G под max = 2.00 м3/ч G под min = 1.00 м3/ч
G обр max = 2.00 м3/ч G обр min = 1.00 м3/ч
G3 max = 2.00 м3/ч G3 min = 1.00 м3/ч

Заводской номер 00244026 ВВОД 1 СХЕМА ПОДКЛЮЧЕНИЯ 3 ВД 1 ФТ=0 ТЗ=1 КС=0х7846 ПО 2.7

Дата	t1	t2	dt	V1	M1	V2	M2	V3	Mг	Qo	ВНР	ВОС
	°C	°C	°C	м3	т	м3	т	м3	т	Гкал	ч	ч
23.07.2020	68,57	57,56	11,01	71,4	69,89	68,7	67,64	0	2,25	0,771	24	0
24.07.2020	67,85	57,76	10,09	76,4	74,86	73,65	72,53	0	2,33	0,754	24	0
25.07.2020	68,19	58,11	10,08	71,3	69,82	68,77	67,69	0	2,13	0,703	24	0
26.07.2020	68,24	55,73	12,51	70,8	69,35	68,03	67,04	0	2,31	0,869	24	0
27.07.2020	68,33	57	11,33	75,7	74,12	72,9	71,79	0	2,33	0,84	24	0
28.07.2020	68,33	56,62	11,71	69,4	67,95	66,9	65,94	0	2,01	0,796	24	0
29.07.2020	67,96	56,27	11,69	72	70,5	69,3	68,3	0	2,2	0,825	24	0
30.07.2020	68,35	55,66	12,69	67,4	65,99	64,87	63,94	0	2,05	0,838	24	0
31.07.2020	68,27	56,17	12,1	69,7	68,27	67,28	66,28	0	1,99	0,824	24	0
01.08.2020	67,4	56,68	10,72	77,1	75,51	74,55	73,44	0	2,07	0,809	24	0
02.08.2020	68,07	56,52	11,55	73,5	71,99	70,95	69,91	0	2,08	0,832	24	0
03.08.2020	68,37	55,82	12,55	64	62,63	61,65	60,77	0	1,86	0,785	24	0
04.08.2020	67,59	55,86	11,73	66,5	65,13	64,27	63,34	0	1,79	0,763	24	0
05.08.2020	69,87	55,78	14,09	55,7	54,49	53,63	52,85	0	1,64	0,766	24	0
06.08.2020	73,19	54,15	19,04	30,4	29,68	29,1	28,72	0	0,96	0,564	24	0
07.08.2020	73,88	53,61	20,27	36,2	35,3	34,57	34,09	0	1,21	0,717	24	0
08.08.2020	73,19	54,22	18,97	40,2	39,24	38,4	37,9	0	1,34	0,744	24	0
09.08.2020	72,43	53,84	18,59	44,3	43,3	42,3	41,76	0	1,54	0,804	24	0
10.08.2020	72,27	54,91	17,36	44	42,99	42,15	41,57	0	1,42	0,747	24	0
11.08.2020	72,56	54,44	18,12	44,4	43,37	42,38	41,8	0	1,57	0,786	24	0
12.08.2020	72,65	54,43	18,22	46,7	45,61	44,7	44,09	0	1,52	0,832	24	0
13.08.2020	72,57	54,43	18,14	49,5	48,32	47,4	46,77	0	1,55	0,877	24	0
14.08.2020	72,9	54,58	18,32	47,1	45,98	45,15	44,53	0	1,45	0,841	24	0
15.08.2020	72,83	54,53	18,3	49,8	48,61	47,7	47,01	0	1,6	0,89	24	0
16.08.2020	73,16	53,98	19,18	48,9	47,73	46,87	46,24	0	1,49	0,916	24	0
17.08.2020	72,24	54,53	17,71	52,5	51,25	50,4	49,7	0	1,55	0,909	24	0
18.08.2020	72,47	54,12	18,35	50,5	49,31	48,38	47,74	0	1,57	0,906	24	0
19.08.2020	72,28	54,47	17,81	54,1	52,84	51,9	51,19	0	1,65	0,938	24	0
20.08.2020	72,4	54,61	17,79	54,7	53,42	52,5	51,77	0	1,65	0,95	24	0
21.08.2020	72,36	54,79	17,57	53,4	52,17	51,15	50,43	0	1,74	0,919	24	0
22.08.2020	72,26	54,97	17,29	54,1	52,83	52,05	51,3	0	1,53	0,914	24	0
23.08.2020	72,71	55,01	17,7	55,5	54,19	53,25	52,49	0	1,7	0,957	24	0
Итого:				1837,2	1796,64	1765,8	1740,56	0	56,08	26,39	768	0
Средние:	70,74	55,34	15,39									

Дата	V1	M1	V2	M2	V3	Mг	Qo	ВНР	ВОС
	м3	т	м3	т	м3	т	Гкал	ч	ч
22/07/2024:00	55166,5	53577,06	49356,75	48818,74	0,01	4758,32	1782,28	19834	214
23/08/2024:00	57003,7	55373,7	51122,55	50559,3	0,01	4814,4	1808,67	20602	214
Итого:	1837,2	1796,64	1765,8	1740,56	0	56,08	26,39	768	0

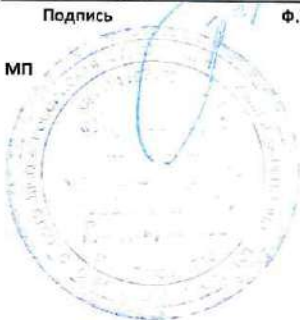
Представитель абонента
Генеральный директор ООО "УК "Домоуправ"

/ _____ / А.Н. Клименко/
Подпись Ф.И.О.

Представитель теплоснабж. организации

_____ / О.В. Малыгина/
Подпись Ф.И.О.

МП



ОТЧЕТ
о суточных параметрах теплоснабжения
23/07/20г. - 23/08/20г.

Абонент: ООО "УК" ДОМОУПРАВ"

Договор N: 8848

Адрес: Бр. Кашир. № 111-1

Тип расходомера: _____

Тепловычислитель ВКТ-7 сеп. N 001

Пределы измерений: _____

Договорные расходы:

G под max = 2.00 м3/ч G под min = 1.00 м3/ч

M сеп. воды = _____ т.сут Mгвс = _____ т.сут

G обр max = 2.00 м3/ч G обр min = 1.00 м3/ч

Tхв = 5.00 °C

G3 max = 2.00 м3/ч G3 min = 1.00 м3/ч

Заводской номер 00244028

ВВОД 1

СХЕМА ПОДКЛЮЧЕНИЯ 3

БД 1

ФТ=0

ТЗ=1

КС=0x78F8

ПО 2.7

Дата	t1	t2	dt	V1	M1	V2	M2	V3	Mг	Qo	ВНР	ВОС
	°C	°C	°C	м3	т	м3	т	м3	т	Гкал	ч	ч
23.07.2020	67,72	56,08	11,64	61,5	60,22	63,5	62,58	0	-2,36	0,699	24	0
24.07.2020	67,06	56,76	10,3	67,1	65,76	69,2	68,15	0	-2,39	0,676	24	0
25.07.2020	67,38	56,18	11,2	58,3	57,1	61,2	60,28	0	-3,18	0,644	24	0
26.07.2020	67,45	55,46	11,99	66,3	64,94	67,2	66,23	0	-1,29	0,777	24	0
27.07.2020	67,49	55,76	11,73	63,1	61,77	64	63,08	0	-1,31	0,725	24	0
28.07.2020	67,52	55,77	11,75	65,2	63,89	65,9	64,96	0	-1,07	0,75	24	0
29.07.2020	67,15	55,6	11,55	65,1	63,78	66	65,04	0	-1,26	0,736	24	0
30.07.2020	67,55	55,98	11,57	65,7	64,3	66,6	65,64	0	-1,34	0,744	24	0
31.07.2020	67,45	56,36	11,09	66,6	65,21	67,5	66,5	0	-1,29	0,724	24	0
01.08.2020	66,66	56,56	10,1	75	73,53	75,9	74,77	0	-1,24	0,742	24	0
02.08.2020	67,29	56,36	10,93	67,6	66,21	68,4	67,37	0	-1,16	0,724	24	0
03.08.2020	67,58	55,81	11,77	63,5	62,19	64,3	63,4	0	-1,21	0,73	24	0
04.08.2020	66,92	55,29	11,63	61,3	60,02	62,2	61,32	0	-1,3	0,698	24	0
05.08.2020	68,89	54,72	14,17	51,3	50,23	51,8	51,11	0	-0,88	0,712	24	0
06.08.2020	71,42	53,83	17,59	30	29,3	30,2	29,79	0	-0,49	0,515	24	0
07.08.2020	72,38	52,53	19,85	34,3	33,52	35,1	34,62	0	-1,1	0,665	24	0
08.08.2020	71,7	53,54	18,16	26,4	25,8	37,3	36,81	0	-11,01	0,494	24	0
09.08.2020	71,17	53,53	17,64	41,5	40,56	41,7	41,14	0	-0,58	0,715	24	0
10.08.2020	71,02	54,07	16,95	42,4	41,46	42,6	42,01	0	-0,55	0,7	24	0
11.08.2020	71,3	53,42	17,88	43,3	42,32	43,7	43,13	0	-0,81	0,758	24	0
12.08.2020	71,37	53,64	17,73	43,3	42,33	43,7	43,12	0	-0,79	0,752	24	0
13.08.2020	71,24	54,28	16,96	33,6	32,83	45,5	44,87	0	-12,04	0,566	24	0
14.08.2020	71,63	54,01	17,62	45,9	44,84	45,9	45,28	0	-0,44	0,787	24	0
15.08.2020	71,57	53,27	18,3	45,8	44,76	46	45,43	0	-0,67	0,82	24	0
16.08.2020	71,44	53,15	18,29	20	19,55	44,5	43,9	0	-24,35	0,329	24	0
17.08.2020	70,93	53,56	17,37	31,3	30,61	47	46,4	0	-15,79	0,54	24	0
18.08.2020	71,27	54,27	17	47,8	46,71	48,6	47,94	0	-1,23	0,794	24	0
19.08.2020	71,13	53,97	17,16	50,2	49,04	50,8	50,12	0	-1,08	0,842	24	0
20.08.2020	71,24	53,77	17,47	49,6	48,45	50,1	49,39	0	-0,94	0,845	24	0
21.08.2020	71,18	53,78	17,4	49,9	48,76	50,4	49,73	0	-0,97	0,847	24	0
22.08.2020	71,13	53,18	17,95	51,1	49,92	51,6	50,93	0	-1,01	0,894	24	0
23.08.2020	71,52	53,14	18,38	50,5	49,35	51	50,33	0	-0,98	0,909	24	0
Итого:				1634,5	1599,26	1719,4	1695,37	0	-96,11	22,85	768	0
Средние:	69,64	54,61	15,03									

Дата	V1	M1	V2	M2	V3	Mг	Qo	ВНР	ВОС
	м3	т	м3	т	м3	т	Гкал	ч	ч
22/07/2024:00	4261,1	4167,26	4361,4	4305,15	0	-137,89	73,65	2224	0
23/08/2024:00	5895,6	5766,52	6080,8	6000,52	0	-234	96,50	2992	0
Итого:	1634,5	1599,26	1719,4	1695,37	0	-96,11	22,85	768	0

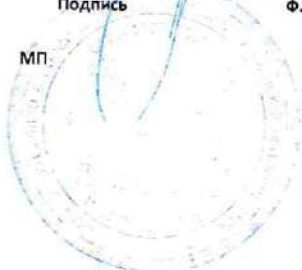
Представитель абонента
Генеральный директор ООО "УК" Домоуправ"

Представитель теплоснабж. организации

/ / / А.Н. Клименко/
Подпись Ф.И.О.

 О.В. Малыгина/
Подпись Ф.И.О.

МП:



ОТЧЕТ

о суточном параметрах теплоснабжения
23/07/2020г. - 23/08/2020г.

Объект: ООО "УК "Домоуправ"

Договор №: 8848

Адрес: ул. Вразьева Каширинца, 119 (ИТП-4) 40 СТР.

Тип расходомера:

Прибор: KARAT-306

Серийный номер: 06403116

Посуточный архив

Дата	G1	G2	Gd1	T1	T2	Td1	P1	P2	Q1	V1	V2	HC	ВНР	V3	ВОС
23.07.2020	90,2085	90,208496	0	68,53885	52,688938	15,849922	0,075296	0,561229	1,415395	92,34003	91,14502	OK	24	0	
24.07.2020	88,58379	88,583794	0	67,78568	51,928249	15,857434	0,074166	0,559079	1,393647	90,67002	89,43751	OK	24	0	
25.07.2020	73,00549	73,005493	0	68,17927	52,121384	16,057894	0,071721	0,558213	1,18325	74,76752	73,68252	OK	24	0	
26.07.2020	74,41979	74,419792	0	68,17918	48,40559	19,773584	0,069982	0,549648	1,464611	76,37999	74,82247	OK	24	0	
27.07.2020	88,89166	88,891663	0	68,35062	51,177692	17,172926	0,069318	0,553842	1,504152	91,06001	89,67501	OK	24	0	
28.07.2020	82,0345	82,0345	0	68,32258	49,956211	18,366367	0,067592	0,550788	1,496447	84,08249	82,65999	OK	24	0	
29.07.2020	87,25984	87,259842	0	67,94051	50,154079	17,786423	0,066703	0,550302	1,534258	89,3825	87,9725	OK	24	0	
30.07.2020	82,70467	82,704674	0	68,3383	49,628952	18,709347	0,065788	0,5487	1,527649	84,75251	83,34499	OK	24	0	
31.07.2020	85,65097	85,65097	0	68,2478	50,559811	17,687996	0,065539	0,55017	1,493987	87,7525	86,36499	OK	24	0	
01.08.2020	84,67595	84,675949	0	67,46954	50,106892	17,362656	0,064803	0,548408	1,452382	85,75748	85,31749	OK	24	0	
02.08.2020	95,08231	95,082306	0	68,06037	51,954975	16,105394	0,06392	0,55039	1,503973	97,35503	95,9875	OK	24	0	
03.08.2020	84,57298	84,572975	0	68,38368	51,234375	17,149286	0,063075	0,548896	1,437276	85,65498	85,30247	OK	24	0	
04.08.2020	80,13123	80,131233	0	67,84889	50,589359	17,259529	0,061958	0,546436	1,359536	82,055	80,8225	OK	24	0	
05.08.2020	67,65152	67,65152	0	70,31709	49,748783	20,568302	0,06096	0,54401	1,347118	69,09499	68,48	OK	24	0	
06.08.2020	44,26823	44,268227	0	64,6806	44,42662	20,233984	0,057564	0,531549	0,988549	45,2725	44,8125	OK	24	0	
07.08.2020	51,82653	51,826534	0	73,80646	48,832142	24,974314	0,057887	0,533673	1,281264	53,055	52,4325	OK	24	0	
08.08.2020	56,6846	56,684597	0	73,11247	49,791653	23,20816	0,058745	0,536131	1,312476	57,945	57,42751	OK	24	0	
09.08.2020	59,25275	59,25275	0	72,33214	49,277607	23,054522	0,059491	0,538004	1,361951	60,525	60,03001	OK	24	0	
10.08.2020	60,689	60,689003	0	72,13378	48,863998	23,269789	0,058555	0,538287	1,406351	62,03249	61,42999	OK	24	0	
11.08.2020	65,10466	65,10466	0	72,49361	48,849987	23,643625	0,057691	0,540173	1,530238	66,635	65,82749	OK	24	0	
12.08.2020	64,99398	64,99398	0	72,58752	49,14859	23,438936	0,055422	0,540838	1,51371	66,54998	65,69498	OK	24	0	
13.08.2020	64,83307	64,833069	0	72,51021	48,997875	23,512335	0,053904	0,539005	1,514837	66,44251	65,46999	OK	24	0	
14.08.2020	65,95919	65,95919	0	72,83949	49,38728	23,452217	0,052329	0,538938	1,529267	67,67748	66,55499	OK	24	0	
15.08.2020	67,56047	67,560471	0	72,75723	48,452183	24,305038	0,052378	0,537118	1,612878	69,43501	68,03001	OK	24	0	
16.08.2020	59,67292	59,672924	0	73,07158	47,125416	25,946154	0,054434	0,535491	1,549566	61,465	59,9175	OK	24	0	
17.08.2020	67,93208	67,932076	0	72,22601	48,63232	23,593676	0,052614	0,537126	1,61021	69,86249	68,32499	OK	24	0	
18.08.2020	64,99687	64,996872	0	72,3995	48,318157	24,081442	0,051687	0,535543	1,570545	66,8675	65,3475	OK	24	0	
19.08.2020	70,36354	70,363541	0	72,21344	48,106693	24,106741	0,049985	0,5343	1,683895	72,38249	70,74749	OK	24	0	
20.08.2020	69,60037	69,600372	0	72,45441	48,078613	24,375809	0,048507	0,532991	1,698395	71,63748	69,94	OK	24	0	
21.08.2020	72,09705	72,097054	0	72,34583	48,042706	24,303131	0,046968	0,531638	1,730491	74,24001	72,4225	OK	24	0	
22.08.2020	64,0626	64,062599	0	72,18927	46,221256	25,968019	0,046094	0,527591	1,657715	66,07999	64,175	OK	24	0	
23.08.2020	65,40172	65,401718	0	72,59969	45,644329	26,955368	0,045573	0,525528	1,774493	67,515	65,46	OK	24	0	
Итого:	2300,17	2300,17							47,44	2358,72	2319,06		768	0	

Дата	Общ	V1	V2	Vd	G1	G2	Гподп	ВНР	ВОС	V3
22.07.2020	4494,99	147651,41	142201,11	5450,30	143032,35	143014,07	18,29			
23.08.2020	4542,43	150010,14	144520,17	5489,97	145332,53	145314,24	18,29			
ИТОГО:	47,44	2358,72	2319,06	99,67	2300,17	2300,17	0,00	768		0,00

Тепловая энергия парасколомовая за период
испытательных ситуаций (Тн)
(п 61 Методики №99/тр)

Qконтр = Qi/Траб х Тнш	0
---------------------------	---

Прибор: KARAT-306
Серийный номер: 23654416

Нежилые помещения										
Дата	Общ	V1	V2	Vd	G1	G2	Гподп	ВНР	ВОС	V3
22.07.2020	163,83	4508,35	4266,99	241,36	4327,81	4243,38	84,42			
23.08.2020	163,83	4508,35	4266,99	241,36	4327,81	4243,38	84,42			
ИТОГО:	0,00	0,00	0,00	0,00	0,00	0,00	0,00	768		0,00


Представитель абонента
Генеральный директор ООО "УК "Домоуправ"

Подпись: А.Н. Клименко/
Ф.И.О.

Представитель теплоснабж. организации

Подпись: О.В. Мальгина/
Ф.И.О.

МП



ОТЧЕТ
о суточных параметрах теплоснабжения
23/07/20г.-23/08/20г.

Абонент: ООО "УК" ДОМОУПРАВ"
Адрес: Бр. Кашир. № 119-3
Тепловычислитель ВКГ-7 сеп. N 001

Договор №: 8848
Тип расходомера: _____
Пределы измерений:

Договорные расходы:
M сеп. воды = _____ т.сут Mгвс = _____ т.сут
Тхв = 5.00 °С

G под max = 2.00 м3/ч G под min = 1.00 м3/ч
G обр max = 2.00 м3/ч G обр min = 1.00 м3/ч
G3 max = 2.00 м3/ч G3 min = 1.00 м3/ч

Заводской номер 00244024 ВВОД 1 СХЕМА ПОДКЛЮЧЕНИЯ 3 БД 1 ФТ=0 ТЗ=1 КС=0хД469 ПО 2.7

Дата	t1	t2	dt	V1	M1	V2	M2	V3	Mг	Qo	ВНР	ВОС
	°С	°С	°С	м3	т	м3	т	м3	т	Гкал	ч	ч
23.07.2020	67,7	47,81	19,89	30,8	30,14	31,8	31,48	0	-1,34	0,599	24	0
24.07.2020	67,01	48,13	18,88	32,3	31,62	33,6	33,23	0	-1,61	0,597	24	0
25.07.2020	67,36	48,15	19,21	29,7	29,1	30,6	30,3	0	-1,2	0,559	24	0
26.07.2020	67,44	47,44	20	31,9	31,24	32,6	32,27	0	-1,03	0,626	24	0
27.07.2020	67,54	47,98	19,56	32,6	31,91	33,3	32,95	0	-1,04	0,623	24	0
28.07.2020	67,54	48,01	19,53	33	32,3	33,6	33,22	0	-0,92	0,63	24	0
29.07.2020	67,12	47,12	20	33,4	32,75	34,2	33,87	0	-1,12	0,654	24	0
30.07.2020	67,57	46,6	20,97	32,8	32,13	33	32,67	0	-0,54	0,672	24	0
31.07.2020	67,44	44,77	22,67	29,1	28,57	29	28,76	0	-0,19	0,646	24	0
01.08.2020	66,57	46,06	20,51	29	28,44	28,8	28,56	0	-0,12	0,584	24	0
02.08.2020	67,22	45,21	22,01	29,1	28,56	29	28,76	0	-0,2	0,626	24	0
03.08.2020	67,56	45,18	22,38	27,8	27,25	27,7	27,46	0	-0,21	0,61	24	0
04.08.2020	66,96	45,39	21,57	27,3	26,79	27,3	27,06	0	-0,27	0,579	24	0
05.08.2020	69,24	45,56	23,68	25,9	25,35	25,9	25,64	0	-0,29	0,599	24	0
06.08.2020	70,51	45,61	24,9	17,2	16,83	17,2	17,01	0	-0,18	0,417	24	0
07.08.2020	70,88	44,95	25,93	22,5	22,02	22,1	21,86	0	0,16	0,571	24	0
08.08.2020	70,27	45,91	24,36	23	22,51	22,8	22,56	0	-0,05	0,549	24	0
09.08.2020	69,73	45,56	24,17	25,2	24,68	24,8	24,56	0	0,12	0,595	24	0
10.08.2020	69,57	46,2	23,37	25,4	24,9	25,1	24,86	0	0,04	0,582	24	0
11.08.2020	69,97	46	23,97	27,9	27,28	27,7	27,46	0	-0,18	0,652	24	0
12.08.2020	70,04	46,78	23,26	27,3	26,7	27,5	27,26	0	-0,56	0,621	24	0
13.08.2020	70,07	46,24	23,83	28,4	27,76	28,8	28,52	0	-0,76	0,663	24	0
14.08.2020	70,31	46,51	23,8	28	27,4	28,4	28,16	0	-0,76	0,65	24	0
15.08.2020	70,26	46,36	23,9	28,5	27,87	28,9	28,65	0	-0,78	0,666	24	0
16.08.2020	70,6	45,9	24,7	28,4	27,76	28,9	28,63	0	-0,87	0,686	24	0
17.08.2020	69,76	46,65	23,11	29,2	28,56	29,8	29,55	0	-0,99	0,661	24	0
18.08.2020	70,02	46,62	23,4	30,3	29,6	31,1	30,83	0	-1,23	0,693	24	0
19.08.2020	69,85	47,09	22,76	31,9	31,19	32,6	32,27	0	-1,08	0,711	24	0
20.08.2020	70,02	46,84	23,18	31,1	30,41	31,8	31,5	0	-1,09	0,704	24	0
21.08.2020	69,96	47,08	22,88	31,9	31,17	32,7	32,4	0	-1,23	0,711	24	0
22.08.2020	69,88	46,15	23,73	32,6	31,87	33,4	33,09	0	-1,22	0,755	24	0
23.08.2020	70,31	45,67	24,64	33,2	32,44	34,1	33,79	0	-1,35	0,798	24	0
Итого:				926,7	907,1	938,1	929,19	0	-22,09	20,29	768	0
Средние:	68,94	46,42	22,52									

Дата	V1	M1	V2	M2	V3	Mг	Qo	ВНР	ВОС
	м3	т	м3	т	м3	т	Гкал	ч	ч
22/07/2024:00	22059,2	21456,74	22256,4	22042,14	0,24	-585,4	723,00	9926	0
23/08/2024:00	22985,9	22363,84	23194,5	22971,33	0,24	-607,49	743,29	10694	0
Итого:	926,7	907,1	938,1	929,19	0	-22,09	20,29	768	0

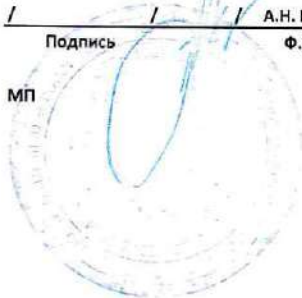
Представитель абонента
Генеральный директор ООО "УК" Домоуправ"

Представитель теплоснабж. организации

Подпись Ф.И.О. А.Н. Клименко/

Подпись Ф.И.О. /О.В.Малыгина/

МП



ОТЧЕТ
о суточных параметрах теплоснабжения
23/07/20г.-23/08/20г.

Абонент: ООО "УК" ДОМОУПРАВ"
Адрес: Бр. Кашир. № 119-2
Тепловычислитель ВКТ-7 сат. N 001
Договорные расходы:
М сет. воды= _____ т.сут Мгвс= _____ т.сут
Ткв= 5.00 °С

Договор N: 8848
Тип расходомера: _____
Пределы измерений:
G под max = 2.00 м3/ч G под min = 1.00 м3/ч
G обр max = 2.00 м3/ч G обр min = 1.00 м3/ч
G3 max = 2.00 м3/ч G3 min = 1.00 м3/ч

Заводской номер 00244032 ВВОД 1 СХЕМА ПОДКЛЮЧЕНИЯ 3 БД 1 ФТ=0 ТЗ=1 КС=0x2CF7 ПО 2.7

Дата	t1	t2	dt	V1	M1	V2	M2	V3	Mг	Qo	ВНР	ВОС
	°С	°С	°С	м3	т	м3	т	м3	т	Гкал	ч	ч
23.07.2020	68,25	52,07	16,18	45,2	44,24	47,5	46,88	0	-2,64	0,714	24	0
24.07.2020	67,55	53,02	14,53	49,8	48,77	52,2	51,52	0	-2,75	0,71	24	0
25.07.2020	67,88	53,27	14,61	42,7	41,8	43,3	42,75	0	-0,95	0,612	24	0
26.07.2020	67,96	51,28	16,68	45	44,05	44,5	43,95	0	0,1	0,733	24	0
27.07.2020	68,05	46,32	21,73	56,5	55,31	55,6	55,04	0	0,27	1,199	24	0
28.07.2020	68	48,07	19,93	38,9	38,09	38,4	37,98	0	0,11	0,758	24	0
29.07.2020	67,61	48,14	19,47	41,4	40,52	40,9	40,43	0	0,09	0,788	24	0
30.07.2020	68	47,91	20,09	38,7	37,92	38,1	37,66	0	0,26	0,763	24	0
31.07.2020	67,92	49,31	18,61	38,8	38,03	38,4	37,93	0	0,1	0,707	24	0
01.08.2020	67,04	50,26	16,78	40,6	39,8	40,3	39,8	0	0	0,667	24	0
02.08.2020	67,73	49,06	18,67	39,9	39,09	39,5	39,03	0	0,06	0,73	24	0
03.08.2020	68,06	49,92	18,14	39	38,22	38,9	38,43	0	-0,21	0,69	24	0
04.08.2020	67,47	49,88	17,59	39,4	38,61	39,1	38,62	0	-0,01	0,679	24	0
05.08.2020	69,7	49,09	20,61	33,8	33,08	33,6	33,25	0	-0,17	0,681	24	0
06.08.2020	71,85	49,1	22,75	21,6	21,09	21,4	21,18	0	-0,09	0,479	24	0
07.08.2020	72,82	47,38	25,44	26,3	25,65	25,7	25,46	0	0,19	0,651	24	0
08.08.2020	72,18	48,4	23,78	27,6	26,93	27,1	26,86	0	0,07	0,638	24	0
09.08.2020	71,49	48,11	23,38	30	29,31	29,3	29,02	0	0,29	0,684	24	0
10.08.2020	71,35	48,68	22,67	31,3	30,58	30,8	30,45	0	0,13	0,693	24	0
11.08.2020	71,66	48,79	22,87	31,8	31,09	31,5	31,15	0	-0,06	0,71	24	0
12.08.2020	71,8	48,41	23,39	33,3	32,55	33,5	33,13	0	-0,58	0,763	24	0
13.08.2020	71,74	49,31	22,43	34,2	33,44	34,3	33,89	0	-0,45	0,749	24	0
14.08.2020	72,04	48,39	23,65	33,4	32,67	33,6	33,23	0	-0,56	0,772	24	0
15.08.2020	71,98	48,14	23,84	34,5	33,73	34,7	34,3	0	-0,57	0,804	24	0
16.08.2020	72,33	47,46	24,87	34,1	33,32	34,3	33,94	0	-0,62	0,827	24	0
17.08.2020	71,45	48,05	23,4	35,5	34,72	35,8	35,39	0	-0,67	0,812	24	0
18.08.2020	71,7	49,1	22,6	36,9	36,06	37	36,56	0	-0,5	0,814	24	0
19.08.2020	71,48	48,77	22,71	36,3	35,46	36,4	35,96	0	-0,5	0,803	24	0
20.08.2020	71,7	48,99	22,71	37,9	37,04	38,1	37,64	0	-0,6	0,84	24	0
21.08.2020	71,63	48,96	22,67	38,9	38	39,3	38,83	0	-0,83	0,863	24	0
22.08.2020	71,54	48,55	22,99	38,9	38,02	39,1	38,63	0	-0,61	0,872	24	0
23.08.2020	71,96	48,48	23,48	38,5	37,61	38,8	38,33	0	-0,72	0,881	24	0
Итого:				1190,7	1164,8	1191	1177,22	0	-12,42	24,09	768	0
Средние:	70,12	49,08	21,03									

Дата	V1	M1	V2	M2	V3	Mг	Qo	ВНР	ВОС
	м3	т	м3	т	м3	т	Гкал	ч	ч
22/07/2024:00	22877,1	22240,05	23001,7	22776,12	0	-536,07	748,48	9927	0
23/08/2024:00	24067,8	23404,85	24192,7	23953,34	0	-548,49	772,57	10695	0
Итого:	1190,7	1164,8	1191	1177,22	0	-12,42	24,09	768	0


Представитель абонента
Генеральный директор ООО "УК "Домоуправ"

Подпись / А.Н. Клименко/
Ф.И.О.

Представитель теплоснабж. организации

Подпись / О.В. Малыгина/
Ф.И.О.

МП



ОТЧЕТ
о суточных параметрах теплоснабжения
23/07/20г.-23/08/20г.

Абонент: ООО "УК" ДОМОУПРАВ"

Договор N: 8848

Адрес: Вр. Кашир. №119-1

Тип расходомера: _____

Тепловычислитель ВКТ-7 сет. N 001

Пределы измерений:

Договорные расходы:

G под max = 2.00 м3/ч G под min = 1.00 м3/ч

M сет. воды = _____ т.сут M гвс = _____ т.сут

G обр max = 2.00 м3/ч G обр min = 1.00 м3/ч

Tхв = 5.00 °C

G3 max = 2.00 м3/ч G3 min = 1.00 м3/ч

Заводской номер 00244630

ВВОД 1

СХЕМА ПОДКЛЮЧЕНИЯ 3

ВД 1

ФТ=0

ТЗ=1

КС=0x869D

ПО 2.7

Дата	t1	t2	dt	V1	M1	V2	M2	V3	Mг	Qo	ВНР	ВОС
	°C	°C	°C	м3	т	м3	т	м3	т	Гкал	ч	ч
23.07.2020	68,06	54,73	13,33	53,2	52,1	54,2	53,47	0,01	-1,37	0,696	24	0
24.07.2020	67,35	55,01	12,34	59	57,8	59,8	58,98	0	-1,18	0,713	24	0
25.07.2020	67,62	54,24	13,38	45,1	44,17	44,7	44,07	0	0,1	0,591	24	0
26.07.2020	67,71	53,14	14,57	51,4	50,29	50,4	49,74	0	0,55	0,731	24	0
27.07.2020	67,89	53,47	14,42	51,4	50,34	50,5	49,83	0	0,51	0,726	24	0
28.07.2020	67,83	53,86	13,97	54,1	52,96	53,1	52,37	0	0,59	0,738	24	0
29.07.2020	67,46	53,92	13,54	56,6	55,43	55,6	54,84	0	0,59	0,75	24	0
30.07.2020	67,87	54,06	13,81	55,5	54,36	54,6	53,86	0,01	0,5	0,75	24	0
31.07.2020	67,78	54,38	13,4	54,1	52,98	53,2	52,47	0	0,51	0,71	24	0
01.08.2020	66,9	54,99	11,91	60,3	59,07	59,3	58,51	0	0,56	0,704	24	0
02.08.2020	67,61	54,69	12,92	56,4	55,22	55,5	54,75	0	0,47	0,715	24	0
03.08.2020	67,87	53,08	14,79	48,6	47,6	47,8	47,17	0,02	0,43	0,704	24	0
04.08.2020	67,21	52,96	14,25	50,1	49,11	48,7	48,07	0	1,04	0,703	24	0
05.08.2020	69,34	52,95	16,39	41,3	40,44	40,4	39,89	0	0,55	0,661	24	0
06.08.2020	71,95	51,8	20,15	24,8	24,22	24,3	24,01	0	0,21	0,485	24	0
07.08.2020	73,04	50,44	22,6	28,9	28,2	28	27,7	0	0,5	0,639	24	0
08.08.2020	72,38	51,16	21,22	31,4	30,67	30,5	30,1	0	0,57	0,651	24	0
09.08.2020	71,69	50,96	20,73	34,7	33,94	33,8	33,36	0,01	0,58	0,702	24	0
10.08.2020	71,49	51,79	19,7	36,6	35,78	35,8	35,35	0	0,43	0,703	24	0
11.08.2020	71,79	51,83	19,96	37,8	36,93	37,1	36,62	0	0,31	0,736	24	0
12.08.2020	71,91	52,17	19,74	38,7	37,81	38,3	37,82	0	-0,01	0,746	24	0
13.08.2020	71,85	51,59	20,26	40,1	39,16	39,6	39,1	0	0,06	0,793	24	0
14.08.2020	72,16	51,58	20,58	39,2	38,26	38,7	38,2	0	0,06	0,788	24	0
15.08.2020	72,09	52,01	20,08	40,3	39,36	39,9	39,39	0	-0,03	0,791	24	0
16.08.2020	72,41	50,67	21,74	39,1	38,18	38,6	38,11	0	0,07	0,83	24	0
17.08.2020	71,5	51,28	20,22	40,8	39,87	40,2	39,72	0	0,15	0,804	24	0
18.08.2020	71,69	49,8	21,89	38	37,14	37,4	36,98	0	0,16	0,812	24	0
19.08.2020	71,46	47,64	23,82	36,6	35,77	35,6	35,22	0	0,55	0,851	24	0
20.08.2020	71,61	48,07	23,54	36,2	35,4	35,5	35,1	0	0,3	0,835	24	0
21.08.2020	71,57	47,89	23,68	37,1	36,27	36,3	35,89	0,01	0,38	0,859	24	0
22.08.2020	71,49	48,08	23,41	38,3	37,39	37,6	37,19	0	0,2	0,875	24	0
23.08.2020	71,88	48,24	23,64	37,3	36,44	36,6	36,19	0	0,25	0,86	24	0
Итого:				1393	1362,66	1371,6	1354,07	0,06	8,59	23,65	768	0
Средние:	70,07	51,95	18,12									

Дата	V1	M1	V2	M2	V3	Mг	Qo	ВНР	ВОС
	м3	т	м3	т	м3	т	Гкал	ч	ч
22/07/2024:00	19558,9	18995,52	19500,3	19283,52	4,31	-288	618,55	6615	0
23/08/2024:00	20951,9	20358,18	20871,9	20637,59	4,37	-279,41	642,20	7383	0
Итого:	1393	1362,66	1371,6	1354,07	0,06	8,59	23,65	768	0

Представитель абонента
Генеральный директор ООО "УК" Домоуправ"

Представитель теплоснабж. организации

/ _____ / А.Н. Клименко/
Подпись Ф.И.О.

 / О.В. Малигина/
Подпись Ф.И.О.

МП



ОТЧЕТ
о суточных параметрах теплоснабжения
23/07/20г. - 23/08/20г.

Абонент: ООО "УК "ДОМОУПРАВ"

Договор N: 8848

Адрес: Нарк. Мал. МЗ

Тип расходомера: _____

Тепловычислитель ВКТ-7 сев. N 001

Пределы измерений:

Договорные расходы:

G под max = 2.00 м3/ч G под min = 1.00 м3/ч

M сев. воды = _____ т.сут M гвс = _____ т.сут

G обр max = 2.00 м3/ч G обр min = 1.00 м3/ч

Тгвс = 5.00 °C

G3 max = 2.00 м3/ч G3 min = 1.00 м3/ч

Заводской номер 00243909

ВВОД 1

СХЕМА ПОДКЛЮЧЕНИЯ 3

ВД 1

ФТ=0

ТЗ=1

КС=0хД65С

ПО 2.7

Дата	t1	t2	dt	V1	M1	V2	M2	V3	Mг	Qo	DI	ВНР	ВОС
	°C	°C	°C	м3	т	м3	т	м3	т	Гкал	м3	ч	ч
23.07.2020	67,82	61,92	5,9	202,2	198,02	199,1	195,6	0	2,42	1,166	0	24	0
24.07.2020	67,13	61,87	5,26	229,3	224,66	225,9	221,94	0	2,72	1,181	0	24	0
25.07.2020	67,54	63,4	4,14	257,3	252,03	254,4	249,74	0	2,29	1,044	0	24	0
26.07.2020	67,67	62,65	5,02	244,3	239,26	241,1	236,78	0	2,48	1,203	0	24	0
27.07.2020	67,76	62,39	5,37	236,7	231,78	233,3	229,13	0	2,65	1,243	0	24	0
28.07.2020	67,8	62,67	5,13	248,2	243,05	244,8	240,41	0,01	2,64	1,247	0	24	0
29.07.2020	67,4	62,15	5,25	250,6	245,47	247,2	242,84	0	2,63	1,286	0	24	0
30.07.2020	67,82	62,68	5,14	256,7	251,39	253,5	248,93	0	2,46	1,293	0	24	0
31.07.2020	67,7	62,69	5,01	258,4	253,05	255,3	250,74	0	2,31	1,271	0	24	0
01.08.2020	67,01	62,31	4,7	263,5	258,16	260,4	255,78	0	2,38	1,213	0	24	0
02.08.2020	67,45	62,52	4,93	252,9	247,72	249,8	245,34	0	2,38	1,222	0	24	0
03.08.2020	67,86	63,14	4,72	259,6	254,21	256,6	251,96	0	2,25	1,202	0	24	0
04.08.2020	67,31	62,64	4,67	262,2	256,82	259,4	254,75	0	2,07	1,201	0	24	0
05.08.2020	69,55	64,87	4,68	264,2	258,47	261,1	256,11	0	1,25	0,911	0	24	0
06.08.2020	72,53	66,78	5,75	161,6	157,83	159,8	156,58	0	1,25	0,911	0	24	0
07.08.2020	73,03	66,51	6,52	190,5	185,98	187,5	183,76	0	2,22	1,212	0	24	0
08.08.2020	72,3	64,79	7,51	157,1	153,45	154,5	151,57	0	1,88	1,153	0	24	0
09.08.2020	71,39	62,27	9,12	135,4	132,31	133,8	131,45	0	0,86	1,207	0	24	0
10.08.2020	71,26	62,75	8,51	146,2	142,88	144,7	142,11	0	0,77	1,215	0	24	0
11.08.2020	71,68	63,94	7,74	168	164,15	165,7	162,6	0	1,55	1,271	0	24	0
12.08.2020	71,84	64,81	7,03	191,5	187,09	189,3	185,69	0	1,4	1,317	0	24	0
13.08.2020	71,9	65,85	6,05	221,3	216,2	218,2	213,93	0	2,27	1,308	0	24	0
14.08.2020	72,2	65,85	6,35	214,8	209,8	211,5	207,32	0	2,48	1,329	0	24	0
15.08.2020	72,06	65,04	7,02	200,5	195,88	197,1	193,3	0	2,58	1,376	0	24	0
16.08.2020	72,38	65,02	7,36	197,1	192,53	193,6	189,89	0	2,64	1,415	0	24	0
17.08.2020	71,61	65,07	6,54	214,8	209,89	211,3	207,25	0	2,64	1,372	0	24	0
18.08.2020	71,8	65,41	6,39	222,1	217	218,6	214,37	0	2,63	1,384	0	24	0
19.08.2020	71,5	64,72	6,78	206,6	201,89	203,1	199,25	0	2,64	1,37	0	24	0
20.08.2020	71,89	66,23	5,66	253	247,19	249,4	244,46	0	2,73	1,403	0	24	0
21.08.2020	71,78	65,99	5,79	248,8	243,1	245,4	240,58	0	2,52	1,409	0	24	0
22.08.2020	71,66	65,46	6,2	237,5	232,05	233,9	229,37	0	2,68	1,439	0	24	0
23.08.2020	72,04	65,25	6,79	234,9	229,48	231,6	227,11	0	2,37	1,559	0	24	0
Итого:				7087,8	6932,79	6990,9	6860,64	0,01	72,15	40,63	0	768	0
Средние:	70,08	64,05	6,03										

Дата	V1	M1	V2	M2	V3	Mг	Qo	DI	ВНР	ВОС
	м3	т	м3	т	м3	т	Гкал	м3	ч	ч
22/07/2024:00	139112,3	135405,8	129763,7	127750,67	9,57	7655,13	2641,29	0	18009	24
23/08/2024:00	146200,1	142338,59	136754,6	134611,31	9,58	7727,28	2681,92	0	18777	24
Итого:	7087,8	6932,79	6990,9	6860,64	0,01	72,15	40,63	0	768	0


Представитель абонента
Генеральный директор ООО "УК "Домоуправ"

Представитель теплоснабж. организации

Подпись / А.Н. Клименко/
Ф.И.О.

Подпись / Ю.В. Малыгина/
Ф.И.О.

МП



ОТЧЕТ

о суточных параметрах теплоснабжения

23/07/20г.-23/08/20г.

Абонент: ООО "УК" ДОМОУПРАВ" / Договор N: 9948

Адрес: Нарк. Малышева № 3-2 / Тип расходомера: _____

Тепловычислитель ВКТ-7 сег. N 001 / Пределы измерений:

Договорные расходы:

M сег. воды= _____ т.сут Mгвс= _____ т.сут

Тжв= 5.00 °C

G под max = 2.00 м3/ч G под min = 1.00 м3/ч

G обр max = 2.00 м3/ч G обр min = 1.00 м3/ч

G3 max = 2.00 м3/ч G3 min = 1.00 м3/ч

Заводской номер 00246542

ВВОД 1

СХЕМА ПОДКЛЮЧЕНИЯ 3

БД 1

ФТ=0

ТЗ=1

КС=0x8B74

ПО 2.7

Дата	t1	t2	dt	V1	M1	V2	M2	V3	Mг	Qo	DI	ВНР	ВОС
	°C	°C	°C	м3	т	м3	т	м3	т	Гкал	м3	ч	ч
23.07.2020	67,04	45,36	21,68	65,8	64,47	65,1	64,41	0,02	0,06	1,397	0	24	0
24.07.2020	66,39	45,72	20,67	71,4	69,98	70,9	70,18	0,02	-0,2	1,445	0	24	0
25.07.2020	67,01	53,68	13,33	114,6	112,31	113	111,47	0,01	0,84	1,494	0	24	0
26.07.2020	67,21	55,46	11,75	157,9	154,66	155,3	153,05	0,02	1,61	1,817	0	24	0
27.07.2020	67,31	55,57	11,74	154,7	151,52	152,1	149,91	0,02	1,61	1,778	0	24	0
28.07.2020	67,31	55,54	11,77	158,4	155,17	155,7	153,5	0,01	1,67	1,827	0	24	0
29.07.2020	66,94	55,22	11,72	159,7	156,47	157	154,8	0,02	1,67	1,831	0	24	0
30.07.2020	67,34	56,38	10,96	165,3	161,92	162,3	159,9	0,02	2,02	1,776	0	24	0
31.07.2020	67,25	56,63	10,62	164	160,67	161,1	158,71	0,01	1,96	1,709	0	24	0
01.08.2020	66,56	56,13	10,43	166,3	162,96	163,4	161,01	0,02	1,95	1,7	0	24	0
02.08.2020	67,08	56,01	11,07	160,6	157,36	157,7	155,41	0,02	1,95	1,741	0	24	0
03.08.2020	67,45	57,12	10,33	166,6	163,19	163,6	161,15	0,01	2,04	1,683	0	24	0
04.08.2020	66,93	56,7	10,23	168,3	164,9	165,5	163,06	0,02	1,84	1,683	0	24	0
05.08.2020	69,28	58,5	10,78	165,5	161,94	162,7	160,12	0,02	1,82	1,743	0	24	0
06.08.2020	71,65	55,13	16,52	70,7	69,05	69,3	68,27	0,01	0,78	1,141	0	24	0
07.08.2020	71,96	42,5	29,46	48,1	46,99	46,8	46,35	0,02	0,64	1,383	0	24	0
08.08.2020	71,26	43,32	27,94	49,7	48,57	48,4	47,92	0,02	0,65	1,355	0	24	0
09.08.2020	70,55	43,16	27,39	53,9	52,7	53,3	52,82	0,02	-0,12	1,443	0	24	0
10.08.2020	70,38	42,88	27,5	56	54,78	54,6	54,12	0,01	0,66	1,506	0	24	0
11.08.2020	70,72	42,7	28,02	57	55,73	55,6	55,12	0,02	0,61	1,559	0	24	0
12.08.2020	70,86	42,96	27,9	60,7	59,34	59,4	58,88	0,02	0,46	1,651	0	24	0
13.08.2020	71,23	51,45	19,78	97,7	95,49	95,7	94,53	0,01	0,96	1,889	0	24	0
14.08.2020	71,53	51,51	20,02	95,6	93,43	93,9	92,74	0,02	0,69	1,869	0	24	0
15.08.2020	71,37	49,81	21,56	91,3	89,21	89,5	88,45	0,02	0,76	1,922	0	24	0
16.08.2020	71,66	48,63	23,03	91	88,91	89,4	88,39	0,01	0,52	2,047	0	24	0
17.08.2020	70,88	50,11	20,77	97,7	95,52	96	94,87	0,02	0,65	1,98	0	24	0
18.08.2020	71,09	50,71	20,38	99,1	96,87	97,5	96,31	0,02	0,56	1,972	0	24	0
19.08.2020	70,82	49,2	21,62	95,4	93,24	93,8	92,76	0,02	0,48	2,015	0	24	0
20.08.2020	71,21	51,97	19,24	110,2	107,72	108,2	106,85	0,01	0,87	2,075	0	24	0
21.08.2020	71,1	52,11	18,99	108	105,54	106	104,68	0,02	0,86	2,004	0	24	0
22.08.2020	70,98	51,23	19,75	104,5	102,12	102,6	101,36	0,01	0,76	2,015	0	24	0
23.08.2020	71,35	49,77	21,58	103,2	100,83	101,3	100,13	0,02	0,7	2,174	0	24	0
Итого:				3528,9	3453,56	3466,7	3421,23	0,54	32,33	55,62	0	768	0
Средние:	69,42	51,03	18,39										

Дата	V1	M1	V2	M2	V3	Mг	Qo	DI	ВНР	ВОС
	м3	т	м3	т	м3	т	Гкал	м3	ч	ч
22/07/2024:00	131542,6	127824,83	124888,9	123432,16	10,81	4392,67	3937,52	0	17987	0
23/08/2024:00	135071,5	131278,39	128355,6	126853,39	11,35	4425	3993,14	0	18755	0
Итого:	3528,9	3453,56	3466,7	3421,23	0,54	32,33	55,62	0	768	0

Представитель абонента
Генеральный директор ООО "УК" Домоуправ"

/ _____ / А.Н. Клименко/
Подпись Ф.И.О.

Представитель теплоснабж. организации

 /О.В.Малыгина/
Подпись Ф.И.О.

МП



ОТЧЕТ
о суточных параметрах теплоснабжения
23/07/20г.-23/08/20г.

Абонент: ООО "УК" ДОМОУПРАВ"

Договор N: 8948

Адрес: Нар. Малыш. № 3-1

Тип расходомера: _____

Тепловычислитель ВКТ-7 сет. N 001

Пределы измерений:

Договорные раскоды:

G под max = 2.00 м3/ч G под min = 1.00 м3/ч

M сет. воды= _____ т.сут Mгас= _____ т.сут

G обр max = 2.00 м3/ч G обр min = 1.00 м3/ч

Тхв= 5.00 °C

G3 max = 2.00 м3/ч G3 min = 1.00 м3/ч

Заводской номер 00248264

ВВОД 1

СХЕМА ПОДКЛЮЧЕНИЯ 3

ВД 1

ФТ=0

ТЗ=1

КС=0x7031

ПО 2.7

Дата	t1	t2	dt	V1	M1	V2	M2	V3	Mг	Qo	ВНР	ВОС
	°C	°C	°C	м3	т	м3	т	м3	т	Гкал	ч	ч
23.07.2020	67,4	50,73	16,67	60,1	58,85	62,4	61,67	0	-2,82	0,981	24	0
24.07.2020	66,74	51,15	15,59	66,5	65,18	68,9	68,06	0	-2,88	1,017	24	0
25.07.2020	67,1	51,87	15,23	63,2	61,92	65	64,19	0	-2,27	0,941	24	0
26.07.2020	67,25	50,71	16,54	67,6	66,22	68,8	67,99	0	-1,77	1,094	24	0
27.07.2020	67,33	50,95	16,38	66,6	65,23	68	67,19	0	-1,96	1,066	24	0
28.07.2020	67,33	50,18	17,15	64,9	63,57	66,1	65,32	0	-1,75	1,09	24	0
29.07.2020	66,92	50,59	16,33	64,5	63,18	65,9	65,13	0	-1,95	1,029	24	0
30.07.2020	67,34	50,33	17,01	62,2	60,95	63,6	62,88	0	-1,93	1,036	24	0
31.07.2020	67,24	50,5	16,74	63,1	61,8	64,5	63,76	0	-1,96	1,034	24	0
01.08.2020	66,48	50,26	16,22	64,6	63,32	66,2	65,43	0	-2,11	1,026	24	0
02.08.2020	67,03	50,48	16,55	64,5	63,18	66	65,23	0	-2,05	1,046	24	0
03.08.2020	67,38	50,19	17,19	60	58,76	61,6	60,87	0	-2,11	1,01	24	0
04.08.2020	66,84	50,71	16,13	61,7	60,42	63,3	62,55	0	-2,13	0,976	24	0
05.08.2020	69	49,96	19,04	58,6	57,34	60,2	59,51	0	-2,17	1,09	24	0
06.08.2020	71,65	49,3	22,35	37,6	36,75	38,4	37,96	0	-1,21	0,821	24	0
07.08.2020	72,43	48,76	23,67	49,4	48,26	50,3	49,76	0	-1,5	1,14	24	0
08.08.2020	71,76	49,07	22,69	53	51,8	54	53,38	0	-1,58	1,174	24	0
09.08.2020	71,07	49,46	21,61	58,8	57,45	60	59,31	0	-1,86	1,237	24	0
10.08.2020	70,75	50,17	20,58	54,4	53,18	55,7	55,03	0	-1,85	1,093	24	0
11.08.2020	71,16	50,67	20,49	52,2	51,01	53,3	52,67	0	-1,66	1,043	24	0
12.08.2020	71,31	50,88	20,43	53,8	52,56	55	54,32	0	-1,76	1,075	24	0
13.08.2020	71,36	51,21	20,15	57,1	55,81	58	57,28	0	-1,47	1,124	24	0
14.08.2020	71,64	51,38	20,26	56	54,71	56,9	56,17	0	-1,46	1,109	24	0
15.08.2020	71,53	51,41	20,12	56,7	55,39	57,7	56,96	0	-1,57	1,112	24	0
16.08.2020	71,9	51,16	20,74	57,2	55,91	58,2	57,5	0	-1,59	1,16	24	0
17.08.2020	70,95	49,51	21,44	52,2	51,03	53,2	52,58	0	-1,55	1,093	24	0
18.08.2020	71,17	49,98	21,19	53	51,82	54,1	53,43	0	-1,61	1,098	24	0
19.08.2020	70,91	49,79	21,12	53,5	52,29	54,8	54,12	0	-1,83	1,102	24	0
20.08.2020	71,3	50,29	21,01	58,9	57,55	60,2	59,49	0	-1,94	1,208	24	0
21.08.2020	71,2	51,17	20,03	61,2	59,8	62,5	61,75	0	-1,95	1,194	24	0
22.08.2020	71,13	51,39	19,74	62,6	61,18	63,9	63,15	0	-1,97	1,205	24	0
23.08.2020	71,54	51,22	20,32	64,9	63,42	66	65,2	0	-1,78	1,289	24	0
Итого:				1880,6	1839,84	1922,7	1899,84	0	-60	34,71	768	0
Средние:	69,56	50,48	19,08									

Дата	V1	M1	V2	M2	V3	Mг	Qo	ВНР	ВОС
	м3	т	м3	т	м3	т	Гкал	ч	ч
22/07/2024:00	71167,6	69143,6	70723,9	69937,63	0	-794,03	2205,69	18010	23
23/08/2024:00	73048,2	70983,44	72646,6	71837,47	0	-854,03	2240,40	18778	23
Итого:	1880,6	1839,84	1922,7	1899,84	0	-60	34,71	768	0


Представитель абонента
Генеральный директор ООО "УК" Домоуправ"

Представитель теплоснабж. организации

/ _____ / А.Н. Клименко/
Подпись Ф.И.О.

 /О.В.Малыгина/
Подпись Ф.И.О.

МП



ОТЧЕТ
о суточных параметрах теплоснабжения
23/07/20г.-23/08/20г.

Абонент: ООО "УК" ДОМОУПРАВ"

Договор N: 8548

Адрес: Ун. Набер. № 44-3

Тип расходомера: _____

Тепловычислитель ВКТ-7 сет. N 099

Пределы измерений:

Договорные расходы:

G под max = 2.00 м3/ч G под min = 1.00 м3/ч

M сет. воды = _____ т.сут M гвс = _____ т.сут

G обр max = 2.00 м3/ч G обр min = 1.00 м3/ч

Tка = 0.00 °C

G3 max = 2.00 м3/ч G3 min = 1.00 м3/ч

Заводской номер 00000001

ВВОД 1

СХЕМА ПОДКЛЮЧЕНИЯ 1

БД 1

ФТ=0

T3=1

КС=0хл002

ПО 2.7

Дата	t1	t2	dt	V1	M1	V2	M2	V3	Mг	Qo	ВНР	ВОС
	°C	°C	°C	м3	т	м3	т	м3	т	Гкал	ч	ч
23.07.2020	67,06	51,37	15,69	32,4	31,74	32,8	32,38	0,01	-0,64	0,498	24	0
24.07.2020	66,44	51,75	14,69	36,6	35,88	36,9	36,41	0	-0,53	0,529	24	0
25.07.2020	66,82	54,32	12,5	38,2	37,44	38,5	37,94	0	-0,5	0,472	24	0
26.07.2020	66,73	50,14	16,59	31,6	30,98	32	31,63	0	-0,65	0,513	24	0
27.07.2020	67,76	56,85	10,91	56,9	55,72	57,3	56,44	0	-0,72	0,604	24	0
28.07.2020	67,82	61	6,82	101,6	99,54	101,9	100,16	0	-0,62	0,677	24	0
29.07.2020	67,42	60,99	6,43	111,7	109,42	112	110,09	0	-0,67	0,702	24	0
30.07.2020	67,87	61,08	6,79	105,1	102,92	105,4	103,6	0	-0,68	0,699	24	0
31.07.2020	67,74	61,28	6,46	106,3	104,1	106,8	104,93	0	-0,83	0,672	24	0
01.08.2020	66,94	61,45	5,49	118,8	116,4	119,1	117,03	0	-0,63	0,639	24	0
02.08.2020	67,5	61,05	6,45	107,6	105,38	108	106,14	0	-0,76	0,679	24	0
03.08.2020	67,85	61,05	6,8	95	93,03	95,4	93,76	0	-0,73	0,629	24	0
04.08.2020	67,14	58,36	8,78	70,1	68,69	70,5	69,42	0	-0,73	0,603	24	0
05.08.2020	68,98	59,24	9,74	63,5	62,15	63,9	62,86	0,01	-0,71	0,605	24	0
06.08.2020	71,77	58,59	13,18	44,2	43,18	44,3	43,6	0	-0,42	0,569	24	0
07.08.2020	72,17	57,28	14,89	36,8	35,97	37,1	36,55	0	-0,58	0,535	24	0
08.08.2020	71,27	54,7	16,57	29,1	28,47	29,4	29,03	0	-0,56	0,472	24	0
09.08.2020	70,04	51,02	19,02	23,3	22,81	23,7	23,41	0	-0,6	0,435	24	0
10.08.2020	70,76	59,24	11,52	47,9	46,82	48,4	47,62	0	-0,8	0,537	24	0
11.08.2020	71,15	56,92	14,23	44	43	44,4	43,75	0	-0,75	0,611	24	0
12.08.2020	71,42	58,55	12,87	51,6	50,41	51,8	51,01	0	-0,6	0,646	24	0
13.08.2020	71,53	60,64	10,89	60,9	59,5	61,1	60,06	0	-0,56	0,649	24	0
14.08.2020	71,8	60,69	11,11	59	57,66	59,1	58,12	0	-0,46	0,639	24	0
15.08.2020	71,62	59,31	12,31	53,6	52,36	53,6	52,75	0	-0,39	0,645	24	0
16.08.2020	71,91	58,77	13,14	52,1	50,92	52,1	51,26	0	-0,34	0,67	24	0
17.08.2020	70,93	58,99	11,94	57,3	56,03	57,4	56,49	0	-0,46	0,666	24	0
18.08.2020	71,22	59,69	11,53	59,7	58,34	59,6	58,59	0	-0,25	0,669	24	0
19.08.2020	71,06	58	13,06	53,9	52,7	53,9	53,07	0	-0,37	0,69	24	0
20.08.2020	71,62	61,07	10,55	68,8	67,2	68,9	67,72	0	-0,52	0,706	24	0
21.08.2020	71,46	60,9	10,56	67,6	66,05	67,8	66,65	0	-0,6	0,697	24	0
22.08.2020	71,27	59,95	11,32	63,1	61,66	63,2	62,15	0	-0,49	0,699	24	0
23.08.2020	71,6	59,44	12,16	61,7	60,28	61,8	60,8	0	-0,52	0,731	24	0
Итого:				2010	1966,75	2018,1	1985,42	0,02	-18,67	19,79	768	0
Средние:	69,64	58,24	11,4									

Дата	V1	M1	V2	M2	V3	Mг	Qo	ВНР	ВОС
	м3	т	м3	т	м3	т	Гкал	ч	ч
22/07/2024:00	6506,3	6342,81	7197,4	7113,35	0,03	-770,54	164,96	3494	523
23/08/2024:00	8516,3	8309,56	9215,5	9098,77	0,05	-789,21	184,75	4262	523
Итого:	2010	1966,75	2018,1	1985,42	0,02	-18,67	19,79	768	0

Представитель абонента
Генеральный директор ООО "УК" Домоуправ"

Представитель теплоснабж. организации

Подпись / А.Н. Клименко/
Ф.И.О.

Подпись / О.В. Малыгина/
Ф.И.О.

МП

ОТЧЕТ
о суточных параметрах теплоснабжения
23/07/20г.-23/08/20г.

Абонент: ООО "УК "ДОМОУПРАВ"

Договор N: 8848

Адрес: Ун. Наб. № 48-3

Тип расходомера: _____

Тепловычислитель ВКТ-7 сет. N 001

Пределы измерений:

Договорные расходы:

G под max = 2.00 м3/ч G под min = 1.00 м3/ч

M сет. воды = _____ т.сут M твс = _____ т.сут

G обр max = 2.00 м3/ч G обр min = 1.00 м3/ч

T_{жв} = 0.00 °C

G3 max = 2.00 м3/ч G3 min = 1.00 м3/ч

Заводской номер 00255354

ВВОД 1

СХЕМА ПОДКЛЮЧЕНИЯ 3

ВД 1

ФТ=0

ТЗ=1

КС=0:А5F1

ПО 2.7

Дата	t1	t2	dt	V1	M1	V2	M2	V3	Mг	Qo	ВНР	ВОС
	°C	°C	°C	м3	т	м3	т	м3	т	Гкал	ч	ч
23.07.2020	67,07	46,64	20,43	29,7	29,12	30,7	30,42	0,75	-1,3	0,595	24	0
24.07.2020	66,46	46,8	19,66	31,9	31,26	32,8	32,52	0,76	-1,26	0,615	24	0
25.07.2020	66,78	48,36	18,42	29,2	28,62	30,3	30,01	0,55	-1,39	0,526	24	0
26.07.2020	66,96	46,62	20,34	31,8	31,15	33	32,71	0,78	-1,56	0,634	24	0
27.07.2020	67,03	46,97	20,06	30,7	30,09	32	31,72	0,68	-1,63	0,602	24	0
28.07.2020	67,07	47,13	19,94	31	30,39	32,2	31,92	0,66	-1,53	0,604	24	0
29.07.2020	66,71	47,27	19,44	31,8	31,17	33,2	32,89	0,66	-1,72	0,606	24	0
30.07.2020	67,1	47,37	19,73	31,2	30,61	32,6	32,3	0,67	-1,69	0,605	24	0
31.07.2020	66,95	47,17	19,78	30,6	29,98	32	31,73	0,65	-1,75	0,593	24	0
01.08.2020	66,25	47,93	18,32	31,8	31,18	33,2	32,87	0,58	-1,69	0,571	24	0
02.08.2020	66,75	47,58	19,17	32,1	31,45	33,6	33,28	0,72	-1,83	0,603	24	0
03.08.2020	67,12	47,62	19,5	29,8	29,21	31,4	31,11	0,64	-1,9	0,569	24	0
04.08.2020	66,66	47,74	18,92	31	30,4	32,6	32,29	0,66	-1,89	0,572	24	0
05.08.2020	68,43	48,21	20,22	27,5	26,93	28,9	28,59	0,57	-1,66	0,544	24	0
06.08.2020	70,06	49,07	20,99	19,4	18,96	20,1	19,89	0,64	-0,93	0,396	24	0
07.08.2020	71,82	47,85	23,97	23,1	22,56	23,6	23,36	0,63	-0,8	0,542	24	0
08.08.2020	71,07	48,48	22,59	23,5	22,97	24	23,76	0,52	-0,79	0,521	24	0
09.08.2020	70,49	48,6	21,89	28	27,38	28,7	28,4	0,78	-1,02	0,598	24	0
10.08.2020	70,2	49,14	21,06	27,4	26,81	28,2	27,93	0,62	-1,12	0,565	24	0
11.08.2020	70,73	49,3	21,43	29,3	28,65	30,1	29,79	0,73	-1,14	0,613	24	0
12.08.2020	70,94	49,92	21,02	30,6	29,92	31,7	31,36	0,72	-1,44	0,631	24	0
13.08.2020	70,99	50,5	20,49	31	30,32	32,1	31,75	0,66	-1,43	0,62	24	0
14.08.2020	71,25	50,6	20,65	31,7	30,99	32,8	32,42	0,69	-1,43	0,637	24	0
15.08.2020	71,16	50,54	20,62	32,5	31,75	33,7	33,3	0,73	-1,55	0,655	24	0
16.08.2020	71,54	51,02	20,52	33,4	32,65	34,5	34,09	0,77	-1,44	0,666	24	0
17.08.2020	70,7	51,26	19,44	36,3	35,5	37,6	37,13	0,83	-1,63	0,69	24	0
18.08.2020	70,94	51,63	19,31	35,9	35,09	37,2	36,71	0,78	-1,62	0,676	24	0
19.08.2020	70,7	51,74	18,96	36,6	35,78	37,9	37,39	0,75	-1,61	0,676	24	0
20.08.2020	71,09	52,17	18,92	38,2	37,31	39,4	38,87	0,79	-1,56	0,705	24	0
21.08.2020	71	52,18	18,82	37,2	36,34	38,3	37,79	0,71	-1,45	0,681	24	0
22.08.2020	71	52,34	18,66	41,1	40,15	42	41,46	0,89	-1,31	0,747	24	0
23.08.2020	71,44	52,58	18,86	43,8	42,82	44,8	44,23	1,05	-1,41	0,808	24	0
Итого:				1009,1	987,51	1045,2	1033,99	22,62	-46,48	19,67	768	0
Средние:	69,2	49,13	20,06									


Дата	V1	M1	V2	M2	V3	Mг	Qo	ВНР	ВОС
	м3	т	м3	т	м3	т	Гкал	ч	ч
22/07/2024:00	39132,7	37982,17	38838,5	38438,19	655,74	-456,02	1354,51	16478	21
23/08/2024:00	40141,8	38969,68	39883,7	39472,18	678,36	-502,5	1374,17	17246	21
Итого:	1009,1	987,51	1045,2	1033,99	22,62	-46,48	19,67	768	0

Представитель абонента
Генеральный директор ООО "УК "Домоуправ"

Представитель теплоснабж. организации

Подпись / А.Н. Клименко/
Ф.И.О.

Подпись / Ю.В. Малыгина/
Ф.И.О.



ОТЧЕТ
о суточных параметрах теплоснабжения

23/07/20г.-23/08/20г.

Абонент: ООО "УК "ДОМОУПРАВ"

Договор N:8848

Адрес: Ун.Наб. № 48-2

Тип расходомера: _____

Тепловычислитель ВКТ-7 сэт. N 001

Пределы измерений:

Договорные расходы:

G под max = 2.00 м3/ч G под min = 1.00 м3/ч

M сэт. воды = _____ т.сут Mгас = _____ т.сут

G обр max = 2.00 м3/ч G обр min = 1.00 м3/ч

Tхв = 0.00 °C

G3 max = 2.00 м3/ч G3 min = 1.00 м3/ч

Заводской номер 00255350

ВВОД 1

СХЕМА ПОДКЛЮЧЕНИЯ 3

ВД 1

ФТ=0

ТЗ=1

КС=0к972А

ПО 2.7

Дата	t1	t2	dt	V1	M1	V2	M2	V3	Mг	Qo	ВНР	ВОС
	°C	°C	°C	м3	т	м3	т	м3	т	Гкал	ч	ч
23.07.2020	67,58	56,7	10,88	56,6	55,43	56,3	55,45	0,39	-0,02	0,605	24	0
24.07.2020	66,97	57,24	9,73	61,8	60,57	61,8	60,87	0,34	-0,3	0,589	24	0
25.07.2020	67,41	57,96	9,45	51,5	50,43	67,9	50,58	0,34	-0,15	0,475	19	5
26.07.2020	67,47	56,55	10,92	58,2	57	58,1	57,23	0,42	-0,23	0,622	24	0
27.07.2020	67,57	57,06	10,51	62,6	61,36	62,6	61,67	0,44	-0,31	0,647	24	0
28.07.2020	67,62	56,99	10,63	62,6	61,3	62,7	61,78	0,45	-0,48	0,65	24	0
29.07.2020	67,23	57,46	9,77	67,9	66,54	67,8	66,77	0,45	-0,23	0,65	24	0
30.07.2020	67,65	57,24	10,41	64,5	63,17	64,4	63,42	0,47	-0,25	0,656	24	0
31.07.2020	67,49	57,03	10,46	62,2	60,92	62,2	61,24	0,43	-0,32	0,635	24	0
01.08.2020	66,77	56,75	10,02	62,4	61,15	62,4	61,46	0,4	-0,31	0,609	24	0
02.08.2020	67,26	57,34	9,92	67,2	65,82	66,8	65,79	0,49	0,03	0,653	24	0
03.08.2020	67,65	57,05	10,6	60,3	59,08	59,9	59	0,44	0,08	0,625	24	0
04.08.2020	67,15	57,14	10,01	61	59,75	61,1	60,16	0,4	-0,41	0,596	24	0
05.08.2020	68,83	56,38	12,45	48,5	47,48	49	48,31	0,4	-0,83	0,59	24	0
06.08.2020	71,88	55,98	15,9	26	25,39	26,2	25,81	0,41	-0,42	0,403	24	0
07.08.2020	72,38	55,35	17,03	34,1	33,3	34,1	33,63	0,33	-0,33	0,565	24	0
08.08.2020	71,73	55,93	15,8	34,5	33,75	35,1	34,6	0,28	-0,85	0,534	24	0
09.08.2020	70,9	53,62	17,28	32,9	32,17	33,8	33,37	0,41	-1,2	0,558	24	0
10.08.2020	70,78	53,24	17,54	34,2	33,4	35	34,54	0,46	-1,14	0,589	24	0
11.08.2020	71,24	55,35	15,89	39,2	38,32	40,4	39,82	0,42	-1,5	0,609	24	0
12.08.2020	71,45	56,75	14,7	44,6	43,58	46	45,31	0,43	-1,73	0,641	24	0
13.08.2020	71,48	56,61	14,87	44,8	43,76	46,2	45,52	0,46	-1,76	0,651	24	0
14.08.2020	71,74	56,41	15,33	44,1	43,09	45,4	44,73	0,45	-1,64	0,661	24	0
15.08.2020	71,65	55,74	15,91	43,2	42,21	44,5	43,88	0,5	-1,67	0,674	24	0
16.08.2020	71,94	54,56	17,38	41,8	40,86	43,1	42,5	0,64	-1,64	0,708	24	0
17.08.2020	71,19	54,64	16,55	43	42,03	44,3	43,7	0,61	-1,67	0,693	24	0
18.08.2020	71,34	55,51	15,83	45,1	44,05	46,3	45,64	0,57	-1,59	0,696	24	0
19.08.2020	71,08	54,67	16,41	43	42,05	44	43,37	0,55	-1,32	0,69	24	0
20.08.2020	71,53	56,5	15,03	47,7	46,61	48,6	47,86	0,48	-1,25	0,701	24	0
21.08.2020	71,43	56,65	14,78	49,4	48,24	50,4	49,64	0,5	-1,4	0,713	24	0
22.08.2020	71,3	56,88	14,42	51,9	50,75	52,7	51,91	0,53	-1,16	0,731	24	0
23.08.2020	71,66	56,08	15,58	50	48,89	50,7	49,95	0,63	-1,06	0,762	24	0
Итого:				1596,8	1562,45	1629,8	1589,51	14,52	-27,06	20,18	763	5
Средние:	69,72	56,23	13,49									


Дата	V1	M1	V2	M2	V3	Mг	Qo	ВНР	ВОС
	м3	т	м3	т	м3	т	Гкал	ч	ч
22/07/2024:00	39455,6	38317,65	38820,2	38375,6	555,2	-57,95	1320,96	16466	33
23/08/2024:00	41052,4	39880,1	40450	39965,11	569,72	-85,01	1341,14	17229	38
Итого:	1596,8	1562,45	1629,8	1589,51	14,52	-27,06	20,18	763	5

Представитель абонента
Генеральный директор ООО "УК "Домоуправ"

10.31 июля с упрощен. НСР.
Представитель теплоснабж. организации

Подпись / А.Н. Клименко/
Ф.И.О.

Подпись / Ю.В. Малыгина/
Ф.И.О.



ОТЧЕТ
о суточных параметрах теплоснабжения
23/07/20г.-23/08/20г.

Абонент: ООО "УК "ДОМОУПРАВ"

Договор N:8848

Адрес: Ун.Наб. № 48-1

Тип расходомера: _____

Тепловычислитель ВКТ-7 сеп. N 001

Пределы измерений:

Договорные расходы:

G под max = 2.00 м3/ч G под min = 1.00 м3/ч

M сеп. воды = _____ т.сут Mгвс = _____ т.сут

G обр max = 2.00 м3/ч G обр min = 1.00 м3/ч

Tжв = 0.00 °C

G3 max = 2.00 м3/ч G3 min = 1.00 м3/ч

Заводской номер 00255353

ВВОД 1

СХЕМА ПОДКЛЮЧЕНИЯ 3

БД 1

ФТ=0

T3=1

КС=0хАААА

ПО 2.7


Дата	t1	t2	dt	V1	M1	V2	M2	V3	Mг	Qo	ВНР	ВОС
	°C	°C	°C	м3	т	м3	т	м3	т	Гкал	ч	ч
23.07.2020	67,41	49,65	17,76	35,3	34,6	34,9	34,48	0	0,12	0,614	24	0
24.07.2020	66,78	50,57	16,21	39,4	38,64	39	38,52	0	0,12	0,625	24	0
25.07.2020	67,17	52,21	14,96	40,9	40,1	40,5	40	0	0,1	0,601	24	0
26.07.2020	67,32	49,21	18,11	41	40,21	40,4	39,92	0	0,29	0,726	24	0
27.07.2020	67,35	49,79	17,56	40,2	39,37	39,6	39,12	0	0,25	0,688	24	0
28.07.2020	67,44	49,87	17,57	40,7	39,88	40,2	39,72	0	0,16	0,701	24	0
29.07.2020	67,05	50,6	16,45	43,1	42,22	42,6	42,13	0	0,09	0,693	24	0
30.07.2020	67,46	49,59	17,87	40,7	39,88	40,2	39,73	0	0,15	0,714	24	0
31.07.2020	67,31	49,92	17,39	38,3	37,57	38	37,52	0	0,05	0,649	24	0
01.08.2020	66,61	50,14	16,47	41	40,22	40,5	40,02	0	0,2	0,661	24	0
02.08.2020	67,1	50,9	16,2	41,8	40,97	41,5	40,97	0	0	0,663	24	0
03.08.2020	67,46	49,4	18,06	37,9	37,14	37,7	37,24	0	-0,1	0,668	24	0
04.08.2020	66,97	50,66	16,31	38,6	37,83	38,4	37,94	0	-0,11	0,619	24	0
05.08.2020	68,85	48,61	20,24	32,5	31,8	32,4	32,05	0	-0,25	0,643	24	0
06.08.2020	70,96	48,98	21,98	20,3	19,83	19,9	19,69	0	0,14	0,432	24	0
07.08.2020	72,18	47,7	24,48	24,1	23,55	23,2	22,96	0	0,59	0,574	24	0
08.08.2020	71,51	48,15	23,36	25,8	25,25	24,9	24,66	0	0,59	0,591	24	0
09.08.2020	70,78	48,2	22,58	28,7	28,06	27,9	27,66	0	0,4	0,633	24	0
10.08.2020	70,57	49,5	21,07	30,7	30	29,8	29,48	0	0,52	0,629	24	0
11.08.2020	71,03	48,23	22,8	29,9	29,24	29,4	29,11	0	0,13	0,664	24	0
12.08.2020	71,24	48,24	23	30,2	29,49	29,7	29,4	0	0,09	0,679	24	0
13.08.2020	71,29	48,93	22,36	31,2	30,48	30,8	30,5	0	-0,02	0,682	24	0
14.08.2020	71,53	48,69	22,84	31,5	30,8	31,1	30,78	0	0,02	0,703	24	0
15.08.2020	71,45	48,64	22,81	31	30,28	30,8	30,48	0	-0,2	0,691	24	0
16.08.2020	71,77	47,82	23,95	31,8	31,06	31,7	31,37	0	-0,31	0,744	24	0
17.08.2020	70,98	48,87	22,11	33,3	32,57	33,1	32,73	0	-0,16	0,719	24	0
18.08.2020	71,2	49,39	21,81	34,2	33,45	34,1	33,71	0	-0,26	0,728	24	0
19.08.2020	70,93	49,04	21,89	34,5	33,73	34,5	34,13	0	-0,4	0,74	24	0
20.08.2020	71,32	49,22	22,1	34,1	33,34	34,2	33,8	0	-0,46	0,735	24	0
21.08.2020	71,27	50,07	21,2	37,1	36,27	37	36,54	0	-0,27	0,77	24	0
22.08.2020	71,14	49,43	21,71	36,6	35,78	36,5	36,05	0	-0,27	0,775	24	0
23.08.2020	71,54	49,46	22,08	37,7	36,84	37,4	36,96	0	-0,12	0,815	24	0
Итого:				1114,1	1090,45	1101,9	1089,37	0	1,08	21,57	768	0
Средние:	69,53	49,36	20,16									

Дата	V1	M1	V2	M2	V3	Mг	Qo	ВНР	ВОС
	м3	т	м3	т	м3	т	Гкал	ч	ч
22/07/2024:00	37332,8	36245,51	37723,6	37348,99	0	-1103,48	1307,57	16497	2
23/08/2024:00	38446,9	37335,96	38825,5	38438,36	0	-1102,4	1329,14	17265	2
Итого:	1114,1	1090,45	1101,9	1089,37	0	1,08	21,57	768	0

Представитель абонента
Генеральный директор ООО "УК "Домоуправ"

Представитель теплоснабж. организации

Подпись / А.Н. Клименко/
Ф.И.О.



Подпись / О.В. Малигина/
Ф.И.О.



ОТЧЕТ
о суточных параметрах теплоснабжения
23/07/20г.-23/08/20г.

Абонент: ООО "УК "ДОМОУПРАВ"
Адрес: Мелодог. №76 (ИТП-3)
Тепловычислитель ВКТ-7 сет. N 001
Договорные расходы:
M сет. воды = _____ т.сут Mгвс = _____ т.сут
Тхв = 5.00 °C

Договор N: 8848
Тип расходомера: _____
Пределы измерений:
G под max = 2.00 м3/ч G под min = 1.00 м3/ч
G обр max = 2.00 м3/ч G обр min = 1.00 м3/ч
G3 max = 2.00 м3/ч G3 min = 1.00 м3/ч

Заводской номер 00248272 ВВОД 1 СХЕМА ПОДКЛЮЧЕНИЯ 3 БД 1 ФТ=0 ТЗ=1 КС=0x84A7 ПО 2.7

Дата	t1	t2	dt	V1	M1	V2	M2	V3	Mг	Qo	ВНР	ВОС
	°C	°C	°C	м3	т	м3	т	м3	т	Гкал	ч	ч
23.07.2020	68,26	55,65	12,61	99,5	97,43	99,1	97,69	0	-0,26	1,228	24	0
24.07.2020	67,46	56,05	11,41	112,3	110,01	111,9	110,26	0,15	-0,25	1,253	24	0
25.07.2020	67,82	56,31	11,51	93,3	91,37	92,7	91,34	0	0,03	1,051	24	0
26.07.2020	67,93	55,38	12,55	97,1	95,09	96,6	95,24	0,13	-0,15	1,193	24	0
27.07.2020	68,14	55,42	12,72	106,1	103,89	105,9	104,4	0	-0,51	1,319	24	0
28.07.2020	68,09	55,58	12,51	113,1	110,72	112,9	111,29	0	-0,57	1,385	24	0
29.07.2020	67,7	55,73	11,97	116,7	114,26	116,4	114,74	0	-0,48	1,368	24	0
30.07.2020	68,13	55,77	12,36	114,4	112,05	114,3	112,65	0	-0,6	1,386	24	0
31.07.2020	68,03	55,75	12,28	109,1	106,83	109,2	107,64	0	-0,81	1,312	24	0
01.08.2020	67,16	56,02	11,14	123,3	120,8	123,4	121,65	0	-0,85	1,344	24	0
02.08.2020	67,83	56,11	11,72	112,2	109,91	112,2	110,59	0	-0,68	1,289	24	0
03.08.2020	68,17	55,92	12,25	108,9	106,63	109,1	107,51	0	-0,88	1,303	24	0
04.08.2020	67,56	55,83	11,73	111,8	109,49	111,8	110,18	0	-0,69	1,281	24	0
05.08.2020	69,83	55,73	14,1	92,4	90,4	92,4	91,07	0	-0,67	1,274	24	0
06.08.2020	72,81	55,05	17,76	71,7	70,03	71,8	70,81	0	-0,78	1,244	24	0
07.08.2020	73,51	54,79	18,72	66	64,41	66,1	65,18	0	-0,77	1,208	24	0
08.08.2020	72,82	54,96	17,86	69	67,39	69,1	68,13	0	-0,74	1,202	24	0
09.08.2020	72,01	55,04	16,97	75,4	73,64	75,6	74,53	0	-0,89	1,251	24	0
10.08.2020	71,7	55,53	16,17	83,7	81,78	83,8	82,59	0	-0,81	1,321	24	0
11.08.2020	72,2	55,66	16,54	83	81,09	83,3	82,08	0	-0,99	1,341	24	0
12.08.2020	72,39	56,02	16,37	89,1	87,02	89,4	88,09	0	-1,07	1,422	24	0
13.08.2020	72,3	55,88	16,42	87,1	85,07	87,4	86,13	0	-1,06	1,396	24	0
14.08.2020	72,61	55,85	16,76	85	83	85,2	83,94	0	-0,94	1,392	24	0
15.08.2020	72,54	56	16,54	87,7	85,63	88	86,72	0	-1,09	1,415	24	0
16.08.2020	72,97	56,13	16,84	90,7	88,55	91,1	89,77	0	-1,22	1,491	24	0
17.08.2020	71,6	56,3	15,3	96,7	94,51	97,1	95,7	0	-1,19	1,446	24	0
18.08.2020	72,02	56,36	15,66	96,8	94,56	97,1	95,66	0	-1,1	1,482	24	0
19.08.2020	72	56,35	15,65	96,7	94,47	97	95,62	0	-1,15	1,474	24	0
20.08.2020	72,21	56,65	15,56	98,9	96,61	99,3	97,84	0,02	-1,23	1,503	24	0
21.08.2020	72,14	56,62	15,52	98,3	96	98,7	97,23	0	-1,23	1,487	24	0
22.08.2020	72,07	56,87	15,2	100,2	97,88	100,7	99,19	0	-1,31	1,486	24	0
23.08.2020	72,52	57,13	15,39	106,3	103,81	106,9	105,3	0	-1,49	1,598	24	0
Итого:				3092,5	3024,33	3095,5	3050,76	0,3	-26,43	43,15	768	0
Средние:	70,45	55,88	14,56									

Дата	V1	M1	V2	M2	V3	Mг	Qo	ВНР	ВОС
	м3	т	м3	т	м3	т	Гкал	ч	ч
22/07/2024:00	81481,2	79136,72	85757,9	84875,32	9,38	-5738,6	2707,19	18855	190
23/08/2024:00	84573,7	82161,05	88853,4	87926,08	9,68	-5765,03	2750,33	19623	190
Итого:	3092,5	3024,33	3095,5	3050,76	0,3	-26,43	43,15	768	0

Представитель абонента
Генеральный директор ООО "УК "Домоуправ"

Подпись / А.Н. Клименко/
Ф.И.О.

Представитель теплоснабж. организации

Подпись / О.В. Малыгина/
Ф.И.О.

МП



ОТЧЕТ
о суточных параметрах теплоснабжения
23/07/20г.-23/08/20г.

Абонент: ООО "УК" ДОМОУПРАВ"

Договор N: 8848

Адрес: Молод. № 76 (ИТП-2)

Тип расходомера: _____

Тепловычислитель ВКТ-7 сег. N 001

Пределы измерений:

Договорные расходы:

G под max = 2.00 м3/ч G под min = 1.00 м3/ч

M сет. воды = _____ т.сут M гр = _____ т.сут

G обр max = 2.00 м3/ч G обр min = 1.00 м3/ч

T_{кв} = 5.00 °C

G3 max = 2.00 м3/ч G3 min = 1.00 м3/ч

Заводской номер 00246543

ВВОД 1

СХЕМА ПОДКЛЮЧЕНИЯ 3

ВД 1

ФТ=0

ТЗ=1

КС=0x311A

ПО 2.7

Дата	t1	t2	dt	V1	M1	V2	M2	V3	Mг	Qo	ВНР	ВОС
	°C	°C	°C	м3	т	м3	т	м3	т	Гкал	ч	ч
23.07.2020	68,23	53,51	14,72	113,1	110,71	111,9	110,4	0	0,31	1,627	24	0
24.07.2020	67,44	54,08	13,36	127,3	124,68	126	124,31	0	0,37	1,665	24	0
25.07.2020	67,84	55,56	12,28	133,6	130,84	131,2	129,33	0	1,51	1,605	24	0
26.07.2020	67,93	53,82	14,11	128,4	125,72	125,1	123,42	0	2,3	1,771	24	0
27.07.2020	68,03	53,89	14,14	126,8	124,17	123,6	121,93	0	2,24	1,757	24	0
28.07.2020	68,07	54,26	13,81	129	126,3	125,7	123,97	0	2,33	1,743	24	0
29.07.2020	67,68	54,07	13,61	134,3	131,56	130,9	129,11	0	2,45	1,788	24	0
30.07.2020	68,08	53,75	14,33	128,7	125,98	125,2	123,52	0	2,46	1,807	24	0
31.07.2020	67,92	51,81	16,11	112,6	110,26	109,6	108,24	0	2,02	1,776	24	0
01.08.2020	67,16	52,31	14,85	115,2	112,85	112	110,56	0	2,29	1,672	24	0
02.08.2020	67,7	51,69	16,01	112,4	110,09	109,4	108,04	0	2,05	1,762	24	0
03.08.2020	68,23	56,52	11,71	160,2	156,81	155,9	153,58	0	3,23	1,836	24	0
04.08.2020	67,64	57,63	10,01	188,2	184,34	183,2	180,38	0	3,96	1,844	24	0
05.08.2020	69,28	57,35	11,93	151	147,71	147	144,76	0	2,95	1,763	24	0
06.08.2020	72,74	54,07	18,67	94,9	92,67	92,2	90,96	0	1,71	1,73	24	0
07.08.2020	73,45	53,49	19,96	84,2	82,2	81,8	80,7	0	1,5	1,641	24	0
08.08.2020	72,79	54,3	18,49	92,3	90,14	89,7	88,5	0	1,64	1,667	24	0
09.08.2020	72,01	54,71	17,3	105,7	103,26	102,7	101,27	0	1,99	1,788	24	0
10.08.2020	71,61	54,94	16,67	110,7	108,16	107,5	106,01	0	2,15	1,802	24	0
11.08.2020	72,23	54,75	17,48	116,1	113,41	112,7	111,15	0	2,26	1,982	24	0
12.08.2020	72,39	54,79	17,6	119,6	116,83	116,2	114,59	0	2,24	2,054	24	0
13.08.2020	72,35	57,38	14,97	133	129,91	130,9	128,9	0	1,01	1,949	24	0
14.08.2020	72,52	53,26	19,26	103,6	101,19	102,4	101,07	0	0,12	1,949	24	0
15.08.2020	72,49	53,48	19,01	108,8	106,25	107,5	106,11	0	0,14	2,018	24	0
16.08.2020	72,88	53,47	19,41	110,3	107,68	109	107,56	0	0,12	2,09	24	0
17.08.2020	71,58	54,31	17,27	123,8	120,98	122,3	120,62	0	0,36	2,088	24	0
18.08.2020	72	54,51	17,49	122,2	119,39	120,7	119,01	0	0,38	2,087	24	0
19.08.2020	72	54,5	17,5	124,9	122,03	123,3	121,63	0	0,4	2,136	24	0
20.08.2020	72,18	54,83	17,35	128,1	125,15	126,6	124,83	0	0,32	2,172	24	0
21.08.2020	72,12	54,38	17,74	125,2	122,31	123,6	121,9	0	0,41	2,168	24	0
22.08.2020	72	55,06	16,94	128	125,06	126,6	124,81	0	0,25	2,119	24	0
23.08.2020	72,45	54,83	17,62	132,6	129,47	131,1	129,28	0	0,19	2,28	24	0
Итого:				3924,8	3838,11	3843,5	3790,45	0	47,66	60,14	768	0
Средние:	70,4	54,41	15,99									

Дата	V1	M1	V2	M2	V3	Mг	Qo	ВНР	ВОС
	м3	т	м3	т	м3	т	Гкал	ч	ч
22/07/2024:00	35887,8	34868,37	34747,9	34349,52	0	518,85	1083,85	4935	0
23/08/2024:00	39812,6	38706,48	38591,4	38139,97	0	566,51	1143,99	5703	0
Итого:	3924,8	3838,11	3843,5	3790,45	0	47,66	60,14	768	0

Представитель абонента
Генеральный директор ООО "УК" Домоуправ"

Представитель теплоснабж. организации

/ / / А.Н. Клименко/
Подпись Ф.И.О.

О.В. Малыгина
Подпись О.В. Малыгина/
Ф.И.О.

МП



ОТЧЕТ
о суточных параметрах теплоснабжения
23/07/20г.-23/08/20г.

Абонент: ООО "УК" ДОМОУПРАВ"

Договор N: 8848

Адрес: Молод. # 76 (ИТП-1)

Тип расходомера: _____

Тепловычислитель ВКТ-7 сет. N 001

Пределы измерений:

Договорные расходы:

G под max = 2.00 м3/ч G под min = 1.00 м3/ч

M сет. воды = _____ т.сут M ввс = _____ т.сут

G обр max = 2.00 м3/ч G обр min = 1.00 м3/ч

Tхв = 5.00 °C

G3 max = 2.00 м3/ч G3 min = 1.00 м3/ч

Заводской номер 00248280

ВВОД 1

СХЕМА ПОДКЛЮЧЕНИЯ 3

ВД 1

ФТ=0

ТЗ=1

КС=0х8053

ПО 2.7

Дата	t1	t2	dt	V1	M1	V2	M2	V3	Mг	Qo	ВНР	ВОС
	°C	°C	°C	м3	т	м3	т	м3	т	Гкал	ч	ч
23.07.2020	67,99	55,41	12,58	70	68,55	73,5	72,48	0	-3,93	0,86	24	0
24.07.2020	67,21	56,52	10,69	76,5	74,92	80,5	79,33	0	-4,41	0,798	24	0
25.07.2020	67,59	56,46	11,13	69,6	68,17	73	71,9	0	-3,73	0,755	24	0
26.07.2020	67,7	55,23	12,47	76,3	74,7	79,6	78,43	0	-3,73	0,931	24	0
27.07.2020	67,79	55,69	12,1	77,3	75,7	80,5	79,35	0	-3,65	0,916	24	0
28.07.2020	67,79	55,59	12,2	76,3	74,7	79,5	78,36	0	-3,66	0,91	24	0
29.07.2020	67,41	56,2	11,21	81,6	79,92	84,9	83,67	0	-3,75	0,895	24	0
30.07.2020	67,85	56,2	11,65	79,3	77,63	82,5	81,29	0	-3,66	0,902	24	0
31.07.2020	67,76	56,11	11,65	76,5	74,9	79,6	78,48	0	-3,58	0,87	24	0
01.08.2020	66,93	55,65	11,28	79,7	78,13	82,9	81,71	0	-3,58	0,88	24	0
02.08.2020	67,56	55,84	11,72	75,3	73,78	78,4	77,28	0	-3,5	0,866	24	0
03.08.2020	67,85	55,37	12,48	68,5	67,07	71,2	70,19	0	-3,12	0,837	24	0
04.08.2020	67,25	55,38	11,87	70,1	68,67	73	71,96	0	-3,29	0,816	24	0
05.08.2020	69,38	55,31	14,07	60,8	59,46	63,3	62,39	0	-2,93	0,836	24	0
06.08.2020	72,39	55	17,39	48,8	47,69	51,1	50,4	0	-2,71	0,829	24	0
07.08.2020	73,07	55,13	17,94	45,3	44,23	47,5	46,82	0	-2,59	0,795	24	0
08.08.2020	72,42	55,15	17,27	47,8	46,7	50,2	49,48	0	-2,78	0,806	24	0
09.08.2020	71,63	55,64	15,99	54,6	53,33	57,1	56,31	0	-2,98	0,856	24	0
10.08.2020	71,25	56,12	15,13	58,5	57,2	61,2	60,27	0	-3,07	0,867	24	0
11.08.2020	71,81	56,26	15,55	59,6	58,24	62,4	61,5	0	-3,26	0,907	24	0
12.08.2020	72	56,16	15,84	61,3	59,9	64	63,03	0	-3,13	0,948	24	0
13.08.2020	71,92	56,39	15,53	60,6	59,21	63,3	62,33	0	-3,12	0,918	24	0
14.08.2020	72,22	56,36	15,86	61,3	59,87	64	63,05	0	-3,18	0,95	24	0
15.08.2020	72,19	56,11	16,08	62,9	61,41	65,6	64,64	0	-3,23	0,99	24	0
16.08.2020	72,57	56,59	15,98	63,5	62	66,1	65,13	0	-3,13	0,992	24	0
17.08.2020	71,23	57,11	14,12	70,6	68,98	73,5	72,39	0	-3,41	0,971	24	0
18.08.2020	71,63	57,51	14,12	69,7	68,13	72,5	71,38	0	-3,25	0,965	24	0
19.08.2020	71,63	56,77	14,86	72,3	70,67	75,3	74,17	0	-3,5	1,052	24	0
20.08.2020	71,85	58,95	12,9	80,4	78,53	83,4	82,05	0	-3,52	1,011	24	0
21.08.2020	71,8	57,63	14,17	74,8	73,1	77,5	76,32	0	-3,22	1,036	24	0
22.08.2020	71,68	57,49	14,19	73,3	71,61	75,8	74,66	0	-3,05	1,018	24	0
23.08.2020	72,08	57,65	14,43	71,2	69,55	73,7	72,57	0	-3,02	1,003	24	0
Итого:				2174,3	2126,65	2266,6	2233,32	0	-106,67	28,99	768	0
Средние:	70,1	56,21	13,88									

Дата	V1	M1	V2	M2	V3	Mг	Qo	ВНР	ВОС
	м3	т	м3	т	м3	т	Гкал	ч	ч
22/07/2024:00	65428,9	63564,93	68898,3	68106,81	0,52	-4541,88	1971,47	18854	192
23/08/2024:00	67603,2	65691,58	71164,9	70340,13	0,52	-4648,55	2000,46	19622	192
Итого:	2174,3	2126,65	2266,6	2233,32	0	-106,67	28,99	768	0

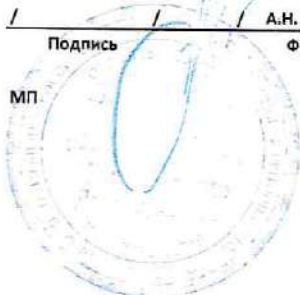
Представитель абонента
Генеральный директор ООО "УК "Домоуправ"

Представитель теплоснабж. организации

/ / А.Н. Клименко/
Подпись Ф.И.О.

/ / О.В. Малыгина/
Подпись Ф.И.О.

МП



ОТЧЕТ

о суточных параметрах теплоснабжения
23/07/20г.-23/08/20г.

Абонент: ООО "УК "Домоуправ"

Договор №: 0610

Адрес: Молодогвардейцев 74 (квп-2)

Тип расходомера:

Прибор: KAPAT-306

Серийный номер: 06343116

Посуточный архив

Дата	G1	G2	Gd1	T1	T2	Td1	P1	P2	Q1	V1	V2	HC	BHP	V3	BOC
23.07.2020	77,73871	77,738708	0	68,83813	56,562729	12,275386	0	0,004737	0,95748	78,5	79,79501	ч	24	м3	
24.07.2020	83,07697	83,076973	0	68,02725	56,421188	11,606071	0	0,004668	0,967062	83,735	85,38249	OK	24		0
25.07.2020	65,72514	65,725143	0	68,48951	56,589302	11,900201	0	0,004398	0,784218	66,3125	67,505	OK	24		0
26.07.2020	82,59272	82,59272	0	68,52082	56,427216	12,093609	0	0,004104	1,004539	83,39	84,765	OK	24		0
27.07.2020	83,1348	83,134804	0	68,64939	56,202656	12,446736	0	0,003646	1,03961	83,9875	85,2725	OK	24		0
28.07.2020	83,17921	83,179207	0	68,65223	56,328186	12,324043	0	0,008921	1,028181	84,07251	85,28001	OK	24		0
29.07.2020	88,23478	88,234779	0	68,26177	56,162182	12,099594	0	0,003713	1,071229	89,19249	90,42751	OK	24		0
30.07.2020	84,37425	84,374245	0	68,67475	56,290539	12,384213	0	0,004359	1,048377	85,35249	86,43251	OK	24		0
31.07.2020	84,38298	84,38298	0	68,5723	56,392094	12,180702	0	0,00473	1,03254	85,305	86,5	OK	24		0
01.08.2020	84,64403	84,644028	0	67,77736	56,365219	11,412132	0	0,004753	0,964489	85,40751	86,88002	OK	24		0
02.08.2020	83,72289	83,722878	0	68,356	56,457062	11,898932	0	0,004888	1,004179	84,535	85,9175	OK	24		0
03.08.2020	75,03023	75,030228	0	68,69915	56,573029	12,126122	0	0,005138	0,913255	75,795	76,98	OK	24		0
04.08.2020	82,16174	82,161743	0	68,17971	56,491055	11,688651	0	0,004667	0,956454	82,78001	84,48002	OK	24		0
05.08.2020	67,69244	67,692436	0	70,74215	57,422871	13,319282	0	0,005526	0,895624	68,115	69,8225	OK	24		0
06.08.2020	58,68723	58,687225	0	73,64887	57,976566	15,672297	0	0,005907	0,921139	59,2775	60,435	OK	24		0
07.08.2020	55,57694	55,576935	0	74,39502	58,077892	16,317133	0	0,00625	0,909295	56,2025	57,1925	OK	24		0
08.08.2020	58,39647	58,396473	0	73,63761	57,633026	16,004572	0	0,00681	0,938869	58,9975	60,105	OK	24		0
09.08.2020	63,29092	63,290916	0	72,71456	56,909946	15,804607	0	0,006304	1,007039	63,9325	65,095	OK	24		0
10.08.2020	63,89664	63,896641	0	72,30859	56,846512	15,462075	0	0,006779	0,991674	64,6275	65,6225	OK	24		0
11.08.2020	65,70605	65,706047	0	72,92011	57,183842	15,736252	0	0,006423	1,041343	66,62	67,3525	OK	24		0
12.08.2020	67,39519	67,395187	0	73,07755	57,486696	15,590858	0	0,006073	1,053572	68,425	69,01	OK	24		0
13.08.2020	67,07642	67,076424	0	72,98668	57,75526	15,231414	0	0,006427	1,026173	68,1275	68,665	OK	24		0
14.08.2020	66,44368	66,44368	0	73,32042	57,606281	15,714139	0	0,006239	1,046797	67,50501	68,005	OK	24		0
15.08.2020	68,05714	68,057137	0	73,22676	57,529621	15,697141	0	0,006462	1,075818	69,13999	69,6525	OK	24		0
16.08.2020	71,80485	71,804855	0	73,59508	57,507122	16,087959	0	0,007205	1,168102	72,985	73,47	OK	24		0
17.08.2020	75,90506	75,90506	0	72,29714	57,409473	14,897665	0	0,007763	1,132921	77,065	77,68501	OK	24		0
18.08.2020	77,64368	77,643684	0	72,88647	57,773678	14,912792	0	0,008408	1,167795	78,85749	79,47	OK	24		0
19.08.2020	78,14957	78,149574	0	72,67487	57,408875	15,265984	0	0,007402	1,20058	79,3875	79,9575	OK	24		0
20.08.2020	80,78059	80,780586	0	72,93472	57,922787	15,01193	0	0,008279	1,215548	82,0425	82,6975	OK	24		0
21.08.2020	76,66321	76,663208	0	72,80397	57,671951	15,132016	0	0,007798	1,164856	77,86499	78,465	OK	24		0
22.08.2020	81,17647	81,176468	0	72,66505	57,720367	14,944579	0	0,007225	1,221767	82,4175	83,1125	OK	24		0
23.08.2020	83,23358	83,233582	0	73,0855	57,724991	15,360504	0	0,006963	1,294804	84,55251	85,19751	OK	24		0
Итого:	2385,57	2385,57							33,25	2414,51	2446,63		768		0

Дата	Общ	V1	V2	Vd	G1	G2	Глобд	BHP	BOC	V3
22.07.2020	4365,76	136824,21	135037,49	1786,72	133000,84	132993,36	7,48			
23.08.2020	4399,00	139238,72	137484,12	1754,59	135386,42	135378,94	7,48			
ИТОГО:	33,25	2414,51	2446,63	-32,12	2385,57	2385,57	0,00	768		0,00

Тепловая энергия израсходована за период
испытаний (Тн)
(п.61 Методика №29/гп)

Qкорт =
Qi/Траб х Тнш

0

Прибор: KAPAT-306
Серийный номер: 23714416
Нежилое помещения

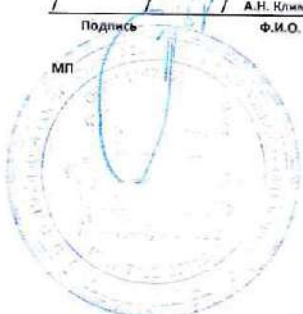
Дата	Общ	V1	V2	Vd	Гпр	Гобр	Глобд	BHP	BOC	V3
22.07.2020	290,90	11823,16	12672,18	-849,02	11487,89	12490,98	-1067,57			
23.08.2020	290,90	11823,16	12672,18	-849,02	11487,89	12490,98	-1067,57			
ИТОГО:	0,00	0,00	0,00	0,00	0,00	0,00	0,00	768		0,00

Представитель абонента
Генеральный директор ООО "УК "Домоуправ"

Представитель теплоснабж. организации

А.Н. Клименко/
Ф.И.О.

О.В. Малыгина/
Ф.И.О.



ОТЧЕТ
о суточных параметрах теплоснабжения
23/07/20г.-23/08/20г.

Абонент: ООО "УК" ДОМОУПРАВ"

Договор N: _____

Адрес: Молодог. № 74-1

Тип расходомера: _____

Тепловычислитель ВКТ-7 сег. N 001

Пределы измерений:

Договорные расходы:

G под max = 2.00 м3/ч G под min = 1.00 м3/ч

M сег. воды = _____ т.сут Mгас = _____ т.сут

G обр max = 2.00 м3/ч G обр min = 1.00 м3/ч

Tхв = 0.00 °C

G3 max = 2.00 м3/ч G3 min = 1.00 м3/ч

Заводской номер 00230104

ВВОД 1

СХЕМА ПОДКЛЮЧЕНИЯ 3

БД 1

ФТ=0

ТЗ=1

КС=0x1042

ПО 2.7


Дата	t1	t2	dt	V1	M1	V2	M2	V3	Mг	Qo	ВНР	ВОС
	°C	°C	°C	м3	т	м3	т	м3	т	Гкал	ч	ч
23.07.2020	71,98	49,45	22,53	27,1	26,48	24,1	23,83	0	2,65	0,597	24	0
24.07.2020	72,39	49,66	22,73	24,6	24	21,5	21,24	0	2,76	0,544	24	0
25.07.2020	72,25	50,08	22,17	24,1	23,53	20,5	20,24	0	3,29	0,523	24	0
26.07.2020	71,94	50,18	21,76	23,3	22,75	20,2	19,95	0	2,8	0,493	24	0
27.07.2020	71,81	50,64	21,17	23,3	22,75	19,8	19,56	0	3,19	0,48	24	0
28.07.2020	71,97	50,38	21,59	22,9	22,36	19,7	19,44	0	2,92	0,482	24	0
29.07.2020	72,02	50,4	21,62	24,8	24,23	21,5	21,24	0	2,99	0,524	24	0
30.07.2020	72,82	50,09	22,73	24,7	24,11	21,4	21,14	0	2,97	0,548	24	0
31.07.2020	0,01	0,01	0	24,6	23,99	21,2	20,95	0	3,04	0,537	24	24
01.08.2020	----	----	----	0	----	0	----	0	----	----	0	24
02.08.2020	----	----	----	0	----	0	----	0	----	----	0	24
03.08.2020	----	----	----	0	----	0	----	0	----	----	0	24
04.08.2020	----	----	----	0	----	0	----	0	----	----	0	24
05.08.2020	----	----	----	0	----	0	----	0	----	----	0	24
06.08.2020	----	----	----	0	----	0	----	0	----	----	0	24
07.08.2020	----	----	----	0	----	0	----	0	----	----	0	24
08.08.2020	----	----	----	0	----	0	----	0	----	----	0	24
09.08.2020	----	----	----	0	----	0	----	0	----	----	0	24
10.08.2020	----	----	----	0	----	0	----	0	----	----	0	24
11.08.2020	71,9	51,16	20,74	11,4	11,15	8,4	8,3	0	2,85	0,232	11	22
12.08.2020	71,63	50,32	21,31	26,1	25,49	21,9	21,64	0	3,85	0,543	24	0
13.08.2020	71,56	49,71	21,85	27,2	26,58	24	23,74	0	2,84	0,578	24	0
14.08.2020	71,85	49,64	22,21	26,3	25,69	23,5	23,25	0	2,44	0,569	24	0
15.08.2020	71,82	49,88	21,94	26,9	26,29	23,9	23,64	0	2,65	0,574	24	0
16.08.2020	72,22	49,99	22,23	27,9	27,25	24,8	24,5	0	2,75	0,606	24	0
17.08.2020	70,94	50,48	20,46	31	30,3	27,7	27,39	0	2,91	0,618	24	0
18.08.2020	71,37	50,35	21,02	30,1	29,43	26,5	26,18	0	3,25	0,619	24	0
19.08.2020	71,46	50,54	20,92	30,9	30,19	27,7	27,36	0	2,83	0,632	24	0
20.08.2020	71,53	50,52	21,01	32,3	31,55	29,5	29,17	0	2,38	0,662	24	0
21.08.2020	71,46	50,23	21,23	31,5	30,78	28,6	28,27	0	2,51	0,655	24	0
22.08.2020	71,36	50,4	20,96	30,7	30,02	27,7	27,38	0	2,64	0,629	24	0
23.08.2020	71,86	50,47	21,39	32	31,26	29,4	29,05	0	2,21	0,669	24	0
Итого:				583,7	570,18	513,5	507,46	0	62,72	12,31	515	286
Средние:	68,55	47,93	20,61									

Представитель абонента
Генеральный директор ООО "УК" Домоуправ"

Представитель теплоснабж. организации

Подпись А.Н. Клименко/
Ф.И.О.


Подпись О.В. Мальгина/
Ф.И.О.



ОТЧЕТ
о суточных параметрах теплоснабжения
22/05/20г.-22/06/20г.

Абонент: ООО "УК" ДОМОУПРАВ"
Адрес: Братьев Кашириных № 109
Тепловычислитель ВКТ-7 сел. N 001
Договорные раскоды:
M сел. воды= _____ т.сут Mгвс= _____ т.сут
Тхв= 0.00 °C

Договор №: 8848
Тип расходомера: _____
Пределы измерений:
G под max = 2.00 м3/ч G под min = 1.00 м3/ч
G обр max = 2.00 м3/ч G обр min = 1.00 м3/ч
G3 max = 2.00 м3/ч G3 min = 1.00 м3/ч

Заводской номер 00206303 ВВОД 1 СХЕМА ПОДКЛЮЧЕНИЯ 3 ВД 1 ФТ=0 ТЗ=1 КС=0ж62Д2 ПО 2.7

Дата	t1	t2	dt	V1	M1	V2	M2	V3	Mг	Qo	ВНР	ВОС
	°C	°C	°C	м3	т	м3	т	м3	т	Гкал	ч	ч
23.07.2020	73,89	46,51	27,38	46,83	45,67	45,86	45,38	1,81	0,29	1,249	24	0
24.07.2020	73,96	45,74	28,22	45,64	44,53	44,89	44,41	0,01	0,12	1,256	24	0
25.07.2020	72,81	47,06	25,75	50,97	49,76	49,61	49,08	0	0,68	1,281	24	0
26.07.2020	68,29	50,9	17,39	123,43	120,69	121,29	119,9	0	0,79	2,494	48	0
27.07.2020	68,15	50,72	17,43	75,86	74,24	75,13	74,24	0	0	1,293	24	0
28.07.2020	68,76	49,51	19,25	68,47	67,02	67,76	66,98	0	0,04	1,289	24	0
29.07.2020	68,07	50,45	17,62	73,65	72,12	73	72,17	0	-0,05	1,269	24	0
30.07.2020	68,46	50,1	18,36	69,47	67,99	68,81	67,98	0	0,01	1,249	24	0
31.07.2020	68,35	50,67	17,68	72,03	70,57	71,3	70,45	0	0,12	1,247	24	0
01.08.2020	68,4	50,96	17,44	69,42	67,98	68,52	67,71	0	0,27	1,185	24	0
02.08.2020	67,39	52,54	14,85	77,48	75,96	76,69	75,71	0	0,25	1,125	24	0
03.08.2020	68,43	51,24	17,19	72,02	70,55	71,23	70,35	0	0,2	1,21	24	0
04.08.2020	68,53	51,03	17,5	69,1	67,66	68,34	67,52	0	0,14	1,183	24	0
05.08.2020	67,88	51,95	15,93	73,46	71,94	72,38	71,46	0	0,48	1,146	24	0
06.08.2020	72,9	49,9	23	50,61	49,41	49,42	48,83	0	0,58	1,137	24	0
07.08.2020	74,02	49,11	24,91	46,72	45,59	45,7	45,22	0	0,37	1,133	24	0
08.08.2020	73,9	49,8	24,1	44,98	43,86	44,14	43,65	0	0,21	1,056	24	0
09.08.2020	72,65	50,61	22,04	49,44	48,27	48,72	48,15	0	0,12	1,063	24	0
10.08.2020	71,74	50	21,74	55,18	53,91	54,48	53,86	0	0,05	1,172	24	0
11.08.2020	72,29	50,47	21,82	53,35	52,11	52,67	52,04	0	0,07	1,139	24	0
12.08.2020	73,01	49,78	23,23	55,47	54,18	54,66	54,02	0	0,16	1,258	24	0
13.08.2020	72,78	49,4	23,38	53,77	52,5	52,92	52,29	0	0,21	1,226	24	0
14.08.2020	72,85	49,62	23,23	56,57	55,23	55,62	55,01	0	0,22	1,283	24	0
15.08.2020	73,04	49,83	23,21	53,88	52,61	52,94	52,34	0	0,27	1,222	24	0
16.08.2020	73,09	49,47	23,62	55,24	53,93	54,24	53,63	0	0,3	1,273	24	0
17.08.2020	72,53	48,5	24,03	59,28	57,86	58,2	57,55	0	0,31	1,392	24	0
18.08.2020	71,63	51,03	20,6	64,64	63,12	63,57	62,8	0	0,32	1,299	24	0
19.08.2020	71,88	43,26	28,62	48,89	47,76	48	47,54	0	0,22	1,365	24	0
20.08.2020	72,91	42,99	29,92	47,77	46,62	46,91	46,47	0,01	0,15	1,393	24	0
21.08.2020	72,46	42,87	29,59	73,98	72,21	72,34	71,66	0,08	0,55	2,14	35	0
22.08.2020	72,21	43,9	28,31	50,14	48,94	49,09	48,63	0	0,31	1,386	24	0
23.08.2020	72,65	42,54	30,11	51,24	50,02	50,23	49,84	0	0,18	1,503	24	0
Итого:				1958,9	1914,81	1928,6	1906,87	1,91	7,94	41,92	803	0
Средние:	71,24	48,82	22,42									

Дата	V1	M1	V2	M2	V3	Mг	Qo	ВНР	ВОС
	м3	т	м3	т	м3	т	Гкал	ч	ч
22/07/2024:00	101674,72	98560,12	101678,45	100642,4	2,75	-2082,32	3706,68	24877	314
23/08/2024:00	103633,62	100474,9	103607,05	102549,3	0,84	-2074,38	3748,60	25645	314
Итого:	1958,9	1914,81	1928,6	1906,87	1,91	7,94	41,92	768	0

Представитель абонента
Генеральный директор ООО "УК "Домоуправ"

Представитель теплоснабж. организации

Подпись / А.Н. Клименко/
Ф.И.О.

Подпись / О.В. Малыгина/
Ф.И.О.

МП

ОТЧЕТ
о суточных параметрах теплоснабжения
23/07/20г.-23/08/20г.

Абонент: ООО "УК" ДОМОУПРАВ"
Адрес: Братъев Кашириных №121
Тепловычислитель ВКТ-7 сет. N 001
Договорные раскоды:
М сет. воды= _____ т.сут Мгвс= _____ т.сут
Тхв= 0.00°C

Договор №: 8848
Тип расходомера: _____
Пределы измерений:
G под max = 2.00 м3/ч G под min = 1.00 м3/ч
G обр max = 2.00 м3/ч G обр min = 1.00 м3/ч
G3 max = 2.00 м3/ч G3 min = 1.00 м3/ч


Заводской номер 00208526 ВВОД 1 СХЕМА ПОДКЛЮЧЕНИЯ 3 ВД 1 ФТ=0 ТЗ=1 КС=0хС90Д ПО 2.7

Дата	t1	t2	dt	V1	M1	V2	M2	V3	Mг	Qo	ВНР	ВОС
	°C	°C	°C	м3	т	м3	т	м3	т	Гкал	ч	ч
23.07.2020	68,16	53,65	14,51	77,4	75,81	77,37	76,31	0,01	-0,5	1,098	24	0
24.07.2020	67,46	54,17	13,29	88,18	86,38	88,04	86,84	0	-0,46	1,149	24	0
25.07.2020	67,81	54,57	13,24	77,56	75,95	77,47	76,42	0	-0,47	1,007	24	0
26.07.2020	67,9	52,75	15,15	82,79	81,06	82,91	81,83	0	-0,77	1,227	24	0
27.07.2020	67,99	52,76	15,23	84,19	82,41	84,29	83,17	0,01	-0,76	1,251	24	0
28.07.2020	68,01	52,96	15,05	83,55	81,79	83,63	82,55	0	-0,76	1,23	24	0
29.07.2020	67,58	53,38	14,2	88,43	86,58	88,38	87,21	0	-0,63	1,228	24	0
30.07.2020	68,04	53,37	14,67	84,02	82,3	84,04	82,94	0	-0,64	1,207	24	0
31.07.2020	67,93	53,73	14,2	83,33	81,57	83,35	82,2	0	-0,63	1,159	24	0
01.08.2020	67,13	54,34	12,79	93,73	91,86	93,6	92,35	0	-0,49	1,174	24	0
02.08.2020	67,71	54,11	13,6	85,85	84,07	85,84	84,66	0	-0,59	1,141	24	0
03.08.2020	68,07	53,66	14,41	84,74	82,98	84,78	83,66	0	-0,68	1,193	24	0
04.08.2020	67,47	54,72	12,75	86,77	84,96	86,72	85,52	0	-0,56	1,081	24	0
05.08.2020	69,48	54,15	15,33	71,75	70,21	72,2	71,19	0	-0,98	1,073	24	0
06.08.2020	71,92	52,67	19,25	42,4	41,43	42,71	42,15	0	-0,72	0,795	24	0
07.08.2020	73,44	50,77	22,67	48,36	47,18	49,33	48,75	0	-1,57	1,068	24	0
08.08.2020	72,72	51,48	21,24	50,67	49,46	51,58	50,93	0	-1,47	1,052	24	0
09.08.2020	71,97	51,38	20,59	57,41	56,11	58,28	57,57	0	-1,46	1,156	24	0
10.08.2020	71,75	52,12	19,63	58,53	57,16	59,32	58,55	0	-1,39	1,121	24	0
11.08.2020	72,09	51,74	20,35	59,11	57,77	59,93	59,19	0	-1,42	1,173	24	0
12.08.2020	72,25	52,29	19,96	62,44	60,97	63,19	62,39	0	-1,42	1,216	24	0
13.08.2020	72,19	52,23	19,96	64,69	63,16	65,44	64,6	0	-1,44	1,259	24	0
14.08.2020	72,5	52,6	19,9	64,34	62,82	65,12	64,28	0	-1,46	1,248	24	0
15.08.2020	72,42	52,21	20,21	65,71	64,19	66,49	65,66	0	-1,47	1,298	24	0
16.08.2020	72,77	52,05	20,72	65,85	64,29	66,68	65,82	0	-1,53	1,331	24	0
17.08.2020	71,85	52,8	19,05	69,68	68,09	70,41	69,5	0	-1,41	1,295	24	0
18.08.2020	72,13	52,73	19,4	71,43	69,78	72,17	71,23	0	-1,45	1,354	24	0
19.08.2020	71,87	53,38	18,49	76,92	75,18	77,55	76,54	0	-1,36	1,392	24	0
20.08.2020	72,12	53,36	18,76	79,23	77,4	79,81	78,76	0	-1,36	1,45	24	0
21.08.2020	72,04	53,61	18,43	79,74	77,91	80,28	79,2	0	-1,29	1,435	24	0
22.08.2020	71,93	53,26	18,67	77,06	75,28	77,6	76,58	0	-1,3	1,405	24	0
23.08.2020	72,35	52,59	19,76	77,89	76,07	78,46	77,41	0	-1,34	1,503	24	0
Итого:				2343,7	2292,18	2356,9	2325,96	0,02	-33,78	38,77	768	0
Средние:	70,34	52,98	17,35									

Дата	V1	M1	V2	M2	V3	Mг	Qo	ВНР	ВОС
	м3	т	м3	т	м3	т	Гкал	ч	ч
22/07/2024:00	120100,44	116571,34	109879,09	108795,86	17,47	7775,48	4247,87	27034	0
23/08/2024:00	122444,19	118863,52	112236,06	111121,82	17,49	7741,7	4286,64	27802	0
Итого:	2343,75	2292,18	2356,97	2325,96	0,02	-33,78	38,77	768	0

Представитель абонента
Генеральный директор ООО "УК" Домоуправ"

/ _____ / А.Н. Клименко/
Подпись Ф.И.О.



Представитель теплоснабж. организации

/ _____ / О.В. Малыгина/
Подпись Ф.И.О.