

ОТЧЕТ

о суточных параметрах теплоснабжения

25/11/19г.-24/12/19г.

Абонент:ООО "УК "ДОМОУПРАВ"

Договор N:8848

Адрес:Братьев Кашириных, 131 Б (ИТП-1)

Тип расходомера:ПРЭМ

Тепловычислитель ВКТ-7 сет.N 001

Пределы измерений:

Договорные расходы:

G под max = 2.00 м3/ч G под min = 1.00 м3/ч

M сет.воды=_____ т.сут Mгвс=_____ т.сут

G обр max = 2.00 м3/ч G обр min = 1.00 м3/ч

Tхв= 5.00°C

G3 max = 2.00 м3/ч G3 min = 1.00 м3/ч

Заводской номер 00237483

ВВОД 1

СХЕМА ПОДКЛЮЧЕНИЯ 3

БД 1

ФТ=0

ТЗ=1

КС=0x9675

ПО 2.7

Дата	t1 °C	t2 °C	dt °C	V1 м3	M1 т	V2 м3	M2 т	V3 м3	Mг т	P1 кг/см2	P2 кг/см2	Qo Гкал	ВНР ч	ВОС ч	НС
25.11.2019	85,19	50,58	34,61	114,1	110,55	110,8	109,49	0	1,06	7	7	3,824	24	0	
26.11.2019	85,3	52,11	33,19	122	118,16	118,6	117,1	0	1,06	7	7	3,923	24	0	
27.11.2019	85,8	52,91	32,89	122	118,14	118,5	116,94	0	1,2	7	7	3,886	24	0	
28.11.2019	84,65	50,72	33,93	111,5	108,08	108,3	106,98	0,01	1,1	7	7	3,667	24	0	
29.11.2019	83,62	49,89	33,73	107,9	104,64	104,8	103,58	0	1,06	7	7	3,531	24	0	
30.11.2019	84,29	52,58	31,71	123,9	120,1	120,4	118,84	0	1,26	7	7	3,81	24	0	
01.12.2019	86,68	54,5	32,18	134,9	130,58	131,2	129,4	0	1,18	7	7	4,205	24	0	
02.12.2019	85,36	53,05	32,31	126,4	122,44	122,9	121,27	0	1,17	7	7	3,956	24	0	
03.12.2019	85,58	51,43	34,15	116	112,34	112,5	111,13	0	1,21	7	7	3,84	24	0	
04.12.2019	88,77	53,6	35,17	119,7	115,69	116,3	114,76	0	0,93	7	7	4,071	24	0	
05.12.2019	87,65	52,49	35,16	115,9	112,08	112,5	111,1	0	0,98	7	7	3,944	24	0	
06.12.2019	85,71	52,24	33,47	115,1	111,45	111,8	110,37	0	1,08	7	7	3,73	24	0	
07.12.2019	79,64	47,78	31,86	101,2	98,41	98,3	97,23	0	1,18	7	7	3,134	24	0	
08.12.2019	79,37	48,66	30,71	112,6	109,5	109,5	108,28	0	1,22	7	7	3,361	24	0	
09.12.2019	79,62	49,14	30,48	110,5	107,44	107,5	106,3	0	1,14	7	7	3,275	24	0	
10.12.2019	79,48	48,71	30,77	106,7	103,75	103,9	102,74	0	1,01	7	7	3,191	24	0	
11.12.2019	79,58	47,86	31,72	104,1	101,22	101	99,95	0	1,27	7	7	3,21	24	0	
12.12.2019	80,71	48,29	32,42	103	100,09	99,8	98,72	0	1,37	7	7	3,24	24	0	
13.12.2019	86,13	50,79	35,34	105,2	101,85	101,8	100,59	0	1,26	7	7	3,601	24	0	
14.12.2019	87,1	51,69	35,41	109,1	105,56	105,5	104,21	0	1,35	7	7	3,74	24	0	
15.12.2019	87,3	56,36	30,94	142,8	138,14	138,5	136,45	0	1,69	7	7	4,279	24	0	
16.12.2019	87,11	55,43	31,68	133,4	129,07	129,2	127,33	0	1,74	7	7	4,089	24	0	
17.12.2019	86,76	50,65	36,11	107,7	104,23	104,1	102,86	0	1,37	7	7	3,765	24	0	
18.12.2019	87,53	50,53	37	103,7	100,3	100,2	99	0	1,3	7	7	3,712	24	0	
19.12.2019	86,74	48,58	38,16	94,8	91,72	91,7	90,72	0	1	7	7	3,501	24	0	
20.12.2019	86,41	48,93	37,48	95	91,95	91,8	90,79	0	1,16	7	7	3,448	24	0	
21.12.2019	90,97	55,02	35,95	122,6	118,31	118,5	116,85	0	1,46	7	7	4,258	24	0	
22.12.2019	92,31	56,78	35,53	132,4	127,64	128,1	126,17	0	1,47	7	7	4,542	24	0	
23.12.2019	90,47	55,27	35,2	118,8	114,7	114,8	113,16	0	1,54	7	7	4,045	24	0	
24.12.2019	82,7	47,15	35,55	95	92,18	92	91,06	0	1,12	7	7	3,277	24	0	
Итого:				3428	3320,31	3324,8	3283,37	0,01	36,94			112,06	720	0	
Средние:	85,28	51,45	33,82							7	7				

Дата	V1 м3	M1 т	V2 м3	M2 т	V3 м3	Mг т	Qo Гкал	ВНР ч	ВОС ч
24/11/1924:00	38849	37761,04	37921,1	37519,62	1,68	241,42	1222,05	14744	121
24/12/1924:00	42277	41081,35	41245,9	40802,99	1,69	278,36	1334,11	15464	121
Итого:	3428	3320,31	3324,8	3283,37	0,01	36,94	112,06	720	0

Представитель абонента
 Директор ООО "УК "Домоуправ"
 /
 Подпись
 МП



Представитель теплоснабж.организации
 /Ю.О. Мартовская/
 Подпись
 Ф.И.О.

Ю.О. Мартовская
 25.12.19

ОТЧЕТ
о суточных параметрах теплоснабжения
25/11/19г.-24/12/19г.

Абонент:ООО "УК "ДОМОУПРАВ" Договор N:8848
 Адрес:Братьев Кашириных, 131 Б (ИТП-2) Тип расходомера: _____
 Тепловычислитель ВКТ-7 сет.N 001 Пределы измерений:
 Договорные расходы: G под max = 2.00 м3/ч G под min = 1.00 м3/ч
 М сет.воды=_____ т.сут Мгвс=_____ т.сут G обр max = 2.00 м3/ч G обр min = 1.00 м3/ч
 Тхв= 5.00 °С G3 max = 2.00 м3/ч G3 min = 1.00 м3/ч

Заводской номер 00237479 ВВОД 1 СХЕМА ПОДКЛЮЧЕНИЯ 3 БД 1 ФТ=0 ТЗ=1 КС=0хВС25 ПО 2.7

Дата	t1	t2	dt	V1	M1	V2	M2	V3	Mг	P1	P2	Qo	ВНР	ВОС	НС
	°С	°С	°С	м3	т	м3	т	м3	т	кг/см2	кг/см2	Гкал	ч	ч	
25.11.2019	85,71	51,87	33,84	102	98,78	101,9	100,65	0	-1,87	7	7	3,342	24	0	
26.11.2019	85,82	53,47	32,35	110,1	106,62	110,1	108,65	0	-2,03	7	7	3,45	24	0	
27.11.2019	86,32	54,12	32,2	110,9	107,34	110,8	109,3	0	-1,96	7	7	3,46	24	0	
28.11.2019	85,22	52,14	33,08	101,4	98,23	101,3	100,01	0	-1,78	7	7	3,252	24	0	
29.11.2019	84,24	51,36	32,88	96,7	93,78	96,6	95,43	0	-1,65	7	7	3,082	24	0	
30.11.2019	84,78	53,58	31,2	109,5	106,12	109,5	108,06	0	-1,94	7	7	3,313	24	0	
01.12.2019	87,17	55,43	31,74	124,6	120,54	124,7	122,92	0	-2,38	7	7	3,829	24	0	
02.12.2019	85,86	54,23	31,63	115,1	111,45	115,1	113,56	0	-2,11	7	7	3,528	24	0	
03.12.2019	86,12	52,59	33,53	104	100,7	103,9	102,56	0	-1,86	7	7	3,378	24	0	
04.12.2019	89,34	54,53	34,81	109,2	105,47	109,1	107,61	0	-2,14	7	7	3,675	24	0	
05.12.2019	88,24	53,6	34,64	103,6	100,17	103,5	102,11	0	-1,94	7	7	3,47	24	0	
06.12.2019	86,18	53,29	32,89	104,8	101,46	104,8	103,44	0	-1,98	7	7	3,337	24	0	
07.12.2019	80,2	50,09	30,11	97,7	94,95	97,8	96,67	0	-1,72	7	7	2,858	24	0	
08.12.2019	79,87	50,22	29,65	103,1	100,24	103,1	101,89	0	-1,65	7	7	2,97	24	0	
09.12.2019	80,13	50,12	30,01	100,1	97,29	100,2	99,02	0	-1,73	7	7	2,917	24	0	
10.12.2019	80	50,04	29,96	98,1	95,34	98	96,86	0	-1,52	7	7	2,858	24	0	
11.12.2019	80,15	49,61	30,54	94,4	91,78	94,3	93,23	0	-1,45	7	7	2,803	24	0	
12.12.2019	81,26	50,29	30,97	98,1	95,29	98,1	96,94	0	-1,65	7	7	2,951	24	0	
13.12.2019	86,77	52,08	34,69	97,5	94,34	97,2	95,98	0	-1,64	7	7	3,274	24	0	
14.12.2019	87,67	52,73	34,94	101,9	98,55	101,7	100,4	0	-1,85	7	7	3,445	24	0	
15.12.2019	87,74	56,05	31,69	127,1	122,93	127	125,15	0	-2,22	7	7	3,899	24	0	
16.12.2019	87,59	56,13	31,46	121,1	117,14	120,9	119,14	0	-2	7	7	3,687	24	0	
17.12.2019	87,4	52,79	34,61	103	99,64	102,7	101,36	0	-1,72	7	7	3,451	24	0	
18.12.2019	88,2	52,73	35,47	101,2	97,82	100,8	99,49	0	-1,67	7	7	3,474	24	0	
19.12.2019	87,46	50,28	37,18	90,9	87,91	90,2	89,14	0	-1,23	7	7	3,269	24	0	
20.12.2019	87,11	48,2	38,91	85,8	83,01	84,7	83,76	0	-0,75	7	7	3,23	24	0	
21.12.2019	91,48	54,38	37,1	108,9	105,04	108,1	106,61	0	-1,57	7	7	3,901	24	0	
22.12.2019	92,82	55,95	36,87	113,9	109,78	113,1	111,46	0	-1,68	7	7	4,053	24	0	
23.12.2019	91	54,17	36,83	103,8	100,15	103	101,57	0	-1,42	7	7	3,695	24	0	
24.12.2019	83,33	46,79	36,54	82,9	80,42	82,4	81,55	0	-1,13	7	7	2,939	24	0	
Итого:				3121,4	3022,28	3114,6	3074,52	0	-52,24			100,79	720	0	
Средние:	85,83	52,42	33,41							7	7				

Дата	V1	M1	V2	M2	V3	Mг	Qo	ВНР	ВОС
	м3	т	м3	т	м3	т	Гкал	ч	ч
24/11/1924:00	38651,3	37554,88	38369	37921,37	0	-366,49	1145,87	14747	118
24/12/1924:00	41772,7	40577,16	41483,6	40995,89	0	-418,73	1246,66	15467	118
Итого:	3121,4	3022,28	3114,6	3074,52	0	-52,24	100,79	720	0

Представитель абонента
 Директор ООО "УК "Домоуправ"
 А.П. Клименко
 Подпись: _____
 МП



Представитель теплоснабж.организации
 Ю.О. Мартовская/
 Подпись: _____
 Ф.И.О.
 25.12.19

ОТЧЕТ
о суточных параметрах теплоснабжения
25/11/19г.-24/12/19г.

Абонент:ООО "УК "ДОМОУПРАВ" Договор N:8848
 Адрес:Братьев Кашириных, 131 Б (ИТП-3) Тип расходомера:ПРЭМ
 Тепловычислитель ВКТ-7 сет.N 001 Пределы измерений:
 Договорные расходы: G под max = 2.00 м3/ч G под min = 1.00 м3/ч
 М сет. воды=_____т.сут Мгвс=_____ т.сут G обр max = 2.00 м3/ч G обр min = 1.00 м3/ч
 Тхв= 5.00°C G3 max = 2.00 м3/ч G3 min = 1.00 м3/ч

Заводской номер 00237480 ВВОД 1 СХЕМА ПОДКЛЮЧЕНИЯ 3 ВД 1 ФТ=0 ТЗ=1 КС=0x4102 ПО 2.7

Дата	t1	t2	dt	V1	M1	V2	M2	V3	Mг	P1	P2	Qo	ВНР	ВОС	НС
	°C	°C	°C	м3	т	м3	т	м3	т	кг/см2	кг/см2	Гкал	ч	ч	
25.11.2019	84,74	47,56	37,18	97	94	94,9	93,9	0	0,1	7	7	3,496	24	0	
26.11.2019	84,92	50,1	34,82	108,4	105,03	106,2	104,96	0,01	0,07	7	7	3,658	24	0	
27.11.2019	85,48	49,45	36,03	107	103,65	104,8	103,59	0	0,06	7	7	3,735	24	0	
28.11.2019	84,33	48,12	36,21	98,4	95,38	96,2	95,16	0	0,22	7	7	3,458	24	0	
29.11.2019	83,31	47,45	35,86	93,8	90,96	91,6	90,62	0	0,34	7	7	3,261	24	0	
30.11.2019	83,93	50,43	33,5	109,8	106,47	107,4	106,13	0	0,34	7	7	3,569	24	0	
01.12.2019	86,4	51,71	34,69	122,8	118,89	120,1	118,62	0	0,27	7	7	4,128	24	0	
02.12.2019	85,05	50,55	34,5	109,4	105,99	106,9	105,61	0	0,38	7	7	3,66	24	0	
03.12.2019	85,07	48,4	36,67	94,7	91,74	92,4	91,4	0	0,34	7	7	3,365	24	0	
04.12.2019	88,29	50,27	38,02	101,6	98,2	99,2	98,03	0	0,17	7	7	3,737	24	0	
05.12.2019	87,24	49,01	38,23	99,3	96,06	96,9	95,79	0	0,27	7	7	3,671	24	0	
06.12.2019	85,31	49,37	35,94	99	95,89	96,7	95,58	0	0,31	7	7	3,447	24	0	
07.12.2019	79,27	44,15	35,12	84,6	82,28	82,7	81,95	0	0,33	7	7	2,886	24	0	
08.12.2019	78,96	43,83	35,13	90,8	88,32	88,8	88,01	0	0,31	7	7	3,099	24	0	
09.12.2019	79,21	45,69	33,52	91,9	89,37	89,9	89,02	0	0,35	7	7	2,994	24	0	
10.12.2019	79,08	45,73	33,35	89,6	87,13	87,9	87,04	0	0,09	7	7	2,904	24	0	
11.12.2019	79,15	44,91	34,24	85,8	83,47	84,1	83,31	0	0,16	7	7	2,857	24	0	
12.12.2019	80,25	45,71	34,54	88,8	86,32	87,2	86,34	0	-0,02	7	7	2,981	24	0	
13.12.2019	85,69	48,59	37,1	91	88,14	89,2	88,23	0	-0,09	7	7	3,269	24	0	
14.12.2019	86,7	49,26	37,44	95,2	92,14	93,4	92,35	0	-0,21	7	7	3,452	24	0	
15.12.2019	86,88	52,88	34	122,7	118,74	120,4	118,84	0	-0,1	7	7	4,041	24	0	
16.12.2019	86,71	53,19	33,52	118,3	114,48	116,1	114,56	0	-0,08	7	7	3,841	24	0	
17.12.2019	86,34	48,78	37,56	95,9	92,84	93,9	92,87	0	-0,03	7	7	3,487	24	0	
18.12.2019	87,13	48,69	38,44	94,8	91,7	92,8	91,75	0	-0,05	7	7	3,524	24	0	
19.12.2019	86,38	46,16	40,22	85,5	82,76	83,5	82,69	0	0,07	7	7	3,329	24	0	
20.12.2019	86,04	46,59	39,45	85,7	83,01	83,5	82,67	0	0,34	7	7	3,274	24	0	
21.12.2019	90,51	53,47	37,04	109,6	105,78	107,1	105,68	0	0,1	7	7	3,922	24	0	
22.12.2019	91,93	53,32	38,61	116,5	112,32	114	112,49	0	-0,17	7	7	4,339	24	0	
23.12.2019	90,24	54,02	36,22	107,1	103,41	104,6	103,16	0	0,25	7	7	3,751	24	0	
24.12.2019	82,33	45,19	37,14	83,9	81,45	81,8	81	0	0,45	7	7	3,025	24	0	
Итого:				2978,9	2885,92	2914,2	2881,35	0,01	4,57			104,16	720	0	
Средние:	84,89	48,75	36,14							7	7				

Дата	V1	M1	V2	M2	V3	Mг	Qo	ВНР	ВОС
	м3	т	м3	т	м3	т	Гкал	ч	ч
24/11/1924:00	37745,2	36694,83	37306,1	36904,58	0,8	-209,75	1166,90	14747	118
24/12/1924:00	40724,1	39580,75	40220,3	39785,93	0,81	-205,18	1271,06	15467	118
Итого:	2978,9	2885,92	2914,2	2881,35	0,01	4,57	104,16	720	0

Представитель абонента
Директор ООО "УК "Домоуправ"

Представитель теплоснабж.организации

Подпись

МП



Ю.О. Мартовская
Подпись

/Ю.О. Мартовская/
Ф.И.О.

25.12.19

ОТЧЕТ

о суточных параметрах теплоснабжения

25/11/19г.-24/12/19г.

Абонент:ООО "УК "ДОМОУПРАВ"

Договор N:8848

Адрес:Братьев Кашириных, 131 Б (ИТП-4)

Тип расходомера:ПРЭМ

Тепловычислитель ВКТ-7 сет.N 001

Пределы измерений:

Договорные расходы:

G под max = 2.00 м3/ч G под min = 1.00 м3/ч

M сет. воды=_____ т.сут Mгвс=_____ т.сут

G обр max = 2.00 м3/ч G обр min = 1.00 м3/ч

Тхв= 5.00 °С

G3 max = 2.00 м3/ч G3 min = 1.00 м3/ч

Заводской номер 00237481

ВВОД 1

СХЕМА ПОДКЛЮЧЕНИЯ 3

БД 1

ФТ=0

ТЗ=1

КС=0x543В

ПО 2.7

Дата	t1 °С	t2 °С	dt °С	V1 м3	M1 т	V2 м3	M2 т	V3 м3	Mг т	P1 кг/см2	P2 кг/см2	Qo Гкал	ВНР ч	ВОС ч	НС
25.11.2019	84,78	46,77	38,01	96,5	93,53	94,6	93,62	0	-0,09	7	7	3,553	24	0	
26.11.2019	84,95	47,64	37,31	100,9	97,75	99	97,92	0	-0,17	7	7	3,645	24	0	
27.11.2019	85,45	48,88	36,57	103,7	100,45	101,7	100,58	0	-0,13	7	7	3,675	24	0	
28.11.2019	84,27	47,07	37,2	93,4	90,56	91,6	90,66	0	-0,1	7	7	3,367	24	0	
29.11.2019	83,28	46,22	37,06	89,4	86,68	87,6	86,76	0	-0,08	7	7	3,21	24	0	
30.11.2019	83,91	47,81	36,1	101,8	98,7	99,7	98,63	0	0,07	7	7	3,562	24	0	
01.12.2019	86,39	50,45	35,94	115,7	111,99	113,3	111,96	0	0,03	7	7	4,026	24	0	
02.12.2019	85,09	49,71	35,38	110	106,56	107,8	106,54	0	0,02	7	7	3,772	24	0	
03.12.2019	85,13	46,63	38,5	95,7	92,7	93,6	92,64	0	0,06	7	7	3,567	24	0	
04.12.2019	88,37	49,78	38,59	100,2	96,86	98,1	96,96	0	-0,1	7	7	3,742	24	0	
05.12.2019	87,31	48,77	38,54	98,8	95,58	96,7	95,63	0	-0,05	7	7	3,683	24	0	
06.12.2019	85,38	48,5	36,88	98,2	95,12	96,1	95,02	0	0,1	7	7	3,51	24	0	
07.12.2019	79,3	43,58	35,72	83,9	81,6	82,2	81,47	0	0,13	7	7	2,914	24	0	
08.12.2019	79	43,58	35,42	88,2	85,81	86,4	85,63	0	0,18	7	7	3,039	24	0	
09.12.2019	79,25	45,05	34,2	90,5	88,02	88,8	87,96	0	0,06	7	7	3,012	24	0	
10.12.2019	79,1	44,84	34,26	87,5	85,15	85,7	84,92	0	0,23	7	7	2,917	24	0	
11.12.2019	79,17	44,51	34,66	84,8	82,49	83,1	82,32	0	0,17	7	7	2,861	24	0	
12.12.2019	80,29	45,16	35,13	89,2	86,68	87,4	86,55	0	0,13	7	7	3,042	24	0	
13.12.2019	85,72	47,63	38,09	90	87,15	87,9	86,96	0	0,19	7	7	3,318	24	0	
14.12.2019	86,75	47,7	39,05	94,8	91,73	92,5	91,49	0	0,24	7	7	3,584	24	0	
15.12.2019	86,99	51,98	35,01	117,9	114,07	115,3	113,85	0	0,22	7	7	3,995	24	0	
16.12.2019	86,83	52,21	34,62	117,8	114	115,3	113,85	0	0,15	7	7	3,947	24	0	
17.12.2019	86,42	47,66	38,76	97,1	93,97	95	94,01	0	-0,04	7	7	3,641	24	0	
18.12.2019	87,18	48	39,18	94,2	91,14	92,3	91,3	0	-0,16	7	7	3,574	24	0	
19.12.2019	86,37	45,65	40,72	85,1	82,37	82,8	82	0	0,37	7	7	3,355	24	0	
20.12.2019	86	45,16	40,84	86,2	83,44	83,1	82,31	0	1,13	7	7	3,409	24	0	
21.12.2019	90,62	52,79	37,83	114,2	110,24	110,3	108,87	0	1,37	7	7	4,169	24	0	
22.12.2019	92,02	53,38	38,64	116,8	112,62	113	111,5	0	1,12	7	7	4,357	24	0	
23.12.2019	90,13	52,39	37,74	106,4	102,7	102,9	101,58	0	1,12	7	7	3,881	24	0	
24.12.2019	82,31	43,91	38,4	84,4	81,9	81,7	80,94	0	0,96	7	7	3,145	24	0	
Итого:				2933,3	2841,56	2865,5	2834,43	0	7,13			105,48	720	0	
Средние:	84,92	47,78	37,14							7	7				

Дата	V1	M1	V2	M2	V3	Mг	Qo	ВНР	ВОС
	м3	т	м3	т	м3	т	Гкал	ч	ч
24/11/1924:00	39722,3	38629,74	38925,1	38500,9	0,01	128,84	1196,72	14746	119
24/12/1924:00	42655,6	41471,3	41790,6	41335,33	0,01	135,97	1302,20	15466	119
Итого:	2933,3	2841,56	2865,5	2834,43	0	7,13	105,48	720	0

Представитель абонента
Директор ООО "УК "Домоуправ"

Представитель теплоснабж.организации



Ю.О. Март
Подпись /Ю.О. Мартовская/
Ф.И.О.

25.12.19

ОТЧЕТ
о суточных параметрах теплоснабжения
25/11/19г.-24/12/19г.


Абонент: ООО "УК "ДОМОУПРАВ" Договор N:8848
 Адрес: ул. Братьев Кашириных, 131Б ИТП-5 (1 Тип расходомера: _____
 Тепловычислитель ВКТ-7 сет. N 001 Пределы измерений:
 Договорные расходы: G под max = 2.00 м3/ч G под min = 1.00 м3/ч
 М сет. воды=_____ т.сут Мгвс=_____ т.сут G обр max = 2.00 м3/ч G обр min = 1.00 м3/ч
 Тхв= 0.00°C G3 max = 2.00 м3/ч G3 min = 1.00 м3/ч

Заводской номер 00254203 ВВОД 1 СХЕМА ПОДКЛЮЧЕНИЯ 3 БД 1 ФТ=0 ТЗ=1 КС=0x6487 ПО 2.7

Дата	t1	t2	dt	V1	M1	V2	M2	V3	Mг	P1	P2	Qo	ВНР	ВОС	НС
	°C	°C	°C	м3	т	м3	т	м3	т	кг/см2	кг/см2	Гкал	ч	ч	
25.11.2019	85,57	46,63	38,94	352,5	341,41	342,1	338,6	0	2,81	7	7	13,297	24	0	
26.11.2019	85,71	48,21	37,5	374,6	362,81	363,7	359,73	0	3,08	7	7	13,605	24	0	
27.11.2019	86,18	47,94	38,24	369,4	357,63	358,7	354,83	0	2,8	7	7	13,677	24	0	
28.11.2019	85,08	46,52	38,56	335,6	325,13	325,8	322,49	0,01	2,64	7	7	12,538	24	0	
29.11.2019	84,11	45,36	38,75	319,1	309,36	309,9	306,9	0,01	2,46	7	7	11,986	24	0	
30.11.2019	84,52	48,03	36,49	386,8	374,87	375,8	371,74	0	3,13	7	7	13,679	24	0	
01.12.2019	87,07	50,24	36,83	427,8	413,92	415,3	410,4	0	3,52	7	7	15,252	24	0	
02.12.2019	85,8	48,86	36,94	383,3	371,2	372,3	368,15	0	3,05	7	7	13,718	24	0	
03.12.2019	85,94	46,92	39,02	340,6	329,82	330,6	327,19	0	2,63	7	7	12,87	24	0	
04.12.2019	89,19	49,74	39,45	377,4	364,62	365,8	361,56	0	3,06	7	7	14,395	24	0	
05.12.2019	88,14	48,14	40	350,8	339,2	340,2	336,5	0	2,7	7	7	13,571	24	0	
06.12.2019	86,37	49,34	37,03	353,9	342,57	343,9	339,96	0,02	2,61	7	7	12,69	24	0	
07.12.2019	80,07	42,81	37,26	277	269,27	269,6	267,29	0	1,98	7	7	10,025	24	0	
08.12.2019	79,74	42,84	36,9	306,1	297,61	297,8	295,26	0,01	2,35	7	7	10,976	24	0	
09.12.2019	80,02	44,64	35,38	323,3	314,28	314,9	311,95	0	2,33	7	7	11,113	24	0	
10.12.2019	79,85	43,8	36,05	302,8	294,4	294,9	292,25	0	2,15	7	7	10,607	24	0	
11.12.2019	79,97	43,92	36,05	307,2	298,62	299	296,3	0,01	2,32	7	7	10,759	24	0	
12.12.2019	81,07	44,54	36,53	321,3	312,11	312,8	309,9	0	2,21	7	7	11,399	24	0	
13.12.2019	86,58	48,13	38,45	346,5	335,36	336,6	332,98	0,05	2,38	7	7	12,896	24	0	
14.12.2019	87,63	47,78	39,85	356,4	344,72	346	342,29	0,12	2,43	7	7	13,741	24	0	
15.12.2019	87,72	53,63	34,09	487,8	471,77	474,2	467,87	0,08	3,9	7	7	16,097	24	0	
16.12.2019	87,49	50,75	36,74	413,8	400,25	401,8	396,95	0,15	3,3	7	7	14,716	24	0	
17.12.2019	87,22	46,13	41,09	331	320,26	321	317,79	0,08	2,47	7	7	13,161	24	0	
18.12.2019	88,01	46,4	41,61	332	321,04	321,6	318,35	0,08	2,69	7	7	13,362	24	0	
19.12.2019	87,31	44,91	42,4	294,5	284,91	285,6	282,88	0,08	2,03	7	7	12,078	24	0	
20.12.2019	86,94	45,58	41,36	302,6	292,8	293,6	290,75	0,08	2,05	7	7	12,111	24	0	
21.12.2019	91,36	51,68	39,68	412,4	397,82	399,7	394,72	0,05	3,1	7	7	15,799	24	0	
22.12.2019	92,78	52,3	40,48	415,8	400,74	402,7	397,56	0,06	3,18	7	7	16,24	24	0	
23.12.2019	91,43	53	38,43	383,6	370,04	372,1	367,18	0,07	2,86	7	7	14,234	24	0	
24.12.2019	83,18	46,33	36,85	277,4	269,1	269,9	267,12	0,09	1,98	7	7	9,918	24	0	
Итого:				10563	10227,6	10257	10147,4	1,05	80,2			390,51	720	0	
Средние:	85,73	47,5	38,23							7	7				

Дата	V1	M1	V2	M2	V3	Mг	Qo	ВНР	ВОС
	м3	т	м3	т	м3	т	Гкал	ч	ч
24/11/1924:00	138049,8	133899,87	105693,8	104514,21	24,16	29385,66	4617,31	10689	26
24/12/1924:00	148613,1	144127,51	115951,7	114661,65	25,21	29465,86	5007,82	11409	26
Итого:	10563,3	10227,64	10257,9	10147,44	1,05	80,2	390,51	720	0

Представитель абонента
 Директор ООО "УК "Домоуправ"
 Подпись _____
 МП _____



Представитель теплоснабж. организации
 Ю.О. Мартовская
 Подпись _____
 25.12.19
 Ю.О. Мартовская/
 Ф.И.О.

ОТЧЕТ
о суточных параметрах теплоснабжения
25/11/19г.-24/12/19г.

Абонент:ООО "УК "ДОМОУПРАВ"

Договор N:8848

Адрес:ул. Братьев Кашириных, 131Б ИТП-6

Тип расходомера:_____

Тепловычислитель ВКТ-7 сег. N 001

Пределы измерений:

Договорные расходы:

G под max = 2.00 м3/ч G под min = 1.00 м3/ч

M сег. воды=_____ т.сут Mгвс=_____ т.сут

G обр max = 2.00 м3/ч G обр min = 1.00 м3/ч

Тхв= 0.00°C

G3 max = 2.00 м3/ч G3 min = 1.00 м3/ч

Заводской номер 00218019

ВВОД 1

СХЕМА ПОДКЛЮЧЕНИЯ 3

БД 1

ФТ=0

Т3=1

КС=0x1CEF

ПО 2.7

Дата	t1	t2	dt	V1	M1	V2	M2	V3	Mг	P1	P2	Qo	ВНР	ВОС	НС
	°C	°C	°C	м3	т	м3	т	м3	т	кг/см2	кг/см2	Гкал	ч	ч	
25.11.2019	85,66	43,35	42,31	125,1	121,15	121,66	120,59	0	0,56	7	7	5,126	24	0	
26.11.2019	85,87	45,01	40,86	136,1	131,77	132,44	131,16	0	0,61	7	7	5,384	24	0	
27.11.2019	86,34	46,42	39,92	138,96	134,55	135,29	133,91	0	0,64	7	7	5,374	24	0	
28.11.2019	85,33	43,92	41,41	129,02	124,99	125,56	124,42	0	0,57	7	7	5,176	24	0	
29.11.2019	84,3	42,86	41,44	121,21	117,49	117,97	116,95	0	0,54	7	7	4,866	24	0	
30.11.2019	84,74	44,74	40	135,29	131,11	131,72	130,49	0	0,62	7	7	5,24	24	0	
01.12.2019	87,3	46,89	40,41	156,34	151,25	152,09	150,52	0	0,73	7	7	6,116	24	0	
02.12.2019	86,01	46,53	39,48	142,36	137,82	138,53	137,14	0	0,68	7	7	5,445	24	0	
03.12.2019	86,06	44,34	41,72	126,66	122,66	123,1	121,95	0	0,71	7	7	5,118	24	0	
04.12.2019	89,33	45,56	43,77	136,92	132,29	132,9	131,59	0	0,7	7	7	5,792	24	0	
05.12.2019	88,36	45,52	42,84	133,4	128,98	129,52	128,25	0	0,73	7	7	5,524	24	0	
06.12.2019	86,33	45,46	40,87	131,22	127,04	127,61	126,35	0	0,69	7	7	5,19	24	0	
07.12.2019	80,33	42,58	37,75	123,28	119,81	120,16	119,15	0	0,66	7	7	4,52	24	0	
08.12.2019	79,95	42,46	37,49	130,46	126,78	127,14	126,08	0,01	0,7	7	7	4,751	24	0	
09.12.2019	80,19	43,84	36,35	133,75	130,01	129,89	128,73	0	1,28	7	7	4,726	24	0	
10.12.2019	80,05	42,84	37,21	127,37	123,82	122,8	121,75	0	2,07	7	7	4,604	24	0	
11.12.2019	80,2	42,99	37,21	126,54	122,97	121,88	120,81	0,02	2,16	7	7	4,573	24	0	
12.12.2019	81,14	43,37	37,77	127,45	123,81	122,8	121,76	0	2,05	7	7	4,672	24	0	
13.12.2019	86,82	45,34	41,48	126,85	122,75	122,52	121,34	0	1,41	7	7	5,09	24	0	
14.12.2019	87,92	46,06	41,86	132,26	127,88	128,5	127,22	0	0,66	7	7	5,356	24	0	
15.12.2019	87,96	47,38	40,58	157,3	152,11	153,11	151,53	0	0,58	7	7	6,174	24	0	
16.12.2019	87,75	48,41	39,34	158,07	152,91	153,93	152,23	0	0,68	7	7	6,017	24	0	
17.12.2019	87,48	46,43	41,05	132,61	128,26	128,93	127,63	0	0,63	7	7	5,263	24	0	
18.12.2019	88,3	45,4	42,9	132,69	128,27	128,88	127,61	0	0,66	7	7	5,504	24	0	
19.12.2019	87,59	41,74	45,85	131,29	126,98	127,25	126,21	0	0,77	7	7	5,821	24	0	
20.12.2019	87,19	42,38	44,81	127,15	123,02	123,36	122,31	0	0,71	7	7	5,513	24	0	
21.12.2019	91,54	48,27	43,27	142,49	137,45	138,35	136,86	0	0,59	7	7	5,95	24	0	
22.12.2019	93,05	48,53	44,52	146,22	140,89	141,84	140,27	0	0,62	7	7	6,279	24	0	
23.12.2019	91,13	48,45	42,68	133,49	128,8	129,63	128,19	0	0,61	7	7	5,501	23	1	*
24.12.2019	83,45	43,56	39,89	119,36	115,77	116,19	115,14	0,01	0,63	7	7	4,619	24	0	
Итого:				4021,2	3893,39	3905,5	3868,14	0,04	25,25			159,28	719	1	
Средние:	85,92	45,02	40,9							7	7				

Дата	V1	M1	V2	M2	V3	Mг	Qo	ВНР	ВОС
	м3	т	м3	т	м3	т	Гкал	ч	ч
24/11/1924:00	73740,09	71542,34	71747,45	71044,09	6,26	498,25	2659,91	18569	140
24/12/1924:00	77761,3	75435,73	75653	74912,23	6,3	523,5	2819,19	19288	141
Итого:	4021,21	3893,39	3905,55	3868,14	0,04	25,25	159,28	719	1

Представитель ООО "УК "ДОМОУПРАВ"
Директор: _____
И.И. Клименко/
Ф.И.О.



Представитель теплоснабж. организации

Ю.О. Мартвская
Подпись
25.12.19
Ю.О. Мартвская/
Ф.И.О.

ОТЧЕТ
о суточных параметрах теплоснабжения
25/11/19г.-24/12/19г.

Абонент:ООО "УК "ДОМОУПРАВ" Договор N:8848
 Адрес:Чичерина, 43 (ИТП-1) Тип расходомера: _____
 Тепловычислитель ВКТ-7 сет.N 002 Пределы измерений:
 Договорные расходы: G под max = 45.00 м3/ч G под min = 0.00 м3/ч
 М сет.воды=_____ т.сут Mгвс=_____ т.сут G обр max = 45.00 м3/ч G обр min = 0.00 м3/ч
 Тхв= 7.00°C G3 max = 3.00 м3/ч G3 min = 0.00 м3/ч

Заводской номер 00250253 ВВОД 1 СХЕМА ПОДКЛЮЧЕНИЯ 3 БД 1 ФТ=0 ТЗ=1 КС=0хD186 ПО 2.7

Дата	t1 °C	t2 °C	dt °C	V1 м3	M1 т	V2 м3	M2 т	V3 м3	Mг т	P1 кг/см2	P2 кг/см2	Qo Гкал	ВНР ч	ВОС ч	НС
25.11.2019	85,73	48,12	37,61	100,08	96,92	94,67	93,66	0	3,26	7	7	3,658	24	0	
26.11.2019	86,07	49,15	36,92	103,55	100,24	97,82	96,69	0	3,55	7	7	3,673	24	0	
27.11.2019	86,53	48,74	37,79	98,18	95,02	92,76	91,72	0	3,3	7	7	3,587	24	0	
28.11.2019	85,59	50,01	35,58	111,49	107,97	105,43	104,15	0	3,82	7	7	3,807	24	0	
29.11.2019	84,5	48,67	35,83	100,49	97,4	94,66	93,62	0	3,78	7	7	3,489	24	0	
30.11.2019	84,9	48,85	36,05	105,47	102,19	99,45	98,34	0	3,85	7	7	3,681	24	0	
01.12.2019	87,55	50,83	36,72	114,31	110,57	108,07	106,77	0	3,8	7	7	4,074	24	0	
02.12.2019	86,27	52,47	33,8	118,28	114,49	112,2	110,74	0	3,75	7	7	3,865	24	0	
03.12.2019	86,18	48,97	37,21	99,7	96,52	94,24	93,19	0	3,33	7	7	3,596	24	0	
04.12.2019	89,54	51,92	37,62	108,7	104,99	103,14	101,84	0	3,15	7	7	3,948	24	0	
05.12.2019	88,57	51,77	36,8	107,04	103,45	101,2	99,93	0	3,52	7	7	3,808	24	0	
06.12.2019	86,42	50,94	35,48	107,65	104,2	102,02	100,74	0	3,46	7	7	3,678	24	0	
07.12.2019	80,44	45,22	35,22	92,78	90,18	87,76	86,95	0	3,23	7	7	3,187	24	0	
08.12.2019	80,01	44,94	35,07	94,81	92,17	89,7	88,88	0	3,29	7	7	3,249	24	0	
09.12.2019	80,29	47,37	32,92	97,21	94,48	92,13	91,17	0	3,31	7	7	3,109	24	0	
10.12.2019	80,13	46,49	33,64	95,18	92,53	90	89,11	0	3,42	7	7	3,118	24	0	
11.12.2019	80,12	46,27	33,85	89,51	87,02	84,42	83,56	0	3,46	7	7	2,95	24	0	
12.12.2019	80,94	46,32	34,62	90,19	87,62	84,92	84,06	0	3,56	7	7	3,043	24	0	
13.12.2019	86,76	48,17	38,59	94,58	91,52	89,14	88,21	0	3,31	7	7	3,519	24	0	
14.12.2019	87,9	49,41	38,49	99,68	96,39	94	92,95	0	3,44	7	7	3,712	24	0	
15.12.2019	88,16	53,51	34,65	123,96	119,84	117,28	115,72	0	4,12	7	7	4,139	24	0	
16.12.2019	87,85	51,38	36,47	114,41	110,63	107,99	106,64	0	3,99	7	7	4,025	24	0	
17.12.2019	87,52	49,98	37,54	105,67	102,2	99,86	98,69	0	3,51	7	7	3,837	24	0	
18.12.2019	88,26	49,2	39,06	99,19	95,92	93,81	92,71	0	3,21	7	7	3,743	24	0	
19.12.2019	87,38	47,9	39,48	91,72	88,71	86,56	85,6	0	3,11	7	7	3,498	24	0	
20.12.2019	87,03	47,82	39,21	92,58	89,57	87,28	86,32	0	3,25	7	7	3,515	24	0	
21.12.2019	91,63	53,71	37,92	118,49	114,29	111,33	109,87	0	4,42	7	7	4,336	24	0	
22.12.2019	93,27	55,98	37,29	124,93	120,36	117,76	116,05	0	4,31	7	7	4,477	24	0	
23.12.2019	90,99	53,7	37,29	116,75	112,62	109,82	108,31	0	4,31	7	7	4,191	24	0	
24.12.2019	83,45	47,16	36,29	95,77	92,89	90,28	89,36	0	3,53	7	7	3,372	24	0	
Итого:				3112,3	3012,9	2939,7	2905,55	0	107,35			109,89	720	0	
Средние:	85,99	49,49	36,5							7	7				

Дата	V1	M1	V2	M2	V3	Mг	Qo	ВНР	ВОС
	м3	т	м3	т	м3	т	Гкал	ч	ч
24/11/1924:00	12198,19	11895,28	11562,78	11416,11	4,16	479,17	273,78	4328	3
24/12/1924:00	15310,54	14908,18	14502,48	14321,66	4,16	586,52	383,67	5048	3
Итого:	3112,35	3012,9	2939,7	2905,55	0	107,35	109,89	720	0

Представитель ООО "УК "ДОМОУПРАВ" с. Ч.С. Челябинск
 Директор ООО "УК "ДОМОУПРАВ" _____
 / _____ Управляющая компания
 Подпись _____ Ф.И.О.
 МП: ООО "УК "ДОМОУПРАВ" с. Ч.С. Челябинск
 «Домоуправ-Челябинск»
 Для документов
 ИНН 7452136715
 С ОГРАНИЧЕННОЙ ОТВЕТСТВЕННОСТЬЮ

Представитель теплоснабж.организации
 /Ю.О. Мартовская/
 Подпись _____ Ф.И.О.
 25.12.19

ОТЧЕТ
о суточных параметрах теплоснабжения
25/11/19г.-24/12/19г.

Абонент:ООО "УК "ДОМОУПРАВ"

Договор N:8848

Адрес:Чичерина, 43 (ИТП-2)

Тип расходомера: _____

Тепловычислитель ВКТ-7 сет. N 003

Пределы измерений:

Договорные расходы:

G под max = 45.00 м3/ч G под min = 0.00 м3/ч

M сет. воды=_____ т.сут Mгвс=_____ т.сут

G обр max = 45.00 м3/ч G обр min = 0.00 м3/ч

Tхв= 7.00°C

G3 max = 3.00 м3/ч G3 min = 0.00 м3/ч

Заводской номер 00248580

ВВОД 1

СХЕМА ПОДКЛЮЧЕНИЯ 3

БД 1

ФТ=0

ТЗ=1

КС=0x1282

ПО 2.7

Дата	t1	t2	dt	V1	M1	V2	M2	V3	Mг	P1	P2	Qo	ВНР	ВОС	НС
	°C	°C	°C	м3	т	м3	т	м3	т	кг/см2	кг/см2	Гкал	ч	ч	
25.11.2019	84,96	45,67	39,29	95,68	92,73	87,63	86,77	0	5,96	7	7	3,643	24	0	
26.11.2019	85,24	48	37,24	103,97	100,72	95,25	94,22	0,01	6,5	7	7	3,754	24	0	
27.11.2019	85,79	49,53	36,26	110,84	107,33	101,51	100,33	0	7	7	7	3,894	24	0	
28.11.2019	84,76	49,4	35,36	109,79	106,38	100,63	99,47	0	6,91	7	7	3,763	24	0	
29.11.2019	83,66	45,7	37,96	96,77	93,87	88,63	87,79	0	6,08	7	7	3,562	24	0	
30.11.2019	84,05	48,05	36	104,7	101,49	95,98	94,94	0	6,55	7	7	3,652	24	0	
01.12.2019	86,71	51,36	35,35	122,27	118,32	112,03	110,63	0	7,69	7	7	4,187	24	0	
02.12.2019	85,46	50,8	34,66	117,35	113,66	107,69	106,39	0	7,27	7	7	3,94	24	0	
03.12.2019	85,38	47,06	38,32	100,1	96,96	91,67	90,72	0	6,24	7	7	3,716	24	0	
04.12.2019	88,61	49,57	39,04	106,16	102,63	97,11	96,01	0,01	6,62	7	7	4,009	24	0	
05.12.2019	87,72	49,89	37,83	107,36	103,83	98,28	97,15	0	6,68	7	7	3,929	24	0	
06.12.2019	85,71	49,5	36,21	105,22	101,9	96,45	95,35	0	6,55	7	7	3,689	24	0	
07.12.2019	79,66	43,52	36,14	89,59	87,12	82,21	81,44	0	5,68	7	7	3,147	24	0	
08.12.2019	79,25	42,89	36,36	93,87	91,32	86,17	85,42	0	5,9	7	7	3,318	24	0	
09.12.2019	79,55	44,61	34,94	96,13	93,48	88,31	87,47	0	6,01	7	7	3,265	24	0	
10.12.2019	79,36	43,7	35,66	90,83	88,34	83,41	82,64	0,02	5,7	7	7	3,151	24	0	
11.12.2019	79,37	42,77	36,6	86,69	84,31	79,58	78,86	0	5,45	7	7	3,083	24	0	
12.12.2019	80,3	43,49	36,81	89,83	87,3	82,41	81,69	0	5,61	7	7	3,211	24	0	
13.12.2019	85,91	47,02	38,89	96,24	93,18	88,08	87,17	0,01	6,01	7	7	3,625	24	0	
14.12.2019	87,07	47,77	39,3	97,66	94,51	89,31	88,34	0	6,17	7	7	3,717	24	0	
15.12.2019	87,32	52,82	34,5	128,12	123,93	117,52	115,99	0	7,94	7	7	4,28	24	0	
16.12.2019	87,08	52,61	34,47	125,23	121,17	114,85	113,35	0	7,82	7	7	4,181	24	0	
17.12.2019	86,71	48,72	37,99	107,31	103,84	98,22	97,14	0	6,7	7	7	3,946	24	0	
18.12.2019	87,43	48,12	39,31	100,27	97,03	91,7	90,71	0	6,32	7	7	3,818	24	0	
19.12.2019	86,61	45,24	41,37	88,34	85,5	80,95	80,17	0	5,33	7	7	3,536	24	0	
20.12.2019	86,2	44,33	41,87	86,76	83,99	79,68	78,93	0,01	5,06	7	7	3,517	24	0	
21.12.2019	90,76	51,84	38,92	114,63	110,64	105,17	103,85	0	6,79	7	7	4,307	24	0	
22.12.2019	92,34	53,73	38,61	123,36	118,91	113,23	111,73	0	7,18	7	7	4,597	24	0	
23.12.2019	90,65	53	37,65	118,99	114,83	109,46	108,03	0	6,8	7	7	4,33	24	0	
24.12.2019	82,65	44,35	38,3	91,46	88,74	84,24	83,45	0	5,29	7	7	3,397	24	0	
Итого:				3105,5	3007,96	2847,3	2816,15	0,06	191,81			112,16	720	0	
Средние:	85,2	47,83	37,37							7	7				

Дата	V1	M1	V2	M2	V3	Mг	Qo	ВНР	ВОС
	м3	т	м3	т	м3	т	Гкал	ч	ч
24/11/1924:00	10582,41	10321,48	9692,09	9590,04	2,77	731,44	277,16	4519	110
24/12/1924:00	13687,93	13329,44	12539,45	12406,19	2,83	923,25	389,32	5239	110
Итого:	3105,52	3007,96	2847,36	2816,15	0,06	191,81	112,16	720	0

Представитель абонента
Директор ООО "УК "ДОМОУПРАВ"
/ _____
Подпись
МП



Представитель теплоснабж. организации

Подпись
/Ю.О. Мартовская/
Ф.И.О.

25.12.19

ОТЧЕТ
о суточных параметрах теплоснабжения
25/11/19г.-24/12/19г.

Абонент:ООО "УК "ДОМОУПРАВ"
Адрес:Чичерина, 43 (ИТП-3)
Тепловычислитель ВКТ-7 сет.№ 001
Договорные расходы:
М сет.воды=_____т.сут Мгвс=_____ т.сут
Тхв= 7.00°С

Договор №:8848
Тип расходомера: _____
Пределы измерений:
G под max = 45.00 м3/ч G под min = 0.00 м3/ч
G обр max = 45.00 м3/ч G обр min = 0.00 м3/ч
G3 max = 3.00 м3/ч G3 min = 0.00 м3/ч

Заводской номер 00231261 ВВОД 1 СХЕМА ПОДКЛЮЧЕНИЯ 3 БД 1 ФТ=0 ТЗ=1 КС=0x41EE ПО 2.7

Дата	t1	t2	dt	V1	M1	V2	M2	V3	Mг	P1	P2	Qo	ВНР	ВОС	НС
	°С	°С	°С	м3	т	м3	т	м3	т	кг/см2	кг/см2	Гкал	ч	ч	
25.11.2019	85,36	48,97	36,39	95,45	92,47	89,1	88,11	0	4,36	7	7	3,374	24	0	
26.11.2019	85,67	51,05	34,62	105,08	101,76	98,13	96,96	0	4,8	7	7	3,523	24	0	
27.11.2019	86,21	52,14	34,07	111,29	107,73	103,94	102,61	0	5,12	7	7	3,637	24	0	
28.11.2019	85,13	51,22	33,91	108,02	104,64	100,94	99,69	0	4,95	7	7	3,497	24	0	
29.11.2019	84,08	49,5	34,58	97	94,04	90,62	89,61	0	4,43	7	7	3,258	24	0	
30.11.2019	84,53	50,71	33,82	106,57	103,25	99,57	98,38	0	4,87	7	7	3,482	24	0	
01.12.2019	87,09	53,07	34,02	118,35	114,52	110,46	109	0	5,52	7	7	3,904	24	0	
02.12.2019	85,74	52,14	33,6	109,59	106,14	102,39	101,09	0	5,05	7	7	3,542	24	0	
03.12.2019	85,8	49,92	35,88	99,2	96,05	92,56	91,47	0	4,58	7	7	3,454	24	0	
04.12.2019	89,09	52,55	36,54	104,62	101,09	97,51	96,23	0	4,86	7	7	3,685	24	0	
05.12.2019	88,1	52,11	35,99	103,98	100,52	96,96	95,73	0	4,79	7	7	3,62	24	0	
06.12.2019	85,94	50,8	35,14	104,2	100,88	97,29	96,07	0	4,81	7	7	3,507	24	0	
07.12.2019	80,07	45,69	34,38	88,51	86,03	82,83	82,05	0	3,98	7	7	2,964	24	0	
08.12.2019	79,65	46,34	33,31	89,87	87,36	84,18	83,34	0,01	4,02	7	7	2,922	24	0	
09.12.2019	79,92	47,73	32,19	94,68	92,07	88,73	87,78	0	4,29	7	7	2,946	24	0	
10.12.2019	79,77	46,91	32,86	88,57	86,08	83	82,15	0	3,93	7	7	2,83	24	0	
11.12.2019	79,81	46,27	33,54	85,36	83,02	79,98	79,2	0	3,82	7	7	2,794	24	0	
12.12.2019	80,66	46,69	33,97	86,83	84,37	81,32	80,48	0,01	3,89	7	7	2,873	24	0	
13.12.2019	86,48	49,87	36,61	93,5	90,48	87,31	86,29	0	4,19	7	7	3,303	24	0	
14.12.2019	87,54	50,47	37,07	97,58	94,38	91,01	89,92	0	4,46	7	7	3,49	24	0	
15.12.2019	87,71	55,39	32,32	130,43	126,15	121,86	120,11	0	6,04	7	7	4,077	24	0	
16.12.2019	87,45	54,65	32,8	120,11	116,19	112,18	110,6	0	5,59	7	7	3,766	24	0	
17.12.2019	87,11	50,21	36,9	97,28	94,15	90,68	89,6	0	4,55	7	7	3,472	24	0	
18.12.2019	87,92	50,71	37,21	96,89	93,66	90,28	89,19	0	4,47	7	7	3,483	24	0	
19.12.2019	87,11	48,07	39,04	85,49	82,72	79,73	78,86	0	3,86	7	7	3,226	24	0	
20.12.2019	86,72	47,84	38,88	86,68	83,89	80,89	80,01	0	3,88	7	7	3,263	24	0	
21.12.2019	91,19	53,72	37,47	112,23	108,29	104,54	103,11	0	5,18	7	7	4,051	24	0	
22.12.2019	92,76	56,01	36,75	120,8	116,44	112,5	110,88	0	5,56	7	7	4,27	24	0	
23.12.2019	90,48	54,02	36,46	113,21	109,21	105,56	104,02	0	5,19	7	7	3,888	24	0	
24.12.2019	83,06	47,09	35,97	86,25	83,68	80,62	79,79	0	3,89	7	7	3,005	24	0	
Итого:				3037,6	2941,26	2836,6	2802,33	0,02	138,93			103,11	720	0	
Средние:	85,6	50,39	35,2							7	7				

Дата	V1	M1	V2	M2	V3	Mг	Qo	ВНР	ВОС
	м3	т	м3	т	м3	т	Гкал	ч	ч
24/11/1924:00	13855,17	13508,35	13114	12965,63	3,05	542,72	350,57	5985	6
24/12/1924:00	16892,79	16449,61	15950,67	15767,96	3,07	681,65	453,68	6705	6
Итого:	3037,62	2941,26	2836,67	2802,33	0,02	138,93	103,11	720	0

Представитель абонента
Директор ООО "УК "Домоуправ"
Подпись _____
МП _____



Представитель теплоснабж.организации
/Ю.О. Мартовская/
Подпись _____
Ф.И.О.
25.12.19

ОТЧЕТ
о суточных параметрах теплоснабжения
25/11/19г.-24/12/19г.

Абонент:ООО "УК "ДОМОУПРАВ"

Договор N:8848

Адрес:Чичерина, 43 (ИТП-4)

Тип расходомера: _____

Тепловычислитель ВКТ-7 сет.N 004

Пределы измерений:

Договорные расходы:

G под max = 10045.01 м3/ч G под min = 0.00 м3/ч

M сет.воды=_____ т.сут Mгвс=_____ т.сут

G обр max = 45.00 м3/ч G обр min = 0.00 м3/ч

Tхв= 7.00°C

G3 max = 3.00 м3/ч G3 min = 0.00 м3/ч

Заводской номер 00220191

ВВОД 1

СХЕМА ПОДКЛЮЧЕНИЯ 3

БД 1

ФТ=0

T3=1

KC=0xЕ4D1

ПО 2.7

Дата	t1	t2	dt	V1	M1	V2	M2	V3	Mг	P1	P2	Qo	ВНР	ВОС	НС
	°C	°C	°C	м3	т	м3	т	м3	т	кг/см2	кг/см2	Гкал	ч	ч	
25.11.2019	85,08	48,3	36,78	91,84	88,96	90	89,05	0	-0,09	7	7	3,284	24	0	
26.11.2019	85,49	49,97	35,52	103,45	100,23	101,48	100,29	0	-0,06	7	7	3,565	24	0	
27.11.2019	86,02	51,52	34,5	107,48	104,05	105,52	104,18	0	-0,13	7	7	3,565	24	0	
28.11.2019	84,97	50,85	34,12	105,46	102,17	103,59	102,31	0	-0,14	7	7	3,451	24	0	
29.11.2019	83,91	48,94	34,97	95,02	92,12	93,27	92,25	0	-0,13	7	7	3,231	24	0	
30.11.2019	84,26	49,94	34,32	103,35	100,16	101,49	100,31	0	-0,15	7	7	3,435	24	0	
01.12.2019	86,92	52,81	34,11	114,19	110,5	112,08	110,64	0	-0,14	7	7	3,783	24	0	
02.12.2019	85,62	52,45	33,17	112,89	109,32	110,95	109,53	0	-0,21	7	7	3,621	24	0	
03.12.2019	85,57	50,34	35,23	95,95	92,94	94,1	92,95	0	-0,01	7	7	3,282	24	0	
04.12.2019	88,82	51,86	36,96	101	97,63	98,92	97,69	0	-0,06	7	7	3,609	24	0	
05.12.2019	87,93	52,01	35,92	101,09	97,77	99,02	97,8	0	-0,03	7	7	3,521	24	0	
06.12.2019	85,81	50,85	34,96	100,94	97,74	98,99	97,79	0	-0,05	7	7	3,4	24	0	
07.12.2019	79,91	46	33,91	86,7	84,28	85,12	84,32	0	-0,04	7	7	2,867	24	0	
08.12.2019	79,43	45,32	34,11	87,33	84,92	85,75	84,93	0,01	-0,01	7	7	2,911	24	0	
09.12.2019	79,75	47,31	32,44	94,32	91,69	92,73	91,77	0	-0,08	7	7	2,969	24	0	
10.12.2019	79,61	47,16	32,45	90,48	87,97	88,95	88,02	0	-0,05	7	7	2,857	24	0	
11.12.2019	79,6	46,18	33,42	85,35	83	83,85	83,03	0	-0,03	7	7	2,784	24	0	
12.12.2019	80,37	46,49	33,88	85,47	83,07	83,94	83,09	0	-0,02	7	7	2,826	24	0	
13.12.2019	86,21	48,66	37,55	93,68	90,71	91,74	90,72	0	-0,01	7	7	3,404	24	0	
14.12.2019	87,36	50,76	36,6	95,65	92,54	93,67	92,56	0	-0,02	7	7	3,389	24	0	
15.12.2019	87,54	54,43	33,11	122,52	118,5	120,41	118,76	0	-0,26	7	7	3,934	24	0	
16.12.2019	87,3	54,63	32,67	120,64	116,71	118,65	117	0	-0,29	7	7	3,787	24	0	
17.12.2019	86,9	50,28	36,62	96,11	93	94,19	93,07	0	-0,07	7	7	3,394	24	0	
18.12.2019	87,68	50,11	37,57	93,65	90,6	91,68	90,6	0	0	7	7	3,402	24	0	
19.12.2019	86,79	47,1	39,69	83,89	81,18	82,05	81,17	0	0,01	7	7	3,227	24	0	
20.12.2019	86,43	46,41	40,02	81,85	79,23	79,96	79,18	0	0,05	7	7	3,183	24	0	
21.12.2019	90,85	52,96	37,89	104,51	100,85	102,23	100,9	0	-0,05	7	7	3,818	24	0	
22.12.2019	92,57	55,26	37,31	116,49	112,3	113,97	112,34	0	-0,04	7	7	4,191	24	0	
23.12.2019	90,4	54,12	36,28	112,45	108,49	110,16	108,61	0	-0,12	7	7	3,879	24	0	
24.12.2019	82,86	46,12	36,74	85,33	82,8	83,59	82,75	0	0,05	7	7	3,041	24	0	
Итого:				2969	2875,43	2912	2877,61	0,01	-2,18			101,61	720	0	
Средние:	85,39	49,97	35,42							7	7				

Дата	V1	M1	V2	M2	V3	Mг	Qo	ВНР	ВОС
	м3	т	м3	т	м3	т	Гкал	ч	ч
24/11/1924:00	34187,3	33215,83	32975,59	32602,76	6,92	613,07	1037,72	13082	181
24/12/1924:00	37156,38	36091,26	35887,64	35480,37	6,93	610,89	1139,33	13802	181
Итого:	2969,08	2875,43	2912,05	2877,61	0,01	-2,18	101,61	720	0

Представитель абонента
Директор ООО "УК "ДОМОУПРАВ"
/_____
Подпись: И.И. Клименко
Ф.И.О.
МП



Представитель теплоснабж.организации
/_____
Подпись: Ю.О. Мартовская
Ф.И.О.

25.12.19

ОТЧЕТ
о суточных параметрах теплоснабжения
25/11/19г.-24/12/19г.

Абонент:ООО "УК "ДОМОУПРАВ" Договор N:8848
 Адрес:Университетская Набережная, 60 (ИТП-2Тип расходомера: _____
 Тепловычислитель ВКТ-7 сег.N 001 Пределы измерений:
 Договорные расходы: G под max = 2.00 м3/ч G под min = 1.00 м3/ч
 М сет. воды=_____ т.сут Mгвс=_____ т.сут G обр max = 2.00 м3/ч G обр min = 1.00 м3/ч
 Тхв= 5.00°C G3 max = 2.00 м3/ч G3 min = 1.00 м3/ч

Заводской номер 00246540 ВВОД 1 СХЕМА ПОДКЛЮЧЕНИЯ 3 БД 1 ФТ=0 ТЗ=1 КС=0хА229 ПО 2.7

Дата	t1 °C	t2 °C	dt °C	V1 м3	M1 т	V2 м3	M2 т	V3 м3	Mг т	P1 кг/см2	P2 кг/см2	Qo Гкал	ВНР ч	ВОС ч	НС
25.11.2019	86,23	48,93	37,3	256,7	248,51	255,1	252,26	0	-3,75	7	7	9,271	24	0	
26.11.2019	86,35	49,08	37,27	247,5	239,59	246	243,23	0	-3,64	7	7	8,93	24	0	
27.11.2019	86,87	46,99	39,88	226,4	219,1	224,8	222,47	0	-3,37	7	7	8,735	24	0	
28.11.2019	85,71	49,17	36,54	251,7	243,78	250,3	247,46	0	-3,68	7	7	8,908	24	0	
29.11.2019	84,75	47,59	37,16	232,5	225,3	231,2	228,74	0	-3,44	7	7	8,373	24	0	
30.11.2019	85,31	47,34	37,97	235,3	227,93	233,8	231,35	0	-3,42	7	7	8,654	24	0	
01.12.2019	87,61	49	38,61	260,7	252,12	258,8	255,92	0	-3,8	7	7	9,738	24	0	
02.12.2019	86,34	50,27	36,07	271,5	262,83	270,3	267,11	0	-4,28	7	7	9,484	24	0	
03.12.2019	86,61	48,36	38,25	236,5	228,88	235	232,43	0	-3,55	7	7	8,757	24	0	
04.12.2019	89,88	51,66	38,22	272,8	263,45	271,2	267,81	0	-4,36	7	7	10,076	24	0	
05.12.2019	88,77	50,79	37,98	259,5	250,8	257,9	254,79	0	-3,99	7	7	9,532	24	0	
06.12.2019	86,76	49,58	37,18	242,7	234,88	241,5	238,72	0	-3,84	7	7	8,736	24	0	
07.12.2019	80,71	46,73	33,98	228,8	222,3	227,9	225,55	0	-3,25	7	7	7,552	24	0	
08.12.2019	80,39	47,13	33,26	245,9	238,98	245,2	242,63	0	-3,65	7	7	7,943	24	0	
09.12.2019	80,64	48,4	32,24	250,6	243,51	250	247,28	0	-3,77	7	7	7,847	24	0	
10.12.2019	80,47	47,35	33,12	234,5	227,9	233,6	231,19	0	-3,29	7	7	7,544	24	0	
11.12.2019	80,61	47,17	33,44	231,5	224,99	230,8	228,38	0	-3,39	7	7	7,523	24	0	
12.12.2019	81,7	47,57	34,13	235,5	228,68	234,6	232,12	0	-3,44	7	7	7,804	24	0	
13.12.2019	87,3	49,29	38,01	241,5	233,62	240,1	237,37	0	-3,75	7	7	8,881	24	0	
14.12.2019	88,24	49,94	38,3	253,8	245,38	252,4	249,45	0	-4,07	7	7	9,404	24	0	
15.12.2019	88,25	52,08	36,17	288	278,44	287,5	283,87	0	-5,43	7	7	10,077	24	0	
16.12.2019	88,04	50,1	37,94	256	247,52	255,1	252,13	0	-4,61	7	7	9,394	24	0	
17.12.2019	87,88	49,08	38,8	239,2	231,34	238	235,32	0	-3,98	7	7	8,981	24	0	
18.12.2019	88,7	49,22	39,48	238,2	230,2	237,1	234,42	0	-4,22	7	7	9,094	24	0	
19.12.2019	87,97	46,69	41,28	209,3	202,38	207,9	205,79	0	-3,41	7	7	8,356	24	0	
20.12.2019	87,64	47,53	40,11	216,1	209,03	215	212,69	0	-3,66	7	7	8,386	24	0	
21.12.2019	92,04	52,78	39,26	281,5	271,41	280,6	276,96	0	-5,55	7	7	10,667	24	0	
22.12.2019	93,39	52,99	40,4	286,2	275,7	285,1	281,37	0	-5,67	7	7	11,156	24	0	
23.12.2019	91,54	51,42	40,12	242,5	233,9	241,7	238,7	0	-4,8	7	7	9,397	24	0	
24.12.2019	83,85	46,04	37,81	208,6	202,29	207,9	205,86	0	-3,57	7	7	7,645	24	0	
Итого:				7381,5	7144,74	7346,4	7263,37	0	-118,63			266,84	720	0	
Средние:	86,35	49	37,34							7	7				

Дата	V1	M1	V2	M2	V3	Mг	Qo	ВНР	ВОС
	м3	т	м3	т	м3	т	Гкал	ч	ч
24/11/1924:00	25851	25185,59	26026,3	25691,7	0	-506,11	602,27	3848	0
24/12/1924:00	33232,5	32330,33	33372,7	32955,07	0	-624,74	869,11	4568	0
Итого:	7381,5	7144,74	7346,4	7263,37	0	-118,63	266,84	720	0

Представитель ООО "УК "ДОМОУПРАВ"
 Директор ООО "УК "ДОМОУПРАВ"
 /
 Подпись _____
 МП



Представитель теплоснабж.организации
 /Ю.О. Мартовская/
 Подпись _____
 Ф.И.О.
 25.12.19

ОТЧЕТ
о суточных параметрах теплоснабжения
25/11/19г.-24/12/19г.

Абонент:ООО "УК "ДОМОУПРАВ"

Договор N:8848

Адрес:Университетская Набережная, 64 (ИТП-1Тип расходомера:_____

Тепловычислитель ВКТ-7 сет.N 001

Пределы измерений:

Договорные расходы:

G под max = 2.00 м3/ч G под min = 1.00 м3/ч

M сет.воды=_____т.сут Mгвс=_____ т.сут

G обр max = 2.00 м3/ч G обр min = 1.00 м3/ч

Tхв= 0.00 °C

G3 max = 2.00 м3/ч G3 min = 1.00 м3/ч

Заводской номер 00248274

ВВОД 1

СХЕМА ПОДКЛЮЧЕНИЯ 1

БД 1

ФТ=0

ТЗ=1

КС=0хв6ВЕ

ПО 2.7

Дата	t1	t2	dt	V1	M1	V2	M2	V3	Mг	P1	P2	Qo	ВНР	ВОС	НС
	°C	°C	°C	м3	т	м3	т	м3	т	кг/см2	кг/см2	Гкал	ч	ч	
25.11.2019	85,48	48,08	37,4	297,63	288,3	288,55	285,42	0	2,88	7	7	10,782	24	0	
26.11.2019	85,6	50,5	35,1	328,53	318,19	318,86	315,07	0	3,12	7	7	11,173	24	0	
27.11.2019	86,07	50,89	35,18	311,27	301,39	302,11	298,48	0	2,91	7	7	10,609	23	1	*
28.11.2019	84,97	48,35	36,62	290,05	281,05	281,33	278,23	0	2,82	7	7	10,293	24	0	
29.11.2019	83,98	47,42	36,56	280,08	271,53	271,64	268,8	0	2,73	7	7	9,931	24	0	
30.11.2019	84,43	49,64	34,79	320,5	310,63	311,09	307,5	0	3,13	7	7	10,811	24	0	
01.12.2019	86,92	50,79	36,13	337,31	326,4	327	323,06	0	3,34	7	7	11,799	24	0	
02.12.2019	85,65	49,65	36	311,87	302,06	302,58	299,09	0	2,97	7	7	10,88	24	0	
03.12.2019	85,88	48,63	37,25	289,45	280,32	280,45	277,36	0	2,96	7	7	10,444	24	0	
04.12.2019	89,06	50,63	38,43	301,12	290,95	291,41	287,92	0	3,03	7	7	11,19	24	0	
05.12.2019	88	49,68	38,32	280,68	271,39	271,64	268,52	0	2,87	7	7	10,405	23	1	*
06.12.2019	86,18	49,51	36,67	280,53	271,55	272,01	268,88	0	2,67	7	7	9,964	24	0	
07.12.2019	79,93	43,32	36,61	226,14	219,84	219,44	217,52	0	2,32	7	7	8,046	24	0	
08.12.2019	79,66	44,17	35,49	261,33	254,09	253,8	251,47	0	2,62	7	7	9,013	24	0	
09.12.2019	79,93	46,28	33,65	275,26	267,6	267,63	264,95	0	2,65	7	7	9,004	24	0	
10.12.2019	79,75	45,19	34,56	259,92	252,7	252,55	250,11	0	2,59	7	7	8,731	24	0	
11.12.2019	79,86	45,01	34,85	252,7	245,65	245,46	243,12	0	2,53	7	7	8,556	24	0	
12.12.2019	80,98	45,35	35,63	258,25	250,88	250,71	248,3	0	2,58	7	7	8,934	24	0	
13.12.2019	86,49	48,71	37,78	279,1	270,14	270,31	267,3	0	2,84	7	7	10,209	24	0	
14.12.2019	87,48	50,12	37,36	303,09	293,16	293,67	290,21	0	2,95	7	7	10,958	24	0	
15.12.2019	87,59	55,61	31,98	413,73	400,18	402,06	396,29	0	3,89	7	7	12,807	24	0	
16.12.2019	87,37	53,8	33,57	358,68	346,99	348,13	343,45	0	3,54	7	7	11,66	24	0	
17.12.2019	87,08	47,56	39,52	270,35	261,6	261,4	258,64	0	2,96	7	7	10,343	24	0	
18.12.2019	87,89	48	39,89	269,5	260,62	260,44	257,61	0	3,01	7	7	10,401	24	0	
19.12.2019	87,15	45,37	41,78	240,9	233,09	232,68	230,41	0	2,68	7	7	9,739	24	0	
20.12.2019	86,81	46,29	40,52	244,72	236,84	236,72	234,35	0	2,49	7	7	9,596	24	0	
21.12.2019	91,24	52,59	38,65	331,88	320,19	321,01	316,89	0	3,3	7	7	12,385	24	0	
22.12.2019	92,6	53,97	38,63	343,57	331,17	332,23	327,74	0	3,43	7	7	12,811	24	0	
23.12.2019	91,2	54,11	37,09	310,4	299,48	300,92	296,75	0	2,73	7	7	11,128	24	0	
24.12.2019	83,02	43,39	39,63	220,43	213,87	213,84	211,96	0	1,91	7	7	8,472	24	0	
Итого:				8748,9	8471,85	8481,6	8385,4	0	86,45			311,07	718	2	
Средние:	85,6	48,75	36,85							7	7				

Дата	V1	M1	V2	M2	V3	Mг	Qo	ВНР	ВОС
	м3	т	м3	т	м3	т	Гкал	ч	ч
24/11/1924:00	102387,58	99475,72	99934,98	98756,39	0	719,33	3015,40	12196	154
24/12/1924:00	111136,55	107947,57	108416,65	107141,79	0	805,78	3326,47	12914	156
Итого:	8748,97	8471,85	8481,67	8385,4	0	86,45	311,07	718	2

Представитель абонента
Директор ООО "УК "Домоуправ"

Представитель теплоснабж.организации

Подпись _____
Ф.И.О. А.Н. Клименко/
МП

Ю. Мартовская
Подпись _____
Ф.И.О. /Ю.О. Мартовская/

25.12.19



ОТЧЕТ
о суточных параметрах теплоснабжения
25/11/19г.-24/12/19г.

Абонент:ООО "УК "ДОМОУПРАВ"

Договор N:8848

Адрес:Университетская Набережная, 64 (ИТП-2Тип расходомера:_____

Тепловычислитель ВКТ-7 сет.N 001 Пределы измерений:

Договорные расходы: G под max = 2.00 м3/ч G под min = 1.00 м3/ч
M сет.воды=_____ т.сут Mгвс=_____ т.сут G обр max = 2.00 м3/ч G обр min = 1.00 м3/ч
Тхв= 5.00°С G3 max = 2.00 м3/ч G3 min = 1.00 м3/ч

Заводской номер 00246650 ВВОД 1 СХЕМА ПОДКЛЮЧЕНИЯ 3 БД 1 ФТ=0 ТЗ=1 КС=0x8712 ПО 2.7

Дата	t1 °C	t2 °C	dt °C	V1 м3	M1 т	V2 м3	M2 т	V3 м3	Mг т	P1 кг/см2	P2 кг/см2	Qo Гкал	ВНР ч	ВОС ч	НС
25.11.2019	85,29	48,21	37,08	265,1	256,82	257,1	254,31	0	2,51	7	7	9,523	24	0	
26.11.2019	85,43	49,85	35,58	288,4	279,36	279,8	276,54	0,01	2,82	7	7	9,939	24	0	
27.11.2019	85,9	50,91	34,99	295,7	286,33	287	283,51	0	2,82	7	7	10,024	24	0	
28.11.2019	84,81	49,23	35,58	269,2	260,86	261,1	258,14	0,02	2,72	7	7	9,281	24	0	
29.11.2019	83,78	46,84	36,94	243	235,64	235,5	233,09	0	2,55	7	7	8,703	24	0	
30.11.2019	84,34	49,6	34,74	292	283,04	283,2	279,94	0,01	3,1	7	7	9,833	24	0	
01.12.2019	86,79	51,68	35,11	319	308,73	309,5	305,63	0	3,1	7	7	10,843	24	0	
02.12.2019	85,51	50,47	35,04	287,7	278,67	279,2	275,89	0	2,78	7	7	9,767	24	0	
03.12.2019	85,68	48,57	37,11	262,5	254,22	254,5	251,71	0	2,51	7	7	9,434	24	0	
04.12.2019	88,88	51	37,88	280,6	271,19	271,8	268,49	0,01	2,7	7	7	10,278	24	0	
05.12.2019	87,81	49,72	38,09	264,5	255,79	255,9	252,93	0,01	2,86	7	7	9,745	24	0	
06.12.2019	85,98	49,95	36,03	258,1	249,89	250,3	247,36	0,01	2,53	7	7	9,01	24	0	
07.12.2019	79,74	45	34,74	222,2	216,05	215,8	213,75	0	2,3	7	7	7,505	24	0	
08.12.2019	79,47	45,93	33,54	245,9	239,09	239,1	236,73	0,01	2,36	7	7	8,013	24	0	
09.12.2019	79,75	47,01	32,74	259,7	252,47	252,6	249,98	0	2,49	7	7	8,264	24	0	
10.12.2019	79,56	46,08	33,48	235,8	229,3	229,1	226,84	0,02	2,46	7	7	7,672	24	0	
11.12.2019	79,68	45,7	33,98	234,8	228,31	228,3	226,05	0	2,26	7	7	7,755	24	0	
12.12.2019	80,81	46,6	34,21	245,2	238,23	238,4	236	0,01	2,23	7	7	8,148	24	0	
13.12.2019	86,31	49,23	37,08	260,8	252,47	252,9	250,04	0	2,43	7	7	9,363	24	0	
14.12.2019	87,3	50,13	37,17	279,5	270,39	271,3	268,13	0	2,26	7	7	10,056	24	0	
15.12.2019	87,46	54,66	32,8	366,9	354,9	358	353,06	0	1,84	7	7	11,652	24	0	
16.12.2019	87,21	53,04	34,17	316,8	306,5	308,9	304,84	0,01	1,66	7	7	10,487	24	0	
17.12.2019	86,88	48,26	38,62	251,7	243,55	244,5	241,86	0	1,69	7	7	9,41	24	0	
18.12.2019	87,69	48,62	39,07	248,3	240,14	241,1	238,44	0,02	1,7	7	7	9,384	24	0	
19.12.2019	86,92	46,81	40,11	221,1	213,95	214,7	212,49	0	1,46	7	7	8,585	24	0	
20.12.2019	86,59	47,27	39,32	227,2	219,93	220,7	218,38	0	1,55	7	7	8,648	24	0	
21.12.2019	91,09	53,21	37,88	305,6	294,87	297,2	293,29	0	1,58	7	7	11,179	24	0	
22.12.2019	92,43	54,46	37,97	322,5	310,88	313,7	309,37	0	1,51	7	7	11,82	24	0	
23.12.2019	90,89	54,04	36,85	284,1	274,16	276,6	272,81	0	1,35	7	7	10,124	24	0	
24.12.2019	82,82	45,45	37,37	213	206,7	207,4	205,41	0,01	1,29	7	7	7,724	24	0	
Итого:				8066,9	7812,43	7835,2	7745,01	0,15	67,42			282,17	720	0	
Средние:	85,42	49,25	36,17							7	7				

Дата	V1 м3	M1 т	V2 м3	M2 т	V3 м3	Mг т	Qo Гкал	ВНР ч	ВОС ч
24/11/1924:00	92416,9	89786,85	90617,5	89581,13	3,57	205,72	2793,41	12206	144
24/12/1924:00	100483,8	97599,28	98452,7	97326,14	3,72	273,14	3075,58	12926	144
Итого:	8066,9	7812,43	7835,2	7745,01	0,15	67,42	282,17	720	0

Представитель
Директор ООО "УК "Домоуправ"
/  Управляющая компания «Домоуправ-Челябинск» А.Н. Клименко/
Ф.И.О.
МП

Представитель теплоснабж.организации

Ю.О. Март /Ю.О. Мартовская/
Подпись Ф.И.О.

25.12.19

ОТЧЕТ
о суточных параметрах теплоснабжения
25/11/19г.-24/12/19г.

Абонент: ООО "УК "ДОМОУПРАВ"
Адрес: Ул. Чичерина, 45 (19стр)
Тепловычислитель ВКТ-7 сет. N 001
Договорные расходы:
М сет. воды = _____ т.сут Мгвс = _____ т.сут
Тхв = 0.00 °С

Договор N: 8848
Тип расходомера: _____
Пределы измерений:
G под max = 2.00 м3/ч G под min = 1.00 м3/ч
G обр max = 2.00 м3/ч G обр min = 1.00 м3/ч
G3 max = 2.00 м3/ч G3 min = 1.00 м3/ч

Заводской номер 00218012 ВВОД 1 СХЕМА ПОДКЛЮЧЕНИЯ 3 БД 1 ФТ=0 Т3=1 КС=0x8E25 ПО 2.7

Дата	t1	t2	dt	V1	M1	V2	M2	V3	Mг	P1	P2	Qo	ВНР	ВОС	НС
	°С	°С	°С	м3	т	м3	т	м3	т	кг/см2	кг/см2	Гкал	ч	ч	
25.11.2019	84,69	44,88	39,81	132,87	128,75	129,09	127,89	0	0,86	7	7	5,123	24	0	
26.11.2019	84,97	46,2	38,77	142,13	137,73	138,19	136,8	0,07	0,93	7	7	5,34	24	0	
27.11.2019	85,44	47,29	38,15	142	137,54	138,09	136,63	0	0,91	7	7	5,249	24	0	
28.11.2019	84,4	46,4	38	134,15	130,02	130,45	129,12	0,01	0,9	7	7	4,941	24	0	
29.11.2019	83,35	44,2	39,15	124,25	120,56	120,73	119,62	0	0,94	7	7	4,717	24	0	
30.11.2019	83,74	46,84	36,9	145,81	141,39	141,81	140,35	0	1,04	7	7	5,217	24	0	
01.12.2019	86,45	48,59	37,86	160,09	155,01	155,59	153,88	0	1,13	7	7	5,869	24	0	
02.12.2019	85,17	47,41	37,76	145,06	140,56	141,08	139,6	0	0,96	7	7	5,31	24	0	
03.12.2019	85,08	44,94	40,14	128,98	124,97	125,2	124,01	0	0,96	7	7	5,017	24	0	
04.12.2019	88,29	47,57	40,72	141,91	137,19	137,66	136,18	0	1,01	7	7	5,59	24	0	
05.12.2019	87,41	46,14	41,27	126,22	122,1	122,39	121,15	0	0,95	7	7	5,042	23	1	*
06.12.2019	85,58	46,86	38,72	130,59	126,49	126,84	125,51	0	0,98	7	7	4,899	24	0	
07.12.2019	79,27	41,19	38,08	113,53	110,42	110,26	109,35	0	1,07	7	7	4,202	24	0	
08.12.2019	78,92	41,83	37,09	121,65	118,34	118,21	117,22	0	1,12	7	7	4,384	24	0	
09.12.2019	79,27	44,11	35,16	129,08	125,53	125,6	124,43	0	1,1	7	7	4,414	24	0	
10.12.2019	79,07	42,69	36,38	121,46	118,16	118,08	117,09	0	1,07	7	7	4,299	24	0	
11.12.2019	79,08	42,36	36,72	116,69	113,49	113,41	112,46	0	1,03	7	7	4,165	24	0	
12.12.2019	80,02	42,7	37,32	121,4	118,02	117,89	116,88	0	1,14	7	7	4,401	24	0	
13.12.2019	85,54	45,24	40,3	125,62	121,68	121,67	120,5	0	1,18	7	7	4,903	24	0	
14.12.2019	86,82	46,19	40,63	132,62	128,35	128,53	127,26	0	1,09	7	7	5,216	24	0	
15.12.2019	87,1	50,92	36,18	173,11	167,49	168,39	166,37	0	1,12	7	7	6,065	24	0	
16.12.2019	86,8	49,57	37,23	155,96	150,96	151,49	149,73	0	1,23	7	7	5,626	24	0	
17.12.2019	86,33	44,99	41,34	126,3	122,26	122,29	121,13	0	1,13	7	7	5,056	24	0	
18.12.2019	87,04	45,67	41,37	122,54	118,57	118,64	117,48	0	1,09	7	7	4,905	24	0	
19.12.2019	86,26	42,88	43,38	106,88	103,47	103,31	102,42	0	1,05	7	7	4,487	24	0	
20.12.2019	85,87	43,31	42,56	112,63	109,1	108,77	107,82	0	1,28	7	7	4,645	24	0	
21.12.2019	90,41	49,91	40,5	155,01	149,65	149,78	148,04	0	1,61	7	7	6,062	24	0	
22.12.2019	92,02	50,53	41,49	153,67	148,19	148,74	147	0	1,19	7	7	6,152	24	0	
23.12.2019	90,59	49,89	40,7	140,83	135,93	136,43	134,81	0	1,12	7	7	5,545	24	0	
24.12.2019	82,25	41,28	40,97	108,13	104,95	104,53	103,71	0	1,24	7	7	4,301	24	0	
Итого:				3991,1	3866,87	3873,1	3834,44	0,08	32,43			151,14	719	1	
Средние:	84,9	45,75	39,15							7	7				

Дата	V1	M1	V2	M2	V3	Mг	Qo	ВНР	ВОС
	м3	т	м3	т	м3	т	Гкал	ч	ч
24/11/1924:00	68679,53	66648,81	65490,06	64873,52	1,91	1775,29	2507,34	18435	274
24/12/1924:00	72670,7	70515,68	69363,2	68707,96	1,99	1807,72	2658,48	19154	275
Итого:	3991,17	3866,87	3873,14	3834,44	0,08	32,43	151,14	719	1

Представитель абонента
Директор ООО "УК "ДОМОУПРАВ"
/ _____ /
Подпись
МП



Представитель теплоснабж. организации
/Ю.О. Мартовская/
Подпись
25.12.19
Ф.И.О.

ОТЧЕТ
о суточных параметрах теплоснабжения
25/11/19г.-24/12/19г.

Абонент:ООО "УК "ДОМОУПРАВ"

Договор N:8848

Адрес:Братьев Кашириных, 131 а ИТП-1

Тип расходомера: _____

Тепловычислитель ВКТ-7 сет.N 001

Пределы измерений:

Договорные расходы:

G под max = 2.00 м3/ч G под min = 1.00 м3/ч

М сет. воды=_____ т.сут Mгвс=_____ т.сут

G обр max = 2.00 м3/ч G обр min = 1.00 м3/ч

Тхв= 5.00°C

G3 max = 2.00 м3/ч G3 min = 1.00 м3/ч

Заводской номер 00239658

ВВОД 1

СХЕМА ПОДКЛЮЧЕНИЯ 3

БД 1

ФТ=0

ТЗ=1

КС=0x6F69

ПО 2.7

Дата	t1	t2	dt	V1	M1	V2	M2	V3	Mг	P1	P2	Qo	ВНР	ВОС	НС
	°C	°C	°C	м3	т	м3	т	м3	т	кг/см2	кг/см2	Гкал	ч	ч	
25.11.2019	82,17	44,01	38,16	87,9	85,33	87,5	86,7	0	-1,37	7	7	3,254	24	0	
26.11.2019	82,48	46,37	36,11	97,6	94,71	97,2	96,23	0	-1,52	7	7	3,421	24	0	
27.11.2019	83,04	47,36	35,68	102	98,96	101,5	100,42	0	-1,46	7	7	3,532	24	0	
28.11.2019	81,76	44,92	36,84	88,3	85,75	88,1	87,28	0	-1,53	7	7	3,157	24	0	
29.11.2019	80,73	43,7	37,03	84,8	82,38	84,6	83,83	0	-1,45	7	7	3,049	24	0	
30.11.2019	81,51	45,13	36,38	96,8	94,01	96,7	95,76	0	-1,75	7	7	3,419	24	0	
01.12.2019	83,92	47,65	36,27	107,3	104,02	107	105,84	0	-1,82	7	7	3,772	24	0	
02.12.2019	82,6	46,99	35,61	99,5	96,56	99,3	98,25	0	-1,69	7	7	3,44	24	0	
03.12.2019	82,61	44,4	38,21	88,9	86,26	88,7	87,89	0	-1,63	7	7	3,293	24	0	
04.12.2019	85,76	47,13	38,63	94,8	91,81	94,5	93,52	0	-1,71	7	7	3,545	24	0	
05.12.2019	84,71	46,53	38,18	92	89,17	91,9	90,98	0	-1,81	7	7	3,405	24	0	
06.12.2019	82,86	45,68	37,18	90,9	88,21	90,8	89,91	0	-1,7	7	7	3,278	24	0	
07.12.2019	76,79	40,15	36,64	74,9	72,97	75	74,46	0	-1,49	7	7	2,671	24	0	
08.12.2019	76,58	39,66	36,92	80,2	78,13	80,3	79,68	0	-1,55	7	7	2,881	24	0	
09.12.2019	76,91	41,98	34,93	84,1	81,91	84,2	83,51	0	-1,6	7	7	2,858	24	0	
10.12.2019	76,69	41,63	35,06	79,9	77,85	80,1	79,44	0	-1,59	7	7	2,728	24	0	
11.12.2019	76,7	40,99	35,71	76,3	74,32	76,4	75,79	0	-1,47	7	7	2,65	24	0	
12.12.2019	77,82	42,39	35,43	79,5	77,39	79,6	78,92	0	-1,53	7	7	2,741	24	0	
13.12.2019	83,29	46,11	37,18	90,3	87,58	89,8	88,92	0	-1,34	7	7	3,256	24	0	
14.12.2019	84,26	46,96	37,3	95,1	92,2	94,5	93,5	0	-1,3	7	7	3,44	24	0	
15.12.2019	84,64	50,73	33,91	118,8	115,14	118,1	116,69	0	-1,55	7	7	3,904	24	0	
16.12.2019	84,49	51,3	33,19	116,8	113,23	115,9	114,45	0	-1,22	7	7	3,761	24	0	
17.12.2019	83,91	46,51	37,4	93,3	90,46	92,8	91,86	0	-1,4	7	7	3,384	24	0	
18.12.2019	84,61	46,37	38,24	90,2	87,45	89,7	88,8	0	-1,35	7	7	3,345	24	0	
19.12.2019	83,76	44,79	38,97	82,4	79,89	81,9	81,13	0	-1,24	7	7	3,117	24	0	
20.12.2019	83,42	45,11	38,31	82,3	79,84	81,8	81	0	-1,16	7	7	3,06	24	0	
21.12.2019	88,11	50,74	37,37	110,2	106,55	109,4	108,09	0	-1,54	7	7	3,983	24	0	
22.12.2019	89,52	50,52	39	118	113,96	117,1	115,73	0	-1,77	7	7	4,449	24	0	
23.12.2019	87,71	49,7	38,01	108,1	104,57	107,3	106,04	0	-1,47	7	7	3,975	24	0	
24.12.2019	79,96	44,09	35,87	83,8	81,47	83,5	82,72	0	-1,25	7	7	2,923	24	0	
Итого:				2795	2712,08	2785,2	2757,34	0	-45,26			99,69	720	0	
Средние:	82,44	45,65	36,79							7	7				

Дата	V1	M1	V2	M2	V3	Mг	Qo	ВНР	ВОС
	м3	т	м3	т	м3	т	Гкал	ч	ч
24/11/1924:00	36352,7	35401,35	35834,4	35472,41	0,01	-71,06	1093,78	14727	138
24/12/1924:00	39147,7	38113,43	38619,6	38229,75	0,01	-116,32	1193,47	15447	138
Итого:	2795	2712,08	2785,2	2757,34	0	-45,26	99,69	720	0

Представитель абонента
Директор ООО "УК "Домоуправ"
/_____
Подпись
МП



Представитель теплоснабж.организации
/Ю.О. Мартваская/
Подпись
Ф.И.О.

25.12.19

ОТЧЕТ
о суточных параметрах теплоснабжения
25/11/19г.-24/12/19г.

Абонент:ООО "УК "ДОМОУПРАВ"

Договор N:8848

Адрес:Братьев Кашириных, 131 а ИТП-2

Тип расходомера:ПРЭМ

Тепловычислитель ВКТ-7 сет.N 001

Пределы измерений:

Договорные расходы:

G под max = 2.00 м3/ч G под min = 1.00 м3/ч

M сет. воды=_____т.сут Mгвс=_____ т.сут

G обр max = 2.00 м3/ч G обр min = 1.00 м3/ч

Тхв= 5.00°C

G3 max = 2.00 м3/ч G3 min = 1.00 м3/ч

Заводской номер 00239659

ВВОД 1

СХЕМА ПОДКЛЮЧЕНИЯ 3

БД 1

ФТ=0

ТЗ=1

КС=0x014В

ПО 2.7

Дата	t1 °C	t2 °C	dt °C	V1 м3	M1 т	V2 м3	M2 т	V3 м3	Mг т	P1 кг/см2	P2 кг/см2	Qo Гкал	ВНР ч	ВОС ч	НС
25.11.2019	85,9	46,13	39,77	81,8	79,2	79,9	79,14	0	0,06	7	7	3,149	24	0	
26.11.2019	86,01	47,03	38,98	90	87,15	88,2	87,28	0	-0,13	7	7	3,399	24	0	
27.11.2019	86,49	48,51	37,98	93,2	90,2	91,3	90,28	0	-0,08	7	7	3,426	24	0	
28.11.2019	85,41	46,58	38,83	81,9	79,27	80,2	79,36	0	-0,09	7	7	3,076	24	0	
29.11.2019	84,4	45,97	38,43	79,5	77,07	77,7	76,94	0	0,13	7	7	2,963	24	0	
30.11.2019	84,96	47,12	37,84	91,4	88,53	89,6	88,66	0	-0,13	7	7	3,353	24	0	
01.12.2019	87,35	47,59	39,76	98	94,82	96,1	95,06	0	-0,24	7	7	3,77	24	0	
02.12.2019	86,07	47,76	38,31	91,9	88,97	90,1	89,15	0	-0,18	7	7	3,408	24	0	
03.12.2019	86,3	46,26	40,04	82,3	79,67	80,6	79,8	0	-0,13	7	7	3,192	24	0	
04.12.2019	89,53	47,72	41,81	86,6	83,65	84,7	83,78	0	-0,13	7	7	3,5	24	0	
05.12.2019	88,44	47,14	41,3	84,4	81,59	82,6	81,76	0	-0,17	7	7	3,371	24	0	
06.12.2019	86,46	47,88	38,58	83,7	81	82	81,08	0,01	-0,08	7	7	3,126	24	0	
07.12.2019	80,4	43,77	36,63	72,8	70,76	71,3	70,6	0	0,16	7	7	2,59	24	0	
08.12.2019	80,07	43,91	36,16	78,9	76,71	77,4	76,68	0	0,03	7	7	2,768	24	0	
09.12.2019	80,32	45,28	35,04	82,6	80,3	81,2	80,43	0	-0,13	7	7	2,811	24	0	
10.12.2019	80,18	44,84	35,34	80,4	78,13	78,9	78,13	0	0	7	7	2,76	24	0	
11.12.2019	80,29	44,02	36,27	77,4	75,23	76,1	75,39	0	-0,16	7	7	2,726	24	0	
12.12.2019	81,38	45,16	36,22	77,9	75,67	76,4	75,68	0	-0,01	7	7	2,74	24	0	
13.12.2019	86,98	47,21	39,77	83,2	80,5	81,6	80,77	0	-0,27	7	7	3,2	24	0	
14.12.2019	87,9	47,82	40,08	87,8	84,9	86,1	85,18	0	-0,28	7	7	3,403	24	0	
15.12.2019	87,95	51,28	36,67	108,8	105,21	107	105,68	0	-0,47	7	7	3,858	24	0	
16.12.2019	87,8	51,43	36,37	103,4	100,03	101,9	100,65	0	-0,62	7	7	3,644	24	0	
17.12.2019	87,58	47,58	40	83,6	80,85	82,1	81,25	0	-0,4	7	7	3,235	24	0	
18.12.2019	88,4	46,83	41,57	81,5	78,78	79,9	79,08	0	-0,3	7	7	3,275	24	0	
19.12.2019	87,64	45,83	41,81	73,6	71,18	72,2	71,47	0	-0,29	7	7	2,976	24	0	
20.12.2019	87,32	46,19	41,13	74	71,6	72,7	71,97	0	-0,37	7	7	2,945	24	0	
21.12.2019	91,67	50,39	41,28	95,1	91,73	93,6	92,51	0	-0,78	7	7	3,788	24	0	
22.12.2019	93,02	51,65	41,37	100,1	96,45	98,5	97,31	0	-0,86	7	7	3,994	24	0	
23.12.2019	91,22	50,66	40,56	92,6	89,36	91,4	90,27	0,01	-0,91	7	7	3,627	24	0	
24.12.2019	83,55	45,08	38,47	73,7	71,48	72,9	72,23	0	-0,75	7	7	2,75	24	0	
Итого:				2572,1	2489,99	2524,2	2497,57	0,02	-7,58			96,83	720	0	
Средние:	86,03	47,15	38,87							7	7				

Дата	V1	M1	V2	M2	V3	Mг	Qo	ВНР	ВОС
	м3	т	м3	т	м3	т	Гкал	ч	ч
24/11/1924:00	32959,9	32016,42	32413,3	32074,33	0,12	-57,91	1084,40	14726	139
24/12/1924:00	35532	34506,41	34937,5	34571,9	0,14	-65,49	1181,23	15446	139
Итого:	2572,1	2489,99	2524,2	2497,57	0,02	-7,58	96,83	720	0


Представитель абонента
Директор ООО "УК "Домоуправ"

Представитель теплоснабж.организации

Подпись _____

Ю.Мартов
Подпись _____ /Ю.О. Мартовская/
Ф.И.О.

МП



25.12.19

ОТЧЕТ
о суточных параметрах теплоснабжения
25/11/19г.-24/12/19г.

Абонент:ООО "УК "ДОМОУПРАВ"

Договор N:8848

Адрес:Братьев Кашириных, 131 а ИТП-3

Тип расходомера:ПРЭМ

Тепловычислитель ВКТ-7 сет.N 001

Пределы измерений:

Договорные расходы:

G под max = 2.00 м3/ч G под min = 1.00 м3/ч

М сет. воды=_____ т.сут Mгвс=_____ т.сут

G обр max = 2.00 м3/ч G обр min = 1.00 м3/ч

Тхв= 5.00°C

G3 max = 2.00 м3/ч G3 min = 1.00 м3/ч

Заводской номер 00239653

ВВОД 1

СХЕМА ПОДКЛЮЧЕНИЯ 3

БД 1

ФТ=0

ТЗ=1

КС=0хВ584

ПО 2.7

Дата	t1	t2	dt	V1	M1	V2	M2	V3	Mг	P1	P2	Qo	ВНР	ВОС	НС
	°C	°C	°C	м3	т	м3	т	м3	т	кг/см2	кг/см2	Гкал	ч	ч	
25.11.2019	85,08	43,98	41,1	82,8	80,23	79,9	79,18	0	1,05	7	7	3,297	24	0	
26.11.2019	85,24	45,73	39,51	90,8	87,95	87,5	86,64	0	1,31	7	7	3,476	24	0	
27.11.2019	85,73	47,3	38,43	95,4	92,37	92	91,02	0	1,35	7	7	3,551	24	0	
28.11.2019	84,56	43,68	40,88	81,8	79,29	78,7	78	0	1,29	7	7	3,242	24	0	
29.11.2019	83,56	42,7	40,86	80,3	77,9	77,5	76,83	0	1,07	7	7	3,181	24	0	
30.11.2019	84,16	46,49	37,67	91,8	88,98	88,6	87,69	0	1,29	7	7	3,349	24	0	
01.12.2019	86,61	48,33	38,28	100,8	97,57	97,2	96,17	0	1,4	7	7	3,74	24	0	
02.12.2019	85,3	46,53	38,77	93,7	90,78	90,4	89,49	0	1,29	7	7	3,521	24	0	
03.12.2019	85,48	45,17	40,31	83,1	80,5	80,2	79,45	0	1,05	7	7	3,242	24	0	
04.12.2019	88,68	47,15	41,53	89,1	86,15	86	85,09	0	1,06	7	7	3,577	24	0	
05.12.2019	87,61	45,85	41,76	86,4	83,57	83,2	82,38	0	1,19	7	7	3,488	24	0	
06.12.2019	85,68	46,39	39,29	84,8	82,13	81,9	81,07	0	1,06	7	7	3,226	24	0	
07.12.2019	79,57	39,23	40,34	68,4	66,5	66,1	65,62	0	0,88	7	7	2,681	24	0	
08.12.2019	79,25	39,92	39,33	70,8	68,88	68,5	68	0	0,88	7	7	2,709	24	0	
09.12.2019	79,53	41,71	37,82	77,7	75,56	75,2	74,6	0	0,96	7	7	2,855	24	0	
10.12.2019	79,36	40,73	38,63	74,6	72,54	72	71,46	0	1,08	7	7	2,799	24	0	
11.12.2019	79,47	40,73	38,74	72,2	70,2	69,8	69,25	0	0,95	7	7	2,718	24	0	
12.12.2019	80,58	41,31	39,27	73,6	71,53	71,1	70,53	0	1	7	7	2,809	24	0	
13.12.2019	86,07	43,21	42,86	76,5	74,06	73,8	73,17	0	0,89	7	7	3,172	24	0	
14.12.2019	87,04	45,54	41,5	82,4	79,74	79,5	78,73	0	1,01	7	7	3,311	24	0	
15.12.2019	87,27	51,34	35,93	111,2	107,59	107,5	106,17	0	1,42	7	7	3,868	24	0	
16.12.2019	87,07	51,43	35,64	104,6	101,2	101,1	99,86	0	1,34	7	7	3,612	24	0	
17.12.2019	86,63	44,15	42,48	78,7	76,16	75,8	75,1	0	1,06	7	7	3,234	24	0	
18.12.2019	87,46	44,35	43,11	78,2	75,63	75,4	74,69	0	0,94	7	7	3,258	24	0	
19.12.2019	86,63	41,62	45,01	69	66,77	66,5	65,97	0	0,8	7	7	3,005	24	0	
20.12.2019	86,3	42,52	43,78	68,5	66,33	66,1	65,55	0	0,78	7	7	2,906	24	0	
21.12.2019	91	49,34	41,66	94,3	91,01	91,1	90,05	0	0,96	7	7	3,794	24	0	
22.12.2019	92,38	51,79	40,59	103	99,31	99,4	98,18	0	1,13	7	7	4,035	24	0	
23.12.2019	90,68	51,17	39,51	94,6	91,31	91,4	90,26	0	1,05	7	7	3,612	24	0	
24.12.2019	82,63	40,26	42,37	68,3	66,27	66	65,47	0	0,8	7	7	2,804	24	0	
Итого:				2527,4	2448,01	2439,4	2415,67	0	32,34			98,07	720	0	
Средние:	85,22	44,98	40,23							7	7				

Дата	V1	M1	V2	M2	V3	Mг	Qo	ВНР	ВОС
	м3	т	м3	т	м3	т	Гкал	ч	ч
24/11/1924:00	37109,1	36066,02	36234,7	35815,7	0	250,32	1127,52	14726	139
24/12/1924:00	39636,5	38514,03	38674,1	38231,37	0	282,66	1225,59	15446	139
Итого:	2527,4	2448,01	2439,4	2415,67	0	32,34	98,07	720	0

Представитель абонента
Директор ООО "УК "Домоуправ"

Представитель теплоснабж.организации



Ю.О. Мартовская
Подпись /Ю.О. Мартовская/
Ф.И.О.

25.12.19

МП

ОТЧЕТ
о суточных параметрах теплоснабжения
25/11/19г.-24/12/19г.

Абонент:ООО "УК "ДОМОУПРАВ"

Договор N:8848

Адрес:Братьев Кашириных, 131 а ИТП-4

Тип расходомера:ПРЭМ Ду

Тепловычислитель ВКТ-7 сеп.N 001

Пределы измерений:

Договорные расходы:

G под max = 2.00 м3/ч G под min = 1.00 м3/ч

M сеп. воды=_____ т.сут Mгвс=_____ т.сут

G обр max = 2.00 м3/ч G обр min = 1.00 м3/ч

Tхв= 5.00°С

G3 max = 2.00 м3/ч G3 min = 1.00 м3/ч

Заводской номер 00239660

ВВОД 1

СХЕМА ПОДКЛЮЧЕНИЯ 3

БД 1

ФТ=0

ТЗ=1

КС=0хав38

ПО 2.7

Дата	t1	t2	dt	V1	M1	V2	M2	V3	Mг	P1	P2	Qo	ВНР	ВОС	НС
	°С	°С	°С	м3	т	м3	т	м3	т	кг/см2	кг/см2	Гкал	ч	ч	
25.11.2019	84,2	45,5	38,7	91,4	88,63	89,8	88,91	0	-0,28	7	7	3,431	24	0	
26.11.2019	84,38	46,99	37,39	96,7	93,73	94,9	93,92	0	-0,19	7	7	3,504	24	0	
27.11.2019	84,9	48,59	36,31	100,4	97,29	98,5	97,42	0	-0,13	7	7	3,528	24	0	
28.11.2019	83,7	46,51	37,19	88,5	85,84	87	86,11	0	-0,27	7	7	3,194	24	0	
29.11.2019	82,72	45,23	37,49	84,8	82,3	83,4	82,59	0	-0,29	7	7	3,083	24	0	
30.11.2019	83,28	46,68	36,6	93,4	90,56	92	91,07	0	-0,51	7	7	3,316	24	0	
01.12.2019	85,76	48,56	37,2	106,1	102,73	104,2	103,04	0	-0,31	7	7	3,824	24	0	
02.12.2019	84,46	48,38	36,08	100,3	97,24	98,6	97,49	0	-0,25	7	7	3,506	24	0	
03.12.2019	84,57	46,53	38,04	91,2	88,39	89,7	88,78	0	-0,39	7	7	3,364	24	0	
04.12.2019	87,73	47,66	40,07	93	89,96	91,4	90,42	0	-0,46	7	7	3,608	24	0	
05.12.2019	86,72	47,95	38,77	93,6	90,59	92	90,99	0	-0,4	7	7	3,514	24	0	
06.12.2019	84,74	47,6	37,14	92,1	89,26	90,6	89,64	0	-0,38	7	7	3,314	24	0	
07.12.2019	78,77	43,99	34,78	81,7	79,46	80,5	79,77	0	-0,31	7	7	2,76	24	0	
08.12.2019	78,45	43,89	34,56	85,3	83	83,9	83,14	0	-0,14	7	7	2,87	24	0	
09.12.2019	78,73	44,98	33,75	88,5	86,1	87,3	86,47	0	-0,37	7	7	2,902	24	0	
10.12.2019	78,55	44,37	34,18	82,7	80,48	81,5	80,72	0	-0,24	7	7	2,751	24	0	
11.12.2019	78,64	44,2	34,44	80,7	78,52	79,6	78,88	0	-0,36	7	7	2,706	24	0	
12.12.2019	79,75	44,85	34,9	84,6	82,25	83,3	82,51	0	-0,26	7	7	2,87	24	0	
13.12.2019	85,18	46,76	38,42	87,5	84,79	86,1	85,23	0	-0,44	7	7	3,259	24	0	
14.12.2019	86,2	47,28	38,92	89,4	86,56	87,8	86,9	0	-0,34	7	7	3,367	24	0	
15.12.2019	86,4	50,84	35,56	111,5	107,93	109,6	108,27	0	-0,34	7	7	3,844	24	0	
16.12.2019	86,23	51,18	35,05	109	105,53	107,1	105,78	0	-0,25	7	7	3,701	24	0	
17.12.2019	85,77	46,69	39,08	89	86,18	87,5	86,6	0	-0,42	7	7	3,37	24	0	
18.12.2019	86,54	46,34	40,2	85,8	83,03	84,3	83,44	0	-0,41	7	7	3,339	24	0	
19.12.2019	85,77	44,84	40,93	78,9	76,39	77,6	76,86	0	-0,47	7	7	3,126	24	0	
20.12.2019	85,44	44,86	40,58	80,1	77,58	78,9	78,17	0	-0,59	7	7	3,145	24	0	
21.12.2019	90,06	51,03	39,03	105,6	101,97	103,6	102,35	0	-0,38	7	7	3,982	24	0	
22.12.2019	91,47	51,62	39,85	109,8	105,92	107,8	106,46	0	-0,54	7	7	4,225	24	0	
23.12.2019	89,58	51,2	38,38	101,1	97,64	99,3	98,08	0	-0,44	7	7	3,749	24	0	
24.12.2019	81,77	44,11	37,66	78,7	76,42	77,6	76,91	0	-0,49	7	7	2,877	24	0	
Итого:				2761,4	2676,27	2715,4	2686,92	0	-10,65			100,02	720	0	
Средние:	84,34	46,97	37,37							7	7				

Дата	V1	M1	V2	M2	V3	Mг	Qo	ВНР	ВОС
	м3	т	м3	т	м3	т	Гкал	ч	ч
24/11/1924:00	35543,2	34555,35	34521,7	34166,16	0,08	389,19	1137,92	14725	140
24/12/1924:00	38304,6	37231,62	37237,1	36853,08	0,08	378,54	1237,94	15445	140
Итого:	2761,4	2676,27	2715,4	2686,92	0	-10,65	100,02	720	0

Представитель абонента
Директор ООО «Управляющая компания «Домоуправ-Челябинск»
/_____/ А.Н. Клименко/
Подпись
МП



Представитель теплоснабж.организации
/Ю.О. Мартовская/
Подпись
Ф.И.О.

25.12.19

ОТЧЕТ
о суточных параметрах теплоснабжения
25/11/19г.-24/12/19г.

Абонент:ООО "УК "ДОМОУПРАВ" Договор N:8848

Адрес:ул. Братьев Кашириных, 131А ИТП-5 (4 Тип расходомера: _____

Тепловычислитель ВКТ-7 сет.N 001 Пределы измерений:

Договорные расходы: G под max = 2.00 м3/ч G под min = 1.00 м3/ч

М сет. воды=_____ т.сут Mгвс=_____ т.сут G обр max = 2.00 м3/ч G обр min = 1.00 м3/ч

Тхв= 5.00°C G3 max = 2.00 м3/ч G3 min = 1.00 м3/ч

Заводской номер 00243856 ВВОД 1 СХЕМА ПОДКЛЮЧЕНИЯ 3 БД 1 ФТ=0 ТЗ=1 КС=0x163F ПО 2.7

Дата	t1	t2	dt	V1	M1	V2	M2	V3	Mг	P1	P2	Qo	BHP	BOC	HC
	°C	°C	°C	м3	т	м3	т	м3	т	кг/см2	кг/см2	Гкал	ч	ч	
25.11.2019	86,1	49,68	36,42	334,6	323,96	324,7	320,98	0	2,98	7	7	11,803	24	0	
26.11.2019	86,22	49,18	37,04	344,1	333,15	333,9	330,1	0	3,05	7	7	12,343	24	0	
27.11.2019	86,66	49,37	37,29	340,9	329,95	331	327,23	0,01	2,72	7	7	12,31	24	0	
28.11.2019	85,59	46,7	38,89	303,3	293,77	294,3	291,26	0,01	2,51	7	7	11,423	24	0	
29.11.2019	84,59	45,4	39,19	287,2	278,36	278,8	276,11	0	2,25	7	7	10,908	24	0	
30.11.2019	85,06	48,5	36,56	340,1	329,51	330,1	326,47	0	3,04	7	7	12,044	24	0	
01.12.2019	87,55	49,86	37,69	370	357,86	358,8	354,62	0	3,24	7	7	13,494	24	0	
02.12.2019	86,3	48,84	37,46	336,9	326,16	326,7	323,04	0,01	3,12	7	7	12,225	24	0	
03.12.2019	86,49	47,62	38,87	307,9	298,04	298,5	295,35	0,1	2,69	7	7	11,587	24	0	
04.12.2019	89,73	49,73	40	332,8	321,42	322,1	318,37	0	3,05	7	7	12,865	24	0	
05.12.2019	88,66	49,02	39,64	315,2	304,64	305,1	301,68	0,01	2,96	7	7	12,08	24	0	
06.12.2019	86,83	50,05	36,78	320	309,65	310,6	306,95	0,02	2,7	7	7	11,395	24	0	
07.12.2019	80,59	45,58	35,01	258,4	251,08	251,4	248,96	0,01	2,12	7	7	8,786	24	0	
08.12.2019	80,26	46,09	34,17	290,1	281,94	282,1	279,26	0,01	2,68	7	7	9,63	24	0	
09.12.2019	80,52	47,62	32,9	308,4	299,68	299,9	296,73	0	2,95	7	7	9,855	24	0	
10.12.2019	80,37	47,25	33,12	296	287,65	287,8	284,77	0,14	2,88	7	7	9,523	24	0	
11.12.2019	80,47	46,67	33,8	284,8	276,75	277,1	274,27	0,01	2,48	7	7	9,353	24	0	
12.12.2019	81,57	46,83	34,74	293,3	284,84	285,1	282,16	0	2,68	7	7	9,889	24	0	
13.12.2019	87,11	48,96	38,15	307,8	297,82	298,3	294,96	0	2,86	7	7	11,365	24	0	
14.12.2019	88,15	49,39	38,76	323,6	312,87	313,5	309,93	0	2,94	7	7	12,131	24	0	
15.12.2019	88,18	53,7	34,48	430,7	416,39	418	412,38	0	4,01	7	7	14,367	24	0	
16.12.2019	87,98	52,11	35,87	376,5	364,06	365,3	360,67	0	3,39	7	7	13,071	24	0	
17.12.2019	87,76	47,76	40	294,1	284,43	284,9	281,85	0,01	2,58	7	7	11,377	24	0	
18.12.2019	88,55	47,87	40,68	292,7	282,89	283,5	280,46	0,33	2,43	7	7	11,513	24	0	
19.12.2019	87,86	46,15	41,71	258,5	249,99	250,6	248,1	0,02	1,89	7	7	10,427	24	0	
20.12.2019	87,5	46,51	40,99	269,9	261,07	261,7	259,05	0	2,02	7	7	10,703	24	0	
21.12.2019	91,89	52,14	39,75	366,3	353,25	354,6	350,13	0	3,12	7	7	14,053	24	0	
22.12.2019	93,3	52,22	41,08	371,5	357,9	359,3	354,74	0	3,16	7	7	14,718	24	0	
23.12.2019	91,84	52,93	38,91	337,5	325,47	326,8	322,49	0,02	2,98	7	7	12,679	24	0	
24.12.2019	83,7	45,39	38,31	245,5	238,07	238,5	236,2	0,02	1,87	7	7	9,117	24	0	
Итого:				9538,6	9232,62	9253	9149,27	0,73	83,35			347,04	720	0	
Средние:	86,24	48,63	37,6							7	7				

Дата	V1	M1	V2	M2	V3	Mг	Qo	BHP	BOC
	м3	т	м3	т	м3	т	Гкал	ч	ч
24/11/1924:00	111136,3	107846,3	108675,7	107288,28	42,71	558,02	3243,21	10691	26
24/12/1924:00	120674,9	117078,92	117928,7	116437,55	43,44	641,37	3590,25	11411	26
Итого:	9538,6	9232,62	9253	9149,27	0,73	83,35	347,04	720	0

Представитель абонента
Директор ООО "УК "Домоуправ"

Представитель теплоснабж.организации

Подпись
МП



Ю.О. Мартковская
Подпись

/Ю.О. Мартковская/
Ф.И.О.

25.12.19

ОТЧЕТ
о суточных параметрах теплоснабжения
25/11/19г.-24/12/19г.

Абонент:ООО "УК "ДОМОУПРАВ"

Договор N:8848

Адрес:Братьев Кашириных, 131 А (ИТП-6)

Тип расходомера:_____

Тепловычислитель ВКТ-7 сет.N 001

Пределы измерений:

Договорные расходы:

G под max = 2.00 м3/ч G под min = 1.00 м3/ч

M сет. воды=_____т.сут Mгвс=_____ т.сут

G обр max = 2.00 м3/ч G обр min = 1.00 м3/ч

Тхв= 0.00°C

G3 max = 2.00 м3/ч G3 min = 1.00 м3/ч

Заводской номер 00218018

ВВОД 1

СХЕМА ПОДКЛЮЧЕНИЯ 3

БД 1

ФТ=0

ТЗ=1

КС=0х3943

ПО 2.7

Дата	t1	t2	dt	V1	M1	V2	M2	V3	Mг	P1	P2	Qo	ВНР	ВОС	НС
	°С	°С	°С	м3	т	м3	т	м3	т	кг/см2	кг/см2	Гкал	ч	ч	
25.11.2019	85,32	45,8	39,52	145,64	141,09	139,88	138,49	15,49	2,6	7	7	5,577	24	0	
26.11.2019	85,46	47,72	37,74	154,84	149,98	148,9	147,32	13,91	2,66	7	7	5,659	24	0	
27.11.2019	85,92	48,81	37,11	161,97	156,84	155,85	154,12	15,51	2,72	7	7	5,821	24	0	
28.11.2019	84,81	46,54	38,27	144,89	140,4	139,32	137,88	14,14	2,52	7	7	5,371	24	0	
29.11.2019	83,77	44,84	38,93	134,63	130,56	129,38	128,14	13,37	2,42	7	7	5,08	24	0	
30.11.2019	84,41	46,39	38,02	153,06	148,37	147,12	145,66	15,97	2,71	7	7	5,643	24	0	
01.12.2019	86,9	50,1	36,8	179,99	174,16	173,08	171,08	16,71	3,08	7	7	6,409	24	0	
02.12.2019	85,57	48,92	36,65	165,54	160,3	159,22	157,41	15,44	2,89	7	7	5,879	24	0	
03.12.2019	85,64	45,91	39,73	139,5	135,09	133,92	132,62	14,01	2,47	7	7	5,363	24	0	
04.12.2019	88,92	48,33	40,59	152,9	147,72	146,57	144,95	14,72	2,77	7	7	6,001	24	0	
05.12.2019	87,77	47,88	39,89	141,99	137,33	136,16	134,71	13,91	2,62	7	7	5,483	23	1	*
06.12.2019	85,86	47,75	38,11	146,1	141,46	140,39	138,89	13,16	2,57	7	7	5,394	24	0	
07.12.2019	79,86	43,78	36,08	129,33	125,75	124,47	123,32	14,03	2,43	7	7	4,534	24	0	
08.12.2019	79,52	43,59	35,93	137,68	133,85	132,39	131,17	17,41	2,68	7	7	4,808	24	0	
09.12.2019	79,76	45,45	34,31	145,72	141,68	139,86	138,5	12,96	3,18	7	7	4,862	24	0	
10.12.2019	79,57	44,22	35,35	133,94	130,28	128,18	127	13,26	3,28	7	7	4,602	24	0	
11.12.2019	79,7	44,14	35,56	137,47	133,68	131,42	130,24	14,56	3,44	7	7	4,75	24	0	
12.12.2019	80,77	44,95	35,82	137,37	133,47	131,24	129,99	11,87	3,48	7	7	4,776	24	0	
13.12.2019	86,3	47,07	39,23	141,54	137,02	135,41	133,99	11,19	3,03	7	7	5,378	24	0	
14.12.2019	87,33	47,02	40,31	143,6	138,92	137,75	136,34	13,38	2,58	7	7	5,6	24	0	
15.12.2019	87,49	51,05	36,44	189,61	183,42	182,43	180,2	18,44	3,22	7	7	6,687	24	0	
16.12.2019	87,28	51,44	35,84	180,11	174,23	173,29	171,12	14,03	3,11	7	7	6,248	24	0	
17.12.2019	86,93	47,37	39,56	145,34	140,63	139,42	137,95	12,24	2,68	7	7	5,563	24	0	
18.12.2019	87,71	46,93	40,78	141,39	136,76	135,46	134,06	13,47	2,7	7	7	5,58	24	0	
19.12.2019	86,96	45,16	41,8	126,08	122,03	120,74	119,6	13,33	2,43	7	7	5,103	24	0	
20.12.2019	86,56	44,98	41,58	126,56	122,47	121,12	119,99	12,44	2,48	7	7	5,093	24	0	
21.12.2019	91,16	51,45	39,71	168,84	162,89	161,91	159,93	13,19	2,96	7	7	6,476	24	0	
22.12.2019	92,55	52,1	40,45	172,75	166,53	165,58	163,49	15,41	3,04	7	7	6,741	24	0	
23.12.2019	90,74	51,78	38,96	162,15	156,48	155,58	153,6	14,33	2,88	7	7	6,106	24	0	
24.12.2019	82,87	43,81	39,06	122,63	119	117,66	116,6	13,31	2,4	7	7	4,647	24	0	
Итого:				4463,1	4322,39	4283,7	4238,36	425,19	84,03			165,23	719	1	
Средние:	85,44	47,17	38,27							7	7				

Дата	V1	M1	V2	M2	V3	Mг	Qo	ВНР	ВОС
	м3	т	м3	т	м3	т	Гкал	ч	ч
24/11/1924:00	83162,66	80729,76	80252,19	79416,01	11458,52	1313,75	2813,83	18546	163
24/12/1924:00	87625,82	85052,15	84535,89	83654,37	11883,71	1397,78	2979,06	19265	164
Итого:	4463,16	4322,39	4283,7	4238,36	425,19	84,03	165,23	719	1

Представитель абонента
Директор ООО "УК "Домоуправ"
/_____
Подпись
МП



Представитель теплоснабж.организации
/Ю.О. Мартовская/
Подпись
Ф.И.О.
Ю.О. Мартовская
25.12.19

ОТЧЕТ
о суточных параметрах теплоснабжения
25/11/19г.-24/12/19г.

Абонент: ООО "УК "ДОМОУПРАВ"

Договор N:8848

Адрес: Братские Кашириних, 131 (ИТП-1)

Тип расходомера: _____

Телловычислитель ВКТ-7 сег. N 001

Пределы измерений:

Договорные расходы:

G под max = 2.00 м3/ч G под min = 1.00 м3/ч

M сег. воды = _____ т.сут Mгвс = _____ т.сут

G обр max = 2.00 м3/ч G обр min = 1.00 м3/ч

Tхв = 5.00 °C

G3 max = 2.00 м3/ч G3 min = 1.00 м3/ч

Заводской номер 00244025

ВВОД 1

СХЕМА ПОДКЛЮЧЕНИЯ 3

БД 1

ФТ=0

ТЗ=1

КС=0хD031

ПО 2.7

Дата	t1	t2	dt	V1	M1	V2	M2	V3	Mг	P1	P2	Qo	BHP	BOC	HC
	°C	°C	°C	м3	т	м3	т	м3	т	кг/см2	кг/см2	Гкал	ч	ч	
25.11.2019	85,46	49,1	36,36	96,3	93,29	93,9	92,88	0	0,41	7	7	3,391	24	0	
26.11.2019	85,59	50,01	35,58	103,7	100,42	101	99,85	0	0,57	7	7	3,572	24	0	
27.11.2019	86,15	50,75	35,4	108,7	105,25	105,9	104,65	0	0,6	7	7	3,728	24	0	
28.11.2019	85,05	50,11	34,94	103,3	100,05	100,6	99,42	0	0,63	7	7	3,495	24	0	
29.11.2019	83,98	49,89	34,09	98,8	95,79	96,4	95,27	0	0,52	7	7	3,264	24	0	
30.11.2019	84,56	50,11	34,45	106,9	103,59	104,3	103,09	0	0,5	7	7	3,57	24	0	
01.12.2019	86,94	50,89	36,05	112,4	108,77	109,4	108,06	0	0,71	7	7	3,92	24	0	
02.12.2019	85,62	50,82	34,8	109,1	105,65	106,4	105,1	0	0,55	7	7	3,679	24	0	
03.12.2019	85,9	49,72	36,18	101	97,78	98,4	97,27	0	0,51	7	7	3,539	24	0	
04.12.2019	89,07	50,62	38,45	99	95,68	96,4	95,25	0	0,43	7	7	3,68	24	0	
05.12.2019	88	50,69	37,31	100,4	97,08	97,9	96,69	0	0,39	7	7	3,623	24	0	
06.12.2019	85,81	51,07	34,74	101,2	98,01	98,8	97,6	0	0,41	7	7	3,406	24	0	
07.12.2019	80,08	50,49	29,59	100,8	97,99	98,6	97,43	0	0,56	7	7	2,899	24	0	
08.12.2019	79,75	50,13	29,62	106	103,05	103,7	102,48	0	0,57	7	7	3,051	24	0	
09.12.2019	79,96	49,68	30,28	103,9	101,01	101,7	100,53	0	0,48	7	7	3,057	24	0	
10.12.2019	79,83	50,04	29,79	103,9	101	101,6	100,4	0	0,6	7	7	3,011	24	0	
11.12.2019	79,93	49,87	30,06	96,7	94,01	94,7	93,62	0	0,39	7	7	2,824	24	0	
12.12.2019	80,94	49,82	31,12	96	93,25	93,9	92,84	0	0,41	7	7	2,902	24	0	
13.12.2019	86,51	48,95	37,56	90,9	87,96	88,7	87,67	0	0,29	7	7	3,301	24	0	
14.12.2019	87,42	48,88	38,54	95,7	92,59	93,4	92,38	0	0,21	7	7	3,566	24	0	
15.12.2019	87,47	51,06	36,41	112,9	109,23	110,1	108,77	0	0,46	7	7	3,979	24	0	
16.12.2019	87,38	51,91	35,47	114,4	110,65	111,5	110,1	0	0,55	7	7	3,926	24	0	
17.12.2019	87,12	49,26	37,86	97,6	94,42	95,2	94,13	0	0,29	7	7	3,576	24	0	
18.12.2019	87,93	49,04	38,89	93,7	90,61	91,5	90,46	0	0,15	7	7	3,524	24	0	
19.12.2019	87,14	48,24	38,9	85,7	82,92	83,7	82,78	0	0,14	7	7	3,226	24	0	
20.12.2019	86,82	47,85	38,97	88,1	85,24	86,1	85,16	0	0,08	7	7	3,323	24	0	
21.12.2019	91,26	51,65	39,61	107,5	103,71	104,7	103,4	0	0,31	7	7	4,113	24	0	
22.12.2019	92,6	52,38	40,22	112,8	108,71	109,7	108,3	0	0,41	7	7	4,377	24	0	
23.12.2019	90,43	52,3	38,13	108,7	104,93	106	104,65	0	0,28	7	7	4,004	24	0	
24.12.2019	83,2	48,93	34,27	99,2	96,25	97	95,9	0	0,35	7	7	3,298	24	0	
Итого:				3055,3	2958,89	2981,2	2946,13	0	12,76			104,82	720	0	
Средние:	85,59	50,14	35,45							7	7				

Дата	V1	M1	V2	M2	V3	Mг	Qo	BHP	BOC
	м3	т	м3	т	м3	т	Гкал	ч	ч
24/11/1924:00	39647,1	38536,58	38550,3	38118,64	0,12	417,94	1194,58	14746	119
24/12/1924:00	42702,4	41495,47	41531,5	41064,77	0,12	430,7	1299,40	15466	119
Итого:	3055,3	2958,89	2981,2	2946,13	0	12,76	104,82	720	0

Представитель абонента
Директор ООО "УК "ДОМОУПРАВ"
/ _____ / И.И. Мененко /

Представитель теплоснабж. организации

Ю.О. Мартвская /Ю.О. Мартвская/
Подпись Ф.И.О.

МП



25.12.19

ОТЧЕТ
о суточных параметрах теплоснабжения
25/11/19г.-24/12/19г.

Абонент:ООО "УК "ДОМОУПРАВ" Договор N:8848
 Адрес:Братьев Кашириных, 131 (ИТП-2) Тип расходомера:ПРЭМ
 Тепловычислитель ВКТ-7 сег.Н 001 Пределы измерений:
 Договорные расходы: G под max = 2.00 м3/ч G под min = 1.00 м3/ч
 М сег.воды=_____т.сут Mгвс=_____ т.сут G обр max = 2.00 м3/ч G обр min = 1.00 м3/ч
 Тхв= 0.00°C G3 max = 2.00 м3/ч G3 min = 1.00 м3/ч

Заводской номер 00000001 ВВОД 1 СХЕМА ПОДКЛЮЧЕНИЯ 3 БД 1 ФТ=0 ТЗ=1 КС=0хА9ВЕ ПО 2.7

Дата	t1	t2	dt	V1	M1	V2	M2	V3	Mг	P1	P2	Qo	ВНР	ВОС	НС
	°C	°C	°C	м3	т	м3	т	м3	т	кг/см2	кг/см2	Гкал	ч	ч	
25.11.2019	85,86	49,39	36,47	90,3	87,44	89,2	88,2	0	-0,76	7	7	3,187	24	0	
26.11.2019	85,97	49,98	35,99	97,8	94,69	96,7	95,56	0	-0,87	7	7	3,409	24	0	
27.11.2019	86,48	52,46	34,02	104,1	100,78	103	101,68	0	-0,9	7	7	3,43	24	0	
28.11.2019	85,37	50,29	35,08	93,2	90,29	92,1	90,99	0	-0,7	7	7	3,168	24	0	
29.11.2019	84,35	49,61	34,74	88,3	85,61	87,4	86,37	0	-0,76	7	7	2,975	24	0	
30.11.2019	84,99	50,52	34,47	96,5	93,52	95,5	94,38	0	-0,86	7	7	3,224	24	0	
01.12.2019	87,28	51,93	35,35	104,6	101,19	103,4	102,08	0	-0,89	7	7	3,579	24	0	
02.12.2019	85,97	51,74	34,23	103,6	100,32	102,5	101,21	0	-0,89	7	7	3,434	24	0	
03.12.2019	86,3	50,08	36,22	92,9	89,93	91,8	90,71	0	-0,78	7	7	3,259	24	0	
04.12.2019	89,5	51,72	37,78	94,9	91,67	93,6	92,45	0	-0,78	7	7	3,467	24	0	
05.12.2019	88,4	51,45	36,95	96,1	92,86	94,9	93,71	0	-0,85	7	7	3,433	24	0	
06.12.2019	86,18	51,9	34,28	97,8	94,69	96,5	95,29	0	-0,6	7	7	3,249	24	0	
07.12.2019	80,41	49,14	31,27	92,6	89,97	91,6	90,59	0	-0,62	7	7	2,812	24	0	
08.12.2019	80,07	48,8	31,27	90,6	88,06	89,5	88,52	0	-0,46	7	7	2,756	24	0	
09.12.2019	80,29	49,39	30,9	93,3	90,67	92,2	91,16	0	-0,49	7	7	2,799	24	0	
10.12.2019	80,16	49,26	30,9	90,7	88,15	89,6	88,58	0	-0,43	7	7	2,724	24	0	
11.12.2019	80,27	48,65	31,62	85,3	82,92	84,3	83,36	0	-0,44	7	7	2,621	24	0	
12.12.2019	81,38	49,04	32,34	85,8	83,34	84,8	83,86	0	-0,52	7	7	2,696	24	0	
13.12.2019	87	49,43	37,57	86,6	83,79	85,5	84,53	0	-0,74	7	7	3,152	24	0	
14.12.2019	87,85	50,29	37,56	86,6	83,74	85,5	84,49	0	-0,75	7	7	3,146	24	0	
15.12.2019	87,83	53,04	34,79	107,6	104,05	106,4	105,02	0	-0,97	7	7	3,622	24	0	
16.12.2019	87,72	54,37	33,35	110,9	107,24	109,5	107,98	0	-0,74	7	7	3,576	24	0	
17.12.2019	87,54	50,88	36,66	90,9	87,93	89,7	88,62	0	-0,69	7	7	3,224	24	0	
18.12.2019	88,36	49,85	38,51	87,7	84,76	86,4	85,4	0	-0,64	7	7	3,264	24	0	
19.12.2019	87,59	48,82	38,77	81,8	79,12	80,7	79,81	0	-0,69	7	7	3,071	24	0	
20.12.2019	87,27	47,96	39,31	78,7	76,15	77,7	76,88	0	-0,73	7	7	2,994	24	0	
21.12.2019	91,7	53,71	37,99	101,9	98,27	100,6	99,25	0	-0,98	7	7	3,737	24	0	
22.12.2019	92,96	54,47	38,49	109,3	105,35	107,8	106,3	0	-0,95	7	7	4,061	24	0	
23.12.2019	90,82	54,35	36,47	106,5	102,8	105,3	103,85	0	-1,05	7	7	3,752	24	0	
24.12.2019	83,53	48,31	35,22	84,1	81,57	83,1	82,21	0	-0,64	7	7	2,872	24	0	
Итого:				2831	2740,87	2796,8	2763,04	0	-22,17			96,69	720	0	
Средние:	85,98	50,69	35,28							7	7				

Дата	V1	M1	V2	M2	V3	Mг	Qo	ВНР	ВОС
	м3	т	м3	т	м3	т	Гкал	ч	ч
24/11/1924:00	32595,5	31649,05	32021,5	31681,84	0	-32,79	1083,12	14745	119
24/12/1924:00	35426,5	34389,92	34818,3	34444,88	0	-54,96	1179,81	15465	119
Итого:	2831	2740,87	2796,8	2763,04	0	-22,17	96,69	720	0

Представитель абонента
 Директор ООО "УК "Домоуправ"
 /_____
 Подпись
 ООО "УК "Домоуправ"
 Челябинск
 ИНН 7452136715

Представитель теплоснабж.организации
 /Ю.О. Мартовская/
 Подпись
 Ф.И.О.

Ю.О. Мартовская
 25.12.19

ОТЧЕТ
о суточных параметрах теплоснабжения
25/11/19г.-24/12/19г.

Абонент:ООО "УК "ДОМОУПРАВ"

Договор N:8848

Адрес:Братьев Кашириных, 131 (ИТП-3)

Тип расходомера:

Тепловычислитель ВКТ-7 сет.N 001

Пределы измерений:

Договорные расходы:

G под max = 2.00 м3/ч G под min = 1.00 м3/ч

M сет. воды=_____ т.сут Mгвс=_____ т.сут

G обр max = 2.00 м3/ч G обр min = 1.00 м3/ч

Tхв= 5.00°C

G3 max = 2.00 м3/ч G3 min = 1.00 м3/ч

Заводской номер 00239655

ВВОД 1

СХЕМА ПОДКЛЮЧЕНИЯ 3

БД 1

ФТ=0

ТЗ=1

КС=0x7B34

ПО 2.7

Дата	t1 °C	t2 °C	dt °C	V1 м3	M1 т	V2 м3	M2 т	V3 м3	Mг т	P1 кг/см2	P2 кг/см2	Qo Гкал	ВНР ч	ВОС ч	НС
25.11.2019	85,39	45,08	40,31	84	81,36	84,1	83,31	0	-1,95	7	7	3,278	24	0	
26.11.2019	85,52	46,76	38,76	88,7	85,9	89	88,09	0	-2,19	7	7	3,328	24	0	
27.11.2019	86,07	48,73	37,34	95,2	92,15	95,6	94,54	0	-2,39	7	7	3,441	24	0	
28.11.2019	84,94	47,29	37,65	87,4	84,69	87,9	86,95	0	-2,26	7	7	3,185	24	0	
29.11.2019	83,88	45,7	38,18	80,9	78,47	81,2	80,39	0	-1,92	7	7	2,996	24	0	
30.11.2019	84,47	45,83	38,64	83,7	81,12	84	83,16	0	-2,04	7	7	3,131	24	0	
01.12.2019	86,83	47,98	38,85	93,6	90,56	94,3	93,31	0	-2,75	7	7	3,519	24	0	
02.12.2019	85,54	48,25	37,29	95,4	92,42	96,1	95,06	0	-2,64	7	7	3,447	24	0	
03.12.2019	85,8	46,4	39,4	85,6	82,87	86	85,13	0	-2,26	7	7	3,263	24	0	
04.12.2019	88,99	47,85	41,14	88	85,05	88,4	87,46	0	-2,41	7	7	3,501	24	0	
05.12.2019	87,94	47,95	39,99	88,8	85,9	89,3	88,33	0	-2,43	7	7	3,436	24	0	
06.12.2019	85,78	47,41	38,37	87,1	84,34	87,6	86,67	0	-2,33	7	7	3,237	24	0	
07.12.2019	79,98	44,35	35,63	79,3	77,12	79,7	78,93	0	-1,81	7	7	2,747	24	0	
08.12.2019	79,58	42,73	36,85	76,1	73,97	76,3	75,66	0	-1,69	7	7	2,726	24	0	
09.12.2019	79,84	44,36	35,48	79,9	77,67	80,3	79,54	0	-1,87	7	7	2,753	24	0	
10.12.2019	79,7	43,88	35,82	78	75,82	78,4	77,69	0	-1,87	7	7	2,714	24	0	
11.12.2019	79,79	43,24	36,55	73,2	71,15	73,5	72,86	0	-1,71	7	7	2,598	24	0	
12.12.2019	80,88	43,45	37,43	76	73,84	76,3	75,63	0	-1,79	7	7	2,764	24	0	
13.12.2019	86,45	45,87	40,58	77,6	75,11	77,9	77,13	0	-2,02	7	7	3,046	24	0	
14.12.2019	87,23	45,14	42,09	79,6	77,02	79,9	79,13	0	-2,11	7	7	3,244	24	0	
15.12.2019	87,33	49,77	37,56	99,3	96,07	100,2	99,01	0	-2,94	7	7	3,608	24	0	
16.12.2019	87,33	51,53	35,8	104,2	100,78	105,5	104,21	0	-3,43	7	7	3,609	24	0	
17.12.2019	87,04	47,23	39,81	84,2	81,47	84,7	83,8	0	-2,33	7	7	3,244	24	0	
18.12.2019	87,86	46,81	41,05	83,2	80,44	83,7	82,84	0	-2,4	7	7	3,302	24	0	
19.12.2019	87,07	45,09	41,98	75,5	73,07	75,7	74,97	0	-1,9	7	7	3,069	24	0	
20.12.2019	86,69	44,47	42,22	72,9	70,55	73,1	72,44	0	-1,89	7	7	2,981	24	0	
21.12.2019	91,2	51	40,2	94,1	90,77	95	93,88	0	-3,11	7	7	3,653	24	0	
22.12.2019	92,57	52,38	40,19	103,1	99,38	104,1	102,75	0	-3,37	7	7	3,998	24	0	
23.12.2019	90,48	52,68	37,8	102,3	98,74	103,3	101,96	0	-3,22	7	7	3,735	24	0	
24.12.2019	83,1	45,45	37,65	82,9	80,43	83,5	82,69	0	-2,26	7	7	3,028	24	0	
Итого:				2579,8	2498,23	2594,6	2567,52	0	-69,29			96,58	720	0	
Средние:	85,5	46,82	38,68							7	7				

Дата	V1	M1	V2	M2	V3	Mг	Qo	ВНР	ВОС
	м3	т	м3	т	м3	т	Гкал	ч	ч
24/11/1924:00	43840,1	42619,15	43485,2	42919,22	0,01	-300,07	1152,85	14745	120
24/12/1924:00	46419,9	45117,38	46079,8	45486,74	0,01	-369,36	1249,43	15465	120
Итого:	2579,8	2498,23	2594,6	2567,52	0	-69,29	96,58	720	0

Представитель абонента
Директор ООО "УК "Домоуправ"
/_____
Подпись _____
МП _____

Представитель теплоснабж.организации
/Ю.О. Март/_____
Подпись _____ Ф.И.О.



25.12.19

ОТЧЕТ
о суточных параметрах теплоснабжения
25/11/19г.-24/12/19г.

Абонент: ООО "УК "ДОМОУПРАВ"

Договор N:8848

Адрес: ул. Братьев Кашириных, 131 (7 стр)

Тип расходомера: _____

Тепловычислитель ВКТ-7 сет.N 001

Пределы измерений:

Договорные расходы:

G под max = 2.00 м3/ч G под min = 1.00 м3/ч

M сет. воды= _____ т.сут Mгвс= _____ т.сут

G обр max = 2.00 м3/ч G обр min = 1.00 м3/ч

Tхв= 5.00°C

G3 max = 2.00 м3/ч G3 min = 1.00 м3/ч

Заводской номер 00248273

ВВОД 1

СХЕМА ПОДКЛЮЧЕНИЯ 3

БД 1

ФТ=0

T3=1

КС=0x4DE8

ПО 2.7

Дата	t1	t2	dt	V1	M1	V2	M2	V3	Mг	P1	P2	Qo	ВНР	ВОС	НС
	°C	°C	°C	м3	т	м3	т	м3	т	кг/см2	кг/см2	Гкал	ч	ч	
25.11.2019	85,85	46,13	39,72	312,1	302,24	302,2	299,19	0,26	3,05	7	7	12,005	24	0	
26.11.2019	85,94	48,11	37,83	339,7	328,92	329,3	325,71	0,27	3,21	7	7	12,447	24	0	
27.11.2019	86,4	49,02	37,38	340,4	329,53	330,1	326,37	0,27	3,16	7	7	12,326	24	0	
28.11.2019	85,32	46,15	39,17	298,6	289,24	289,7	286,82	0,28	2,42	7	7	11,328	24	0	
29.11.2019	84,35	44,93	39,42	281,4	272,77	273,2	270,62	0,27	2,15	7	7	10,752	24	0	
30.11.2019	84,89	47	37,89	331,8	321,53	321,7	318,35	0,25	3,18	7	7	12,178	24	0	
01.12.2019	87,24	51,11	36,13	387,4	374,82	375,5	370,9	0,23	3,92	7	7	13,548	24	0	
02.12.2019	86,03	48,29	37,74	331,3	320,79	321,3	317,77	0,25	3,02	7	7	12,106	24	0	
03.12.2019	86,25	46,49	39,76	299,4	289,85	290,3	287,37	0,21	2,48	7	7	11,526	24	0	
04.12.2019	89,49	49,9	39,59	338,5	326,97	327,7	323,87	0,18	3,1	7	7	12,95	24	0	
05.12.2019	88,38	48,03	40,35	312,6	302,22	302,7	299,41	0,18	2,81	7	7	12,198	24	0	
06.12.2019	86,52	48,85	37,67	317,5	307,33	308,1	304,62	0,19	2,71	7	7	11,578	24	0	
07.12.2019	80,35	43,26	37,09	265,7	258,23	258,6	256,34	0,19	1,89	7	7	9,575	24	0	
08.12.2019	80,05	43,59	36,46	284,2	276,28	276,3	273,87	0,28	2,41	7	7	10,068	24	0	
09.12.2019	80,29	45,39	34,9	302,7	294,2	294,3	291,45	0,36	2,75	7	7	10,264	24	0	
10.12.2019	80,13	44,4	35,73	278,2	270,39	270,6	268,11	0,36	2,28	7	7	9,656	24	0	
11.12.2019	80,29	44,01	36,28	275,9	268,15	268,6	266,13	0,37	2,02	7	7	9,718	24	0	
12.12.2019	81,42	45,09	36,33	289,2	280,85	281	278,33	0,36	2,52	7	7	10,2	24	0	
13.12.2019	86,9	47,13	39,77	298,2	288,57	289	285,98	0,38	2,59	7	7	11,481	24	0	
14.12.2019	87,88	47,63	40,25	313,4	303,07	303,6	300,38	0,39	2,69	7	7	12,204	24	0	
15.12.2019	87,91	53,44	34,47	425,2	411,19	412,4	406,91	0,42	4,28	7	7	14,186	24	0	
16.12.2019	87,75	52,01	35,74	374,3	361,99	362,9	358,32	0,43	3,67	7	7	12,945	24	0	
17.12.2019	87,53	46,24	41,29	290,2	280,7	281	278,18	0,43	2,52	7	7	11,591	24	0	
18.12.2019	88,31	46,55	41,76	288,5	278,92	279,5	276,68	0,43	2,24	7	7	11,65	24	0	
19.12.2019	87,58	44,31	43,27	253,7	245,4	245,9	243,61	0,45	1,79	7	7	10,615	24	0	
20.12.2019	87,25	44,64	42,61	260,2	251,72	252,3	249,97	0,43	1,75	7	7	10,725	24	0	
21.12.2019	91,67	52,01	39,66	368,8	355,68	356,9	352,41	0,41	3,27	7	7	14,115	24	0	
22.12.2019	92,98	52,07	40,91	370,6	357,12	358,2	353,68	0,45	3,44	7	7	14,628	24	0	
23.12.2019	91,56	52,7	38,86	341,5	329,38	331	326,63	0,46	2,75	7	7	12,818	24	0	
24.12.2019	83,48	43,01	40,47	251	243,45	243,9	241,75	0,45	1,7	7	7	9,849	24	0	
Итого:				9422,2	9121,5	9137,8	9039,73	9,89	81,77			351,23	720	0	
Средние:	85,99	47,38	38,61							7	7				

Дата	V1	M1	V2	M2	V3	Mг	Qo	ВНР	ВОС
	м3	т	м3	т	м3	т	Гкал	ч	ч
24/11/1924:00	95813	92924,63	93374,8	92325,76	68,24	598,87	3188,63	10690	26
24/12/1924:00	105235,2	102046,13	102512,6	101365,49	78,13	680,64	3539,86	11410	26
Итого:	9422,2	9121,5	9137,8	9039,73	9,89	81,77	351,23	720	0

Представитель ООО "УК "ДОМОУПРАВ"
Директор ООО "УК "ДОМОУПРАВ"
/_____
Полномочия _____
МП



Представитель теплоснабж. организации

/Ю.О. Мартовская/
Подпись _____ Ф.И.О.

25.12.19

ОТЧЕТ
о суточных параметрах теплоснабжения
25/11/19г.-24/12/19г.

Абонент: ООО "УК "ДОМОУПРАВ" Договор N:8848

Адрес: ул. Братьев Кашириных, 131 ИТП-5 Тип расходомера: _____

Тепловычислитель ВКТ-7 сет. N 001 Пределы измерений:

Договорные расходы: G под max = 2.00 м3/ч G под min = 1.00 м3/ч

M сет. воды= _____ т.сут Mгвс= _____ т.сут G обр max = 2.00 м3/ч G обр min = 1.00 м3/ч


Tхв= 0.00°C G3 max = 2.00 м3/ч G3 min = 1.00 м3/ч

Заводской номер 00218015 ВВОД 1 СХЕМА ПОДКЛЮЧЕНИЯ 3 БД 1 ФТ=0 ТЗ=1 КС=0x597B ПО 2.7

Дата	t1	t2	dt	V1	M1	V2	M2	V3	Mг	P1	P2	Qo	ВНР	ВОС	НС
	°C	°C	°C	м3	т	м3	т	м3	т	кг/см2	кг/см2	Гкал	ч	ч	
25.11.2019	85,05	49,23	35,82	170,97	165,65	166,63	164,73	0	0,92	7	7	5,932	24	0	
26.11.2019	85,15	50,25	34,9	178,99	173,42	174,51	172,47	0	0,95	7	7	6,054	24	0	
27.11.2019	85,63	51,65	33,98	184,33	178,52	179,77	177,54	0	0,98	7	7	6,071	24	0	
28.11.2019	84,52	48,59	35,93	160,32	155,39	156,26	154,53	0	0,86	7	7	5,583	24	0	
29.11.2019	83,53	47,03	36,5	150,01	145,46	146,21	144,7	0	0,76	7	7	5,309	24	0	
30.11.2019	84,14	48,74	35,4	167,61	162,48	163,38	161,55	0	0,93	7	7	5,753	24	0	
01.12.2019	86,58	51,97	34,61	195,78	189,51	190,74	188,33	0	1,18	7	7	6,562	24	0	
02.12.2019	85,25	51,46	33,79	186,07	180,25	181,49	179,25	0	1	7	7	6,092	24	0	
03.12.2019	85,38	48,68	36,7	161,19	156,11	156,96	155,22	0	0,89	7	7	5,731	24	0	
04.12.2019	88,64	51,54	37,1	178,84	172,86	173,94	171,78	0	1,08	7	7	6,417	24	0	
05.12.2019	87,51	50,59	36,92	154,09	149,04	149,9	148,12	0	0,92	7	7	5,505	22	2	*
06.12.2019	85,66	49,92	35,74	158,85	153,83	154,74	152,92	0	0,91	7	7	5,502	24	0	
07.12.2019	79,54	45,38	34,16	133,31	129,63	130,2	128,96	0	0,67	7	7	4,424	24	0	
08.12.2019	79,23	44,86	34,37	142,88	138,98	139,45	138,12	0	0,86	7	7	4,773	24	0	
09.12.2019	79,45	46,72	32,73	151,02	146,85	147,42	145,91	0	0,94	7	7	4,803	24	0	
10.12.2019	79,27	45,76	33,51	145,73	141,72	142,13	140,74	0	0,98	7	7	4,748	24	0	
11.12.2019	79,38	45,1	34,28	135,73	131,97	132,22	130,94	0	1,03	7	7	4,522	24	0	
12.12.2019	80,54	46,41	34,13	152,51	148,21	148,51	147	0	1,21	7	7	5,056	24	0	
13.12.2019	86	48,94	37,06	159,87	154,81	155,45	153,69	0	1,12	7	7	5,739	24	0	
14.12.2019	87,05	48,41	38,64	158,37	153,24	153,98	152,29	0,01	0,95	7	7	5,923	24	0	
15.12.2019	87,12	52,16	34,96	200,55	194,06	195,34	192,87	0	1,19	7	7	6,787	24	0	
16.12.2019	86,95	53,6	33,35	206,76	200,07	201,67	198,98	0	1,09	7	7	6,678	24	0	
17.12.2019	86,67	49,4	37,27	164,46	159,14	160,12	158,28	0	0,86	7	7	5,934	24	0	
18.12.2019	87,48	49,16	38,32	164,31	158,93	159,85	158,07	0	0,86	7	7	6,092	24	0	
19.12.2019	86,63	46,38	40,25	139,21	134,72	135,35	133,98	0	0,74	7	7	5,422	24	0	
20.12.2019	86,34	47,58	38,76	147,65	142,95	143,62	142,09	0	0,86	7	7	5,542	24	0	
21.12.2019	90,86	53,78	37,08	191,6	184,92	186,24	183,74	0	1,18	7	7	6,863	24	0	
22.12.2019	92,22	54,16	38,06	194,8	187,83	189,22	186,64	0	1,19	7	7	7,16	24	0	
23.12.2019	90,48	53,94	36,54	181,86	175,55	176,97	174,52	0	1,03	7	7	6,42	24	0	
24.12.2019	82,54	45,1	37,44	132,85	128,92	129,52	128,24	0	0,68	7	7	4,825	24	0	
Итого:				4950,5	4795,02	4821,7	4766,2	0,01	28,82			172,23	718	2	
Средние:	85,15	49,21	35,94							7	7				

Дата	V1	M1	V2	M2	V3	Mг	Qo	ВНР	ВОС
	м3	т	м3	т	м3	т	Гкал	ч	ч
24/11/1924:00	96304,62	93441,59	95505,6	94397,98	0,81	-956,39	3071,88	18572	137
24/12/1924:00	101255,14	98236,61	100327,39	99164,18	0,82	-927,57	3244,11	19290	139
Итого:	4950,52	4795,02	4821,79	4766,2	0,01	28,82	172,23	718	2

Представитель абонента
Директор ООО "УК "ДОМОУПРАВ" _____
Подпись _____
МП _____



Представитель теплоснабж. организации
_____ /Ю.О. Мартовская/
Подпись _____ Ф.И.О.
25.12.19

ОТЧЕТ
о суточных параметрах теплоснабжения
25/11/19г.-24/12/19г.

Абонент:ООО "УК "ДОМОУПРАВ"

Договор N:8848

Адрес:40-летия Победы, 44 (ИТП-1)

Тип расходомера:_____

Тепловычислитель ВКТ-7 сет.N 001

Пределы измерений:

Договорные расходы:

G под max = 2.00 м3/ч G под min = 1.00 м3/ч

M сет.воды=_____т.сут Mгвс=_____т.сут

G обр max = 2.00 м3/ч G обр min = 1.00 м3/ч

Тхв= 5.00°C

G3 max = 2.00 м3/ч G3 min = 1.00 м3/ч

Заводской номер 00244019

ВВОД 1

СХЕМА ПОДКЛЮЧЕНИЯ 3

БД 1

ФТ=0

ТЗ=1

КС=0x0C33

ПО 2.7

Дата	t1	t2	dt	V1	M1	V2	M2	V3	Mг	P1	P2	Qo	ВНР	ВОС	НС
	°C	°C	°C	м3	т	м3	т	м3	т	кг/см2	кг/см2	Гкал	ч	ч	
25.11.2019	85,78	44,2	41,58	169,3	163,94	169,2	167,64	0	-3,7	7	7	6,816	24	0	
26.11.2019	85,82	43,67	42,15	164,7	159,47	164,6	163,16	0	-3,69	7	7	6,72	24	0	
27.11.2019	86,34	44,55	41,79	165,9	160,61	165,8	164,25	0	-3,64	7	7	6,711	24	0	
28.11.2019	85,24	42,1	43,14	158,9	153,96	158,8	157,43	0	-3,47	7	7	6,641	24	0	
29.11.2019	84,21	42,15	42,06	152,5	147,82	152,6	151,34	0	-3,52	7	7	6,215	24	0	
30.11.2019	84,91	43,6	41,31	172,8	167,46	172,7	171,15	0	-3,69	7	7	6,92	24	0	
01.12.2019	87,18	45,25	41,93	186,4	180,35	186	184,23	0	-3,88	7	7	7,562	24	0	
02.12.2019	85,87	44,87	41	174,3	168,78	174,3	172,66	0	-3,88	7	7	6,919	24	0	
03.12.2019	86,16	43,04	43,12	159,9	154,81	159,8	158,4	0	-3,59	7	7	6,674	24	0	
04.12.2019	89,36	44,23	45,13	165,8	160,17	165,5	163,97	0	-3,8	7	7	7,228	24	0	
05.12.2019	88,22	44,25	43,97	159,2	153,91	159	157,54	0	-3,63	7	7	6,771	24	0	
06.12.2019	86,11	44,1	42,01	161,5	156,36	161,5	160	0	-3,64	7	7	6,569	24	0	
07.12.2019	80,28	41,49	38,79	156,6	152,21	157,2	155,94	0	-3,73	7	7	5,902	24	0	
08.12.2019	79,96	41,58	38,38	162,9	158,37	163,4	162,1	0,01	-3,73	7	7	6,076	24	0	
09.12.2019	80,18	42,17	38,01	162,3	157,77	162,9	161,55	0	-3,78	7	7	5,994	24	0	
10.12.2019	80,04	41,84	38,2	155,9	151,56	156,6	155,34	0	-3,78	7	7	5,786	24	0	
11.12.2019	80,2	41,61	38,59	155	150,65	155,8	154,55	0	-3,9	7	7	5,809	24	0	
12.12.2019	81,34	42,46	38,88	161,8	157,15	162,4	161,02	0	-3,87	7	7	6,108	24	0	
13.12.2019	86,86	42,82	44,04	148,7	143,91	149	147,72	0	-3,81	7	7	6,338	24	0	
14.12.2019	87,7	43,22	44,48	153,6	148,54	154	152,64	0	-4,1	7	7	6,608	24	0	
15.12.2019	87,71	45,11	42,6	183,3	177,29	183,2	181,47	0	-4,18	7	7	7,553	24	0	
16.12.2019	87,55	45,25	42,3	175,9	170,14	176,1	174,41	0	-4,27	7	7	7,195	24	0	
17.12.2019	87,42	43,79	43,63	164,8	159,42	164,9	163,4	0	-3,98	7	7	6,956	24	0	
18.12.2019	88,24	44,02	44,22	155,5	150,33	155,7	154,28	0	-3,95	7	7	6,65	24	0	
19.12.2019	87,49	42,39	45,1	144,8	140,07	145,1	143,84	0	-3,77	7	7	6,317	24	0	
20.12.2019	87,18	43,38	43,8	152,8	147,85	152,9	151,54	0	-3,69	7	7	6,477	24	0	
21.12.2019	91,59	49,38	42,21	199	191,91	198,3	196,05	0	-4,14	7	7	8,104	24	0	
22.12.2019	92,89	48,16	44,73	188,8	181,93	188,3	186,25	0	-4,32	7	7	8,145	24	0	
23.12.2019	90,57	45,85	44,72	165	159,25	164,8	163,14	0	-3,89	7	7	7,124	24	0	
24.12.2019	83,43	42,3	41,13	152,9	148,3	153,2	151,91	0	-3,61	7	7	6,098	24	0	
Итого:				4930,8	4774,29	4933,6	4888,92	0,01	-114,63			200,98	720	0	
Средние:	85,86	43,76	42,1							7	7				

Дата	V1	M1	V2	M2	V3	Mг	Qo	ВНР	ВОС
	м3	т	м3	т	м3	т	Гкал	ч	ч
24/11/1924:00	64724,6	62906,9	64528,4	63856,25	1,62	-949,35	2080,53	13072	191
24/12/1924:00	69655,4	67681,19	69462	68745,17	1,63	-1063,98	2281,51	13792	191
Итого:	4930,8	4774,29	4933,6	4888,92	0,01	-114,63	200,98	720	0

Представитель абонента
Директор ООО "УК "Домоуправ"
/_____
И.И. Клименко/
Ф.И.О.
Компания
«Домоуправ-Челябинск»
Для документов
ИНН 7452136715
ОГРНИП 0115010000000000000

Представитель теплоснабж.организации

/Ю.О. Мартвская/
Ю.О. Мартвская/
Подпись Ф.И.О.
25.12.19

ОТЧЕТ
о суточных параметрах теплоснабжения
25/11/19г.-24/12/19г.

Абонент:ООО "УК "ДОМОУПРАВ"

Договор N:8848

Адрес:40-летия Победы, 44 (ИТП-2)

Тип расходомера:_____

Тепловычислитель ВКТ-7 сет.N 001

Пределы измерений:

Договорные расходы:

G под max = 2.00 м3/ч G под min = 1.00 м3/ч

M сет.воды=_____т.сут Mгвс=_____ т.сут

G обр max = 2.00 м3/ч G обр min = 1.00 м3/ч

Tхв= 5.00°C

G3 max = 2.00 м3/ч G3 min = 1.00 м3/ч

Заводской номер 00237477

ВВОД 1

СХЕМА ПОДКЛЮЧЕНИЯ 3

БД 1

ФТ=0

ТЗ=1

КС=0х063Е

ПО 2.7

Дата	t1	t2	dt	V1	M1	V2	M2	V3	Mг	P1	P2	Qo	ВНР	ВОС	НС
	°C	°C	°C	м3	т	м3	т	м3	т	кг/см2	кг/см2	Гкал	ч	ч	
25.11.2019	86,14	49,55	36,59	142,9	138,33	139,74	138,13	0	0,2	7	7	5,064	24	0	
26.11.2019	86,19	50,35	35,84	150,24	145,47	146,99	145,24	0	0,23	7	7	5,218	24	0	
27.11.2019	86,67	51,1	35,57	150,69	145,84	147,46	145,66	0	0,18	7	7	5,189	24	0	
28.11.2019	85,55	48,67	36,88	137,57	133,25	134,49	133,01	0	0,24	7	7	4,915	24	0	
29.11.2019	84,56	47,69	36,87	130,69	126,69	127,73	126,37	0	0,32	7	7	4,673	24	0	
30.11.2019	85,27	50,25	35,02	151,49	146,76	148,19	146,45	0	0,31	7	7	5,142	24	0	
01.12.2019	87,49	52,58	34,91	169,96	164,37	166,23	164,1	0	0,27	7	7	5,741	24	0	
02.12.2019	86,2	50,76	35,44	151,59	146,77	148,3	146,5	0	0,27	7	7	5,205	24	0	
03.12.2019	86,57	48,72	37,85	137,81	133,39	134,49	133,02	0	0,37	7	7	5,047	24	0	
04.12.2019	89,75	51,13	38,62	145,17	140,23	141,44	139,72	0	0,51	7	7	5,419	24	0	
05.12.2019	88,55	50,3	38,25	136,23	131,68	132,84	131,27	0	0,41	7	7	5,041	23	1	*
06.12.2019	86,55	50,03	36,52	140,64	136,13	137,4	135,8	0	0,33	7	7	4,971	24	0	
07.12.2019	80,55	44,3	36,25	119,42	116,07	116,75	115,71	0	0,36	7	7	4,206	24	0	
08.12.2019	80,27	45,28	34,99	128,01	124,42	124,64	123,43	0	0,99	7	7	4,354	24	0	
09.12.2019	80,49	46,9	33,59	132,65	128,92	128,41	127,1	0	1,82	7	7	4,328	24	0	
10.12.2019	80,33	46,11	34,22	128,38	124,78	124,21	122,98	0	1,8	7	7	4,266	24	0	
11.12.2019	80,51	45,72	34,79	125,99	122,42	121,86	120,69	0	1,73	7	7	4,255	24	0	
12.12.2019	81,77	47,36	34,41	133,47	129,6	129,25	127,9	0	1,7	7	7	4,459	24	0	
13.12.2019	87,25	49,68	37,57	132,41	128,1	128,61	127,12	0	0,98	7	7	4,815	24	0	
14.12.2019	88,07	50,14	37,93	138,46	133,87	135	133,41	0	0,46	7	7	5,079	24	0	
15.12.2019	88,07	54,18	33,89	176,49	170,61	172,76	170,39	0	0,22	7	7	5,788	24	0	
16.12.2019	87,94	53,51	34,43	162,42	157,05	158,92	156,81	0	0,24	7	7	5,414	24	0	
17.12.2019	87,78	49,04	38,74	136,2	131,71	132,8	131,32	0	0,39	7	7	5,103	24	0	
18.12.2019	88,62	49,24	39,38	133,67	129,21	130,19	128,73	0	0,48	7	7	5,091	24	0	
19.12.2019	87,87	47,38	40,49	120,74	116,74	117,43	116,18	0	0,56	7	7	4,725	24	0	
20.12.2019	87,56	48,07	39,49	123,83	119,76	120,53	119,23	0	0,53	7	7	4,731	24	0	
21.12.2019	92,01	55,61	36,4	166,3	160,37	162,23	159,91	0	0,46	7	7	5,845	24	0	
22.12.2019	93,21	55,12	38,09	164,49	158,49	160,27	158,04	0	0,45	7	7	6,045	24	0	
23.12.2019	91,29	53,52	37,77	145,2	140,06	141,56	139,67	0	0,39	7	7	5,299	24	0	
24.12.2019	83,72	45,16	38,56	115,62	112,13	112,72	111,66	0	0,47	7	7	4,324	24	0	
Итого:				4228,7	4093,22	4123,4	4075,55	0	17,67			149,76	719	1	
Средние:	86,22	49,58	36,64							7	7				

Дата	V1	M1	V2	M2	V3	Mг	Qo	ВНР	ВОС
	м3	т	м3	т	м3	т	Гкал	ч	ч
24/11/1924:00	69324,58	67222,42	67746,99	67056,25	0,51	166,17	2479,20	18579	130
24/12/1924:00	73553,31	71315,64	71870,43	71131,8	0,51	183,84	2628,96	19298	131
Итого:	4228,73	4093,22	4123,44	4075,55	0	17,67	149,76	719	1

Представитель абонента
Директор ООО "УК "Домоуправ"
/_____
И.И.Илименко/
М.П. _____

Представитель теплоснабж.организации

Ю.О. Мартовская /Ю.О. Мартовская/
Подпись Ф.И.О.

25.12.19



ОТЧЕТ
о суточных параметрах теплоснабжения
25/11/19г.-24/12/19г.

Абонент:ООО "УК "ДОМОУПРАВ"

Договор N:8848

Адрес:40-летия Победы, 44 (ИТП-3

Тип расходомера:_____

Тепловычислитель ВКТ-7 сет.N 001

Пределы измерений:

Договорные расходы:

G под max = 2.00 м3/ч G под min = 1.00 м3/ч

M сет.воды=_____ т.сут Mгвс=_____ т.сут

G обр max = 2.00 м3/ч G обр min = 1.00 м3/ч

Тхв= 5.00°С

G3 max = 2.00 м3/ч G3 min = 1.00 м3/ч

Заводской номер 00237482

ВВОД 1

СХЕМА ПОДКЛЮЧЕНИЯ 3

БД 1

ФТ=0

Т3=1

КС=0хСА85

ПО 2.7

Дата	t1	t2	dt	V1	M1	V2	M2	V3	Mг	P1	P2	Qo	ВНР	ВОС	НС
	°С	°С	°С	м3	т	м3	т	м3	т	кг/см2	кг/см2	Гкал	ч	ч	
25.11.2019	86,47	67,93	18,54	297,56	288,04	293,64	287,52	0	0,52	7	7	5,347	24	0	
26.11.2019	86,58	60,61	25,97	210,12	203,36	206,44	202,91	0,14	0,45	7	7	5,299	24	0	
27.11.2019	86,85	50,05	36,8	147,78	143	144,14	142,46	0	0,54	7	7	5,264	24	0	
28.11.2019	85,75	48,08	37,67	132,96	128,77	129,56	128,15	0	0,62	7	7	4,854	24	0	
29.11.2019	84,73	47,14	37,59	128,61	124,64	125,23	123,92	0	0,72	7	7	4,682	24	0	
30.11.2019	85,41	48,93	36,48	146	141,4	142,14	140,57	0	0,83	7	7	5,158	24	0	
01.12.2019	87,66	50,51	37,15	155,57	150,43	151,35	149,52	0	0,91	7	7	5,588	24	0	
02.12.2019	86,37	49,89	36,48	148,01	143,29	144,23	142,53	0	0,76	7	7	5,23	24	0	
03.12.2019	86,73	47,78	38,95	135	130,68	131,28	129,89	0	0,79	7	7	5,09	24	0	
04.12.2019	89,94	49,8	40,14	139,17	134,41	135,11	133,53	0	0,88	7	7	5,396	24	0	
05.12.2019	88,77	49,02	39,75	137,16	132,54	133,29	131,8	0	0,74	7	7	5,273	24	0	
06.12.2019	86,78	49,5	37,28	138,08	133,63	134,48	132,95	0	0,68	7	7	4,984	24	0	
07.12.2019	80,74	44,17	36,57	121,14	117,71	118,15	117,07	0	0,64	7	7	4,303	24	0	
08.12.2019	80,43	45,25	35,18	130,75	127,09	127,47	126,25	0	0,84	7	7	4,47	24	0	
09.12.2019	80,65	46,53	34,12	130,99	127,29	127,75	126,48	0	0,81	7	7	4,341	24	0	
10.12.2019	80,52	45,98	34,54	128,13	124,5	124,94	123,71	0	0,79	7	7	4,3	24	0	
11.12.2019	80,66	45,52	35,14	122,47	118,98	119,38	118,23	0	0,75	7	7	4,18	24	0	
12.12.2019	81,95	47,02	34,93	135,14	131,21	131,68	130,33	0	0,88	7	7	4,58	24	0	
13.12.2019	87,4	48,78	38,62	130,54	126,26	126,85	125,43	0	0,83	7	7	4,877	24	0	
14.12.2019	88,27	48,77	39,5	135,61	131,12	131,87	130,43	0	0,69	7	7	5,182	24	0	
15.12.2019	88,24	52,52	35,72	169,08	163,45	164,81	162,7	0	0,75	7	7	5,841	24	0	
16.12.2019	88,11	51,9	36,21	158,52	153,28	154,49	152,54	0	0,74	7	7	5,554	24	0	
17.12.2019	87,96	47,93	40,03	131,89	127,55	128,29	126,92	0	0,63	7	7	5,11	24	0	
18.12.2019	88,79	47,9	40,89	126,44	122,18	122,8	121,48	0	0,7	7	7	4,998	24	0	
19.12.2019	88,06	46,42	41,64	118,36	114,45	114,86	113,68	0	0,77	7	7	4,767	24	0	
20.12.2019	87,74	46,92	40,82	123,06	119,03	119,44	118,2	0	0,83	7	7	4,859	24	0	
21.12.2019	92,2	54,51	37,69	171,74	165,6	166,84	164,51	0	1,09	7	7	6,25	24	0	
22.12.2019	93,44	54,42	39,02	166,63	160,53	161,77	159,55	0	0,98	7	7	6,272	24	0	
23.12.2019	91,5	52,37	39,13	145,85	140,71	141,71	139,89	0	0,82	7	7	5,515	24	0	
24.12.2019	83,92	44,74	39,18	116,06	112,53	112,98	111,91	0	0,62	7	7	4,408	24	0	
Итого:				4378,4	4237,66	4266,9	4215,06	0,14	22,6			151,97	720	0	
Средние:	86,42	49,69	36,72							7	7				

Дата	V1	M1	V2	M2	V3	Mг	Qo	ВНР	ВОС
	м3	т	м3	т	м3	т	Гкал	ч	ч
24/11/1924:00	78536,56	76178,44	76941,69	76030,25	1,31	148,19	2519,40	18577	132
24/12/1924:00	82914,98	80416,1	81208,66	80245,31	1,45	170,79	2671,37	19297	132
Итого:	4378,42	4237,66	4266,97	4215,06	0,14	22,6	151,97	720	0

Представитель абонента
Директор ООО "УК "ДОМОУПРАВ"
/_____
Подпись
МП



Представитель теплоснабж.организации
/Ю.О. Мартовская/
Подпись
25.12.19
Ф.И.О.

ОТЧЕТ
о суточных параметрах теплоснабжения
25/11/19г.-24/12/19г.

Абонент: ООО "УК "ДОМОУПРАВ"

Договор N:8848

Адрес: 40-летия Победы, 44 (ИТП-4)

Тип расходомера: _____

Тепловычислитель ВКТ-7 сеп. N 001

Пределы измерений:

Договорные расходы:

G под max = 2.00 м3/ч G под min = 1.00 м3/ч

M сеп. воды=_____ т.сут Mгвс=_____ т.сут

G обр max = 2.00 м3/ч G обр min = 1.00 м3/ч

Tхв= 5.00°C

G3 max = 2.00 м3/ч G3 min = 1.00 м3/ч

Заводской номер 00237479

ВВОД 1

СХЕМА ПОДКЛЮЧЕНИЯ 3

БД 1

ФТ=0

ТЗ=1

КС=0хЕ09Е

ПО 2.7

Дата	t1	t2	dt	V1	M1	V2	M2	V3	Mг	P1	P2	Qo	BHP	BOC	HC
	°C	°C	°C	м3	т	м3	т	м3	т	кг/см2	кг/см2	Гкал	ч	ч	
25.11.2019	86,03	47,41	38,62	120,31	116,49	112,97	111,8	0	4,69	7	7	4,498	24	0	
26.11.2019	86,04	48,96	37,08	124,28	120,34	118,87	117,55	0	2,79	7	7	4,465	24	0	
27.11.2019	86,53	49,02	37,51	128,49	124,39	122,96	121,57	0	2,82	7	7	4,667	24	0	
28.11.2019	85,4	47,07	38,33	112,37	108,84	107,5	106,35	0	2,49	7	7	4,174	24	0	
29.11.2019	84,41	46,36	38,05	110,04	106,66	105,25	104,19	0	2,47	7	7	4,059	24	0	
30.11.2019	85,1	47,94	37,16	123,67	119,84	118,19	116,92	0	2,92	7	7	4,454	24	0	
01.12.2019	87,34	48,85	38,49	129,57	125,35	123,68	122,3	0	3,05	7	7	4,827	24	0	
02.12.2019	86,02	48,7	37,32	122,42	118,53	117,1	115,81	0	2,72	7	7	4,426	24	0	
03.12.2019	86,43	46,93	39,5	113,75	110,13	108,6	107,48	0	2,65	7	7	4,352	24	0	
04.12.2019	89,61	48,74	40,87	118,16	114,14	112,57	111,3	0	2,84	7	7	4,668	24	0	
05.12.2019	88,43	47,91	40,52	115,07	111,23	109,71	108,53	0	2,7	7	7	4,512	24	0	
06.12.2019	86,41	48,2	38,21	115,72	112,04	110,57	109,37	0	2,67	7	7	4,284	24	0	
07.12.2019	80,4	44,13	36,27	101,69	98,84	97,32	96,39	0	2,45	7	7	3,582	24	0	
08.12.2019	80,14	44,75	35,39	108,06	105,03	103,27	102,31	0	2,72	7	7	3,716	24	0	
09.12.2019	80,36	46	34,36	112,87	109,7	107,84	106,74	0	2,96	7	7	3,769	24	0	
10.12.2019	80,22	45,33	34,89	108,73	105,7	103,83	102,83	0	2,87	7	7	3,689	24	0	
11.12.2019	80,36	44,81	35,55	104,35	101,44	99,54	98,59	0	2,85	7	7	3,605	24	0	
12.12.2019	81,66	46,5	35,16	113,5	110,21	108,24	107,14	0	3,07	7	7	3,871	24	0	
13.12.2019	87,13	47,76	39,37	111,32	107,68	105,85	104,73	0	2,95	7	7	4,241	24	0	
14.12.2019	87,93	48,41	39,52	115,47	111,66	110,08	108,86	0	2,8	7	7	4,415	24	0	
15.12.2019	87,97	51,82	36,15	143,96	139,19	137,61	135,89	0	3,3	7	7	5,037	24	0	
16.12.2019	87,85	51,19	36,66	132,25	127,89	126,34	124,78	0	3,11	7	7	4,69	24	0	
17.12.2019	87,67	47,15	40,52	110,32	106,67	105,14	104,03	0	2,64	7	7	4,325	24	0	
18.12.2019	88,51	47,47	41,04	108,49	104,88	103,28	102,19	0	2,69	7	7	4,305	24	0	
19.12.2019	87,74	45,88	41,86	100,97	97,68	96,01	95,05	0	2,63	7	7	4,092	24	0	
20.12.2019	87,44	46,04	41,4	101,26	97,97	96,25	95,31	0	2,66	7	7	4,057	24	0	
21.12.2019	91,98	53,22	38,76	140,69	135,68	133,99	132,23	0	3,45	7	7	5,263	24	0	
22.12.2019	93,15	52,98	40,17	137,61	132,58	131,05	129,31	0	3,27	7	7	5,333	24	0	
23.12.2019	91,16	50,89	40,27	123,79	119,42	117,98	116,53	0	2,89	7	7	4,812	24	0	
24.12.2019	83,58	44,47	39,11	98,81	95,84	94,28	93,43	0	2,41	7	7	3,748	24	0	
Итого:				3507,9	3396,04	3345,8	3309,51	0	86,53			129,93	720	0	
Средние:	86,1	47,82	38,27							7	7				

Дата	V1	M1	V2	M2	V3	Mг	Qo	BHP	BOC
	м3	т	м3	т	м3	т	Гкал	ч	ч
24/11/1924:00	65171,42	63225,23	63589,76	62902,49	1,94	322,74	2204,21	18575	134
24/12/1924:00	68679,41	66621,27	66935,63	66212	1,94	409,27	2334,14	19295	134
Итого:	3507,99	3396,04	3345,87	3309,51	0	86,53	129,93	720	0

Представитель абонента
Директор ООО "УК "Домоуправ"

Представитель теплоснабж. организации


Подпись / И.О. Мартковская/

Ю. Мартковская

Подпись / Ю.О. Мартковская/
Ф.И.О.

МП
Компания «Домоуправ-Челябинск»
Для документов

25.12.19



ОТЧЕТ
о суточных параметрах теплоснабжения
25/11/19г.-24/12/19г.

Абонент: ООО "УК "ДОМОУПРАВ"

Договор N:8848

Адрес: 40-летия Победы, 52 (ИТП-1)

Тип расходомера: _____

Тепловычислитель ВКТ-7 сег. N 001

Пределы измерений:

Договорные расходы:

G под max = 2.00 м3/ч G под min = 1.00 м3/ч

M сег. воды = _____ т.сут Mгвс = _____ т.сут

G обр max = 2.00 м3/ч G обр min = 1.00 м3/ч

Tхв = 5.00 °C

G3 max = 2.00 м3/ч G3 min = 1.00 м3/ч

Заводской номер 00248275

ВВОД 1

СХЕМА ПОДКЛЮЧЕНИЯ 3

БД 1

ФТ=0

ТЗ=1

КС=0x57E0

ПО 2.7

Дата	t1	t2	dt	V1	M1	V2	M2	V3	Mг	P1	P2	Qo	ВНР	ВОС	НС
	°C	°C	°C	м3	т	м3	т	м3	т	кг/см2	кг/см2	Гкал	ч	ч	
25.11.2019	85,99	48,04	37,95	206	199,46	198,2	196,05	0	3,41	7	7	7,57	24	0	
26.11.2019	86,06	50,06	36	226	218,82	218	215,47	0	3,35	7	7	7,88	24	0	
27.11.2019	86,49	51,3	35,19	224,1	216,93	216,6	213,95	0	2,98	7	7	7,643	24	0	
28.11.2019	85,38	47,85	37,53	194,1	188,02	187,2	185,2	0	2,82	7	7	7,059	24	0	
29.11.2019	84,37	46,39	37,98	188,5	182,72	181,2	179,38	0	3,34	7	7	6,939	24	0	
30.11.2019	85,01	48,38	36,63	223,3	216,36	215,4	213,05	0	3,31	7	7	7,927	24	0	
01.12.2019	87,32	50,04	37,28	235,4	227,7	227,1	224,44	0	3,26	7	7	8,496	24	0	
02.12.2019	86,05	49,01	37,04	215,5	208,64	207,8	205,46	0	3,18	7	7	7,731	24	0	
03.12.2019	86,39	47,85	38,54	201	194,56	193,6	191,52	0	3,04	7	7	7,498	24	0	
04.12.2019	89,59	49,61	39,98	209,2	202,05	201,2	198,87	0	3,18	7	7	8,086	24	0	
05.12.2019	88,47	49,06	39,41	200,8	194,11	193,3	191,12	0	2,99	7	7	7,652	24	0	
06.12.2019	86,57	49,24	37,33	199	192,64	191,9	189,71	0	2,93	7	7	7,2	24	0	
07.12.2019	80,42	44,06	36,36	170,6	165,82	164,6	163,11	0	2,71	7	7	6,03	24	0	
08.12.2019	80,14	44,68	35,46	189,8	184,47	183	181,28	0	3,19	7	7	6,538	24	0	
09.12.2019	80,38	46,21	34,17	198,7	193,12	192	190,06	0	3,06	7	7	6,596	24	0	
10.12.2019	80,19	45,45	34,74	185,9	180,66	179,3	177,55	0	3,11	7	7	6,274	24	0	
11.12.2019	80,34	45,4	34,94	185,3	180,08	178,8	177,05	0	3,03	7	7	6,289	24	0	
12.12.2019	81,53	45,86	35,67	194,5	188,89	187,7	185,88	0	3,01	7	7	6,737	24	0	
13.12.2019	87,08	48,17	38,91	195,9	189,52	188,7	186,67	0	2,85	7	7	7,376	24	0	
14.12.2019	87,9	49,44	38,46	209,2	202,29	201,6	199,31	0	2,98	7	7	7,783	24	0	
15.12.2019	87,95	54,16	33,79	275,3	266,22	267,2	263,54	0	2,68	7	7	9,003	24	0	
16.12.2019	87,78	52,45	35,33	236,4	228,62	228,8	225,86	0	2,76	7	7	8,088	24	0	
17.12.2019	87,59	46,93	40,66	184,8	178,74	177,6	175,77	0	2,97	7	7	7,267	24	0	
18.12.2019	88,45	47,75	40,7	191	184,6	183,7	181,74	0	2,86	7	7	7,515	24	0	
19.12.2019	87,7	45,37	42,33	164,4	159	158,1	156,54	0	2,46	7	7	6,731	24	0	
20.12.2019	87,4	45,96	41,44	174,5	168,8	167,8	166,14	0	2,66	7	7	6,996	24	0	
21.12.2019	91,83	52,39	39,44	231,7	223,47	223,5	220,65	0	2,82	7	7	8,821	24	0	
22.12.2019	93,1	52,37	40,73	235,7	227,1	227,2	224,31	0	2,79	7	7	9,265	24	0	
23.12.2019	91,52	52,87	38,65	211,7	204,21	204,6	201,89	0	2,32	7	7	7,914	24	0	
24.12.2019	83,59	44,09	39,5	163,2	158,29	157,2	155,77	0	2,52	7	7	6,25	24	0	
Итого:				6121,5	5925,91	5902,9	5837,34	0	88,57			223,16	720	0	
Средние:	86,08	48,34	37,73							7	7				

Дата	V1	M1	V2	M2	V3	Mг	Qo	ВНР	ВОС
	м3	т	м3	т	м3	т	Гкал	ч	ч
24/11/1924:00	65328,2	63395,03	63207,8	62476,53	0	918,5	2087,39	10691	24
24/12/1924:00	71449,7	69320,94	69110,7	68313,87	0	1007,07	2310,55	11411	24
Итого:	6121,5	5925,91	5902,9	5837,34	0	88,57	223,16	720	0

Представитель абонента
Директор ООО "УК "Домоуправ"
Подпись _____
МП

Представитель теплоснабж. организации
Подпись Ю.О. Мартовская
/Ю.О. Мартовская/
Ф.И.О.
25.12.19

ОТЧЕТ
о суточных параметрах теплоснабжения
25/11/19г.-24/12/19г.

Абонент: ООО "УК "ДОМОУПРАВ"

Договор N:8848

Адрес: 40-летия Победы, 52 (ИТП-2)

Тип расходомера: _____

Тепловычислитель ВКТ-7 сег. N 001

Пределы измерений:

Договорные расходы:

G под max = 2.00 м3/ч G под min = 1.00 м3/ч

M сег. воды = _____ т.сут Mгвс = _____ т.сут

G обр max = 2.00 м3/ч G обр min = 1.00 м3/ч

Тхв = 5.00°C

G3 max = 2.00 м3/ч G3 min = 1.00 м3/ч

Заводской номер 00239656

ВВОД 1

СХЕМА ПОДКЛЮЧЕНИЯ 3

БД 1

ФТ=0

ТЗ=1

КС=0хD02С

ПО 2.7

Дата	t1	t2	dt	V1	M1	V2	M2	V3	Mг	P1	P2	Qo	BHP	BOC	HC
	°C	°C	°C	м3	т	м3	т	м3	т	кг/см2	кг/см2	Гкал	ч	ч	
25.11.2019	86,28	48,82	37,46	131,47	127,26	130,58	129,1	0	-1,84	7	7	4,767	24	0	
26.11.2019	86,19	49,95	36,24	139,17	134,76	138,3	136,68	0	-1,92	7	7	4,881	24	0	
27.11.2019	86,81	51,48	35,33	143,77	139,14	142,94	141,15	0	-2,01	7	7	4,916	24	0	
28.11.2019	85,42	49,55	35,87	130,73	126,61	130,01	128,54	0	-1,93	7	7	4,54	24	0	
29.11.2019	84,46	48,58	35,88	127,71	123,78	127,04	125,64	0	-1,86	7	7	4,442	24	0	
30.11.2019	85,8	50,33	35,47	141,98	137,51	141,1	139,46	0	-1,95	7	7	4,877	24	0	
01.12.2019	87,5	52,26	35,24	152,48	147,52	151,42	149,48	0	-1,96	7	7	5,201	24	0	
02.12.2019	86,06	50,4	35,66	137,18	132,85	136,33	134,69	0	-1,84	7	7	4,739	24	0	
03.12.2019	86,85	49,67	37,18	130,71	126,48	129,74	128,25	0	-1,77	7	7	4,702	24	0	
04.12.2019	89,93	51,18	38,75	132,57	128	131,3	129,69	0	-1,69	7	7	4,966	24	0	
05.12.2019	88,52	51,03	37,49	134,67	130,16	133,56	131,94	0	-1,78	7	7	4,883	24	0	
06.12.2019	85,98	50,01	35,97	126,86	122,84	126,03	124,56	0	-1,72	7	7	4,422	24	0	
07.12.2019	80,52	46,2	34,32	113,94	110,75	113,52	112,37	0	-1,62	7	7	3,799	24	0	
08.12.2019	80,35	46,85	33,5	124,81	121,32	124,35	123,09	0	-1,77	7	7	4,067	24	0	
09.12.2019	80,5	48,33	32,17	129,46	125,8	129,02	127,59	0	-1,79	7	7	4,044	24	0	
10.12.2019	80,31	47,32	32,99	121,34	117,93	120,89	119,62	0	-1,69	7	7	3,889	24	0	
11.12.2019	80,55	47,08	33,47	118,47	115,14	117,97	116,74	0	-1,6	7	7	3,853	24	0	
12.12.2019	82,47	49,45	33,02	131,67	127,8	131,01	129,51	0	-1,71	7	7	4,219	24	0	
13.12.2019	87,59	50,45	37,14	125,95	121,82	124,84	123,34	0	-1,52	7	7	4,526	24	0	
14.12.2019	87,95	50,66	37,29	133,79	129,37	132,67	131,08	0	-1,71	7	7	4,826	24	0	
15.12.2019	88,15	54,21	33,94	161,55	156,22	160,39	158,21	0	-1,99	7	7	5,304	24	0	
16.12.2019	88	53,3	34,7	145,87	141,04	144,84	142,91	0	-1,87	7	7	4,897	24	0	
17.12.2019	87,84	49,35	38,49	121,34	117,35	120,3	118,93	0	-1,58	7	7	4,518	24	0	
18.12.2019	88,72	49,17	39,55	118,82	114,84	117,66	116,33	0	-1,49	7	7	4,545	24	0	
19.12.2019	87,74	47,78	39,96	110,19	106,56	109,1	107,9	0	-1,34	7	7	4,258	24	0	
20.12.2019	87,67	49,96	37,71	121,2	117,23	120,08	118,66	0	-1,43	7	7	4,422	24	0	
21.12.2019	92,63	57,28	35,35	164,2	158,26	162,6	160,13	0	-1,87	7	7	5,603	24	0	
22.12.2019	93,26	55,79	37,47	155,17	149,5	153,51	151,28	0	-1,78	7	7	5,609	24	0	
23.12.2019	90,34	53,25	37,09	132,12	127,54	130,91	129,17	0	-1,63	7	7	4,734	24	0	
24.12.2019	83,79	46,48	37,31	112,51	109,11	111,73	110,59	0	-1,48	7	7	4,068	24	0	
Итого:				3971,7	3844,49	3943,7	3896,63	0	-52,14			138,52	720	0	
Средние:	86,27	50,2	36,06							7	7				

Дата	V1	M1	V2	M2	V3	Mг	Qo	BHP	BOC
	м3	т	м3	т	м3	т	Гкал	ч	ч
24/11/1924:00	37685,82	36569,9	37493,29	37076	0	-506,1	1232,61	10668	2
24/12/1924:00	41657,52	40414,39	41437,03	40972,63	0	-558,24	1371,13	11388	2
Итого:	3971,7	3844,49	3943,74	3896,63	0	-52,14	138,52	720	0

Представитель абонента
Директор ООО "УК "Домоуправ"

Представитель теплоснабж. организации



Ю. Март
/Ю.О. Мартовская/
Подпись Ф.И.О.
25.12.19

ОТЧЕТ
о суточных параметрах теплоснабжения
25/11/19г.-24/12/19г.

Абонент:ООО "УК "ДОМОУПРАВ"

Договор N:8848

Адрес:40-летия Победы, 52 (ИТП-3)

Тип расходомера:_____

Тепловычислитель ВКТ-7 сег. N 001

Пределы измерений:

Договорные расходы:

G под max = 2.00 м3/ч G под min = 1.00 м3/ч

M сег. воды=_____ т.сут Mгвс=_____ т.сут

G обр max = 2.00 м3/ч G обр min = 1.00 м3/ч

Тхв= 5.00°С

G3 max = 2.00 м3/ч G3 min = 1.00 м3/ч

Заводской номер 00244020

ВВОД 1

СХЕМА ПОДКЛЮЧЕНИЯ 3

БД 1

ФТ=0

ТЗ=1

КС=0хДВ4В

ПО 2.7

Дата	t1	t2	dt	V1	M1	V2	M2	V3	Mг	P1	P2	Qo	ВНР	ВОС	НС
	°С	°С	°С	м3	т	м3	т	м3	т	кг/см2	кг/см2	Гкал	ч	ч	
25.11.2019	86,12	47,83	38,29	131,75	127,54	127,85	126,48	0	1,06	7	7	4,887	24	0	
26.11.2019	86,17	48,01	38,16	137,58	133,2	133,52	132,08	0	1,12	7	7	5,084	24	0	
27.11.2019	86,64	48,58	38,06	139,33	134,84	135,17	133,7	0	1,14	7	7	5,137	24	0	
28.11.2019	85,56	47,05	38,51	128,74	124,68	124,76	123,47	0	1,21	7	7	4,801	24	0	
29.11.2019	84,54	45,84	38,7	121,13	117,41	117,2	116,07	0	1,34	7	7	4,545	24	0	
30.11.2019	85,2	47,42	37,78	136,17	131,94	131,99	130,6	0	1,34	7	7	4,986	24	0	
01.12.2019	87,46	48,89	38,57	146,26	141,5	141,8	140,21	0	1,29	7	7	5,461	24	0	
02.12.2019	86,16	48,19	37,97	135,3	130,99	131,23	129,8	0	1,19	7	7	4,977	24	0	
03.12.2019	86,53	46,89	39,64	125,89	121,86	121,81	120,55	0	1,31	7	7	4,83	24	0	
04.12.2019	89,72	48,24	41,48	129,77	125,37	125,36	123,99	0	1,38	7	7	5,202	24	0	
05.12.2019	88,56	47,67	40,89	126,72	122,46	122,48	121,21	0	1,25	7	7	5,01	24	0	
06.12.2019	86,53	48,73	37,8	127,58	123,48	123,63	122,25	0	1,23	7	7	4,669	24	0	
07.12.2019	80,55	45,12	35,43	111,16	108,01	107,67	106,7	0	1,31	7	7	3,822	24	0	
08.12.2019	80,24	44,93	35,31	123,55	120,1	119,6	118,44	0	1,66	7	7	4,24	24	0	
09.12.2019	80,48	46,66	33,82	125,88	122,3	122	120,75	0	1,55	7	7	4,135	24	0	
10.12.2019	80,33	46,19	34,14	120,43	117,03	116,46	115,31	0	1,72	7	7	3,991	24	0	
11.12.2019	80,49	46,04	34,45	118,53	115,18	114,54	113,42	0	1,76	7	7	3,967	24	0	
12.12.2019	81,69	46,78	34,91	123,61	120,01	119,47	118,23	0	1,78	7	7	4,189	24	0	
13.12.2019	87,2	47,56	39,64	122,53	118,53	118,06	116,8	0	1,73	7	7	4,703	24	0	
14.12.2019	88,07	47,98	40,09	128,41	124,15	124,2	122,87	0	1,28	7	7	4,98	24	0	
15.12.2019	88,05	51,27	36,78	158,62	153,36	154,2	152,33	0	1,03	7	7	5,644	24	0	
16.12.2019	87,9	50,93	36,97	148,84	143,93	144,56	142,82	0	1,11	7	7	5,325	24	0	
17.12.2019	87,75	47,01	40,74	120,46	116,48	116,53	115,31	0	1,17	7	7	4,747	24	0	
18.12.2019	88,59	47,21	41,38	118,98	115	114,96	113,75	0	1,25	7	7	4,763	24	0	
19.12.2019	87,85	45,62	42,23	108,64	105,06	104,68	103,66	0	1,4	7	7	4,439	24	0	
20.12.2019	87,55	46,91	40,64	113,33	109,63	109,4	108,29	0	1,34	7	7	4,456	24	0	
21.12.2019	91,94	51,75	40,19	149,55	144,21	144,87	143,07	0	1,14	7	7	5,799	24	0	
22.12.2019	93,21	51,39	41,82	149,27	143,82	144,57	142,79	0	1,03	7	7	6,023	24	0	
23.12.2019	91,32	51,3	40,02	133,26	128,56	129	127,41	0	1,15	7	7	5,155	24	0	
24.12.2019	83,84	56,24	27,6	152,29	147,69	148,66	146,46	0	1,23	7	7	4,085	24	0	
Итого:				3913,5	3788,32	3790,2	3748,82	0	39,5			144,05	720	0	
Средние:	86,2	48,14	38,06							7	7				

Дата	V1	M1	V2	M2	V3	Mг	Qo	ВНР	ВОС
	м3	т	м3	т	м3	т	Гкал	ч	ч
24/11/1924:00	78317,49	75981,36	76255,44	75370,42	0,83	610,94	2509,93	18551	158
24/12/1924:00	82231,05	79769,68	80045,67	79119,24	0,83	650,44	2653,98	19271	158
Итого:	3913,56	3788,32	3790,23	3748,82	0	39,5	144,05	720	0

Представитель абонента
Директор ООО "УК "Домоуправ"
/_____/ А.В. Клименко/
Ф.И.О.

Представитель теплоснабж.организации
/Ю.О. Мартовская/
Ю.О. Мартовская/
Подпись Ф.И.О.



Ю.О. Мартовская
25.12.19

ОТЧЕТ
о суточных параметрах теплоснабжения
25/11/19г.-24/12/19г.

Абонент: ООО "УК "ДОМОУПРАВ"

Договор N: 8848

Адрес: 40-летия Победы, 52 (ИТП-4)

Тип расходомера: _____

Тепловычислитель ВКТ-7 сеп. N 001

Пределы измерений: _____

Договорные расходы:

G под max = 2.00 м3/ч G под min = 1.00 м3/ч

M сеп. воды = _____ т.сут Mгвс = _____ т.сут

G обр max = 2.00 м3/ч G обр min = 1.00 м3/ч

Tхв = 5.00 °C

G3 max = 2.00 м3/ч G3 min = 1.00 м3/ч

Заводской номер 00244034

ВВОД 1

СХЕМА ПОДКЛЮЧЕНИЯ 3

БД 1

ФТ=0

ТЗ=1

КС=0хF624

ПО 2.7

Дата	t1	t2	dt	V1	M1	V2	M2	V3	Mг	P1	P2	Qo	BHP	BOC	HC
	°C	°C	°C	м3	т	м3	т	м3	т	кг/см2	кг/см2	Гкал	ч	ч	
25.11.2019	86,08	48,6	37,48	131,84	127,66	129,47	128,06	0	-0,4	7	7	4,787	24	0	
26.11.2019	86,12	49,28	36,84	135,4	131,08	132,99	131,46	0	-0,38	7	7	4,83	24	0	
27.11.2019	86,6	50,43	36,17	137,06	132,66	134,67	133,07	0	-0,41	7	7	4,8	24	0	
28.11.2019	85,52	48,94	36,58	127,72	123,69	125,51	124,11	0	-0,42	7	7	4,524	24	0	
29.11.2019	84,51	47,74	36,77	119,84	116,16	117,8	116,55	0	-0,39	7	7	4,27	24	0	
30.11.2019	85,16	48,86	36,3	133,72	129,57	131,4	129,94	0	-0,37	7	7	4,705	24	0	
01.12.2019	87,41	50,96	36,45	145,01	140,29	142,39	140,66	0	-0,37	7	7	5,118	24	0	
02.12.2019	86,12	49,82	36,3	133,32	129,06	131	129,48	0	-0,42	7	7	4,683	24	0	
03.12.2019	86,49	48,2	38,29	124,42	120,44	122,12	120,78	0	-0,34	7	7	4,614	24	0	
04.12.2019	89,69	49,46	40,23	130,11	125,7	127,44	125,99	0	-0,29	7	7	5,059	24	0	
05.12.2019	88,56	49,27	39,29	119,72	115,74	117,38	116,03	0	-0,29	7	7	4,548	23	1	*
06.12.2019	86,5	49,78	36,72	127,39	123,29	125,08	123,65	0	-0,36	7	7	4,53	24	0	
07.12.2019	80,5	46,43	34,07	112,95	109,75	111,11	109,97	0	-0,22	7	7	3,735	24	0	
08.12.2019	80,21	46,38	33,83	124,01	120,55	121,82	120,59	0	-0,04	7	7	4,079	24	0	
09.12.2019	80,43	47,86	32,57	126,74	123,16	124,47	123,14	0	0,02	7	7	4,012	24	0	
10.12.2019	80,3	47,47	32,83	121,56	118,12	119,33	118,07	0	0,05	7	7	3,877	24	0	
11.12.2019	80,44	46,67	33,77	115,45	112,16	113,19	112,03	0	0,13	7	7	3,788	24	0	
12.12.2019	81,66	47,43	34,23	126,23	122,56	123,65	122,34	0	0,22	7	7	4,194	24	0	
13.12.2019	87,17	48,83	38,34	122,38	118,41	119,72	118,41	0	0	7	7	4,539	24	0	
14.12.2019	88,05	49,76	38,29	127,23	123,01	124,74	123,29	0	-0,28	7	7	4,714	24	0	
15.12.2019	88,01	52,83	35,18	157,35	152,17	154,58	152,58	0	-0,41	7	7	5,358	24	0	
16.12.2019	87,87	51,6	36,27	147,06	142,21	144,45	142,64	0	-0,43	7	7	5,164	24	0	
17.12.2019	87,7	47,46	40,24	118,76	114,86	116,43	115,19	0	-0,33	7	7	4,625	24	0	
18.12.2019	88,56	47,93	40,63	117,26	113,32	114,89	113,66	0	-0,34	7	7	4,604	24	0	
19.12.2019	87,82	46,71	41,11	108,14	104,58	105,91	104,84	0	-0,26	7	7	4,299	24	0	
20.12.2019	87,49	47,1	40,39	112,12	108,48	109,83	108,69	0	-0,21	7	7	4,384	24	0	
21.12.2019	91,93	54,41	37,52	155,14	149,61	152,02	149,94	0	-0,33	7	7	5,618	24	0	
22.12.2019	93,17	53,83	39,34	150,13	144,65	147,02	145,04	0	-0,39	7	7	5,697	24	0	
23.12.2019	91,23	52,48	38,75	132,27	127,61	129,53	127,87	0	-0,26	7	7	4,949	24	0	
24.12.2019	83,69	45,94	37,75	107,03	103,79	105,07	104,04	0	-0,25	7	7	3,915	24	0	
Итого:				3847,3	3724,34	3775	3732,11	0	-7,77			138,02	719	1	
Средние:	86,16	49,08	37,08							7	7				

Дата	V1	M1	V2	M2	V3	Mг	Qo	BHP	BOC
	м3	т	м3	т	м3	т	Гкал	ч	ч
24/11/1924:00	76091,47	73905,12	74438,18	73530,67	0,3	374,45	2232,14	17606	24
24/12/1924:00	79938,83	77629,46	78213,19	77262,78	0,3	366,68	2370,16	18325	25
Итого:	3847,36	3724,34	3775,01	3732,11	0	-7,77	138,02	719	1

Представитель ООО "УК "Домоуправ"
Директор ООО "УК "Домоуправ"
Подпись _____
М.П. _____
И.И.И. _____

«Управление А.Н. Клименко»
компания
«Домоуправ-Челябинск»
Для документов
ИНН 7452136715
ОГРН 50250699

Представитель теплоснабж. организации
Подпись Ю. О. Мартвская /Ю.О. Мартвская/
Ф.И.О.
25.12.19

ОТЧЕТ
о суточных параметрах теплоснабжения
25/11/19г.-24/12/19г.

Абонент:ООО "УК "ДОМОУПРАВ"

Договор N:8848

Адрес:ул. 40-летия Победы, 52 ИТП-5

Тип расходомера: _____

Тепловычислитель ВКТ-7 сет.N 001

Пределы измерений:

Договорные расходы:

G под max = 2.00 м3/ч G под min = 1.00 м3/ч

M сет.воды=_____ т.сут Mгвс=_____ т.сут

G обр max = 2.00 м3/ч G обр min = 1.00 м3/ч

Tхв= 5.00°С

G3 max = 2.00 м3/ч G3 min = 1.00 м3/ч

Заводской номер 00255531

ВВОД 1

СХЕМА ПОДКЛЮЧЕНИЯ 3

БД 1

ФТ=0

ТЗ=1

КС=0xВ80В

ПО 2.7

Дата	t1	t2	dt	V1	M1	V2	M2	V3	Mr	P1	P2	Qo	ВНР	ВОС	НС
	°С	°С	°С	м3	т	м3	т	м3	т	кг/см2	кг/см2	Гкал	ч	ч	
25.11.2019	86,59	49,94	36,65	310,6	300,6	0	0	0,01	300,6	7	7	10,891	24	0	*
26.11.2019	86,62	47,44	39,18	307,4	298,24	110	108,08	0,01	190,16	7	7	11,475	24	0	*
27.11.2019	87,11	48,51	38,6	310,7	302,96	308,8	302,96	0	0	7	7	11,698	24	0	
28.11.2019	86,02	47,75	38,27	287,1	279,74	284,7	279,74	0,01	0	7	7	10,706	24	0	
29.11.2019	85,02	45,69	39,33	265,7	258,76	262,8	258,76	0,01	0	7	7	10,175	24	0	
30.11.2019	85,64	47,37	38,27	308,1	300,34	305,6	300,34	0	0	7	7	11,496	24	0	
01.12.2019	87,93	49,34	38,59	341	332,44	339,1	332,44	0	0	7	7	12,834	24	0	
02.12.2019	86,65	48,72	37,93	320,8	312,76	318,7	312,76	0,02	0	7	7	11,868	24	0	
03.12.2019	86,97	47,47	39,5	286,5	279	283,9	279	0	0	7	7	11,023	24	0	
04.12.2019	90,19	47,99	42,2	295,8	287,59	292,9	287,59	0,04	0	7	7	12,141	24	0	
05.12.2019	89,07	48,55	40,52	296,1	288,08	293,4	288,08	0,01	0	7	7	11,681	24	0	
06.12.2019	87,06	48,61	38,45	288,3	280,71	285,8	280,71	0,03	0	7	7	10,798	24	0	
07.12.2019	81	45,75	35,25	254,6	248,41	252,1	248,41	0,01	0	7	7	8,757	24	0	
08.12.2019	80,67	45,64	35,03	273,6	267,25	271,4	267,25	0	0	7	7	9,36	24	0	
09.12.2019	80,9	46,92	33,98	276	269,64	274,1	269,64	0,01	0	7	7	9,158	24	0	
10.12.2019	80,77	46,15	34,62	267,4	261,08	265,1	261,08	0,01	0	7	7	9,034	24	0	
11.12.2019	80,91	46,17	34,74	263,5	257,29	261,3	257,29	0	0	7	7	8,936	24	0	
12.12.2019	82,05	46,49	35,56	272,3	265,81	270,1	265,81	0,01	0	7	7	9,45	24	0	
13.12.2019	87,74	48,11	39,63	286,1	278,53	283,5	278,53	0	0	7	7	11,04	24	0	
14.12.2019	88,6	48,98	39,62	290,7	282,91	288,2	282,91	0	0	7	7	11,215	24	0	
15.12.2019	88,52	50,59	37,93	350,6	341,85	349,1	341,85	0,01	0	7	7	12,974	24	0	
16.12.2019	88,37	50,89	37,48	338,5	330	337	330	0,01	0	7	7	12,376	24	0	
17.12.2019	88,23	48,7	39,53	289,6	281,96	287,3	281,96	0	0	7	7	11,152	24	0	
18.12.2019	89,07	48,19	40,88	277,2	269,81	274,9	269,81	0,01	0	7	7	11,038	24	0	
19.12.2019	88,35	48,28	40,07	255,7	248,76	253,2	248,76	0,01	0	7	7	9,972	24	0	
20.12.2019	88,01	47,56	40,45	251	244,01	248,1	244,01	0	0	7	7	9,872	24	0	
21.12.2019	92,45	51,46	40,99	327,8	318,55	325,3	318,55	0	0	7	7	13,068	24	0	
22.12.2019	93,73	51,99	41,74	339,5	329,79	337	329,79	0	0	7	7	13,778	24	0	
23.12.2019	91,36	57,39	33,97	349,4	339,93	348,2	339,93	0,03	0	7	7	11,56	24	0	
24.12.2019	84,18	46,53	37,65	245,8	239,56	243,4	239,56	0,01	0	7	7	9,021	24	0	
Итого:				8827,4	8596,36	8255	8105,6	0,26	490,76			328,547	720	0	
Средние:	86,65	48,43	38,22							7	7				

Дата	V1	M1	V2	M2	V3	Mr	Qo	ВНР	ВОС
	м3	т	м3	т	м3	т	Гкал	ч	ч
24/11/1924:00	98805,2	96415,41	95768,9	93909,51	29,6	2505,9	2984,93	10018	213
24/12/1924:00	107632,6	105011,77	104023,9	102015,11	29,86	2996,66	3313,48	10738	213
Итого:	8827,4	8596,36	8255	8105,6	0,26	490,76	328,55	720	0

Представитель абонента
Директор ООО "УК "Домоуправ"
Подпись: _____
МП

Представитель теплоснабж.организации

Подпись: Ю.О. Мартовская /Ю.О. Мартовская/
Ф.И.О.

25.12.19

ОТЧЕТ
о суточных параметрах теплоснабжения
25/11/19г.-24/12/19г.

Абонент:ООО "УК "ДОМОУПРАВ"
Адрес:40-летия Победы, 55
Тепловычислитель ВКТ-7 сет. N 001
Договорные расходы:
М сет. воды=_____т.сут Мгвс=_____ т.сут
Тхв= 0.00°С

Договор N:8848
Тип расходомера:ПРЭМ Ду 40
Пределы измерений:
G под max = 2.00 м3/ч G под min = 1.00 м3/ч
G обр max = 2.00 м3/ч G обр min = 1.00 м3/ч
G3 max = 2.00 м3/ч G3 min = 1.00 м3/ч

Заводской номер 00195993 ВВОД 1 СХЕМА ПОДКЛЮЧЕНИЯ 3 БД 1 ФТ=0 ТЗ=1 КС=0хВЕ30 ПО 2.7

Дата	t1	t2	dt	V1	M1	V2	M2	V3	Mг	P1	P2	Qo	ВНР	ВОС	НС
	°С	°С	°С	м3	т	м3	т	м3	т	кг/см2	кг/см2	Гкал	ч	ч	
25.11.2019	85,33	49,12	36,21	110,46	107,01	105,02	103,81	0	3,2	7	7	3,877	24	0	
26.11.2019	85,53	50,97	34,56	119,15	115,39	113,43	112,05	0	3,34	7	7	3,988	24	0	
27.11.2019	86,02	52,3	33,72	119,88	116,07	114,23	112,78	0,02	3,29	7	7	3,917	24	0	
28.11.2019	84,88	49,6	35,28	107,71	104,36	102,45	101,27	0	3,09	7	7	3,681	24	0	
29.11.2019	83,87	48,34	35,53	104,01	100,87	98,82	97,73	0	3,14	7	7	3,585	24	0	
30.11.2019	84,44	50,16	34,28	117,88	114,24	111,87	110,57	0	3,67	7	7	3,915	24	0	
01.12.2019	86,92	51,91	35,01	127,02	122,9	120,57	119,06	0	3,84	7	7	4,304	24	0	
02.12.2019	85,58	51,29	34,29	116,72	113,07	111,03	109,64	0	3,43	7	7	3,878	24	0	
03.12.2019	85,71	49,89	35,82	106,09	102,74	100,71	99,53	0	3,21	7	7	3,681	24	0	
04.12.2019	88,9	51,45	37,45	109,83	106,13	104,02	102,72	0	3,41	7	7	3,978	24	0	
05.12.2019	87,84	50,88	36,96	105,31	101,84	99,85	98,64	0	3,2	7	7	3,767	24	0	
06.12.2019	85,82	50,32	35,5	105	101,68	99,67	98,48	0,01	3,2	7	7	3,614	24	0	
07.12.2019	79,79	46,06	33,73	93,12	90,53	88,08	87,22	0,01	3,31	7	7	3,049	24	0	
08.12.2019	79,53	46,62	32,91	102,59	99,75	97,01	95,99	0	3,76	7	7	3,282	24	0	
09.12.2019	79,85	48,04	31,81	108,97	105,91	103,15	102,07	0	3,84	7	7	3,368	24	0	
10.12.2019	79,65	47,53	32,12	100,77	97,98	95,43	94,4	0	3,58	7	7	3,146	24	0	
11.12.2019	79,7	46,78	32,92	95,45	92,8	90,3	89,37	0	3,43	7	7	3,054	24	0	
12.12.2019	80,85	47,31	33,54	100,21	97,38	94,82	93,8	0	3,58	7	7	3,266	24	0	
13.12.2019	86,34	49,71	36,63	103,75	100,43	98,06	96,92	0	3,51	7	7	3,677	24	0	
14.12.2019	87,34	50,34	37	109,53	105,97	103,97	102,76	0	3,21	7	7	3,922	24	0	
15.12.2019	87,54	54,24	33,3	139,1	134,57	132,62	130,83	0	3,74	7	7	4,486	24	0	
16.12.2019	87,33	53,94	33,39	128,87	124,69	122,78	121,14	0	3,55	7	7	4,168	24	0	
17.12.2019	86,91	49,52	37,39	101,39	98,11	96,19	95,09	0,01	3,02	7	7	3,669	24	0	
18.12.2019	87,67	49,56	38,11	98,95	95,7	93,69	92,6	0,01	3,1	7	7	3,647	24	0	
19.12.2019	86,89	47,59	39,3	90,77	87,84	85,67	84,77	0,06	3,07	7	7	3,451	24	0	
20.12.2019	86,54	48	38,54	91,3	88,36	86,31	85,38	0	2,98	7	7	3,406	24	0	
21.12.2019	91,14	53,61	37,53	122,04	117,74	115,82	114,27	0	3,47	7	7	4,422	24	0	
22.12.2019	92,52	55,14	37,38	130,12	125,43	123,7	121,95	0	3,48	7	7	4,696	24	0	
23.12.2019	90,76	54,59	36,17	116,13	112,08	110,56	108,99	0	3,09	7	7	4,058	24	0	
24.12.2019	82,87	46,68	36,19	92,48	89,71	87,9	87,01	0,01	2,7	7	7	3,247	24	0	
Итого:				3274,6	3171,28	3107,7	3070,84	0,13	100,44			112,20	720	0	
Средние:	85,46	50,04	35,41							7	7				

Дата	V1	M1	V2	M2	V3	Mг	Qo	ВНР	ВОС	DI
	м3	т	м3	т	м3	т	Гкал	ч	ч	м3
24/11/1924:00	71797,82	69736,95	68523,78	67774,58	5,49	1962,37	2282,01	23813	8	0
24/12/1924:00	75072,42	72908,23	71631,51	70845,42	5,62	2062,81	2394,21	24533	8	0
Итого:	3274,6	3171,28	3107,73	3070,84	0,13	100,44	112,20	720	0	0

Представитель абонента
Директор ООО "УК "Домоуправ"
А.Н. Клименко/
Ф.И.О.
Компания "Домоуправ-Челябинск"
Для документов
ИНН 7452136715
ОГРН 5017003893

Представитель теплоснабж. организации

Ю.О. Мартковская/
Ф.И.О.
25.12.19

ОТЧЕТ
о суточных параметрах теплоснабжения
25/11/19г.-24/12/19г.

Абонент:ООО "УК "ДОМОУПРАВ" Договор N:8848
 Адрес:40-летия Победы, 59 Тип расходомера: _____
 Тепловычислитель ВКТ-7 сет.N 001 Пределы измерений:
 Договорные расходы: G под max = 2.00 м3/ч G под min = 1.00 м3/ч
 М сет. воды= _____ т.сут Мгвс= _____ т.сут G обр max = 2.00 м3/ч G обр min = 1.00 м3/ч
 Тхв= 0.00 °С G3 max = 2.00 м3/ч G3 min = 1.00 м3/ч

Заводской номер 00196426 ВВОД 1 СХЕМА ПОДКЛЮЧЕНИЯ 3 ВД 1 ФТ=0 ТЗ=1 КС=0x1AAS ПО 2.7

Дата	t1	t2	dt	V1	M1	V2	M2	V3	Mг	P1	P2	Qo	ВНР	ВОС	НС
	°С	°С	°С	м3	т	м3	т	м3	т	кг/см2	кг/см2	Гкал	ч	ч	
25.11.2019	85,03	48,02	37,01	107,01	103,67	107,48	106,32	0	-2,65	7	7	3,839	24	0	
26.11.2019	85,07	47,96	37,11	104,34	101,11	104,8	103,66	0	-2,55	7	7	3,754	24	0	
27.11.2019	85,55	48,93	36,62	104,6	101,31	105,04	103,84	0	-2,53	7	7	3,708	24	0	
28.11.2019	84,41	46,18	38,23	94,93	92,02	95,37	94,43	0	-2,41	7	7	3,516	24	0	
29.11.2019	83,36	44,96	38,4	89,72	87,02	90,08	89,21	0	-2,19	7	7	3,341	24	0	
30.11.2019	84,13	47,93	36,2	108,64	105,3	109,11	107,94	0	-2,64	7	7	3,812	24	0	
01.12.2019	86,58	50,67	35,91	123,02	119,04	123,61	122,14	0	-3,1	7	7	4,276	24	0	
02.12.2019	85,21	48,8	36,41	108,47	105,09	108,94	107,74	0	-2,65	7	7	3,828	24	0	
03.12.2019	85,33	46,79	38,54	99,32	96,19	99,89	98,84	0	-2,65	7	7	3,707	24	0	
04.12.2019	88,51	48,67	39,84	102,32	98,91	103,13	102	0,01	-3,09	7	7	3,942	24	0	
05.12.2019	87,41	48,17	39,24	100,51	97,25	101,2	100,11	0	-2,86	7	7	3,817	24	0	
06.12.2019	85,52	48,84	36,68	101,78	98,58	102,27	101,14	0	-2,56	7	7	3,616	24	0	
07.12.2019	79,36	44,19	35,17	86,33	83,97	86,48	85,76	0	-1,79	7	7	2,952	24	0	
08.12.2019	79,12	44,22	34,9	93,49	90,9	93,73	92,86	0,01	-1,96	7	7	3,169	24	0	
09.12.2019	79,37	45,01	34,36	95,6	92,99	95,92	95,03	0	-2,04	7	7	3,194	24	0	
10.12.2019	79,17	44,49	34,68	91,26	88,77	91,6	90,74	0	-1,97	7	7	3,079	24	0	
11.12.2019	79,33	44,38	34,95	91,69	89,18	92,07	91,22	0	-2,04	7	7	3,115	24	0	
12.12.2019	80,61	46,74	33,87	101,89	99	102,29	101,24	0	-2,24	7	7	3,351	24	0	
13.12.2019	85,97	49,16	36,81	103,11	99,82	103,8	102,61	0	-2,79	7	7	3,678	24	0	
14.12.2019	87	48,76	38,24	101,76	98,45	102,43	101,28	0	-2,83	7	7	3,763	24	0	
15.12.2019	87,13	51,46	35,67	122,77	118,78	123,29	121,76	0	-2,98	7	7	4,238	24	0	
16.12.2019	86,89	50,65	36,24	116,07	112,3	116,63	115,22	0	-2,92	7	7	4,069	24	0	
17.12.2019	86,51	47,06	39,45	97,39	94,27	98,07	97,05	0	-2,78	7	7	3,718	24	0	
18.12.2019	87,25	46,79	40,46	92,61	89,61	93,33	92,36	0	-2,75	7	7	3,627	24	0	
19.12.2019	86,52	45,75	40,77	88,65	85,81	89,42	88,53	0	-2,72	7	7	3,499	24	0	
20.12.2019	86,19	46,23	39,96	90,76	87,88	91,47	90,57	0	-2,69	7	7	3,512	24	0	
21.12.2019	90,97	54,25	36,72	129,15	124,64	129,95	128,18	0	-3,54	7	7	4,582	24	0	
22.12.2019	92,33	55,03	37,3	133,83	129,02	134,71	132,82	0	-3,8	7	7	4,818	24	0	
23.12.2019	90,31	51,73	38,58	108,85	105,08	109,59	108,2	0	-3,12	7	7	4,058	24	0	
24.12.2019	82,36	44,12	38,24	82,84	80,41	83,22	82,45	0,01	-2,04	7	7	3,074	24	0	
Итого:				3072,7	2976,37	3088,9	3055,25	0,03	-78,88			110,66	720	0	
Средние:	85,08	47,86	37,21							7	7				

Дата	V1	M1	V2	M2	V3	Mг	Qo	ВНР	ВОС
	м3	т	м3	т	м3	т	Гкал	ч	ч
24/11/1924:00	72578,75	70537,3	72309,41	71504,88	5,93	-967,58	2211,59	23820	0
24/12/1924:00	75651,46	73513,67	75398,33	74560,13	5,96	-1046,46	2322,25	24540	0
Итого:	3072,71	2976,37	3088,92	3055,25	0,03	-78,88	110,66	720	0

Представитель Абонента
 Директор ООО "УК "Домоуправ"
 «Управляющая компания «Домоуправ-Челябинск»
 Для документов
 ИНН 7452136715
 С ОГРАНИЧЕННОЙ ОТВЕТСТВЕННОСТЬЮ
 Ф.И.О. _____

Представитель теплоснабж.организации

Ю. Мартовская
 Ю.О. Мартовская/
 Подпись Ф.И.О.
 25.12.19

ОТЧЕТ
о суточных параметрах теплоснабжения
25/11/19г.-24/12/19г.

Абонент:ООО УК "Ключевые люди"

Договор N:5487

Адрес:40-летия Победы, 63

Тип расходомера:ПРЭМ Ду 40

Тепловычислитель ВКТ-7 сет.N 001

Пределы измерений:

Договорные расходы:

G под max = 2.00 м3/ч G под min = 1.00 м3/ч

M сет.воды=_____т.сут Mгвс=_____т.сут

G обр max = 2.00 м3/ч G обр min = 1.00 м3/ч

Tхв= 0.00°C

G3 max = 2.00 м3/ч G3 min = 1.00 м3/ч

Заводской номер 00195985

ВВОД 1

СХЕМА ПОДКЛЮЧЕНИЯ 3

БД 1

ФТ=0

T3=1

KC=0x2F43

ПО 2.7

Дата	t1	t2	dt	V1	M1	V2	M2	V3	Mг	P1	P2	Qo	ВНР	ВОС	НС
	°C	°C	°C	м3	т	м3	т	м3	т	кг/см2	кг/см2	Гкал	ч	ч	
25.11.2019	84,81	49,67	35,14	108,88	105,52	109,01	107,77	0	-2,25	7	7	3,71	24	0	
26.11.2019	84,97	50,94	34,03	114,47	110,92	114,66	113,28	0	-2,36	7	7	3,776	24	0	
27.11.2019	85,46	52,5	32,96	118,43	114,7	118,67	117,14	0,08	-2,44	7	7	3,784	24	0	
28.11.2019	84,33	50,02	34,31	104,5	101,3	104,75	103,51	0,01	-2,21	7	7	3,478	24	0	
29.11.2019	83,3	48,42	34,88	101	97,98	101,28	100,19	0	-2,21	7	7	3,417	24	0	
30.11.2019	83,88	50,62	33,26	114,58	111,14	114,97	113,61	0	-2,47	7	7	3,697	24	0	
01.12.2019	86,41	53,33	33,08	129,11	125	129,32	127,61	0	-2,61	7	7	4,136	24	0	
02.12.2019	85,12	52,13	32,99	117,63	113,96	117,95	116,45	0	-2,49	7	7	3,763	24	0	
03.12.2019	85,16	49,47	35,69	104,17	100,91	104,33	103,13	0	-2,22	7	7	3,601	24	0	
04.12.2019	88,36	52,7	35,66	110,03	106,37	109,99	108,59	0,01	-2,22	7	7	3,798	24	0	
05.12.2019	87,19	51,69	35,5	97,84	94,69	98,18	96,98	0	-2,29	7	7	3,364	24	0	
06.12.2019	85,18	50,47	34,71	98,34	95,28	98,68	97,5	0	-2,22	7	7	3,306	24	0	
07.12.2019	79,21	46,18	33,03	85,34	83,02	85,9	85,05	0	-2,03	7	7	2,74	24	0	
08.12.2019	78,91	46,6	32,31	90,69	88,22	91,28	90,37	0	-2,15	7	7	2,849	24	0	
09.12.2019	79,22	47,78	31,44	96,14	93,5	96,67	95,64	0	-2,14	7	7	2,94	24	0	
10.12.2019	79	47,06	31,94	90,01	87,55	90,55	89,59	0	-2,04	7	7	2,795	24	0	
11.12.2019	79,11	46,82	32,29	88,16	85,74	88,68	87,73	0	-1,99	7	7	2,77	24	0	
12.12.2019	80,34	47,51	32,83	93,27	90,64	93,79	92,79	0	-2,15	7	7	2,972	24	0	
13.12.2019	85,74	49,85	35,89	96,3	93,24	96,61	95,49	0	-2,25	7	7	3,343	24	0	
14.12.2019	86,69	50,56	36,13	98,36	95,2	98,61	97,43	0	-2,23	7	7	3,442	24	0	
15.12.2019	86,93	54,79	32,14	130,38	126,15	130,73	128,92	0	-2,77	7	7	4,056	24	0	
16.12.2019	86,71	53,96	32,75	119,59	115,75	119,91	118,28	0	-2,53	7	7	3,792	24	0	
17.12.2019	86,29	49,63	36,66	94,53	91,49	94,73	93,64	0	-2,15	7	7	3,357	24	0	
18.12.2019	87,1	50,07	37,03	94,49	91,42	94,71	93,59	0	-2,17	7	7	3,387	24	0	
19.12.2019	86,32	48,25	38,07	86,69	83,91	86,82	85,89	0	-1,98	7	7	3,195	24	0	
20.12.2019	85,97	48,13	37,84	87,17	84,41	87,24	86,27	0	-1,86	7	7	3,192	24	0	
21.12.2019	90,6	54,87	35,73	119,73	115,58	119,63	117,99	0	-2,41	7	7	4,132	24	0	
22.12.2019	91,97	55,96	36,01	123,08	118,68	122,89	121,12	0	-2,44	7	7	4,277	24	0	
23.12.2019	90,07	54,4	35,67	108,73	104,97	108,68	107,15	0	-2,18	7	7	3,747	24	0	
24.12.2019	82,24	46,54	35,7	83,92	81,48	84,14	83,28	0	-1,8	7	7	2,907	24	0	
Итого:				3105,5	3008,72	3113,3	3075,98	0,1	-67,26			103,72	720	0	
Средние:	84,88	50,36	34,52							7	7				

Дата	V1	M1	V2	M2	V3	Mг	Qo	ВНР	ВОС
	м3	т	м3	т	м3	т	Гкал	ч	ч
24/11/1924:00	38295,02	37234,53	38536,69	38088,38	5,61	-853,85	1098,28	13231	8
24/12/1924:00	41400,58	40243,25	41650,05	41164,36	5,71	-921,11	1202,00	13951	8
Итого:	3105,56	3008,72	3113,36	3075,98	0,1	-67,26	103,72	720	0

Представитель абонента

Представитель теплоснабж.организации

Директор ООО УК "Домоуправ"

ОГРН-1167456120690

А.И. Клименко/

И.О.

Подпись управляющая

компания

«Домоуправ-

Челябинск»

Для документов

ИНН 7452136715

ОГРН-1167456120690

ОГРЮЛ-017456120690

ОГРП-017456120690

ОГРТО-017456120690

ОГРТИ-017456120690

ОГРТА-017456120690

ОГРТН-017456120690

ОГРТУ-017456120690

ОГРТВ-017456120690

ОГРТЭ-017456120690

ОГРТЗ-017456120690

ОГРТБ-017456120690

/Ю.О. Мартовская/

Подпись

Ф.И.О.

25.12.19

ОТЧЕТ
о суточных параметрах теплоснабжения
25/11/19г.-24/12/19г.

Абонент:ООО "УК "ДОМОУПРАВ" Договор N:8848
Адрес:40-летия Победы, 53 (ИТП-1) Тип расходомера:ПРЭМ Ду 40
Тепловычислитель ВКТ-7 сет.N 001 Пределы измерений:
Договорные расходы: G под max = 2.00 м3/ч G под min = 1.00 м3/ч
M сет. воды=_____т.сут Мгвс=_____ т.сут G обр max = 2.00 м3/ч G обр min = 1.00 м3/ч
Тхв= 0.00°C G3 max = 2.00 м3/ч G3 min = 1.00 м3/ч

Заводской номер 00195989 ВВОД 1 СХЕМА ПОДКЛЮЧЕНИЯ 3 БД 1 ФТ=0 ТЗ=1 КС=0x7F11 ПО 2.7

Дата	t1	t2	dt	V1	M1	V2	M2	V3	Mг	P1	P2	Qo	BHP	BOC	HC
	°C	°C	°C	м3	т	м3	т	м3	т	кг/см2	кг/см2	Гкал	ч	ч	
25.11.2019	85,82	48,05	37,77	108,27	104,86	106,99	105,86	0	-1	7	7	3,961	24	0	
26.11.2019	85,98	50,5	35,48	120,15	116,32	118,88	117,48	0	-1,16	7	7	4,129	24	0	
27.11.2019	86,48	52,19	34,29	126,15	122,11	124,95	123,36	0	-1,25	7	7	4,191	24	0	
28.11.2019	85,34	49,29	36,05	112,03	108,54	110,82	109,56	0	-1,02	7	7	3,915	24	0	
29.11.2019	84,33	48,06	36,27	105,56	102,31	104,48	103,36	0	-1,05	7	7	3,711	24	0	
30.11.2019	84,9	49,68	35,22	118,68	115	117,47	116,12	0	-1,12	7	7	4,053	24	0	
01.12.2019	87,32	52,5	34,82	128,59	124,37	127,24	125,6	0	-1,23	7	7	4,337	24	0	
02.12.2019	86,02	51,49	34,53	120,31	116,48	119,09	117,61	0	-1,13	7	7	4,024	24	0	
03.12.2019	86,21	49,01	37,2	107,46	104,03	106,17	104,98	0	-0,95	7	7	3,869	24	0	
04.12.2019	89,44	51,67	37,77	112,52	108,67	111,05	109,69	0	-1,02	7	7	4,108	24	0	
05.12.2019	88,36	50,98	37,38	111,93	108,2	110,55	109,22	0	-1,02	7	7	4,047	24	0	
06.12.2019	86,34	50,34	36	108,53	105,07	107,35	106,1	0	-1,03	7	7	3,786	24	0	
07.12.2019	80,26	44,67	35,59	93,31	90,66	92,35	91,53	0	-0,87	7	7	3,228	24	0	
08.12.2019	79,95	44,8	35,15	98,48	95,75	97,38	96,46	0	-0,71	7	7	3,364	24	0	
09.12.2019	80,22	46,75	33,47	103,18	100,28	102	100,98	0	-0,7	7	7	3,356	24	0	
10.12.2019	80,06	45,81	34,25	98,32	95,57	97,01	96,04	0	-0,47	7	7	3,274	24	0	
11.12.2019	80,16	44,87	35,29	94,93	92,28	93,49	92,63	0	-0,35	7	7	3,254	24	0	
12.12.2019	81,29	46,02	35,27	98,29	95,46	96,76	95,79	0	-0,33	7	7	3,368	24	0	
13.12.2019	86,87	49,96	36,91	105,71	102,31	103,96	102,76	0	-0,45	7	7	3,776	24	0	
14.12.2019	87,86	49,83	38,03	109,42	105,82	107,83	106,6	0	-0,78	7	7	4,026	24	0	
15.12.2019	87,92	54,09	33,83	135,87	131,41	134,48	132,65	0	-1,24	7	7	4,446	24	0	
16.12.2019	87,77	54,29	33,48	132,62	128,28	131,13	129,35	0	-1,07	7	7	4,299	24	0	
17.12.2019	87,46	49,58	37,88	105,79	102,36	104,1	102,93	0	-0,57	7	7	3,881	24	0	
18.12.2019	88,22	48,51	39,71	98,29	95,03	96,46	95,4	0	-0,37	7	7	3,777	24	0	
19.12.2019	87,48	46,58	40,9	92,5	89,47	90,6	89,68	0	-0,21	7	7	3,663	24	0	
20.12.2019	87,16	47,89	39,27	93,49	90,47	91,73	90,73	0	-0,26	7	7	3,554	24	0	
21.12.2019	91,67	54,4	37,27	122,41	118,07	120,59	118,95	0	-0,88	7	7	4,404	24	0	
22.12.2019	93,05	54,99	38,06	128,82	124,1	127,03	125,25	0,01	-1,15	7	7	4,728	24	0	
23.12.2019	91,2	54,34	36,86	118,88	114,7	117,42	115,81	0	-1,11	7	7	4,233	24	0	
24.12.2019	83,38	45,4	37,98	91,7	88,94	90,44	89,57	0	-0,63	7	7	3,375	24	0	
Итого:				3302,1	3196,92	3259,8	3222,05	0,01	-25,13			116,137	720	0	
Средние:	85,95	49,55	36,39							7	7				

Дата	V1	M1	V2	M2	V3	Mг	Qo	BHP	BOC
	м3	т	м3	т	м3	т	Гкал	ч	ч
24/11/1924:00	3277,35	3182,25	3248,31	3215,76	0,04	-33,51	113,527	830	1
24/12/1924:00	6579,54	6379,17	6508,11	6437,81	0,05	-58,64	229,664	1550	1
Итого:	3302,19	3196,92	3259,8	3222,05	0,01	-25,13	116,137	720	0

Представитель абонента
Директор ООО "УК "Домоуправ"
/ А.Н. Клименко /
Ф.И.О.
Публичное Управляющая
компания
"Домоуправ-
Челябинск"
Для документов
ИНН 7452136715
С ОГРАНИЧЕННОЙ ОТВЕТСТВЕННОСТЬЮ

Представитель теплоснабж.организации
Ю.О. Мартовская
/Ю.О. Мартовская/
Подпись Ф.И.О.

25.12.19

ОТЧЕТ
о суточных параметрах теплоснабжения
25/11/19г.-24/12/19г.

Абонент:ООО "УК "ДОМОУПРАВ"
Адрес:40-летия Победы, 53 (ИТП-2)
Тепловычислитель ВКТ-7 сет. N 001

Договор N:8848
Тип расходомера:ПРЭМ Ду 40
Пределы измерений:

Договорные расходы:
M сет. воды=_____т.сут Mгвс=_____ т.сут
Тхв= 0.00°C

G под max = 2.00 м3/ч G под min = 1.00 м3/ч
G обр max = 2.00 м3/ч G обр min = 1.00 м3/ч
G3 max = 2.00 м3/ч G3 min = 1.00 м3/ч

Заводской номер 00015990 ВВОД 1 СХЕМА ПОДКЛЮЧЕНИЯ 3 БД 1 ФТ=0 ТЗ=1 КС=0x8C9 ПО 2.7

Дата	t1	t2	dt	V1	M1	V2	M2	V3	Mг	P1	P2	Qo	ВНР	ВОС	НС
	°C	°C	°C	м3	т	м3	т	м3	т	кг/см2	кг/см2	Гкал	ч	ч	
25.11.2019	85,4	49,49	35,91	103,09	99,82	100,05	98,92	0	0,9	7	7	3,583	24	0	
26.11.2019	85,59	51,96	33,63	117,19	113,48	114,09	112,63	0	0,85	7	7	3,817	24	0	
27.11.2019	86,09	53,84	32,25	121,89	118,03	118,97	117,37	0	0,66	7	7	3,81	24	0	
28.11.2019	84,91	50,47	34,44	105,18	101,92	102,35	101,16	0	0,76	7	7	3,512	24	0	
29.11.2019	83,87	48,87	35	100,37	97,32	97,38	96,3	0	1,02	7	7	3,403	24	0	
30.11.2019	84,55	51,78	32,77	115,7	112,11	112,31	110,91	0	1,2	7	7	3,673	24	0	
01.12.2019	86,98	53,7	33,28	130,1	125,89	126,45	124,76	0	1,13	7	7	4,19	24	0	
02.12.2019	85,65	52,44	33,21	118,2	114,47	115,21	113,75	0	0,72	7	7	3,808	24	0	
03.12.2019	85,84	50,53	35,31	106,66	103,29	103,55	102,29	0	1	7	7	3,649	24	0	
04.12.2019	89,03	52,48	36,55	110,35	106,65	106,94	105,59	0	1,06	7	7	3,903	24	0	
05.12.2019	87,93	52,02	35,91	107,58	104,03	104,48	103,16	0	0,87	7	7	3,737	24	0	
06.12.2019	85,95	51,65	34,3	105,87	102,51	102,97	101,66	0	0,85	7	7	3,519	24	0	
07.12.2019	79,83	46,44	33,39	91,2	88,65	88,32	87,36	0	1,29	7	7	2,956	24	0	
08.12.2019	79,56	46,92	32,64	99,12	96,38	95,85	94,85	0	1,53	7	7	3,142	24	0	
09.12.2019	79,88	48,5	31,38	106,04	103,12	102,72	101,61	0	1,51	7	7	3,238	24	0	
10.12.2019	79,68	47,3	32,38	98,31	95,6	95,12	94,09	0	1,51	7	7	3,093	24	0	
11.12.2019	79,76	46,83	32,93	93,99	91,37	90,89	89,96	0	1,41	7	7	3,009	24	0	
12.12.2019	81	48,51	32,49	99,3	96,47	96,14	95,08	0	1,39	7	7	3,132	24	0	
13.12.2019	86,47	51,01	35,46	103,42	100,07	100,11	98,93	0	1,14	7	7	3,553	24	0	
14.12.2019	87,43	51,8	35,63	107,15	103,65	104,42	103,11	0	0,54	7	7	3,696	24	0	
15.12.2019	87,62	56,23	31,39	139,32	134,74	136,42	134,45	0	0,29	7	7	4,232	24	0	
16.12.2019	87,46	55,97	31,49	132,52	128,19	129,64	127,77	0	0,42	7	7	4,042	24	0	
17.12.2019	87,06	50,67	36,39	102,5	99,16	99,72	98,54	0	0,62	7	7	3,609	24	0	
18.12.2019	87,81	50,11	37,7	96,76	93,54	93,86	92,77	0	0,77	7	7	3,529	24	0	
19.12.2019	87,02	48,62	38,4	88,82	85,95	85,92	84,96	0	0,99	7	7	3,302	24	0	
20.12.2019	86,71	48,94	37,77	90,84	87,93	88	86,99	0	0,94	7	7	3,32	24	0	
21.12.2019	91,34	55,93	35,41	123,32	118,95	120,26	118,53	0	0,42	7	7	4,217	24	0	
22.12.2019	92,7	56,54	36,16	127,35	122,73	124,34	122,48	0	0,25	7	7	4,444	24	0	
23.12.2019	90,89	55,42	35,47	114,76	110,74	112,1	110,45	0	0,29	7	7	3,936	24	0	
24.12.2019	82,92	46,72	36,2	87,28	84,69	84,97	84,1	0	0,59	7	7	3,066	24	0	
Итого:				3244,1	3141,45	3153,5	3114,53	0	26,92			108,12	720	0	
Средние:	85,56	51,05	34,5							7	7				

Дата	V1	M1	V2	M2	V3	Mг	Qo	ВНР	ВОС
	м3	т	м3	т	м3	т	Гкал	ч	ч
24/11/1924:00	37694,44	36642,28	36992,11	36546,53	0,28	95,75	1062,68	13090	4
24/12/1924:00	40938,62	39783,73	40145,66	39661,06	0,28	122,67	1170,80	13810	4
Итого:	3244,18	3141,45	3153,55	3114,53	0	26,92	108,12	720	0

Представитель абонента
Директор ООО "УК "Домоуправ"
/ / А.С. Куименко/
Подпись
МП
«Управляющая компания «Домоуправ-Челобинск»
Для документов
ИНН 7452136715
С ОГРАНИЧЕННОЙ ОТВЕТСТВЕННОСТЬЮ

Представитель теплоснабж. организации

/ / Ю.О. Мартвская/
Подпись
25.12.19
Ф.И.О.

ОТЧЕТ
о суточных параметрах теплоснабжения
25/11/19г.-24/12/19г.

Абонент:ООО "УК "ДОМОУПРАВ" Договор N:8848
 Адрес:40-летия Победы, 57 (ИТП-1) Тип расходомера:ПРЭМ Ду 40
 Тепловычислитель ВКТ-7 сет.N 001 Пределы измерений:
 Договорные расходы: G под max = 2.00 м3/ч G под min = 1.00 м3/ч
 M сет.воды=_____т.сут Mгас=_____ т.сут G обр max = 2.00 м3/ч G обр min = 1.00 м3/ч
 Тхв= 0.00°C G3 max = 2.00 м3/ч G3 min = 1.00 м3/ч

Заводской номер 00196485 ВВОД 1 СХЕМА ПОДКЛЮЧЕНИЯ 3 БД 1 ФТ=0 ТЗ=1 КС=0xFA23 ПО 2.7


Дата	t1	t2	dt	V1	M1	V2	M2	V3	Mг	P1	P2	Qo	ВНР	ВОС	НС
	°C	°C	°C	м3	т	м3	т	м3	т	кг/см2	кг/см2	Гкал	ч	ч	
25.11.2019	85,95	49,3	36,65	105,77	102,38	101,72	100,58	0	1,8	7	7	3,754	24	0	
26.11.2019	86,04	50,73	35,31	112,56	108,99	108,3	106,99	0	2	7	7	3,853	24	0	
27.11.2019	86,53	51,79	34,74	117,29	113,51	112,85	111,45	0	2,06	7	7	3,948	24	0	
28.11.2019	85,4	49,29	36,11	106,3	102,97	102,28	101,11	0	1,86	7	7	3,723	24	0	
29.11.2019	84,37	48,33	36,04	99,77	96,69	96,02	94,96	0	1,73	7	7	3,483	24	0	
30.11.2019	85,12	49,89	35,23	115,47	111,89	111,05	109,77	0	2,12	7	7	3,945	24	0	
01.12.2019	87,38	52,68	34,7	128,1	123,93	123,14	121,53	0	2,4	7	7	4,303	24	0	
02.12.2019	86,07	51,71	34,36	116,58	112,88	112,2	110,8	0	2,08	7	7	3,882	24	0	
03.12.2019	86,37	49,68	36,69	103,32	100,03	99,34	98,21	0	1,82	7	7	3,672	24	0	
04.12.2019	89,57	51,52	38,05	106,72	103,1	102,41	101,13	0	1,97	7	7	3,925	24	0	
05.12.2019	88,42	51,01	37,41	105,55	102,07	101,4	100,14	0	1,93	7	7	3,82	24	0	
06.12.2019	86,4	50,86	35,54	102,81	99,51	98,95	97,75	0	1,76	7	7	3,538	24	0	
07.12.2019	80,37	46,06	34,31	91,14	88,57	87,87	86,97	0	1,6	7	7	3,041	24	0	
08.12.2019	80,09	46	34,09	99	96,25	95,17	94,19	0	2,06	7	7	3,278	24	0	
09.12.2019	80,33	47,71	32,62	102,1	99,23	97,94	96,92	0	2,31	7	7	3,236	24	0	
10.12.2019	80,17	47,21	32,96	95,82	93,16	91,92	90,96	0	2,2	7	7	3,07	24	0	
11.12.2019	80,29	46,45	33,84	92,08	89,51	88,25	87,36	0	2,15	7	7	3,026	24	0	
12.12.2019	81,56	47,49	34,07	98,4	95,57	94,22	93,23	0	2,34	7	7	3,255	24	0	
13.12.2019	87,05	49,84	37,21	100,18	96,9	95,88	94,77	0	2,13	7	7	3,608	24	0	
14.12.2019	87,9	50,22	37,68	104,95	101,49	100,83	99,66	0	1,83	7	7	3,825	24	0	
15.12.2019	87,96	53,92	34,04	133,05	128,63	128,03	126,3	0	2,33	7	7	4,382	24	0	
16.12.2019	87,82	53,7	34,12	124,51	120,4	119,78	118,14	0	2,26	7	7	4,111	24	0	
17.12.2019	87,59	49,76	37,83	99,98	96,7	96,08	94,98	0	1,72	7	7	3,659	24	0	
18.12.2019	88,4	50,02	38,38	98,7	95,41	94,79	93,69	0	1,72	7	7	3,664	24	0	
19.12.2019	87,62	47,89	39,73	87,92	85,05	84,44	83,54	0	1,51	7	7	3,382	24	0	
20.12.2019	87,32	48,43	38,89	89,27	86,37	85,79	84,84	0	1,53	7	7	3,362	24	0	
21.12.2019	91,86	54,13	37,73	119,91	115,65	115,07	113,5	0	2,15	7	7	4,367	24	0	
22.12.2019	93,1	55,19	37,91	124,86	120,31	119,72	118,03	0	2,28	7	7	4,568	24	0	
23.12.2019	91,09	53,65	37,44	112,94	108,95	108,45	106,98	0	1,97	7	7	4,083	24	0	
24.12.2019	83,5	46,25	37,25	87,77	85,16	84,6	83,75	0	1,41	7	7	3,17	24	0	
Итого:				3182,8	3081,26	3058,4	3022,23	0	59,03			110,94	720	0	
Средние:	86,05	50,02	36,03							7	7				

Дата	V1	M1	V2	M2	V3	Mг	Qo	ВНР	ВОС
	м3	т	м3	т	м3	т	Гкал	ч	ч
24/11/1924:00	62981,87	61148,69	60608,15	59935,22	3,05	1213,47	2008,67	22582	15
24/12/1924:00	66164,69	64229,95	63666,64	62957,45	3,05	1272,5	2119,61	23302	15
Итого:	3182,82	3081,26	3058,49	3022,23	0	59,03	110,94	720	0

Представитель абонента
Директор ООО "УК "Домоуправ"

Представитель теплоснабж.организации

Подпись _____
А.Н. Клименко/
Ф.И.О.



«Управляющая компания «Домоуправ-Челябинск»
Для документов
ИНН 7452136715
С ОГРАНИЧЕННОЙ ОТВЕТСТВЕННОСТЬЮ

Подпись Ю.О. Март
/Ю.О. Мартовская/
Ф.И.О.

25.12.19

ОТЧЕТ
о суточных параметрах теплоснабжения
25/11/19г.-24/12/19г.

Абонент:ООО "УК "ДОМОУПРАВ"

Договор N:8848

Адрес:40-летия Победы, 57 (ИТП-2)

Тип расходомера:ПРЭМ Ду 40

Тепловычислитель ВКТ-7 сет.N 001

Пределы измерений:

Договорные расходы:

G под max = 2.00 м3/ч G под min = 1.00 м3/ч

M сет.воды=_____т.сут Mгас=_____ т.сут

G обр max = 2.00 м3/ч G обр min = 1.00 м3/ч

Tхв= 0.00°С

G3 max = 2.00 м3/ч G3 min = 1.00 м3/ч

Заводской номер 00196478

ВВОД 1

СХЕМА ПОДКЛЮЧЕНИЯ 3

БД 1

ФТ=0

T3=1

KC=0x0936

ПО 2.7

Дата	t1	t2	dt	V1	M1	V2	M2	V3	Mг	P1	P2	Qo	BHP	ВОС	НС
	°С	°С	°С	м3	т	м3	т	м3	т	кг/см2	кг/см2	Гкал	ч	ч	
25.11.2019	85,76	50,22	35,54	167,01	161,74	161,15	159,23	1,3	2,51	7	7	5,751	24	0	
26.11.2019	85,84	51,15	34,69	178,43	172,79	172,22	170,12	1,49	2,67	7	7	5,998	24	0	
27.11.2019	86,34	52,63	33,71	183,72	177,85	177,4	175,13	1,37	2,72	7	7	5,996	24	0	
28.11.2019	85,24	50,32	34,92	164,47	159,33	158,76	156,86	1,43	2,47	7	7	5,564	24	0	
29.11.2019	84,23	49,11	35,12	158,07	153,26	152,55	150,83	1,34	2,43	7	7	5,384	24	0	
30.11.2019	84,85	50,84	34,01	179,83	174,27	173,61	171,55	1,5	2,72	7	7	5,93	24	0	
01.12.2019	87,19	53,34	33,85	201,69	195,16	194,68	192,11	1,76	3,05	7	7	6,608	24	0	
02.12.2019	85,9	52,55	33,35	181,38	175,65	175,2	172,94	1,09	2,71	7	7	5,86	24	0	
03.12.2019	86,17	50,48	35,69	164,45	159,21	158,59	156,68	1,26	2,53	7	7	5,684	24	0	
04.12.2019	89,37	52,59	36,78	174,58	168,67	168,11	165,95	1,36	2,72	7	7	6,206	24	0	
05.12.2019	88,28	51,86	36,42	168,11	162,51	162,01	160,01	1,35	2,5	7	7	5,919	24	0	
06.12.2019	86,27	51,54	34,73	166,44	161,13	160,64	158,65	1,32	2,48	7	7	5,598	24	0	
07.12.2019	80,21	46,08	34,13	143,01	139,02	138,13	136,75	1,43	2,27	7	7	4,742	24	0	
08.12.2019	79,91	47,01	32,9	161,15	156,65	155,74	154,13	1,8	2,52	7	7	5,155	24	0	
09.12.2019	80,15	47,92	32,23	159,71	155,26	154,35	152,7	1,25	2,56	7	7	5,008	24	0	
10.12.2019	80,01	47,25	32,76	153,37	149,06	148,18	146,6	1,27	2,46	7	7	4,883	24	0	
11.12.2019	80,14	46,63	33,51	149,15	144,97	144,04	142,56	1,37	2,41	7	7	4,857	24	0	
12.12.2019	81,33	47,8	33,53	155,91	151,41	150,54	148,93	1,34	2,48	7	7	5,075	24	0	
13.12.2019	86,89	50,74	36,15	162,55	157,3	156,64	154,77	1,47	2,53	7	7	5,688	24	0	
14.12.2019	87,74	51,92	35,82	171,05	165,43	165,01	162,94	1,38	2,49	7	7	5,927	24	0	
15.12.2019	87,78	55,22	32,56	216,23	209,12	208,96	206	1,71	3,12	7	7	6,814	24	0	
16.12.2019	87,62	54,48	33,14	196,75	190,29	190,02	187,41	1,32	2,88	7	7	6,31	24	0	
17.12.2019	87,41	50,88	36,53	161,53	156,25	155,7	153,81	1,35	2,44	7	7	5,71	24	0	
18.12.2019	88,24	51,3	36,94	158,8	153,52	153,03	151,15	1,27	2,37	7	7	5,674	24	0	
19.12.2019	87,5	49,63	37,87	145,4	140,63	140,04	138,41	1,48	2,22	7	7	5,329	24	0	
20.12.2019	87,17	49,73	37,44	146,03	141,27	140,65	139,02	1,28	2,25	7	7	5,289	24	0	
21.12.2019	91,61	55,5	36,11	194,39	187,52	187,28	184,62	1,48	2,9	7	7	6,779	24	0	
22.12.2019	92,91	56,44	36,47	196,66	189,53	189,45	186,64	1,51	2,89	7	7	6,922	24	0	
23.12.2019	91,02	55,22	35,8	179,22	172,92	172,82	170,38	1,4	2,54	7	7	6,195	24	0	
24.12.2019	83,38	47,74	35,64	140,52	136,32	135,61	134,17	1,35	2,15	7	7	4,856	24	0	
Итого:				5079,6	4918,04	4901,1	4841,05	42,03	76,99			171,711	720	0	
Средние:	85,88	50,93	34,94							7	7				

Дата	V1	M1	V2	M2	V3	Mг	Qo	BHP	ВОС
	м3	т	м3	т	м3	т	Гкал	ч	ч
24/11/1924:00	88825,9	86206,52	85121,73	84198,74	1097,04	2007,78	2934,939	19996	729
24/12/1924:00	93905,51	91124,56	90022,84	89039,79	1139,07	2084,77	3106,65	20716	729
Итого:	5079,61	4918,04	4901,11	4841,05	42,03	76,99	171,711	720	0

Представитель абонента

Представитель теплоснабж.организации

Директор ООО "УК "Домоуправ"

А.Н. Клименко/

Ф.И.О.

Ю.О. Мартовская/

Ф.И.О.

Подпись

25.12.19

Для документов

ИНН 74521361/5

ОГРНИП 105070300196478

ОГРНИП 105070300196478

ОГРНИП 105070300196478

ОГРНИП 105070300196478

ОГРНИП 105070300196478

ОГРНИП 105070300196478

ОГРНИП 105070300196478

ОГРНИП 105070300196478

ОГРНИП 105070300196478

ОГРНИП 105070300196478

ОГРНИП 105070300196478

ОГРНИП 105070300196478

ОГРНИП 105070300196478

ОГРНИП 105070300196478

ОГРНИП 105070300196478

ОТЧЕТ
о суточных параметрах теплоснабжения
25/11/19г.-24/12/19г.

Абонент:ООО "УК "ДОМОУПРАВ" Договор N:8848
 Адрес:40-летия Победы, 61 (ИТП-1) Тип расходомера:ПРЭМ Ду 40
 Тепловычислитель ВКТ-7 сет.N 001 Пределы измерений:
 Договорные расходы: G под max = 2.00 м3/ч G под min = 1.00 м3/ч
 M сет.воды=_____т.сут Mгвс=_____т.сут G обр max = 2.00 м3/ч G обр min = 1.00 м3/ч
 Тхв= 0.00 °C G3 max = 2.00 м3/ч G3 min = 1.00 м3/ч

Заводской номер 00207894 ВВОД 1 СХЕМА ПОДКЛЮЧЕНИЯ 3 ВД 1 ФТ=0 ТЗ=1 КС=0x4458 ПО 2.7

Дата	t1	t2	dt	V1	M1	V2	M2	V3	Mг	P1	P2	Qo	ВНР	ВОС	НС
	°C	°C	°C	м3	т	м3	т	м3	т	кг/см2	кг/см2	Гкал	ч	ч	
25.11.2019	85,79	47,96	37,83	155,4	150,49	150,86	149,22	0	1,27	7	7	5,692	24	0	
26.11.2019	85,88	48,66	37,22	160,61	155,51	155,98	154,25	0	1,26	7	7	5,788	24	0	
27.11.2019	86,45	50,83	35,62	176,13	170,48	171	168,93	0	1,55	7	7	6,076	24	0	
28.11.2019	85,36	49,83	35,53	168,1	162,83	163,16	161,29	0	1,54	7	7	5,786	24	0	
29.11.2019	84,36	48,89	35,47	158,64	153,78	153,97	152,22	0	1,56	7	7	5,455	24	0	
30.11.2019	84,99	48,77	36,22	168,21	162,98	163,35	161,56	0	1,42	7	7	5,903	24	0	
01.12.2019	87,29	51,37	35,92	188,35	182,21	182,85	180,59	0	1,62	7	7	6,547	24	0	
02.12.2019	85,99	51,78	34,21	182,63	176,85	177,43	175,22	0	1,63	7	7	6,052	24	0	
03.12.2019	86,22	49,67	36,55	159,76	154,68	154,93	153,17	0	1,51	7	7	5,652	24	0	
04.12.2019	89,47	51,16	38,31	167,52	161,83	162,21	160,21	0	1,62	7	7	6,201	24	0	
05.12.2019	88,34	51,14	37,2	158,11	152,84	153,21	151,34	0	1,5	7	7	5,691	23	1	*
06.12.2019	86,19	50,63	35,56	162,17	157,01	157,34	155,45	0	1,56	7	7	5,583	24	0	
07.12.2019	80,36	47,77	32,59	152,17	147,88	147,96	146,38	0	1,5	7	7	4,818	24	0	
08.12.2019	80,04	48,08	31,96	164,51	159,91	160,04	158,3	0	1,61	7	7	5,11	24	0	
09.12.2019	80,26	48,71	31,55	162,59	158,02	158,15	156,39	0	1,63	7	7	4,985	24	0	
10.12.2019	80,11	48,41	31,7	156	151,62	151,59	149,93	0	1,69	7	7	4,807	24	0	
11.12.2019	80,23	47,9	32,33	151,28	147,05	146,93	145,36	0	1,69	7	7	4,753	24	0	
12.12.2019	81,33	48	33,33	157,13	152,61	152,65	150,99	0	1,62	7	7	5,089	24	0	
13.12.2019	86,99	49,94	37,05	159,3	154,12	154,24	152,45	0	1,67	7	7	5,71	24	0	
14.12.2019	87,88	50,53	37,35	166,08	160,59	160,93	159	0	1,59	7	7	6	24	0	
15.12.2019	87,86	52,44	35,42	199,76	193,2	194,07	191,6	0	1,6	7	7	6,85	24	0	
16.12.2019	87,71	52,81	34,9	193,29	186,92	187,67	185,26	0	1,66	7	7	6,527	24	0	
17.12.2019	87,52	50,58	36,94	165,87	160,44	160,68	158,77	0	1,67	7	7	5,928	24	0	
18.12.2019	88,37	50,99	37,38	162,9	157,46	157,68	155,77	0	1,69	7	7	5,887	24	0	
19.12.2019	87,62	51,1	36,52	153,07	148,04	148,03	146,19	0	1,85	7	7	5,408	24	0	
20.12.2019	87,28	50,48	36,8	150,89	145,98	146,1	144,34	0	1,64	7	7	5,372	24	0	
21.12.2019	91,69	53,38	38,31	182,62	176,17	176,9	174,57	0	1,6	7	7	6,752	24	0	
22.12.2019	93,03	54,26	38,77	193,53	186,48	187,32	184,77	0	1,71	7	7	7,237	24	0	
23.12.2019	90,95	53,82	37,13	180,71	174,39	175,07	172,72	0	1,67	7	7	6,482	24	0	
24.12.2019	83,5	48,92	34,58	153,62	149,01	149,13	147,48	0	1,53	7	7	5,154	24	0	
Итого:				5010,9	4851,38	4861,4	4803,72	0	47,66			173,29	719	1	
Средние:	85,96	50,29	35,67							7	7				

Дата	V1	M1	V2	M2	V3	Mг	Qo	ВНР	ВОС
	м3	т	м3	т	м3	т	Гкал	ч	ч
24/11/1924:00	103399,74	100451,9	99763,79	98667,92	4,69	1783,98	3235,78	22567	31
24/12/1924:00	108410,69	105303,28	104625,22	103471,64	4,69	1831,64	3409,07	23286	32
Итого:	5010,95	4851,38	4861,43	4803,72	0	47,66	173,29	719	1



Представитель абонента
 А.Н. Клименко/
 Ф.И.О.

Представитель теплоснабж. организации

Ю.О. Март
 Подпись /Ю.О. Мартовская/
 Ф.И.О.
 25.12.19

ОТЧЕТ
о суточных параметрах теплоснабжения
25/11/19г.-24/12/19г.

Абонент:ООО "УК "ДОМОУПРАВ"

Договор N:8848

Адрес:40-летия Победы, 61 (ИТП-2)

Тип расходомера:ПРЭМ Ду 40

Тепловычислитель ВКТ-7 сет.N 001

Пределы измерений:

Договорные расходы:

G под max = 2.00 м3/ч G под min = 1.00 м3/ч

M сет.воды=_____т.сут Mгвс=_____т.сут

G обр max = 2.00 м3/ч G обр min = 1.00 м3/ч

Txa= 0.00°C

G3 max = 2.00 м3/ч G3 min = 1.00 м3/ч

Заводской номер 00193664

ВВОД 1

СХЕМА ПОДКЛЮЧЕНИЯ 3

ВД 1

ФТ=0

ТЗ=1

КС=0x70AA

ПО 2.7

Дата	t1	t2	dt	V1	M1	V2	M2	V3	Mг	P1	P2	Qo	ВНР	ВОС	НС
	°C	°C	°C	м3	т	м3	т	м3	т	кг/см2	кг/см2	Гкал	ч	ч	
25.11.2019	84,77	45	39,77	84	81,39	80,21	79,45	0	1,94	7	7	3,236	24	0	
26.11.2019	84,97	48,41	36,56	99,3	96,21	94,93	93,88	0	2,33	7	7	3,517	24	0	
27.11.2019	85,47	48,56	36,91	101,56	98,37	97,04	95,97	0	2,4	7	7	3,631	24	0	
28.11.2019	84,32	46,37	37,95	91,64	88,83	87,55	86,68	0	2,15	7	7	3,37	24	0	
29.11.2019	83,04	44,07	38,97	80,05	77,65	76,48	75,79	0	1,86	7	7	3,023	24	0	
30.11.2019	83,97	46,98	36,99	96,58	93,64	92,1	91,14	0	2,5	7	7	3,463	24	0	
01.12.2019	86,35	49,1	37,25	109,16	105,69	104,02	102,83	0	2,86	7	7	3,941	24	0	
02.12.2019	84,95	47,9	37,05	97,55	94,53	93,14	92,15	0	2,38	7	7	3,502	24	0	
03.12.2019	85,24	46,38	38,86	90,98	88,15	86,75	85,88	0	2,27	7	7	3,425	24	0	
04.12.2019	88,32	47,42	40,9	92,31	89,26	87,76	86,84	0	2,42	7	7	3,652	24	0	
05.12.2019	87,21	46,66	40,55	89,51	86,62	85,22	84,38	0	2,24	7	7	3,513	24	0	
06.12.2019	85,18	47,75	37,43	92,93	90,02	88,74	87,78	0	2,24	7	7	3,371	24	0	
07.12.2019	79,33	44,03	35,3	85,71	83,35	81,84	81,12	0	2,23	7	7	2,942	24	0	
08.12.2019	79,03	44,15	34,88	87,98	85,59	83,74	82,98	0	2,61	7	7	2,984	24	0	
09.12.2019	79,24	43,83	35,41	86,86	84,5	82,61	81,89	0	2,61	7	7	2,99	24	0	
10.12.2019	79,12	44,84	34,28	88,51	86,08	84,31	83,51	0	2,57	7	7	2,95	24	0	
11.12.2019	79,25	45,47	33,78	89,5	87,05	85,28	84,45	0	2,6	7	7	2,938	24	0	
12.12.2019	80,44	45,22	35,22	89,95	87,41	85,6	84,79	0	2,62	7	7	3,078	24	0	
13.12.2019	85,91	46,5	39,41	90,16	87,29	85,61	84,74	0	2,55	7	7	3,441	24	0	
14.12.2019	86,8	46,59	40,21	91,22	88,26	86,98	86,1	0	2,16	7	7	3,55	24	0	
15.12.2019	87,03	51,04	35,99	115	111,28	109,95	108,61	0	2,67	7	7	4,009	24	0	
16.12.2019	86,73	50	36,73	105,46	102,07	100,76	99,58	0	2,49	7	7	3,754	24	0	
17.12.2019	86,35	45,66	40,69	85,73	82,99	81,74	80,95	0	2,04	7	7	3,377	24	0	
18.12.2019	87,17	45,94	41,23	83,76	81,05	79,76	78,97	0	2,08	7	7	3,343	24	0	
19.12.2019	86,38	44,62	41,76	78,21	75,73	74,38	73,73	0	2	7	7	3,162	24	0	
20.12.2019	86	43,94	42,06	77,14	74,7	73,39	72,73	0	1,97	7	7	3,142	24	0	
21.12.2019	90,75	50,12	40,63	103,27	99,67	98,36	97,22	0	2,45	7	7	4,05	24	0	
22.12.2019	91,97	49,61	42,36	102,26	98,61	97,32	96,21	0	2,4	7	7	4,179	24	0	
23.12.2019	89,38	44,9	44,48	77,86	75,21	74,13	73,43	0	1,78	7	7	3,344	24	0	
24.12.2019	82,34	43,12	39,22	79,13	76,82	75,72	75,05	0	1,77	7	7	3,012	24	0	
Итого:				2743,2	2658,02	2615,4	2588,83	0	69,19			101,89	720	0	
Средние:	84,9	46,47	38,42							7	7				

Дата	V1	M1	V2	M2	V3	Mг	Qo	ВНР	ВОС
	м3	т	м3	т	м3	т	Гкал	ч	ч
24/11/1924:00	41110,96	39955,53	39426,36	39026,09	45,79	929,44	1339,84	15571	20
24/12/1924:00	43854,24	42613,55	42041,78	41614,92	45,79	998,63	1441,73	16291	20
Итого:	2743,28	2658,02	2615,42	2588,83	0	69,19	101,89	720	0

Представитель абонента
Директор ООО "УК "Домоуправ"
А.Н. Клименко/
Ф.И.О.

Подпись уполномоченная
компания
«Домоуправ-
Челябинску»
Для документов
ИНН 7452136715
ОГРАНИЧЕННОЙ ОТВЕТСТВЕННОСТИ

Представитель теплоснабж. организации

Ю.О. Мартовская/
Подпись
Ф.И.О.

25.12.19

ОТЧЕТ
о суточных параметрах теплоснабжения
25/11/19г.-24/12/19г.

Абонент:ООО "УК "ДОМОУПРАВ"

Договор N:8848

Адрес:40-летия Победы, 61 (ИТП-3)

Тип расходомера:ПРЭМ Ду 40

Тепловычислитель ВКТ-7 сет.N 001

Пределы измерений:

Договорные расходы:

G под max = 2.00 м3/ч G под min = 1.00 м3/ч

M сет.воды=_____т.сут Mгвс=_____ т.сут

G обр max = 2.00 м3/ч G обр min = 1.00 м3/ч

Тхв= 0.00°С

G3 max = 2.00 м3/ч G3 min = 1.00 м3/ч

Заводской номер 00190929

ВВОД 1

СХЕМА ПОДКЛЮЧЕНИЯ 3

БД 1

ФТ=0

ТЗ=1

КС=0x48DA

ПО 2.7

Дата	t1	t2	dt	V1	M1	V2	M2	V3	Mг	P1	P2	Qo	ВНР	ВОС	НС
	°С	°С	°С	м3	т	м3	т	м3	т	кг/см2	кг/см2	Гкал	ч	ч	
25.11.2019	85,7	51,56	34,14	119,48	115,7	120,91	119,39	0	-3,69	7	7	3,951	24	0	
26.11.2019	85,88	52,69	33,19	123,57	119,65	125,1	123,48	0	-3,83	7	7	3,973	24	0	
27.11.2019	86,4	53,36	33,04	124,07	120,11	125,65	124	0	-3,89	7	7	3,973	24	0	
28.11.2019	85,26	51,66	33,6	114,1	110,52	115,45	114	0	-3,48	7	7	3,718	24	0	
29.11.2019	84,21	50,25	33,96	107,48	104,2	108,97	107,68	0	-3,48	7	7	3,54	24	0	
30.11.2019	84,74	53,08	31,66	128,61	124,64	130,27	128,56	0	-3,92	7	7	3,947	24	0	
01.12.2019	87,33	55,37	31,96	140,98	136,39	142,5	140,49	0	-4,1	7	7	4,363	24	0	
02.12.2019	86,02	53,67	32,35	124,09	120,14	125,71	124,07	0	-3,93	7	7	3,891	24	0	
03.12.2019	86,08	51,52	34,56	113,95	110,32	114,91	113,49	0	-3,17	7	7	3,815	24	0	
04.12.2019	89,27	54	35,27	121,15	117,06	121,97	120,32	0	-3,26	7	7	4,135	24	0	
05.12.2019	88,25	53,01	35,24	115,67	111,83	116,58	115,08	0	-3,25	7	7	3,944	24	0	
06.12.2019	86,44	52,57	33,87	113,02	109,4	114,33	112,87	0	-3,47	7	7	3,711	24	0	
07.12.2019	80,19	46,82	33,37	97,4	94,68	98,68	97,67	0	-2,99	7	7	3,156	24	0	
08.12.2019	79,93	48,26	31,67	111,2	108,11	112,6	111,39	0	-3,28	7	7	3,423	24	0	
09.12.2019	80,2	49,79	30,41	114,24	111,02	115,5	114,15	0	-3,13	7	7	3,377	24	0	
10.12.2019	80,04	48,92	31,12	107,93	104,9	109,11	107,92	0	-3,02	7	7	3,265	24	0	
11.12.2019	80,11	48,1	32,01	102,76	99,88	103,97	102,84	0	-2,96	7	7	3,197	24	0	
12.12.2019	81,22	49,48	31,74	111,17	107,97	112,65	111,33	0	-3,36	7	7	3,427	24	0	
13.12.2019	86,65	52,1	34,55	114,78	111,09	115,78	114,29	0	-3,2	7	7	3,841	24	0	
14.12.2019	87,73	52,98	34,75	118,61	114,69	119,82	118,24	0	-3,55	7	7	3,989	24	0	
15.12.2019	87,95	57,56	30,39	157,64	152,43	159,62	157,17	0	-4,74	7	7	4,637	24	0	
16.12.2019	87,68	55,78	31,9	137,55	133,02	139,04	137,04	0	-4,02	7	7	4,249	24	0	
17.12.2019	87,27	51,23	36,04	108,19	104,67	108,95	107,61	0	-2,94	7	7	3,773	24	0	
18.12.2019	88,08	51,62	36,46	109,65	106,02	111,22	109,81	0	-3,79	7	7	3,869	24	0	
19.12.2019	87,32	49,31	38,01	97,65	94,47	99,15	98,02	0	-3,55	7	7	3,595	24	0	
20.12.2019	86,93	49,95	36,98	101,24	97,98	103,12	101,91	0	-3,93	7	7	3,623	24	0	
21.12.2019	91,53	57,76	33,77	144,97	139,8	147,9	145,61	0	-5,81	7	7	4,725	24	0	
22.12.2019	92,97	58,23	34,74	148,04	142,63	151,06	148,69	0	-6,06	7	7	4,963	24	0	
23.12.2019	91,3	56,54	34,76	125,46	121,03	127,22	125,33	0	-4,3	7	7	4,22	24	0	
24.12.2019	83,23	47,37	35,86	94,95	92,11	96,29	95,26	0	-3,15	7	7	3,302	24	0	
Итого:				3549,6	3436,46	3594	3547,71	0	-111,25			115,59	720	0	
Средние:	85,86	52,15	33,71							7	7				

Дата	V1	M1	V2	M2	V3	Mг	Qo	ВНР	ВОС
	м3	т	м3	т	м3	т	Гкал	ч	ч
24/11/1924:00	66769,97	64866,67	68039,75	67293,14	35,16	-2426,47	2096,45	22593	7
24/12/1924:00	70319,57	68303,13	71633,78	70840,85	35,16	-2537,72	2212,04	23313	7
Итого:	3549,6	3436,46	3594,03	3547,71	0	-111,25	115,59	720	0

Представитель абонента
Директор ООО "УК "Домоуправ"
/_____/ А.В. Клименко/
Подпись управляющей
компания
«Домоуправ»
«Теплобизнес»
Для документов
ИНН 7452136715
ОГРНИП 504700300000000

Представитель теплоснабж. организации
/Ю.О. Мартовская/
Подпись
Ф.И.О.

Ю.О. Мартовская
25.12.19

ОТЧЕТ
о суточных параметрах теплоснабжения
25/11/19г.-26/12/19г.

Абонент: ООО "УК "ДОМОУПРАВ"

Договор N:8848

Адрес: Наркома Малыш № 8

Тип расходомера: _____

Тепловычислитель ВКТ-7 сет. N 001

Пределы измерений:

Договорные расходы:

G под max = 2.00 м3/ч G под min = 1.00 м3/ч

M сет. воды = _____ т.сут Mгвс = _____ т.сут

G обр max = 2.00 м3/ч G обр min = 1.00 м3/ч

Tхв = 0.00 °C

G3 max = 2.00 м3/ч G3 min = 1.00 м3/ч

Заводской номер 00255352

ВВОД 1

СХЕМА ПОДКЛЮЧЕНИЯ 3

БД 1

ФТ=0

ТЗ=1

КС=0x8C2F


ПО 2.7

Дата	t1	t2	dt	V1	M1	V2	M2	V3	Mг	Qo	ВНР	ВОС
	°C	°C	°C	м3	т	м3	т	м3	т	Гкал	ч	ч
25.11.2019	86,32	45,43	40,89	220,6	213,57	208,3	206,29	0	7,28	8,732	24	0
26.11.2019	86,48	47,59	38,89	245,8	237,93	233,5	231,02	0	6,91	9,255	24	0
27.11.2019	86,99	49,04	37,95	256,7	248,39	244,4	241,66	0	6,73	9,435	24	0
28.11.2019	85,92	47,48	38,44	233,8	226,39	221,8	219,44	0	6,95	8,704	24	0
29.11.2019	84,89	46,4	38,49	221,8	214,94	210,3	208,17	0	6,77	8,273	24	0
30.11.2019	85,4	47,58	37,82	247,6	239,85	235,9	233,38	0	6,47	9,071	24	0
01.12.2019	87,8	47,88	39,92	256,6	248,17	244,6	241,98	0	6,19	9,908	24	0
02.12.2019	86,52	47,96	38,56	245	237,12	233,4	230,87	0	6,25	9,148	24	0
03.12.2019	86,78	46,4	40,38	226,8	219,49	215,3	213,13	0	6,36	8,864	24	0
04.12.2019	90,02	48,12	41,9	233,6	225,57	221,8	219,43	0	6,14	9,455	24	0
05.12.2019	88,93	47,64	41,29	230,3	222,54	219,2	216,87	0	5,67	9,191	24	0
06.12.2019	86,88	47,88	39	232,9	225,36	222,2	219,81	0,01	5,55	8,793	24	0
07.12.2019	80,93	45,02	35,91	214,9	208,79	205,1	203,13	0	5,66	7,496	24	0
08.12.2019	80,56	44,94	35,62	224,9	218,53	215	212,97	0	5,56	7,781	24	0
09.12.2019	80,79	45,9	34,89	225,9	219,47	216,3	214,16	0,01	5,31	7,654	24	0
10.12.2019	80,67	45,51	35,16	219,1	212,88	209,7	207,66	0	5,22	7,48	24	0
11.12.2019	80,8	45,12	35,68	213,9	207,84	204,5	202,55	0	5,29	7,414	24	0
12.12.2019	81,85	45,05	36,8	216,4	210,11	206,8	204,82	0	5,29	7,728	24	0
13.12.2019	87,47	45,91	41,56	209,5	202,65	199,5	197,51	0	5,14	8,424	24	0
14.12.2019	88,43	46,4	42,03	227,5	219,94	217	214,83	0	5,11	9,248	24	0
15.12.2019	88,42	50,43	37,99	283,3	273,88	272,4	269,19	0	4,69	10,409	24	0
16.12.2019	88,24	50,22	38,02	264,3	255,53	253,7	250,7	0	4,83	9,725	24	0
17.12.2019	88,06	46,18	41,88	217,6	210,4	207,2	205,13	0	5,27	8,816	24	0
18.12.2019	88,91	46,28	42,63	212,4	205,24	202,1	200,08	0	5,16	8,752	24	0
19.12.2019	88,23	45,06	43,17	198,1	191,54	187,8	186,02	0	5,52	8,269	24	0
20.12.2019	87,82	44,78	43,04	199,8	193,22	189,7	187,92	0	5,3	8,318	24	0
21.12.2019	92,18	51,39	40,79	269,5	259,82	258,7	255,55	0	4,27	10,609	24	0
22.12.2019	93,59	50,92	42,67	266,9	257,07	255,9	252,79	0,01	4,28	10,981	24	0
23.12.2019	91,55	49,57	41,98	241,4	232,85	230,8	228,13	0	4,72	9,79	24	0
24.12.2019	84,08	44,74	39,34	207,1	200,81	197,4	195,54	0	5,27	7,9	24	0
25.12.2019	83,77	44,46	39,31	205,2	198,98	195,5	193,68	0	5,3	7,82	24	0
26.12.2019	88,09	47,51	40,58	234,7	226,92	224,5	222,12	0	4,8	9,209	24	0
Итого:				7403,9	7165,79	7060,3	6986,53	0,03	179,26	282,65	768	0
Средние:	86,48	47,02	39,45									

Дата	V1	M1	V2	M2	V3	Mг	Qo	ВНР	ВОС
	м3	т	м3	т	м3	т	Гкал	ч	ч
24/11/1924:00	73771,9	71559	70396	69631,88	5,82	1927,12	2498,39	10714	1
26/12/1924:00	81175,8	78724,79	77456,3	76618,41	5,85	2106,38	2781,05	11482	1
Итого:	7403,9	7165,79	7060,3	6986,53	0,03	179,26	282,65	768	0

Представитель абонента
Генеральный директор ООО "УК "Домоуправ"

Представитель теплоснабж. организации



Ю.О. Март
Подпись
24.12.19
/Ю.О.Мартовская/
Ф.И.О.

ОТЧЕТ
о суточных параметрах теплоснабжения
25/11/19г.-26/12/19г.

Абонент: ООО "УК "ДОМОУПРАВ"

Договор N:8848

Адрес: Ун. Набер. 52-1

Тип расходомера: _____

Тепловычислитель ВКТ-7 сет. N 001

Пределы измерений:

Договорные расходы:

G под max = 2.00 м3/ч G под min = 1.00 м3/ч

M сег. воды = _____ т.сут Mгвс = _____ т.сут

G обр max = 2.00 м3/ч G обр min = 1.00 м3/ч

Тхв = 0.00 °C

G3 max = 2.00 м3/ч G3 min = 1.00 м3/ч

Заводской номер 00258828

ВВОД 1

СХЕМА ПОДКЛЮЧЕНИЯ 3

БД 1

ФТ=0

ТЗ=1

КС=0хD14С

ПО 2.7

Дата	t1	t2	dt	V1	M1	V2	M2	V3	Mг	Qo	DI	ВНР	ВОС
	°C	°C	°C	м3	т	м3	т	м3	т	Гкал	м3	ч	ч
25.11.2019	86,14	51,2	34,94	264,9	256,48	258	254,85	0	1,63	8,964	0	24	0
26.11.2019	86,39	51,94	34,45	279,9	270,95	272,5	269,08	0	1,87	9,339	0	24	0
27.11.2019	86,93	52,75	34,18	302,6	292,81	294,8	290,97	0	1,84	10,015	0	24	0
28.11.2019	85,87	53,18	32,69	302,4	292,83	294,8	290,93	0	1,9	9,577	0	24	0
29.11.2019	84,82	53,42	31,4	302,7	293,34	295,5	291,58	0	1,76	9,213	0	24	0
30.11.2019	85,26	53,01	32,25	305,2	295,65	297,8	293,91	0	1,74	9,534	0	24	0
01.12.2019	87,71	52,35	35,36	300,7	290,8	292,7	288,96	0	1,84	10,287	0	24	0
02.12.2019	86,39	53,77	32,62	308,3	298,44	300,6	296,58	0	1,86	9,741	0	24	0
03.12.2019	86,68	53	33,68	291,8	282,43	284,6	280,89	0	1,54	9,517	0	24	0
04.12.2019	89,91	53,17	36,74	275,6	266,14	268	264,48	0	1,66	9,789	0	24	0
05.12.2019	88,87	53,3	35,57	280,9	271,47	273,6	270	0	1,47	9,661	0	24	0
06.12.2019	86,52	54,41	32,11	304,5	294,76	297,1	293,03	0	1,73	9,47	0	24	0
07.12.2019	80,92	54,77	26,15	354,9	344,79	347,7	342,86	0	1,93	9,016	0	24	0
08.12.2019	80,52	54,56	25,96	358,2	348,08	351	346,16	0	1,92	9,037	0	24	0
09.12.2019	80,73	54,83	25,9	347,3	337,45	340,5	335,74	0	1,71	8,742	0	24	0
10.12.2019	80,63	55,08	25,55	349	339,14	342,2	337,39	0	1,75	8,665	0	24	0
11.12.2019	80,75	54,67	26,08	340,3	330,65	333,7	329,07	0	1,58	8,625	0	24	0
12.12.2019	81,62	54,5	27,12	326,1	316,68	319,6	315,19	0	1,49	8,587	0	24	0
13.12.2019	87,43	53,92	33,51	268,3	259,53	262	258,45	0	1,08	8,703	0	24	0
14.12.2019	88,38	53,48	34,9	273,6	264,48	266,9	263,35	0	1,13	9,235	0	24	0
15.12.2019	88,26	53,47	34,79	296,6	286,81	289,2	285,34	0	1,47	9,987	0	24	0
16.12.2019	88,11	54,11	34	296,5	286,69	289,3	285,36	0	1,33	9,755	0	24	0
17.12.2019	88	53,87	34,13	279,3	270,08	272,6	268,95	0	1,13	9,225	0	24	0
18.12.2019	88,87	54,4	34,47	278	268,67	271,3	267,57	0	1,1	9,271	0	24	0
19.12.2019	88,23	54,01	34,22	276,6	267,42	270,1	266,42	0	1	9,156	0	24	0
20.12.2019	87,82	53,79	34,03	275,4	266,35	268,9	265,29	0	1,06	9,07	0	24	0
21.12.2019	91,98	53,28	38,7	273,8	264,02	266,6	263,08	0	0,94	10,229	0	24	0
22.12.2019	93,46	53,11	40,35	275,5	265,38	267,9	264,36	0	1,02	10,721	0	24	0
23.12.2019	91,04	54,22	36,82	279,4	269,61	272,4	268,67	0	0,94	9,937	0	24	0
24.12.2019	84,06	54,05	30,01	316,1	306,49	309,6	305,4	0	1,09	9,202	0	24	0
25.12.2019	83,76	54,55	29,21	318,1	308,46	311,8	307,5	0	0,96	9,012	0	24	0
26.12.2019	87,78	53,55	34,23	283	273,69	276,4	272,73	0	0,96	9,372	0	24	0
Итого:				9585,5	9280,57	9359,7	9234,14	0	46,43	300,654	0	768	0
Средние:	86,37	53,67	32,69										


Дата	V1	M1	V2	M2	V3	Mг	Qo	DI	ВНР	ВОС
	м3	т	м3	т	м3	т	Гкал	м3	ч	ч
24/11/1924:00	39002	38018,63	38300,8	37701,6	0	317,03	658,722	0	4330	100
26/12/1924:00	48587,5	47299,2	47660,5	46935,74	0	363,46	959,376	0	5098	100
Итого:	9585,5	9280,57	9359,7	9234,14	0	46,43	300,654	0	768	0

Представитель абонента
Генеральный директор ООО "УК "Домоуправ"

Представитель теплоснабж. организации

А.Н. Клименко/
Ф.И.О.

/Ю.О.Мартовская/
Ф.И.О.



Ю.О.Мартовская

24.12.19

ОТЧЕТ
о суточных параметрах теплоснабжения
25/11/19г.-26/12/19г.

Абонент: ООО "УК" ДОМОУПРАВ"

Договор N: 8848

Адрес: Ун. Набер. 52-3

Тип расходомера: _____

Тепловычислитель ВКТ-7 сет. N 099

Пределы измерений:

Договорные расходы:

G под max = 2.00 м3/ч G под min = 1.00 м3/ч

M сет. воды = _____ т.сут Mгвс = _____ т.сут

G обр max = 2.00 м3/ч G обр min = 1.00 м3/ч

Tхв = 0.00 °C

G3 max = 2.00 м3/ч G3 min = 1.00 м3/ч

Заводской номер 00229000

ВВОД 1

СХЕМА ПОДКЛЮЧЕНИЯ 3

БД 1

ФТ=2

ТЗ=1

КС=0x20FA

ПО 2.7


Дата	t1	t2	dt	V1	M1	V2	M2	V3	Mг	Qo	ВНР	ВОС
	°C	°C	°C	м3	т	м3	т	м3	т	Гкал	ч	ч
25.11.2019	85,96	50,43	35,53	258,2	250,02	247,1	244,17	0	5,85	8,682	24	0
26.11.2019	86,16	50,97	35,19	268,5	259,97	257	253,9	0	6,07	8,936	24	0
27.11.2019	86,68	51,25	35,43	266,6	258,02	255,2	252,07	0,01	5,95	8,933	24	0
28.11.2019	85,65	51,77	33,88	270,3	261,77	259,1	255,86	0	5,91	8,671	24	0
29.11.2019	84,65	51,16	33,49	261,6	253,53	250,8	247,73	0,11	5,8	8,3	24	0
30.11.2019	85,11	50,39	34,72	259,7	251,63	248,9	245,96	0	5,67	8,539	24	0
01.12.2019	87,52	51,16	36,36	267,5	258,75	256	252,89	0	5,86	9,199	24	0
02.12.2019	86,21	52,08	34,13	277,6	268,74	266,2	262,84	0,01	5,9	8,977	24	0
03.12.2019	86,46	51,18	35,28	260,7	252,33	249,8	246,75	0,23	5,58	8,707	24	0
04.12.2019	89,71	51,89	37,82	262	253,03	250,6	247,45	0	5,58	9,367	24	0
05.12.2019	88,66	51,8	36,86	261,9	253,15	250,8	247,68	0	5,47	9,14	24	0
06.12.2019	86,45	52,18	34,27	273,2	264,42	261,8	258,51	0	5,91	8,864	24	0
07.12.2019	80,71	50,49	30,22	281,1	273,14	270,3	267,08	0,01	6,06	8,073	24	0
08.12.2019	80,31	50,06	30,25	279,5	271,63	268,7	265,56	0	6,07	8,033	24	0
09.12.2019	80,51	50,61	29,9	271,3	263,64	260,9	257,77	0	5,87	7,708	24	0
10.12.2019	80,42	51,12	29,3	281,3	273,39	270,5	267,19	0	6,2	7,829	24	0
11.12.2019	80,54	51,28	29,26	278,1	270,26	267,6	264,34	0	5,92	7,735	24	0
12.12.2019	81,44	50,77	30,67	267,2	259,49	256,7	253,6	0	5,89	7,779	24	0
13.12.2019	87,29	51,38	35,91	255,9	247,56	245,5	242,46	0	5,1	8,71	24	0
14.12.2019	88,2	52,49	35,71	264	255,26	253	249,74	0	5,52	8,924	24	0
15.12.2019	88,13	52,71	35,42	285,7	276,23	274,1	270,53	0	5,7	9,585	24	0
16.12.2019	87,95	53,27	34,68	280,5	271,23	269,1	265,54	0,01	5,69	9,216	24	0
17.12.2019	87,78	52,13	35,65	264,6	255,86	253,8	250,59	0	5,27	8,94	24	0
18.12.2019	88,64	51,85	36,79	260,5	251,76	249,8	246,66	0	5,1	9,081	24	0
19.12.2019	87,98	52,63	35,35	263,6	254,93	252,9	249,64	0	5,29	8,83	24	0
20.12.2019	87,58	52,19	35,39	259,7	251,19	249,4	246,22	0	4,97	8,72	24	0
21.12.2019	91,85	53,41	38,44	273,6	263,84	262	258,54	0	5,3	9,951	24	0
22.12.2019	93,28	53,74	39,54	279,4	269,17	267,3	263,72	0	5,45	10,439	24	0
23.12.2019	91,07	53,91	37,16	280,1	270,26	268,5	264,88	0,01	5,38	9,852	24	0
24.12.2019	83,83	51,93	31,9	280,5	271,99	269,7	266,32	0,01	5,67	8,497	24	0
25.12.2019	83,51	51,23	32,28	277,2	268,86	266,5	263,25	0	5,61	8,499	24	0
26.12.2019	87,7	52,08	35,62	271,3	262,37	260,3	257,01	0	5,36	9,159	24	0
Итого:				8642,9	8367,42	8289,9	8186,45	0,4	180,97	281,88	768	0
Средние:	86,18	51,73	34,45									

Дата	V1	M1	V2	M2	V3	Mг	Qo	ВНР	ВОС
	м3	т	м3	т	м3	т	Гкал	ч	ч
24/11/1924:00	73475,2	71310,99	71841,8	71054,2	25,84	256,79	2402,80	10714	2
26/12/1924:00	82118,1	79678,41	80131,7	79240,65	26,24	437,76	2684,67	11482	2
Итого:	8642,9	8367,42	8289,9	8186,45	0,4	180,97	281,88	768	0

Представитель абонента
Генеральный директор ООО "УК "Домоуправ"

Представитель теплоснабж. организации

А.Н. Клименко/
Ф.И.О.



Ю.О. Мартовская

Ю.О. Мартовская/
Ф.И.О.

24.11.19

ОТЧЕТ

о суточных параметрах теплоснабжения
25/11/19г.-26/12/19г.

Абонент: ООО "Трест Магнитострой"

Договор N: т-515688

Адрес: Университетская Набережная, 52 (ИТП-2) 33 стр.

Прибор: КАРАТ-306

Серийный номер: 01511518

Посуточный архив

Дата	G1	G2	Gd1	T1	T2	Td1	P1	P2	Q1	V1	V2	Наработка
	т	т	т	°C	°C	°C	Мпа	Мпа	кг/см2	м3	м3	
25.11.2019	255,64	255,64	0,00	86,42	56,10	30,32	1,01	0,80	7,77	263,95	259,22	24
26.11.2019	256,29	256,29	0,00	86,67	56,43	30,24	1,00	0,81	7,77	264,64	259,94	24
27.11.2019	261,41	261,41	0,00	87,21	56,68	30,53	0,99	0,83	7,97	269,99	265,20	24
28.11.2019	246,98	246,98	0,00	86,11	56,01	30,10	1,02	0,80	7,45	254,93	250,45	24
29.11.2019	245,72	245,72	0,00	85,14	55,88	29,26	1,02	0,81	7,21	253,48	249,14	24
30.11.2019	256,15	256,15	0,00	85,53	55,86	29,67	0,98	0,82	7,60	264,28	259,74	24
01.12.2019	262,84	262,84	0,00	87,96	57,18	30,79	0,98	0,81	8,10	271,61	266,70	24
02.12.2019	265,44	265,44	0,00	86,66	56,77	29,89	1,01	0,80	7,95	274,09	269,26	24
03.12.2019	251,15	251,15	0,00	86,91	56,70	30,21	1,01	0,81	7,61	259,39	254,73	24
04.12.2019	252,89	252,89	0,00	90,16	57,60	32,56	1,00	0,80	8,25	261,79	256,60	24
05.12.2019	248,86	248,86	0,00	89,14	57,51	31,64	1,01	0,80	7,89	257,46	252,49	24
06.12.2019	247,98	247,98	0,00	86,93	56,72	30,21	1,01	0,79	7,52	256,20	251,48	24
07.12.2019	232,51	232,51	0,00	81,14	54,06	27,08	1,01	0,79	6,31	239,40	235,36	24
08.12.2019	239,15	239,15	0,00	80,72	54,08	26,64	1,00	0,79	6,38	246,16	242,08	24
09.12.2019	250,81	250,81	0,00	80,95	54,42	26,53	0,99	0,79	6,67	258,19	253,95	24
10.12.2019	242,48	242,48	0,00	80,84	54,67	26,17	1,00	0,78	6,36	249,62	245,52	24
11.12.2019	239,58	239,58	0,00	80,96	55,31	25,65	1,00	0,78	6,16	246,67	242,65	24
12.12.2019	242,30	242,30	0,00	81,85	55,20	26,65	0,98	0,78	6,48	249,59	245,42	24
13.12.2019	248,79	248,79	0,00	87,70	57,90	29,80	1,01	0,78	7,43	257,25	252,36	24
14.12.2019	255,17	255,17	0,00	88,70	58,58	30,11	1,02	0,78	7,70	264,04	258,89	24
15.12.2019	276,77	276,77	0,00	88,56	58,84	29,73	0,99	0,79	8,23	286,27	280,98	24
16.12.2019	274,87	274,87	0,00	88,39	59,07	29,32	0,99	0,79	8,05	284,27	279,05	24
17.12.2019	244,59	244,59	0,00	88,24	57,98	30,26	1,01	0,77	7,42	253,07	248,02	24
18.12.2019	245,67	245,67	0,00	89,11	58,45	30,67	1,01	0,77	7,55	254,37	249,17	24
19.12.2019	234,62	234,62	0,00	88,45	58,23	30,23	1,04	0,76	7,11	242,86	237,89	24
20.12.2019	230,10	230,10	0,00	88,04	57,10	30,94	1,02	0,76	7,14	238,11	233,17	24
21.12.2019	256,12	256,12	0,00	92,27	58,93	33,34	0,99	0,80	8,56	265,69	259,93	24
22.12.2019	259,21	259,21	0,00	93,75	59,26	34,50	1,00	0,80	8,96	269,07	263,19	24
23.12.2019	259,42	259,42	0,00	91,47	59,34	32,13	1,01	0,77	8,35	268,84	263,54	24
24.12.2019	227,37	227,37	0,00	84,27	55,23	29,04	1,03	0,77	6,62	234,58	230,30	24
25.12.2019	228,98	228,98	0,00	83,95	54,82	29,13	1,03	0,77	6,69	236,21	231,85	24
26.12.2019	260,36	260,36	0,00	88,11	57,13	30,98	1,01	0,79	8,09	269,17	264,12	24
Итого:	8000,23	8000,23							239,36	8265,24	8112,39	768,00
Средние:				86,64	56,81	29,82						

Дата	Общ	V1	V2	Vd	G1	G2	Gподп	ВНР
	Гкал	м3	м3	м3	т	т	т	ч
24.11.2019	624,67	24946,22	24569,86	376,36	24296,15	24297,11	-0,96	
26.12.2019	864,02	33211,46	32682,25	529,21	32296,38	32297,35	-0,96	
ИТОГО:	239,36	8265,24	8112,39	152,85	8000,23	8000,23	0,00	768,00


Представитель абонента
Генеральный директор ООО "УК "Домоуправ"

Представитель теплоснабж. организации

/ А.Н. Клименко /

Подпись Ф.И.О.

МП



Ю.О. Мартовская

Подпись

/Ю.О.Мартовская/

Ф.И.О.

27.12.19

ОТЧЕТ
о суточных параметрах теплоснабжения
25/11/19г.-26/12/19г.

Абонент: ООО "Трест Магнитострой" Договор N: т-515688
Адрес: Университетская Набережная, 59 (ИТП-1) 59 стр.

Прибор: КАРАТ-307
Серийный номер: 15194617
Посуточный архив

Дата	G1	G2	Gd1	T1	T2	Td1	P1	P2	Q1	V1	V2	Наработка
	т	т	т	°С	°С	°С	Мпа	Мпа	Гкал	м3	м3	ч
25.11.2019	233,42	233,42	0,00	84,30	52,64	31,66	1,04	0,82	7,36	241,33	235,65	24
26.11.2019	252,65	252,65	0,00	84,98	54,21	30,77	1,03	0,83	7,62	261,21	255,46	24
27.11.2019	256,06	256,06	0,00	85,17	54,23	30,94	1,02	0,84	7,58	264,74	259,04	24
28.11.2019	224,68	224,68	0,00	84,25	51,57	32,67	1,05	0,82	7,09	232,37	226,80	24
29.11.2019	198,53	198,53	0,00	83,46	49,55	33,92	1,05	0,82	6,67	205,37	199,90	24
30.11.2019	246,67	246,67	0,00	83,06	52,53	30,53	1,01	0,83	7,39	254,77	249,11	24
01.12.2019	275,62	275,62	0,00	86,41	56,53	29,88	1,01	0,83	8,21	285,16	278,99	24
02.12.2019	244,19	244,19	0,00	85,20	53,90	31,29	1,04	0,81	7,54	252,67	246,70	24
03.12.2019	220,78	220,78	0,00	84,53	51,89	32,64	1,04	0,83	7,15	228,49	222,66	24
04.12.2019	253,01	253,01	0,00	88,04	55,77	32,27	1,03	0,81	8,07	262,20	255,87	24
05.12.2019	223,16	223,16	0,00	87,38	53,54	33,84	1,04	0,81	7,49	231,34	225,26	24
06.12.2019	221,03	221,03	0,00	85,92	51,96	33,95	1,04	0,80	7,03	228,98	223,21	24
07.12.2019	162,83	162,83	0,00	79,16	45,16	34,00	1,04	0,81	5,54	168,25	163,34	24
08.12.2019	192,17	192,17	0,00	78,62	46,76	31,86	1,03	0,81	6,11	198,22	193,19	24
09.12.2019	214,80	214,80	0,00	79,14	49,30	29,84	1,02	0,81	6,30	221,49	216,42	24
10.12.2019	192,46	192,46	0,00	78,78	47,95	30,83	1,03	0,79	5,92	198,56	193,58	24
11.12.2019	186,58	186,58	0,00	78,71	47,36	31,35	1,03	0,80	5,84	193,02	187,09	24
12.12.2019	200,21	200,21	0,00	79,12	48,65	30,48	1,01	0,80	6,08	206,93	201,14	24
13.12.2019	230,39	230,39	0,00	84,98	53,19	31,78	1,04	0,80	7,25	238,32	232,63	24
14.12.2019	232,47	232,47	0,00	86,98	54,07	32,91	1,05	0,79	7,50	240,92	234,76	24
15.12.2019	329,03	329,03	0,00	87,31	60,57	26,74	1,02	0,81	8,63	340,52	333,93	24
16.12.2019	282,69	282,69	0,00	86,76	57,69	29,07	1,02	0,81	7,95	292,66	286,35	24
17.12.2019	207,15	207,15	0,00	86,09	51,45	34,64	1,04	0,79	7,16	214,72	208,70	24
18.12.2019	212,73	212,73	0,00	86,66	52,26	34,40	1,04	0,79	7,28	220,57	214,44	24
19.12.2019	173,53	173,53	0,00	86,01	48,95	37,06	1,07	0,78	6,44	180,11	174,37	24
20.12.2019	184,43	184,43	0,00	85,56	49,70	35,86	1,05	0,78	6,61	191,31	185,44	24
21.12.2019	279,08	279,08	0,00	89,84	59,37	30,47	1,02	0,82	8,50	289,59	282,72	24
22.12.2019	276,72	276,72	0,00	92,03	59,69	32,33	1,02	0,81	8,87	287,58	280,42	24
23.12.2019	236,55	236,55	0,00	90,78	55,20	35,58	1,04	0,79	7,62	245,97	239,50	24
24.12.2019	167,96	167,96	0,00	82,27	46,60	35,67	1,06	0,79	5,99	173,96	168,52	24
25.12.2019	170,12	170,12	0,00	81,52	46,59	34,93	1,06	0,79	5,95	176,12	170,70	24
26.12.2019	282,98	282,98	0,00	85,70	56,90	28,80	1,04	0,80	8,01	292,85	286,40	24
Итого:	7264,67	7264,67							228,75	7520,30	7332,29	768,00
Средние:				84,65	52,37	32,28	1,04	0,81				

Дата	Qобщ	V1	V2	Vd	G1	G2	Gподп	ВНП
	Гкал	м3	м3	м3	т	т	т	ч
24.11.2019	983,84	50900,97	50204,79	696,19	49457,76	49457,74	0,02	
26.12.2019	1212,59	58421,27	57537,08	884,20	56722,43	56722,41	0,02	
ИТОГО:	228,75	7520,30	7332,29	188,01	7264,67	7264,67	0,00	768,00

Прибор: КАРАТ-306
Серийный номер: 15044617

Нежилые помещения


Дата	Qобщ	V1	V2	Vd	G1	G2	Gподп	ВНП
	Гкал	м3	м3	м3	т	т	т	ч
24.11.2019	14,24	1079,74	1064,03	26,51	1046,09	1046,06	0,03	
26.12.2019	20,34	1263,16	1244,10	29,86	1224,31	1224,28	0,03	
ИТОГО:	6,10	183,42	180,07	3,35	178,22	178,22	0,00	

Представитель абонента
Генеральный директор ООО "УК "Домоуправ"

Представитель теплоснабж. организации

А.Н. Клименко/
Ф.И.О.

Ю.О. Мартовская/
Ф.И.О.



Handwritten signature of Y.O. Martovskaya and the date 24.12.19.

ОТЧЕТ
о суточных параметрах теплоснабжения
25/11/19г.-26/12/19г.

Абонент: ООО "УК "Домоуправ" Договор №: 8848
Адрес: Университетская Набережная, 85 (ИТП-1) 79 стр.

Прибор: КАРАТ-307
Серийный номер: 15494617
Посуточный архив

Дата	G1	G2	Gd1	T1	T2	Td1	P1	P2	Q1	V1	V2	Наработка
	т	т	т	°С	°С	°С	Мпа	Мпа	Гкал	м3	м3	ч
23.11.2019	184,03	184,03	0,00	86,28	51,12	35,16	0,97	0,83	6,44	190,18	185,98	24
24.11.2019	172,48	172,48	0,00	85,74	49,94	35,80	0,97	0,83	6,16	178,16	174,23	24
25.11.2019	208,29	208,29	0,00	86,80	54,45	32,35	0,97	0,85	6,73	215,24	210,93	24
26.11.2019	202,96	202,96	0,00	87,14	54,38	32,76	0,96	0,86	6,59	209,79	205,53	24
27.11.2019	180,85	180,85	0,00	87,51	52,18	35,32	0,95	0,87	6,37	187,00	182,89	24
28.11.2019	189,18	189,18	0,00	86,50	52,39	34,11	0,97	0,85	6,26	195,49	191,44	24
29.11.2019	173,77	173,77	0,00	85,55	51,25	34,30	0,98	0,85	5,95	179,47	175,63	24
30.11.2019	189,72	189,72	0,00	85,74	52,79	32,95	0,94	0,86	6,24	195,96	191,90	24
01.12.2019	211,54	211,54	0,00	88,52	55,91	32,61	0,94	0,86	6,90	218,86	214,33	24
02.12.2019	197,57	197,57	0,00	87,15	54,02	33,12	0,97	0,85	6,47	204,27	200,01	24
03.12.2019	183,06	183,06	0,00	87,16	52,38	34,78	0,97	0,86	6,36	189,27	185,13	24
04.12.2019	208,43	208,43	0,00	90,51	56,79	33,73	0,95	0,85	6,99	215,95	211,30	24
05.12.2019	195,19	195,19	0,00	89,62	55,13	34,50	0,97	0,85	6,72	202,12	197,69	24
06.12.2019	182,28	182,28	0,00	87,57	52,76	34,81	0,97	0,83	6,20	188,56	184,48	24
07.12.2019	164,90	164,90	0,00	81,54	48,58	32,96	0,97	0,83	5,43	169,90	166,40	24
08.12.2019	178,79	178,79	0,00	81,05	49,80	31,25	0,96	0,84	5,58	184,16	180,53	24
09.12.2019	195,11	195,11	0,00	81,41	51,85	29,56	0,95	0,83	5,73	201,01	197,23	24
10.12.2019	171,52	171,52	0,00	81,23	49,98	31,25	0,96	0,82	5,35	176,71	173,19	24
11.12.2019	170,18	170,18	0,00	81,28	49,89	31,39	0,97	0,82	5,34	175,34	171,82	24
12.12.2019	181,45	181,45	0,00	82,00	51,43	30,57	0,95	0,83	5,55	187,03	183,36	24
13.12.2019	193,09	193,09	0,00	87,91	54,56	33,35	0,97	0,83	6,35	199,73	195,49	24
14.12.2019	197,72	197,72	0,00	89,23	55,53	33,70	0,98	0,83	6,59	204,71	200,30	24
15.12.2019	227,51	227,51	0,00	89,21	58,22	31,00	0,95	0,84	7,03	235,55	230,77	24
16.12.2019	198,65	198,65	0,00	88,80	54,99	33,80	0,96	0,84	6,70	205,62	201,16	24
17.12.2019	179,34	179,34	0,00	88,50	53,06	35,43	0,97	0,82	6,34	185,62	181,40	24
18.12.2019	178,45	178,45	0,00	89,33	53,55	35,78	0,97	0,81	6,34	184,81	180,55	24
19.12.2019	152,42	152,42	0,00	88,56	50,48	38,08	1,02	0,80	5,80	157,79	153,95	24
20.12.2019	161,73	161,73	0,00	88,16	51,32	36,85	0,98	0,81	5,94	167,38	163,42	24
21.12.2019	232,63	232,63	0,00	92,70	60,10	32,60	0,95	0,85	7,58	241,43	236,17	24
22.12.2019	232,14	232,14	0,00	94,34	60,65	33,69	0,95	0,85	7,83	241,20	235,76	24
23.12.2019	184,56	184,56	0,00	92,17	54,52	37,65	0,97	0,83	6,78	191,61	186,99	24
24.12.2019	158,20	158,20	0,00	84,56	48,80	35,76	0,99	0,82	5,66	163,36	159,62	24
25.12.2019	156,79	156,79	0,00	84,16	48,94	35,22	0,99	0,82	5,52	161,86	158,22	24
Итого:	6194,55	6194,55							207,83	6405,17	6267,79	792,00
Средние:				86,91	53,08	33,82	0,97	0,84				

Дата	Qобщ	V1	V2	Vd	G1	G2	Gподп	ВНР
	Гкал	м3	м3	м3	т	т	т	ч
22.11.2019	822,96	27972,89	28780,35	-807,46	27191,12	28499,31	-1308,19	
25.12.2019	1030,79	34378,07	35048,14	-670,08	33385,67	34693,86	-1308,19	
ИТОГО:	207,83	6405,17	6267,79	137,38	6194,55	6194,55	0,00	792,00


Представитель абонента
Генеральный директор ООО "УК "Домоуправ"

Представитель теплоснабж.организации

А.Н. Клименко/
Ф.И.О.

Ю.О. Мартовская

Ю.О.Мартовская/
Ф.И.О.



27.12.19

ОТЧЕТ

о суточных параметрах теплоснабжения
25/11/19г.-26/12/19г.

Абонент: ООО "УК "Домоуправ" Договор №: 8848
Адрес: Университетская Набережная, 85 (ИТП-2) 79 стр.

Прибор: КАРАТ-307
Серийный номер: 05351818
Посуточный архив

Дата	G1	G2	Gd1	T1	T2	Td1	P1	P2	Q1	V1	V2	Наработка
	т	т	т	°С	°С	°С	Мпа	Мпа	Гкал	м3	м3	ч
25.11.2019	208,29	208,29	0,00	86,80	54,45	32,35	0,97	0,85	6,73	215,24	210,93	24
26.11.2019	202,96	202,96	0,00	87,14	54,38	32,76	0,96	0,86	6,59	209,79	205,53	24
27.11.2019	180,85	180,85	0,00	87,51	52,18	35,32	0,95	0,87	6,37	187,00	182,89	24
28.11.2019	189,18	189,18	0,00	86,50	52,39	34,11	0,97	0,85	6,26	195,49	191,44	24
29.11.2019	173,77	173,77	0,00	85,55	51,25	34,30	0,98	0,85	5,95	179,47	175,63	24
30.11.2019	189,72	189,72	0,00	85,74	52,79	32,95	0,94	0,86	6,24	195,96	191,90	24
01.12.2019	211,54	211,54	0,00	88,52	55,91	32,61	0,94	0,86	6,90	218,86	214,33	24
02.12.2019	197,57	197,57	0,00	87,15	54,02	33,12	0,97	0,85	6,47	204,27	200,01	24
03.12.2019	183,06	183,06	0,00	87,16	52,38	34,78	0,97	0,86	6,36	189,27	185,13	24
04.12.2019	208,43	208,43	0,00	90,51	56,79	33,73	0,95	0,85	6,99	215,95	211,30	24
05.12.2019	195,19	195,19	0,00	89,62	55,13	34,50	0,97	0,85	6,72	202,12	197,69	24
06.12.2019	182,28	182,28	0,00	87,57	52,76	34,81	0,97	0,83	6,20	188,56	184,48	24
07.12.2019	164,90	164,90	0,00	81,54	48,58	32,96	0,97	0,83	5,43	169,90	166,40	24
08.12.2019	178,79	178,79	0,00	81,05	49,80	31,25	0,96	0,84	5,58	184,16	180,53	24
09.12.2019	195,11	195,11	0,00	81,41	51,85	29,56	0,95	0,83	5,73	201,01	197,23	24
10.12.2019	171,52	171,52	0,00	81,23	49,98	31,25	0,96	0,82	5,35	176,71	173,19	24
11.12.2019	170,18	170,18	0,00	81,28	49,89	31,39	0,97	0,82	5,34	175,34	171,82	24
12.12.2019	181,45	181,45	0,00	82,00	51,43	30,57	0,95	0,83	5,55	187,03	183,36	24
13.12.2019	193,09	193,09	0,00	87,91	54,56	33,35	0,97	0,83	6,35	199,73	195,49	24
14.12.2019	197,72	197,72	0,00	89,23	55,53	33,70	0,98	0,83	6,59	204,71	200,30	24
15.12.2019	227,51	227,51	0,00	89,21	58,22	31,00	0,95	0,84	7,03	235,55	230,77	24
16.12.2019	198,65	198,65	0,00	88,80	54,99	33,80	0,96	0,84	6,70	205,62	201,16	24
17.12.2019	179,34	179,34	0,00	88,50	53,06	35,43	0,97	0,82	6,34	185,62	181,40	24
18.12.2019	178,45	178,45	0,00	89,33	53,55	35,78	0,97	0,81	6,34	184,81	180,55	24
19.12.2019	152,42	152,42	0,00	88,56	50,48	38,08	1,02	0,80	5,80	157,79	153,95	24
20.12.2019	161,73	161,73	0,00	88,16	51,32	36,85	0,98	0,81	5,94	167,38	163,42	24
21.12.2019	232,63	232,63	0,00	92,70	60,10	32,60	0,95	0,85	7,58	241,43	236,17	24
22.12.2019	232,14	232,14	0,00	94,34	60,65	33,69	0,95	0,85	7,83	241,20	235,76	24
23.12.2019	184,56	184,56	0,00	92,17	54,52	37,65	0,97	0,83	6,78	191,61	186,99	24
24.12.2019	158,20	158,20	0,00	84,56	48,80	35,76	0,99	0,82	5,66	163,36	159,62	24
25.12.2019	156,79	156,79	0,00	84,16	48,94	35,22	0,99	0,82	5,52	161,86	158,22	24
26.12.2019	218,22	218,22	0,00	88,41	56,73	31,68	0,97	0,84	6,89	225,82	221,18	24
Итого:	6056,26	6056,26							202,12	6262,66	6128,76	768,00
Средние:				87,01	53,36	33,65	0,97	0,84				

Дата	Qобщ	V1	V2	Vd	G1	G2	Gподп	ВНР
	Гкал	м3	м3	м3	т	т	т	ч
24.11.2019	729,17	25882,65	25378,49	504,16	25100,14	25100,14	0,00	
26.12.2019	931,29	32145,31	31507,25	638,06	31156,40	31156,40	0,00	
ИТОГО:	202,12	6262,66	6128,76	133,90	6056,26	6056,26	0,00	768,00

Представитель абонента
Генеральный директор ООО "УК "Домоуправ"

Представитель теплоснабж.организации

А.Н. Клименко/
Ф.И.О.



Ю.О. Мартовская
Подпись
27.12.19

Ю.О.Мартовская/
Ф.И.О.

ОТЧЕТ

о суточных параметрах теплоснабжения

25/11/19г.-26/12/19г.

Абонент: ООО "УК "Домоуправ"

Договор N: 8848

Адрес: Университетская Набережная, 85 (ИТП-3) 79 стр.

Прибор: КАРАТ-307

Серийный номер: 15164617

Посуточный архив

Дата	G1	G2	Gd1	T1	T2	Td1	P1	P2	Q1	V1	V2	Наработка
	т	т	т	°С	°С	°С	Мпа	Мпа	Гкал	м3	м3	ч
25.11.2019	103,8238	103,8238	0	85,92828	50,8251	35,1032	0,973986	0,860574	3,633352	106,621	105,537	24
26.11.2019	118,3989	118,3989	0	85,62551	53,5704	32,05511	0,950737	0,88128	3,73041	121,591	120,518	24
27.11.2019	103,3938	103,3938	0	85,92609	51,40522	34,52086	0,967861	0,868405	3,511054	106,19	105,14	24
28.11.2019	85,55107	85,55107	0	84,84963	47,52492	37,32471	0,984519	0,852009	3,18805	87,77899	86,844	24
29.11.2019	100,2669	100,2669	0	83,16354	49,4243	33,73924	0,968847	0,869529	3,342533	102,786	101,858	24
30.11.2019	107,3433	107,3433	0	86,1972	51,70824	34,48894	0,938158	0,859353	3,682649	110,28	109,16	24
01.12.2019	112,8288	112,8288	0	86,96905	52,89416	34,07488	0,950264	0,865159	3,839007	115,967	114,787	24
02.12.2019	88,94046	88,94046	0	84,939	48,53064	36,40838	0,984627	0,846939	3,237706	91,268	90,319	24
03.12.2019	105,6944	105,6944	0	87,26779	52,10167	35,16612	0,959094	0,862077	3,704806	108,652	107,5	24
04.12.2019	97,05522	97,05522	0	88,96851	51,36401	37,60447	0,96423	0,85364	3,648028	99,87001	98,68501	24
05.12.2019	104,514	104,514	0	87,85546	51,83387	36,0216	0,966678	0,849051	3,711199	107,478	106,311	24
06.12.2019	77,36082	77,36082	0	83,13255	46,11435	37,0182	0,989137	0,827035	2,866081	79,28299	78,484	24
07.12.2019	84,29025	84,29025	0	79,77863	45,74307	34,03557	0,975619	0,835258	2,868974	86,20501	85,48801	24
08.12.2019	98,97127	98,97127	0	79,89883	47,72316	32,17566	0,95436	0,845202	3,164867	101,247	100,466	24
09.12.2019	90,8289	90,8289	0	79,85041	47,27586	32,57455	0,963362	0,829017	2,956093	92,9	92,183	24
10.12.2019	85,93986	85,93986	0	79,53912	46,24465	33,29446	0,972276	0,824023	2,86133	87,87399	87,18599	24
11.12.2019	83,25302	83,25302	0	79,98887	46,0924	33,89647	0,97035	0,822239	2,818915	85,149	84,45601	24
12.12.2019	99,98978	99,98978	0	82,74656	49,5362	33,21035	0,943201	0,840466	3,318911	102,486	101,587	24
13.12.2019	94,22902	94,22902	0	87,72073	50,24054	37,4802	0,989776	0,824915	3,515802	96,87103	95,776	24
14.12.2019	117,5257	117,5257	0	87,44238	54,25606	33,18633	0,968513	0,836776	3,793012	120,853	119,698	24
15.12.2019	131,9338	131,9338	0	87,73753	56,49826	32,13927	0,942773	0,854163	4,063072	135,71	134,462	24
16.12.2019	96,73788	96,73788	0	87,34452	50,32404	37,02049	0,980632	0,822284	3,579664	99,43201	98,316	24
17.12.2019	91,89797	91,89797	0	86,89016	48,7808	38,10936	0,968782	0,819899	3,496942	94,42101	93,34101	24
18.12.2019	85,14261	85,14261	0	87,82706	48,2663	39,56076	0,988763	0,812498	3,371139	87,524	86,465	24
19.12.2019	79,90768	79,90768	0	86,63303	47,0132	39,61982	1,024858	0,801449	3,166367	82,067	81,11	24
20.12.2019	99,42283	99,42283	0	87,81516	50,82254	36,99263	0,968176	0,826216	3,626079	102,25	101,102	24
21.12.2019	121,6324	121,6324	0	92,80184	57,0896	35,71224	0,957807	0,856733	4,337319	125,532	123,994	24
22.12.2019	125,9578	125,9578	0	93,16885	57,11893	36,04992	0,952855	0,846669	4,439226	130,047	128,453	24
23.12.2019	79,55975	79,55975	0	86,28635	45,96843	40,31792	0,996274	0,817257	3,195453	81,71201	80,712	24
24.12.2019	80,15698	80,15698	0	82,945	45,58779	37,35721	0,99937	0,818255	2,99455	82,14299	81,29099	24
25.12.2019	91,34974	91,34974	0	83,17884	47,79564	35,38319	0,980564	0,830592	3,18975	93,66102	92,74801	24
Итого:	3043,90	3043,90							106,85	3125,85	3093,98	744,00
Средние:				85,50	49,99	35,51	0,97	0,84	3,45			

Дата	Общ	V1	V2	Vd	G1	G2	Gподп	ВНР
	Гкал	м3	м3	м3	т	т	т	ч
24.11.2019	729,17	25882,65	25378,49	504,16	25100,14	25100,14	0,00	
25.12.2019	836,02	29008,50	28472,47	536,03	28144,04	28144,04	0,00	
ИТОГО:	106,85	3125,85	3093,98	31,87	3043,90	3043,90	0,00	744,00

Представитель абонента
Генеральный директор ООО "УК "Домоуправ"

Представитель теплоснабж. организации

А.Н. Клименко/
Ф.И.О.

Ю.О. Мартовская/
Ф.И.О.



Ю.О. Мартовская
Подпись
27.12.19

ОТЧЕТ
о суточных параметрах теплоснабжения
25/11/19г. - 26/12/19г.

Абонент: ООО "УК "Домоуправ"

Договор N: 8848

Адрес: ул. Университетская Набережная, 46 (ИТП-4) 54 СТР.

Тип расходомера: _____

Прибор: КАРАТ-306

Серийный номер: 20901817

Посуточный архив

Дата	G1	G2	Gd1	T1	T2	Td1	P1	P2	Q1	V1	V2	Наработка
25.11.2019	190,2796	190,2796	0	93,81238	54,42975	39,38263	1,042238	0,83279	7,498561	197,9025	192,355	24
26.11.2019	195,9724	195,9724	0	93,82229	55,19878	38,62351	1,023289	0,845854	7,530649	203,7625	198,265	24
27.11.2019	187,9152	187,9152	0	94,48808	55,373	39,1151	1,030766	0,844931	7,311481	195,41	190,1975	24
28.11.2019	167,7756	167,7756	0	93,01181	52,84442	40,16739	1,052089	0,825147	6,715492	174,3025	169,5775	24
29.11.2019	168,8485	168,8485	0	92,02527	52,42057	39,60469	1,04501	0,836916	6,677991	175,2525	170,6475	24
30.11.2019	183,4101	183,4101	0	93,68769	54,28058	39,40712	1,00591	0,835687	7,221139	190,6575	185,4775	24
01.12.2019	204,9102	204,9102	0	95,2823	56,17395	39,10834	1,010948	0,835559	8,031451	213,305	207,3575	24
02.12.2019	186,4667	186,4667	0	93,66541	54,81208	38,85333	1,05092	0,818801	7,256475	193,93	188,5275	24
03.12.2019	181,6164	181,6164	0	94,61985	54,49801	40,12185	1,033694	0,834103	7,289037	188,8925	183,7175	24
04.12.2019	183,7997	183,7997	0	97,57664	55,42534	42,15131	1,030841	0,822339	7,76096	191,7126	185,8625	24
05.12.2019	185,9773	185,9773	0	96,19327	55,59151	40,60177	1,035509	0,822905	7,556403	193,76	188,115	24
06.12.2019	169,8407	169,8407	0	93,05964	53,71251	39,34713	1,047034	0,807642	6,702651	176,5825	171,65	24
07.12.2019	159,8419	159,8419	0	88,19732	51,23391	36,96341	1,035597	0,815435	5,919601	165,4625	161,46	24
08.12.2019	169,5381	169,5381	0	88,04281	51,15157	36,89124	1,021483	0,820971	6,265038	175,485	171,25	24
09.12.2019	164,8911	164,8911	0	88,15743	52,15827	35,99917	1,021404	0,812378	5,943803	170,745	166,5825	24
10.12.2019	163,5314	163,5314	0	87,94247	51,19772	35,74475	1,032765	0,801665	5,857798	169,33	165,1875	24
11.12.2019	157,6254	157,6254	0	88,20077	51,52998	36,67079	1,031367	0,802444	5,792653	163,2375	159,1775	24
12.12.2019	169,5135	169,5135	0	90,2373	52,81165	37,42564	1,01103	0,811615	6,366828	175,82	171,2875	24
13.12.2019	168,2293	168,2293	0	95,39152	54,28082	41,11069	1,046224	0,804728	6,904983	175,1275	170,0825	24
14.12.2019	183,1341	183,1341	0	95,67161	54,95755	40,71406	1,044339	0,804271	7,439435	190,7025	185,21	24
15.12.2019	214,2345	214,2345	0	96,00678	58,11042	37,89638	1,010867	0,824364	8,101046	223,1625	217	24
16.12.2019	197,7754	197,7754	0	95,76355	56,9731	38,79045	1,032518	0,809313	7,659688	205,9675	200,2375	24
17.12.2019	170,9302	170,9302	0	95,49875	54,02349	41,47527	1,033606	0,797406	7,099211	177,915	172,8375	24
18.12.2019	170,4009	170,4009	0	96,40421	54,66098	41,74324	1,044492	0,792324	7,127896	177,4825	172,3475	24
19.12.2019	153,515	153,515	0	95,32334	52,71969	42,60365	1,073504	0,784859	6,545836	159,7025	155,195	24
20.12.2019	163,5813	163,5813	0	95,37495	53,9435	41,43145	1,042408	0,79724	6,750368	170,1875	165,4775	24
21.12.2019	209,4501	209,4501	0	100,6159	59,34074	41,27518	1,022154	0,826693	8,641514	218,89	212,31	24
22.12.2019	212,3782	212,3782	0	101,1453	59,51461	41,63068	1,018414	0,823507	8,826571	222,1375	215,22	24
23.12.2019	166,4167	166,4167	0	96,91683	55,20034	41,71649	1,054214	0,796929	6,941574	173,5275	168,4075	24
24.12.2019	148,137	148,137	0	91,352	51,57589	39,7761	1,064382	0,794197	5,903987	153,6325	149,7075	24
25.12.2019	152,8838	152,8838	0	91,16059	51,55644	39,60415	1,055166	0,799986	6,061073	158,465	154,5725	24
26.12.2019	191,1709	191,1709	0	96,81376	56,41134	40,40242	1,034322	0,818817	7,725599	199,0375	193,695	24
Итого:	5693,99	5693,99							225,43	5921,49	5759,00	768,00

Дата	Общ	V1	V2	Vd	G1	G2	Gподп	ВНР
24.11.2019	2752,69	83589,15	81474,33	2114,82	80588,73	80529,56	59,17	
26.12.2019	2978,11	89510,63	87233,33	2277,31	86282,72	86223,56	59,17	
ИТОГО:	225,43	5921,49	5759,00	162,49	5693,99	5693,99	0,00	768,00

Прибор: КАРАТ-306

Серийный номер: 07730917

Нежилые помещения


Дата	Общ	V1	V2	Vd	G1	G2	Gподп	ВНР
24.11.2019	215,44	10704,33	10863,23	-158,90	10685,12	10815,41	-130,29	
26.12.2019	224,19	10958,37	11121,64	-163,27	10934,21	11068,64	-134,43	
ИТОГО:	8,75	254,04	258,41	-4,37	249,09	253,23	-4,14	768,00

Представитель абонента
Генеральный директор ООО "УК "Домоуправ"

А.Н. Клименко/
Ф.И.О.

Представитель теплоснабж. организации

Ю.В. Малыгина/
Ф.И.О.



ОТЧЕТ

о суточных параметрах теплоснабжения

25/11/19г. - 26/12/19г.

Абонент: ООО "УК "Домоуправ"

Договор N: 8848

Адрес: ул. Университетская Набережная, 46 (ИТП-3) 54 СТР.

Тип расходомера: _____

Прибор: КАРАТ-306

Серийный номер: 02440517

Посуточный архив

Дата	G1	G2	Gd1	T1	T2	Td1	P1	P2	Q1	V1	V2
25.11.2019	230,6857	230,6857	0	85,63461	50,038105	35,596508	1,038157	0,827529	8,232984	239,435	231,8625
26.11.2019	240,8092	240,80922	0	85,9611	50,746433	35,214664	1,027186	0,840899	8,476107	249,995	242,1175
27.11.2019	243,3341	243,33408	0	86,57074	51,090168	35,480568	1,019016	0,852337	8,523679	252,7175	244,74
28.11.2019	219,0884	219,08838	0	85,47382	49,453625	36,020191	1,045238	0,827782	7,829039	227,355	220,195
29.11.2019	204,3792	204,37918	0	84,48539	48,892914	35,59248	1,048031	0,83163	7,277018	211,925	205,34
30.11.2019	234,79	234,79002	0	84,98276	50,074997	34,907749	1,005153	0,841982	8,182762	243,53	236,0525
01.12.2019	255,7883	255,78831	0	87,46662	52,259701	35,206924	1,003615	0,838037	9,020722	265,815	257,3675
02.12.2019	242,4212	242,4212	0	86,13226	51,289402	34,842854	1,039156	0,821783	8,42086	251,73	243,8175
03.12.2019	217,8557	217,85571	0	86,26654	50,361786	35,904755	1,03647	0,833703	7,849563	226,2325	218,9825
04.12.2019	228,0645	228,06451	0	89,5286	51,956684	37,571899	1,024372	0,822646	8,580895	237,3675	229,405
05.12.2019	228,4532	228,45319	0	88,52651	51,952656	36,573856	1,035708	0,823428	8,36897	237,6225	229,785
06.12.2019	230,3125	230,31252	0	86,36755	52,21838	34,149181	1,034969	0,813242	7,849877	239,23	231,7475
07.12.2019	219,3567	219,35674	0	80,60796	51,379074	29,228891	1,034053	0,816	6,426746	226,8475	220,6875
08.12.2019	230,6503	230,65034	0	80,22084	51,275528	28,945318	1,022708	0,818431	6,700374	238,4275	232,08
09.12.2019	237,7866	237,78659	0	80,44917	51,818768	28,630388	1,015579	0,818539	6,8139	245,8375	239,3425
10.12.2019	228,6151	228,61514	0	80,31316	52,058929	28,254217	1,027087	0,802448	6,472096	236,32	230,145
11.12.2019	219,692	219,69196	0	80,41045	52,185104	28,225348	1,028537	0,804676	6,21016	227,095	221,1925
12.12.2019	224,9089	224,90891	0	81,348	51,925159	29,422831	1,011057	0,808061	6,658784	232,6625	226,385
13.12.2019	210,4684	210,46843	0	87,06335	50,790272	36,273083	1,035494	0,809876	7,605149	218,53	211,7375
14.12.2019	220,8955	220,89545	0	88,06361	51,553864	36,509754	1,046643	0,802486	8,065652	229,595	222,2351
15.12.2019	265,3124	265,31238	0	88,05767	53,817081	34,240582	1,012583	0,820184	9,098091	275,845	267,14
16.12.2019	247,8425	247,8425	0	87,87946	53,612453	34,267002	1,017508	0,818977	8,436709	257,625	249,59
17.12.2019	203,454	203,45395	0	87,6107	50,456852	37,153828	1,032372	0,797532	7,565513	211,41	204,58
18.12.2019	195,4285	195,4285	0	88,45709	49,988022	38,46909	1,035611	0,79546	7,515461	203,175	196,475
19.12.2019	181,557	181,55701	0	87,744	48,833141	38,910847	1,069274	0,786592	7,076318	188,63	182,4575
20.12.2019	191,4989	191,49887	0	87,34399	49,272778	38,07122	1,047973	0,790867	7,296759	198,9	192,4925
21.12.2019	244,2702	244,27022	0	91,71729	53,255993	38,461308	1,016371	0,8277	9,40115	254,6125	245,8825
22.12.2019	251,8423	251,84233	0	93,19373	55,002712	38,191021	1,01822	0,825561	9,630055	262,81	253,69
23.12.2019	224,7072	224,70715	0	90,83923	52,98074	37,858505	1,040395	0,803207	8,400252	234,1925	226,3
24.12.2019	192,1915	192,19151	0	83,62252	49,21661	34,405914	1,058738	0,794861	6,621389	199,1625	193,1475
25.12.2019	192,1284	192,1284	0	83,30355	49,346485	33,957054	1,054812	0,799644	6,5389	199,03	193,1175
26.12.2019	223,7551	223,75511	0	87,48596	51,162716	36,323254	1,036829	0,813415	8,14915	232,4825	225,075
Итого:	7182,34	7182,34							249,30	7456,15	7225,17

Дата	Общ	V1	V2	Vd	G1	G2	Гподп	ВНР
24.11.2019	3071,95	116369,99	113125,54	3244,45	112259,70	112259,18	0,52	
26.12.2019	3321,25	123826,13	120350,70	3475,43	119442,04	119441,53	0,52	
ИТОГО:	249,30	7456,15	7225,17	230,98	7182,34	7182,34	0,00	768,00

Прибор: КАРАТ-306

Серийный номер: 07050917

Нежилые помещения

Дата	Общ	V1	V2	Vd	Гпр	Гобр	Гподп	ВНР
24.11.2019	120,87	7087,26	6820,18	267,08	6843,73	6669,99	173,74	
26.12.2019	129,47	7343,44	7073,36	270,08	7093,43	6919,69	173,74	
ИТОГО:	8,60	256,18	253,18	3,00	249,70	249,70	0,00	768,00

Представитель абонента

Генеральный директор ООО "УК "Домоуправ"

А.Н. Клименко/

Ф.И.О.

Представитель теплоснабж. организации

Ю.В.Мальгина/

Ф.И.О.



Handwritten signature of Yu.V. Malgina and official stamp of the heat supply organization.

ОТЧЕТ
о суточных параметрах теплоснабжения
25/11/19г.-26/12/19г.

Абонент: ООО "УК "Домоуправ"

Договор N: 8848

Адрес: ул. Университетская Набережная, 46 (ИТП-2) 54 СТР.

Тип расходомера: _____

Прибор: КАРАТ-306

Серийный номер: 16911717

Посуточный архив

Дата	G1	G2	Gd1	T1	T2	Td1	P1	P2	Q1	V1	V2	Наработка
25.11.2019	197,08	197,08	0,00	84,57	47,74	36,83	1,04	0,83	7,26	203,55	198,71	24,00
26.11.2019	206,35	206,35	0,00	84,72	48,25	36,47	1,03	0,84	7,52	213,16	208,10	24,00
27.11.2019	200,58	200,58	0,00	85,32	48,35	36,96	1,03	0,85	7,36	207,27	202,30	24,00
28.11.2019	184,32	184,32	0,00	84,04	47,10	36,94	1,05	0,83	6,78	190,32	185,80	24,00
29.11.2019	181,00	181,00	0,00	83,12	46,97	36,14	1,05	0,83	6,54	186,76	182,44	24,00
30.11.2019	200,37	200,37	0,00	84,21	47,76	36,45	1,01	0,84	7,28	206,94	201,99	24,00
01.12.2019	211,29	211,29	0,00	86,12	48,81	37,32	1,01	0,84	7,89	218,54	213,08	24,00
02.12.2019	196,17	196,17	0,00	84,63	47,74	36,89	1,05	0,82	7,23	202,66	197,78	24,00
03.12.2019	189,39	189,39	0,00	85,27	47,75	37,51	1,04	0,83	7,12	195,74	190,93	24,00
04.12.2019	193,88	193,88	0,00	88,36	48,81	39,55	1,03	0,82	7,68	200,83	195,52	24,00
05.12.2019	192,93	192,93	0,00	87,10	48,50	38,60	1,04	0,82	7,45	199,64	194,56	24,00
06.12.2019	185,95	185,95	0,00	84,58	48,07	36,52	1,04	0,81	6,79	192,10	187,54	24,00
07.12.2019	180,89	180,89	0,00	79,24	46,72	32,52	1,04	0,81	5,89	186,15	182,34	24,00
08.12.2019	193,85	193,85	0,00	79,07	46,89	32,18	1,02	0,82	6,26	199,47	195,42	24,00
09.12.2019	193,89	193,89	0,00	79,20	48,18	31,02	1,02	0,81	6,02	199,55	195,57	24,00
10.12.2019	187,88	187,88	0,00	79,02	48,13	30,90	1,03	0,80	5,81	193,37	189,47	24,00
11.12.2019	183,12	183,12	0,00	79,21	47,79	31,42	1,03	0,80	5,76	188,55	184,57	24,00
12.12.2019	188,98	188,98	0,00	80,69	48,17	32,52	1,01	0,81	6,17	194,91	190,38	24,00
13.12.2019	184,12	184,12	0,00	86,10	48,71	37,40	1,04	0,81	6,88	190,63	185,46	24,00
14.12.2019	195,75	195,75	0,00	86,61	49,53	37,09	1,05	0,80	7,24	202,51	197,47	24,00
15.12.2019	232,74	232,74	0,00	86,77	51,15	35,62	1,01	0,82	8,29	240,77	235,02	24,00
16.12.2019	209,48	209,48	0,00	86,59	50,42	36,17	1,03	0,81	7,55	216,69	211,48	24,00
17.12.2019	183,96	183,96	0,00	86,38	48,84	37,54	1,03	0,80	6,91	190,26	185,57	24,00
18.12.2019	180,19	180,19	0,00	87,23	48,56	38,67	1,04	0,79	6,97	186,47	181,73	24,00
19.12.2019	166,29	166,29	0,00	86,34	47,56	38,78	1,07	0,78	6,46	171,96	167,65	24,00
20.12.2019	173,02	173,02	0,00	86,17	48,22	37,96	1,05	0,79	6,56	178,89	174,50	24,00
21.12.2019	209,78	209,78	0,00	90,90	51,69	39,21	1,02	0,83	8,23	217,69	211,82	24,00
22.12.2019	215,00	215,00	0,00	91,79	51,60	40,18	1,02	0,82	8,63	223,27	217,07	24,00
23.12.2019	188,56	188,56	0,00	88,70	50,25	38,45	1,05	0,80	7,24	195,43	190,34	24,00
24.12.2019	174,95	174,95	0,00	82,35	47,74	34,61	1,06	0,79	6,06	180,42	176,40	24,00
25.12.2019	174,05	174,05	0,00	82,09	47,84	34,25	1,06	0,80	5,97	179,45	175,52	24,00
26.12.2019	201,47	201,47	0,00	86,94	49,47	37,47	1,04	0,82	7,55	208,42	203,30	24,00
Итого:	6157,31	6157,31							223,39	6362,34	6209,78	768,00

Дата	Общ	V1	V2	Vd	G1	G2	Гподп	ВНР
24.11.2019	2845,90	96740,35	94746,22	1994,14	93803,94	93799,62	4,32	
26.12.2019	3069,30	103102,69	100956,00	2146,69	99961,25	99956,93	4,32	
ИТОГО:	223,39	6362,34	6209,78	152,55	6157,31	6157,31	0,00	768,00

Прибор: КАРАТ-306

Серийный номер: 07390917

Нежилые помещения

Дата	Общ	V1	V2	Vd	Гпр	Гобр	Гподп	ВНР
24.11.2019	223,34	6583,26	5738,40	844,86	6596,36	5932,46	663,90	
26.12.2019	233,18	6858,99	6008,84	850,15	6864,01	6200,11	663,90	
ИТОГО:	9,84	275,73	270,44	5,29	267,65	267,65	0,00	768,00

Представитель абонента
Генеральный директор ООО "УК "Домоуправ"

А.Н. Клименко/
Подпись Ф.И.О.



Представитель теплоснабж. организации

О.В. Малыгина/
Подпись Ф.И.О.

ОТЧЕТ
о суточных параметрах теплоснабжения
25/11/19г.-26/12/19г.

Абонент: ООО "УК "Домоуправ"

Договор N: 8848

Адрес: ул. Университетская Набережная, 46 (ИТП-1) 54 СТР.

Тип расходомера: _____

Прибор: КАРАТ-306

Серийный номер: 20861817

Посуточный архив

Дата	G1 т	G2 т	Gd1 т	T1 °C	T2 °C	Td1 °C	P1 Мпа	P2 Мпа	Q1 Гкал	V1 м3	V2 м3	Наработка ч
25.11.2019	186,16	133,77	52,39	85,34	46,94	38,40	1,04	0,83	7,17	192,04	197,9025	24,00
26.11.2019	197,04	142,64	54,40	85,69	48,34	37,35	1,03	0,84	7,36	203,31	203,7625	24,00
27.11.2019	200,09	146,91	53,18	86,30	48,83	37,47	1,02	0,85	7,39	206,53	195,41	24,00
28.11.2019	180,72	133,48	47,24	85,20	46,60	38,61	1,05	0,83	6,91	186,41	174,3025	24,00
29.11.2019	169,87	125,32	44,56	84,22	45,74	38,48	1,05	0,83	6,55	175,11	175,2525	24,00
30.11.2019	191,98	142,63	49,36	84,68	47,52	37,15	1,01	0,84	7,13	197,96	190,6575	24,00
01.12.2019	209,81	157,64	52,17	87,21	49,08	38,13	1,00	0,84	8,00	216,71	213,305	24,00
02.12.2019	200,35	151,93	48,42	85,89	48,65	37,24	1,04	0,82	7,46	206,77	193,93	24,00
03.12.2019	179,16	136,28	42,88	85,98	47,20	38,78	1,04	0,83	6,97	184,89	188,8925	24,00
04.12.2019	191,37	149,40	41,97	89,22	48,96	40,27	1,02	0,82	7,70	197,93	191,7126	24,00
05.12.2019	188,55	148,97	39,58	88,28	48,56	39,72	1,04	0,82	7,50	194,89	193,76	24,00
06.12.2019	184,43	147,79	36,64	86,11	47,87	38,24	1,04	0,81	7,02	190,39	176,5825	24,00
07.12.2019	157,23	124,53	32,69	80,31	43,41	36,90	1,03	0,81	5,82	161,66	165,4625	24,00
08.12.2019	165,54	129,95	35,58	79,91	43,53	36,37	1,02	0,82	6,04	170,16	175,485	24,00
09.12.2019	172,14	136,09	36,06	80,15	44,75	35,40	1,02	0,82	6,09	176,98	170,745	24,00
10.12.2019	165,45	131,40	34,04	80,02	45,03	34,98	1,03	0,80	5,80	170,08	169,33	24,00
11.12.2019	157,07	124,45	32,62	80,08	43,96	36,12	1,03	0,80	5,69	161,48	163,2375	24,00
12.12.2019	162,64	128,77	33,87	80,98	45,00	35,98	1,01	0,81	5,88	167,31	175,82	24,00
13.12.2019	174,80	140,51	34,29	86,75	47,83	38,92	1,04	0,81	6,79	180,48	175,1275	24,00
14.12.2019	178,49	146,83	31,65	87,79	48,52	39,27	1,05	0,80	7,01	184,42	190,7025	24,00
15.12.2019	217,05	181,50	35,54	87,79	50,55	37,24	1,01	0,82	8,06	224,27	223,1625	24,00
16.12.2019	210,11	178,09	32,02	87,61	51,03	36,58	1,02	0,82	7,61	217,08	205,9675	24,00
17.12.2019	177,34	151,93	25,41	87,34	48,25	39,09	1,03	0,80	6,94	183,18	177,915	24,00
18.12.2019	175,72	152,09	23,64	88,19	47,93	40,26	1,04	0,79	7,07	181,62	177,4825	24,00
19.12.2019	156,47	136,49	19,98	87,46	46,17	41,30	1,07	0,79	6,46	161,64	159,7025	24,00
20.12.2019	157,56	137,84	19,72	87,03	46,64	40,39	1,05	0,79	6,38	162,72	170,1875	24,00
21.12.2019	204,88	180,41	24,47	91,40	51,83	39,57	1,02	0,83	8,11	212,23	218,89	24,00
22.12.2019	212,12	188,11	24,01	92,92	52,69	40,23	1,02	0,82	8,52	219,95	222,1375	24,00
23.12.2019	190,59	170,17	20,42	90,62	49,79	40,83	1,04	0,80	7,67	197,41	173,5275	24,00
24.12.2019	153,54	136,83	16,71	83,32	44,73	38,58	1,06	0,79	5,93	158,17	153,6325	24,00
25.12.2019	158,69	141,29	17,39	83,01	44,76	38,25	1,06	0,80	6,08	163,45	158,465	24,00
26.12.2019	193,91	172,72	21,19	87,18	49,26	37,92	1,04	0,81	7,37	200,30	199,0375	24,00
Итого:	5820,86	4706,79							222,50	6007,49	5921,49	768,00
Средние:			34,81	85,75	47,50	38,25	1,03	0,81				

Дата	Qобщ	V1	V2	Vd	G1	G2	Gподп	VНР
	Гкал	м3	м3	м3	т	т	т	ч
24.11.2019	2996,78	94858,87	84697,07	10161,80	92072,65	83636,80	8435,85	
26.12.2019	3219,28	100866,35	90618,55	10247,80	97893,51	88343,59	9549,92	
ИТОГО:	222,50	6007,49	5921,49	86,00	5820,86	4706,79	1114,07	768,00

Прибор: КАРАТ-306

Серийный номер: 07080917

Нежилые помещения

Дата	Qобщ	V1	V2	Vd	G1	G2	Gподп	VНР
	Гкал	м3	м3	м3	т	т	т	ч
24.11.2019	207,69	6337,54	6351,68	-13,62	6190,37	6213,14	-22,75	
26.12.2019	217,36	6614,71	6625,49	-13,62	6460,31	6483,08	-22,75	
ИТОГО:	9,67	277,17	273,81	0,00	269,94	269,94	0,00	912,00

Представитель абонента
Генеральный директор ООО "УК "Домоуправ"

Подпись: А.Н. Клименко/
Ф.И.О.
«УК "Домоуправ-Челябинск»
Для документов
ИНН 7402138716
ОБЩЕСТВО С ОГРАНИЧЕННОЙ ОТВЕТСТВЕННОСТЬЮ

Представитель теплоснабж. организации

Подпись: /О.В. Малыгина/
Ф.И.О.

ОТЧЕТ
о суточных параметрах теплоснабжения
25/11/19г.-26/12/19г.

Абонент: ООО "УК" ДОМОУПРАВ"
Адрес: Бр. Кашир. № 115-3
Тепловычислитель ВКТ-7 сет. N 001
Договорные расходы:
М сет. воды = _____ т.сут Мгвс = _____ т.сут
Тхв = 5.00 °C

Договор N: 8848
Тип расходомера: _____
Пределы измерений:
G под max = 2.00 м3/ч G под min = 1.00 м3/ч
G обр max = 2.00 м3/ч G обр min = 1.00 м3/ч
G3 max = 2.00 м3/ч G3 min = 1.00 м3/ч



Заводской номер 00239662 ВВОД 1 СХЕМА ПОДКЛЮЧЕНИЯ 3 БД 1 ФТ=0 ТЗ=1 КС=0хС36С ПО 2.7


Дата	t1	t2	dt	V1	M1	V2	M2	V3	Mг	Qo	ВНР	ВОС
	°C	°C	°C	м3	т	м3	т	м3	т	Гкал	ч	ч
25.11.2019	85,51	46,18	39,33	84,8	82,14	86,49	85,63	0,13	-3,49	3,23	24	0
26.11.2019	85,64	46,93	38,71	88,3	85,52	90,07	89,14	0	-3,62	3,311	24	0
27.11.2019	86,15	48,58	37,57	91,5	88,59	93,43	92,37	0	-3,78	3,328	24	0
28.11.2019	84,99	45,87	39,12	82,1	79,55	83,85	83,02	0	-3,47	3,112	24	0
29.11.2019	83,95	44,93	39,02	76,8	74,45	78,43	77,68	0,01	-3,23	2,904	24	0
30.11.2019	84,61	46,34	38,27	87	84,32	88,95	88,06	0	-3,74	3,229	24	0
01.12.2019	86,97	47,86	39,11	96,2	93,08	98,22	97,15	0	-4,07	3,64	24	0
02.12.2019	85,67	48,2	37,47	93,3	90,35	95,48	94,47	0	-4,12	3,383	24	0
03.12.2019	85,9	46,14	39,76	83,7	81,04	85,68	84,81	0,01	-3,77	3,22	24	0
04.12.2019	89,1	47,92	41,18	87,8	84,86	89,65	88,68	0	-3,82	3,495	24	0
05.12.2019	87,99	47,7	40,29	85,9	83,07	87,93	86,98	0	-3,91	3,347	24	0
06.12.2019	85,97	47,79	38,18	84,9	82,2	86,9	85,97	0,01	-3,77	3,14	24	0
07.12.2019	80,02	43,88	36,14	76,2	74,1	78,24	77,52	0	-3,42	2,677	24	0
08.12.2019	79,74	42,89	36,85	79,6	77,38	81,7	80,97	0,01	-3,59	2,85	24	0
09.12.2019	79,98	44,72	35,26	82	79,73	84,15	83,34	0	-3,61	2,81	24	0
10.12.2019	79,81	44,15	35,66	78,5	76,3	80,48	79,74	0	-3,44	2,72	24	0
11.12.2019	79,95	43,46	36,49	76,3	74,17	78,23	77,53	0,01	-3,36	2,706	24	0
12.12.2019	81,16	44,59	36,57	81,4	79,06	83,64	82,86	0	-3,8	2,891	24	0
13.12.2019	86,6	47,22	39,38	83,9	81,21	85,88	84,98	0	-3,77	3,198	24	0
14.12.2019	87,52	47,02	40,5	84,2	81,41	86,19	85,3	0	-3,89	3,296	24	0
15.12.2019	87,58	50,51	37,07	100	96,73	102,62	101,4	0	-4,67	3,586	24	0
16.12.2019	87,48	50,51	36,97	100,3	97,02	102,91	101,7	0,01	-4,68	3,589	24	0
17.12.2019	87,2	45,99	41,21	84,1	81,35	86,19	85,33	0	-3,98	3,355	24	0
18.12.2019	87,99	46,05	41,94	79,7	77,07	81,71	80,9	0,01	-3,83	3,232	24	0
19.12.2019	87,25	44,9	42,35	73,7	71,32	75,58	74,84	0	-3,52	3,02	24	0
20.12.2019	86,91	45,19	41,72	75,2	72,74	77,31	76,57	0	-3,83	3,034	24	0
21.12.2019	91,42	52,1	39,32	99,7	96,19	102,51	101,19	0	-5	3,785	24	0
22.12.2019	92,73	52,14	40,59	102,8	99,09	105,78	104,43	0	-5,34	4,028	24	0
23.12.2019	90,75	50,88	39,87	90,6	87,43	93,33	92,22	0,02	-4,79	3,488	24	0
24.12.2019	83,12	43,51	39,61	72,7	70,54	75,17	74,51	0	-3,97	2,793	24	0
25.12.2019	82,82	43,54	39,28	72,3	70,13	74,77	74,1	0,01	-3,97	2,755	24	0
26.12.2019	87,3	47,29	40,01	84,3	81,57	87,11	86,2	0	-4,63	3,263	24	0
Итого:				2719,8	2633,71	2788,5	2759,59	0,23	-125,88	102,42	768	0
Средние:	85,61	46,71	38,9									

Дата	V1	M1	V2	M2	V3	Mг	Qo	ВНР	ВОС
	м3	т	м3	т	м3	т	Гкал	ч	ч
24/11/1924:00	35668,2	34667,84	35911,75	35539,2	5,34	-871,36	1135,78	14750	115
26/12/1924:00	38388	37301,55	38700,33	38298,79	5,57	-997,24	1238,19	15518	115
Итого:	2719,8	2633,71	2788,58	2759,59	0,23	-125,88	102,42	768	0

Представитель абонента
Генеральный директор ООО "УК" Домоуправ"

Представитель теплоснабж. организации

/  А.Н. Клименко/
Подпись Ф.И.О.
МП 

 О.В. Малыгина/
Подпись Ф.И.О.

ОТЧЕТ
о суточных параметрах теплоснабжения
25/11/19г. - 26/12/19г.

Абонент: ООО "УК" ДОМОУПРАВ"

Договор N: 8848

Адрес: Бр. Кашир. № 115-2

Тип расходомера: _____

Тепловычислитель ВКТ-7 сет. N 001

Пределы измерений:

Договорные расходы:

G под max = 2.00 м3/ч G под min = 1.00 м3/ч

M сет. воды = _____ т.сут Mгвс = _____ т.сут

G обр max = 2.00 м3/ч G обр min = 1.00 м3/ч

Tхв = 5.00 °C

G3 max = 2.00 м3/ч G3 min = 1.00 м3/ч

Заводской номер 00244027

ВВОД 1

СХЕМА ПОДКЛЮЧЕНИЯ 3

БД 1

ФТ=0

ТЗ=1

КС=0xЕ76D


ПО 2.7

Дата	t1	t2	dt	V1	M1	V2	M2	V3	Mг	Qo	ВНР	ВОС
	°C	°C	°C	м3	т	м3	т	м3	т	Гкал	ч	ч
25.11.2019	85,31	45,12	40,19	77,5	75,07	79,7	78,9	0	-3,83	3,017	24	0
26.11.2019	85,41	46,54	38,87	80,7	78,16	82,9	82,11	0	-3,95	3,038	24	0
27.11.2019	85,9	47,65	38,25	81,9	79,29	84,3	83,43	0	-4,14	3,035	24	0
28.11.2019	84,76	45,12	39,64	73,3	71,05	75,3	74,61	0	-3,56	2,817	24	0
29.11.2019	83,75	43,51	40,24	69,3	67,19	71,3	70,66	0	-3,47	2,703	24	0
30.11.2019	84,42	45,06	39,36	77,1	74,72	79,3	78,54	0	-3,82	2,94	24	0
01.12.2019	86,71	48,05	38,66	85,7	82,92	88,2	87,23	0	-4,31	3,209	24	0
02.12.2019	85,43	46,86	38,57	80,4	77,85	82,7	81,85	0	-4	3,002	24	0
03.12.2019	85,68	44,71	40,97	73,3	70,97	75,5	74,79	0	-3,82	2,908	24	0
04.12.2019	88,86	47,03	41,83	77,8	75,2	79,9	79,08	0	-3,88	3,145	24	0
05.12.2019	87,72	46,18	41,54	73,9	71,49	76	75,21	0	-3,72	2,972	24	0
06.12.2019	85,76	46,19	39,57	73,8	71,44	76	75,23	0	-3,79	2,828	24	0
07.12.2019	79,79	40,8	38,99	63,4	61,68	65,3	64,79	0	-3,11	2,401	24	0
08.12.2019	79,51	41,08	38,43	65,6	63,77	67,8	67,27	0	-3,5	2,448	24	0
09.12.2019	79,76	42,71	37,05	70,7	68,73	72,9	72,26	0	-3,53	2,543	24	0
10.12.2019	79,61	42,73	36,88	67,2	65,36	69,3	68,73	0	-3,37	2,408	24	0
11.12.2019	79,75	41,73	38,02	65,1	63,34	67,3	66,76	0	-3,42	2,405	24	0
12.12.2019	80,97	43,48	37,49	69	67,03	71,2	70,57	0	-3,54	2,512	24	0
13.12.2019	86,38	45,46	40,92	72,5	70,18	74,6	73,86	0	-3,68	2,869	24	0
14.12.2019	87,25	45,94	41,31	75,1	72,67	77,3	76,52	0	-3,85	3,004	24	0
15.12.2019	87,3	49,32	37,98	91,4	88,42	94,3	93,23	0	-4,81	3,363	24	0
16.12.2019	87,21	50,1	37,11	88,1	85,2	91	89,92	0	-4,72	3,165	24	0
17.12.2019	86,94	45,36	41,58	71,5	69,19	73,6	72,87	0	-3,68	2,878	24	0
18.12.2019	87,79	44,93	42,86	70,9	68,56	72,9	72,19	0	-3,63	2,938	24	0
19.12.2019	87,04	43,34	43,7	64,8	62,72	66,8	66,23	0	-3,51	2,739	24	0
20.12.2019	86,69	44,01	42,68	66,5	64,36	68,5	67,83	0	-3,47	2,745	24	0
21.12.2019	91,21	51,79	39,42	92,8	89,54	95,7	94,51	0	-4,97	3,537	24	0
22.12.2019	92,43	51,71	40,72	92,1	88,8	95	93,83	0	-5,03	3,624	24	0
23.12.2019	90,51	49,91	40,6	81,3	78,47	83,9	82,91	0	-4,44	3,189	24	0
24.12.2019	82,92	42,32	40,6	65,2	63,26	67,4	66,85	0	-3,59	2,57	24	0
25.12.2019	82,62	40,95	41,67	63,8	61,89	65,9	65,39	0	-3,5	2,577	24	0
26.12.2019	87,08	46,08	41	75,4	72,98	78	77,23	0	-4,25	2,992	24	0
Итого:				2397,1	2321,5	2469,8	2445,39	0	-123,89	92,52	768	0
Средние:	85,38	45,49	39,89									

Дата	V1	M1	V2	M2	V3	Mг	Qo	ВНР	ВОС
	м3	т	м3	т	м3	т	Гкал	ч	ч
24/11/1924:00	29408,6	28571,85	30194,5	29910,18	0	-1338,33	1030,34	14750	115
26/12/1924:00	31805,7	30893,35	32664,3	32355,57	0	-1462,22	1122,86	15518	115
Итого:	2397,1	2321,5	2469,8	2445,39	0	-123,89	92,52	768	0

Представитель абонента
Генеральный директор ООО "УК" Домоуправ"

Представитель теплоснабж. организации



А.Н. Клименко/

Ф.И.О.

(Handwritten signature)
Ю.В. Малыгина/

Подпись

Ф.И.О.

ОТЧЕТ
о суточных параметрах теплоснабжения
25/11/19г.-26/12/19г.

Абонент: ООО "УК "ДОМОУПРАВ"

Договор N: 8848

Адрес: Бр. Кашир. № 115-1

Тип расходомера: _____

Тепловычислитель ВКТ-7 сет. N 001

Пределы измерений:

Договорные расходы:

G под max = 2.00 м3/ч G под min = 1.00 м3/ч

M сет. воды = _____ т.сут M грвс = _____ т.сут

G обр max = 2.00 м3/ч G обр min = 1.00 м3/ч

T хв = 5.00 °C

G3 max = 2.00 м3/ч G3 min = 1.00 м3/ч

Заводской номер 00244033

ВВОД 1

СХЕМА ПОДКЛЮЧЕНИЯ 3

БД 1

ФТ=0

ТЗ=1

КС=0хАЕ87

ПО 2.7

Дата	t1	t2	dt	V1	M1	V2	M2	V3	Mг	Qo	ВНР	ВОС
	°C	°C	°C	м3	т	м3	т	м3	т	Гкал	ч	ч
25.11.2019	85,27	45,98	39,29	84,9	82,23	83,9	83,07	0	-0,84	3,232	24	0
26.11.2019	85,38	46,78	38,6	90,6	87,77	89,5	88,6	0	-0,83	3,39	24	0
27.11.2019	85,9	47,51	38,39	92,5	89,58	91,5	90,52	0,01	-0,94	3,438	24	0
28.11.2019	84,78	45,83	38,95	83	80,46	82,1	81,25	0	-0,79	3,136	24	0
29.11.2019	83,79	45,16	38,63	81,4	78,95	80,5	79,71	0	-0,76	3,05	24	0
30.11.2019	84,43	45,31	39,12	90	87,23	89,1	88,23	0,01	-1	3,411	24	0
01.12.2019	86,7	47,55	39,15	95,4	92,33	94,3	93,28	0	-0,95	3,617	24	0
02.12.2019	85,4	47,41	37,99	90,8	87,96	89,9	88,98	0,01	-1,02	3,343	24	0
03.12.2019	85,67	45,77	39,9	84,9	82,23	84,1	83,32	0	-1,09	3,28	24	0
04.12.2019	88,81	47,59	41,22	87	84,07	86,1	85,18	0	-1,11	3,466	24	0
05.12.2019	87,71	46,61	41,1	85,3	82,51	84,3	83,46	0,01	-0,95	3,389	24	0
06.12.2019	85,7	46,85	38,85	85,4	82,71	84,6	83,69	0	-0,98	3,213	24	0
07.12.2019	79,86	43,07	36,79	77,8	75,64	77,3	76,58	0,01	-0,94	2,782	24	0
08.12.2019	79,55	43,32	36,23	83,9	81,58	83,4	82,67	0	-1,09	2,955	24	0
09.12.2019	79,78	44,1	35,68	84,9	82,57	84,4	83,65	0,01	-1,08	2,943	24	0
10.12.2019	79,62	43,81	35,81	77,5	75,36	76,3	75,59	0	-0,23	2,698	24	0
11.12.2019	79,76	41,48	38,28	76,5	74,37	74,9	74,3	0	0,07	2,847	24	0
12.12.2019	80,91	43,24	37,67	80	77,74	78,3	77,63	0,01	0,11	2,927	24	0
13.12.2019	86,37	45,78	40,59	79,7	77,15	78	77,23	0	-0,08	3,133	24	0
14.12.2019	87,28	45,22	42,06	84	81,25	81,9	81,11	0,01	0,14	3,419	24	0
15.12.2019	87,26	48,09	39,17	96,9	93,76	94,7	93,67	0	0,09	3,67	24	0
16.12.2019	87,14	49,56	37,58	95,9	92,78	93,7	92,63	0	0,15	3,49	24	0
17.12.2019	86,93	45,62	41,31	82	79,34	80,1	79,33	0,01	0,01	3,278	24	0
18.12.2019	87,77	45,71	42,06	80,4	77,77	78,5	77,73	0	0,04	3,274	24	0
19.12.2019	87,08	43,34	43,74	74,7	72,31	73	72,37	0	-0,06	3,162	24	0
20.12.2019	86,71	44,37	42,34	76,1	73,66	74,5	73,83	0	-0,17	3,119	24	0
21.12.2019	91,09	49,66	41,43	96,1	92,73	93,9	92,81	0	-0,08	3,846	24	0
22.12.2019	92,37	50,23	42,14	96,9	93,42	94,7	93,61	0,01	-0,19	3,939	24	0
23.12.2019	90,36	49,01	41,35	89,3	86,23	87,4	86,38	0	-0,15	3,568	24	0
24.12.2019	82,95	42,73	40,22	73,7	71,49	72,2	71,61	0,01	-0,12	2,873	24	0
25.12.2019	82,62	42,23	40,39	74,5	72,29	73,1	72,52	0	-0,23	2,917	24	0
26.12.2019	87	45,98	41,02	85,4	82,65	83,7	82,87	0	-0,22	3,389	24	0
Итого:				2717,4	2632,12	2673,9	2647,41	0,11	-15,29	104,19	768	0
Средние:	85,37	45,77	39,59									

Дата	V1	M1	V2	M2	V3	Mг	Qo	ВНР	ВОС
	м3	т	м3	т	м3	т	Гкал	ч	ч
24/11/1924:00	30850,9	29983,13	30326,5	30032,48	0,97	-49,35	1037,37	14051	214
26/12/1924:00	33568,3	32615,25	33000,4	32679,89	1,08	-64,64	1141,56	14819	214
Итого:	2717,4	2632,12	2673,9	2647,41	0,11	-15,29	104,19	768	0

Представитель абонента
Генеральный директор ООО "УК "Домоуправ"

Представитель теплоснабж. организации

/ _____ А.Н. Клименко /

/ _____ О.В. Малыгина /

Подпись _____ Ф.И.О.

Подпись _____ Ф.И.О.



ОТЧЕТ
о суточных параметрах теплоснабжения
25/11/19г. - 26/12/19г.

Абонент: ООО "УК" ДОМОУПРАВ"

Договор N: 8848

Адрес: Бр. Кашир. № 111-3

Тип расходомера: _____

Тепловычислитель ВКТ-7 сет. N 001

Пределы измерений:

Договорные расходы:

G под max = 2.00 м3/ч G под min = 1.00 м3/ч

M сет. воды = _____ т.сут Mгвс = _____ т.сут

G обр max = 2.00 м3/ч G обр min = 1.00 м3/ч

Tхв = 5.00 °C

G3 max = 2.00 м3/ч G3 min = 1.00 м3/ч

Заводской номер 00244029

ВВОД 1

СХЕМА ПОДКЛЮЧЕНИЯ 3

БД 1

ФТ=0

ТЗ=1

КС=0x690F

ПО 2.7

Дата	t1	t2	dt	V1	M1	V2	M2	V3	Mг	Qo	ВНР	ВОС
	°C	°C	°C	м3	т	м3	т	м3	т	Гкал	ч	ч
25.11.2019	83,39	50,38	33,01	105,3	102,15	105,2	103,96	0	-1,81	3,375	24	0
26.11.2019	83,51	51,69	31,82	111,7	108,35	111,6	110,22	0	-1,87	3,447	24	0
27.11.2019	83,99	53,24	30,75	115,5	112	115,4	113,89	0	-1,89	3,446	24	0
28.11.2019	82,93	49,84	33,09	102,5	99,47	102,5	101,29	0	-1,82	3,291	24	0
29.11.2019	81,95	48,92	33,03	95,5	92,71	95,6	94,51	0	-1,8	3,063	24	0
30.11.2019	82,52	50,48	32,04	107	103,83	107,2	105,95	0	-2,12	3,327	24	0
01.12.2019	84,81	52,47	32,34	120,4	116,7	120,5	118,96	0	-2,26	3,777	24	0
02.12.2019	83,61	52,12	31,49	113,7	110,24	113,8	112,35	0	-2,11	3,473	24	0
03.12.2019	83,76	49,56	34,2	99	96,01	99,3	98,17	0	-2,16	3,283	24	0
04.12.2019	86,83	51,53	35,3	105,6	102,2	105,6	104,31	0	-2,11	3,609	24	0
05.12.2019	85,8	50,75	35,05	103,6	100,33	103,8	102,56	0	-2,23	3,519	24	0
06.12.2019	83,95	51,19	32,76	101,5	98,44	101,7	100,44	0	-2	3,226	24	0
07.12.2019	78,15	46,22	31,93	90,5	88,08	90,8	89,85	0	-1,77	2,809	24	0
08.12.2019	77,84	46,72	31,12	97,1	94,5	97,5	96,51	0	-2,01	2,937	24	0
09.12.2019	78,07	48,21	29,86	98,7	96,07	99,2	98,16	0	-2,09	2,87	24	0
10.12.2019	77,94	48,18	29,76	96,7	94,1	97,3	96,27	0	-2,17	2,798	24	0
11.12.2019	78,04	47,11	30,93	92,5	90,08	93	92,06	0	-1,98	2,785	24	0
12.12.2019	79,14	48,58	30,56	97,5	94,84	98	96,93	0	-2,09	2,897	24	0
13.12.2019	84,33	50,67	33,66	96,1	93,17	96,3	95,14	0	-1,97	3,139	24	0
14.12.2019	85,28	50,77	34,51	100,8	97,63	101,1	99,87	0	-2,24	3,372	24	0
15.12.2019	85,36	54,43	30,93	124,7	120,78	125,1	123,37	0	-2,59	3,736	24	0
16.12.2019	85,27	55,04	30,23	122,8	118,96	123	121,24	0	-2,28	3,597	24	0
17.12.2019	85,02	50,42	34,6	99,5	96,41	99,9	98,68	0	-2,27	3,334	24	0
18.12.2019	85,76	49,64	36,12	95,9	92,88	96,2	95,07	0	-2,19	3,355	24	0
19.12.2019	85,05	48,39	36,66	87,2	84,48	87,5	86,54	0	-2,06	3,097	24	0
20.12.2019	84,71	48,85	35,86	90,1	87,33	90,4	89,41	0	-2,08	3,132	24	0
21.12.2019	89,08	55,77	33,31	123,5	119,37	123,7	121,91	0	-2,54	3,981	24	0
22.12.2019	90,33	57,09	33,24	127,8	123,39	127,9	125,98	0	-2,59	4,106	24	0
23.12.2019	88,56	54,74	33,82	110,7	107,01	110,7	109,13	0	-2,12	3,622	24	0
24.12.2019	81,13	47,17	33,96	89,7	87,15	90,1	89,16	0	-2,01	2,96	24	0
25.12.2019	80,81	46,89	33,92	87,9	85,42	88,3	87,37	0	-1,95	2,895	24	0
26.12.2019	84,97	50,74	34,23	100,4	97,3	100,8	99,6	0	-2,3	3,331	24	0
Итого:				3311,4	3211,38	3319	3278,86	0	-67,48	105,59	768	0
Средние:	83,49	50,55	32,94									

Дата	V1	M1	V2	M2	V3	Mг	Qo	ВНР	ВОС
	м3	т	м3	т	м3	т	Гкал	ч	ч
24/11/1924:00	39225,9	38153,13	39117,6	38659,95	0,01	-506,82	1101,95	14050	216
26/12/1924:00	42537,3	41364,51	42436,6	41938,81	0,01	-574,3	1207,54	14818	216
Итого:	3311,4	3211,38	3319	3278,86	0	-67,48	105,59	768	0

Представитель абонента
Генеральный директор ООО "УК "Домоуправ"

Представитель теплоснабж. организации

/  / А.Н. Клименко /

/  / О.В. Малыгина /

Подпись Ф.И.О.

Подпись Ф.И.О.



ОТЧЕТ
о суточных параметрах теплоснабжения
25/11/19г.-26/12/19г.

Абонент: ООО "УК" ДОМОУПРАВ"

Договор N: 8848

Адрес: Бр. Кашир. № 111-2

Тип расходомера: _____

Тепловычислитель ВКТ-7 сет. N 001

Пределы измерений:

Договорные расходы:

G под max = 2.00 м3/ч G под min = 1.00 м3/ч

M сет. воды = _____ т.сут Mгвс = _____ т.сут

G обр max = 2.00 м3/ч G обр min = 1.00 м3/ч

Tхв = 5.00 °C

G3 max = 2.00 м3/ч G3 min = 1.00 м3/ч

Заводской номер 00244026

ВВОД 1

СХЕМА ПОДКЛЮЧЕНИЯ 3

ВД 1

ФТ=0

T3=1

KC=0x7846


ПО 2.7

Дата	t1	t2	dt	V1	M1	V2	M2	V3	Mг	Qo	ВНР	ВОС
	°C	°C	°C	м3	т	м3	т	м3	т	Гкал	ч	ч
25.11.2019	86,07	47,2	38,87	87,4	84,61	83,62	82,76	0	1,85	3,288	24	0
26.11.2019	86,15	48,81	37,34	95,2	92,17	91,2	90,18	0	1,99	3,443	24	0
27.11.2019	86,67	50,17	36,5	99,6	96,43	95,63	94,52	0	1,91	3,521	24	0
28.11.2019	85,57	48,32	37,25	90,1	87,27	86,17	85,23	0	2,04	3,254	24	0
29.11.2019	84,56	46,75	37,81	84,5	81,86	80,78	79,96	0	1,9	3,095	24	0
30.11.2019	85,14	48,52	36,62	93,6	90,69	89,62	88,63	0	2,06	3,319	24	0
01.12.2019	87,49	50,72	36,77	105,9	102,44	101,7	100,48	0	1,96	3,768	24	0
02.12.2019	86,2	49,88	36,32	97,9	94,78	93,9	92,79	0	1,99	3,444	24	0
03.12.2019	86,46	47,84	38,62	88	85,18	84,15	83,25	0	1,93	3,292	24	0
04.12.2019	89,67	49,5	40,17	94,1	90,88	90	88,97	0	1,91	3,652	24	0
05.12.2019	88,57	49,42	39,15	92,5	89,4	88,5	87,49	0	1,91	3,5	24	0
06.12.2019	86,56	49,28	37,28	90,1	87,19	86,18	85,21	0	1,98	3,253	24	0
07.12.2019	80,61	46,1	34,51	84,4	82,03	80,62	79,86	0	2,17	2,828	24	0
08.12.2019	80,29	46,13	34,16	87,5	85,06	83,63	82,84	0	2,22	2,903	24	0
09.12.2019	80,52	47,09	33,43	90,8	88,23	86,85	85,98	0	2,25	2,948	24	0
10.12.2019	80,37	46,68	33,69	86,3	83,88	82,42	81,6	0	2,28	2,826	24	0
11.12.2019	80,52	45,98	34,54	84,3	81,91	80,55	79,75	0	2,16	2,83	24	0
12.12.2019	81,68	46,8	34,88	87,6	85,05	83,7	82,83	0	2,22	2,964	24	0
13.12.2019	87,19	48	39,19	88	85,13	84,08	83,18	0	1,95	3,336	24	0
14.12.2019	88,1	48,6	39,5	90,1	87,11	86,25	85,28	0	1,83	3,442	24	0
15.12.2019	88,07	50,92	37,15	108,4	104,81	104,02	102,8	0	2,01	3,894	24	0
16.12.2019	87,95	51,16	36,79	105,3	101,83	101,1	99,88	0	1,95	3,751	24	0
17.12.2019	87,78	48,44	39,34	90,7	87,71	86,78	85,79	0	1,92	3,45	24	0
18.12.2019	88,63	47,98	40,65	87,5	84,56	83,7	82,79	0	1,77	3,437	24	0
19.12.2019	87,92	46,01	41,91	79,1	76,47	75,45	74,67	0	1,8	3,208	24	0
20.12.2019	87,54	47,06	40,48	81,8	79,09	78,15	77,32	0	1,77	3,204	24	0
21.12.2019	91,97	52,53	39,44	107,6	103,75	103,2	101,87	0	1,88	4,099	24	0
22.12.2019	93,24	52,93	40,31	108,7	104,72	104,25	102,89	0	1,83	4,226	24	0
23.12.2019	91,25	51,38	39,87	95,5	92,11	91,42	90,28	0	1,83	3,677	24	0
24.12.2019	83,77	45,76	38,01	82	79,51	78,45	77,67	0	1,84	3,023	24	0
25.12.2019	83,48	45,93	37,55	82,2	79,75	78,6	77,84	0	1,91	2,993	24	0
26.12.2019	87,87	49,01	38,86	92,1	89,05	88,13	87,13	0	1,92	3,462	24	0
Итого:				2938,8	2844,66	2812,8	2781,72	0	62,94	107,33	768	0
Средние:	86,18	48,46	37,71									

Дата	V1	M1	V2	M2	V3	Mг	Qo	ВНР	ВОС
	м3	т	м3	т	м3	т	Гкал	ч	ч
24/11/1924:00	37577	36496,33	32498,55	32161,95	0	4334,38	1254,43	14050	214
26/12/1924:00	40515,8	39340,99	35311,35	34943,67	0	4397,32	1361,76	14818	214
Итого:	2938,8	2844,66	2812,8	2781,72	0	62,94	107,33	768	0

Представитель абонента
Генеральный директор ООО "УК "Домоуправ"

А.Н. Клименко/
Ф.И.О.



Представитель теплоснабж. организации

Б.В. Малыгина/
Ф.И.О.

ОТЧЕТ
о суточных параметрах теплоснабжения
25/11/19г. - 26/12/19г.

Абонент: ООО "УК "Домоуправ"
Адрес: ул. Братьев Кашириных, 119 (ИТП-4)

Договор N: 8848

40 СТР.

Тип расходомера: _____

Прибор: КАРАТ-306
Серийный номер: 06403116
Посуточный архив

Дата	G1	G2	Gd1	T1	T2	Td1	P1	P2	Q1	V1	V2
25.11.2019	238,3608	238,36076	0	86,25967	52,116779	34,142895	0,991833	0,770949	8,150756	245,93	241,3775
26.11.2019	252,1722	252,17215	0	86,42834	53,516068	32,912273	0,981258	0,784094	8,263125	260,1876	255,5675
27.11.2019	261,4786	261,47861	0	86,99223	54,16592	32,826366	0,972487	0,795867	8,469889	269,8975	265,125
28.11.2019	250,8373	250,83733	0	85,84083	52,869083	32,971745	0,997973	0,771936	8,234828	258,725	254,125
29.11.2019	245,5999	245,59985	0	84,85885	52,509525	32,349323	0,999934	0,776271	7,93233	253,14	248,7625
30.11.2019	263,4107	263,41074	0	85,40582	53,928883	31,476923	0,958071	0,785808	8,263378	271,5875	267,02
01.12.2019	279,5157	279,51566	0	87,72955	55,674442	32,055111	0,957506	0,781339	8,925157	288,6625	283,605
02.12.2019	266,22	266,21997	0	86,38854	54,79945	31,589104	0,99263	0,765312	8,356099	274,6925	270,01
03.12.2019	239,5309	239,53088	0	86,66659	52,810272	33,856327	0,989309	0,777845	8,125311	247,23	242,615
04.12.2019	242,218	242,21802	0	89,90965	54,218662	35,690983	0,977912	0,766405	8,638402	250,5825	245,4975
05.12.2019	233,983	233,98297	0	88,79398	53,38039	35,413578	0,989447	0,766923	8,292728	241,8725	237,045
06.12.2019	270,0261	270,02609	0	86,60381	55,314114	31,289705	0,988373	0,756954	8,339295	278,6801	273,9625
07.12.2019	294,0508	294,05084	0	80,90106	54,123657	26,777414	0,985723	0,760458	7,888268	302,2575	298,1225
08.12.2019	299,341	299,34097	0	80,53625	53,831532	26,704725	0,97471	0,762518	7,999123	307,615	303,4576
09.12.2019	301,8081	301,80814	0	80,74716	54,769222	25,977942	0,967784	0,762563	7,841127	310,1775	306,1226
10.12.2019	299,9051	299,90506	0	80,61855	54,456219	26,162323	0,979025	0,746642	7,847445	308,205	304,14
11.12.2019	296,2846	296,28458	0	80,76467	54,448605	26,316072	0,980112	0,749206	7,787155	304,505	300,475
12.12.2019	277,9359	277,93594	0	81,76017	53,689938	28,070223	0,963216	0,752214	7,755485	285,8475	281,7425
13.12.2019	226,6908	226,69083	0	87,47212	52,759247	34,712879	0,988613	0,753686	7,859443	234,1	229,6
14.12.2019	234,7521	234,75208	0	88,34359	52,843182	35,500408	1,000107	0,746087	8,258736	242,595	237,7975
15.12.2019	307,654	307,65396	0	88,3121	58,266659	30,045431	0,96682	0,763401	9,138128	317,93	312,54
16.12.2019	261,557	261,55695	0	88,12939	55,071728	33,057655	0,972397	0,761849	8,484764	270,3225	265,2625
17.12.2019	216,6564	216,65639	0	87,94968	51,658829	36,290852	0,985891	0,741184	7,873525	223,92	219,225
18.12.2019	216,2172	216,21719	0	88,82694	51,331329	37,495613	0,989022	0,739332	8,10117	223,6075	218,7425
19.12.2019	217,7466	217,74657	0	88,13522	51,999615	36,135601	1,021783	0,730708	7,878999	225,0525	220,3825
20.12.2019	221,2338	221,2338	0	87,76968	52,625462	35,144215	1,000544	0,735028	7,779334	228,58	224,0051
21.12.2019	308,4842	308,48416	0	92,13361	60,907459	31,226143	0,969942	0,771441	9,636393	319,68	313,6775
22.12.2019	316,7661	316,76614	0	93,49722	61,60442	31,892813	0,972076	0,769151	10,06618	328,6475	322,19
23.12.2019	267,1906	267,19061	0	91,03714	56,786697	34,250446	0,993962	0,747022	8,973186	276,9	271,2125
24.12.2019	261,048	261,048	0	83,99856	53,371597	30,626963	1,010575	0,73923	8,003367	269,0775	264,3725
25.12.2019	259,3341	259,33405	0	83,70498	53,365177	30,339804	1,006645	0,744076	7,873392	267,2425	262,655
26.12.2019	257,261	257,26102	0	87,94421	54,955151	32,989063	0,990016	0,757029	8,41728	265,8925	260,7625
Итого:	8385,27	8385,27							265,45	8653,34	8501,20

Дата	Общ	V1	V2	Vd	G1	G2	Гподп	ВНР
24.11.2019	3196,28	102564,33	97958,83	4605,50	99303,32	99290,61	12,72	
26.12.2019	3461,73	111217,68	106460,03	4757,65	107688,59	107675,88	12,72	
ИТОГО:	265,45	8653,34	8501,20	152,15	8385,27	8385,27	0,00	768,00

Прибор: КАРАТ-306
Серийный номер: 23654416

Нежилые помещения

Дата	Общ	V1	V2	Vd	G1	G2	Гподп	ВНР
24.11.2019	123,76	3361,69	3186,09	175,60	3220,58	3166,52	54,05	
26.12.2019	132,57	3611,21	3422,67	188,54	3461,09	3402,26	58,82	
ИТОГО:	8,81	249,52	236,58	12,94	240,51	235,74	4,77	768,00

Представитель абонента
Генеральный директор ООО "УК "Домоуправ"

А.Н. Клименко/
Ф.И.О.

Представитель теплоснабж. организации

Ю.В. Малыгина/
Ф.И.О.



ОТЧЕТ
о суточных параметрах теплоснабжения
25/11/19г.-26/12/19г.

Абонент: ООО "УК" ДОМОУПРАВ"

Договор N: 8848

Адрес: Вр. Кашир. №119-1

Тип расходомера: _____

Тепловычислитель ВКТ-7 сет. N 001

Пределы измерений:

Договорные расходы:

G под max = 2.00 м3/ч G под min = 1.00 м3/ч

M сет. воды = _____ т.сут Mгвс = _____ т.сут

G обр max = 2.00 м3/ч G обр min = 1.00 м3/ч

Tхв = 5.00 °C

G3 max = 2.00 м3/ч G3 min = 1.00 м3/ч

Заводской номер 00244030

ВВОД 1

СХЕМА ПОДКЛЮЧЕНИЯ 3

БД 1

ФТ=0

ТЗ=1

КС=0x869D

ПО 2.7

Дата	t1	t2	dt	V1	M1	V2	M2	V3	Mг	Qo	ВНР	ВОС
	°C	°C	°C	м3	т	м3	т	м3	т	Гкал	ч	ч
25.11.2019	85,47	47,04	38,43	90	87,18	89,5	88,59	0,06	-1,41	3,351	24	0
26.11.2019	85,59	48,97	36,62	98,8	95,72	98,3	97,19	0	-1,47	3,507	24	0
27.11.2019	86,1	49,97	36,13	100	96,81	99,3	98,15	0	-1,34	3,499	24	0
28.11.2019	84,99	47,55	37,44	91,1	88,27	90,6	89,67	0,15	-1,4	3,304	24	0
29.11.2019	83,99	46,7	37,29	89,8	87,07	89,3	88,41	0	-1,34	3,247	24	0
30.11.2019	84,61	47,9	36,71	98,5	95,45	98,1	97,04	0	-1,59	3,505	24	0
01.12.2019	86,9	49,62	37,28	106,3	102,87	105,7	104,48	0	-1,61	3,833	24	0
02.12.2019	85,63	49,47	36,16	102,5	99,29	102	100,83	0	-1,54	3,592	24	0
03.12.2019	85,87	47,55	38,32	93	90,05	92,5	91,52	0	-1,47	3,452	24	0
04.12.2019	89,06	49,78	39,28	97,1	93,82	96,6	95,46	0	-1,64	3,687	24	0
05.12.2019	87,97	48,69	39,28	94,9	91,76	94,3	93,25	0	-1,49	3,605	24	0
06.12.2019	85,96	48,94	37,02	93,2	90,27	92,7	91,68	0	-1,41	3,343	24	0
07.12.2019	80,06	46,1	33,96	84,7	82,33	84,2	83,38	0	-1,05	2,794	24	0
08.12.2019	79,73	45,9	33,83	92,2	89,68	91,9	90,98	0	-1,3	3,033	24	0
09.12.2019	79,97	46,81	33,16	92,5	89,91	92,2	91,27	0	-1,36	2,98	24	0
10.12.2019	79,81	46,69	33,12	88,9	86,44	88,5	87,6	0	-1,16	2,865	24	0
11.12.2019	79,97	46,13	33,84	86,7	84,28	86,4	85,54	0	-1,26	2,851	24	0
12.12.2019	81,08	46,7	34,38	88,4	85,88	88,1	87,19	0	-1,31	2,95	24	0
13.12.2019	86,56	48,21	38,35	89,4	86,53	88,9	87,92	0	-1,39	3,318	24	0
14.12.2019	87,48	48,63	38,85	93,1	90,04	92,6	91,56	0	-1,52	3,498	24	0
15.12.2019	87,45	51,86	35,59	113,8	110,08	113,2	111,78	0	-1,7	3,919	24	0
16.12.2019	87,35	52,02	35,33	113	109,33	112,3	110,86	0	-1,53	3,862	24	0
17.12.2019	87,15	47,97	39,18	94,1	91,02	93,6	92,58	0	-1,56	3,567	24	0
18.12.2019	87,99	48,09	39,9	90,1	87,11	89,6	88,62	0	-1,51	3,478	24	0
19.12.2019	87,29	46,09	41,2	80,9	78,29	80,4	79,62	0	-1,33	3,226	24	0
20.12.2019	86,92	46,83	40,09	83,3	80,58	82,8	81,95	0	-1,37	3,23	24	0
21.12.2019	91,28	51,87	39,41	106,3	102,55	105,6	104,29	0,01	-1,74	4,044	24	0
22.12.2019	92,6	52,94	39,66	112,4	108,33	111,6	110,14	0	-1,81	4,3	24	0
23.12.2019	90,66	51,73	38,93	102	98,42	101,4	100,13	0	-1,71	3,834	24	0
24.12.2019	83,19	45,83	37,36	84,7	82,17	84,3	83,46	0	-1,29	3,07	24	0
25.12.2019	82,86	45,53	37,33	81,4	78,98	81,1	80,34	0	-1,36	2,946	24	0
26.12.2019	87,22	48,34	38,88	93,5	90,45	93	91,98	0	-1,53	3,518	24	0
Итого:				3026,6	2930,96	3010,6	2977,46	0,22	-46,5	109,21	768	0
Средние:	85,58	48,32	37,25									

Дата	V1	M1	V2	M2	V3	Mг	Qo	ВНР	ВОС
	м3	т	м3	т	м3	т	Гкал	ч	ч
24/11/1924:00	3024,4	2937,36	3003	2970,32	3,31	-32,96	96,68	831	0
26/12/1924:00	6051	5868,32	6013,6	5947,78	3,53	-79,46	205,89	1599	0
Итого:	3026,6	2930,96	3010,6	2977,46	0,22	-46,5	109,21	768	0

Представитель абонента
Генеральный директор ООО "УК" Домоуправ"

Представитель теплоснабж. организации


/ А.Н. Клименко/

/ В.В. Малыгина/

Подпись Ф.И.О.

Подпись Ф.И.О.

МП



ОТЧЕТ
о суточных параметрах теплоснабжения
25/11/19г.-26/12/19г.

Абонент: ООО "УК" ДОМОУПРАВ"
Адрес: Нарк. Мал. №3
Тепловычислитель ВКТ-7 сет. N 001
Договорные расходы:
M сет. воды = _____ т.сут Mгвс = _____ т.сут
Тхв = 5.00 °C

Договор N: 8848
Тип расходомера: _____
Пределы измерений:
G под max = 2.00 м3/ч G под min = 1.00 м3/ч
G обр max = 2.00 м3/ч G обр min = 1.00 м3/ч
G3 max = 2.00 м3/ч G3 min = 1.00 м3/ч

Заводской номер 00243909 ВВОД 1 СХЕМА ПОДКЛЮЧЕНИЯ 3 БД 1 ФТ=0 ТЗ=1 КС=0xD65C ПО 2.7


Дата	t1	t2	dt	V1	M1	V2	M2	V3	Mг	Qo	DI	ВНР	ВОС
	°C	°C	°C	м3	т	м3	т	м3	т	Гкал	м3	ч	ч
25.11.2019	85,17	50,23	34,94	173	167,62	169,2	167,2	0,06	0,42	5,859	0	24	0
26.11.2019	85,37	51,3	34,07	184,8	178,99	181,1	178,87	0,01	0,12	6,102	0	24	0
27.11.2019	85,85	52,09	33,76	185,7	179,84	182,1	179,81	0	0,03	6,076	0	24	0
28.11.2019	84,76	49,97	34,79	166	160,89	162,4	160,51	0	0,38	5,6	0	24	0
29.11.2019	83,73	48,99	34,74	160	155,16	156,5	154,73	0	0,43	5,391	0	24	0
30.11.2019	84,19	51,39	32,8	190,3	184,47	186,7	184,38	0	0,09	6,05	0	24	0
01.12.2019	86,75	52,38	34,37	199,5	193,08	195,6	193,1	0	-0,02	6,644	0	24	0
02.12.2019	85,46	51,09	34,37	181,9	176,19	178,3	176,1	0	0,09	6,059	0	24	0
03.12.2019	85,55	49,81	35,74	168,1	162,85	164,3	162,39	0,01	0,46	5,82	0	24	0
04.12.2019	88,76	50,76	38	174,7	168,87	170,7	168,63	0	0,24	6,421	0	24	0
05.12.2019	87,7	50,72	36,98	166,8	161,29	163	161,06	0	0,23	5,97	0	24	0
06.12.2019	85,67	52,03	33,64	174,1	168,63	170,6	168,45	0	0,18	5,674	0	24	0
07.12.2019	79,85	53	26,85	195,2	189,76	192	189,48	0,01	0,28	5,093	0	24	0
08.12.2019	79,49	52,89	26,6	201	195,45	198	195,43	0	0,02	5,199	0	24	0
09.12.2019	79,74	54,63	25,11	205,8	200,08	202,8	200,01	0	0,07	5,027	0	24	0
10.12.2019	79,58	54,72	24,86	205	199,32	202,1	199,31	0,16	0,01	4,957	0	24	0
11.12.2019	79,69	54,57	25,12	201,6	196,04	198,7	195,96	0	0,08	4,924	0	24	0
12.12.2019	80,62	52,78	27,84	194,1	188,61	191	188,54	0	0,07	5,25	0	24	0
13.12.2019	86,1	50,55	35,55	164,4	159,15	160,8	158,9	0	0,25	5,661	0	24	0
14.12.2019	87,17	50,51	36,66	165,9	160,5	162,3	160,4	0	0,1	5,886	0	24	0
15.12.2019	87,31	53,69	33,62	207,5	200,76	203,8	201,08	0	-0,32	6,754	0	24	0
16.12.2019	87,13	54,21	32,92	196,9	190,51	193,4	190,75	0,27	-0,24	6,279	0	24	0
17.12.2019	86,77	49,85	36,92	161,5	156,31	157,8	155,99	0	0,32	5,772	0	24	0
18.12.2019	87,59	49,79	37,8	159,8	154,57	156,1	154,29	0	0,28	5,845	0	24	0
19.12.2019	86,84	47,72	39,12	142	137,42	138,5	137,03	0	0,39	5,374	0	24	0
20.12.2019	86,44	48,66	37,78	150,6	145,78	147,1	145,47	0	0,31	5,51	0	24	0
21.12.2019	90,88	54,37	36,51	195,1	188,29	191,2	188,59	0	-0,3	6,878	0	24	0
22.12.2019	92,37	54,68	37,69	192	185,12	187,8	185,19	0	-0,07	6,986	0	24	0
23.12.2019	90,68	54,06	36,62	175,1	168,99	171,6	169,27	0	-0,28	6,196	0	24	0
24.12.2019	82,8	51,19	31,61	162,8	157,98	159,7	157,76	0	0,22	4,995	0	24	0
25.12.2019	82,5	51,86	30,64	169,8	164,79	166,6	164,5	0,01	0,29	5,052	0	24	0
26.12.2019	86,7	52,54	34,16	191,3	185,16	187,7	185,28	0	-0,12	6,328	0	24	0
Итого:				5762,3	5582,47	5649,5	5578,46	0,53	4,01	185,63	0	768	0
Средние:	85,28	51,78	33,5										


Дата	V1	M1	V2	M2	V3	Mг	Qo	DI	ВНР	ВОС
	м3	т	м3	т	м3	т	Гкал	м3	ч	ч
24/11/1924:00	96475,1	93922,04	92378,5	90899	5,51	3023,04	1729,84	0	12225	24
26/12/1924:00	102237,4	99504,51	98028	96477,46	6,04	3027,05	1915,47	0	12993	24
Итого:	5762,3	5582,47	5649,5	5578,46	0,53	4,01	185,63	0	768	0

Представитель абонента
Генеральный директор ООО "УК" Домоуправ"

Представитель теплоснабж. организации

/  / А.Н. Клименко/
Подпись Ф.И.О.

 О.В. Малыгина/
Подпись Ф.И.О.



ОТЧЕТ
о суточных параметрах теплоснабжения
25/11/19г.-26/12/19г.

Абонент: ООО "УК" ДОМОУПРАВ"
Адрес: Ун. Набер. № 44-3
Тепловычислитель ВКТ-7 сет. N 099



Договор N: 8848
Тип расходомера: _____
Пределы измерений:

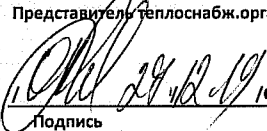
Договорные расходы: G под max = 2.00 м3/ч G под min = 1.00 м3/ч
M сет. воды = _____ т.сут M гвс = _____ т.сут G обр max = 2.00 м3/ч G обр min = 1.00 м3/ч
Тхв = 0.00 °C G3 max = 2.00 м3/ч G3 min = 1.00 м3/ч

Заводской номер 00000001 ВВОД 1 СХЕМА ПОДКЛЮЧЕНИЯ 1 БД 1 ФТ=0 ТЗ=1 КС=0xD083 ПО 2.7

Дата	t1	t2	dt	V1	M1	V2	M2	V3	Mг	Qo	ВНР	ВОС
	°C	°C	°C	м3	т	м3	т	м3	т	Гкал	ч	ч
25.11.2019	84,65	48,73	35,92	79,8	77,34	78,8	77,94	0	-0,6	2,778	24	0
26.11.2019	84,92	51,42	33,5	89,7	86,93	88,3	87,19	0	-0,26	2,914	24	0
27.11.2019	85,43	51,49	33,94	88,3	85,54	86,8	85,72	0	-0,18	2,905	24	0
28.11.2019	84,32	50,13	34,19	83,8	81,24	82,4	81,45	0	-0,21	2,776	24	0
29.11.2019	83,26	48,79	34,47	78,3	75,94	77,1	76,25	0	-0,31	2,619	24	0
30.11.2019	84,09	50,24	33,85	86,4	83,8	84,7	83,7	0	0,1	2,837	24	0
01.12.2019	86,44	52,34	34,1	98	94,85	95,8	94,57	0	0,28	3,235	24	0
02.12.2019	85,11	52,76	32,35	94,4	91,47	92,4	91,22	0	0,25	2,959	24	0
03.12.2019	85,25	50,39	34,86	83,5	80,88	81,9	80,93	0	-0,05	2,821	24	0
04.12.2019	88,47	52,67	35,8	88,3	85,35	86,4	85,27	0	0,08	3,059	24	0
05.12.2019	87,32	50,19	37,13	83,6	80,86	82	81,06	0	-0,2	3,004	24	0
06.12.2019	85,32	50,81	34,51	85,9	83,18	84,1	83,08	0	0,1	2,869	24	0
07.12.2019	79,49	48,69	30,8	82,3	80,04	80,8	79,88	0	0,16	2,461	24	0
08.12.2019	79,22	48,18	31,04	84,5	82,19	83	82,08	0	0,11	2,55	24	0
09.12.2019	79,43	49,75	29,68	84,8	82,46	83,2	82,23	0	0,23	2,444	24	0
10.12.2019	79,26	49,94	29,32	82,9	80,65	81,4	80,44	0,01	0,21	2,364	24	0
11.12.2019	79,41	49,54	29,87	82,9	80,64	81,4	80,45	0	0,19	2,407	24	0
12.12.2019	80,55	50,09	30,46	82,8	80,48	81,2	80,26	0	0,22	2,45	24	0
13.12.2019	86,03	51,1	34,93	81,6	79,03	80,1	79,11	0	-0,08	2,763	24	0
14.12.2019	86,86	51,02	35,84	85,7	82,92	84	82,95	0	-0,03	2,973	24	0
15.12.2019	87,08	53,66	33,42	102,7	99,37	100,2	98,87	0	0,5	3,32	24	0
16.12.2019	86,93	54,05	32,88	98	94,85	95,8	94,51	0	0,34	3,121	24	0
17.12.2019	86,57	51,66	34,91	85,8	83,06	83,9	82,87	0	0,19	2,9	24	0
18.12.2019	87,39	51,97	35,42	85,4	82,6	83,6	82,56	0	0,04	2,926	24	0
19.12.2019	86,56	50,96	35,6	77,9	75,39	76,4	75,47	0	-0,08	2,686	24	0
20.12.2019	86,25	50,59	35,66	80,7	78,13	79	78,06	0	0,07	2,785	24	0
21.12.2019	90,87	55,07	35,8	97,9	94,48	95,4	94,06	0	0,42	3,384	24	0
22.12.2019	92,12	54,96	37,16	99,6	96,03	96,9	95,53	0	0,5	3,572	24	0
23.12.2019	89,98	54,73	35,25	92,7	89,5	90,5	89,24	0	0,26	3,156	24	0
24.12.2019	82,55	49,92	32,63	81,4	79,02	79,8	78,84	0	0,18	2,581	24	0
25.12.2019	82,25	49,68	32,57	80,1	77,73	78,6	77,7	0	0,03	2,53	24	0
26.12.2019	86,74	52,13	34,61	90	87,1	88	86,89	0	0,21	3,019	24	0
Итого:				2779,7	2693,05	2723,9	2690,38	0,01	2,67	91,17	768	0
Средние:	85	51,17	33,82									

Дата	V1	M1	V2	M2	V3	Mг	Qo	ВНР	ВОС
	м3	т	м3	т	м3	т	Гкал	ч	ч
24/11/1924:00	89484,5	86920,45	88612,3	87371,6	1,16	-451,15	2259,70	32053	1
26/12/1924:00	92264,2	89613,5	91336,2	90061,98	1,17	-448,48	2350,87	32821	1
Итого:	2779,7	2693,05	2723,9	2690,38	0,01	2,67	91,17	768	0

Представитель абонента
Генеральный директор ООО "УК "Домоуправ"
/  / А.Н. Клименко/
Подпись _____ Ф.И.О.
МП 

Представитель теплоснабж. организации
 / О.В. Малигина/
Подпись _____ Ф.И.О.

ОТЧЕТ
о суточных параметрах теплоснабжения
25/11/19г. - 26/12/19г.

Абонент: ООО "УК" ДОМОУПРАВ"

Договор N: 8848

Адрес: Ун. Набер. № 44-2

Тип расходомера: _____

Тепловычислитель ВКТ-7 сет. N 099

Пределы измерений:

Договорные расходы:

G под max = 2.00 м3/ч G под min = 1.00 м3/ч

M сет. воды = _____ т.сут Mгвс = _____ т.сут

G обр max = 2.00 м3/ч G обр min = 1.00 м3/ч

Tхв = 0.00 °C

G3 max = 2.00 м3/ч G3 min = 1.00 м3/ч

Заводской номер 00227574

ВВОД 1

СХЕМА ПОДКЛЮЧЕНИЯ 3

БД 1

ФТ=0

ТЗ=1

КС=0x5EC2

ПО 2.7


Дата	t1	t2	dt	V1	M1	V2	M2	V3	Mг	Qo	ВНР	ВОС
	°C	°C	°C	м3	т	м3	т	м3	т	Гкал	ч	ч
25.11.2019	84,93	43,23	41,7	76,2	73,83	74,8	74,11	0	-0,28	3,079	24	0
26.11.2019	85,16	44,28	40,88	78,5	76,06	76,9	76,19	0	-0,13	3,109	24	0
27.11.2019	85,71	45,22	40,49	80,2	77,68	78,6	77,86	0	-0,18	3,146	24	0
28.11.2019	84,65	43,22	41,43	74,5	72,2	73	72,34	0	-0,14	2,991	24	0
29.11.2019	83,6	41,6	42	67,8	65,78	66,4	65,84	0	-0,06	2,765	24	0
30.11.2019	84,26	42,77	41,49	77	74,62	75,4	74,77	0	-0,15	3,093	24	0
01.12.2019	86,69	46,18	40,51	86,3	83,53	84,4	83,56	0	-0,03	3,382	24	0
02.12.2019	85,39	45,44	39,95	83,2	80,58	81,4	80,64	0	-0,06	3,219	24	0
03.12.2019	85,48	43,24	42,24	72,5	70,21	71,1	70,46	0	-0,25	2,966	24	0
04.12.2019	88,71	45,26	43,45	77,8	75,21	76,1	75,34	0	-0,13	3,269	24	0
05.12.2019	87,64	44,35	43,29	76,6	74,1	75	74,31	0,01	-0,21	3,209	24	0
06.12.2019	85,62	45,84	39,78	80,7	78,19	79	78,23	0	-0,04	3,109	24	0
07.12.2019	79,8	43,32	36,48	77,1	74,99	75,5	74,78	0	0,21	2,733	24	0
08.12.2019	79,46	43,43	36,03	78,4	76,25	76,8	76,08	0	0,17	2,747	24	0
09.12.2019	79,7	44,12	35,58	79,8	77,59	78,2	77,47	0	0,12	2,758	24	0
10.12.2019	79,55	44,33	35,22	76,8	74,68	75,2	74,48	0	0,2	2,627	24	0
11.12.2019	79,68	44,06	35,62	75,5	73,4	73,8	73,09	0	0,31	2,611	24	0
12.12.2019	80,72	44,56	36,16	77,5	75,32	75,9	75,19	0	0,13	2,722	24	0
13.12.2019	86,23	45,12	41,11	75,1	72,68	73,6	72,89	0	-0,21	2,987	24	0
14.12.2019	87,2	45,76	41,44	79,1	76,52	77,4	76,62	0	-0,1	3,171	24	0
15.12.2019	87,31	48,84	38,47	92,8	89,79	91,1	90,05	0	-0,26	3,457	24	0
16.12.2019	87,18	49,4	37,78	92,8	89,77	91,5	90,44	0	-0,67	3,392	24	0
17.12.2019	86,87	46,29	40,58	81,3	78,69	79,5	78,72	0	-0,03	3,193	24	0
18.12.2019	87,68	46,24	41,44	78,4	75,83	76,8	76,05	0	-0,22	3,14	24	0
19.12.2019	86,94	44,39	42,55	71,6	69,3	70,5	69,84	0	-0,54	2,951	24	0
20.12.2019	86,56	45,22	41,34	73,4	71,05	72,1	71,39	0	-0,34	2,937	24	0
21.12.2019	91,05	50,87	40,18	95	91,68	93,3	92,16	0	-0,48	3,688	24	0
22.12.2019	92,42	51,45	40,97	95,2	91,75	94,1	92,96	0	-1,21	3,762	24	0
23.12.2019	90,42	50,12	40,3	87,7	84,65	86,7	85,66	0,01	-1,01	3,416	24	0
24.12.2019	82,88	44,34	38,54	74,4	72,2	73,5	72,8	0	-0,6	2,781	24	0
25.12.2019	82,56	43,84	38,72	73,2	71,02	72,7	72	0	-0,98	2,747	24	0
26.12.2019	86,89	47,01	39,88	81,3	78,65	80,4	79,6	0	-0,95	3,138	24	0
Итого:				2547,7	2467,8	2500,7	2475,92	0,02	-8,12	98,30	768	0
Средние:	85,27	45,41	39,86									

Дата	V1	M1	V2	M2	V3	Mг	Qo	ВНР	ВОС
	м3	т	м3	т	м3	т	Гкал	ч	ч
24/11/1924:00	86376,9	83924,86	86748,9	85653,55	2,06	-1728,69	2387,43	32053	1
26/12/1924:00	88924,6	86392,66	89249,6	88129,47	2,08	-1736,81	2485,73	32821	1
Итого:	2547,7	2467,8	2500,7	2475,92	0,02	-8,12	98,30	768	0

Представитель абонента
Генеральный директор ООО "УК "Домоуправ"

Представитель теплоснабж. организации

А.Н. Клименко/
Ф.И.О.



Ю.В. Малыгина/
Ф.И.О.

ОТЧЕТ
о суточных параметрах теплоснабжения
25/11/19г.-26/12/19г.

Абонент: ООО "УК" ДОМОУПРАВ"
Адрес: Ун. Набер. № 44-1
Тепловычислитель ВКТ-7 сет. N 000

Договор N: 8848
Тип расходомера: _____
Пределы измерений:

Договорные расходы:
M сет. воды = _____ т.сут Мгвс = _____ т.сут
Тхв = 0.00 °C

G под max = 2.00 м3/ч G под min = 1.00 м3/ч
G обр max = 2.00 м3/ч G обр min = 1.00 м3/ч
G3 max = 2.00 м3/ч G3 min = 1.00 м3/ч

Заводской номер 00228992 ВВОД 1 СХЕМА ПОДКЛЮЧЕНИЯ 3 БД 1 ФТ=0 ТЗ=1 КС=0x08D5 ПО 2.7

Дата	t1	t2	dt	V1	M1	V2	M2	V3	Mг	Qo	ВНР	ВОС
	°C	°C	°C	м3	т	м3	т	м3	т	Гкал	ч	ч
25.11.2019	84,71	64,22	20,49	154,9	150,1	142,2	139,48	0	10,62	3,08	24	0
26.11.2019	85,34	65,16	20,18	163,8	158,71	150,4	147,43	0	11,28	3,209	24	0
27.11.2019	85,53	47,89	37,64	94,3	91,34	86,7	85,78	0	5,56	3,438	24	0
28.11.2019	84,5	47,4	37,1	88,9	86,18	81,8	80,92	0	5,26	3,197	24	0
29.11.2019	83,47	46,34	37,13	81,6	79,16	75,3	74,55	0	4,61	2,94	24	0
30.11.2019	84,01	46,92	37,09	87,7	85,01	81	80,15	0	4,86	3,15	24	0
01.12.2019	86,49	48,8	37,69	99,1	95,93	91,6	90,59	0	5,34	3,615	24	0
02.12.2019	85,21	49,75	35,46	98,5	95,41	91,5	90,43	0	4,98	3,383	24	0
03.12.2019	85,31	47,49	37,82	86,5	83,8	80,2	79,33	0	4,47	3,169	24	0
04.12.2019	88,52	48,96	39,56	89,8	86,79	83,5	82,56	0	4,23	3,433	24	0
05.12.2019	87,51	47,69	39,82	87	84,16	81	80,16	0	4	3,349	24	0
06.12.2019	85,51	48,23	37,28	88,5	85,73	82,9	82,01	0	3,72	3,196	24	0
07.12.2019	79,64	44,95	34,69	80,9	78,66	75,9	75,18	0	3,48	2,728	24	0
08.12.2019	79,28	44,05	35,23	82,4	80,13	77,5	76,81	0	3,32	2,819	24	0
09.12.2019	79,51	46,04	33,47	83,2	80,91	78,1	77,33	0	3,58	2,707	24	0
10.12.2019	79,35	45,37	33,98	80,6	78,4	75,7	74,97	0	3,43	2,662	24	0
11.12.2019	79,47	45	34,47	79,2	77,04	74,4	73,7	0	3,34	2,651	24	0
12.12.2019	80,5	45,44	35,06	82,1	79,78	77,2	76,48	0	3,3	2,794	24	0
13.12.2019	86,03	47,25	38,78	81,9	79,29	77	76,22	0	3,07	3,074	24	0
14.12.2019	87,04	48,37	38,67	85,4	82,63	79,8	78,92	0	3,71	3,197	24	0
15.12.2019	87,08	49,79	37,29	100,5	97,24	93,5	92,43	0	4,81	3,629	24	0
16.12.2019	86,95	51,14	35,81	102,4	99,08	94,8	93,64	0	5,44	3,55	24	0
17.12.2019	86,68	48,14	38,54	88,3	85,46	81,5	80,61	0	4,85	3,295	24	0
18.12.2019	87,5	48,18	39,32	85,5	82,68	79,1	78,26	0	4,42	3,251	24	0
19.12.2019	86,79	46,97	39,82	79,1	76,54	72,8	72,06	0	4,48	3,05	24	0
20.12.2019	86,39	47,72	38,67	80,3	77,76	74,1	73,33	0	4,43	3,007	24	0
21.12.2019	90,79	52,34	38,45	100,6	97,06	94,2	93	0	4,06	3,734	24	0
22.12.2019	92,23	52,54	39,69	104,6	100,84	97,2	95,92	0	4,92	4,009	24	0
23.12.2019	90,24	52,07	38,17	97,7	94,37	90	88,85	0	5,52	3,604	24	0
24.12.2019	82,73	46,65	36,08	83	80,53	76,9	76,13	0	4,4	2,906	24	0
25.12.2019	82,4	45,89	36,51	79,9	77,52	74	73,25	0,01	4,27	2,828	24	0
26.12.2019	86,67	47,61	39,06	88,8	85,91	82,3	81,41	0	4,5	3,357	24	0
Итого:				2967	2874,15	2754,1	2721,89	0,01	152,26	102,01	768	0
Средние:	85,1	48,88	36,21									


Дата	V1	M1	V2	M2	V3	Mг	Qo	ВНР	ВОС
	м3	т	м3	т	м3	т	Гкал	ч	ч
24/11/1924:00	79567,4	77354,6	76545,8	75338,88	1,03	2015,72	1682,25	21398	0
26/12/1924:00	82534,4	80228,75	79299,9	78060,77	1,04	2167,98	1784,26	22166	0
Итого:	2967	2874,15	2754,1	2721,89	0,01	152,26	102,01	768	0

Представитель абонента
Генеральный директор ООО "УК" Домоуправ"

Представитель теплоснабж. организации

А.Н. Клименко/
Ф.И.О.

О.В. Малыгина/
Ф.И.О.



ОТЧЕТ
о суточных параметрах теплоснабжения
25/11/19г.-26/12/19г.

Абонент: ООО "УК "ДОМОУПРАВ"

Договор N: 8848

Адрес: Ун. Наб. № 48-3

Тип расходомера: _____

Тепловычислитель ВКТ-7 сет. N 001

Пределы измерений:

Договорные расходы:

G под max = 2.00 м3/ч G под min = 1.00 м3/ч

M сет. воды = _____ т.сут Mгвс = _____ т.сут

G обр max = 2.00 м3/ч G обр min = 1.00 м3/ч

Tхв = 0.00 °C

G3 max = 2.00 м3/ч G3 min = 1.00 м3/ч

Заводской номер 00255354

ВВОД 1

СХЕМА ПОДКЛЮЧЕНИЯ 3

ВД 1

ФТ=0

ТЗ=1

КС=0xA5F1

ПО 2.7

Дата	t1	t2	dt	V1	M1	V2	M2	V3	Mг	Qo	ВНР	ВОС
	°C	°C	°C	м3	т	м3	т	м3	т	Гкал	ч	ч
25.11.2019	84,84	47,37	37,47	87,6	84,88	88,8	87,85	1,01	-2,97	3,18	24	0
26.11.2019	85,08	49,19	35,89	93,6	90,68	94,8	93,71	1,04	-3,03	3,253	24	0
27.11.2019	85,54	50,2	35,34	94	91,05	95,4	94,28	1,04	-3,23	3,22	24	0
28.11.2019	84,43	47,13	37,3	84	81,43	85	84,11	1,04	-2,68	3,038	24	0
29.11.2019	83,38	44,61	38,77	76,8	74,5	77,7	76,97	1,03	-2,47	2,889	24	0
30.11.2019	83,86	48,05	35,81	89,3	86,6	90,5	89,48	1,03	-2,88	3,102	24	0
01.12.2019	86,46	50,76	35,7	101,6	98,36	102,9	101,64	1,29	-3,28	3,512	24	0
02.12.2019	85,2	49,01	36,19	94,4	91,45	95,6	94,53	1,19	-3,08	3,311	24	0
03.12.2019	85,18	47,41	37,77	83	80,41	84	83,12	0,91	-2,71	3,037	24	0
04.12.2019	88,4	49,61	38,79	89,7	86,69	90,8	89,77	1,1	-3,08	3,364	24	0
05.12.2019	87,38	49,02	38,36	87	84,18	88	86,99	1	-2,81	3,23	24	0
06.12.2019	85,59	48,47	37,12	84,6	81,96	85,7	84,74	1	-2,78	3,043	24	0
07.12.2019	79,44	40,92	38,52	71,7	69,72	72,6	72,06	1,21	-2,34	2,686	24	0
08.12.2019	79,09	41,61	37,48	77,6	75,49	78,6	77,96	1,35	-2,47	2,83	24	0
09.12.2019	79,37	43,42	35,95	79,4	77,2	80,5	79,82	1,18	-2,62	2,775	24	0
10.12.2019	79,17	43,14	36,03	74	71,98	75	74,35	0,97	-2,37	2,592	24	0
11.12.2019	79,27	41,86	37,41	73,8	71,75	74,8	74,2	1,19	-2,45	2,686	24	0
12.12.2019	80,3	44,16	36,14	78	75,79	79	78,25	0,97	-2,46	2,735	24	0
13.12.2019	85,73	46,77	38,96	82,5	79,92	83,7	82,83	1,05	-2,91	3,112	24	0
14.12.2019	86,83	48,37	38,46	85,8	83,02	86,8	85,84	1,02	-2,82	3,194	24	0
15.12.2019	87,05	52,89	34,16	108,6	105,09	110,2	108,74	1,28	-3,65	3,593	24	0
16.12.2019	86,84	52,45	34,39	103,1	99,76	104,5	103,14	1,08	-3,38	3,43	24	0
17.12.2019	86,41	47,17	39,24	83,5	80,82	84,6	83,72	1,04	-2,9	3,172	24	0
18.12.2019	87,2	47,43	39,77	81,8	79,14	82,7	81,81	0,99	-2,67	3,148	24	0
19.12.2019	86,43	43,72	42,71	73,1	70,73	74	73,3	1,16	-2,57	3,022	24	0
20.12.2019	86,04	45,7	40,34	76,1	73,72	77	76,26	0,9	-2,54	2,974	24	0
21.12.2019	90,58	53,14	37,44	102,3	98,75	103,6	102,25	1,11	-3,5	3,702	24	0
22.12.2019	92,07	53,12	38,95	104,8	101,05	106	104,62	1,39	-3,57	3,943	24	0
23.12.2019	90,51	52,22	38,29	94	90,75	95,1	93,88	1,14	-3,13	3,48	24	0
24.12.2019	82,4	42,76	39,64	72,5	70,39	73,4	72,77	1,04	-2,38	2,787	24	0
25.12.2019	82,08	42,36	39,72	72,3	70,21	73,3	72,68	1,05	-2,47	2,787	24	0
26.12.2019	86,42	49,26	37,16	92,6	89,63	93,8	92,74	1,01	-3,11	3,333	24	0
Итого:				2753,1	2667,1	2788,4	2758,41	34,81	-91,31	100,16	768	0
Средние:	84,95	47,29	37,66									

Дата	V1	M1	V2	M2	V3	Mг	Qo	ВНР	ВОС
	м3	т	м3	т	м3	т	Гкал	ч	ч
24/11/1924:00	25594,2	24837,17	25778,2	25504,75	425,16	-667,58	874,56	10694	21
26/12/1924:00	28347,3	27504,27	28566,6	28263,16	459,97	-758,89	974,72	11462	21
Итого:	2753,1	2667,1	2788,4	2758,41	34,81	-91,31	100,16	768	0

Представитель абонента
Генеральный директор ООО "УК "Домоуправ"


Представитель теплоснабж. организации

А.Н. Клименко/

Ю.В. Малыгина/

Подпись Ф.И.О.

Подпись Ф.И.О.



ОТЧЕТ
о суточных параметрах теплоснабжения
25/11/19г. - 26/12/19г.

Абонент: ООО "УК" ДОМОУПРАВ"

Договор N: 8848

Адрес: Ун. Наб. № 48-2

Тип расходомера: _____

Тепловычислитель ВКТ-7 сет. N 001

Пределы измерений:

Договорные расходы:

G под max = 2.00 м3/ч G под min = 1.00 м3/ч

M сет. воды = _____ т.сут M гвс = _____ т.сут

G обр max = 2.00 м3/ч G обр min = 1.00 м3/ч

T хв = 0.00 °C

G3 max = 2.00 м3/ч G3 min = 1.00 м3/ч

Заводской номер 00255350

ВВОД 1

СХЕМА ПОДКЛЮЧЕНИЯ 3

БД 1

ФТ=0

ТЗ=1

КС=0x972A

ПО 2.7


Дата	t1	t2	dt	V1	M1	V2	M2	V3	Mг	Qo	ВНР	ВОС
	°C	°C	°C	м3	т	м3	т	м3	т	Гкал	ч	ч
25.11.2019	85,01	44,77	40,24	80,1	77,6	77,8	77,08	0,9	0,52	3,121	24	0
26.11.2019	85,22	46,81	38,41	85,4	82,74	83,7	82,82	0,89	-0,08	3,179	24	0
27.11.2019	85,71	47,88	37,83	85,2	82,52	83,5	82,6	0,84	-0,08	3,124	24	0
28.11.2019	84,58	45,25	39,33	76,3	73,97	74,2	73,51	0,8	0,46	2,91	24	0
29.11.2019	83,53	43,11	40,42	71,1	68,92	69,4	68,78	0,87	0,14	2,785	24	0
30.11.2019	84,08	45,3	38,78	80,4	77,94	78,9	78,14	0,94	-0,2	3,022	24	0
01.12.2019	86,62	48,1	38,52	90	87,11	89,9	88,93	1,04	-1,82	3,356	24	0
02.12.2019	85,32	46,97	38,35	82,6	80,03	82,5	81,66	0,88	-1,63	3,07	24	0
03.12.2019	85,36	44,44	40,92	74,3	71,98	74,1	73,4	0,95	-1,42	2,943	24	0
04.12.2019	88,57	47,18	41,39	79,9	77,23	79,7	78,9	0,9	-1,67	3,196	24	0
05.12.2019	87,51	45,93	41,58	78	75,43	77,3	76,53	1	-1,1	3,137	24	0
06.12.2019	85,64	46,88	38,76	76,5	74,09	76,1	75,33	0,74	-1,24	2,874	24	0
07.12.2019	79,63	42,4	37,23	72,2	70,17	70,8	70,2	0,93	-0,03	2,61	24	0
08.12.2019	79,26	42,22	37,04	74,4	72,35	72,8	72,19	1,07	0,16	2,678	24	0
09.12.2019	79,52	43,67	35,85	75,4	73,31	73,6	72,96	0,86	0,35	2,628	24	0
10.12.2019	79,35	42,82	36,53	73,1	71,09	71,3	70,68	0,93	0,41	2,591	24	0
11.12.2019	79,45	42,48	36,97	70,9	68,92	69,4	68,82	0,91	0,1	2,543	24	0
12.12.2019	80,45	43,44	37,01	72,8	70,75	71	70,34	0,83	0,41	2,616	24	0
13.12.2019	85,93	45,24	40,69	72,8	70,5	71,6	70,9	0,8	-0,4	2,871	24	0
14.12.2019	87	45,84	41,16	76,3	73,87	74,7	73,95	0,89	-0,08	3,039	24	0
15.12.2019	87,2	49,95	37,25	94,1	91,03	92,8	91,72	1,03	-0,69	3,391	24	0
16.12.2019	86,98	49,73	37,25	88,7	85,83	88,2	87,16	0,87	-1,33	3,201	24	0
17.12.2019	86,58	45,28	41,3	74,3	71,9	74,2	73,43	0,89	-1,53	2,968	24	0
18.12.2019	87,39	45	42,39	73,5	71,12	74	73,3	0,97	-2,18	3,012	24	0
19.12.2019	86,6	42,66	43,94	63,5	61,48	64,4	63,86	0,88	-2,38	2,704	24	0
20.12.2019	86,21	43,52	42,69	66,7	64,57	67,5	66,92	0,87	-2,35	2,756	24	0
21.12.2019	90,76	49,64	41,12	87,4	84,38	87,8	86,8	0,98	-2,42	3,473	24	0
22.12.2019	92,26	50,11	42,15	90	86,79	90,6	89,56	1,1	-2,77	3,663	24	0
23.12.2019	90,56	50,18	40,38	83,9	80,97	83	82,03	0,85	-1,06	3,275	24	0
24.12.2019	82,6	42,49	40,11	67,3	65,3	66,5	65,97	0,83	-0,67	2,616	24	0
25.12.2019	82,28	42,27	40,01	67	65,04	66,1	65,58	0,82	-0,54	2,601	24	0
26.12.2019	86,66	45,9	40,76	81	78,39	80,2	79,4	1	-1,01	3,2	24	0
Итого:				2485,1	2407,32	2457,6	2433,45	29,06	-26,13	95,15	768	0
Средние:	85,11	45,54	39,57									

Дата	V1	M1	V2	M2	V3	Mг	Qo	ВНР	ВОС
	м3	т	м3	т	м3	т	Гкал	ч	ч
24/11/1924:00	26186,9	25430,2	26092,3	25777,3	370,64	-347,1	860,47	10688	27
26/12/1924:00	28672	27837,52	28549,9	28210,75	399,7	-373,23	955,63	11456	27
Итого:	2485,1	2407,32	2457,6	2433,45	29,06	-26,13	95,15	768	0

Представитель абонента
Генеральный директор ООО "УК" Домоуправ"

Представитель теплоснабж. организации

/ _____ А.Н. Клименко /

 / _____ О.В. Малыгина /

Подпись _____ Ф.И.О.

Подпись _____ Ф.И.О.

МП



ОТЧЕТ
о суточных параметрах теплоснабжения
25/11/19г. - 26/12/19г.

Абонент: ООО "УК" ДОМОУПРАВ"

Договор N: 8848

Адрес: Ун. Наб. № 48-1

Тип расходомера: _____

Тепловычислитель ВКТ-7 сет. N 001

Пределы измерений:

Договорные расходы:

G под max = 2.00 м3/ч G под min = 1.00 м3/ч

M сет. воды = _____ т.сут Mгвс = _____ т.сут

G обр max = 2.00 м3/ч G обр min = 1.00 м3/ч

Tхв = 0.00 °C

G3 max = 2.00 м3/ч G3 min = 1.00 м3/ч

Заводской номер 00255353

ВВОД 1

СХЕМА ПОДКЛЮЧЕНИЯ 3

БД 1

ФТ=0

ТЗ=1

КС=0хААФА

ПО 2.7

Дата	t1	t2	dt	V1	M1	V2	M2	V3	Mг	Qo	ВНР	ВОС
	°C	°C	°C	м3	т	м3	т	м3	т	Гкал	ч	ч
25.11.2019	85,08	42,92	42,16	76,7	74,34	75,2	74,53	0	-0,19	3,133	24	0
26.11.2019	85,27	44,66	40,61	79,9	77,39	78,5	77,76	0	-0,37	3,143	24	0
27.11.2019	85,76	44,85	40,91	81,3	78,71	79,7	78,94	0	-0,23	3,219	24	0
28.11.2019	84,63	43,88	40,75	75,5	73,2	74,1	73,45	0	-0,25	2,985	24	0
29.11.2019	83,6	41,85	41,75	66,1	64,1	64,7	64,18	0	-0,08	2,677	24	0
30.11.2019	84,14	41,73	42,41	73	70,76	71,6	71,01	0	-0,25	2,999	24	0
01.12.2019	86,62	44,31	42,31	81,6	78,96	80,2	79,47	0	-0,51	3,342	24	0
02.12.2019	85,34	44,84	40,5	81,3	78,76	80	79,26	0	-0,5	3,191	24	0
03.12.2019	85,4	42,45	42,95	73,6	71,29	72,2	71,58	0	-0,29	3,059	24	0
04.12.2019	88,65	45,49	43,16	79	76,35	77,6	76,86	0	-0,51	3,296	24	0
05.12.2019	87,58	45,4	42,18	78,3	75,73	76,8	76,04	0	-0,31	3,195	24	0
06.12.2019	85,65	45,03	40,62	75,8	73,43	74,6	73,91	0	-0,48	2,984	24	0
07.12.2019	79,67	40,52	39,15	68,1	66,21	66,9	66,42	0	-0,21	2,591	24	0
08.12.2019	79,3	39,59	39,71	70,5	68,57	69,1	68,59	0	-0,02	2,721	24	0
09.12.2019	79,57	41,68	37,89	71,2	69,24	69,8	69,26	0	-0,02	2,621	24	0
10.12.2019	79,39	41,31	38,08	68,3	66,41	66,7	66,16	0	0,25	2,528	24	0
11.12.2019	79,48	40,31	39,17	66,7	64,87	65,1	64,62	0	0,25	2,539	24	0
12.12.2019	80,52	41,93	38,59	72,2	70,16	70,5	69,94	0	0,22	2,707	24	0
13.12.2019	86,01	44,57	41,44	75,3	72,9	73,9	73,2	0	-0,3	3,02	24	0
14.12.2019	87,07	44,36	42,71	76,8	74,32	75,6	74,9	0	-0,58	3,174	24	0
15.12.2019	87,23	46,4	40,83	90,7	87,74	89	88,08	0	-0,34	3,583	24	0
16.12.2019	87,02	45,75	41,27	84,9	82,14	83,6	82,78	0	-0,64	3,391	24	0
17.12.2019	86,63	44,45	42,18	75,2	72,8	73,7	73,02	0	-0,22	3,072	24	0
18.12.2019	87,45	44	43,45	74,7	72,26	72,8	72,15	0	0,11	3,139	24	0
19.12.2019	86,67	43,02	43,65	68,2	66,01	66,6	66,04	0	-0,03	2,879	24	0
20.12.2019	86,27	43,07	43,2	69,4	67,16	67,9	67,3	0	-0,14	2,9	24	0
21.12.2019	90,82	47,53	43,29	89,7	86,54	87,4	86,48	0	0,06	3,748	24	0
22.12.2019	92,25	47,58	44,67	88,8	85,6	86,7	85,79	0	-0,19	3,827	24	0
23.12.2019	90,53	48,18	42,35	84,7	81,76	82,1	81,2	0	0,56	3,468	24	0
24.12.2019	82,6	41,24	41,36	65,5	63,59	63,5	62,96	0	0,63	2,627	24	0
25.12.2019	82,3	41,2	41,1	67,4	65,44	65,2	64,68	0	0,76	2,689	24	0
26.12.2019	86,75	44,73	42,02	81,3	78,71	79,3	78,56	0	0,15	3,306	24	0
Итого:				2431,7	2355,45	2380,6	2359,12	0	-3,67	97,75	768	0
Средние:	85,16	43,71	41,45									

Дата	V1	M1	V2	M2	V3	Mг	Qo	ВНР	ВОС
	м3	т	м3	т	м3	т	Гкал	ч	ч
24/11/1924:00	24425,9	23710,83	25585,9	25317,66	0	-1606,83	830,10	10713	2
26/12/1924:00	26857,6	26066,28	27966,5	27676,78	0	-1610,5	927,85	11481	2
Итого:	2431,7	2355,45	2380,6	2359,12	0	-3,67	97,75	768	0

Представитель абонента
Генеральный директор ООО "УК "Домоуправ"

Представитель теплоснабж. организации


А.Н. Клименко/

Ю.В. Малыгина/

Подпись уполномоченной
компания
«УК ДОМОУПРАВ»
«УЛЬЯНОВСКИ»
Для документов
ИНН 7452138715
ОГРНИП 504500300000000

Подпись Ф.И.О.

МП



(Handwritten signature of Yu.V. Malgina)

ОТЧЕТ
о суточных параметрах теплоснабжения
25/11/19г.-26/12/19г.

Абонент: ООО "УК" ДОМОУПРАВ"
Адрес: Молодог. №76 (ИТП-3)
Тепловычислитель ВКТ-7 сет. N 001
Договорные расходы:
M сет. воды= _____ т.сут Mгвс= _____ т.сут
Тхв= 5.00°C

Договор N: 8848
Тип расходомера: _____
Пределы измерений:
G под max = 2.00 м3/ч G под min = 1.00 м3/ч
G обр max = 2.00 м3/ч G обр min = 1.00 м3/ч
G3 max = 2.00 м3/ч G3 min = 1.00 м3/ч

Заводской номер 00248272 ВВОД 1 СХЕМА ПОДКЛЮЧЕНИЯ 3 БД 1 ФТ=0 ТЗ=1 КС=0x84A7 ПО 2.7


Дата	t1	t2	dt	V1	M1	V2	M2	V3	Mг	Qo	ВНР	ВОС
	°C	°C	°C	м3	т	м3	т	м3	т	Гкал	ч	ч
25.11.2019	85,58	44,92	40,66	155,9	150,99	158	156,53	0	-5,54	6,134	24	0
26.11.2019	85,79	45,89	39,9	166,3	161,06	168,3	166,63	0,01	-5,57	6,425	24	0
27.11.2019	86,38	45,94	40,44	163,4	158,16	165,4	163,77	0	-5,61	6,397	24	0
28.11.2019	85,33	44,87	40,46	155,4	150,53	157,4	155,9	0	-5,37	6,091	24	0
29.11.2019	84,37	43,63	40,74	145,1	140,66	146,9	145,59	0,01	-4,93	5,73	24	0
30.11.2019	84,91	45,53	39,38	160,9	155,89	162,8	161,23	0	-5,34	6,134	24	0
01.12.2019	87,29	47,1	40,19	179,6	173,75	181,8	179,9	0	-6,15	6,984	24	0
02.12.2019	86,03	46,49	39,54	170,3	164,87	172,4	170,68	0	-5,81	6,52	24	0
03.12.2019	86,24	44,53	41,71	150,9	146,09	152,8	151,39	0	-5,3	6,089	24	0
04.12.2019	89,47	47,12	42,35	166,4	160,73	168,8	167,03	0	-6,3	6,809	24	0
05.12.2019	88,39	46,06	42,33	156,3	151,08	158,5	156,94	0	-5,86	6,398	24	0
06.12.2019	86,41	45,9	40,51	154,3	149,36	156,2	154,65	0,01	-5,29	6,055	24	0
07.12.2019	80,43	43,04	37,39	146,4	142,27	147,9	146,65	0	-4,38	5,314	24	0
08.12.2019	80,09	43,16	36,93	151	146,76	152,4	151,09	0	-4,33	5,416	24	0
09.12.2019	80,31	43,95	36,36	153,6	149,3	155	153,61	0	-4,31	5,424	24	0
10.12.2019	80,16	43,91	36,25	146,8	142,7	148,2	146,86	0	-4,16	5,171	24	0
11.12.2019	80,31	43,58	36,73	145	140,93	146,3	145,02	0	-4,09	5,174	24	0
12.12.2019	81,38	43,89	37,49	149,1	144,79	150,5	149,14	0	-4,35	5,424	24	0
13.12.2019	86,95	45,07	41,88	145,8	141,09	147,5	146,1	0	-5,01	5,909	24	0
14.12.2019	87,91	45,66	42,25	153,9	148,82	155,7	154,19	0	-5,37	6,288	24	0
15.12.2019	87,88	48,08	39,8	179,6	173,69	181,4	179,44	0,01	-5,75	6,915	24	0
16.12.2019	87,75	47,66	40,09	173,3	167,62	175	173,14	0	-5,52	6,718	24	0
17.12.2019	87,58	45,27	42,31	153,2	148,18	155	153,5	0	-5,32	6,268	24	0
18.12.2019	88,41	45,61	42,8	149,5	144,53	151,3	149,82	0	-5,29	6,186	24	0
19.12.2019	87,72	43,64	44,08	131,7	127,38	133,4	132,2	0	-4,82	5,616	24	0
20.12.2019	87,35	44,01	43,34	137,4	132,9	139,1	137,84	0	-4,94	5,756	24	0
21.12.2019	91,69	48,64	43,05	169,8	163,76	171,7	169,81	0	-6,05	7,051	24	0
22.12.2019	93,06	48,99	44,07	174,6	168,22	176,7	174,73	0	-6,51	7,418	24	0
23.12.2019	91,07	47,74	43,33	159,9	154,3	162	160,26	0,01	-5,96	6,686	24	0
24.12.2019	83,56	43,05	40,51	136,8	132,69	138,3	137,06	0	-4,37	5,37	24	0
25.12.2019	83,25	43,34	39,91	137,1	132,98	138,6	137,36	0,16	-4,38	5,305	24	0
26.12.2019	87,61	45,87	41,74	161,6	156,29	163,4	161,8	0	-5,51	6,522	24	0
Итого:				4980,9	4822,37	5038,7	4989,86	0,21	-167,49	195,70	768	0
Средние:	85,95	45,37	40,57									

Дата	V1	M1	V2	M2	V3	Mг	Qo	ВНР	ВОС
	м3	т	м3	т	м3	т	Гкал	ч	ч
24/11/1924:00	53290,7	51764,57	57455,8	56864,02	8,93	-5099,45	1754,38	13071	190
26/12/1924:00	58271,6	56586,94	62494,5	61853,88	9,14	-5266,94	1950,07	13839	190
Итого:	4980,9	4822,37	5038,7	4989,86	0,21	-167,49	195,70	768	0

Представитель абонента
Генеральный директор ООО "УК" Домоуправ"

Представитель теплоснабж. организации

/  / А.Н. Клименко/
Подпись Ф.И.О.

 / О.В. Малыгина/
Подпись Ф.И.О.



ОТЧЕТ
о суточных параметрах теплоснабжения
25/11/19г.-26/12/19г.

Абонент: ООО "УК" ДОМОУПРАВ"
Адрес: Молод. № 76 (ИТП-2)
Тепловычислитель ВКТ-7 сет. N 001

Договор N: 8848
Тип расходомера: _____
Пределы измерений:

Договорные расходы: G под max = 2.00 м3/ч G под min = 1.00 м3/ч
M сет. воды = _____ т.сут Mгвс = _____ т.сут G обр max = 2.00 м3/ч G обр min = 1.00 м3/ч
Тхв = 5.00 °C G3 max = 2.00 м3/ч G3 min = 1.00 м3/ч

Заводской номер 00246543 ВВОД 1 СХЕМА ПОДКЛЮЧЕНИЯ 3 БД 1 ФТ=0 ТЗ=1 КС=0х311А ПО 2.7

Дата	t1	t2	dt	V1	M1	V2	M2	V3	Mг	Qo	ВНР	ВОС
	°C	°C	°C	м3	т	м3	т	м3	т	Гкал	ч	ч
25.11.2019	84,84	46,45	38,39	241,2	233,72	232	229,66	0	4,06	8,973	24	0
26.11.2019	85,89	49,39	36,5	376,1	364,2	361,7	357,58	0	6,62	13,296	34	0
27.11.2019	86,37	50,99	35,38	283	273,96	272,8	269,48	0	4,48	9,695	24	0
28.11.2019	85,47	48,69	36,78	253,7	245,77	244,4	241,69	0	4,08	9,042	24	0
29.11.2019	84,56	47	37,56	229,3	222,24	221	218,71	0	3,53	8,342	24	0
30.11.2019	84,72	49,05	35,67	269	260,7	259	256,1	0	4,6	9,299	24	0
01.12.2019	87,44	52,11	35,33	310,8	300,63	299,2	295,42	0	5,21	10,628	24	0
02.12.2019	86,22	50,56	35,66	279,7	270,78	269,6	266,38	0	4,4	9,659	24	0
03.12.2019	86,28	48,1	38,18	242,2	234,48	233,2	230,67	0	3,81	8,954	24	0
04.12.2019	89,39	51,13	38,26	270	260,84	259,6	256,41	0	4,43	9,989	24	0
05.12.2019	88,58	49,86	38,72	252,8	244,34	243,2	240,38	0	3,96	9,467	24	0
06.12.2019	86,71	50,11	36,6	254,7	246,51	245,5	242,63	0	3,88	9,022	24	0
07.12.2019	80,61	46,41	34,2	228,2	221,77	220,5	218,31	0	3,46	7,58	24	0
08.12.2019	80,14	46,57	33,57	244,8	237,96	236,6	234,2	0	3,76	7,986	24	0
09.12.2019	80,43	47,72	32,71	253,7	246,54	245,1	242,51	0	4,03	8,063	24	0
10.12.2019	80,29	46,76	33,53	235,5	228,88	227,5	225,16	0	3,72	7,672	24	0
11.12.2019	80,37	46,67	33,7	230,2	223,74	222,4	220,15	0	3,59	7,535	24	0
12.12.2019	81,23	47,17	34,06	239,1	232,22	231	228,6	0	3,62	7,906	24	0
13.12.2019	86,82	48,72	38,1	243,2	235,34	234,2	231,59	0	3,75	8,967	24	0
14.12.2019	88,07	49,15	38,92	246,1	237,98	236,9	234,26	0	3,72	9,266	24	0
15.12.2019	87,99	52,98	35,01	316,6	306,17	305	301,03	0	5,14	10,726	24	0
16.12.2019	87,8	52,84	34,96	302,5	292,53	291,3	287,48	0	5,05	10,234	24	0
17.12.2019	87,62	47,71	39,91	239,9	232,03	230,5	228,04	0	3,99	9,26	24	0
18.12.2019	88,42	48,7	39,72	241,8	233,75	232,3	229,73	0	4,02	9,292	24	0
19.12.2019	87,85	47,07	40,78	218,2	211,01	209,8	207,61	0	3,4	8,606	24	0
20.12.2019	87,37	47,83	39,54	227,1	219,66	218,6	216,27	0	3,39	8,686	24	0
21.12.2019	91,51	53,1	38,41	291,9	281,54	280,5	276,83	0	4,71	10,824	24	0
22.12.2019	93,15	53,26	39,89	296,3	285,49	284,3	280,56	0	4,93	11,4	24	0
23.12.2019	91,65	52,88	38,77	277,3	267,46	266,5	262,98	0	4,48	10,384	24	0
24.12.2019	83,68	45,98	37,7	215,5	209	207,9	205,86	0	3,14	7,88	24	0
25.12.2019	83,32	45,58	37,74	217,8	211,27	210,1	208,06	0	3,21	7,971	24	0
26.12.2019	87,41	50	37,41	273,1	264,19	263,2	260,14	0	4,05	9,886	24	0
Итого:				8301,3	8036,7	7995,4	7904,48	0	132,22	296,49	778	0
Средние:	86	49,07	36,92									

Дата	V1	M1	V2	M2	V3	Mг	Qo	ВНР	ВОС
	м3	т	м3	т	м3	т	Гкал	ч	ч
24/11/1924:00	77897,7	75588,59	71849,9	70894,7	0	4694	2232,06	7911	0
26/12/1924:00	86199	83625,29	79845,3	78799,18	0	233,61	2528,55	8689	0
Итого:	8301,3	8036,7	7995,4	7904,48	0	132,22	296,49	778	0

Представитель абонента
Генеральный директор ООО "УК" Домоуправ"

Представитель теплоснабж. организации

А.Н. Клименко/
Ф.И.О.
Подпись
«Управляющая компания «Домоуправ» ЧУВШСКО»
Для документов
ИНН 745213678
ОГРНИП 5047003011

О.В. Малыгина/
Ф.И.О.
Подпись

ОТЧЕТ
о суточных параметрах теплоснабжения
25/11/19г.-26/12/19г.

Абонент: ООО "УК" ДОМОУПРАВ"
Адрес: Молодог. № 76 (ИТП-1)
Тепловычислитель ВКТ-7 сет. N 001

Договор N: 8848
Тип расходомера: _____
Пределы измерений:

Договорные расходы:
M сет. воды = _____ т.сут Mгвс = _____ т.сут
Тхв = 5.00 °C

G под max = 2.00 м3/ч G под min = 1.00 м3/ч
G обр max = 2.00 м3/ч G обр min = 1.00 м3/ч
G3 max = 2.00 м3/ч G3 min = 1.00 м3/ч

Заводской номер 00248280 ВВОД 1 СХЕМА ПОДКЛЮЧЕНИЯ 3 ВД 1 ФТ=0 ТЗ=1 КС=0x8053 ПО 2.7

Дата	t1	t2	dt	V1	M1	V2	M2	V3	Mг	Qo	ВНР	ВОС
	°C	°C	°C	м3	т	м3	т	м3	т	Гкал	ч	ч
25.11.2019	85,27	49,44	35,83	125,7	121,78	129,6	128,14	0	-6,36	4,364	24	0
26.11.2019	85,46	50,73	34,73	131,3	127,2	135,3	133,65	0	-6,45	4,421	24	0
27.11.2019	86,04	50,96	35,08	129	124,92	132,8	131,18	0	-6,26	4,384	24	0
28.11.2019	84,98	48,6	36,38	118,9	115,22	122,8	121,42	0	-6,2	4,19	24	0
29.11.2019	84,01	47,46	36,55	111,1	107,72	114,9	113,68	0	-5,96	3,939	24	0
30.11.2019	84,65	49,78	34,87	129,3	125,3	133,4	131,87	0	-6,57	4,37	24	0
01.12.2019	87,02	51,93	35,09	144,1	139,42	148,2	146,32	0	-6,9	4,896	24	0
02.12.2019	85,71	50,87	34,84	129,7	125,59	133,7	132,07	0	-6,48	4,375	24	0
03.12.2019	85,93	48,5	37,43	119,9	116,11	123,7	122,3	0	-6,19	4,347	24	0
04.12.2019	89,14	51,15	37,99	128,1	123,77	131,7	130,1	0	-6,33	4,704	24	0
05.12.2019	88	49,47	38,53	120,6	116,6	124,3	122,87	0	-6,27	4,495	24	0
06.12.2019	86,08	49,82	36,26	118,9	115,12	122,7	121,25	0	-6,13	4,175	24	0
07.12.2019	80,09	45,93	34,16	107	104,02	110,9	109,81	0	-5,79	3,554	24	0
08.12.2019	79,8	46,34	33,46	115,3	112,07	119,3	118,08	0	-6,01	3,748	24	0
09.12.2019	80,04	47,96	32,08	118,6	115,3	122,8	121,46	0	-6,16	3,699	24	0
10.12.2019	79,85	46,37	33,48	112,1	108,99	116,1	114,93	0	-5,94	3,648	24	0
11.12.2019	80	46,1	33,9	110,8	107,71	114,7	113,55	0	-5,84	3,652	24	0
12.12.2019	81,15	47,06	34,09	116,1	112,77	120,3	119,04	0	-6,27	3,846	24	0
13.12.2019	86,63	48,81	37,82	115,5	111,76	119,1	117,79	0	-6,03	4,226	24	0
14.12.2019	87,54	49,37	38,17	121,8	117,81	125,6	124,17	0	-6,36	4,501	24	0
15.12.2019	87,62	53,64	33,98	148,9	144	153,2	151,15	0	-7,15	4,896	24	0
16.12.2019	87,46	52,29	35,17	136,5	132,05	140,5	138,71	0	-6,66	4,645	24	0
17.12.2019	87,21	48,69	38,52	115,6	111,85	119,1	117,78	0	-5,93	4,311	24	0
18.12.2019	88,04	48,91	39,13	113,9	110,14	117,4	116,07	0	-5,93	4,309	24	0
19.12.2019	87,29	46,14	41,15	101,6	98,31	105	103,93	0	-5,62	4,046	24	0
20.12.2019	86,96	47,63	39,33	107,6	104,14	111,1	109,91	0	-5,77	4,093	24	0
21.12.2019	91,38	53,42	37,96	139,2	134,29	143	141,11	0	-6,82	5,102	24	0
22.12.2019	92,72	53,37	39,35	141,1	135,99	145	143,06	0	-7,07	5,355	24	0
23.12.2019	90,83	52,14	38,69	121,8	117,54	125,4	123,78	0	-6,24	4,549	24	0
24.12.2019	83,19	45,8	37,39	104,7	101,57	108,3	107,26	0	-5,69	3,798	24	0
25.12.2019	82,91	45,8	37,11	106	102,86	109,8	108,76	0	-5,9	3,817	24	0
26.12.2019	87,37	51,13	36,24	133,3	128,96	137,3	135,61	0	-6,65	4,678	24	0
Итого:				3894	3770,88	4017	3970,81	0	-199,93	137,13	768	0
Средние:	85,63	49,23	36,39									

Дата	V1	M1	V2	M2	V3	Mг	Qo	ВНР	ВОС
	м3	т	м3	т	м3	т	Гкал	ч	ч
24/11/1924:00	44124,2	42876,99	46860,8	46318,95	0,02	-3441,96	1303,59	13070	192
26/12/1924:00	48018,2	46647,87	50877,8	50289,76	0,02	-3641,89	1440,72	13838	192
Итого:	3894	3770,88	4017	3970,81	0	-199,93	137,13	768	0

Представитель абонента
Генеральный директор ООО "УК" Домоуправ"

Представитель теплоснабж. организации

А.Н. Клименко/

О.В. Малыгина/

Подпись

Ф.И.О.

Подпись

Ф.И.О.



ОТЧЕТ
о суточных параметрах теплоснабжения
25/11/19г.-26/12/19г.

Абонент: ООО "УК "Домоуправ"

Договор N: 8848

Адрес: Мол. 74-3

Тип расходомера: _____

Тепловычислитель ВКТ-7 сет. N 001

Пределы измерений:

Договорные расходы:

G под max = 2.00 м3/ч G под min = 1.00 м3/ч

M сет. воды = _____ т.сут M гвс = _____ т.сут

G обр max = 2.00 м3/ч G обр min = 1.00 м3/ч

T хв = 5.00 °C

G3 max = 2.00 м3/ч G3 min = 1.00 м3/ч

Заводской номер 00217061

ВВОД 1

СХЕМА ПОДКЛЮЧЕНИЯ 3

БД 1

ФТ=0

ТЗ=1

КС=0x0A8A

ПО 2.7

Дата	t1	t2	dt	V1	M1	V2	M2	V3	Mг	Qo	ВНР	ВОС
	°C	°C	°C	м3	т	м3	т	м3	т	Гкал	ч	ч
25.11.2019	86,34	50,07	36,27	164,5	159,26	161,6	159,73	0	-0,47	5,78	24	0
26.11.2019	86,57	53	33,57	183,86	177,98	180,91	178,58	0	-0,6	5,985	24	0
27.11.2019	87,09	54,29	32,8	188,66	182,55	185,74	183,17	0	-0,62	6,002	24	0
28.11.2019	86,11	49,78	36,33	162,4	157,27	159,59	157,74	0	-0,47	5,722	24	0
29.11.2019	85,15	47,19	37,96	145,86	141,34	143,25	141,78	0	-0,44	5,372	24	0
30.11.2019	85,69	52,28	33,41	181,55	175,84	178,62	176,36	0	-0,52	5,884	24	0
01.12.2019	88,12	56,9	31,22	208,32	201,46	205,15	202,09	0	-0,63	6,304	24	0
02.12.2019	86,86	54,35	32,51	193,04	186,82	190,04	187,44	0	-0,62	6,086	24	0
03.12.2019	86,99	49,37	37,62	153,55	148,59	150,79	149,09	0,02	-0,5	5,595	24	0
04.12.2019	90,25	53,89	36,36	177,59	171,5	174,38	172,05	0	-0,55	6,246	24	0
05.12.2019	89,2	52,16	37,04	166,32	160,72	163,31	161,23	0	-0,51	5,964	24	0
06.12.2019	87,42	54,13	33,29	175,46	169,75	172,73	170,38	0	-0,63	5,666	24	0
07.12.2019	81,14	43,86	37,28	131,24	127,51	129,09	127,92	0	-0,41	4,755	24	0
08.12.2019	80,82	45,16	35,66	144,16	140,09	141,81	140,48	0	-0,39	4,997	24	0
09.12.2019	81,08	48,04	33,04	157,71	153,22	155,3	153,62	0	-0,4	5,065	24	0
10.12.2019	80,91	45,95	34,96	147,5	143,32	145,12	143,68	0	-0,36	5,013	24	0
11.12.2019	81,03	45,39	35,64	139,46	135,5	137,2	135,88	0	-0,38	4,832	24	0
12.12.2019	82,21	47,87	34,34	150,52	146,13	148,1	146,52	0	-0,39	5,026	24	0
13.12.2019	87,65	51	36,65	157,67	152,51	154,91	153,03	0	-0,52	5,595	24	0
14.12.2019	88,74	52,54	36,2	163,14	157,66	160,34	158,28	0	-0,62	5,718	24	0
15.12.2019	88,71	58,31	30,4	221,16	213,77	217,95	214,54	0	-0,77	6,513	24	0
16.12.2019	88,6	57,57	31,03	208,14	201,22	205,01	201,84	0	-0,62	6,26	24	0
17.12.2019	88,36	51,52	36,84	161,64	156,27	158,71	156,75	0	-0,48	5,766	24	0
18.12.2019	89,14	50,22	38,92	150,01	144,97	147,15	145,42	0	-0,45	5,649	24	0
19.12.2019	88,47	46,34	42,13	129,99	125,68	127,41	126,14	0	-0,46	5,302	24	0
20.12.2019	88,09	47,43	40,66	137,19	132,68	134,58	133,17	0	-0,49	5,402	24	0
21.12.2019	92,49	58,32	34,17	199,38	192,21	195,94	192,87	0	-0,66	6,582	24	0
22.12.2019	93,9	59,05	34,85	205,17	197,6	201,54	198,29	0	-0,69	6,904	24	0
23.12.2019	92,41	57,81	34,6	183,15	176,57	180,07	177,24	0,01	-0,67	6,13	24	0
24.12.2019	84,29	44,92	39,37	131,47	127,45	129,14	127,93	0	-0,48	5,02	24	0
25.12.2019	83,99	44,61	39,38	132,17	128,17	129,84	128,66	0	-0,49	5,051	24	0
26.12.2019	88,35	51,96	36,39	166,65	161,13	163,69	161,64	0	-0,51	5,87	24	0
Итого:				5318,6	5146,74	5229	5163,54	0,03	-16,8	182,06	768	0
Средние:	86,75	51,1	35,65									

Дата	V1	M1	V2	M2	V3	Mг	Qo	ВНР	ВОС
	м3	т	м3	т	м3	т	Гкал	ч	ч
24/11/1924:00	82106,17	79564,76	97935,01	96851,09	11,38	-17286,33	2950,93	19071	22
26/12/1924:00	87424,8	84711,5	103164,02	102014,63	11,41	-17303,13	3132,98	19839	22
Итого:	5318,63	5146,74	5229,01	5163,54	0,03	-16,8	182,06	768	0

Представитель абонента
Генеральный директор ООО "УК "Домоуправ"

Представитель теплоснабж. организации

А.Н. Клименко/
Ф.И.О.

Подпись

Ю.В. Малыгина/
Ф.И.О.

Подпись

ОТЧЕТ
о суточных параметрах теплоснабжения
25/11/19г.-26/12/19г.

Абонент: ООО "УК "ДОМОУПРАВ"
Адрес: Молодогвардейцев 74 (итп-2)

Договор N:8846
Тип расходомера: _____

Прибор: KARAT-306
Серийный номер: 06343116
Посуточный архив

Дата	G1	G2	Gd1	T1	T2	Td1	P1	P2	Q1	V1	V2
25.11.2019	210,8328	210,83276	0	86,19633	50,434845	35,761471	0,588399	0,002441	7,572611	216,9025	214,0475
26.11.2019	229,2203	229,22025	0	86,45217	52,024235	34,427933	0,588399	0,004654	7,895093	235,84	232,91
27.11.2019	239,9849	239,98491	0	87,10102	53,456944	33,644077	0,588399	0,010042	7,924573	247,04	244,0776
28.11.2019	214,9913	214,9913	0	86,01859	51,787933	34,230667	0,588399	0,009915	7,248545	221,225	218,405
29.11.2019	184,7118	184,71182	0	85,04156	49,923035	35,11853	0,588399	0,002303	6,506085	189,9675	187,3875
30.11.2019	210,5177	210,51767	0	85,61779	51,28326	34,334526	0,588399	0,002035	7,222908	216,56	213,755
01.12.2019	241,9683	241,96832	0	87,93932	54,828308	33,111004	0,588399	0,004657	8,044346	249,2825	246,125
02.12.2019	232,5495	232,54948	0	86,59805	54,269016	32,329037	0,588399	0,007847	7,493446	239,375	236,5175
03.12.2019	200,278	200,27798	0	86,89926	51,508102	35,391155	0,588399	0,002066	7,125717	206,2524	203,3225
04.12.2019	217,9195	217,91946	0	90,1601	54,551037	35,60907	0,588399	0,003861	7,788264	224,915	221,5675
05.12.2019	212,0813	212,08133	0	89,05662	53,973499	35,083111	0,588399	0,004541	7,467786	218,7275	215,565
06.12.2019	214,2737	214,27367	0	86,81358	53,30328	33,510288	0,588399	0,009415	7,143109	220,6675	217,835
07.12.2019	175,5609	175,5609	0	81,06414	47,467621	33,596531	0,588399	0	5,92619	180,065	177,925
08.12.2019	184,0914	184,09137	0	80,71743	47,243855	33,473568	0,588399	0,000833	6,204786	188,76	186,56
09.12.2019	194,3407	194,34071	0	80,92439	48,975067	31,949312	0,588399	0,00289	6,215645	199,255	197,1675
10.12.2019	185,5033	185,50327	0	80,79311	48,525005	32,268112	0,588399	0,000829	6,015209	190,1926	188,1301
11.12.2019	179,5156	179,51555	0	80,94425	48,235538	32,708714	0,588399	0,000857	5,899016	184,0725	182,035
12.12.2019	187,0007	187,00069	0	81,97511	49,071758	32,903347	0,588399	0,001107	6,20768	191,89	189,695
13.12.2019	196,0885	196,08846	0	87,76815	52,450275	35,317883	0,588399	0,00209	6,926384	202,0225	199,1825
14.12.2019	213,8534	213,85336	0	88,62198	53,987988	34,63398	0,588399	0,003058	7,421893	220,475	217,38
15.12.2019	274,1885	274,18845	0	88,53503	57,136806	31,39823	0,588399	0,003816	8,641874	282,58	279,2501
16.12.2019	267,4279	267,42786	0	88,39609	57,528584	30,86751	0,588399	0,00712	8,217279	275,5625	272,49
17.12.2019	207,024	207,02403	0	88,25223	52,685638	35,566586	0,588399	0,001637	7,378413	213,405	210,29
18.12.2019	199,6665	199,66646	0	89,13393	52,900173	36,233753	0,588399	0,002032	7,244435	205,9426	202,835
19.12.2019	174,414	174,41399	0	88,4281	52,279148	36,14896	0,588399	0,001072	6,336064	179,915	177,02
20.12.2019	178,3253	178,32526	0	88,0713	53,868259	34,203037	0,588399	0,001503	6,125209	183,935	181,095
21.12.2019	264,4379	264,4379	0	92,406	60,491333	31,91466	0,588399	7,96E-03	8,474889	273,3825	269,6925
22.12.2019	276,7736	276,77362	0	93,75	61,639511	32,110485	0,588399	0,006506	8,914365	286,4251	282,42
23.12.2019	242,6093	242,60928	0	91,26578	59,324127	31,941648	0,588399	0,014351	7,643217	250,8275	247,375
24.12.2019	180,8031	180,80309	0	84,23817	52,014698	32,223484	0,588399	0,000298	5,835998	186,015	183,46
25.12.2019	171,9162	171,91621	0	83,94212	51,255672	32,686451	0,588399	0	5,643598	176,8325	174,375
26.12.2019	208,4444	208,44435	0	88,21897	55,371429	32,847553	0,588399	9,50E-04	6,901724	214,985	211,9175
Итого:	6771,31	6771,31							227,61	6973,30	6881,81

Дата	Общ	V1	V2	Vd	G1	G2	Гподп	ВНР
24.11.2019	3321,49	100588,43	99182,15	1406,28	97735,96	97727,89	8,07	
26.12.2019	3549,10	107561,73	106063,96	1497,77	104507,28	104499,20	8,07	
ИТОГО:	227,61	6973,30	6881,81	91,48	6771,31	6771,31	0,00	768,00

Прибор: KARAT-306
Серийный номер: 23714416
Нежилые помещения

Дата	Общ	V1	V2	Vd	Гпр	Гобр	Гподп	ВНР
24.11.2019	184,47	6103,37	6543,06	-439,69	5934,75	6472,03	-601,76	
26.12.2019	206,12	7004,41	7511,59	-507,18	6808,36	7424,80	-680,92	
ИТОГО:	21,65	901,04	968,53	-67,49	873,61	952,77	-79,16	768,00

Представитель абонента
Генеральный директор ООО "УК "Домоуправ"

/ А.Н. Клименко /


Подпись Ф.И.О.

МП

Представитель теплоснабж. организации

/ О.В. Малыгина /

Подпись Ф.И.О.



Handwritten signature of O.V. Malygina over the stamp.

ОТЧЕТ
о суточных параметрах теплоснабжения
25/11/19г.-26/12/19г.

Абонент: ООО "УК" ДОМОУПРАВ"

Договор N: _____

Адрес: Молодог. № 74-1

Тип расходомера: _____

Тепловычислитель ВКТ-7 сет. N 001

Пределы измерений:

Договорные расходы:

G под max = 2.00 м3/ч G под min = 1.00 м3/ч

M сет. воды = _____ т.сут Mгвс = _____ т.сут

G обр max = 2.00 м3/ч G обр min = 1.00 м3/ч

Tхв = 0.00 °C

G3 max = 2.00 м3/ч G3 min = 1.00 м3/ч

Заводской номер 00230104

ВВОД 1

СХЕМА ПОДКЛЮЧЕНИЯ 3

БД 1

ФТ=0

ТЗ=1

КС=0x1042


ПО 2.7

Дата	t1	t2	dt	V1	M1	V2	M2	V3	Mг	Qo	ВНР	ВОС
	°C	°C	°C	м3	т	м3	т	м3	т	Гкал	ч	ч
25.11.2019	85,23	41,91	43,32	72	69,75	71,2	70,6	0,11	-0,85	3,021	24	0
26.11.2019	85,37	42,78	42,59	75,7	73,31	74,7	74,06	0,11	-0,75	3,123	24	0
27.11.2019	86,02	43,65	42,37	79,7	77,17	76,8	76,12	0,12	1,05	3,273	24	0
28.11.2019	84,93	41,9	43,03	73,3	71,03	70,8	70,2	0,05	0,83	3,059	24	0
29.11.2019	83,92	40,92	43	69,1	66,99	66,4	65,89	0,01	1,1	2,88	24	0
30.11.2019	84,69	42,65	42,04	76	73,66	73,6	72,99	0	0,67	3,097	24	0
01.12.2019	86,92	43,75	43,17	83	80,32	80,4	79,66	0	0,66	3,472	24	0
02.12.2019	85,59	43,46	42,13	79,5	76,99	77,4	76,71	0,01	0,28	3,245	24	0
03.12.2019	85,93	41,59	44,34	74,5	72,14	72,4	71,82	0,1	0,32	3,198	24	0
04.12.2019	89,11	42,8	46,31	75,4	72,85	73,9	73,28	0	-0,43	3,377	24	0
05.12.2019	87,96	42,76	45,2	75,8	73,29	73	72,36	0,01	0,93	3,313	24	0
06.12.2019	85,81	42,89	42,92	75,3	72,91	73,1	72,46	0,14	0,45	3,131	24	0
07.12.2019	80,05	41,05	39	72,4	70,38	70,1	69,57	0,01	0,81	2,743	24	0
08.12.2019	79,75	40,84	38,91	73,3	71,27	71,1	70,56	0	0,71	2,772	24	0
09.12.2019	79,94	40,64	39,3	73,7	71,66	72	71,45	0	0,21	2,814	24	0
10.12.2019	79,79	40,81	38,98	71,9	69,89	70,8	70,25	0,01	-0,36	2,722	24	0
11.12.2019	79,97	40,06	39,91	71,9	69,93	70,8	70,27	0	-0,34	2,79	24	0
12.12.2019	81,15	41,26	39,89	72,4	70,33	71,4	70,85	0	-0,52	2,806	24	0
13.12.2019	86,68	42,18	44,5	69,4	67,17	68,2	67,64	0	-0,47	2,989	24	0
14.12.2019	87,49	43,01	44,48	74,3	71,87	73,4	72,78	0	-0,91	3,195	24	0
15.12.2019	87,51	44,95	42,56	87,1	84,27	86	85,19	0,02	-0,92	3,587	24	0
16.12.2019	87,39	44,15	43,24	82,1	79,42	81	80,25	0,23	-0,83	3,435	24	0
17.12.2019	87,19	41,28	45,91	72,8	70,45	71,9	71,32	0,01	-0,87	3,234	24	0
18.12.2019	88,02	41,67	46,35	69,6	67,32	68,7	68,15	0	-0,83	3,121	24	0
19.12.2019	87,27	40,17	47,1	64,9	62,8	64,1	63,62	0	-0,82	2,957	24	0
20.12.2019	86,96	41,22	45,74	68,9	66,66	68,1	67,6	0	-0,94	3,05	24	0
21.12.2019	91,45	47,42	44,03	89,2	86,05	87,9	86,98	0,02	-0,93	3,789	24	0
22.12.2019	92,64	46,51	46,13	83,1	80,07	81,9	81,08	0	-1,01	3,698	24	0
23.12.2019	90,44	45,18	45,26	77,1	74,44	76,3	75,56	0,16	-1,12	3,372	24	0
24.12.2019	83,19	40,16	43,03	69,3	67,26	68,6	68,07	0	-0,81	2,892	24	0
25.12.2019	82,9	39,98	42,92	69,2	67,16	68,5	67,98	0,01	-0,82	2,882	24	0
26.12.2019	87,42	43,18	44,24	77,4	74,86	76,3	75,61	0	-0,75	3,311	24	0
Итого:				2399,3	2323,67	2350,8	2330,93	1,13	-7,26	100,35	768	0
Средние:	85,58	42,39	43,18									

Дата	V1	M1	V2	M2	V3	Mг	Qo	ВНР	ВОС
	м3	т	м3	т	м3	т	Гкал	ч	ч
24/11/1924:00	75937,1	73632,83	74428,1	73674,83	50,23	-42	2778,97	34239	285
26/12/1924:00	78336,4	75956,5	76778,9	76005,76	51,36	-49,26	2879,32	35007	285
Итого:	2399,3	2323,67	2350,8	2330,93	1,13	-7,26	100,35	768	0

Представитель абонента
Генеральный директор ООО "УК" Домоуправ"

Представитель теплоснабж. организации



А.Н. Клименко/
Ф.И.О.

[Handwritten Signature]
О.В.Малыгина/
Ф.И.О.

ОТЧЕТ
о суточных параметрах теплоснабжения
25/11/19г.-26/12/19г.

Абонент: ООО "УК" ДОМОУПРАВ"
Адрес: Братьев Каширинных № 109
Тепловычислитель ВКТ-7 сет. N 001
Договорные расходы:
M сет. воды = _____ т.сут Mгвс = _____ т.сут
Тхв = 0.00 °C

Договор №: 8848
Тип расходомера: _____
Пределы измерений:
G под max = 2.00 м3/ч G под min = 1.00 м3/ч
G обр max = 2.00 м3/ч G обр min = 1.00 м3/ч
G3 max = 2.00 м3/ч G3 min = 1.00 м3/ч


Заводской номер 00208303 ВВОД 1 СХЕМА ПОДКЛЮЧЕНИЯ 3 БД 1 ФТ=0 ТЗ=1 КС=0x62A2 ПО 2.7

Дата	t1	t2	dt	V1	M1	V2	M2	V3	Mг	Qo	ВНР	ВОС
	°C	°C	°C	м3	т	м3	т	м3	т	Гкал	ч	ч
25.11.2019	85,52	44,4	41,12	140,41	136,01	135,62	134,36	0	1,65	5,594	24	0
26.11.2019	85,87	47,08	38,79	157,38	152,42	152,12	150,51	0	1,91	5,911	24	0
27.11.2019	86,63	48,31	38,32	162,55	157,33	156,97	155,24	0	2,09	6,032	24	0
28.11.2019	85,71	46,16	39,55	143,38	138,87	138,52	137,15	0	1,72	5,498	24	0
29.11.2019	84,82	44,01	40,81	132,47	128,38	127,97	126,8	0	1,58	5,238	24	0
30.11.2019	85,48	45,93	39,55	145,77	141,21	140,89	139,5	0	1,71	5,587	24	0
01.12.2019	87,72	47,15	40,57	159,71	154,47	154,16	152,56	0	1,91	6,27	24	0
02.12.2019	86,42	46,81	39,61	142,99	138,4	138,13	136,72	0	1,68	5,484	24	0
03.12.2019	86,77	45,76	41,01	139,12	134,64	134,27	132,98	0	1,66	5,523	24	0
04.12.2019	89,98	47,83	42,15	145,75	140,74	140,41	138,92	0	1,82	5,933	24	0
05.12.2019	88,81	46,67	42,14	140,32	135,59	135,22	133,86	0	1,73	5,714	24	0
06.12.2019	86,82	45,69	41,13	135,99	131,58	131,23	129,93	0	1,65	5,415	24	0
07.12.2019	80,79	40,97	39,82	122,71	119,18	118,81	117,88	0	1,3	4,742	24	0
08.12.2019	80,51	41,53	38,98	130,68	127,01	126,6	125,57	0	1,44	4,948	24	0
09.12.2019	80,73	43,39	37,34	137,52	133,63	133,3	132,12	0	1,51	4,991	24	0
10.12.2019	80,57	41,56	39,01	127,05	123,46	123,08	122,09	0	1,37	4,815	24	0
11.12.2019	80,75	42,06	38,69	129,76	126,07	125,72	124,67	0	1,4	4,876	24	0
12.12.2019	81,99	42,61	39,38	131,81	127,95	127,6	126,51	0	1,44	5,037	24	0
13.12.2019	87,51	45,39	42,12	135,98	131,53	131,15	129,9	0	1,63	5,542	24	0
14.12.2019	88,32	46,57	41,75	141,72	137	136,63	135,23	0	1,77	5,721	24	0
15.12.2019	88,32	50,37	37,95	177,73	171,83	171,66	169,61	0	2,22	6,526	24	0
16.12.2019	88,21	49,33	38,88	161,59	156,23	155,99	154,2	0	2,03	6,078	24	0
17.12.2019	88,05	44,95	43,1	133,34	128,93	128,42	127,18	0	1,75	5,559	24	0
18.12.2019	88,89	44,79	44,1	132,21	127,77	127,24	126,03	0	1,74	5,636	24	0
19.12.2019	88,16	43,02	45,14	119,62	115,67	115,09	114,08	0	1,59	5,223	24	0
20.12.2019	87,84	43,74	44,1	124,8	120,68	120,17	119,11	0	1,57	5,324	24	0
21.12.2019	92,27	50,17	42,1	158,26	152,57	152,27	150,49	0	2,08	6,428	24	0
22.12.2019	93,49	50,08	43,41	161,85	155,9	155,56	153,73	0	2,17	6,775	24	0
23.12.2019	91,51	49,23	42,28	146,15	140,97	140,63	139,03	0	1,94	5,968	24	0
24.12.2019	83,99	42,65	41,34	127,07	123,2	122,66	121,62	0	1,58	5,092	24	0
25.12.2019	83,73	43,05	40,68	131,03	127,1	126,59	125,47	0	1,63	5,169	24	0
26.12.2019	88,25	47,26	40,99	146,98	142,09	141,72	140,24	0	1,85	5,825	24	0
Итого:				4523,7	4378,41	4366,4	4323,29	0	55,12	178,47	768	0
Средние:	86,38	45,57	40,8									

Дата	V1	M1	V2	M2	V3	Mг	Qo	ВНР	ВОС
	м3	т	м3	т	м3	т	Гкал	ч	ч
24/11/1924:00	77896,13	75487,7	78629,4	77814,39	0,01	-2326,69	2837,61	19093	314
26/12/1924:00	82419,83	79866,11	82995,8	82137,68	0,01	-2271,57	3016,08	19861	314
Итого:	4523,7	4378,41	4366,4	4323,29	0	55,12	178,47	768	0

Представитель абонента
Генеральный директор ООО "УК" Домоуправ"

Подпись _____
Ф.И.О. А.Н. Клименко/



Представитель теплоснабж. организации

Подпись _____
Ф.И.О. О.В. Малыгина/

ОТЧЕТ
о суточных параметрах теплоснабжения
25/11/19г.-26/12/19г.

Абонент: ООО "УК" ДОМОУПРАВ"
Адрес: Вратьев Кашириных №113
Тепловычислитель ВКТ-7 сет. N 001
Договорные расходы:
M сет. воды = _____ т.сут Мгвс = _____ т.сут
Тхв = 0.00 °C


Договор N: 8848
Тип расходомера: _____
Пределы измерений:
G под max = 2.00 м3/ч G под min = 1.00 м3/ч
G обр max = 2.00 м3/ч G обр min = 1.00 м3/ч
G3 max = 2.00 м3/ч G3 min = 1.00 м3/ч

Заводской номер 00208531 ВВОД 1 СХЕМА ПОДКЛЮЧЕНИЯ 3 ВД 1 ФТ=0 ТЗ=1 КС=0x7A6B ПО 2.7

Дата	t1	t2	dt	V1	M1	V2	M2	V3	Mг	Qo	ВНР	ВОС
	°C	°C	°C	м3	т	м3	т	м3	т	Гкал	ч	ч
25.11.2019	84,53	43,61	40,92	128,08	124,12	123,26	122,16	0,09	1,96	5,08	24	0
26.11.2019	84,63	44,62	40,01	134,74	130,59	129,68	128,48	0	2,11	5,227	24	0
27.11.2019	85,16	45,76	39,4	140	135,64	134,74	133,41	0,01	2,23	5,346	24	0
28.11.2019	84,02	43,6	40,42	127,82	123,91	123,03	121,93	0	1,98	5,008	24	0
29.11.2019	82,99	42,15	40,84	119,25	115,67	114,84	113,87	0	1,8	4,72	24	0
30.11.2019	83,67	43,17	40,5	133,58	129,54	128,52	127,41	0	2,13	5,243	24	0
01.12.2019	86,01	46,26	39,75	154,62	149,72	148,59	147,11	0	2,61	5,953	24	0
02.12.2019	84,75	45,76	38,99	143,82	139,37	138,39	137,02	0	2,35	5,432	24	0
03.12.2019	84,86	42,65	42,21	124,38	120,53	119,59	118,54	0	1,99	5,087	24	0
04.12.2019	88,11	45,43	42,68	139,1	134,49	133,47	132,18	0,54	2,31	5,744	24	0
05.12.2019	87	44,72	42,28	131,81	127,55	126,59	125,4	0	2,15	5,394	24	0
06.12.2019	85,02	45,24	39,78	129,64	125,58	124,73	123,52	0,01	2,06	4,993	24	0
07.12.2019	79,13	41,25	37,88	118,43	115,18	114,33	113,41	0	1,77	4,36	24	0
08.12.2019	78,83	40,84	37,99	123,99	120,63	119,67	118,72	0	1,91	4,579	24	0
09.12.2019	79,06	41,9	37,16	127,63	124,13	123,2	122,2	0,14	1,93	4,61	24	0
10.12.2019	78,89	41,41	37,48	121,77	118,5	117,55	116,61	0	1,89	4,438	24	0
11.12.2019	79,04	42,08	36,96	118,91	115,68	114,84	113,88	0	1,8	4,274	24	0
12.12.2019	80,17	42,01	38,16	122,77	119,34	118,44	117,47	0	1,87	4,552	24	0
13.12.2019	85,6	44,53	41,07	125,52	121,56	120,69	119,53	0	2,03	4,991	24	0
14.12.2019	86,49	45,2	41,29	130,17	126	125,05	123,84	0	2,16	5,204	24	0
15.12.2019	86,6	48,1	38,5	159,73	154,58	153,43	151,76	0	2,82	5,953	24	0
16.12.2019	86,51	48,75	37,76	156,02	151,02	149,95	148,28	0	2,74	5,705	24	0
17.12.2019	86,22	45,35	40,87	131,53	127,35	126,34	125,14	0	2,21	5,205	24	0
18.12.2019	86,98	44,71	42,27	125,37	121,32	120,37	119,25	0	2,07	5,13	24	0
19.12.2019	86,21	42,67	43,54	111,46	107,92	107,06	106,15	0	1,77	4,698	24	0
20.12.2019	85,86	43,95	41,91	117,15	113,45	112,58	111,56	0	1,89	4,757	24	0
21.12.2019	90,36	49,76	40,6	153,69	148,36	147,3	145,59	0	2,77	6,025	24	0
22.12.2019	91,65	47,17	44,48	156,14	150,58	149,27	147,72	0	2,86	6,702	24	0
23.12.2019	89,8	48,75	41,05	138,88	134,14	133,14	131,64	0,27	2,5	5,51	24	0
24.12.2019	82,18	41,92	40,26	115,98	112,59	111,47	110,57	0,1	2,02	4,532	24	0
25.12.2019	81,93	41,78	40,15	118,68	115,23	114,25	113,34	0	1,89	4,622	24	0
26.12.2019	86,33	45,48	40,85	135,74	131,42	130,35	129,12	0	2,3	5,368	24	0
Итого:				4216,4	4085,69	4054,7	4016,81	1,16	68,88	164,44	768	0
Средние:	84,64	44,39	40,25									

Дата	V1	M1	V2	M2	V3	Mг	Qo	ВНР	ВОС
	м3	т	м3	т	м3	т	Гкал	ч	ч
24/11/1924:00	85406,87	82941,17	82543,94	81698,49	8,35	1242,68	2876,71	20727	0
26/12/1924:00	89623,27	87026,86	86598,65	85715,3	9,51	1311,56	3041,15	21495	0
Итого:	4216,4	4085,69	4054,71	4016,81	1,16	68,88	164,44	768	0

Представитель абонента
Генеральный директор ООО "УК" Домоуправ"



А.Н. Клименко/
Ф.И.О.

Представитель теплоснабж. организации

Ю.В. Малыгина/
Ф.И.О.

ОТЧЕТ
о суточных параметрах теплоснабжения
25/11/19г.-26/12/19г.

Абонент: ООО "УК" ДОМОУПРАВ"

Договор N: 8848

Адрес: Братьев Кашириных №117

Тип расходомера: _____

Тепловычислитель ВКТ-7 сет. N 001

Пределы измерений:

Договорные расходы:

G под max = 2.00 м3/ч G под min = 1.00 м3/ч

М сет. воды = _____ т.сут Мгвс = _____ т.сут

G обр max = 2.00 м3/ч G обр min = 1.00 м3/ч

Тхв = 0.00 °C

G3 max = 2.00 м3/ч G3 min = 1.00 м3/ч

Заводской номер 00186367

ВВОД 1

СХЕМА ПОДКЛЮЧЕНИЯ 3

ВД 1

ФТ=0

ТЗ=1

КС=0x9C7A

ПО 2.7

Дата	t1	t2	dt	V1	M1	V2	M2	V3	Mг	Qo	ВНР	ВОС
	°C	°C	°C	м3	т	м3	т	м3	т	Гкал	ч	ч
25.11.2019	84,87	43,41	41,46	139,57	135,23	136,43	135,22	0	0,01	5,606	24	0
26.11.2019	85,05	45,69	39,36	153	148,26	149,67	148,23	0	0,03	5,834	24	0
27.11.2019	85,53	47,38	38,15	158,11	153,12	154,77	153,15	0	-0,03	5,845	24	0
28.11.2019	84,44	44,22	40,22	140,65	136,33	137,52	136,25	0	0,08	5,481	24	0
29.11.2019	83,43	42,76	40,67	128,86	124,99	125,9	124,83	0	0,16	5,082	24	0
30.11.2019	84,01	45,49	38,52	150,54	145,94	147,17	145,74	0	0,2	5,623	24	0
01.12.2019	86,42	48,43	37,99	172,98	167,45	169,09	167,23	0	0,22	6,364	24	0
02.12.2019	85,15	46,97	38,18	158,73	153,77	155,32	153,73	0	0,04	5,875	24	0
03.12.2019	85,28	44,39	40,89	138,93	134,59	135,72	134,48	0	0,11	5,504	24	0
04.12.2019	88,5	47,79	40,71	152,93	147,81	149,3	147,71	0	0,1	6,018	24	0
05.12.2019	87,43	46,33	41,1	145,21	140,5	141,84	140,41	0	0,09	5,776	24	0
06.12.2019	85,56	46,21	39,35	144,51	139,98	141,34	139,93	0	0,05	5,511	24	0
07.12.2019	79,48	40,81	38,67	120,4	117,09	117,8	116,85	0	0,24	4,525	24	0
08.12.2019	79,17	41,38	37,79	128,48	124,94	125,64	124,62	0	0,32	4,72	24	0
09.12.2019	79,45	43,37	36,08	138,9	135,06	135,37	134,2	0,01	0,86	4,87	24	0
10.12.2019	79,27	42,51	36,76	131,51	127,93	128,58	127,48	0	0,45	4,703	24	0
11.12.2019	79,4	42,08	37,32	127,34	123,87	124,44	123,41	0	0,46	4,622	24	0
12.12.2019	80,52	43,17	37,35	134,15	130,35	131,05	129,9	0	0,45	4,868	24	0
13.12.2019	85,96	46,42	39,54	142,7	138,18	139,24	137,8	0	0,38	5,465	24	0
14.12.2019	86,96	45,79	41,17	146,63	141,89	143,28	141,86	0	0,03	5,844	24	0
15.12.2019	87,01	49,92	37,09	179,49	173,69	176	173,94	0	-0,25	6,447	24	0
16.12.2019	86,88	50,46	36,42	171,81	166,25	168,49	166,47	0	-0,22	6,058	24	0
17.12.2019	86,59	45,77	40,82	140,52	136	137,44	136,1	0	-0,1	5,552	24	0
18.12.2019	87,39	45,08	42,31	137,14	132,68	133,93	132,68	0	0	5,615	24	0
19.12.2019	86,68	44,17	42,51	123,99	120,01	120,98	119,88	0	0,13	5,101	24	0
20.12.2019	86,3	43,13	43,17	126,17	122,14	123,04	121,98	0	0,16	5,273	24	0
21.12.2019	90,77	51,34	39,43	171,76	165,76	167,96	165,9	0	-0,14	6,54	24	0
22.12.2019	92,1	52,19	39,91	176,23	169,91	172,47	170,27	0	-0,36	6,788	24	0
23.12.2019	90,42	50,74	39,68	157,77	152,31	154,53	152,64	0	-0,33	6,051	24	0
24.12.2019	82,58	42,22	40,36	122,85	119,21	120,31	119,31	0,44	-0,1	4,809	24	0
25.12.2019	82,29	42,2	40,09	123,33	119,69	120,57	119,56	0	0,13	4,796	24	0
26.12.2019	86,65	46,7	39,95	148,27	143,5	144,76	143,28	0	0,22	5,734	24	0
Итого:				4633,4	4488,43	4529,9	4485,04	0,45	3,39	176,90	768	0
Средние:	85,04	45,57	39,46									

Дата	V1	M1	V2	M2	V3	Mг	Qo	ВНР	ВОС
	м3	т	м3	т	м3	т	Гкал	ч	ч
24/11/1924:00	126505,18	122746,36	125129,89	123778,36	6,46	-1032	4245,63	28169	19
26/12/1924:00	131138,64	127234,79	129659,84	128263,4	6,91	-1028,61	4422,53	28937	19
Итого:	4633,46	4488,43	4529,95	4485,04	0,45	3,39	176,90	768	0

Представитель абонента
Генеральный директор ООО "УК" Домоуправ"

Представитель теплоснабж. организации

А.Н. Клименко/
Ф.И.О.

О.В. Малыгина/
Ф.И.О.

МП



ОТЧЕТ

о суточных параметрах теплоснабжения
25/11/19г.-24/12/19г.

Абонент: ООО "УК "Домоуправ" Договор №: 8848
Адрес: Университетская Набережная, 56 (ИТП-3) 28 стр.

Прибор: КАРАТ-306
Серийный номер: 18913916
Посуточный архив

Дата	G1	G2	Gd1	T1	T2	Td1	P1	P2	Q1	V1	V2	НАР
	т	т	т	°С	°С	°С	Мпа	Мпа	Гкал	м3	м3	ч
25.11.2019	246,13	246,13	0,00	85,24	48,63	36,61	0,98	0,77	9,03	252,16	250,42	24
26.11.2019	271,84	271,84	0,00	85,69	51,02	34,67	0,97	0,78	9,39	278,57	276,92	24
27.11.2019	282,21	282,21	0,00	86,19	51,98	34,21	0,96	0,80	9,32	289,14	287,91	24
28.11.2019	236,05	236,05	0,00	85,01	48,58	36,42	0,99	0,77	8,48	241,64	240,38	24
29.11.2019	227,61	227,61	0,00	84,06	47,89	36,16	0,99	0,78	8,23	232,86	231,61	24
30.11.2019	273,28	273,28	0,00	84,41	50,84	33,56	0,95	0,79	9,07	279,79	278,39	24
01.12.2019	287,03	287,03	0,00	87,04	52,42	34,62	0,95	0,78	9,94	294,57	292,41	24
02.12.2019	264,37	264,37	0,00	85,70	50,67	35,03	0,98	0,77	9,18	271,13	269,11	24
03.12.2019	239,62	239,62	0,00	85,70	49,08	36,62	0,98	0,78	8,78	245,73	243,70	24
04.12.2019	260,91	260,91	0,00	88,98	51,71	37,27	0,97	0,77	9,71	268,22	265,60	24
05.12.2019	244,39	244,39	0,00	88,06	50,28	37,78	0,98	0,77	9,24	251,03	248,66	24
06.12.2019	242,65	242,65	0,00	85,98	49,22	36,76	0,98	0,76	8,71	249,04	246,86	24
07.12.2019	211,55	211,55	0,00	80,08	44,56	35,52	0,98	0,76	7,53	216,14	214,69	24
08.12.2019	220,14	220,14	0,00	79,59	44,01	35,58	0,97	0,76	7,86	224,85	223,35	24
09.12.2019	233,87	233,87	0,00	79,90	46,49	33,40	0,96	0,76	7,78	238,99	237,51	24
10.12.2019	224,90	224,90	0,00	79,78	45,80	33,98	0,97	0,75	7,64	229,85	228,28	24
11.12.2019	217,34	217,34	0,00	79,80	45,29	34,51	0,97	0,75	7,51	222,12	220,55	24
12.12.2019	226,83	226,83	0,00	80,57	46,53	34,04	0,95	0,75	7,75	231,97	230,28	24
13.12.2019	239,04	239,04	0,00	86,37	49,54	36,83	0,98	0,75	8,76	245,47	242,92	24
14.12.2019	253,14	253,14	0,00	87,63	50,65	36,97	0,99	0,75	9,32	260,21	257,35	24
15.12.2019	337,76	337,76	0,00	87,76	56,23	31,53	0,95	0,77	10,62	347,14	344,44	24
16.12.2019	308,95	308,95	0,00	87,47	54,34	33,13	0,96	0,76	10,03	317,67	314,65	24
17.12.2019	233,09	233,09	0,00	87,03	48,80	38,23	0,97	0,74	8,91	239,70	236,57	24
18.12.2019	228,60	228,60	0,00	87,83	48,83	39,00	0,98	0,74	8,90	235,18	232,04	24
19.12.2019	201,07	201,07	0,00	87,09	46,08	41,01	1,01	0,73	8,26	206,67	203,91	24
20.12.2019	209,58	209,58	0,00	86,66	47,14	39,53	0,99	0,73	8,29	215,40	212,61	24
21.12.2019	289,91	289,91	0,00	91,10	54,54	36,56	0,96	0,77	10,60	298,90	295,12	24
22.12.2019	299,73	299,73	0,00	92,76	55,09	37,67	0,96	0,77	11,30	309,05	305,53	24
23.12.2019	268,41	268,41	0,00	90,62	52,60	38,02	0,98	0,75	9,78	276,22	273,92	24
24.12.2019	201,98	201,98	0,00	83,04	44,71	38,34	1,00	0,74	7,75	206,54	205,21	24
Итого:	7481,99	7481,99							267,68	7675,95	7610,90	720,00
Средние:				91,68	52,98	38,70	1,04	0,81				

Дата	Общ	V1	V2	Vd	G1	G2	Gподп	ВНР
	Гкал	м3	м3	м3	т	т	т	ч
24.11.2019	4050,44	129973,23	129451,84	521,39	127021,32	127020,98	0,33	
24.12.2019	4318,12	137649,18	137062,74	586,44	134503,30	134502,97	0,33	
ИТОГО:	267,68	7675,95	7610,90	65,05	7481,99	7481,99	0,00	720,00

Прибор: КАРАТ-306
Серийный номер: 23474416

Нежилые помещения

Дата	Общ	V1	V2	Vd	G1	G2	Gподп	ВНР
	Гкал	м3	м3	м3	т	т	т	ч
24.11.2019	85,61	2628,39	2682,53	-54,15	2573,74	2626,45	-52,70	
24.12.2019	94,99	2922,72	2980,34	-57,63	2863,56	2916,41	-52,84	
ИТОГО:	9,38	294,33	297,81	-3,48	289,82	289,96	-0,14	720,00

Представитель абонента
Генеральный директор ООО "УК "Домоуправ"

Представитель теплоснабж. организации

Подпись
МП
«Управление А.И.Клименко»
компания Ф.И.О.
«Домоуправ-Челябинск»
Для документов
ИНН 7452136715
ОГРН 1167456120689
ОБЩЕСТВО С ОГРАНИЧЕННОЙ ОТВЕТСТВЕННОСТЬЮ

Подпись
Ю.О. Мартовская
26.12.19

/Ю.О. Мартовская/
Ф.И.О.

ОТЧЕТ
о суточных параметрах теплоснабжения
25/11/19г.-24/12/19г.

Абонент: ООО "УК "Домоуправ" Договор N: 8848
Адрес: Университетская Набережная, 105 (ИТП-1) 95 стр.

Прибор: КАРАТ-306
Серийный номер: 18463916
Посуточный архив

Дата	G1	G2	Gd1	T1	T2	Td1	Q1	P1	P2	V1	V2	НАР
	т	т	т	°С	°С	°С	Гкал	Мпа	Мпа	м3	м3	ч
25.11.2019	82,62	82,62	0,00	85,59	46,40	39,19	3,25	0,99	0,87	86,25	82,41	24
26.11.2019	89,00	89,00	0,00	85,82	48,07	37,75	3,36	0,98	0,88	92,93	88,84	24
27.11.2019	91,47	91,47	0,00	86,34	48,36	37,98	3,42	0,97	0,89	95,58	91,32	24
28.11.2019	80,60	80,60	0,00	85,24	46,65	38,59	3,08	0,99	0,87	84,14	80,42	24
29.11.2019	78,35	78,35	0,00	84,28	45,80	38,48	3,01	1,00	0,87	81,70	78,14	24
30.11.2019	91,84	91,84	0,00	84,70	48,17	36,53	3,33	0,96	0,88	95,81	91,69	24
01.12.2019	94,92	94,92	0,00	87,16	48,64	38,52	3,66	0,96	0,88	99,20	94,78	24
02.12.2019	87,82	87,82	0,00	85,85	47,60	38,25	3,34	0,99	0,87	91,70	87,67	24
03.12.2019	82,39	82,39	0,00	86,02	46,64	39,38	3,26	0,99	0,87	86,02	82,20	24
04.12.2019	84,29	84,29	0,00	89,23	48,35	40,88	3,45	0,97	0,87	88,18	84,17	24
05.12.2019	81,20	81,20	0,00	88,24	47,20	41,04	3,34	0,99	0,86	84,89	81,05	24
06.12.2019	80,72	80,72	0,00	86,07	46,31	39,76	3,17	0,99	0,85	84,29	80,57	24
07.12.2019	71,38	71,38	0,00	80,33	43,67	36,67	2,62	0,99	0,85	74,23	71,14	24
08.12.2019	76,85	76,85	0,00	79,94	43,41	36,52	2,82	0,98	0,85	79,91	76,58	24
09.12.2019	80,64	80,64	0,00	80,18	45,39	34,79	2,80	0,97	0,85	83,87	80,43	24
10.12.2019	76,14	76,14	0,00	80,08	44,47	35,61	2,71	0,98	0,84	79,18	75,90	24
11.12.2019	74,08	74,08	0,00	80,20	43,88	36,32	2,70	0,99	0,84	77,04	73,84	24
12.12.2019	75,79	75,79	0,00	81,05	45,10	35,96	2,74	0,97	0,84	78,87	75,57	24
13.12.2019	79,86	79,86	0,00	86,81	47,24	39,57	3,15	0,99	0,85	83,42	79,70	24
14.12.2019	84,93	84,93	0,00	87,84	47,99	39,86	3,38	1,00	0,84	88,80	84,77	24
15.12.2019	111,39	111,39	0,00	87,85	52,16	35,69	3,96	0,96	0,86	116,45	111,44	24
16.12.2019	96,63	96,63	0,00	87,59	50,30	37,28	3,55	0,97	0,86	100,96	96,63	24
17.12.2019	78,67	78,67	0,00	87,38	46,15	41,23	3,25	0,99	0,83	82,16	78,53	24
18.12.2019	77,64	77,64	0,00	88,25	46,02	42,22	3,27	0,99	0,83	81,13	77,50	24
19.12.2019	70,01	70,01	0,00	87,53	44,46	43,07	3,02	1,04	0,82	73,11	69,85	24
20.12.2019	71,61	71,61	0,00	87,22	45,40	41,81	3,00	1,00	0,83	74,77	71,46	24
21.12.2019	91,39	91,39	0,00	91,51	50,83	40,69	3,72	0,97	0,87	95,74	91,39	24
22.12.2019	93,33	93,33	0,00	92,97	51,85	41,12	3,84	0,97	0,86	97,88	93,40	24
23.12.2019	84,59	84,59	0,00	90,63	49,71	40,92	3,37	0,99	0,84	88,64	84,60	24
24.12.2019	68,43	68,43	0,00	83,57	44,00	39,58	2,71	1,01	0,84	71,31	68,22	24
Итого:	2488,56	2488,56					96,27			2598,17	2484,21	720,00
Средние:				91,98	50,36	41,62		1,05	0,92			

Дата	Общ	V1	V2	Vd	G1	G2	Гподп	ВНР
	Гкал	м3	м3	м3	т	т	т	ч
24.11.2019	1565,44	47140,31	45081,90	2058,41	45195,80	45193,95	1,86	
24.12.2019	1661,71	49738,48	47566,11	2172,36	47684,37	47682,51	1,86	
ИТОГО:	96,27	2598,17	2484,21	113,95	2488,56	2488,56	0,00	720,00

Прибор: КАРАТ-306
Серийный номер: 19244016

Нежилые помещения

Дата	Общ	V1	V2	Vd	G1	G2	Гподп	ВНР
	Гкал	м3	м3	м3	т	т	т	ч
24.11.2019	41,61	1640,28	1818,18	-177,91	1588,13	1790,75	-202,62	
24.12.2019	46,46	1782,10	1962,39	-180,30	1726,94	1932,11	-205,17	
ИТОГО:	4,85	141,82	144,21	-2,39	138,81	141,36	-2,55	720,00

Представитель ООО "УК "Домоуправ"
Генеральный директор

Представитель теплоснабж. организации



Ю.О. Мартвская
Подпись
26.12.19
/Ю.О. Мартвская/
Ф.И.О.

ОТЧЕТ
о суточных параметрах теплоснабжения
25/11/19г.-24/12/19г.

Абонент: ООО "УК "Домоуправ" Договор №: 8848
Адрес: Университетская Набережная, 105 (ИТП-2) 95 стр.

Прибор: КАРАТ-306
Серийный номер: 18933916
Посуточный архив

Дата	G1	G2	Gd1	T1	T2	Td1	Q1	P1	P2	V1	V2	НАР ч
	т	т	т	°С	°С	°С	Гкал	Мпа	Мпа	м3	м3	
25.11.2019	88,74	88,74	0,00	85,67	47,36	38,30	3,41	1,04	0,94	91,37	89,79	24
26.11.2019	94,30	94,30	0,00	85,90	47,98	37,92	3,57	1,03	0,95	97,12	95,44	24
27.11.2019	92,29	92,29	0,00	86,41	47,56	38,84	3,56	1,03	0,96	95,08	93,39	24
28.11.2019	86,77	86,77	0,00	85,34	47,45	37,89	3,25	1,05	0,94	89,33	87,82	24
29.11.2019	83,50	83,50	0,00	84,36	46,67	37,69	3,15	1,05	0,94	85,90	84,45	24
30.11.2019	96,41	96,41	0,00	84,79	47,49	37,30	3,57	1,01	0,95	99,25	97,54	24
01.12.2019	100,95	100,95	0,00	87,23	49,09	38,15	3,86	1,01	0,95	104,10	102,20	24
02.12.2019	93,22	93,22	0,00	85,93	48,24	37,69	3,49	1,04	0,94	97,51	92,92	24
03.12.2019	85,77	85,77	0,00	86,08	46,97	39,11	3,37	1,04	0,94	90,11	85,04	24
04.12.2019	88,87	88,87	0,00	89,31	49,06	40,26	3,57	1,03	0,93	93,57	88,22	24
05.12.2019	85,82	85,82	0,00	88,30	48,23	40,07	3,45	1,04	0,93	90,29	85,15	24
06.12.2019	85,88	85,88	0,00	86,15	47,52	38,64	3,26	1,04	0,92	90,26	85,21	24
07.12.2019	70,45	70,45	0,00	80,38	43,03	37,35	2,64	1,05	0,92	73,78	69,70	24
08.12.2019	76,54	76,54	0,00	80,00	42,94	37,05	2,85	1,04	0,92	80,14	75,71	24
09.12.2019	81,84	81,84	0,00	80,27	44,41	35,86	2,92	1,03	0,92	85,71	81,01	24
10.12.2019	77,72	77,72	0,00	80,17	43,96	36,21	2,81	1,04	0,91	81,40	76,90	24
11.12.2019	76,15	76,15	0,00	80,28	43,84	36,43	2,78	1,04	0,91	79,77	75,34	24
12.12.2019	78,15	78,15	0,00	81,14	44,25	36,89	2,91	1,02	0,91	81,92	77,32	24
13.12.2019	84,80	84,80	0,00	86,92	47,73	39,19	3,31	1,04	0,92	89,19	84,07	24
14.12.2019	89,52	89,52	0,00	87,93	48,49	39,44	3,52	1,05	0,91	94,16	88,84	24
15.12.2019	114,77	114,77	0,00	87,93	52,75	35,19	4,01	1,02	0,93	120,77	114,08	24
16.12.2019	99,96	99,96	0,00	87,68	50,63	37,04	3,67	1,03	0,92	105,20	99,25	24
17.12.2019	81,79	81,79	0,00	87,49	47,54	39,94	3,27	1,04	0,90	86,06	81,08	24
18.12.2019	80,66	80,66	0,00	88,37	46,88	41,49	3,34	1,05	0,90	84,92	79,93	24
19.12.2019	73,00	73,00	0,00	87,65	46,23	41,42	3,03	1,09	0,89	76,83	72,30	24
20.12.2019	74,70	74,70	0,00	87,32	46,49	40,83	3,06	1,05	0,90	78,60	73,99	24
21.12.2019	96,78	96,78	0,00	91,59	50,72	40,87	3,96	1,02	0,94	102,11	96,09	24
22.12.2019	100,60	100,60	0,00	93,03	52,34	40,69	4,09	1,02	0,93	106,23	99,98	24
23.12.2019	91,65	91,65	0,00	90,69	50,36	40,33	3,60	1,04	0,91	96,68	91,07	24
24.12.2019	71,85	71,85	0,00	83,67	44,18	39,49	2,83	1,06	0,91	75,43	71,10	24
Итого:	2603,46	2603,46					100,10			2722,78	2594,92	720,00
Средние:				92,07	50,73	41,34		1,11	0,99			

Дата	Общ	V1	V2	Vd	G1	G2	Гподп	ВНР
	Гкал	м3	м3	м3	т	т	т	ч
24.11.2019	1639,84	48339,69	47577,23	762,47	47009,95	47009,93	0,01	
24.12.2019	1739,94	51062,48	50172,14	890,33	49613,41	49613,40	0,01	
ИТОГО:	100,10	2722,78	2594,92	127,86	2603,46	2603,46	0,00	720,00

Прибор: КАРАТ-306
Серийный номер: 23524416

Нежилые помещения

Дата	Общ	V1	V2	Vd	G1	G2	Гподп	ВНР
	Гкал	м3	м3	м3	т	т	т	ч
24.11.2019	68,05	2088,83	2155,05	-66,22	2033,69	2121,19	-87,50	
24.12.2019	72,57	2228,29	2298,06	-69,77	2169,53	2262,08	-92,55	
ИТОГО:	4,52	139,46	143,01	-3,55	135,84	140,89	-5,05	720,00

Представитель абонента
Генеральный директор ООО "УК "Домоуправ"

Представитель теплоснабж. организации



Ю.О. Мартовская
Подпись
26.12.19
/Ю.О. Мартовская/
Ф.И.О.

ОТЧЕТ
о суточных параметрах теплоснабжения
25/11/19г.-24/12/19г.

Абонент: ООО "УК "Домоуправ" Договор N: 8848
Адрес: Университетская Набережная, 105 (ИТП-3) 95 стр.

Прибор: КАРАТ-306
Серийный номер: 01260616
Посуточный архив

Дата	G1	G2	Gd1	T1	T2	Td1	Q1	P1	P2	V1	V2	НАР
	т	т	т	°С	°С	°С	Гкал	Мпа	Мпа	м3	м3	ч
25.11.2019	86,50	86,50	0,00	85,32	46,88	38,44	3,33	1,06	0,92	89,71	86,86	24
26.11.2019	94,44	94,44	0,00	85,59	49,11	36,47	3,44	1,05	0,93	97,98	94,91	24
27.11.2019	96,96	96,96	0,00	86,10	49,28	36,82	3,51	1,04	0,95	100,65	97,47	24
28.11.2019	85,64	85,64	0,00	85,03	46,82	38,21	3,23	1,07	0,92	88,80	86,02	24
29.11.2019	82,90	82,90	0,00	84,06	46,23	37,83	3,14	1,07	0,93	85,89	83,24	24
30.11.2019	97,98	97,98	0,00	84,42	49,21	35,20	3,40	1,03	0,93	101,58	98,48	24
01.12.2019	99,64	99,64	0,00	86,92	50,02	36,90	3,68	1,03	0,93	103,49	100,16	24
02.12.2019	90,60	90,60	0,00	85,62	48,35	37,26	3,35	1,06	0,92	94,00	91,04	24
03.12.2019	85,55	85,55	0,00	85,75	47,51	38,24	3,28	1,06	0,93	88,77	85,93	24
04.12.2019	90,65	90,65	0,00	88,97	49,69	39,29	3,56	1,05	0,92	94,26	91,13	24
05.12.2019	85,05	85,05	0,00	88,02	48,53	39,49	3,36	1,06	0,92	88,37	85,46	24
06.12.2019	84,49	84,49	0,00	85,88	47,72	38,17	3,16	1,06	0,90	87,70	84,91	24
07.12.2019	68,38	68,38	0,00	80,09	42,54	37,56	2,57	1,07	0,90	70,65	68,57	24
08.12.2019	76,08	76,08	0,00	79,69	43,48	36,21	2,77	1,06	0,90	78,59	76,30	24
09.12.2019	82,27	82,27	0,00	79,97	45,17	34,80	2,84	1,05	0,91	85,02	82,57	24
10.12.2019	76,99	76,99	0,00	79,89	44,10	35,79	2,75	1,06	0,89	79,53	77,25	24
11.12.2019	74,93	74,93	0,00	79,98	43,81	36,17	2,71	1,06	0,89	77,40	75,17	24
12.12.2019	76,39	76,39	0,00	80,77	44,84	35,93	2,75	1,04	0,90	78,96	76,68	24
13.12.2019	81,06	81,06	0,00	86,55	47,25	39,29	3,17	1,06	0,90	84,11	81,43	24
14.12.2019	87,06	87,06	0,00	87,65	48,53	39,12	3,39	1,07	0,90	90,44	87,47	24
15.12.2019	119,38	119,38	0,00	87,67	53,95	33,72	4,00	1,04	0,91	124,10	120,21	24
16.12.2019	104,24	104,24	0,00	87,39	51,45	35,95	3,68	1,04	0,91	108,31	104,89	24
17.12.2019	79,74	79,74	0,00	87,17	46,82	40,35	3,22	1,06	0,89	82,82	80,06	24
18.12.2019	78,45	78,45	0,00	88,03	47,14	40,89	3,20	1,06	0,89	81,52	78,77	24
19.12.2019	69,44	69,44	0,00	87,32	44,68	42,64	2,97	1,11	0,87	72,11	69,67	24
20.12.2019	71,73	71,73	0,00	86,99	44,75	42,24	3,03	1,07	0,88	74,47	71,96	24
21.12.2019	94,74	94,74	0,00	91,25	51,78	39,48	3,74	1,04	0,92	98,70	95,32	24
22.12.2019	98,85	98,85	0,00	92,78	51,57	41,21	4,07	1,04	0,92	103,09	99,45	24
23.12.2019	90,97	90,97	0,00	90,51	50,41	40,09	3,51	1,06	0,90	94,81	91,56	24
24.12.2019	67,25	67,25	0,00	83,37	43,05	40,31	2,71	1,08	0,89	69,69	67,38	24
Итого:	2578,33	2578,33					97,51			2675,51	2590,30	720,00
Средние:				91,74	50,88	40,86		1,13	0,97			

Дата	Общ	V1	V2	Vd	G1	G2	Гподп	ВНР
	Гкал	м3	м3	м3	т	т	т	ч
24.11.2019	1319,69	40110,87	38822,22	1288,65	38691,88	38691,28	0,59	
24.12.2019	1417,20	42786,37	41412,51	1373,86	41270,21	41269,61	0,59	
ИТОГО:	97,51	2675,51	2590,30	85,21	2578,33	2578,33	0,00	720,00

Прибор: КАРАТ-306
Серийный номер: 26514816

Нежилые помещения

Дата	Общ	V1	V2	Vd	G1	G2	Гподп	ВНР
	Гкал	м3	м3	м3	т	т	т	ч
24.11.2019	68,61	1975,39	2051,82	-76,43	1917,79	2021,83	-104,05	
24.12.2019	72,47	2092,07	2178,23	-86,16	2031,00	2146,85	-115,86	
ИТОГО:	3,86	116,68	126,41	-9,73	113,21	125,02	-11,81	720,00

Представитель абонента
Генеральный директор ООО "УК "Домоуправ"

Представитель теплоснабж. организации



Ю.О. Мартов
Подпись /Ю.О. Мартовская/
Ф.И.О.
26.12.19

ОТЧЕТ
о суточных параметрах теплоснабжения
25/11/19г.-24/12/19г.

Абонент: ООО "УК "Домоуправ" Договор N: 8848
Адрес: Университетская Набережная, 105 (ИТП-4) 95 стр.

Прибор: КАРАТ-306
Серийный номер: 18893916
Посуточный архив

Дата	G1	G2	Gd1	T1	T2	Td1	Q1	P1	P2	V1	V2	НАР
	т	т	т	°С	°С	°С	Гкал	Мпа	Мпа	м3	м3	ч
25.11.2019	112,21	112,21	0,00	85,96	52,20	33,76	3,77	0,99	0,94	115,92	113,47	24
26.11.2019	105,16	105,16	0,00	86,13	51,18	34,95	3,65	0,98	0,95	108,65	106,30	24
27.11.2019	117,27	117,27	0,00	86,71	53,27	33,44	3,86	0,98	0,96	121,19	118,71	24
28.11.2019	138,22	138,22	0,00	85,76	56,17	29,58	4,08	1,00	0,94	142,71	140,11	24
29.11.2019	136,90	136,90	0,00	84,78	56,17	28,61	3,89	1,00	0,94	141,20	138,81	24
30.11.2019	118,67	118,67	0,00	85,06	53,34	31,72	3,74	0,96	0,95	122,46	120,16	24
01.12.2019	120,06	120,06	0,00	87,52	53,43	34,09	4,10	0,96	0,95	124,07	121,56	24
02.12.2019	146,35	146,35	0,00	86,34	57,58	28,76	4,19	0,99	0,94	151,05	148,54	24
03.12.2019	141,07	141,07	0,00	86,51	56,59	29,93	4,15	0,99	0,94	145,66	143,13	24
04.12.2019	138,05	138,05	0,00	89,71	58,52	31,19	4,30	0,98	0,94	142,84	140,18	24
05.12.2019	145,56	145,56	0,00	88,75	59,84	28,90	4,21	0,99	0,93	150,49	147,91	24
06.12.2019	149,78	149,78	0,00	86,61	58,93	27,69	4,14	0,99	0,92	154,62	152,14	24
07.12.2019	139,63	139,63	0,00	80,87	54,20	26,67	3,71	1,00	0,92	143,59	141,50	24
08.12.2019	134,13	134,13	0,00	80,43	53,41	27,02	3,60	0,98	0,92	137,90	135,89	24
09.12.2019	129,24	129,24	0,00	80,67	53,66	27,01	3,49	0,98	0,92	132,89	130,93	24
10.12.2019	139,14	139,14	0,00	80,64	54,76	25,88	3,60	0,99	0,91	143,07	141,05	24
11.12.2019	139,51	139,51	0,00	80,77	54,62	26,15	3,64	0,99	0,91	143,44	141,42	24
12.12.2019	127,54	127,54	0,00	81,57	54,18	27,39	3,44	0,97	0,91	131,19	129,28	24
13.12.2019	128,65	128,65	0,00	87,33	58,26	29,07	3,70	0,99	0,92	132,87	130,70	24
14.12.2019	133,32	133,32	0,00	88,36	57,05	31,31	4,18	1,00	0,91	137,77	135,30	24
15.12.2019	120,79	120,79	0,00	88,20	54,47	33,73	4,06	0,97	0,93	124,84	122,42	24
16.12.2019	136,64	136,64	0,00	88,04	56,94	31,10	4,18	0,98	0,93	141,19	138,69	24
17.12.2019	155,83	155,83	0,00	88,01	60,32	27,68	4,31	0,99	0,90	161,00	158,42	24
18.12.2019	156,95	156,95	0,00	88,92	60,88	28,04	4,40	0,99	0,90	162,24	159,62	24
19.12.2019	180,48	180,48	0,00	88,31	63,63	24,68	4,43	1,03	0,89	186,45	183,87	24
20.12.2019	162,42	162,42	0,00	87,95	62,30	25,65	4,15	1,00	0,90	167,77	165,34	24
21.12.2019	127,64	127,64	0,00	92,03	59,00	33,03	4,21	0,97	0,94	132,26	129,65	24
22.12.2019	128,79	128,79	0,00	93,47	58,63	34,85	4,48	0,97	0,93	133,59	130,81	24
23.12.2019	149,80	149,80	0,00	91,23	60,68	30,54	4,51	0,99	0,92	155,06	152,36	24
24.12.2019	157,13	157,13	0,00	84,31	59,19	25,12	3,94	1,00	0,91	161,90	159,68	24
Итого:	4116,93	4116,93					120,09			4249,87	4177,94	720,00
Средние:				92,53	60,84	31,70		1,06	0,99			

Дата	Общ	V1	V2	Vd	G1	G2	Гподп	ВНР
	Гкал	м3	м3	м3	т	т	т	ч
24.11.2019	1655,04	47911,19	46867,42	1043,77	46452,99	46453,00	0,00	
24.12.2019	1775,14	52161,06	51045,36	1115,70	50569,92	50569,92	0,00	
ИТОГО:	120,09	4249,87	4177,94	71,93	4116,93	4116,93	0,00	720,00

Прибор: КАРАТ-306
Серийный номер: 23494416

Нежилые помещения

Дата	Общ	V1	V2	Vd	G1	G2	Гподп	ВНР
	Гкал	м3	м3	м3	т	т	т	ч
24.11.2019	73,36	4628,26	4113,11	515,14	4511,89	4022,68	489,22	
24.12.2019	78,35	4782,99	4251,36	531,62	4662,00	4159,33	502,68	
ИТОГО:	4,99	154,73	138,25	16,48	150,11	136,65	13,46	720,00

Представитель абонента
Генеральный директор ООО "УК "Домоуправ"

Представитель теплоснабж. организации



Ю. О. Мартовская
Подпись
26.12.19
/Ю.О. Мартовская/
Ф.И.О.

ОТЧЕТ

о суточных параметрах теплоснабжения
25/11/19г.-24/12/19г.

Абонент: ООО "УК "Домоуправ" Договор №: 8848
Адрес: Университетская Набережная, 105 (ИТП-6) 110 стр.

Архив прибора: KAPAT-307 (21714216). Посуточный архив

Дата	Qобщ	V1	V2	Vd	T1	T2	Td	P1	P2	Gnp	Gобр	Gподп	НАР
	Гкал	м3	м3	м3	°C	°C	°C	кг/см2	кг/см2	т	т	т	ч
25.11.2019	3,33	139,10	140,30	-1,20	85,12	56,66	28,45	10,63	8,94	134,80	138,00	0,00	24
26.11.2019	3,37	137,20	138,20	-1,00	85,37	57,08	28,29	10,55	9,05	132,90	135,90	0,00	24
27.11.2019	3,52	134,70	135,70	-1,00	85,88	55,93	29,95	10,47	9,16	130,50	133,50	0,00	24
28.11.2019	3,33	142,20	143,40	-1,20	84,85	56,03	28,82	10,69	8,96	137,80	141,00	0,20	24
29.11.2019	3,18	135,50	136,70	-1,20	83,84	55,19	28,65	10,74	8,97	131,40	134,40	0,00	24
30.11.2019	3,15	124,40	125,40	-1,00	84,08	54,82	29,26	10,34	9,05	120,60	123,40	0,00	24
01.12.2019	3,44	131,40	132,40	-1,00	86,60	56,53	30,07	10,30	9,03	127,20	130,20	0,00	24
02.12.2019	3,31	143,70	144,90	-1,20	85,42	57,47	27,95	10,62	8,91	139,20	142,40	0,00	24
03.12.2019	3,19	130,30	131,30	-1,00	85,53	56,64	28,88	10,62	9,00	126,20	129,10	0,00	24
04.12.2019	3,52	131,90	132,60	-0,70	88,69	56,94	31,75	10,48	8,90	127,50	130,30	0,00	24
05.12.2019	3,38	140,30	141,40	-1,20	87,80	58,47	29,33	10,60	8,89	135,70	138,90	0,00	24
06.12.2019	3,30	143,40	144,70	-1,20	85,72	57,55	28,17	10,65	8,74	138,90	142,10	0,00	24
07.12.2019	2,94	135,60	137,00	-1,40	79,99	54,05	25,94	10,68	8,74	131,80	134,90	0,00	24
08.12.2019	2,92	130,20	131,60	-1,30	79,52	53,40	26,12	10,57	8,75	126,70	129,60	0,00	24
09.12.2019	3,23	165,10	167,00	-1,80	79,84	54,76	25,08	10,48	8,78	160,60	164,20	0,00	24
10.12.2019	3,43	207,80	210,30	-2,50	80,09	62,76	17,33	10,56	8,64	202,00	206,50	0,00	24
11.12.2019	3,17	192,00	194,50	-2,60	80,23	63,04	17,18	10,58	8,65	186,60	191,00	0,00	24
12.12.2019	3,17	160,20	162,20	-2,10	80,98	60,18	20,80	10,42	8,67	155,60	159,50	0,00	24
13.12.2019	3,58	169,50	171,40	-1,90	86,79	64,90	21,89	10,62	8,72	164,10	168,10	0,00	24
14.12.2019	3,60	177,80	179,60	-1,70	87,89	66,99	20,89	10,70	8,67	172,00	175,90	0,00	24
15.12.2019	3,70	163,00	164,60	-1,50	87,70	64,02	23,68	10,37	8,85	157,70	161,50	0,00	24
16.12.2019	3,78	173,30	174,90	-1,60	87,52	64,72	22,79	10,47	8,80	167,70	171,60	0,00	24
17.12.2019	3,77	168,40	169,70	-1,30	87,44	63,99	23,45	10,62	8,57	162,90	166,50	0,00	24
18.12.2019	3,82	156,90	157,80	-1,00	88,28	63,12	25,16	10,65	8,55	151,70	155,00	0,00	24
19.12.2019	3,85	179,80	181,60	-1,80	87,70	65,41	22,29	11,09	8,43	173,90	178,10	0,00	24
20.12.2019	3,64	162,00	163,40	-1,30	87,36	64,08	23,28	10,73	8,53	156,80	160,30	0,00	24
21.12.2019	3,80	131,30	132,20	-0,90	91,43	61,47	29,96	10,42	8,91	126,70	130,00	0,00	24
22.12.2019	4,00	135,00	135,80	-0,80	92,91	62,01	30,90	10,43	8,89	130,10	133,40	0,00	24
23.12.2019	4,14	163,10	164,40	-1,30	90,77	64,12	26,65	10,61	8,70	157,50	161,30	0,00	24
24.12.2019	3,52	159,50	161,10	-1,60	83,80	61,07	22,74	10,77	8,62	154,70	158,30	0,00	24
Итого:	104,08	4564,60	4606,10							4421,80	4524,90	0,2	720
Средние:					91,76	64,05	27,70	11,34	9,43				

Дата	Qобщ	V1	V2	Vd	Gnp	Gобр	Gподп	ВНР
	Гкал	м3	м3	м3	т	т	т	ч
24.11.2019	10346,67	82045,69	82997,81	-952,12	79569,49	81532,72	-1963,22	
24.12.2019	10450,75	86610,29	87603,91	-993,62	83991,29	86057,62	-2066,32	
ИТОГО:	104,08	4564,60	4606,10	-41,50	4421,80	4524,90	-103,10	720

Архив прибора: KAPAT-307 (10394614)

Нежилые помещения

Дата	Qобщ	V1	V2	Vd	Gnp	Gобр	Gподп	ВНР
	Гкал	м3	м3	м3	т	т	т	ч
24.11.2019	114,74	5623,25	5030,85	592,4	5660,19	4994,39	665,80	
24.12.2019	123,39	5984,86	5390,66	594,20	6010,90	5348,20	662,70	
ИТОГО:	8,65	361,61	359,81	1,80	350,71	353,81	-3,10	720

Представитель абонента
Генеральный директор ООО "УК "Домоуправ"

Представитель теплоснабж. организации

/ _____ /
Подпись _____ И.И.О.

Ю.О. Мартовская /Ю.О. Мартовская/
Подпись _____ Ф.И.О.



26.12.19

ОТЧЕТ

о суточных параметрах теплоснабжения
25/11/19г.-24/12/19г.

Абонент: ООО "УК "Домоуправ" Договор N: 8848
Адрес: Университетская Набережная, 105 (ИТП-7) 110 стр.

Архив прибора:КАРАТ-307 (21724216).Посуточный архив

Дата	Qобщ	V1	V2	Vd	T1	T2	Td	P1	P2	Gпр	Gобр	Gподп	НАР
	Гкал	м3	м3	м3	°C	°C	°C	кг/см2	кг/см2	т	т	т	ч
25.11.2019	3,33	157,40	151,50	5,90	85,16	65,67	19,49	10,17	9,87	152,50	148,70	0,00	24
26.11.2019	3,38	154,30	148,90	5,30	85,40	65,07	20,33	10,09	9,98	149,50	146,30	0,00	24
27.11.2019	3,38	152,80	147,50	5,30	85,89	65,20	20,69	10,02	10,09	148,00	144,80	0,00	24
28.11.2019	3,27	159,00	153,60	5,40	84,93	66,11	18,82	10,23	9,89	154,10	150,80	0,00	24
29.11.2019	3,17	155,90	150,60	5,30	83,95	65,39	18,56	10,29	9,90	151,20	147,90	0,00	24
30.11.2019	3,33	150,20	145,00	5,20	84,13	63,59	20,54	9,88	9,98	145,60	142,50	0,00	24
01.12.2019	3,61	152,70	147,40	5,30	86,69	64,53	22,16	9,85	9,96	147,80	144,80	0,00	24
02.12.2019	3,37	162,40	156,40	6,00	85,51	66,30	19,22	10,16	9,84	157,30	153,50	0,00	24
03.12.2019	3,23	151,30	145,40	5,90	85,61	66,11	19,50	10,16	9,93	146,60	142,80	0,00	24
04.12.2019	3,58	153,50	147,80	5,70	88,77	66,91	21,87	10,02	9,83	148,40	145,00	0,00	24
05.12.2019	3,43	153,30	147,90	5,40	87,90	67,28	20,62	10,15	9,82	148,20	145,10	0,00	24
06.12.2019	3,23	160,10	153,90	6,30	85,81	67,51	18,30	10,19	9,68	155,10	150,90	0,00	24
07.12.2019	2,81	155,70	150,70	5,00	80,08	63,72	16,36	10,22	9,67	151,40	148,10	0,00	24
08.12.2019	2,97	157,40	151,70	5,70	79,59	62,48	17,11	10,11	9,69	153,10	149,20	0,00	24
09.12.2019	2,82	154,80	149,90	4,90	79,90	63,56	16,34	10,03	9,71	150,50	147,40	0,00	24
10.12.2019	2,82	158,30	153,90	4,40	79,90	63,93	15,97	10,11	9,57	153,90	151,20	0,00	24
11.12.2019	2,79	157,10	151,50	5,60	80,02	64,17	15,86	10,14	9,58	152,80	148,90	0,00	24
12.12.2019	2,81	151,80	147,10	4,70	80,78	64,19	16,58	9,97	9,60	147,50	144,60	0,00	24
13.12.2019	3,14	153,00	147,90	5,10	86,53	67,98	18,55	10,17	9,66	148,10	145,00	0,00	24
14.12.2019	3,32	160,00	154,60	5,40	87,68	68,72	18,96	10,26	9,60	154,80	151,60	0,00	24
15.12.2019	3,64	166,10	160,40	5,70	87,50	66,73	20,77	9,93	9,78	160,70	157,40	0,00	24
16.12.2019	3,55	165,00	160,00	5,00	87,31	67,19	20,13	10,02	9,73	159,60	156,90	0,00	24
17.12.2019	3,37	164,40	158,30	6,20	87,24	68,60	18,65	10,16	9,51	159,10	155,10	0,00	24
18.12.2019	3,38	157,00	151,30	5,70	88,09	68,46	19,64	10,19	9,49	151,90	148,40	0,00	24
19.12.2019	3,12	152,60	147,40	5,30	87,51	68,77	18,74	10,64	9,36	147,70	144,40	0,00	24
20.12.2019	3,08	150,00	144,90	5,20	87,17	68,73	18,44	10,27	9,47	145,20	142,00	0,00	24
21.12.2019	3,53	144,70	139,40	5,30	91,21	68,81	22,40	9,96	9,84	139,60	136,60	0,00	24
22.12.2019	3,70	146,50	141,00	5,50	92,73	69,21	23,51	9,97	9,83	141,20	138,20	0,00	24
23.12.2019	3,64	160,00	154,30	5,70	90,64	69,46	21,18	10,15	9,64	154,50	151,20	0,00	24
24.12.2019	2,98	155,00	149,90	5,10	83,66	66,55	17,11	10,31	9,56	150,40	147,20	0,00	24
Итого:	97,78	4672,30	4510,10	162,50						4526,30	4426,50	0,00	720
Средние:					91,69	71,10	20,59	10,85	10,43				

Дата	Qобщ	V1	V2	Vd	Gпр	Gобр	Gподп	ВНР
	Гкал	м3	м3	м3	т	т	т	ч
24.11.2019	1604,50	85269,24	81829,39	3441,85	82782,45	80367,09	2415,36	
24.12.2019	1702,28	89941,54	86339,49	3604,35	87308,75	84793,59	2515,16	
ИТОГО:	97,78	4672,30	4510,10	162,50	4526,30	4426,50	99,80	720

Архив прибора:КАРАТ-307 (10424614)

Нежилые помещения

Дата	Qобщ	V1	V2	Vd	Gпр	Gобр	Gподп	ВНР
	Гкал	м3	м3	м3	т	т	т	ч
24.11.2019	69,07	3074,42	3019,51	54,91	3019,21	2995,53	23,68	
24.12.2019	79,53	3990,73	3919,32	71,41	3908,92	3875,34	33,58	
ИТОГО:	10,46	916,31	899,81	16,50	889,71	879,81	9,90	720

Представитель абонента

Генеральный директор ООО "УК "Домоуправ"

Представитель теплоснабж.организации

/ Подпись _____

МП



Ю.О. Мартовская
Подпись

/Ю.О. Мартовская/

Ф.И.О.

26.12.19

ОТЧЕТ

о суточных параметрах теплоснабжения
25/11/19г.-24/12/19г.

Абонент: ООО "УК "Домоуправ" Договор №: 8848
Адрес: Университетская Набережная, 105 (ИТП-8) 110 стр.

Архив прибора:КАРАТ-307 (21734216).Посуточный архив

Дата	Qобщ	V1	V2	Vd	T1	T2	Td	P1	P2	Gпр	Gобр	Gподп	НАР
	Гкал	м3	м3	м3	°C	°C	°C	кг/см2	кг/см2	т	т	т	ч
25.11.2019	3,43	97,70	96,00	1,70	84,44	46,09	38,35	10,25	9,94	94,70	95,00	0,00	24
26.11.2019	3,53	108,60	106,80	1,70	84,78	48,73	36,05	10,16	10,05	105,20	105,50	0,00	24
27.11.2019	3,71	116,20	114,40	1,90	85,29	49,47	35,82	10,09	10,16	112,60	112,90	0,00	24
28.11.2019	3,35	107,00	105,40	1,60	84,27	48,69	35,59	10,31	9,95	103,80	104,10	0,00	24
29.11.2019	3,22	92,60	91,10	1,50	83,20	45,73	37,47	10,37	9,96	89,90	90,20	0,00	24
30.11.2019	3,49	114,10	112,30	1,80	83,49	48,79	34,71	9,95	10,05	110,60	110,90	0,00	24
01.12.2019	3,90	126,30	124,40	1,90	86,15	51,22	34,93	9,91	10,04	122,30	122,70	0,00	24
02.12.2019	3,45	109,40	107,70	1,70	84,97	48,94	36,03	10,24	9,90	106,00	106,30	0,00	24
03.12.2019	3,33	94,20	92,60	1,60	85,03	46,46	38,57	10,24	10,00	91,30	91,60	0,00	24
04.12.2019	3,81	118,00	116,10	1,90	88,25	51,42	36,83	10,09	9,90	114,10	114,50	0,00	24
05.12.2019	3,38	97,90	96,20	1,70	87,29	48,65	38,64	10,23	9,89	94,70	95,00	0,00	24
06.12.2019	3,29	100,30	98,70	1,60	85,28	48,68	36,60	10,27	9,74	97,20	97,50	0,00	24
07.12.2019	2,84	79,50	78,20	1,30	79,48	42,97	36,52	10,31	9,73	77,30	77,60	0,00	24
08.12.2019	2,95	85,70	84,50	1,10	79,00	43,17	35,84	10,19	9,75	83,40	83,80	0,00	24
09.12.2019	3,37	121,20	120,00	1,20	79,52	50,14	29,38	10,10	9,77	117,90	118,50	0,00	24
10.12.2019	3,49	131,90	131,00	1,00	79,61	52,48	27,13	10,18	9,63	128,30	129,30	0,00	24
11.12.2019	3,40	131,80	130,90	0,90	79,73	53,17	26,57	10,21	9,64	128,20	129,20	0,00	24
12.12.2019	3,37	124,50	123,60	0,90	80,43	52,24	28,18	10,04	9,67	121,00	122,00	0,00	24
13.12.2019	3,74	127,30	126,00	1,30	86,19	55,90	30,29	10,25	9,72	123,30	124,20	0,00	24
14.12.2019	3,90	132,90	131,40	1,60	87,37	57,02	30,35	10,33	9,67	128,60	129,40	0,00	24
15.12.2019	3,94	117,20	115,40	1,80	87,08	52,09	34,99	10,00	9,85	113,40	113,90	0,00	24
16.12.2019	3,93	124,60	122,80	1,80	86,91	54,10	32,81	10,09	9,80	120,70	121,20	0,00	24
17.12.2019	3,93	132,60	130,90	1,70	86,92	56,21	30,71	10,23	9,57	128,30	129,00	0,00	24
18.12.2019	3,98	133,00	131,20	1,80	87,77	56,87	30,90	10,26	9,56	128,60	129,30	0,00	24
19.12.2019	3,91	150,00	148,50	1,60	87,27	60,22	27,06	10,70	9,43	145,20	146,00	0,00	24
20.12.2019	3,70	136,90	135,40	1,50	86,87	58,80	28,07	10,34	9,54	132,50	133,30	0,00	24
21.12.2019	3,80	112,20	110,40	1,80	90,73	55,60	35,13	10,03	9,91	108,30	108,80	0,00	24
22.12.2019	4,09	112,90	111,00	2,00	92,26	54,66	37,60	10,04	9,90	108,90	109,40	0,00	24
23.12.2019	4,19	128,60	126,70	2,00	90,26	56,29	33,97	10,22	9,70	124,20	124,80	0,00	24
24.12.2019	3,74	137,30	135,80	1,50	83,37	55,34	28,03	10,38	9,63	133,30	133,90	0,00	24
Итого:	108,16	3502,40	3455,40	47,40						3393,80	3409,80	0,00	720
Средние:					91,19	55,36	35,83	10,93	10,50				

Дата	Qобщ	V1	V2	Vd	Gпр	Gобр	Gподп	ВНР
	Гкал	м3	м3	м3	т	т	т	ч
24.11.2019	1658,23	73752,51	72709,01	1042,90	71558,68	71514,75	43,93	
24.12.2019	1766,39	77254,91	76164,41	1090,30	74952,48	74924,55	27,93	
ИТОГО:	108,16	3502,4	3455,4	47,4	3393,8	3409,80	-16,00	720

Архив прибора:КАРАТ-307 (10454614)

Нежилые помещения

Дата	Qобщ	V1	V2	Vd	Gпр	Gобр	Gподп	ВНР
	Гкал	м3	м3	м3	т	т	т	ч
24.11.2019	94,24	7446,22	7764,01	-317,79	7222,39	7325,74	-103,35	
24.12.2019	101,86	7989,53	8307,12	-317,59	7741,80	7858,05	-116,25	
ИТОГО:	7,62	543,31	543,11	0,20	519,41	532,31	-12,90	720

Представитель абонента

Генеральный директор ООО "УК "Домоуправ"

Представитель теплоснабж.организации

И.О. Климанко /

Ю.О. Мартовская /



МП

Подпись

Ф.И.О.

26.12.19

ОТЧЕТ
о суточных параметрах теплоснабжения
25/11/19г.-24/12/19г.

Абонент: ООО "УК "Домоуправ" Договор N: 8848
Адрес: Университетская Набережная, 62 (ИТП-1) 16 стр.

Прибор: КАРАТ-306
Серийный номер: 08914717
Посуточный архив

Дата	G1	G2	Gd1	T1	T2	Td1	P1	P2	Q1	V1	V2	НАР
	т	т	т	°С	°С	°С	Мпа	Мпа	кг/см2	м3	м3	ч
25.11.2019	229,51	229,51	0,00	86,35	48,50	37,85	0,97	0,86	8,68	236,20	232,60	24
26.11.2019	235,25	235,25	0,00	86,42	49,08	37,34	0,96	0,87	8,77	242,10	238,50	24
27.11.2019	227,66	227,66	0,00	86,94	48,92	38,02	0,96	0,88	8,57	234,30	230,90	24
28.11.2019	205,05	205,05	0,00	85,65	46,78	38,86	0,98	0,86	7,91	210,90	207,70	24
29.11.2019	212,88	212,88	0,00	84,72	47,47	37,25	0,99	0,86	7,89	219,00	215,50	24
30.11.2019	238,36	238,36	0,00	85,63	49,59	36,04	0,94	0,87	8,51	245,20	241,70	24
01.12.2019	246,80	246,80	0,00	87,67	50,62	37,05	0,94	0,87	9,14	254,20	250,40	24
02.12.2019	219,24	219,24	0,00	86,20	48,13	38,07	0,98	0,85	8,31	225,60	222,20	24
03.12.2019	224,44	224,44	0,00	86,80	49,08	37,72	0,97	0,86	8,44	231,10	227,50	24
04.12.2019	225,07	225,07	0,00	89,98	50,31	39,66	0,96	0,85	8,93	232,10	228,40	24
05.12.2019	221,15	221,15	0,00	88,72	49,41	39,31	0,97	0,85	8,68	228,10	224,10	24
06.12.2019	204,45	204,45	0,00	86,23	47,94	38,29	0,98	0,83	7,73	210,40	207,30	24
07.12.2019	181,40	181,40	0,00	80,62	44,52	36,10	0,98	0,84	6,55	186,00	183,50	24
08.12.2019	207,22	207,22	0,00	80,43	45,75	34,69	0,97	0,84	7,18	212,50	209,70	24
09.12.2019	202,86	202,86	0,00	80,59	46,05	34,54	0,96	0,84	6,92	207,90	205,50	24
10.12.2019	177,84	177,84	0,00	80,39	44,02	36,37	0,97	0,82	6,46	182,20	180,00	24
11.12.2019	182,54	182,54	0,00	80,58	44,11	36,47	0,97	0,83	6,65	187,00	184,80	24
12.12.2019	191,09	191,09	0,00	81,92	45,26	36,66	0,96	0,83	6,98	196,10	193,40	24
13.12.2019	188,01	188,01	0,00	87,56	46,35	41,22	0,98	0,83	7,72	193,60	190,40	24
14.12.2019	198,25	198,25	0,00	88,18	47,42	40,76	0,98	0,83	8,05	204,20	200,90	24
15.12.2019	250,23	250,23	0,00	88,29	51,02	37,26	0,95	0,85	9,30	257,70	254,10	24
16.12.2019	224,48	224,48	0,00	88,08	49,19	38,89	0,97	0,84	8,69	231,30	227,60	24
17.12.2019	206,22	206,22	0,00	87,91	47,94	39,97	0,98	0,82	8,22	212,30	209,10	24
18.12.2019	206,37	206,37	0,00	88,78	48,20	40,57	0,98	0,82	8,32	212,70	209,20	24
19.12.2019	191,63	191,63	0,00	87,90	46,67	41,23	1,03	0,80	7,87	197,50	194,00	24
20.12.2019	201,05	201,05	0,00	87,73	47,70	40,02	0,99	0,82	8,02	207,10	203,70	24
21.12.2019	242,92	242,92	0,00	92,39	52,00	40,38	0,96	0,85	9,78	250,80	246,90	24
22.12.2019	242,99	242,99	0,00	93,41	52,07	41,33	0,96	0,85	10,03	251,10	246,90	24
23.12.2019	212,70	212,70	0,00	90,49	49,75	40,74	0,98	0,83	8,65	219,40	216,00	24
24.12.2019	193,09	193,09	0,00	83,82	46,25	37,57	1,00	0,82	7,25	198,30	195,60	24
Итого:	6390,75	6390,75							244,20	6576,90	6478,10	720,00
Средние:				92,51	51,43	41,08	1,04	0,90				

Дата	Qобщ	V1	V2	Vd	G1	G2	Gподп	ВНР
	Гкал	м3	м3	м3	т	т	т	ч
24.11.2019	1962,89	66324,57	68143,72	-1819,14	64717,56	67404,38	-2686,82	
24.12.2019	2207,09	72901,47	74621,81	-1720,34	71108,31	73795,14	-2686,82	
ИТОГО:	244,20	6576,90	6478,10	98,80	6390,75	6390,75	0,00	720,00

Представитель абонента
Генеральный директор ООО "УК "Домоуправ"

Представитель теплоснабж. организации



Подпись Ю.О. Март / Ю.О. Мартовская /

26.12.19

Ф.И.О.

ОТЧЕТ
о суточных параметрах теплоснабжения
25/11/19г.-24/12/19г.

Абонент: ООО "УК "Домоуправ" Договор N: 8848
Адрес: Университетская Набережная, 62 (ИТП-2) 16 стр.

Прибор: КАРАТ-306
Серийный номер: 33752817
Посуточный архив

Дата	G1	G2	Gd1	T1	T2	Td1	P1	P2	Q1	V1	V2	НАР
	т	т	т	°С	°С	°С	Мпа	Мпа	Гкал	м3	м3	ч
25.11.2019	218,67	218,67	0,00	86,28	48,04	38,24	0,97	0,86	8,34	224,50	222,10	24
26.11.2019	235,81	235,81	0,00	86,38	49,82	36,56	0,96	0,87	8,61	242,10	239,70	24
27.11.2019	231,27	231,27	0,00	86,90	49,64	37,26	0,95	0,88	8,55	237,40	235,20	24
28.11.2019	214,45	214,45	0,00	85,63	48,27	37,36	0,97	0,86	7,98	220,00	217,90	24
29.11.2019	223,92	223,92	0,00	84,70	48,49	36,21	0,98	0,86	8,09	229,60	227,50	24
30.11.2019	243,41	243,41	0,00	85,59	49,75	35,84	0,93	0,87	8,66	249,70	247,50	24
01.12.2019	248,70	248,70	0,00	87,63	50,94	36,69	0,93	0,87	9,12	255,50	253,00	24
02.12.2019	223,67	223,67	0,00	86,17	48,88	37,29	0,97	0,85	8,32	229,60	227,30	24
03.12.2019	225,52	225,52	0,00	86,76	49,31	37,44	0,96	0,86	8,44	231,60	229,20	24
04.12.2019	223,78	223,78	0,00	89,94	50,01	39,94	0,95	0,85	8,93	230,30	227,50	24
05.12.2019	218,67	218,67	0,00	88,69	49,38	39,31	0,96	0,85	8,58	224,90	222,20	24
06.12.2019	213,34	213,34	0,00	86,23	49,01	37,23	0,97	0,83	7,89	219,00	216,90	24
07.12.2019	206,88	206,88	0,00	80,62	46,80	33,82	0,97	0,84	7,00	211,60	210,00	24
08.12.2019	218,94	218,94	0,00	80,42	47,19	33,22	0,96	0,84	7,28	223,80	222,40	24
09.12.2019	228,24	228,24	0,00	80,60	48,15	32,45	0,95	0,84	7,39	233,40	231,90	24
10.12.2019	215,53	215,53	0,00	80,43	47,77	32,66	0,96	0,82	7,04	220,20	219,10	24
11.12.2019	214,53	214,53	0,00	80,61	47,83	32,78	0,96	0,83	7,03	219,30	218,00	24
12.12.2019	218,38	218,38	0,00	81,92	48,19	33,73	0,95	0,83	7,38	223,40	222,00	24
13.12.2019	213,08	213,08	0,00	87,57	49,46	38,11	0,97	0,83	8,09	219,00	216,50	24
14.12.2019	225,02	225,02	0,00	88,20	50,21	37,99	0,97	0,83	8,50	231,10	229,00	24
15.12.2019	273,96	273,96	0,00	88,29	53,29	35,01	0,94	0,85	9,57	281,30	279,30	24
16.12.2019	241,01	241,01	0,00	88,07	50,97	37,11	0,96	0,84	8,88	247,30	245,60	24
17.12.2019	207,71	207,71	0,00	87,87	48,71	39,16	0,97	0,82	8,13	213,30	211,20	24
18.12.2019	201,60	201,60	0,00	88,74	48,35	40,39	0,97	0,82	8,13	207,00	205,10	24
19.12.2019	184,70	184,70	0,00	87,85	46,91	40,94	1,02	0,80	7,57	189,40	187,90	24
20.12.2019	193,84	193,84	0,00	87,67	47,35	40,31	0,98	0,82	7,81	198,80	197,20	24
21.12.2019	241,09	241,09	0,00	92,34	52,30	40,04	0,95	0,85	9,65	248,20	245,70	24
22.12.2019	242,47	242,47	0,00	93,38	52,09	41,29	0,95	0,85	10,00	249,90	247,00	24
23.12.2019	214,85	214,85	0,00	90,47	49,48	40,99	0,97	0,83	8,72	220,90	218,90	24
24.12.2019	195,02	195,02	0,00	83,78	46,25	37,54	0,99	0,82	7,32	199,60	198,20	24
Итого:	6658,06	6658,06							247,00	6831,70	6771,00	720,00
Средние:				92,49	52,60	39,89	1,03	0,90				

Дата	Общ	V1	V2	Vd	G1	G2	Гподп	ВНР
	Гкал	м3	м3	м3	т	т	т	ч
24.11.2019	1923,29	61733,37	60866,32	867,05	60270,28	60281,03	-10,76	
24.12.2019	2170,29	68565,07	67637,32	927,75	66928,33	66939,09	-10,76	
ИТОГО:	247,00	6831,70	6771,00	60,70	6658,06	6658,06	0,00	720,00


Представитель абонента
Генеральный директор ООО "УК "Домоуправ"

Представитель теплоснабж. организации

Подпись _____
М.П. _____

Ю.О. Мартовская
Подпись _____
Ф.И.О. /Ю.О. Мартовская/

26.12.19



ОТЧЕТ

о суточных параметрах теплоснабжения
25/11/19г.-24/12/19г.

Абонент: ООО "УК "Домоуправ" Договор N: 8848
Адрес: Университетская Набережная, 62 (ИТП-3) 16 стр.

Прибор: КАРАТ-306

Серийный номер: 00263017

Посуточный архив

Дата	G1	G2	Gd1	T1	T2	Td1	P1	P2	Q1	V1	V2	НАР
	т	т	т	°C	°C	°C	Мпа	Мпа	Гкал	м3	м3	ч
25.11.2019	227,92	227,92	0,00	86,23	49,85	36,38	0,97	0,86	8,28	235,50	230,20	24
26.11.2019	234,96	234,96	0,00	86,31	50,57	35,74	0,96	0,87	8,38	243,00	237,20	24
27.11.2019	229,10	229,10	0,00	86,83	50,52	36,32	0,95	0,88	8,24	236,80	231,50	24
28.11.2019	202,15	202,15	0,00	85,54	48,14	37,40	0,98	0,86	7,50	208,70	204,10	24
29.11.2019	209,38	209,38	0,00	84,61	48,07	36,54	0,98	0,86	7,63	216,10	211,30	24
30.11.2019	239,86	239,86	0,00	85,52	50,64	34,89	0,94	0,87	8,28	247,80	242,30	24
01.12.2019	256,58	256,58	0,00	87,58	52,17	35,42	0,93	0,87	9,08	265,50	259,30	24
02.12.2019	219,24	219,24	0,00	86,10	49,72	36,38	0,97	0,85	7,93	226,70	221,30	24
03.12.2019	219,36	219,36	0,00	86,68	49,77	36,91	0,96	0,86	8,08	226,90	221,40	24
04.12.2019	225,45	225,45	0,00	89,87	51,42	38,45	0,95	0,85	8,67	233,80	227,60	24
05.12.2019	219,44	219,44	0,00	88,62	50,30	38,31	0,96	0,85	8,38	227,30	221,50	24
06.12.2019	199,03	199,03	0,00	86,12	48,07	38,05	0,97	0,83	7,44	205,80	200,90	24
07.12.2019	168,29	168,29	0,00	80,46	44,76	35,71	0,97	0,83	6,01	173,20	169,60	24
08.12.2019	197,48	197,48	0,00	80,30	46,25	34,05	0,96	0,84	6,71	203,50	198,90	24
09.12.2019	202,95	202,95	0,00	80,48	47,33	33,15	0,95	0,84	6,68	209,10	204,60	24
10.12.2019	188,29	188,29	0,00	80,30	46,55	33,75	0,96	0,82	6,35	193,90	189,80	24
11.12.2019	187,10	187,10	0,00	80,48	46,54	33,94	0,97	0,82	6,34	192,60	188,70	24
12.12.2019	204,67	204,67	0,00	81,81	47,47	34,34	0,95	0,83	7,02	211,00	206,40	24
13.12.2019	212,35	212,35	0,00	87,49	50,03	37,47	0,97	0,83	7,93	219,80	214,30	24
14.12.2019	227,00	227,00	0,00	88,12	51,14	36,98	0,98	0,83	8,31	235,00	229,30	24
15.12.2019	291,78	291,78	0,00	88,25	55,15	33,10	0,94	0,85	9,60	301,90	295,50	24
16.12.2019	241,11	241,11	0,00	88,00	52,14	35,87	0,96	0,84	8,55	249,40	243,90	24
17.12.2019	203,22	203,22	0,00	87,79	49,29	38,50	0,97	0,82	7,82	210,10	205,30	24
18.12.2019	198,85	198,85	0,00	88,65	49,31	39,34	0,97	0,81	7,82	205,80	200,80	24
19.12.2019	175,86	175,86	0,00	87,74	47,40	40,34	1,02	0,80	7,10	181,70	177,60	24
20.12.2019	191,49	191,49	0,00	87,58	49,23	38,35	0,98	0,81	7,32	197,90	193,50	24
21.12.2019	256,94	256,94	0,00	92,29	54,57	37,71	0,95	0,85	9,69	266,50	260,20	24
22.12.2019	258,08	258,08	0,00	93,32	54,85	38,47	0,95	0,85	9,89	268,00	261,30	24
23.12.2019	213,64	213,64	0,00	90,39	51,33	39,06	0,98	0,83	8,13	221,20	216,50	24
24.12.2019	193,18	193,18	0,00	83,70	47,87	35,83	0,99	0,82	6,91	198,90	195,30	24
Итого:	6494,76	6494,76							236,07	6713,40	6560,10	720,00
Средние:				92,40	53,23	39,17	1,03	0,90				

Дата	Общ	V1	V2	Vd	G1	G2	Гподп	ВНР
	Гкал	м3	м3	м3	т	т	т	ч
24.11.2019	1841,53	58608,17	57640,17	968,00	57156,89	57141,46	15,44	
24.12.2019	2077,59	65321,57	64200,27	1121,30	63651,65	63636,21	15,44	
ИТОГО:	236,07	6713,40	6560,10	153,30	6494,76	6494,76	0,00	720,00

Представитель абонента
Генеральный директор ООО "УК "Домоуправ"

Представитель теплоснабж. организации



Подпись: Ю.О. Мартовская

Ф.И.О.

26.12.19

ОТЧЕТ

о суточных параметрах теплоснабжения
25/11/19г.-24/12/19г.

Абонент: ООО "УК "Домоуправ" Договор N: 8848
Адрес: Университетская Набережная, 62 (ИТП-4) 16 стр.

Прибор: КАРАТ-306

Серийный номер: 33722817

Посуточный архив

Дата	G1	G2	Gd1	T1	T2	Td1	P1	P2	Q1	V1	V2	НАР
	т	т	т	°С	°С	°С	Мпа	Мпа	Гкал	м3	м3	ч
25.11.2019	214,55	214,55	0,00	85,98	48,48	37,50	0,96	0,86	8,04	221,30	216,90	24
26.11.2019	226,81	226,81	0,00	86,07	49,83	36,24	0,95	0,87	8,21	233,70	229,70	24
27.11.2019	217,26	217,26	0,00	86,57	49,13	37,44	0,95	0,88	8,07	224,00	219,90	24
28.11.2019	194,52	194,52	0,00	85,25	47,46	37,78	0,97	0,86	7,33	200,50	196,60	24
29.11.2019	201,87	201,87	0,00	84,34	47,78	36,55	0,97	0,86	7,36	208,00	204,00	24
30.11.2019	217,90	217,90	0,00	85,30	48,03	37,27	0,93	0,87	8,06	224,70	220,20	24
01.12.2019	230,00	230,00	0,00	87,32	49,60	37,71	0,93	0,87	8,67	237,20	232,90	24
02.12.2019	204,04	204,04	0,00	85,80	48,06	37,75	0,97	0,86	7,69	210,30	206,40	24
03.12.2019	208,59	208,59	0,00	86,43	48,74	37,68	0,96	0,87	7,88	215,00	211,10	24
04.12.2019	206,29	206,29	0,00	89,58	49,05	40,53	0,95	0,86	8,36	213,10	208,80	24
05.12.2019	204,78	204,78	0,00	88,31	48,80	39,51	0,96	0,86	8,09	211,40	207,20	24
06.12.2019	189,07	189,07	0,00	85,78	48,00	37,77	0,97	0,84	7,11	194,90	191,30	24
07.12.2019	167,37	167,37	0,00	80,16	43,59	36,56	0,97	0,84	6,12	172,10	168,70	24
08.12.2019	191,34	191,34	0,00	80,04	44,75	35,29	0,96	0,84	6,77	196,70	193,00	24
09.12.2019	193,13	193,13	0,00	80,20	45,78	34,42	0,95	0,84	6,61	198,40	195,10	24
10.12.2019	181,74	181,74	0,00	80,01	45,24	34,78	0,96	0,83	6,32	186,90	183,30	24
11.12.2019	187,60	187,60	0,00	80,22	45,57	34,65	0,96	0,83	6,49	192,70	189,50	24
12.12.2019	197,28	197,28	0,00	81,60	46,61	34,99	0,95	0,83	6,92	202,90	199,30	24
13.12.2019	193,37	193,37	0,00	87,20	47,45	39,74	0,97	0,84	7,67	199,70	195,30	24
14.12.2019	207,60	207,60	0,00	87,81	48,70	39,11	0,97	0,83	8,08	214,40	209,90	24
15.12.2019	257,39	257,39	0,00	87,99	51,90	36,10	0,94	0,85	9,26	265,40	261,10	24
16.12.2019	219,33	219,33	0,00	87,71	49,74	37,98	0,96	0,84	8,26	226,30	222,10	24
17.12.2019	192,13	192,13	0,00	87,48	47,34	40,15	0,97	0,82	7,72	198,40	194,10	24
18.12.2019	187,08	187,08	0,00	88,33	47,39	40,94	0,97	0,82	7,66	193,30	189,00	24
19.12.2019	170,15	170,15	0,00	87,39	46,27	41,12	1,01	0,80	7,00	175,70	171,80	24
20.12.2019	181,93	181,93	0,00	87,26	46,84	40,43	0,98	0,82	7,35	187,90	183,70	24
21.12.2019	221,47	221,47	0,00	92,02	50,52	41,50	0,95	0,86	9,19	229,40	224,10	24
22.12.2019	223,47	223,47	0,00	93,00	50,94	42,07	0,95	0,85	9,38	231,60	226,20	24
23.12.2019	190,68	190,68	0,00	89,97	48,21	41,75	0,97	0,83	7,87	197,20	193,00	24
24.12.2019	167,52	167,52	0,00	83,34	45,19	38,15	0,99	0,82	6,39	172,50	169,10	24
Итого:	6046,25	6046,25							229,93	6235,60	6113,30	720,00
Средние:				92,09	51,25	40,84	1,03	0,91				

Дата	Общ	V1	V2	Vd	G1	G2	Гподп	ВНР
	Гкал	м3	м3	м3	т	т	т	ч
24.11.2019	1907,01	60499,37	59180,02	1319,35	58884,72	58858,70	26,03	
24.12.2019	2136,94	66734,97	65293,32	1441,65	64930,98	64904,95	26,03	
ИТОГО:	229,93	6235,60	6113,30	122,30	6046,25	6046,25	0,00	720,00

Представитель абонента
Генеральный директор ООО "УК "Домоуправ"

Представитель теплоснабж. организации



Подпись Ю.О. Март /Ю.О. Мартовская/
Ф.И.О.

26.12.19

ОТЧЕТ

о суточных параметрах теплоснабжения
25/11/19г.-24/12/19г.

Абонент: ООО "УК "Домоуправ" Договор N: 8848
Адрес: ул. Университетская Набережная, 103 (ИТП-2)

Прибор: КАРАТ-306
Серийный номер: 13172218
Посуточный архив

Дата	V1	V2	T1	T2	Td1	P1	P2	G1	G2	Gd1	Q1	НАР
	м3	м3	°C	°C	°C	Мпа	Мпа	т	т	т	Гкал	ч
11.12.2019	230,92	231,37	81,57	46,62	34,95	0,96	0,82	226,79	226,79	0,00	7,93	24
12.12.2019	259,80	260,29	82,51	48,74	33,77	0,94	0,82	254,69	255,14	-0,45	8,53	24
13.12.2019	241,11	241,05	88,29	48,94	39,35	0,96	0,83	235,90	235,90	0,00	9,27	24
14.12.2019	233,78	233,54	89,24	48,81	40,43	0,97	0,82	228,56	228,56	0,00	9,25	24
15.12.2019	269,73	268,98	89,15	50,74	38,41	0,94	0,84	263,36	263,36	0,00	10,12	24
16.12.2019	262,17	260,98	88,95	49,90	39,05	0,95	0,83	255,81	255,81	0,00	9,96	24
17.12.2019	242,44	241,51	88,83	48,51	40,32	0,96	0,81	236,74	236,74	0,00	9,55	24
18.12.2019	263,97	263,47	89,77	50,96	38,81	0,97	0,81	257,58	257,98	-0,40	9,99	24
19.12.2019	276,83	275,94	89,11	52,47	36,64	1,01	0,80	270,13	270,13	0,00	9,90	24
20.12.2019	272,49	271,57	88,75	52,19	36,56	0,98	0,81	265,92	265,92	0,00	9,73	24
21.12.2019	250,07	248,52	92,94	51,52	41,42	0,95	0,84	243,39	243,39	0,00	10,07	24
22.12.2019	247,02	246,24	94,37	51,61	42,76	0,95	0,84	240,66	240,66	0,00	10,30	24
23.12.2019	263,87	262,61	92,02	52,02	40,00	0,97	0,82	257,06	257,06	0,00	10,23	24
24.12.2019	317,62	317,26	85,03	53,02	32,01	0,98	0,81	310,63	310,63	0,00	9,95	24
Итого:	3631,82	3623,33						3547,23	3548,07	-0,84	134,78	336,00
Средние:												

Дата	Общ	V1	V2	Vd	G1	G2	Gподп	ВНР
	Гкал	м3	м3	м3	т	т	т	ч
10.12.2019	481,13	14230,39	14285,21	-54,82	13968,92	13992,03	-23,11	
24.12.2019	615,91	17862,21	17908,54	-46,33	17516,15	17540,10	-23,95	
ИТОГО:	134,78	3631,82	3623,33	8,49	3547,23	3548,07	-0,84	336,00

Представитель абонента
Генеральный директор ООО "УК "Домоуправ"

Представитель теплоснабж. организации



Подпись: Ю.О. Мартовская /Ю.О. Мартовская/
Ф.И.О.

26.12.19

ОТЧЕТ

о суточных параметрах теплоснабжения
25/11/19г.-24/12/19г.

Абонент: ООО "УК "Домоуправ" Договор N: 8648
Адрес: ул. Университетская Набережная, 103 (ИТП-3)

Прибор: КАРАТ-306
Серийный номер: 20471817
Посуточный архив

Дата	G1	G2	Gd1	T1	T2	Td1	P1	P2	Q1	V1	V2	НАР
	т	т	т	°C	°C	°C	Мпа	Мпа	Гкал	м3	м3	ч
25.11.2019	305,00	305,00	0,00	86,91	52,91	34,00	0,97	0,85	10,36	313,77	310,02	24
26.11.2019	330,50	330,50	0,00	87,09	54,73	32,36	0,96	0,86	10,60	340,07	336,24	24
27.11.2019	343,47	343,47	0,00	87,62	55,38	32,24	0,95	0,87	10,89	353,56	349,55	24
28.11.2019	309,23	309,23	0,00	86,50	53,53	32,97	0,97	0,85	10,04	318,00	314,52	24
29.11.2019	292,31	292,31	0,00	85,52	51,91	33,61	0,98	0,85	9,78	300,33	297,04	24
30.11.2019	346,26	346,26	0,00	86,03	54,80	31,22	0,94	0,86	10,65	356,11	352,20	24
01.12.2019	367,81	367,81	0,00	88,41	57,20	31,21	0,94	0,86	11,47	378,93	374,50	24
02.12.2019	333,01	333,01	0,00	87,05	54,88	32,17	0,97	0,85	10,56	342,64	338,92	24
03.12.2019	303,80	303,80	0,00	87,31	53,52	33,79	0,97	0,86	10,19	312,56	308,98	24
04.12.2019	328,79	328,79	0,00	90,60	56,47	34,13	0,95	0,85	11,21	339,09	334,79	24
05.12.2019	299,06	299,06	0,00	89,49	54,33	35,16	0,97	0,85	10,48	308,08	304,30	24
06.12.2019	333,88	333,88	0,00	87,30	55,35	31,95	0,97	0,83	10,47	343,59	339,96	24
07.12.2019	313,89	313,89	0,00	81,55	51,87	29,68	0,97	0,83	9,32	321,70	318,94	24
08.12.2019	338,03	338,03	0,00	81,19	52,77	28,41	0,96	0,83	9,61	346,47	343,50	24
09.12.2019	312,71	312,71	0,00	81,38	52,10	29,28	0,95	0,83	9,17	320,54	317,69	24
10.12.2019	330,92	330,92	0,00	81,30	53,10	28,20	0,96	0,82	9,34	339,23	336,32	24
11.12.2019	308,13	308,13	0,00	81,42	52,47	28,96	0,97	0,82	8,93	315,82	313,14	24
12.12.2019	319,13	319,13	0,00	82,38	53,17	29,21	0,95	0,83	9,33	327,33	324,40	24
13.12.2019	269,78	269,78	0,00	88,12	52,95	35,17	0,97	0,83	9,45	277,60	274,37	24
14.12.2019	316,94	316,94	0,00	89,08	55,56	33,52	0,98	0,82	10,55	326,39	322,72	24
15.12.2019	423,22	423,22	0,00	89,04	60,82	28,22	0,94	0,84	11,84	436,25	431,76	24
16.12.2019	382,73	382,73	0,00	88,83	58,60	30,23	0,95	0,84	11,33	394,43	390,11	24
17.12.2019	290,01	290,01	0,00	88,65	53,89	34,76	0,97	0,81	10,08	298,57	295,05	24
18.12.2019	284,73	284,73	0,00	89,57	53,43	36,14	0,97	0,81	10,26	293,71	289,23	24
19.12.2019	263,45	263,45	0,00	88,83	51,92	36,91	1,02	0,80	9,74	273,75	265,31	24
20.12.2019	264,14	264,14	0,00	88,51	52,17	36,34	0,98	0,81	9,60	274,38	266,06	24
21.12.2019	367,36	367,36	0,00	92,86	60,13	32,73	0,95	0,85	12,01	382,19	372,14	24
22.12.2019	366,93	366,93	0,00	94,22	60,16	34,06	0,95	0,85	12,46	382,03	371,78	24
23.12.2019	385,24	385,24	0,00	91,80	60,15	31,65	0,97	0,83	11,97	398,93	392,14	24
24.12.2019	321,79	321,79	0,00	84,79	53,85	30,94	0,99	0,82	9,91	330,48	327,33	24
Итого:	9752,27	9752,27							311,61	10046,53	9913,01	720,00
Средние:				93,33	58,72	34,61	1,03	0,90				

Дата	Общ	V1	V2	Vd	G1	G2	Гподп	ВНР
	Гкал	м3	м3	м3	т	т	т	ч
24.11.2019	2104,50	69136,09	68525,92	610,17	67219,32	67435,87	-216,55	
24.12.2019	2416,11	79182,62	78438,93	743,69	76971,59	77188,14	-216,55	
ИТОГО:	311,61	10046,53	9913,01	133,52	9752,27	9752,27	0,00	720,00

Представитель абонента
Генеральный директор ООО "УК "Домоуправ"

Представитель теплоснабж. организации



Ю.О. Мартовская
Подпись /Ю.О. Мартовская/
Ф.И.О.
26.12.19

МП

ОТЧЕТ
о суточных параметрах теплоснабжения
25/11/19г.-24/12/19г.

Абонент: ООО "УК "Домоуправ" Договор N: 8848
Адрес: ул. Университетская Набережная, 103 (ИТП-4)

Прибор: КАРАТ-306
Серийный номер: 20441817
Посуточный архив

Дата	G1	G2	Gd1	T1	T2	Td1	P1	P2	Q1	V1	V2	НАР
	т	т	т	°С	°С	°С	Мпа	Мпа	Гкал	м3	м3	ч
25.11.2019	196,32	196,32	0,00	86,25	53,65	32,60	0,97	0,85	6,39	203,05	198,46	24
26.11.2019	210,56	210,56	0,00	86,43	55,42	31,02	0,96	0,86	6,49	217,89	212,98	24
27.11.2019	204,63	204,63	0,00	86,95	54,79	32,16	0,96	0,87	6,49	211,87	206,90	24
28.11.2019	197,84	197,84	0,00	85,86	53,80	32,06	0,98	0,85	6,21	204,67	199,99	24
29.11.2019	183,93	183,93	0,00	84,87	52,21	32,67	0,98	0,85	5,99	190,10	185,76	24
30.11.2019	223,42	223,42	0,00	85,34	55,72	29,62	0,94	0,86	6,52	231,12	225,93	24
01.12.2019	238,66	238,66	0,00	87,75	58,11	29,64	0,94	0,86	7,07	247,34	241,57	24
02.12.2019	208,06	208,06	0,00	86,41	55,10	31,32	0,97	0,85	6,44	215,39	210,38	24
03.12.2019	193,88	193,88	0,00	86,67	53,90	32,76	0,97	0,86	6,29	200,69	195,97	24
04.12.2019	207,51	207,51	0,00	89,95	56,75	33,20	0,96	0,85	6,88	215,32	209,95	24
05.12.2019	193,86	193,86	0,00	88,88	55,07	33,81	0,97	0,85	6,54	200,98	195,99	24
06.12.2019	198,79	198,79	0,00	86,66	54,48	32,19	0,97	0,83	6,19	205,85	201,05	24
07.12.2019	182,43	182,43	0,00	80,91	50,80	30,10	0,98	0,83	5,50	188,10	184,08	24
08.12.2019	183,06	183,06	0,00	80,51	50,68	29,83	0,96	0,83	5,47	188,68	184,72	24
09.12.2019	194,25	194,25	0,00	80,74	51,92	28,82	0,96	0,83	5,59	200,29	196,10	24
10.12.2019	181,01	181,01	0,00	80,64	50,88	29,75	0,97	0,82	5,39	186,63	182,63	24
11.12.2019	178,98	178,98	0,00	80,77	51,04	29,73	0,97	0,82	5,32	184,55	180,60	24
12.12.2019	184,73	184,73	0,00	81,71	51,94	29,77	0,95	0,82	5,50	190,59	186,50	24
13.12.2019	180,23	180,23	0,00	87,50	53,80	33,69	0,97	0,83	6,04	186,59	182,17	24
14.12.2019	198,71	198,71	0,00	88,46	55,75	32,71	0,98	0,82	6,42	205,91	201,03	24
15.12.2019	279,75	279,75	0,00	88,42	61,76	26,65	0,95	0,84	7,39	289,99	283,83	24
16.12.2019	227,82	227,82	0,00	88,20	57,79	30,40	0,96	0,84	6,85	235,99	230,78	24
17.12.2019	184,77	184,77	0,00	88,04	53,77	34,27	0,97	0,81	6,32	191,30	186,83	24
18.12.2019	192,99	192,99	0,00	88,94	55,04	33,90	0,97	0,81	6,52	199,94	195,25	24
19.12.2019	163,20	163,20	0,00	88,20	52,02	36,18	1,02	0,80	5,91	168,97	164,89	24
20.12.2019	172,75	172,75	0,00	87,90	53,26	34,63	0,98	0,81	5,96	178,84	174,63	24
21.12.2019	244,31	244,31	0,00	92,23	61,89	30,34	0,95	0,85	7,39	253,85	247,89	24
22.12.2019	246,92	246,92	0,00	93,63	62,59	31,04	0,95	0,85	7,66	256,79	250,68	24
23.12.2019	214,95	214,95	0,00	91,22	58,55	32,67	0,97	0,82	6,83	223,20	218,08	24
24.12.2019	169,68	169,68	0,00	84,18	51,48	32,70	0,99	0,82	5,55	175,09	171,51	24
Итого:	6038,00	6038,00							189,11	6249,57	6107,13	720,00
Средние:				92,65	58,71	33,94	1,04	0,90				

Дата	Общ	V1	V2	Vd	G1	G2	Гподп	ВНР
	Гкал	м3	м3	м3	т	т	т	ч
24.11.2019	349,50	12512,19	12285,88	226,31	12167,01	12167,11	-0,10	
24.12.2019	538,61	18761,76	18393,01	368,75	18205,00	18205,10	-0,10	
ИТОГО:	189,11	6249,57	6107,13	142,44	6038,00	6038,00	0,00	720,00

Представитель абонента
Генеральный директор ООО "УК "Домоуправ"

Представитель теплоснабж. организации

Подпись: А.Н. Клименко /
Ф.И.О.

Ю.О. Мартовская
Подпись

/Ю.О. Мартовская/
Ф.И.О.

МП



26.12.19

ОТЧЕТ

о суточных параметрах теплоснабжения
25/11/19г.-24/12/19г.

Абонент: ООО "УК "Домоуправ" Договор N: 8848

Адрес: ул. Университетская Набережная, 97 (ИТП-1) 100 СТР.

Тип расходомера: _____

Прибор: КАРАТ-306

Серийный номер: 20421817

Посуточный архив

Дата	G1	G2	Gd1	T1	T2	Td1	P1	P2	Q1	V1	V2	НАР
	т	т	т	°C	°C	°C	Мпа	Мпа	Гкал	м3	м3	ч
25.11.2019	86,75	86,75	0,00	85,05	48,29	36,76	0,98	0,86	3,19	89,16	87,95	24
26.11.2019	96,24	96,24	0,00	85,34	50,03	35,30	0,97	0,87	3,37	98,93	97,66	24
27.11.2019	97,85	97,85	0,00	85,84	50,59	35,25	0,96	0,88	3,35	100,62	99,36	24
28.11.2019	86,47	86,47	0,00	84,64	47,55	37,08	0,98	0,86	3,15	88,87	87,64	24
29.11.2019	78,85	78,85	0,00	83,60	46,42	37,17	0,99	0,86	2,93	81,00	79,84	24
30.11.2019	91,22	91,22	0,00	84,19	48,99	35,20	0,95	0,87	3,18	93,75	92,48	24
01.12.2019	104,29	104,29	0,00	86,69	51,40	35,30	0,95	0,87	3,67	107,35	105,85	24
02.12.2019	94,50	94,50	0,00	85,28	49,96	35,32	0,98	0,85	3,32	97,18	95,86	24
03.12.2019	87,65	87,65	0,00	85,48	48,47	37,01	0,98	0,86	3,24	90,15	88,83	24
04.12.2019	92,21	92,21	0,00	88,74	51,16	37,58	0,96	0,85	3,45	95,03	93,58	24
05.12.2019	89,75	89,75	0,00	87,68	50,03	37,64	0,98	0,85	3,38	92,42	91,05	24
06.12.2019	87,63	87,63	0,00	85,41	49,21	36,20	0,98	0,84	3,13	90,14	88,90	24
07.12.2019	69,49	69,49	0,00	79,52	43,68	35,85	0,98	0,84	2,49	71,21	70,27	24
08.12.2019	76,91	76,91	0,00	79,27	44,46	34,81	0,97	0,84	2,68	78,81	77,79	24
09.12.2019	83,04	83,04	0,00	79,57	45,89	33,68	0,96	0,84	2,77	85,11	84,06	24
10.12.2019	76,06	76,06	0,00	79,38	45,14	34,23	0,97	0,83	2,60	77,94	76,95	24
11.12.2019	74,31	74,31	0,00	79,48	44,86	34,62	0,98	0,83	2,57	76,16	75,16	24
12.12.2019	80,25	80,25	0,00	80,50	46,06	34,44	0,96	0,83	2,77	82,31	81,23	24
13.12.2019	88,37	88,37	0,00	86,32	50,01	36,31	0,98	0,84	3,19	90,94	89,62	24
14.12.2019	90,31	90,31	0,00	87,23	50,60	36,62	0,99	0,83	3,29	92,97	91,64	24
15.12.2019	118,88	118,88	0,00	87,42	55,38	32,03	0,96	0,85	3,79	122,36	120,97	24
16.12.2019	108,30	108,30	0,00	87,11	53,31	33,80	0,96	0,84	3,58	111,47	110,11	24
17.12.2019	86,37	86,37	0,00	86,77	48,85	37,92	0,98	0,82	3,28	88,90	87,55	24
18.12.2019	83,13	83,13	0,00	87,56	49,02	38,54	0,98	0,82	3,19	85,62	84,27	24
19.12.2019	74,75	74,75	0,00	86,73	47,07	39,66	1,03	0,81	2,97	76,96	75,69	24
20.12.2019	76,99	76,99	0,00	86,46	47,47	38,99	0,99	0,82	3,00	79,25	77,98	24
21.12.2019	105,51	105,51	0,00	91,02	54,26	36,76	0,96	0,85	3,88	108,89	107,28	24
22.12.2019	106,68	106,68	0,00	92,40	54,80	37,60	0,96	0,85	4,00	110,19	108,52	24
23.12.2019	97,13	97,13	0,00	89,86	52,23	37,63	0,98	0,83	3,55	100,22	98,77	24
24.12.2019	71,32	71,32	0,00	82,63	44,54	38,09	1,00	0,82	2,72	73,22	72,16	24
Итого:	2661,18	2661,18							95,66	2737,13	2699,02	720,00
Средние:				91,33	52,49	38,84	1,04	0,90				

Дата	Общ	V1	V2	Vd	G1	G2	Гподп	ВНР
	Гкал	м3	м3	м3	т	т	т	ч
24.11.2019	834,18	30428,13	41195,35	-10767,22	29564,07	39559,89	-9995,81	
24.12.2019	929,84	33165,27	43894,38	-10729,11	32225,25	42221,07	-9995,81	
ИТОГО:	95,66	2737,13	2699,02	38,11	2661,18	2661,18	0,00	720,00

Представитель абонента
Генеральный директор ООО "УК "Домоуправ"

И.И. Климченко/



Представитель теплоснабж. организации

Ю.О. Мартковская/

Ю.О. Мартковская/
Ф.И.О.

26.12.19

ОТЧЕТ

о суточных параметрах теплоснабжения
25/11/19г.-24/12/19г.

Абонент: ООО "УК "Домоуправ" Договор N: 8848

Адрес: ул. Университетская Набережная, 97 (ИТП-2) 100 СТР.

Тип расходомера: _____

Прибор: КАРАТ-306

Серийный номер: 15461517

Посуточный архив


Дата	G1	G2	Gd1	T1	T2	Td1	P1	P2	Q1	V1	V2	НАР
	т	т	т	°С	°С	°С	Мпа	Мпа	Гкал	м3	м3	ч
25.11.2019	88,27	88,27	0,00	84,81	52,10	32,72	0,98	0,86	2,89	90,80	89,58	24
26.11.2019	98,38	98,38	0,00	85,12	53,87	31,25	0,97	0,87	3,05	101,26	99,88	24
27.11.2019	99,26	99,26	0,00	85,60	53,99	31,60	0,96	0,88	3,02	102,23	100,79	24
28.11.2019	86,19	86,19	0,00	84,34	51,58	32,76	0,98	0,86	2,77	88,68	87,42	24
29.11.2019	79,06	79,06	0,00	83,31	50,07	33,24	0,99	0,86	2,63	81,26	80,13	24
30.11.2019	93,33	93,33	0,00	83,97	52,76	31,21	0,95	0,87	2,89	96,03	94,67	24
01.12.2019	106,49	106,49	0,00	86,51	55,73	30,77	0,95	0,87	3,27	109,78	108,14	24
02.12.2019	97,84	97,84	0,00	85,10	53,24	31,85	0,98	0,85	3,08	100,74	99,30	24
03.12.2019	88,57	88,57	0,00	85,23	52,64	32,59	0,98	0,86	2,89	91,16	89,87	24
04.12.2019	94,42	94,42	0,00	88,51	54,87	33,64	0,96	0,85	3,17	97,42	95,89	24
05.12.2019	90,33	90,33	0,00	87,42	54,05	33,37	0,98	0,85	3,01	93,11	91,71	24
06.12.2019	88,42	88,42	0,00	85,16	52,64	32,51	0,98	0,84	2,80	91,01	89,79	24
07.12.2019	69,67	69,67	0,00	79,24	47,35	31,89	0,98	0,84	2,23	71,35	70,60	24
08.12.2019	77,81	77,81	0,00	79,02	47,92	31,11	0,97	0,84	2,42	79,70	78,83	24
09.12.2019	83,14	83,14	0,00	79,31	49,88	29,44	0,96	0,84	2,41	85,22	84,31	24
10.12.2019	76,51	76,51	0,00	79,12	48,94	30,18	0,97	0,83	2,31	78,38	77,56	24
11.12.2019	75,11	75,11	0,00	79,23	48,70	30,53	0,98	0,83	2,29	76,97	76,11	24
12.12.2019	81,31	81,31	0,00	80,25	50,07	30,18	0,96	0,83	2,46	83,42	82,40	24
13.12.2019	88,62	88,62	0,00	86,05	53,51	32,54	0,98	0,84	2,86	91,25	89,96	24
14.12.2019	91,37	91,37	0,00	86,98	53,46	33,52	0,99	0,83	3,04	94,15	92,76	24
15.12.2019	120,96	120,96	0,00	87,25	59,06	28,18	0,96	0,85	3,38	124,72	123,11	24
16.12.2019	109,18	109,18	0,00	86,90	56,95	29,95	0,97	0,84	3,16	112,47	111,12	24
17.12.2019	84,73	84,73	0,00	86,46	52,56	33,90	0,98	0,82	2,87	87,19	86,05	24
18.12.2019	84,38	84,38	0,00	87,30	52,18	35,12	0,98	0,82	2,95	86,89	85,68	24
19.12.2019	74,39	74,39	0,00	86,42	50,49	35,92	1,03	0,81	2,67	76,53	75,49	24
20.12.2019	76,54	76,54	0,00	86,15	50,91	35,24	0,99	0,82	2,70	78,73	77,69	24
21.12.2019	104,86	104,86	0,00	90,77	58,21	32,56	0,96	0,85	3,41	108,30	106,73	24
22.12.2019	105,81	105,81	0,00	92,15	58,17	33,97	0,96	0,85	3,57	109,37	107,72	24
23.12.2019	96,40	96,40	0,00	89,56	55,61	33,95	0,98	0,83	3,11	99,46	98,26	24
24.12.2019	68,48	68,48	0,00	82,26	47,55	34,71	1,00	0,82	2,38	70,15	69,50	24
Итого:	2679,82	2679,82							85,68	2757,72	2721,04	720,00
Средние:				91,05	56,40	34,66	1,05	0,90				

Дата	Общ	V1	V2	Vd	G1	G2	Гподп	ВНР
	Гкал	м3	м3	м3	т	т	т	ч
24.11.2019	698,10	25954,32	25607,94	346,38	25294,82	25300,82	-6,00	
24.12.2019	783,78	28712,04	28328,98	383,06	27974,64	27980,64	-6,00	
ИТОГО:	85,68	2757,72	2721,04	36,67	2679,82	2679,82	0,00	720,00

Представитель абонента
Генеральный директор ООО "УК "Домоуправ"

Представитель теплоснабж. организации

Подпись



Подпись

Ю.О. Март

/Ю.О. Мартовская/
Ф.И.О.

26.12.19

ОТЧЕТ

о суточных параметрах теплоснабжения
25/11/19г.-24/12/19г.

Абонент: ООО "УК "Домоуправ"

Договор №: 8848

Адрес: ул. Университетская Набережная, 97 (ИТП-3) 100 СТР.

Тип расходомера: _____

Прибор: КАРАТ-306

Серийный номер: 15281517

Посуточный архив


Дата	G1	G2	Gd1	T1	T2	Td1	P1	P2	Q1	V1	V2	НАР
	т	т	т	°С	°С	°С	Мпа	Мпа	Гкал	м3	м3	ч
25.11.2019	91,04	91,04	0,00	84,93	48,63	36,31	0,98	0,85	3,31	92,91	92,95	24
26.11.2019	99,80	99,80	0,00	85,20	50,51	34,69	0,97	0,86	3,44	101,91	101,97	24
27.11.2019	100,43	100,43	0,00	85,67	50,64	35,02	0,96	0,87	3,41	102,60	102,63	24
28.11.2019	88,22	88,22	0,00	84,45	48,73	35,72	0,98	0,85	3,12	89,98	90,12	24
29.11.2019	81,89	81,89	0,00	83,43	46,85	36,59	0,99	0,85	2,99	83,43	83,61	24
30.11.2019	96,76	96,76	0,00	84,07	49,21	34,86	0,95	0,86	3,35	98,74	98,79	24
01.12.2019	107,22	107,22	0,00	86,55	51,66	34,88	0,94	0,86	3,73	109,65	109,54	24
02.12.2019	99,93	99,93	0,00	85,17	50,38	34,79	0,98	0,85	3,46	102,07	102,07	24
03.12.2019	89,89	89,89	0,00	85,30	48,91	36,40	0,98	0,86	3,27	91,79	91,76	24
04.12.2019	96,00	96,00	0,00	88,59	50,82	37,77	0,96	0,85	3,62	98,28	98,05	24
05.12.2019	92,06	92,06	0,00	87,50	50,31	37,19	0,97	0,85	3,42	94,16	94,03	24
06.12.2019	91,05	91,05	0,00	85,25	49,28	35,97	0,98	0,83	3,23	93,02	93,00	24
07.12.2019	72,91	72,91	0,00	79,37	43,89	35,47	0,98	0,83	2,59	74,05	74,36	24
08.12.2019	80,63	80,63	0,00	79,13	45,15	33,98	0,97	0,83	2,74	81,95	82,23	24
09.12.2019	85,70	85,70	0,00	79,40	46,65	32,75	0,96	0,83	2,78	87,15	87,45	24
10.12.2019	80,43	80,43	0,00	79,25	46,09	33,16	0,97	0,82	2,67	81,75	82,06	24
11.12.2019	78,22	78,22	0,00	79,35	45,89	33,46	0,97	0,82	2,62	79,50	79,81	24
12.12.2019	83,40	83,40	0,00	80,34	46,84	33,50	0,96	0,82	2,80	84,84	85,12	24
13.12.2019	89,88	89,88	0,00	86,10	49,63	36,47	0,98	0,83	3,26	91,78	91,82	24
14.12.2019	93,31	93,31	0,00	87,07	50,04	37,03	0,99	0,82	3,44	95,36	95,34	24
15.12.2019	121,66	121,66	0,00	87,27	54,37	32,90	0,95	0,84	3,98	124,51	124,43	24
16.12.2019	111,94	111,94	0,00	86,97	52,61	34,36	0,96	0,84	3,75	114,52	114,45	24
17.12.2019	87,46	87,46	0,00	86,57	48,62	37,95	0,98	0,81	3,32	89,37	89,30	24
18.12.2019	86,69	86,69	0,00	87,41	48,97	38,45	0,98	0,81	3,32	88,62	88,52	24
19.12.2019	76,41	76,41	0,00	86,54	46,74	39,80	1,02	0,80	3,04	78,03	77,98	24
20.12.2019	78,62	78,62	0,00	86,27	47,25	39,02	0,99	0,81	3,07	80,30	80,22	24
21.12.2019	107,99	107,99	0,00	90,86	53,49	37,37	0,96	0,85	4,03	110,77	110,39	24
22.12.2019	109,11	109,11	0,00	92,24	54,37	37,87	0,96	0,85	4,12	112,02	111,61	24
23.12.2019	97,86	97,86	0,00	89,67	51,51	38,16	0,98	0,82	3,61	100,31	100,13	24
24.12.2019	72,92	72,92	0,00	82,46	44,26	38,20	1,00	0,81	2,78	74,23	74,37	24
Итого:	2749,41	2749,41							98,26	2807,59	2808,10	720,00
Средние:				91,16	52,58	38,57	1,04	0,90				

Дата	Общ	V1	V2	Vd	G1	G2	Гподп	ВНР
	Гкал	м3	м3	м3	т	т	т	ч
24.11.2019	781,43	28654,06	28785,96	-131,90	28165,45	28161,39	4,06	
24.12.2019	879,69	31461,66	31594,06	-132,40	30914,86	30910,80	4,06	
ИТОГО:	98,26	2807,59	2808,10	-0,50	2749,41	2749,41	0,00	720,00

Представитель абонента
Генеральный директор ООО "УК "Домоуправ"

Представитель теплоснабж. организации

Подпись



Подпись

/Ю.О. Мартовская/
Ф.И.О.

26.12.19

ОТЧЕТ

о суточных параметрах теплоснабжения
25/11/19г.-24/12/19г.

Абонент: ООО "УК "Домоуправ" Договор N: 8848

Адрес: ул. Университетская Набережная, 97 (ИТП-4) 100 СТР.

Тип расходомера: _____

Прибор: КАРАТ-306

Серийный номер: 20491817

Посуточный архив

Дата	G1	G2	Gd1	T1	T2	Td1	P1	P2	Q1	V1	V2	НАР
	т	т	т	°С	°С	°С	Мпа	Мпа	Гкал	м3	м3	ч
25.11.2019	102,85	102,85	0,00	85,36	52,03	33,33	0,98	0,86	3,43	105,92	104,27	24
26.11.2019	110,50	110,50	0,00	85,60	52,88	32,73	0,97	0,87	3,58	113,81	112,10	24
27.11.2019	110,61	110,61	0,00	86,08	53,16	32,92	0,96	0,88	3,53	113,97	112,25	24
28.11.2019	100,15	100,15	0,00	84,89	51,26	33,62	0,98	0,86	3,29	103,11	101,54	24
29.11.2019	90,95	90,95	0,00	83,85	49,21	34,63	0,99	0,86	3,14	93,58	92,09	24
30.11.2019	106,72	106,72	0,00	84,47	52,22	32,25	0,95	0,87	3,40	109,85	108,22	24
01.12.2019	118,92	118,92	0,00	86,96	54,97	31,99	0,94	0,87	3,78	122,61	120,75	24
02.12.2019	110,03	110,03	0,00	85,58	53,53	32,04	0,97	0,85	3,49	113,36	111,63	24
03.12.2019	98,47	98,47	0,00	85,69	51,80	33,89	0,97	0,86	3,33	101,46	99,81	24
04.12.2019	105,22	105,22	0,00	88,99	54,74	34,25	0,96	0,85	3,59	108,63	106,82	24
05.12.2019	101,52	101,52	0,00	87,90	53,09	34,81	0,97	0,85	3,52	104,76	102,96	24
06.12.2019	99,32	99,32	0,00	85,64	51,58	34,06	0,98	0,84	3,29	102,38	100,70	24
07.12.2019	77,78	77,78	0,00	79,72	45,29	34,43	0,98	0,83	2,68	79,87	78,55	24
08.12.2019	88,93	88,93	0,00	79,51	46,59	32,92	0,97	0,84	2,92	91,31	89,86	24
09.12.2019	95,80	95,80	0,00	79,78	48,37	31,41	0,96	0,84	2,95	98,36	96,95	24
10.12.2019	88,23	88,23	0,00	79,61	47,33	32,28	0,97	0,82	2,84	90,56	89,23	24
11.12.2019	82,72	82,72	0,00	79,64	46,41	33,23	0,97	0,82	2,74	84,91	83,62	24
12.12.2019	92,01	92,01	0,00	80,71	48,62	32,09	0,96	0,83	2,96	94,52	93,10	24
13.12.2019	102,26	102,26	0,00	86,55	52,97	33,58	0,98	0,83	3,41	105,42	103,70	24
14.12.2019	105,48	105,48	0,00	87,49	53,44	34,04	0,99	0,83	3,56	108,81	107,00	24
15.12.2019	141,33	141,33	0,00	87,70	58,08	29,62	0,95	0,85	4,14	145,84	143,72	24
16.12.2019	125,58	125,58	0,00	87,36	55,80	31,55	0,96	0,84	3,83	129,54	127,60	24
17.12.2019	97,18	97,18	0,00	86,97	51,88	35,09	0,98	0,82	3,41	100,22	98,49	24
18.12.2019	96,00	96,00	0,00	87,81	51,12	36,69	0,98	0,82	3,50	99,05	97,26	24
19.12.2019	85,51	85,51	0,00	86,97	49,30	37,67	1,02	0,80	3,22	88,19	86,56	24
20.12.2019	85,65	85,65	0,00	86,65	49,74	36,91	0,99	0,81	3,16	88,31	86,72	24
21.12.2019	120,40	120,40	0,00	91,29	58,00	33,30	0,96	0,85	4,00	124,52	122,41	24
22.12.2019	120,45	120,45	0,00	92,66	57,84	34,82	0,96	0,85	4,17	124,65	122,51	24
23.12.2019	108,26	108,26	0,00	90,04	54,02	36,02	0,98	0,83	3,67	111,96	110,06	24
24.12.2019	77,66	77,66	0,00	82,81	46,34	36,47	1,00	0,82	2,83	79,83	78,53	24
Итого:	3046,48	3046,48							101,36	3139,32	3088,99	720,00
Средние:				91,58	55,42	36,17	1,04	0,90				

Дата	Qобщ	V1	V2	Vd	G1	G2	Gподп	ВНР
	Гкал	м3	м3	м3	т	т	т	ч
24.11.2019	811,47	27998,83	27603,86	394,97	27309,07	27304,09	4,98	
#ССЫЛКА!	912,84	31138,15	30692,85	445,30	30355,55	30350,57	4,98	
ИТОГО:	101,36	3139,32	3088,99	50,32	3046,48	3046,48	0,00	720,00

Представитель абонента

Генеральный директор ООО "УК "Домоуправ"

Подпись



Представитель теплоснабж.организации

Подпись

/Ю.О. Мартовская/

Ф.И.О.

26.12.19

ОТЧЕТ
о суточных параметрах теплоснабжения
25/11/19г.-24/12/19г.

Абонент: ООО "УК "Домоуправ" Договор N: 8848

Адрес: ул. 40-летия Победы, 44 (ИТП-5) 9 СТР. Тип расходомера: _____

Прибор: КАРАТ-306

Серийный номер: 05911818

Посуточный архив

Дата	G1	G2	Gd1	T1	T2	Td1	P1	P2	Q1	V1	V2	НАР
	т	т	т	°С	°С	°С	Мпа	Мпа	Гкал	м3	м3	ч
25.11.2019	380,81	380,81	0,00	85,57	52,15	33,42	0,95	0,83	12,75	381,70	396,70	24
26.11.2019	398,74	398,74	0,00	85,70	52,65	33,05	0,94	0,84	13,15	399,80	415,40	24
27.11.2019	397,98	397,98	0,00	86,22	52,91	33,31	0,93	0,85	13,07	399,10	414,80	24
28.11.2019	351,43	351,43	0,00	85,09	51,77	33,32	0,95	0,83	11,63	352,20	366,00	24
29.11.2019	347,31	347,31	0,00	84,13	51,13	33,00	0,96	0,83	11,46	347,80	361,60	24
30.11.2019	407,31	407,31	0,00	84,68	52,40	32,29	0,92	0,84	13,01	408,20	424,20	24
01.12.2019	425,32	425,32	0,00	86,96	53,48	33,49	0,91	0,84	14,23	426,40	443,70	24
02.12.2019	378,33	378,33	0,00	85,62	52,46	33,17	0,95	0,83	12,48	379,20	394,30	24
03.12.2019	357,27	357,27	0,00	85,96	52,12	33,84	0,95	0,84	12,10	357,90	372,50	24
04.12.2019	374,14	374,14	0,00	89,20	53,53	35,67	0,93	0,83	13,35	375,10	390,90	24
05.12.2019	354,70	354,70	0,00	88,08	52,99	35,09	0,95	0,83	12,45	355,50	370,30	24
06.12.2019	354,46	354,46	0,00	85,83	52,95	32,88	0,95	0,81	11,51	355,50	369,50	24
07.12.2019	303,34	303,34	0,00	80,13	49,18	30,96	0,95	0,81	9,40	303,60	314,90	24
08.12.2019	335,30	335,30	0,00	79,80	49,19	30,61	0,94	0,81	10,30	335,70	347,90	24
09.12.2019	353,89	353,89	0,00	80,00	50,49	29,51	0,93	0,81	10,43	354,40	367,40	24
10.12.2019	337,14	337,14	0,00	79,88	50,57	29,31	0,94	0,80	9,88	337,60	350,00	24
11.12.2019	331,80	331,80	0,00	80,02	50,34	29,68	0,95	0,80	9,86	332,20	344,50	24
12.12.2019	339,12	339,12	0,00	81,03	50,41	30,61	0,93	0,80	10,44	339,60	352,30	24
13.12.2019	342,61	342,61	0,00	86,77	52,16	34,61	0,95	0,81	11,81	343,40	357,20	24
14.12.2019	368,05	368,05	0,00	87,63	53,04	34,59	0,96	0,80	12,68	369,10	383,90	24
15.12.2019	469,99	469,99	0,00	87,54	55,89	31,65	0,92	0,82	14,79	471,90	490,40	24
16.12.2019	405,69	405,69	0,00	87,35	54,24	33,11	0,93	0,82	13,29	407,10	423,20	24
17.12.2019	337,32	337,32	0,00	87,22	52,13	35,09	0,95	0,79	11,86	338,00	351,90	24
18.12.2019	334,97	334,97	0,00	88,10	52,19	35,91	0,95	0,79	12,02	335,70	349,60	24
19.12.2019	296,58	296,58	0,00	87,36	50,82	36,54	1,00	0,78	10,85	297,10	309,30	24
20.12.2019	315,63	315,63	0,00	87,06	50,98	36,08	0,96	0,79	11,39	316,10	329,20	24
21.12.2019	421,08	421,08	0,00	91,34	55,23	36,10	0,93	0,83	15,21	422,70	440,40	24
22.12.2019	416,27	416,27	0,00	92,67	55,40	37,27	0,93	0,82	15,51	417,80	435,90	24
23.12.2019	361,32	361,32	0,00	90,20	54,18	36,02	0,95	0,80	12,95	362,70	377,80	24
24.12.2019	301,99	301,99	0,00	83,26	50,08	33,17	0,97	0,79	10,04	302,40	314,10	24
Итого:	10899,88	10899,88							363,89	10925,50	11359,80	720,00
Средние:				91,80	55,97	35,83	1,01	0,87				

Дата	Общ	V1	V2	Vd	G1	G2	Гподп	ВНР
	Гкал	м3	м3	м3	т	т	т	ч
24.11.2019	2767,37	92233,63	95101,48	-2867,85	91986,94	91970,36	16,59	
24.12.2019	3131,25	103159,13	106461,28	-3302,15	102886,83	102870,24	16,59	
ИТОГО:	363,89	10925,50	11359,80	-434,30	10899,88	10899,88	0,00	720,00

Представитель абонента
Генеральный директор ООО "УК "Домоуправ"

Представитель теплоснабж. организации

Подпись

МП



Подпись

/Ю.О. Мартовская/
Ф.И.О.

Ю. Мартовская
26.12.19


ОТЧЕТ
о суточных параметрах теплоснабжения
за 25/11/19г.-24/12/19г.

Абонент: ооо "Ук "Домоуправ"
 Адрес: Ул. Университетская Набережная, 97А (ИТП-1) 102 стр.
 Договор №: 8848
 Тип расходомера:
 Тепловычислитель ТВ7-04 сег. N 001
 Договорные расходы:
 М сек. воды= т.сут Мгвс= т.сут
 М сек. воды= т.сут Мгвс= т.сут
 Г1 max = 100.00 м3/ч Г1 min = 10.00 м3/ч
 Г2 max = 100.00 м3/ч Г2 min = 10.00 м3/ч
 Г3 max = 100.00 м3/ч Г3 min = 10.00 м3/ч
 тхв: не исп.
 Серийный номер 18067648, ВД=1, ТВ1, СМ=6, КТЗ=1, ФРТ=0 КСН=ОКС997

Дата/время	t1 °C	t2 °C	dt °C	р1 кгс/см2	р2 кгс/см2/сч	р3 кгс/см2/сч	V1 м3	V2 м3	V3 м3	M1 т	M2 т	dm т	Рх кгс/см2	Qтв Гкал	ВНР ч	БРС ч	
25.11.19 23	85,2	50,99	34,21	10,21	8,94	---	302,32	293,675	0,013	292,954	290,196	2,758	---	4	10,034	24	0
26.11.19 23	85,36	52,65	32,71	10,13	9,05	---	328,89	319,695	0,007	318,673	315,653	3,02	---	4	10,438	24	0
27.11.19 23	85,79	54,08	31,71	10,05	9,16	---	350,915	341,34	0	339,928	336,789	3,14	---	4	10,793	24	0
28.11.19 23	84,81	52,9	31,92	10,27	8,95	---	336,985	327,71	0	326,623	323,508	3,115	---	4	10,44	24	0
29.11.19 23	83,82	50,21	33,71	10,33	8,96	---	295,835	287,35	0,008	286,92	284,048	2,873	---	4	9,685	24	0
30.11.19 23	84,15	51,79	32,36	9,91	9,05	---	325,38	316,23	0	315,515	312,374	3,141	---	4	10,221	24	0
01.12.19 23	86,68	56,46	30,22	9,87	9,03	---	398,915	388,165	0	386,178	382,528	3,651	---	4	11,687	24	0
02.12.19 23	85,46	56,38	29,09	10,2	8,9	---	399	388,525	0	386,573	382,914	3,659	---	4	11,264	24	0
03.12.19 23	85,57	51,55	34,03	10,21	9	---	304,285	295,56	0,009	294,782	291,983	2,799	---	4	10,044	24	0
04.12.19 23	88,83	55,59	33,24	10,06	8,9	---	353,91	343,8	0	342,108	338,947	3,162	---	4	11,391	24	0
05.12.19 23	87,88	54,4	33,48	10,19	8,89	---	332,015	322,495	0	321,153	318,13	3,023	---	4	10,771	24	0
06.12.19 23	85,87	54,46	31,51	10,24	8,73	---	341,085	331,675	0	330,334	327,178	3,156	---	4	10,427	24	0
07.12.19 23	79,89	48,98	30,91	10,26	8,73	---	290,155	282,135	0	282,145	279,061	3,084	---	4	8,732	24	0
08.12.19 23	79,52	49,95	29,57	10,15	8,75	---	308,285	299,93	0,002	299,844	296,511	3,333	---	4	8,876	24	0
09.12.19 23	79,75	51,1	28,65	10,07	8,76	---	330,94	322,16	0	321,824	318,312	3,512	---	4	9,233	24	0
10.12.19 23	79,63	50,28	29,35	10,16	8,61	---	305,68	297,435	0	297,29	293,993	3,297	---	4	8,738	24	0
11.12.19 23	79,74	49,86	29,88	10,19	8,62	---	297,84	289,73	0	289,656	286,455	3,201	---	4	8,666	24	0
12.12.19 23	80,69	50,97	29,72	10,01	8,65	---	308,555	300,2	0	299,863	296,645	3,217	---	4	8,924	24	0
13.12.19 23	86,23	53,09	33,14	10,23	8,71	---	306,075	297,44	0	296,396	293,609	2,787	---	4	9,839	24	0
14.12.19 23	87,38	53,25	34,14	10,33	8,65	---	297,185	288,675	0	287,556	284,934	2,622	---	4	9,834	24	0
15.12.19 23	87,24	57,31	29,93	9,99	8,82	---	386,865	376,615	0	374,352	370,972	3,38	---	4	11,224	24	0
16.12.19 23	87,11	58,74	28,37	10,07	8,78	---	420,065	408,9	0	406,537	402,477	4,06	---	4	11,555	24	0
17.12.19 23	86,95	54,16	32,78	10,23	8,55	---	333,405	323,735	0	322,704	319,378	3,326	---	4	10,599	24	0
18.12.19 23	87,71	53,78	33,93	10,26	8,53	---	313,72	304,47	0	303,494	300,461	3,033	---	4	10,316	24	0
19.12.19 23	87,07	51,37	35,7	10,72	8,4	---	278,605	270,11	0,134	269,655	266,851	2,804	---	4	9,647	24	0
20.12.19 23	86,71	50,66	36,05	10,37	8,49	---	272,305	263,865	0,028	263,609	260,775	2,834	---	4	9,52	24	0
21.12.19 23	90,91	55,61	35,31	10,05	8,88	---	335,105	324,85	0,006	323,46	320,279	3,181	---	4	11,441	24	0
22.12.19 23	92,35	57,83	34,51	10,06	8,86	---	367,735	356,6	0	354,622	351,174	3,448	---	4	12,264	24	0
23.12.19 23	90,72	58,2	32,52	10,26	8,65	---	369,905	359,025	0	357,103	353,465	3,638	---	4	11,636	24	0
24.12.19 23	83,01	50,98	32,03	10,46	8,55	---	307,87	298,675	0	298,766	295,13	3,636	---	4	9,586	24	0
Итого/Средн	85,56	53,51	32,04	10,19	8,79	---	9699,83	9620,77	0,208	9590,619	9494,729	95,89	---	4	307,823	720	0

Дата/время	V1 м3	V2 м3	V3 м3	M1 т	M2 т	dm т	Qтв Гкал	ВНР ч	БРС ч
24.11.19 23	18059,60	17617,49	23,70	17573,92	17455,39	118,53	593,22	5842	0
24.12.19 23	27959,43	27238,26	23,91	27164,54	26950,12	214,42	901,04	6562	0
Итого	9899,83	9620,77	0,21	9590,62	9494,73	95,89	307,82	720	0

Представитель абонента/департация г. Челябинск
 Генеральный директор ООО "УК "Домоуправ"
 Подпись: Ю.О. Марголас
 И.О. Марголас/ Ф.И.О.
 Представитель теплоснабжающей организации
 Подпись: Ю.О. Марголас
 25.12.19



ОТЧЕТ
о суточных параметрах теплоснабжения
за 25/11/19г.-24/12/19г.

Адрес: ул. Университельская Набережная, 97А (УТП-2) 102 стр.
Договор №: 8848 Тип расходомера:
Тепловычислитель ТВ7-04 сег. N 001 Пределы измерений:
Договорные расканд: G1 max = 100.00 м3/ч G1 min = 10.00 м3/ч
M сег. воды: т.сут Мрасв= т.сут G2 max = 100.00 м3/ч G2 min = 10.00 м3/ч
ткв: не исп. т.сут G3 max = 100.00 м3/ч G3 min = 10.00 м3/ч
Серийный номер 18060310, БД=1, ТВ1, СМ=6, КТ3=1, ФРТ=0 КСН=0x542B

Дата/время	t1 °C	t2 °C	dt °C	P1 кгс/см2	P2 кгс/см2	P3 кгс/см2	V1 м3	V2 м3	V3 м3	M1 т	M2 т	dM т	Px кгс/см2	Qтв Гкал	ВБР %	БЭС %
25.11.19 23	84,95	52,44	32,51	10,21	9	---	341,725	333,955	0,169	331,111	329,807	1,304	4	10,749	24	0
26.11.19 23	85,14	53,45	31,69	10,13	9,11	---	355,2	347,25	0,157	344,139	342,724	1,416	4	10,889	24	0
27.11.19 23	85,58	53,99	31,59	10,05	9,22	---	354,81	352,9	0,141	351,5	350,075	1,425	4	11,087	24	0
28.11.19 23	84,61	53,47	31,14	10,27	9,01	---	361,595	353,7	0,145	350,466	349,098	1,368	4	10,898	24	0
29.11.19 23	83,7	50,83	32,87	10,33	9,02	---	317,07	310,16	0,17	307,488	306,523	0,965	4	10,092	24	0
30.11.19 23	83,86	51,44	32,43	9,91	9,11	---	348,97	341,205	0,144	338,389	337,095	1,294	4	10,955	24	0
01.12.19 23	86,47	54,4	32,07	9,87	9,09	---	406,6	397,245	0,183	393,575	391,878	1,698	4	12,605	24	0
02.12.19 23	85,28	55,37	29,91	10,2	9,96	---	414,45	405,59	0,16	401,494	399,917	1,577	4	11,991	24	0
03.12.19 23	85,32	52,12	33,2	10,21	9,05	---	326,555	319,42	0,241	316,343	315,466	0,877	4	10,487	24	0
04.12.19 23	88,56	55,64	32,92	10,06	8,95	---	372,265	363,735	0,109	359,835	358,591	1,243	4	11,832	24	0
05.12.19 23	87,65	54,65	33	10,19	8,95	---	352,8	344,91	0,15	341,231	340,193	1,038	4	11,249	24	0
06.12.19 23	85,78	54,96	30,82	10,24	8,79	---	366,075	358,4	0,161	354,503	353,439	1,064	4	10,911	24	0
07.12.19 23	79,69	48,79	30,89	10,26	8,79	---	297,54	291,81	0,17	289,304	288,648	0,655	4	8,921	24	0
08.12.19 23	79,27	49,14	30,14	10,15	8,8	---	308,81	302,825	0,162	300,33	299,493	0,837	4	9,345	24	0
09.12.19 23	79,54	50,87	28,67	10,07	8,82	---	323,17	316,965	0,16	314,255	313,307	0,948	4	9,141	24	0
10.12.19 23	79,41	50,27	29,14	10,16	8,67	---	335,85	329,4	0,144	326,557	325,523	1,034	4	9,345	24	0
11.12.19 23	79,49	49,98	29,51	10,19	8,68	---	309,26	303,36	0,173	300,727	299,906	0,821	4	8,858	24	0
12.12.19 23	80,4	50,71	29,7	10,01	8,77	---	319,185	312,965	0,178	310,185	309,297	0,888	4	9,195	24	0
13.12.19 23	86	53,75	32,26	10,23	8,77	---	331,83	324,715	0,153	321,306	320,422	0,884	4	10,352	24	0
14.12.19 23	87,14	54,08	33,06	10,33	8,71	---	328,495	321,545	0,164	317,837	317,253	0,584	4	10,497	24	0
15.12.19 23	87,03	57,64	29,4	9,99	8,88	---	414,45	406,005	0,16	401,041	399,871	1,17	4	11,774	24	0
16.12.19 23	86,89	58,27	28,61	10,07	8,84	---	426,71	418,105	0,134	412,947	411,608	1,339	4	11,801	24	0
17.12.19 23	86,71	54,59	32,12	10,23	8,61	---	353,175	345,75	0,162	341,818	341,057	0,761	4	10,967	24	0
18.12.19 23	87,47	54,65	32,81	10,26	8,59	---	343,56	336,215	0,087	332,337	331,634	0,704	4	10,895	24	0
19.12.19 23	86,84	53,37	33,47	10,72	8,45	---	311,665	305,11	0,025	301,622	301,146	0,476	4	10,086	24	0
20.12.19 23	86,44	52,82	33,62	10,37	8,55	---	306,96	300,615	0,032	297,125	296,778	0,347	4	9,98	24	0
21.12.19 23	90,65	58,16	32,48	10,05	8,93	---	385,88	377,375	0,022	372,468	371,562	0,906	4	12,089	24	0
22.12.19 23	92,14	59,73	32,41	10,06	8,92	---	400,895	392,01	0,016	386,561	385,665	0,896	4	12,519	24	0
23.12.19 23	90,51	58,63	31,89	10,26	8,71	---	379,765	371,66	0,02	366,585	365,829	0,757	4	11,68	24	0
24.12.19 23	82,77	50,81	31,96	10,46	8,61	---	306,645	300,72	0,018	297,549	297,181	0,367	4	9,496	24	0
Итого/Средн	85,38	53,87	31,51	10,19	8,84	---	10510,05	10287,57	3,893	10180,629	10150,985	29,644	4	320,375	720	0

Дата/время	V1 м3	V2 м3	V3 м3	M1 т	M2 т	dM т	Qтв Гкал	ВБР %	БЭС %
24.11.19 23	19354,76	18952,66	16,20	18840,31	18790,71	49,60	649,83	5842	0
24.12.19 23	23864,81	2240,23	20,09	29020,94	28941,70	79,25	970,20	6522	0
Итого	10510,05	10287,57	3,89	10180,63	10150,99	29,64	320,38	720	0

Представитель теплоснабжающей организации

Генеральный директор ООО «Домоутраль-Челябинск»
И.Р. Мазур
Подпись

И.О. Магловская
Ф.И.О.

25.12.19

