

ОТЧЕТ
о суточных параметрах теплоснабжения

18/10/19г.-24/11/19г.

Абонент:ООО "УК "ДОМОУПРАВ"

Договор N:8848

Адрес:Братьев Кашириных, 131 Б (ИТП-1)

Тип расходомера:ПРЭМ

Тепловычислитель ВКТ-7 сет.N 001

Пределы измерений:

Договорные расходы:

G под max = 2.00 м3/ч G под min = 1.00 м3/ч

M сет.воды=_____т.сут Mгвс=_____т.сут

G обр max = 2.00 м3/ч G обр min = 1.00 м3/ч

Tхв= 5.00°C

G3 max = 2.00 м3/ч G3 min = 1.00 м3/ч

Заводской номер 00237483

ВВОД 1

СХЕМА ПОДКЛЮЧЕНИЯ 3

БД 1

ФТ=0

T3=1

КС=0x9675

ПО 2.7

Дата	t1	t2	dt	V1	M1	V2	M2	V3	Mг	P1	P2	Qo	ВНР	ВОС	НС
	°C	°C	°C	м3	т	м3	т	м3	т	кг/см2	кг/см2	Гкал	ч	ч	
18.10.2019	77,43	46,21	31,22	82,4	80,23	80,1	79,3	0	0,93	7	7	2,503	24	0	
19.10.2019	77,77	47,94	29,83	101,2	98,49	98,5	97,46	0	1,03	7	7	2,938	24	0	
20.10.2019	77,78	49,75	28,03	119,1	115,96	116,2	114,84	0	1,12	7	7	3,25	24	0	
21.10.2019	77,17	49,72	27,45	114,1	111,1	110,9	109,61	0	1,49	7	7	3,048	24	0	
22.10.2019	75,83	46,66	29,17	89,8	87,53	87,6	86,71	0	0,82	7	7	2,554	24	0	
23.10.2019	75,42	46,5	28,92	88,5	86,28	86,1	85,22	0	1,06	7	7	2,492	24	0	
24.10.2019	75,17	46,76	28,41	83,5	81,42	81,2	80,37	0	1,05	7	7	2,311	24	0	
25.10.2019	75,4	46,4	29	79,8	77,82	77,8	77,03	0	0,79	7	7	2,256	24	0	
26.10.2019	75,2	46,8	28,4	82,5	80,43	80,3	79,47	0	0,96	7	7	2,281	24	0	
27.10.2019	75,37	47,41	27,96	84,3	82,19	82,1	81,22	0	0,97	7	7	2,294	24	0	
28.10.2019	75,8	46,61	29,19	75,4	73,5	73,3	72,54	0	0,96	7	7	2,145	24	0	
29.10.2019	75,34	46,91	28,43	84,2	82,1	81,9	81,05	0	1,05	7	7	2,333	24	0	
30.10.2019	77,18	47	30,18	89,7	87,34	87,4	86,48	0	0,86	7	7	2,633	24	0	
31.10.2019	77,46	48,12	29,34	105,5	102,71	102,7	101,58	0	1,13	7	7	3,01	24	0	
01.11.2019	81,46	50,09	31,37	109,6	106,43	106,5	105,27	0	1,16	7	7	3,337	24	0	
02.11.2019	82,45	50,67	31,78	113,5	110,14	110,4	109,09	0	1,05	7	7	3,503	24	0	
03.11.2019	82,22	50,57	31,65	109,9	106,67	107	105,73	0	0,94	7	7	3,377	24	0	
04.11.2019	81,92	49,12	32,8	101,6	98,64	98,9	97,77	0	0,87	7	7	3,234	24	0	
05.11.2019	77,65	47,3	30,35	96,3	93,76	93,8	92,84	0,01	0,92	7	7	2,843	24	0	
06.11.2019	77,37	46,43	30,94	83,5	81,3	81,3	80,48	0	0,82	7	7	2,515	24	0	
07.11.2019	76,99	46,48	30,51	82,6	80,47	80,4	79,58	0	0,89	7	7	2,456	24	0	
08.11.2019	76,77	46,56	30,21	85,8	83,58	83,6	82,74	0	0,84	7	7	2,522	24	0	
09.11.2019	81,35	49,96	31,39	109,1	105,96	106,1	104,86	0	1,1	7	7	3,325	24	0	
10.11.2019	82,81	50,81	32	111,9	108,55	108,9	107,62	0	0,93	7	7	3,473	24	0	
11.11.2019	79,44	48,37	31,07	98,6	95,87	96,1	95,06	0	0,81	7	7	2,978	24	0	
12.11.2019	78,07	48,63	29,44	102	99,29	99,5	98,44	0	0,85	7	7	2,924	24	0	
13.11.2019	77,41	47,46	29,95	96,1	93,59	93,7	92,71	0	0,88	7	7	2,799	24	0	
14.11.2019	81,91	53,36	28,55	134,3	130,38	131,1	129,38	0	1	7	7	3,721	24	0	
15.11.2019	82,81	54,31	28,5	136,3	132,28	132,8	130,97	0	1,31	7	7	3,772	24	0	
16.11.2019	80,38	49,06	31,32	107	103,98	104,2	103	0,01	0,98	7	7	3,254	24	0	
17.11.2019	77,26	47,29	29,97	101,3	98,62	98,6	97,55	0	1,07	7	7	2,953	24	0	
18.11.2019	78	47,92	30,08	108	105,13	105,1	103,96	0	1,17	7	7	3,161	24	0	
19.11.2019	92,33	55,37	36,96	126,6	122,07	122,7	120,97	0	1,1	7	7	4,515	24	0	
20.11.2019	96,58	58,87	37,71	135,4	130,14	131,1	129,06	0	1,08	7	7	4,919	24	0	
21.11.2019	94,29	58,23	36,06	135,3	130,24	131,1	129,04	0	1,2	7	7	4,706	24	0	
22.11.2019	86,3	51,87	34,43	120,8	116,94	117,2	115,76	0	1,18	7	7	4,029	24	0	
23.11.2019	84,54	49,55	34,99	107	103,7	103,8	102,63	0,02	1,07	7	7	3,629	24	0	
24.11.2019	83,99	49,15	34,84	107,1	103,85	103,9	102,74	0,02	1,11	7	7	3,619	24	0	
Итого:				3899,6	3788,68	3793,9	3750,13	0,06	38,55			117,61	912	0	
Средние:	80,06	49,21	30,85							7	7				

Дата	V1	M1	V2	M2	V3	Mг	Qo	ВНР	ВОС
	м3	т	м3	т	м3	т	Гкал	ч	ч
17/10/1924:00	34949,4	33972,36	34127,2	33769,49	1,62	202,87	1104,44	13832	121
24/11/1924:00	38849	37761,04	37921,1	37519,62	1,68	241,42	1222,05	14744	121
Итого:	38898,6	37888,68	37939,9	3750,13	0,06	38,55	117,61	912	0


Представитель абонента
Директор ООО "УК "Домоуправ"

Представитель теплоснабж.организации

Подпись _____ А.Н. Клименко/
Ф.И.О.

Ю.О. Мартковская
Подпись _____ /Ю.О. Мартковская/
Ф.И.О.

МП



25.11.19

ОТЧЕТ
о суточных параметрах теплоснабжения

18/10/19г.-24/11/19г.

Абонент: ООО "УК "ДОМОУПРАВ"

Договор N:8848

Адрес: Братьев Кашириных, 131 В (ИТП-2)

Тип расходомера: _____

Тепловычислитель ВКТ-7 сет. N 001

Пределы измерений:

Договорные расходы:

G под max = 2.00 м3/ч G под min = 1.00 м3/ч

M сет. воды = _____ т.сут Mгвс = _____ т.сут

G обр max = 2.00 м3/ч G обр min = 1.00 м3/ч

Tхв = 5.00°C

G3 max = 2.00 м3/ч G3 min = 1.00 м3/ч

Заводской номер 00237479

ВВОД 1

СХЕМА ПОДКЛЮЧЕНИЯ 3

БД 1

ФТ=0

T3=1

KC=0xBC25

ПО 2.7


Дата	t1	t2	dt	V1	M1	V2	M2	V3	Mг	P1	P2	Qo	ВНР	ВОС	НС
	°C	°C	°C	м3	т	м3	т	м3	т	кг/см2	кг/см2	Гкал	ч	ч	
18.10.2019	78,08	49,42	28,66	74,6	72,6	74,6	73,74	0	-1,14	7	7	2,078	24	0	
19.10.2019	78,31	50,16	28,15	89,1	86,71	89,3	88,25	0	-1,54	7	7	2,441	24	0	
20.10.2019	78,24	51,37	26,87	102,7	99,97	103	101,73	0	-1,76	7	7	2,687	24	0	
21.10.2019	77,69	51,55	26,14	107,4	104,56	107,7	106,37	0	-1,81	7	7	2,732	24	0	
22.10.2019	76,43	49,62	26,81	87,9	85,65	88	87,01	0	-1,36	7	7	2,296	24	0	
23.10.2019	76,02	49,91	26,11	84,8	82,67	84,8	83,85	0	-1,18	7	7	2,159	24	0	
24.10.2019	75,77	50,08	25,69	80,4	78,39	80,5	79,57	0	-1,18	7	7	2,013	24	0	
25.10.2019	76,08	50,15	25,93	82,2	80,12	82,3	81,37	0	-1,25	7	7	2,076	24	0	
26.10.2019	75,82	50,06	25,76	79,7	77,69	79,8	78,88	0	-1,19	7	7	2,002	24	0	
27.10.2019	75,96	50,26	25,7	82	79,9	82,1	81,15	0	-1,25	7	7	2,053	24	0	
28.10.2019	76,49	49,96	26,53	78,4	76,41	78,5	77,62	0	-1,21	7	7	2,027	24	0	
29.10.2019	75,97	49,87	26,1	83,2	81,07	83,3	82,36	0	-1,29	7	7	2,115	24	0	
30.10.2019	77,82	49,59	28,23	82,7	80,51	82,8	81,85	0	-1,34	7	7	2,27	24	0	
31.10.2019	78,01	50,09	27,92	96,7	94,14	96,8	95,64	0	-1,5	7	7	2,628	24	0	
01.11.2019	81,98	51,5	30,48	100,2	97,3	100,3	99,06	0	-1,76	7	7	2,967	24	0	
02.11.2019	82,97	52,27	30,7	106,3	103,15	106,5	105,13	0	-1,98	7	7	3,169	24	0	
03.11.2019	82,74	52,1	30,64	102	98,98	102,2	100,89	0	-1,91	7	7	3,032	24	0	
04.11.2019	82,5	51,16	31,34	98,2	95,31	98,2	97,01	0	-1,7	7	7	2,986	24	0	
05.11.2019	78,23	49,6	28,63	89,6	87,18	89,7	88,65	0	-1,47	7	7	2,495	24	0	
06.11.2019	78,02	49,22	28,8	80,5	78,37	80,5	79,56	0	-1,19	7	7	2,256	24	0	
07.11.2019	77,65	49,39	28,26	80,3	78,19	80,3	79,4	0	-1,21	7	7	2,21	24	0	
08.11.2019	77,4	49,1	28,3	81,2	79,06	81,3	80,39	0	-1,33	7	7	2,235	24	0	
09.11.2019	81,9	51,09	30,81	100,6	97,67	100,7	99,47	0	-1,8	7	7	3,008	24	0	
10.11.2019	83,33	52,2	31,13	106,1	102,91	106,2	104,84	0	-1,93	7	7	3,205	24	0	
11.11.2019	79,99	50,11	29,88	94,3	91,66	94,5	93,39	0	-1,73	7	7	2,735	24	0	
12.11.2019	78,61	50,52	28,09	96,2	93,61	96,3	95,13	0	-1,52	7	7	2,628	24	0	
13.11.2019	77,96	50,32	27,64	96,4	93,81	96,6	95,43	0	-1,62	7	7	2,594	24	0	
14.11.2019	82,31	54,25	28,06	124,2	120,56	124,6	122,89	0	-2,33	7	7	3,383	24	0	
15.11.2019	83,25	55,06	28,19	125,5	121,74	125,9	124,14	0	-2,4	7	7	3,432	24	0	
16.11.2019	80,91	51,55	29,36	108,1	105	108,2	106,85	0	-1,85	7	7	3,083	24	0	
17.11.2019	77,79	50,34	27,45	103,8	101,04	103,9	102,67	0	-1,63	7	7	2,771	24	0	
18.11.2019	78,5	50,63	27,87	106,3	103,44	106,5	105,25	0	-1,81	7	7	2,882	24	0	
19.11.2019	92,85	58,64	34,21	123,8	119,27	123,7	121,74	0	-2,47	7	7	4,085	24	0	
20.11.2019	97,12	60,34	36,78	124,4	119,51	124,1	122,02	0	-2,51	7	7	4,404	24	0	
21.11.2019	94,77	58,62	36,15	118	113,59	117,8	115,91	0	-2,32	7	7	4,114	24	0	
22.11.2019	86,79	53,41	33,38	109,2	105,68	109,1	107,68	0	-2	7	7	3,53	24	0	
23.11.2019	85,08	51,55	33,53	100,5	97,36	100,5	99,25	0	-1,89	7	7	3,267	24	0	
24.11.2019	84,53	51,54	32,99	105,7	102,44	105,6	104,28	0	-1,84	7	7	3,381	24	0	
Итого:				3693,2	3587,22	3696,7	3650,42	0	-63,2			105,42	912	0	
Средние:	80,62	51,48	29,13							7	7				

Дата	V1	M1	V2	M2	V3	Mг	Qo	ВНР	ВОС
	м3	т	м3	т	м3	т	Гкал	ч	ч
17/10/1924:00	34958,1	33967,66	34672,3	34270,95	0	-303,29	1040,45	13835	118
24/11/1924:00	38651,3	37554,88	38369	37921,37	0	-366,49	1145,87	14747	118
Итого:	3693,2	3587,22	3696,7	3650,42	0	-63,2	105,42	912	0

Представитель абонента
Директор ООО "УК "Домоуправ"
/_____/ А.Н. Клименко/
Подпись _____ Ф.И.О.

Представитель теплоснабж. организации
/Ю.О. Мартковская/
Подпись _____ Ф.И.О.

МП



Ю.О. Мартковская
25.11.19

ОТЧЕТ
о суточных параметрах теплоснабжения
18/10/19г.-24/11/19г.

Абонент:ООО "УК "ДОМОУПРАВ" Договор N:8848
 Адрес:Братьев Кашириных, 131 Б (ИТП-3) Тип расходомера:ПРЭМ
 Тепловычислитель ВКТ-7 сет.N 001 Пределы измерений:
 Договорные расходы: G под max = 2.00 м3/ч G под min = 1.00 м3/ч
 М сет.воды=_____т.сут Мгвс=_____т.сут G обр max = 2.00 м3/ч G обр min = 1.00 м3/ч
 Тхв= 5.00°C G3 max = 2.00 м3/ч G3 min = 1.00 м3/ч

Заводской номер 00237480 ВВОД 1 СХЕМА ПОДКЛЮЧЕНИЯ 3 ВД 1 ФТ=0 ТЗ=1 КС=0х4102 ПО 2.7


Дата	t1	t2	dt	V1	M1	V2	M2	V3	Mг	P1	P2	Qo	ВНР	ВОС	НС
	°C	°C	°C	м3	т	м3	т	м3	т	кг/см2	кг/см2	Гкал	ч	ч	
18.10.2019	76,98	44,65	32,33	73,7	71,75	72,7	71,98	0	-0,23	7	7	2,318	24	0	
19.10.2019	77,38	46,4	30,98	91,3	88,88	90	89,05	0	-0,17	7	7	2,752	24	0	
20.10.2019	77,41	47,5	29,91	109,1	106,22	107,8	106,67	0	-0,45	7	7	3,175	24	0	
21.10.2019	76,84	48,53	28,31	108,8	105,97	107	105,81	0	0,16	7	7	2,998	24	0	
22.10.2019	75,44	44,86	30,58	82,1	80,05	80,5	79,72	0	0,33	7	7	2,444	24	0	
23.10.2019	75,04	43,71	31,33	79	77,03	77,7	76,98	0	0,05	7	7	2,411	24	0	
24.10.2019	74,77	44,22	30,55	76,6	74,66	75,2	74,47	0	0,19	7	7	2,282	24	0	
25.10.2019	75,02	43,66	31,36	72,6	70,8	71,2	70,54	0	0,26	7	7	2,216	24	0	
26.10.2019	74,84	42,82	32,02	71,4	69,64	69,6	69,01	0	0,63	7	7	2,228	24	0	
27.10.2019	75,04	41,92	33,12	70,4	68,65	68,6	68,04	0	0,61	7	7	2,273	24	0	
28.10.2019	75,43	42,65	32,78	66,6	64,91	65	64,47	0	0,44	7	7	2,124	24	0	
29.10.2019	74,97	43,39	31,58	70,9	69,12	69,1	68,47	0	0,65	7	7	2,181	24	0	
30.10.2019	76,77	43,73	33,04	78,1	76,07	76,2	75,47	0	0,6	7	7	2,512	24	0	
31.10.2019	77,13	45,95	31,18	92,6	90,2	90,4	89,48	0	0,72	7	7	2,812	24	0	
01.11.2019	81,02	48,2	32,82	99,7	96,86	97,4	96,34	0	0,52	7	7	3,18	24	0	
02.11.2019	82,04	48,69	33,35	101,3	98,33	99	97,9	0	0,43	7	7	3,279	24	0	
03.11.2019	81,86	48,62	33,24	100,9	97,96	98,5	97,42	0	0,54	7	7	3,255	24	0	
04.11.2019	81,57	45,35	36,22	91,4	88,79	89,3	88,42	0	0,37	7	7	3,214	24	0	
05.11.2019	77,32	43,83	33,49	81,8	79,66	79,8	79,06	0	0,6	7	7	2,671	24	0	
06.11.2019	76,96	42,31	34,65	69,6	67,78	68	67,46	0	0,32	7	7	2,347	24	0	
07.11.2019	76,57	41,93	34,64	69,5	67,73	67,9	67,37	0	0,36	7	7	2,342	24	0	
08.11.2019	76,39	43,44	32,95	73,4	71,5	71,8	71,17	0	0,33	7	7	2,354	24	0	
09.11.2019	80,88	47,31	33,57	94,9	92,2	92,8	91,81	0	0,39	7	7	3,094	24	0	
10.11.2019	82,42	47,89	34,53	98	95,13	95,9	94,85	0	0,28	7	7	3,284	24	0	
11.11.2019	79,13	44,85	34,28	88,2	85,77	86,2	85,38	0	0,39	7	7	2,94	24	0	
12.11.2019	77,69	45,83	31,86	90,3	87,91	88,4	87,5	0,01	0,41	7	7	2,8	24	0	
13.11.2019	77,05	44,46	32,59	86,1	83,84	84,3	83,54	0	0,3	7	7	2,731	24	0	
14.11.2019	81,42	50,81	30,61	119	115,59	116,8	115,39	0	0,2	7	7	3,537	24	0	
15.11.2019	82,43	52,34	30,09	124,4	120,74	121,9	120,34	0,01	0,4	7	7	3,633	24	0	
16.11.2019	80,12	46,77	33,35	95,6	92,95	93,5	92,52	0	0,43	7	7	3,098	24	0	
17.11.2019	76,92	43,8	33,12	89,9	87,54	88	87,2	0,01	0,34	7	7	2,899	24	0	
18.11.2019	77,59	44,48	33,11	91,8	89,39	89,9	89,06	0,01	0,33	7	7	2,958	24	0	
19.11.2019	91,74	52,53	39,21	110,5	106,57	107,8	106,4	0,01	0,17	7	7	4,184	24	0	
20.11.2019	96,13	55,46	40,67	117,4	112,89	114,6	112,96	0,02	-0,07	7	7	4,598	24	0	
21.11.2019	93,93	55,63	38,3	116,4	112,07	113,6	111,96	0,01	0,11	7	7	4,299	24	0	
22.11.2019	85,99	49,26	36,73	103,4	100,13	101,1	99,96	0	0,17	7	7	3,676	24	0	
23.11.2019	84,18	46,54	37,64	94,7	91,8	92,6	91,68	0	0,12	7	7	3,455	24	0	
24.11.2019	83,63	45,32	38,31	94,5	91,66	92,5	91,63	0	0,03	7	7	3,51	24	0	
Итого:				3445,9	3348,74	3372,6	3337,48	0,08	11,26			112,06	912	0	
Средние:	79,68	46,3	33,37							7	7				

Дата	V1	M1	V2	M2	V3	Mг	Qo	ВНР	ВОС
	м3	т	м3	т	м3	т	Гкал	ч	ч
17/10/1924:00	34299,3	33346,09	33933,5	33567,1	0,72	-221,01	1054,84	13835	118
24/11/1924:00	37745,2	36694,83	37306,1	36904,58	0,8	-209,75	1166,90	14747	118
Итого:	3445,9	3348,74	3372,6	3337,48	0,08	11,26	112,06	912	0

Представитель абонента
 Директор ООО "УК "Домоуправ"
 /_____
 А.Н. Клименко/
 Подпись Управляющей Ф.И.О.

Представитель теплоснабж.организации
 /Ю.О. Мартвская/
 /_____
 Ю.О. Мартвская/
 Подпись Ф.И.О.

МП



25.11.19

ОТЧЕТ
о суточных параметрах теплоснабжения

18/10/19г.-24/11/19г.

Абонент:ООО "УК "ДОМОУПРАВ"
Адрес:Братьев Кашириных, 131 Б (ИТП-4)
Тепловычислитель ВКТ-7 сет. N 001
Договорные расходы:
М сет. воды=_____ т.сут Мгвс=_____ т.сут
Тхв= 5.00°С

Договор N:8848
Тип расходомера:ПРЭМ
Пределы измерений:
G под max = 2.00 м3/ч G под min = 1.00 м3/ч
G обр max = 2.00 м3/ч G обр min = 1.00 м3/ч
G3 max = 2.00 м3/ч G3 min = 1.00 м3/ч

Заводской номер 00237481 ВВОД 1 СХЕМА ПОДКЛЮЧЕНИЯ 3 БД 1 ФТ=0 ТЗ=1 КС=0x543В ПО 2.7

Дата	t1	t2	dt	V1	M1	V2	M2	V3	Mг	P1	P2	Qo	ВНР	ВОС	НС
	°С	°С	°С	м3	т	м3	т	м3	т	кг/см2	кг/см2	Гкал	ч	ч	
18.10.2019	76,92	43,25	33,67	69,7	67,87	68,6	68,03	0	-0,16	7	7	2,284	24	0	
19.10.2019	77,42	45,54	31,88	90,3	87,9	88,6	87,71	0	0,19	7	7	2,799	24	0	
20.10.2019	77,48	45,87	31,61	100,8	98,12	98,8	97,82	0	0,3	7	7	3,099	24	0	
21.10.2019	76,89	46,92	29,97	103	100,32	100,8	99,77	0	0,55	7	7	3,005	24	0	
22.10.2019	75,41	43,33	32,08	76,1	74,2	74,7	74,03	0	0,17	7	7	2,379	24	0	
23.10.2019	74,99	42,59	32,4	71,7	69,94	70,3	69,73	0	0,21	7	7	2,262	24	0	
24.10.2019	74,71	42,86	31,85	69,9	68,16	68,7	68,13	0	0,03	7	7	2,17	24	0	
25.10.2019	74,99	43,05	31,94	70,8	69,04	69,7	69,11	0	-0,07	7	7	2,206	24	0	
26.10.2019	74,78	42,88	31,9	68,5	66,8	67,4	66,86	0	-0,06	7	7	2,129	24	0	
27.10.2019	75,01	42,38	32,63	69	67,26	67,8	67,26	0	0	7	7	2,193	24	0	
28.10.2019	75,38	42,76	32,62	65,7	64,04	64,7	64,17	0	-0,13	7	7	2,087	24	0	
29.10.2019	74,95	42,82	32,13	71,3	69,54	70	69,41	0	0,13	7	7	2,231	24	0	
30.10.2019	76,73	43,88	32,85	75,6	73,63	74,4	73,71	0	-0,08	7	7	2,418	24	0	
31.10.2019	77,15	45,69	31,46	91,5	89,14	90	89,09	0	0,05	7	7	2,802	24	0	
01.11.2019	81,08	47,21	33,87	94,5	91,8	92,8	91,83	0	-0,03	7	7	3,107	24	0	
02.11.2019	82,1	47,07	35,03	95,8	92,99	93,8	92,82	0	0,17	7	7	3,259	24	0	
03.11.2019	81,87	46,62	35,25	92,1	89,43	90,2	89,3	0	0,13	7	7	3,151	24	0	
04.11.2019	81,58	45,08	36,5	88,2	85,65	86,4	85,59	0	0,06	7	7	3,125	24	0	
05.11.2019	77,32	44,07	33,25	81,9	79,74	80,3	79,58	0	0,16	7	7	2,649	24	0	
06.11.2019	76,92	42,63	34,29	69,4	67,59	68,2	67,65	0	-0,06	7	7	2,316	24	0	
07.11.2019	76,5	42,27	34,23	66,5	64,76	65,4	64,88	0	-0,12	7	7	2,215	24	0	
08.11.2019	76,38	43,44	32,94	73,4	71,52	72	71,37	0	0,15	7	7	2,353	24	0	
09.11.2019	80,95	45,78	35,17	93,8	91,12	91,8	90,91	0	0,21	7	7	3,204	24	0	
10.11.2019	82,46	46,49	35,97	95,2	92,42	93	92,06	0	0,36	7	7	3,325	24	0	
11.11.2019	79,21	44,52	34,69	87	84,62	85,1	84,3	0	0,32	7	7	2,935	24	0	
12.11.2019	77,69	44,48	33,21	85	82,73	83,3	82,52	0	0,21	7	7	2,749	24	0	
13.11.2019	77,05	43,43	33,62	82,3	80,14	80,7	79,97	0	0,17	7	7	2,689	24	0	
14.11.2019	81,59	49,72	31,87	117,5	114,1	115,2	113,87	0	0,23	7	7	3,639	24	0	
15.11.2019	82,56	51,8	30,76	121,7	118,12	119,4	117,91	0	0,21	7	7	3,635	24	0	
16.11.2019	80,18	46,15	34,03	93,1	90,48	91,4	90,48	0	0	7	7	3,078	24	0	
17.11.2019	76,94	43,42	33,52	87,3	85,03	85,7	84,91	0	0,12	7	7	2,846	24	0	
18.11.2019	77,63	44,84	32,79	91,1	88,72	89,4	88,55	0	0,17	7	7	2,907	24	0	
19.11.2019	91,82	51,29	40,53	110	106,09	107,7	106,4	0	-0,31	7	7	4,303	24	0	
20.11.2019	96,22	55,29	40,93	117,2	112,67	114,7	113,07	0	-0,4	7	7	4,618	24	0	
21.11.2019	94	54,39	39,61	113,8	109,56	111,4	109,85	0	-0,29	7	7	4,346	24	0	
22.11.2019	86,01	49,03	36,98	104,8	101,46	102,7	101,52	0	-0,06	7	7	3,755	24	0	
23.11.2019	84,19	46,45	37,74	93,7	90,87	91,9	90,97	0	-0,1	7	7	3,432	24	0	
24.11.2019	83,63	45,86	37,77	91,5	88,75	89,8	88,91	0	-0,16	7	7	3,351	24	0	
Итого:				3340,7	3246,32	3276,8	3244,05	0	2,27			111,05	912	0	
Средние:	79,7	45,66	34,04							7	7				


Дата	V1	M1	V2	M2	V3	Mг	Qo	ВНР	ВОС
	м3	т	м3	т	м3	т	Гкал	ч	ч
17/10/1924:00	36381,6	35383,42	35648,3	35256,85	0,01	126,57	1085,67	13834	119
24/11/1924:00	39722,3	38629,74	38925,1	38500,9	0,01	128,84	1196,72	14746	119
Итого:	3340,7	3246,32	3276,8	3244,05	0	2,27	111,05	912	0

Представитель абонента
Директор ООО "УК "Домоуправ"

Подпись _____ А.Н. Клименко/
Ф.И.О.

Представитель теплоснабж. организации

Подпись _____ /Ю.О. Мартовская/
Ф.И.О.



25.11.19

ОТЧЕТ
о суточных параметрах теплоснабжения

18/10/19г.-24/11/19г.

Абонент:ООО "УК "ДОМОУПРАВ"

Договор N:8848

Адрес:ул. Братьев Кашириных, 131Б ИТП-5 (1 Тип расходомера:_____

Тепловычислитель ВКТ-7 сет.N 001

Пределы измерений:

Договорные расходы:

G под max = 2.00 м3/ч G под min = 1.00 м3/ч

M сет.воды=_____ т.сут Mгвс=_____ т.сут

G обр max = 2.00 м3/ч G обр min = 1.00 м3/ч

Tхв= 0.00°C

G3 max = 2.00 м3/ч G3 min = 1.00 м3/ч

Заводской номер 00254203

ВВОД 1

СХЕМА ПОДКЛЮЧЕНИЯ 3

БД 1

ФТ=0

ТЗ=1

КС=0x6487

ПО 2.7

Дата	t1	t2	dt	V1	M1	V2	M2	V3	Mг	P1	P2	Qo	ВНР	ВОС	НС
	°C	°C	°C	м3	т	м3	т	м3	т	кг/см2	кг/см2	Гкал	ч	ч	
18.10.2019	77,95	44,34	33,61	262,9	255,89	256,6	254,24	0	1,65	7	7	8,596	24	0	
19.10.2019	78,2	44,96	33,24	311,2	302,84	303,3	300,44	0	2,4	7	7	10,062	24	0	
20.10.2019	78,19	46,13	32,06	354,5	345,02	345,5	342,07	0	2,95	7	7	11,052	24	0	
21.10.2019	77,59	46,96	30,63	361,8	352,26	353,2	349,57	0	2,69	7	7	10,782	24	0	
22.10.2019	76,3	44,45	31,85	293,4	285,87	286,6	283,97	0	1,9	7	7	9,098	24	0	
23.10.2019	75,93	44,28	31,65	284,1	276,86	277,8	275,27	0	1,59	7	7	8,754	24	0	
24.10.2019	75,68	44,9	30,78	292,6	285,23	286	283,32	0	1,91	7	7	8,773	24	0	
25.10.2019	75,92	44,59	31,33	274,5	267,5	268,5	266	0	1,5	7	7	8,377	24	0	
26.10.2019	75,72	44,69	31,03	278,5	271,45	272,4	269,86	0	1,59	7	7	8,42	24	0	
27.10.2019	75,94	44,26	31,68	275,6	268,59	269,5	267,02	0	1,57	7	7	8,503	24	0	
28.10.2019	76,37	44,07	32,3	261	254,3	255,3	252,96	0	1,34	7	7	8,207	24	0	
29.10.2019	75,87	43,84	32,03	267,1	260,36	261,2	258,85	0	1,51	7	7	8,331	24	0	
30.10.2019	77,62	43,58	34,04	274,3	267,06	268	265,61	0	1,45	7	7	9,083	24	0	
31.10.2019	77,89	45,14	32,75	321,9	313,32	314,2	311,22	0	2,1	7	7	10,252	24	0	
01.11.2019	81,78	46,9	34,88	345,6	335,58	336,5	333,06	0	2,52	7	7	11,702	24	0	
02.11.2019	82,86	46,51	36,35	344,3	334,07	335	331,59	0	2,48	7	7	12,139	24	0	
03.11.2019	82,69	46,53	36,16	329,2	319,43	320,4	317,15	0,02	2,28	7	7	11,55	24	0	
04.11.2019	82,43	45,16	37,27	304,9	295,93	296,8	293,98	0,02	1,95	7	7	11,029	24	0	
05.11.2019	78,15	43,46	34,69	282,8	275,27	275,9	273,45	0,13	1,82	7	7	9,539	24	0	
06.11.2019	77,85	42,37	35,48	258,3	251,42	252	249,86	0,01	1,56	7	7	8,915	24	0	
07.11.2019	77,51	42,87	34,64	265,6	258,61	259,4	257,17	0	1,44	7	7	8,951	24	0	
08.11.2019	77,29	43,38	33,91	271,6	264,47	265	262,68	0	1,79	7	7	8,959	24	0	
09.11.2019	81,68	45,53	36,15	332,8	323,14	323,9	320,76	0	2,38	7	7	11,678	24	0	
10.11.2019	83,27	47,47	35,8	344,8	334,48	335,7	332,16	0	2,32	7	7	11,975	24	0	
11.11.2019	80,02	44,08	35,94	291,5	283,38	284	281,41	0,14	1,97	7	7	10,175	24	0	
12.11.2019	78,45	44,31	34,14	303	294,82	295,5	292,74	0	2,08	7	7	10,058	24	0	
13.11.2019	77,82	43,03	34,79	281,3	273,83	274,5	272,12	0,06	1,71	7	7	9,52	24	0	
14.11.2019	82,13	49,02	33,11	424,4	411,99	413,4	408,75	0,1	3,24	7	7	13,637	24	0	
15.11.2019	83,15	50,07	33,08	432,8	419,89	421,3	416,38	0	3,51	7	7	13,896	24	0	
16.11.2019	80,98	44,53	36,45	307	298,23	298,8	296,02	0,01	2,21	7	7	10,866	24	0	
17.11.2019	77,65	42,07	35,58	287,3	279,68	280,1	277,77	0	1,91	7	7	9,945	24	0	
18.11.2019	78,3	43,13	35,17	308,6	300,31	300,7	298,09	0,02	2,22	7	7	10,554	24	0	
19.11.2019	92,49	49,03	43,46	371,6	358,19	359,6	355,55	0	2,64	7	7	15,575	24	0	
20.11.2019	96,99	51,59	45,4	391,6	376,26	378,3	373,64	0	2,62	7	7	17,107	24	0	
21.11.2019	94,85	51,9	42,95	395,7	380,78	382,6	377,74	0	3,04	7	7	16,378	24	0	
22.11.2019	86,85	46,8	40,05	349,7	338,41	339,1	335,63	0	2,78	7	7	13,551	24	0	
23.11.2019	85	44,93	40,07	319,9	309,93	310,5	307,57	0,01	2,36	7	7	12,417	24	0	
24.11.2019	84,45	44,51	39,94	317,9	308,12	308,7	305,82	0,01	2,3	7	7	12,303	24	0	
Итого:				11975	11632,7	11665	11551,4	0,53	81,28			410,70	912	0	
Средние:	80,52	45,4	35,11							7	7				

Дата	V1	M1	V2	M2	V3	Mг	Qo	ВНР	ВОС
	м3	т	м3	т	м3	т	Гкал	ч	ч
17/10/1924:00	126074,2	122267,1	94028	92962,72	23,63	29304,38	4206,61	9777	26
24/11/1924:00	138049,8	133899,87	105693,8	104514,21	24,16	29385,66	4617,31	10689	26
Итого:	11975,6	11632,77	11665,8	11551,49	0,53	81,28	410,70	912	0

Представитель абонента
Директор ООО "УК "Домоуправ"
/_____
Подпись: А.Н. Клименко/
Ф.И.О.

Представитель теплоснабж.организации
/Ю.О. Мартовская/
Подпись: Ю.О. Мартовская/
Ф.И.О.

МП



Ю.О. Мартовская

25.11.19

ОТЧЕТ
о суточных параметрах теплоснабжения
18/10/19г.-24/11/19г.

Абонент:ООО "УК "ДОМОУПРАВ"
Адрес:Чичерина, 43 (ИТП-1)
Тепловычислитель ВКТ-7 сет.N 002
Договорные расходы:
М сет.воды=_____т.сут Мгвс=_____ т.сут
Тхв= 7.00°С

Договор N:8848
Тип расходомера:_____
Пределы измерений:
G под max = 45.00 м3/ч G под min = 0.00 м3/ч
G обр max = 45.00 м3/ч G обр min = 0.00 м3/ч
G3 max = 3.00 м3/ч G3 min = 0.00 м3/ч

Заводской номер 00250253 ВВОД 1 СХЕМА ПОДКЛЮЧЕНИЯ 3 БД 1 ФТ=0 ТЗ=1 КС=0хD186 ПО 2.7


Дата	t1 °С	t2 °С	dt °С	V1 м3	M1 т	V2 м3	M2 т	V3 м3	Mг т	P1 кг/см2	P2 кг/см2	Qo Гкал	ВНР ч	ВОС ч	НС
18.10.2019	77,85	44,78	33,07	78,43	76,35	73,93	73,21	0	3,14	7	7	2,528	24	0	
19.10.2019	78,32	46,02	32,3	92,03	89,54	86,9	86,03	0	3,51	7	7	2,902	24	0	
20.10.2019	78,56	47,31	31,25	107,1	104,19	101,27	100,2	0	3,99	7	7	3,264	24	0	
21.10.2019	77,94	47,73	30,21	107,62	104,77	101,85	100,77	0	4	7	7	3,133	24	0	
22.10.2019	76,48	44,79	31,69	86,96	84,72	82,36	81,59	0	3,13	7	7	2,688	24	0	
23.10.2019	76,04	44,53	31,51	83,29	81,17	78,75	78,03	0	3,14	7	7	2,565	24	0	
24.10.2019	75,76	44,44	31,32	82,15	80,09	77,6	76,88	0	3,21	7	7	2,517	24	0	
25.10.2019	75,92	44,73	31,19	77,25	75,29	72,97	72,25	0	3,04	7	7	2,356	24	0	
26.10.2019	75,78	44,63	31,15	83,03	80,92	78,38	77,66	0	3,26	7	7	2,533	24	0	
27.10.2019	76,03	44,38	31,65	81,21	79,17	76,64	75,91	0	3,26	7	7	2,514	24	0	
28.10.2019	76,36	44,2	32,16	76,96	75	72,58	71,87	0	3,13	7	7	2,42	24	0	
29.10.2019	75,9	44,86	31,04	79,11	77,11	74,76	74,05	0,01	3,06	7	7	2,399	24	0	
30.10.2019	77,55	44,43	33,12	79,34	77,25	74,79	74,07	0	3,18	7	7	2,569	24	0	
31.10.2019	77,99	46,13	31,86	91,3	88,86	86,21	85,32	0	3,54	7	7	2,84	24	0	
01.11.2019	81,99	47,11	34,88	94,89	92,12	89,49	88,58	0	3,54	7	7	3,212	24	0	
02.11.2019	83,12	47,69	35,43	98,6	95,67	93,13	92,15	0	3,52	7	7	3,392	24	0	
03.11.2019	82,95	47,85	35,1	100,44	97,44	95,05	94	0	3,44	7	7	3,427	24	0	
04.11.2019	82,68	46,68	36	95,16	92,36	89,82	88,89	0	3,47	7	7	3,328	24	0	
05.11.2019	78,43	45,38	33,05	89,3	86,92	84,52	83,74	0	3,18	7	7	2,876	24	0	
06.11.2019	77,94	44,29	33,65	82,99	80,79	78,59	77,87	0	2,92	7	7	2,727	24	0	
07.11.2019	77,58	44,6	32,98	82,23	80,05	77,71	76,99	0	3,06	7	7	2,646	24	0	
08.11.2019	77,39	44,36	33,03	84,3	82,08	79,61	78,87	0	3,21	7	7	2,718	24	0	
09.11.2019	81,84	46,96	34,88	99,33	96,44	93,81	92,81	0	3,63	7	7	3,374	24	0	
10.11.2019	83,53	48,25	35,28	104,43	101,27	98,84	97,76	0	3,51	7	7	3,547	24	0	
11.11.2019	80,52	46,3	34,22	92,93	90,29	88	87,11	0	3,18	7	7	3,083	24	0	
12.11.2019	78,74	46,05	32,69	93,63	91,07	88,59	87,69	0	3,38	7	7	2,951	24	0	
13.11.2019	77,95	45,1	32,85	86,19	83,89	81,32	80,57	0	3,32	7	7	2,767	24	0	
14.11.2019	82,34	49,85	32,49	112,43	109,13	106,12	104,91	0	4,22	7	7	3,56	24	0	
15.11.2019	83,67	51,01	32,66	118,74	115,14	112,26	110,88	0	4,26	7	7	3,751	24	0	
16.11.2019	81,4	48,08	33,32	106,01	102,94	100,03	98,95	0,01	3,99	7	7	3,411	24	0	
17.11.2019	78,03	45,67	32,36	99,73	97,07	94,13	93,24	0	3,83	7	7	3,148	24	0	
18.11.2019	78,4	44,71	33,69	90,59	88,16	85,27	84,49	0	3,67	7	7	2,975	24	0	
19.11.2019	92,13	45,47	46,66	82,16	79,24	76,84	76,09	0	3,15	7	7	3,683	24	0	
20.11.2019	97,01	49,12	47,89	88,82	85,34	83,31	82,36	0	2,98	7	7	4,071	24	0	
21.11.2019	95,12	53,61	41,51	113,25	108,95	106,62	105,19	0	3,76	7	7	4,495	24	0	
22.11.2019	87,4	51,79	35,61	117,96	114,1	111,87	110,44	0	3,66	7	7	4,063	24	0	
23.11.2019	85,35	48,4	36,95	104,35	101,11	98,56	97,46	0	3,65	7	7	3,722	24	0	
24.11.2019	84,72	46,5	38,22	97,64	94,63	92,17	91,24	0,01	3,39	7	7	3,626	24	0	
Итого:				3541,8	3440,63	3344,6	3310,12	0,03	130,51			117,78	912	0	
Средние:	80,7	46,52	34,18							7	7				

Дата	V1 м3	M1 т	V2 м3	M2 т	V3 м3	Mг т	Qo Гкал	ВНР ч	ВОС ч
17/10/1924:00	8656,31	8454,65	8218,13	8105,99	4,13	348,66	156,00	3416	3
24/11/1924:00	12198,19	11895,28	11562,78	11416,11	4,16	479,17	273,78	4328	3
Итого:	3541,88	3440,63	3344,65	3310,12	0,03	130,51	117,78	912	0

Представитель абонента
Директор ООО "УК "Домоуправ"
/_____
Подпись: А.Н. Клименко/
Ф.И.О.

Представитель теплоснабж. организации
/Ю.О. Мартовская/
Подпись: Ю.О. Мартовская/
Ф.И.О.

МП



Ю.О. Мартовская
25.11.19

ОТЧЕТ
о суточных параметрах теплоснабжения
18/10/19г.-24/11/19г.

Абонент: ООО "УК "ДОМОУПРАВ"
Адрес: Чичерина, 43 (ИТП-2)
Тепловычислитель ВКТ-7 сет. N 003
Договорные расходы:
М сет. воды= _____ т.сут Мгвс= _____ т.сут
Тхв= 7.00°C

Договор N: 8848
Тип расходомера: _____
Пределы измерений:
G под max = 45.00 м3/ч G под min = 0.00 м3/ч
G обр max = 45.00 м3/ч G обр min = 0.00 м3/ч
G3 max = 3.00 м3/ч G3 min = 0.00 м3/ч

Заводской номер 00248580 ВВОД 1 СХЕМА ПОДКЛЮЧЕНИЯ 3 БД 1 ФТ=0 ТЗ=1 КС=0x1282 ПО 2.7

Дата	t1	t2	dt	V1	M1	V2	M2	V3	Mг	P1	P2	Qo	ВНР	ВОС	НС
	°C	°C	°C	м3	т	м3	т	м3	т	кг/см2	кг/см2	Гкал	ч	ч	
18.10.2019	77,12	40,93	36,19	70,32	68,51	64,49	64,01	0	4,5	7	7	2,476	24	0	
19.10.2019	77,58	42,32	35,26	81,72	79,54	75,02	74,37	0	5,17	7	7	2,801	24	0	
20.10.2019	77,71	43,94	33,77	95,41	92,89	87,69	86,92	0	5,97	7	7	3,134	24	0	
21.10.2019	77,18	45,76	31,42	105,1	102,34	96,6	95,67	0,01	6,67	7	7	3,214	24	0	
22.10.2019	75,76	41,42	34,34	82,26	80,18	75,51	74,93	0	5,25	7	7	2,75	24	0	
23.10.2019	75,3	40,87	34,43	75,02	73,16	68,81	68,33	0	4,83	7	7	2,515	24	0	
24.10.2019	75,06	40,92	34,14	76,74	74,83	70,4	69,88	0	4,95	7	7	2,551	24	0	
25.10.2019	75,23	40,6	34,63	70,79	69,01	64,92	64,44	0,01	4,57	7	7	2,387	24	0	
26.10.2019	75,03	40,72	34,31	71,97	70,17	66,05	65,57	0	4,6	7	7	2,406	24	0	
27.10.2019	75,28	41,16	34,12	73,55	71,7	67,55	67,05	0	4,65	7	7	2,445	24	0	
28.10.2019	75,66	41,04	34,62	69,49	67,72	63,79	63,3	0	4,42	7	7	2,341	24	0	
29.10.2019	75,14	41,11	34,03	70,21	68,46	64,5	64,01	0	4,45	7	7	2,327	24	0	
30.10.2019	76,82	40,8	36,02	69,89	68,09	64,14	63,66	0	4,43	7	7	2,447	24	0	
31.10.2019	77,25	42,49	34,76	82,35	80,17	75,63	74,94	0	5,23	7	7	2,784	24	0	
01.11.2019	81,2	44,91	36,29	91,71	89,09	84,16	83,37	0	5,72	7	7	3,232	24	0	
02.11.2019	82,33	46	36,33	97,04	94,22	89,03	88,15	0	6,07	7	7	3,425	24	0	
03.11.2019	82,16	46,48	35,68	99,1	96,23	90,97	90,06	0	6,17	7	7	3,433	24	0	
04.11.2019	81,9	44,94	36,96	91,53	88,86	83,96	83,14	0	5,72	7	7	3,282	24	0	
05.11.2019	77,65	42,18	35,47	83,29	81,13	76,5	75,86	0	5,27	7	7	2,874	24	0	
06.11.2019	77,19	40,25	36,94	71,93	70,06	66	65,52	0,01	4,54	7	7	2,586	24	0	
07.11.2019	76,84	40,74	36,1	73,71	71,79	67,68	67,19	0	4,6	7	7	2,587	24	0	
08.11.2019	76,62	40,56	36,06	73,87	71,96	67,81	67,31	0	4,65	7	7	2,592	24	0	
09.11.2019	81,1	43,14	37,96	87,34	84,84	80,11	79,4	0	5,44	7	7	3,219	24	0	
10.11.2019	82,7	45,37	37,33	99,06	96,13	90,9	90,01	0	6,12	7	7	3,587	24	0	
11.11.2019	79,65	43,55	36,1	89,34	86,89	82,13	81,36	0	5,53	7	7	3,135	24	0	
12.11.2019	77,94	43,39	34,55	90,86	88,43	83,62	82,9	0	5,53	7	7	3,054	24	0	
13.11.2019	77,21	41,49	35,72	79,12	77,06	72,85	72,27	0	4,79	7	7	2,75	24	0	
14.11.2019	81,72	47,56	34,16	111,21	107,97	102,1	101,04	0	6,93	7	7	3,688	24	0	
15.11.2019	82,85	51,95	30,9	129,87	125,99	119,44	117,94	0	8,05	7	7	3,896	24	0	
16.11.2019	80,71	46,25	34,46	103,68	100,72	95,3	94,34	0	6,38	7	7	3,47	24	0	
17.11.2019	77,26	42,9	34,36	95,44	92,93	87,78	87	0	5,93	7	7	3,192	24	0	
18.11.2019	77,68	41,92	35,76	86,94	84,65	79,93	79,28	0,01	5,37	7	7	3,024	24	0	
19.11.2019	91,48	48,18	43,3	98,01	94,53	89,44	88,47	0,01	6,06	7	7	4,096	24	0	
20.11.2019	96,47	53,45	43,02	112,37	108	102,37	100,99	0	7,01	7	7	4,652	24	0	
21.11.2019	94,35	55,43	38,92	124,32	119,65	113,55	111,92	0	7,73	7	7	4,663	24	0	
22.11.2019	86,56	50,47	36,09	116,67	112,95	106,94	105,65	0	7,3	7	7	4,077	24	0	
23.11.2019	84,55	47,29	37,26	101,88	98,75	93,42	92,46	0	6,29	7	7	3,678	24	0	
24.11.2019	83,89	44,56	39,33	91,48	88,71	83,83	83,03	0	5,68	7	7	3,49	24	0	
Итого:				3394,5	3298,31	3114,9	3085,74	0,05	212,57			118,26	912	0	
Средние:	79,95	44,13	35,81							7	7				

Дата	V1	M1	V2	M2	V3	Mг	Qo	ВНР	ВОС
	м3	т	м3	т	м3	т	Гкал	ч	ч
17/10/1924:00	7187,82	7023,17	6577,17	6504,3	2,72	518,87	158,90	3607	110
24/11/1924:00	10582,41	10321,48	9692,09	9590,04	2,77	731,44	277,16	4519	110
Итого:	3394,59	3298,31	3114,92	3085,74	0,05	212,57	118,26	912	0

Представитель абонента
Директор ООО "УК "Домоуправ"
/_____/ Уполномоченный А.Н. Клименко/
Подпись _____ Ф.И.О.
МП «Домоуправ»
Челябинский
Для документов
ИНН 7452136715
ОГРН 5027003880

Представитель теплоснабж. организации
/Ю.О. Мартовская/
Подпись _____ Ф.И.О.
25.11.19

ОТЧЕТ
о суточных параметрах теплоснабжения
18/10/19г.-24/11/19г.

Абонент: ООО "УК "ДОМОУПРАВ"
Адрес: Чичерина, 43 (ИТП-3)
Тепловычислитель ВКТ-7 сет. N 001
Договорные расходы:
М сет. воды = _____ т.сут Мгвс = _____ т.сут
Тхв = 7.00°C

Договор N: 8848
Тип расходомера: _____
Пределы измерений:
G под max = 45.00 м3/ч G под min = 0.00 м3/ч
G обр max = 45.00 м3/ч G обр min = 0.00 м3/ч
G3 max = 3.00 м3/ч G3 min = 0.00 м3/ч

Заводской номер 00231261 ВВОД 1 СХЕМА ПОДКЛЮЧЕНИЯ 3 БД 1 ФТ=0 ТЗ=1 КС=0x41БЕ ПО 2.7

Дата	t1	t2	dt	V1	M1	V2	M2	V3	Mг	P1	P2	Qo	ВНР	ВОС	НС
	°C	°C	°C	м3	т	м3	т	м3	т	кг/см2	кг/см2	Гкал	ч	ч	
18.10.2019	77,63	44,89	32,74	70,09	68,22	66,05	65,41	0	2,81	7	7	2,236	24	0	
19.10.2019	78,03	45,94	32,09	83,28	81,02	78,38	77,65	0	3,37	7	7	2,61	24	0	
20.10.2019	78,21	47,32	30,89	98,68	96,03	92,87	91,88	0	4,15	7	7	2,97	24	0	
21.10.2019	77,58	48,13	29,45	100,39	97,73	94,65	93,63	0,01	4,1	7	7	2,84	24	0	
22.10.2019	76,2	45,18	31,02	80,58	78,54	76,02	75,25	0	3,29	7	7	2,438	24	0	
23.10.2019	75,77	44,85	30,92	73,71	71,85	69,58	68,89	0	2,96	7	7	2,228	24	0	
24.10.2019	75,53	45,17	30,36	76,29	74,34	72,04	71,32	0	3,02	7	7	2,259	24	0	
25.10.2019	75,73	44,83	30,9	72,11	70,27	68,09	67,43	0,01	2,84	7	7	2,176	24	0	
26.10.2019	75,52	44,99	30,53	72,94	71,12	68,88	68,18	0	2,94	7	7	2,178	24	0	
27.10.2019	75,76	44,84	30,92	75,04	73,14	70,77	70,07	0	3,07	7	7	2,269	24	0	
28.10.2019	76,1	45,54	30,56	69,22	67,47	65,26	64,63	0	2,84	7	7	2,063	24	0	
29.10.2019	75,64	45,08	30,56	69,38	67,6	65,4	64,76	0	2,84	7	7	2,069	24	0	
30.10.2019	77,35	44,9	32,45	70,14	68,31	66,02	65,43	0	2,88	7	7	2,218	24	0	
31.10.2019	77,72	46,38	31,34	83,04	80,86	78,11	77,35	0	3,51	7	7	2,542	24	0	
01.11.2019	81,71	48,17	33,54	90,87	88,26	85,33	84,43	0	3,83	7	7	2,953	24	0	
02.11.2019	82,77	48,57	34,2	95,1	92,27	89,24	88,26	0	4,01	7	7	3,158	24	0	
03.11.2019	82,58	48,9	33,68	95,57	92,74	89,68	88,67	0	4,07	7	7	3,119	24	0	
04.11.2019	82,3	47,35	34,95	87,3	84,72	81,9	81,03	0,01	3,69	7	7	2,956	24	0	
05.11.2019	78,06	45,46	32,6	79,52	77,42	74,79	74,05	0	3,37	7	7	2,526	24	0	
06.11.2019	77,63	44,32	33,31	69,53	67,68	65,44	64,89	0,01	2,79	7	7	2,257	24	0	
07.11.2019	77,26	44,13	33,13	69,92	68,09	65,77	65,18	0	2,91	7	7	2,26	24	0	
08.11.2019	77,05	44,47	32,58	72,46	70,57	68,18	67,57	0	3	7	7	2,309	24	0	
09.11.2019	81,46	46,54	34,92	88,14	85,57	82,68	81,85	0	3,72	7	7	3,002	24	0	
10.11.2019	83,1	47,77	35,33	93,44	90,65	87,62	86,7	0	3,95	7	7	3,191	24	0	
11.11.2019	80,13	46,43	33,7	83,89	81,54	78,8	78,01	0	3,53	7	7	2,749	24	0	
12.11.2019	78,39	46,69	31,7	85,85	83,54	80,77	79,9	0	3,64	7	7	2,611	24	0	
13.11.2019	77,64	45,1	32,54	78,1	76,04	73,45	72,74	0	3,3	7	7	2,481	24	0	
14.11.2019	81,93	51,15	30,78	111,36	108,12	104,61	103,34	0	4,78	7	7	3,336	24	0	
15.11.2019	83,22	53,83	29,39	127,94	124,1	120,16	118,55	0	5,55	7	7	3,62	24	0	
16.11.2019	80,91	47,77	33,14	98,28	95,46	92,18	91,14	0	4,32	7	7	3,138	24	0	
17.11.2019	77,61	45,64	31,97	88,65	86,33	83,27	82,46	0	3,87	7	7	2,758	24	0	
18.11.2019	78,08	45,52	32,56	85,43	83,13	80,21	79,45	0,01	3,68	7	7	2,709	24	0	
19.11.2019	92,14	52,46	39,68	103,38	99,67	96,34	95,1	0	4,57	7	7	3,945	24	0	
20.11.2019	96,86	57,51	39,35	117,92	113,3	109,7	107,97	0	5,33	7	7	4,422	24	0	
21.11.2019	94,69	58,28	36,41	125,13	120,41	116,54	114,68	0,2	5,73	7	7	4,368	24	0	
22.11.2019	86,84	51,52	35,32	109,2	105,67	101,93	100,67	0,01	5	7	7	3,728	24	0	
23.11.2019	84,91	48,42	36,49	96,74	93,7	90,3	89,29	0	4,41	7	7	3,412	24	0	
24.11.2019	84,32	46,8	37,52	89,32	86,62	83,37	82,55	0,02	4,07	7	7	3,258	24	0	
Итого:				3337,9	3242,1	3134,3	3100,36	0,28	141,74			107,36	912	0	
Средние:	80,37	47,39	32,98							7	7				

Дата	V1	M1	V2	M2	V3	Mг	Qo	ВНР	ВОС
	м3	т	м3	т	м3	т	Гкал	ч	ч
17/10/1924:00	10517,24	10266,25	9979,62	9865,27	2,77	400,98	243,21	5073	6
24/11/1924:00	13855,17	13508,35	13114	12965,63	3,05	542,72	350,57	5985	6
Итого:	3337,93	3242,1	3134,38	3100,36	0,28	141,74	107,36	912	0

Представитель абонента
Директор ООО "УК "Домоуправ"
/ А.Н. Клименко/
Ф.И.О.

Представитель теплоснабж. организации
/Ю.О. Мартовская/
Ф.И.О.

Ю. Мартовская
Подпись
25.11.19



ОТЧЕТ
о суточных параметрах теплоснабжения
18/10/19г.-24/11/19г.

Абонент:ООО "УК "ДОМОУПРАВ"
Адрес:Чичерина, 43 (ИТП-4)
Тепловычислитель ВКТ-7 сет. N 004
Договорные расходы:
М сет. воды=_____ т.сут Мгвс=_____ т.сут
Тхв= 7.00°С

Договор N:8848
Тип расходомера: _____
Пределы измерений:
G под max = 10045.01 м3/ч G под min = 0.00 м3/ч
G обр max = 45.00 м3/ч G обр min = 0.00 м3/ч
G3 max = 3.00 м3/ч G3 min = 0.00 м3/ч

Заводской номер 00220191 ВВОД 1 СХЕМА ПОДКЛЮЧЕНИЯ 3 БД 1 ФТ=0 ТЗ=1 КС=0xЕ4D1 ПО 2.7

Дата	t1 °С	t2 °С	dt °С	V1 м3	M1 т	V2 м3	M2 т	V3 м3	Mг т	P1 кг/см2	P2 кг/см2	Qo Гкал	ВНР ч	ВОС ч	НС
18.10.2019	77,33	44,04	33,29	71,48	69,6	70,23	69,56	0	0,04	7	7	2,325	24	0	
19.10.2019	77,76	45,27	32,49	83,8	81,57	82,3	81,53	0	0,04	7	7	2,661	24	0	
20.10.2019	77,99	46,61	31,38	97,57	94,98	95,95	94,96	0	0,02	7	7	2,988	24	0	
21.10.2019	77,41	48,25	29,16	107,11	104,28	105,75	104,57	0,01	-0,29	7	7	3,02	24	0	
22.10.2019	75,98	44,96	31,02	80,89	78,84	79,65	78,87	0	-0,03	7	7	2,446	24	0	
23.10.2019	75,55	44,37	31,18	76,14	74,21	74,93	74,21	0	0	7	7	2,324	24	0	
24.10.2019	75,28	44,73	30,55	77,62	75,67	76,42	75,7	0	-0,03	7	7	2,319	24	0	
25.10.2019	75,49	44,83	30,66	76,06	74,14	74,87	74,15	0	-0,01	7	7	2,285	24	0	
26.10.2019	75,27	44,53	30,74	74,32	72,47	73,17	72,45	0	0,02	7	7	2,234	24	0	
27.10.2019	75,56	44,38	31,18	77,17	75,24	75,95	75,23	0	0,01	7	7	2,36	24	0	
28.10.2019	75,87	44,2	31,67	70,69	68,91	69,54	68,9	0	0,01	7	7	2,19	24	0	
29.10.2019	75,4	44,28	31,12	71,45	69,66	70,31	69,64	0,01	0,02	7	7	2,176	24	0	
30.10.2019	77,05	44,15	32,9	73,06	71,16	71,87	71,21	0	-0,05	7	7	2,351	24	0	
31.10.2019	77,47	45,88	31,59	86,2	83,95	85,01	84,17	0	-0,22	7	7	2,667	24	0	
01.11.2019	81,42	47,58	33,84	93,58	90,89	92,19	91,18	0	-0,29	7	7	3,076	24	0	
02.11.2019	82,56	48,76	33,8	97,89	95,02	96,27	95,2	0	-0,18	7	7	3,217	24	0	
03.11.2019	82,37	48,11	34,26	98,61	95,72	96,94	95,89	0	-0,17	7	7	3,284	24	0	
04.11.2019	82,13	46,97	35,16	93	90,28	91,37	90,42	0	-0,14	7	7	3,181	24	0	
05.11.2019	77,93	45,34	32,59	83,99	81,72	82,69	81,91	0	-0,19	7	7	2,67	24	0	
06.11.2019	77,39	43,49	33,9	71,94	70,03	70,79	70,18	0,01	-0,15	7	7	2,381	24	0	
07.11.2019	77	43,45	33,55	70	68,2	68,91	68,31	0	-0,11	7	7	2,297	24	0	
08.11.2019	76,83	43,44	33,39	73,95	72,03	72,82	72,18	0	-0,15	7	7	2,417	24	0	
09.11.2019	81,17	46,1	35,07	87,73	85,21	86,22	85,36	0	-0,15	7	7	3,001	24	0	
10.11.2019	82,89	47,36	35,53	96,44	93,54	94,73	93,74	0	-0,2	7	7	3,313	24	0	
11.11.2019	80	45,75	34,25	86,15	83,76	84,74	83,94	0	-0,18	7	7	2,872	24	0	
12.11.2019	78,2	45,57	32,63	89,3	86,91	87,95	87,06	0	-0,15	7	7	2,812	24	0	
13.11.2019	77,43	44,38	33,05	78,98	76,92	77,75	77,03	0	-0,11	7	7	2,555	24	0	
14.11.2019	81,64	49,05	32,59	102,08	99,13	100,46	99,33	0	-0,2	7	7	3,245	24	0	
15.11.2019	83,06	52,45	30,61	122,37	118,7	120,65	119,1	0	-0,4	7	7	3,619	24	0	
16.11.2019	80,82	48,02	32,8	98,59	95,77	97,01	95,95	0,01	-0,18	7	7	3,127	24	0	
17.11.2019	77,46	45,4	32,06	92,1	89,68	90,78	89,94	0	-0,26	7	7	2,876	24	0	
18.11.2019	77,85	44,79	33,06	86,26	83,96	85,05	84,25	0	-0,29	7	7	2,789	24	0	
19.11.2019	91,68	51,29	40,39	102,22	98,6	100,02	98,79	0	-0,19	7	7	3,974	24	0	
20.11.2019	96,66	55,77	40,89	116,39	111,85	113,7	112,04	0	-0,19	7	7	4,533	24	0	
21.11.2019	94,56	57,42	37,14	122,96	118,35	120,42	118,55	0	-0,2	7	7	4,384	24	0	
22.11.2019	86,77	52,1	34,67	108,82	105,32	106,79	105,43	0	-0,11	7	7	3,654	24	0	
23.11.2019	84,73	48,81	35,92	96	93,01	94,16	93,08	0	-0,07	7	7	3,328	24	0	
24.11.2019	84,12	46,34	37,78	88,64	85,91	86,82	85,96	0	-0,05	7	7	3,262	24	0	
Итого:				3381,5	3285,19	3325,1	3289,97	0,04	-4,78			110,21	912	0	
Средние:	80,16	46,79	33,36							7	7				

Дата	V1 м3	M1 т	V2 м3	M2 т	V3 м3	Mг т	Qo Гкал	ВНР ч	ВОС ч
17/10/1924:00	30805,75	29930,64	29650,41	29312,79	6,88	617,85	927,51	12170	181
24/11/1924:00	34187,3	33215,83	32975,59	32602,76	6,92	613,07	1037,72	13082	181
Итого:	3381,55	3285,19	3325,18	3289,97	0,04	-4,78	110,21	912	0


Представитель абонента
Директор ООО "УК "Домоуправ"

Представитель теплоснабж.организации

А.Н. Клименко/
Ф.И.О.

Ю.О. Мартвская

Ю.О. Мартвская/
Ф.И.О.



25.11.19

ОТЧЕТ
о суточных параметрах теплоснабжения
18/10/19г.-24/11/19г.

Абонент:ООО "УК "ДОМОУПРАВ"

Договор N:8848

Адрес:Университетская Набережная, 60 (ИТП-1Тип расходомера: _____)

Тепловычислитель ВКТ-7 сет.N 001

Пределы измерений:

Договорные расходы:

G под max = 2.00 м3/ч G под min = 1.00 м3/ч

M сет.воды=_____ т.сут Mгвс=_____ т.сут

G обр max = 2.00 м3/ч G обр min = 1.00 м3/ч

Tхв= 0.00 °C

G3 max = 2.00 м3/ч G3 min = 1.00 м3/ч

Заводской номер 00246565

ВВОД 1

СХЕМА ПОДКЛЮЧЕНИЯ 3

БД 1

ФТ=0

ТЗ=1

КС=0xXF7F0

ПО 2.7


Дата	t1	t2	dt	V1	M1	V2	M2	V3	Mг	P1	P2	Qo	ВНР	ВОС	НС
	°C	°C	°C	м3	т	м3	т	м3	т	кг/см2	кг/см2	Гкал	ч	ч	
18.10.2019	78,51	46,06	32,45	205,3	199,79	200,7	198,71	0	1,08	7	7	6,482	24	0	
19.10.2019	78,66	46,54	32,12	237,3	230,88	232,2	229,84	0,01	1,04	7	7	7,412	24	0	
20.10.2019	78,58	47,75	30,83	276,4	268,95	271,1	268,2	0	0,75	7	7	8,286	24	0	
21.10.2019	77,93	48,52	29,41	276,4	269,06	270,9	267,9	0,12	1,16	7	7	7,908	24	0	
22.10.2019	76,72	45,81	30,91	232,1	226,07	227	224,75	0	1,32	7	7	6,984	24	0	
23.10.2019	76,34	45,83	30,51	230,4	224,47	225,6	223,39	0	1,08	7	7	6,843	24	0	
24.10.2019	76,13	46,46	29,67	241,8	235,64	236,8	234,42	0	1,22	7	7	6,986	24	0	
25.10.2019	76,39	46,41	29,98	227,5	221,66	222,8	220,55	0	1,11	7	7	6,639	24	0	
26.10.2019	76,2	46,06	30,14	223,4	217,68	218,7	216,52	0	1,16	7	7	6,555	24	0	
27.10.2019	76,39	46,26	30,13	223,1	217,38	218,5	216,3	0,01	1,08	7	7	6,543	24	0	
28.10.2019	76,88	46,6	30,28	213,7	208,18	209,2	207,09	0	1,09	7	7	6,301	24	0	
29.10.2019	76,34	46,37	29,97	215,9	210,35	211,4	209,26	0	1,09	7	7	6,301	24	0	
30.10.2019	78,13	45,9	32,23	219,5	213,6	214,8	212,67	0	0,93	7	7	6,878	24	0	
31.10.2019	78,33	46,92	31,41	253,8	246,99	248,6	246,06	0	0,93	7	7	7,756	24	0	
01.11.2019	82,33	48,57	33,76	272,6	264,61	267,1	264,15	0	0,46	7	7	8,934	24	0	
02.11.2019	83,34	48,82	34,52	276,6	268,3	270,7	267,68	0,01	0,62	7	7	9,266	24	0	
03.11.2019	83,13	48,49	34,64	266	258,04	260,4	257,53	0	0,51	7	7	8,938	24	0	
04.11.2019	82,88	46,66	36,22	247,7	240,33	242	239,54	0,01	0,79	7	7	8,701	24	0	
05.11.2019	78,49	45,65	32,84	236,7	230,29	231,7	229,43	0	0,86	7	7	7,56	24	0	
06.11.2019	78,39	45,54	32,85	229,3	223,12	224,5	222,32	0	0,8	7	7	7,325	24	0	
07.11.2019	78,05	45,47	32,58	232,3	226,1	227,4	225,2	0	0,9	7	7	7,362	24	0	
08.11.2019	77,8	46,02	31,78	236,1	229,81	231,1	228,82	0,01	0,99	7	7	7,3	24	0	
09.11.2019	82,26	48,17	34,09	275,1	267,02	269,6	266,69	0	0,33	7	7	9,102	24	0	
10.11.2019	83,76	49,3	34,46	278,3	269,88	272,5	269,37	0	0,51	7	7	9,303	24	0	
11.11.2019	80,32	45,99	34,33	239,5	232,76	234,2	231,89	0	0,87	7	7	7,986	24	0	
12.11.2019	78,97	46,18	32,79	244,6	237,93	239,7	237,29	0	0,64	7	7	7,797	24	0	
13.11.2019	78,32	45,29	33,03	240,1	233,65	235,1	232,84	0	0,81	7	7	7,715	24	0	
14.11.2019	82,67	51,82	30,85	356,2	345,65	350	345,64	0	0,01	7	7	10,662	24	0	
15.11.2019	83,58	52	31,58	342,4	332,09	336	331,77	0	0,32	7	7	10,493	24	0	
16.11.2019	81,2	45,76	35,44	244,2	237,18	238,7	236,38	0	0,8	7	7	8,401	24	0	
17.11.2019	78,08	44,66	33,42	244,7	238,16	239,3	237,08	0,01	1,08	7	7	7,952	24	0	
18.11.2019	78,85	45,44	33,41	262,6	255,48	257,2	254,72	0	0,76	7	7	8,533	24	0	
19.11.2019	93,35	54,82	38,53	340,4	327,9	332,5	327,87	0	0,03	7	7	12,649	24	0	
20.11.2019	97,58	56,14	41,44	339,9	326,44	331,2	326,36	0	0,08	7	7	13,553	24	0	
21.11.2019	95,34	54,17	41,17	312,6	300,7	304,6	300,39	0	0,31	7	7	12,403	24	0	
22.11.2019	87,22	48	39,22	276,2	267,2	269,4	266,5	0,05	0,7	7	7	10,484	24	0	
23.11.2019	85,48	46,82	38,66	247,7	239,94	241,6	239,12	0,01	0,82	7	7	9,276	24	0	
24.11.2019	84,94	45,92	39,02	254,3	246,4	247,9	245,44	0	0,96	7	7	9,618	24	0	
Итого:				9772,7	9489,68	9562,7	9459,68	0,24	30			319,19	912	0	
Средние:	80,99	47,55	33,43							7	7				

Дата	V1	M1	V2	M2	V3	Mг	Qo	ВНР	ВОС
	м3	т	м3	т	м3	т	Гкал	ч	ч
17/10/1924:00	99870,2	97020,41	98610,9	97489,54	3,8	-469,13	3057,22	13810	143
24/11/1924:00	109642,9	106510,09	108173,6	106949,22	4,04	-439,13	3376,41	14722	143
Итого:	9772,7	9489,68	9562,7	9459,68	0,24	30	319,19	912	0

Представитель абонента
Директор ООО "УК "Домоуправ"
/_____
Подпись / А.Н. Клименко/
Ф.И.О.

Представитель теплоснабж.организации
/Ю.О. Мартовская/
Подпись /_____
Ф.И.О.

Ю.О. Мартовская
25.11.19



ОТЧЕТ
о суточных параметрах теплоснабжения
18/10/19г.-24/11/19г.

Абонент:ООО "УК "ДОМОУПРАВ"

Договор №:8848

Адрес:Университетская Набережная, 60 (ИТП-2Тип расходомера: _____)

Тепловычислитель ВКТ-7 сет.№ 001

Пределы измерений:

Договорные расходы:

G под max = 2.00 м3/ч G под min = 1.00 м3/ч

М сет.воды=_____т.сут Мгвс=_____ т.сут

G обр max = 2.00 м3/ч G обр min = 1.00 м3/ч

Тхв= 5.00°С

G3 max = 2.00 м3/ч G3 min = 1.00 м3/ч

Заводской номер 00246540

ВВОД 1

СХЕМА ПОДКЛЮЧЕНИЯ 3

БД 1

ФТ=0

ТЗ=1

КС=0хА229

ПО 2.7

Дата	t1	t2	dt	V1	M1	V2	M2	V3	Mг	P1	P2	Qo	ВНР	ВОС	НС
	°С	°С	°С	м3	т	м3	т	м3	т	кг/см2	кг/см2	Гкал	ч	ч	
18.10.2019	78,6	48,36	30,24	207,4	201,8	207,4	205,15	0	-3,35	7	7	6,1	24	0	
19.10.2019	78,77	48,74	30,03	226,1	219,99	226	223,5	0	-3,51	7	7	6,603	24	0	
20.10.2019	78,73	49,5	29,23	261,7	254,61	261,5	258,51	0	-3,9	7	7	7,442	24	0	
21.10.2019	78,08	50,08	28	260,9	253,93	260,8	257,73	0	-3,8	7	7	7,109	24	0	
22.10.2019	76,89	48,6	28,29	242,3	236,01	242,4	239,72	0	-3,71	7	7	6,672	24	0	
23.10.2019	76,52	49,23	27,29	239,8	233,6	240	237,28	0	-3,68	7	7	6,369	24	0	
24.10.2019	76,28	49,22	27,06	241,6	235,41	241,9	239,15	0	-3,74	7	7	6,369	24	0	
25.10.2019	76,55	48,96	27,59	227,3	221,42	227,4	224,83	0	-3,41	7	7	6,105	24	0	
26.10.2019	76,35	49,05	27,3	229,9	223,98	230,2	227,62	0	-3,64	7	7	6,108	24	0	
27.10.2019	76,5	48,53	27,97	221,5	215,83	221,7	219,28	0	-3,45	7	7	6,032	24	0	
28.10.2019	77	48,95	28,05	211,8	206,28	212	209,63	0	-3,35	7	7	5,782	24	0	
29.10.2019	76,48	49,48	27	225,5	219,67	225,8	223,22	0	-3,55	7	7	5,929	24	0	
30.10.2019	78,25	48,47	29,78	213,8	208,07	213,8	211,46	0	-3,39	7	7	6,194	24	0	
31.10.2019	78,45	49,02	29,43	233,4	227,11	233,2	230,58	0	-3,47	7	7	6,681	24	0	
01.11.2019	82,36	49,86	32,5	233,9	227,02	233,2	230,5	0	-3,48	7	7	7,378	24	0	
02.11.2019	83,45	49,54	33,91	238,4	231,24	237,4	234,7	0	-3,46	7	7	7,845	24	0	
03.11.2019	83,24	49,38	33,86	233,9	226,91	233,1	230,44	0	-3,53	7	7	7,682	24	0	
04.11.2019	82,99	48,19	34,8	220,6	214,04	219,9	217,49	0	-3,45	7	7	7,452	24	0	
05.11.2019	78,62	48,22	30,4	228,8	222,64	228,5	226,03	0	-3,39	7	7	6,766	24	0	
06.11.2019	78,52	48,28	30,24	228,5	222,33	228,3	225,8	0	-3,47	7	7	6,72	24	0	
07.11.2019	78,17	48,8	29,37	227,1	220,99	226,9	224,36	0	-3,37	7	7	6,486	24	0	
08.11.2019	77,93	48,78	29,15	224,6	218,61	224,5	222	0	-3,39	7	7	6,37	24	0	
09.11.2019	82,24	49,27	32,97	233,3	226,47	232,5	229,84	0	-3,37	7	7	7,468	24	0	
10.11.2019	83,83	49,6	34,23	240,4	233,13	239,4	236,64	0	-3,51	7	7	7,981	24	0	
11.11.2019	80,47	47,91	32,56	221,9	215,62	221,5	219,11	0	-3,49	7	7	7,021	24	0	
12.11.2019	79,08	48,74	30,34	232,6	226,23	232,2	229,61	0	-3,38	7	7	6,859	24	0	
13.11.2019	78,45	48,81	29,64	231,2	224,98	231,1	228,53	0	-3,55	7	7	6,667	24	0	
14.11.2019	82,64	51,49	31,15	276,3	268,12	275,5	272,1	0	-3,98	7	7	8,349	24	0	
15.11.2019	83,6	50,57	33,03	259,9	252,05	258,8	255,71	0	-3,66	7	7	8,328	24	0	
16.11.2019	81,34	48,76	32,58	237,3	230,48	236,6	233,96	0	-3,48	7	7	7,51	24	0	
17.11.2019	78,26	48,3	29,96	254,7	247,88	254,3	251,53	0	-3,65	7	7	7,425	24	0	
18.11.2019	78,82	47,77	31,05	228,7	222,5	228,4	225,97	0	-3,47	7	7	6,906	24	0	
19.11.2019	93,13	45,44	47,69	179,5	172,96	178	176,29	0	-3,33	7	7	8,253	24	0	
20.11.2019	97,57	47,26	50,31	208,4	200,16	205,3	203,18	0	-3,02	7	7	10,084	24	0	
21.11.2019	95,08	49,87	45,21	250,6	241,11	247,5	244,63	0	-3,52	7	7	10,911	24	0	
22.11.2019	87,35	49,38	37,97	265,9	257,2	263,9	260,92	0	-3,72	7	7	9,77	24	0	
23.11.2019	85,61	47,43	38,18	241,6	233,99	240,1	237,56	0	-3,57	7	7	8,933	24	0	
24.11.2019	85,09	47,36	37,73	248,3	240,58	246,7	244,1	0	-3,52	7	7	9,075	24	0	
Итого:				8889,4	8634,95	8867,7	8768,66	0	-133,71			277,74	912	0	
Средние:	81,08	48,82	32,26							7	7				

Дата	V1	M1	V2	M2	V3	Mг	Qo	ВНР	ВОС
	м3	т	м3	т	м3	т	Гкал	ч	ч
17/10/1924:00	16961,6	16550,64	17158,6	16923,04	0	-372,4	324,53	2936	0
24/11/1924:00	25851	25185,59	26026,3	25691,7	0	-506,11	602,27	3848	0
Итого:	8889,4	8634,95	8867,7	8768,66	0	-133,71	277,74	912	0

Представитель абонента
Директор ООО "УК "Домоуправ"
/_____
А.Н. Клименко/
Подпись Ф.И.О.
МП
КОМПАНИЯ
"ДОМОУПРАВ"
"ТЕПЛОСНАБ"
Для документов
ИНН 7452136715
ОГРАНИЧЕННОЙ ОТВЕТСТВЕННОСТИ

Представитель теплоснабж. организации
/Ю.О. Мартовская/
Подпись Ф.И.О.
25.11.19

ОТЧЕТ
о суточных параметрах теплоснабжения
18/10/19г.-24/11/19г.


Абонент:ООО "УК "ДОМОУПРАВ" Договор N:8848
 Адрес:Университетская Набережная, 64 (ИТП-1Тип расходомера: _____
 Теплоучислитель ВКТ-7 сет.N 001 Пределы измерений:
 Договорные расходы: G под max = 2.00 м3/ч G под min = 1.00 м3/ч
 М сет.воды=_____т.сут Мгвс=_____т.сут G обр max = 2.00 м3/ч G обр min = 1.00 м3/ч
 Тхв= 0.00°С G3 max = 2.00 м3/ч G3 min = 1.00 м3/ч

Заводской номер 00248274 ВВОД 1 СХЕМА ПОДКЛЮЧЕНИЯ 1 БД 1 ФТ=0 ТЗ=1 КС=0хВ6ВЕ ПО 2.7

Дата	t1	t2	dt	V1	M1	V2	M2	V3	Mг	P1	P2	Qo	ВНР	ВОС	НС
	°С	°С	°С	м3	т	м3	т	м3	т	кг/см2	кг/см2	Гкал	ч	ч	
18.10.2019	77,84	44,44	33,4	212,3	206,64	206,94	205,05	0	1,59	7	7	6,898	24	0	
19.10.2019	78,05	44,92	33,13	243,1	236,65	236,95	234,71	0	1,94	7	7	7,837	24	0	
20.10.2019	78,04	46,14	31,9	285,34	277,72	278,3	275,51	0	2,21	7	7	8,857	24	0	
21.10.2019	77,43	47,26	30,17	290,23	282,6	283,36	280,38	0	2,22	7	7	8,525	24	0	
22.10.2019	76,07	44,56	31,51	238,37	232,31	232,58	230,42	0	1,89	7	7	7,313	24	0	
23.10.2019	75,54	44,25	31,29	236,7	230,74	231,01	228,9	0	1,84	7	7	7,213	24	0	
24.10.2019	75,36	44,49	30,87	234,12	228,24	228,61	226,51	0	1,73	7	7	7,041	24	0	
25.10.2019	75,68	44,25	31,43	227,46	221,72	221,91	219,85	0	1,87	7	7	6,963	24	0	
26.10.2019	75,52	44,1	31,42	221,88	216,29	216,34	214,38	0	1,91	7	7	6,791	24	0	
27.10.2019	75,74	43,48	32,26	214,77	209,34	209,29	207,44	0	1,9	7	7	6,748	24	0	
28.10.2019	76,24	44,25	31,99	209,01	203,67	203,71	201,84	0	1,83	7	7	6,512	24	0	
29.10.2019	75,77	44,22	31,55	216,06	210,58	210,59	208,68	0	1,9	7	7	6,639	24	0	
30.10.2019	77,47	44,06	33,41	213,6	207,96	207,79	205,9	0	2,06	7	7	6,945	24	0	
31.10.2019	77,76	45,58	32,18	256,73	249,93	249,91	247,48	0	2,45	7	7	8,039	24	0	
01.11.2019	81,68	47,83	33,85	279,16	271,07	271,29	268,39	0	2,68	7	7	9,174	24	0	
02.11.2019	82,73	47,93	34,8	286,12	277,65	277,84	274,85	0	2,8	7	7	9,662	24	0	
03.11.2019	82,54	47,71	34,83	282,45	274,11	274,32	271,39	0	2,72	7	7	9,548	24	0	
04.11.2019	82,26	44,98	37,28	253,4	245,95	245,66	243,31	0	2,64	7	7	9,171	24	0	
05.11.2019	77,96	43,72	34,24	231,57	225,39	225,01	222,98	0	2,41	7	7	7,713	24	0	
06.11.2019	77,75	43,34	34,41	215,86	210,16	209,65	207,81	0	2,35	7	7	7,226	24	0	
07.11.2019	77,42	43,82	33,6	223,63	217,74	217,33	215,39	0	2,35	7	7	7,314	24	0	
08.11.2019	77,19	43,83	33,36	228,05	222,08	221,66	219,69	0	2,39	7	7	7,405	24	0	
09.11.2019	81,61	47,03	34,58	277,72	269,7	269,59	266,8	0	2,9	7	7	9,327	24	0	
10.11.2019	83,13	48,37	34,76	288,39	279,77	280,06	276,95	0	2,82	7	7	9,73	24	0	
11.11.2019	79,8	44,46	35,34	243,68	236,9	236,54	234,36	0	2,54	7	7	8,367	24	0	
12.11.2019	78,34	45,55	32,79	256,89	250	249,86	247,42	0	2,58	7	7	8,198	24	0	
13.11.2019	77,7	44,02	33,68	236,33	230,04	229,64	227,56	0	2,48	7	7	7,744	24	0	
14.11.2019	82,09	51,94	30,15	370,55	359,72	361	356,48	0	3,24	7	7	10,846	24	0	
15.11.2019	83,02	52,48	30,54	366,49	355,54	357,24	352,63	0	2,91	7	7	10,864	24	0	
16.11.2019	80,75	45,54	35,21	263,42	255,95	255,89	253,38	0	2,57	7	7	9,011	24	0	
17.11.2019	77,51	43,2	34,31	241,83	235,46	235,09	233,02	0	2,44	7	7	8,072	24	0	
18.11.2019	78,22	44,66	33,56	267,37	260,21	259,42	257,01	0	3,2	7	7	8,732	24	0	
19.11.2019	92,51	54,34	38,17	348,56	335,98	337,07	332,42	0	3,56	7	7	12,836	24	0	
20.11.2019	96,88	56,43	40,45	365,14	350,87	352,36	347,19	0	3,68	7	7	14,218	24	0	
21.11.2019	94,69	54,85	39,84	343,49	330,59	331,99	327,32	0	3,27	7	7	13,191	24	0	
22.11.2019	86,67	48,64	38,03	296,41	286,88	287,3	284,14	0	2,74	7	7	10,91	24	0	
23.11.2019	84,84	45,82	39,02	268,22	259,91	259,94	257,36	0	2,55	7	7	10,141	24	0	
24.11.2019	84,31	44,99	39,32	268,35	260,14	260	257,52	0	2,62	7	7	10,232	24	0	
Итого:				10002	9716,2	9723	9622,42	0	93,78			331,953	912	0	
Средние:	80,37	46,35	34,01							7	7				

Дата	V1	M1	V2	M2	V3	Mг	Qo	ВНР	ВОС
	м3	т	м3	т	м3	т	Гкал	ч	ч
17/10/1924:00	92384,83	89759,52	90211,94	89133,97	0	625,55	2683,44	11284	154
24/11/1924:00	102387,58	99475,72	99934,98	98756,39	0	719,33	3015,40	12196	154
Итого:	10002,75	9716,2	9723,04	9622,42	0	93,78	331,96	912	0

Представитель абонента
 Директор ООО "УК "Домоуправ"
 / _____
 Подпись А.Н. Клименко/
 Ф.И.О.
 МП



Представитель теплоснабж.организации
 /Ю.О. Мартовская/
 Подпись _____
 Ф.И.О.
 25.11.19

ОТЧЕТ
о суточных параметрах теплоснабжения
18/10/19г.-24/11/19г.

Абонент: ООО "УК "ДОМОУПРАВ" Договор №: 8848
 Адрес: Университетская Набережная, 64 (ИТП-2 Тип расходомера: _____)
 Тепловычислитель ВКТ-7 сет. N 001 Пределы измерений:
 Договорные расходы: G под max = 2.00 м3/ч G под min = 1.00 м3/ч
 М сет. воды = _____ т.сут Мгвс = _____ т.сут G обр max = 2.00 м3/ч G обр min = 1.00 м3/ч
 Тхв = 5.00 °C G3 max = 2.00 м3/ч G3 min = 1.00 м3/ч

Заводской номер 00246650 ВВОД 1 СХЕМА ПОДКЛЮЧЕНИЯ 3 БД 1 ФТ=0 ТЗ=1 КС=0x8712 ПО 2.7

Дата	t1	t2	dt	V1	M1	V2	M2	V3	Mг	P1	P2	Qo	ВНР	ВОС	НС
	°C	°C	°C	м3	т	м3	т	м3	т	кг/см2	кг/см2	Гкал	ч	ч	
18.10.2019	77,65	45,58	32,07	207,4	201,9	202,8	200,82	0	1,08	7	7	6,469	24	0	
19.10.2019	77,87	45,66	32,21	224,8	218,82	219,8	217,63	0	1,19	7	7	7,044	24	0	
20.10.2019	77,9	46,7	31,2	262,8	255,82	257,2	254,57	0,02	1,25	7	7	7,978	24	0	
21.10.2019	77,3	47,6	29,7	266,5	259,52	261,1	258,32	0,01	1,2	7	7	7,704	24	0	
22.10.2019	75,93	45,12	30,81	231,1	225,24	226,2	224,04	0	1,2	7	7	6,933	24	0	
23.10.2019	75,4	45,34	30,06	229,5	223,77	224,7	222,54	0,01	1,23	7	7	6,72	24	0	
24.10.2019	75,24	45,88	29,36	234,7	228,83	229,9	227,65	0	1,18	7	7	6,712	24	0	
25.10.2019	75,54	45,19	30,35	224	218,36	219,3	217,19	0,01	1,17	7	7	6,623	24	0	
26.10.2019	75,38	45,52	29,86	223,4	217,8	218,9	216,76	0	1,04	7	7	6,498	24	0	
27.10.2019	75,6	45,5	30,1	224,7	219,06	220,1	217,96	0,02	1,1	7	7	6,589	24	0	
28.10.2019	76,12	45,75	30,37	216,3	210,81	211,8	209,72	0	1,09	7	7	6,396	24	0	
29.10.2019	75,62	45,8	29,82	215,7	210,24	211,3	209,21	0,01	1,03	7	7	6,265	24	0	
30.10.2019	77,32	45,44	31,88	213,6	207,98	208,9	206,86	0	1,12	7	7	6,625	24	0	
31.10.2019	77,59	46,41	31,18	239,8	233,46	234,6	232,24	0,01	1,22	7	7	7,276	24	0	
01.11.2019	81,55	48,07	33,48	257,2	249,75	251,2	248,49	0	1,26	7	7	8,36	24	0	
02.11.2019	82,56	48,35	34,21	258,9	251,24	252,9	250,12	0,01	1,12	7	7	8,594	24	0	
03.11.2019	82,36	48,11	34,25	253,3	245,87	247,1	244,42	0	1,45	7	7	8,424	24	0	
04.11.2019	82,07	46,48	35,59	231	224,24	225,1	222,81	0,02	1,43	7	7	7,978	24	0	
05.11.2019	77,77	44,9	32,87	220,4	214,53	215,1	213,09	0,01	1,44	7	7	7,046	24	0	
06.11.2019	77,6	45,11	32,49	219,7	213,89	214,7	212,64	0	1,25	7	7	6,947	24	0	
07.11.2019	77,26	45,4	31,86	223,2	217,36	218,1	216	0	1,36	7	7	6,921	24	0	
08.11.2019	77,05	45,27	31,78	224,8	218,92	219,7	217,62	0,01	1,3	7	7	6,95	24	0	
09.11.2019	81,46	47,92	33,54	261,5	253,96	255,2	252,46	0,08	1,5	7	7	8,52	24	0	
10.11.2019	82,94	48,8	34,14	262,4	254,6	256	253,15	0,01	1,45	7	7	8,693	24	0	
11.11.2019	79,62	45,53	34,09	222,9	216,73	217,4	215,29	0,2	1,44	7	7	7,386	24	0	
12.11.2019	78,2	46,21	31,99	241,2	234,75	235,7	233,34	0,01	1,41	7	7	7,506	24	0	
13.11.2019	77,55	45,38	32,17	230,4	224,32	224,9	222,72	0	1,6	7	7	7,21	24	0	
14.11.2019	81,97	51,41	30,56	327,6	318,05	320,1	316,17	0	1,88	7	7	9,716	24	0	
15.11.2019	82,9	52,23	30,67	328,2	318,43	320	315,93	0,01	2,5	7	7	9,769	24	0	
16.11.2019	80,56	46,59	33,97	241,7	234,88	235,2	232,78	0,02	2,1	7	7	7,976	24	0	
17.11.2019	77,37	45,31	32,06	242,1	235,71	235,9	233,63	0	2,08	7	7	7,55	24	0	
18.11.2019	78,04	45,74	32,3	245,5	238,92	239,2	236,84	0,01	2,08	7	7	7,715	24	0	
19.11.2019	92,33	54,36	37,97	325,5	313,77	315,9	311,55	0	2,22	7	7	11,922	24	0	
20.11.2019	96,66	56,06	40,6	330,1	317,25	319,5	314,87	0	2,38	7	7	12,904	24	0	
21.11.2019	94,48	55,08	39,4	308,9	297,33	299,1	294,88	0	2,45	7	7	11,736	24	0	
22.11.2019	86,45	49,15	37,3	270,7	262,01	262,3	259,33	0,01	2,68	7	7	9,777	24	0	
23.11.2019	84,63	46,97	37,66	244,4	236,87	236,9	234,45	0,01	2,42	7	7	8,924	24	0	
24.11.2019	84,12	46,66	37,46	246,3	238,77	238,9	236,47	0,01	2,3	7	7	8,941	24	0	
Итого:				9432,2	9163,76	9202,7	9104,56	0,51	59,2			303,30	912	0	
Средние:	80,2	47,27	32,93							7	7				

Дата	V1	M1	V2	M2	V3	Mг	Qo	ВНР	ВОС
	м3	т	м3	т	м3	т	Гкал	ч	ч
17/10/1924:00	82984,7	80623,09	81414,8	80476,57	3,06	146,52	2490,11	11294	144
24/11/1924:00	92416,9	89786,85	90617,5	89581,13	3,57	205,72	2793,41	12206	144
Итого:	9432,2	9163,76	9202,7	9104,56	0,51	59,2	303,30	912	0

Представитель абонента
 Директор ООО "УК "Домоуправ"
 А.Н. Клименко/
 Подпись _____ Ф.И.О.


Представитель теплоснабж. организации
 Ю.О. Мартвская
 Подпись _____ Ф.И.О.
 25.11.19

ОТЧЕТ
о суточных параметрах теплоснабжения
18/10/19г.-24/11/19г.

Абонент: ООО "УК "ДОМОУПРАВ"
Адрес: Ул. Чичерина, 45 (19стр)
Тепловычислитель ВКТ-7 сет. N 001
Договорные расходы:
М сет. воды = _____ т.сут Мгвс = _____ т.сут
Тхв = 0.00 °С

Договор N: 8848
Тип расходомера: _____
Пределы измерений:
G под max = 2.00 м3/ч G под min = 1.00 м3/ч
G обр max = 2.00 м3/ч G обр min = 1.00 м3/ч
G3 max = 2.00 м3/ч G3 min = 1.00 м3/ч

Заводской номер 00218012 ВВОД 1 СХЕМА ПОДКЛЮЧЕНИЯ 3 БД 1 ФТ=0 ТЗ=1 КС=0x8E25 ПО 2.7


Дата	t1	t2	dt	V1	M1	V2	M2	V3	Mг	P1	P2	Qo	ВНР	ВОС	НС
	°С	°С	°С	м3	т	м3	т	м3	т	кг/см2	кг/см2	Гкал	ч	ч	
18.10.2019	76,98	43,78	33,2	108,29	105,43	105,85	104,89	0	0,54	7	7	3,498	24	0	
19.10.2019	77,4	43,43	33,97	115,79	112,73	113,12	112,13	0	0,6	7	7	3,827	24	0	
20.10.2019	77,53	44,76	32,77	130,51	127,04	127,61	126,42	0	0,62	7	7	4,159	24	0	
21.10.2019	76,97	45,17	31,8	137,74	134,15	134,77	133,46	0,01	0,69	7	7	4,266	24	0	
22.10.2019	75,61	42,96	32,65	125,16	122	122,39	121,32	0,02	0,68	7	7	3,98	24	0	
23.10.2019	75,23	43,52	31,71	122,08	119,02	119,44	118,38	0	0,64	7	7	3,772	24	0	
24.10.2019	74,92	43,69	31,23	117,92	115,01	115,4	114,38	0	0,63	7	7	3,588	24	0	
25.10.2019	75,12	43,84	31,28	114,71	111,83	112,23	111,21	0	0,62	7	7	3,495	24	0	
26.10.2019	74,91	43,75	31,16	113,49	110,67	111	109,98	0	0,69	7	7	3,447	24	0	
27.10.2019	75,14	43,51	31,63	113,12	110,31	110,62	109,6	0	0,71	7	7	3,486	24	0	
28.10.2019	75,49	43,87	31,62	110,55	107,77	108,02	107,03	0	0,74	7	7	3,407	24	0	
29.10.2019	75,05	43,31	31,74	112,64	109,84	110,06	109,1	0	0,74	7	7	3,485	24	0	
30.10.2019	76,69	43,19	33,5	110,75	107,9	108,21	107,26	0	0,64	7	7	3,612	24	0	
31.10.2019	77,07	43,59	33,48	119,77	116,61	117,02	115,98	0	0,63	7	7	3,901	24	0	
01.11.2019	80,87	44,68	36,19	123,13	119,61	120,09	118,97	0	0,64	7	7	4,326	24	0	
02.11.2019	82,07	45,22	36,85	128,38	124,61	125,18	123,98	0	0,63	7	7	4,59	24	0	
03.11.2019	81,87	44,95	36,92	124,09	120,5	121,07	119,93	0	0,57	7	7	4,447	24	0	
04.11.2019	81,58	42,98	38,6	115,76	112,41	112,81	111,85	0	0,56	7	7	4,338	24	0	
05.11.2019	77,4	41,87	35,53	116,77	113,71	114,03	113,08	0	0,63	7	7	4,038	24	0	
06.11.2019	77,03	42,5	34,53	116,04	113,04	113,37	112,39	0	0,65	7	7	3,9	24	0	
07.11.2019	76,67	42,69	33,98	119,55	116,45	116,81	115,8	0	0,65	7	7	3,954	24	0	
08.11.2019	76,47	43,16	33,31	116,06	113,09	113,4	112,38	0	0,71	7	7	3,762	24	0	
09.11.2019	80,76	45,04	35,72	130,72	127,01	127,52	126,3	0	0,71	7	7	4,537	24	0	
10.11.2019	82,42	44,36	38,06	127,16	123,43	123,95	122,82	0	0,61	7	7	4,699	24	0	
11.11.2019	79,3	41,68	37,62	113,31	110,18	110,47	109,57	0,01	0,61	7	7	4,142	24	0	
12.11.2019	77,69	43,52	34,17	122,11	118,85	119,31	118,27	0	0,58	7	7	4,06	24	0	
13.11.2019	77,02	42,55	34,47	116,42	113,39	113,72	112,74	0	0,65	7	7	3,911	24	0	
14.11.2019	81,45	48,68	32,77	166,71	161,91	162,95	161,14	0	0,77	7	7	5,302	24	0	
15.11.2019	82,61	49,43	33,18	166,43	161,51	162,67	160,81	0	0,7	7	7	5,361	24	0	
16.11.2019	80,33	43,8	36,53	118,52	115,21	115,56	114,51	0	0,7	7	7	4,207	24	0	
17.11.2019	76,95	41,96	34,99	125	121,75	122,02	120,99	0	0,76	7	7	4,256	24	0	
18.11.2019	77,42	42,47	34,95	123,81	120,55	120,84	119,8	0	0,75	7	7	4,211	24	0	
19.11.2019	91,19	47,59	43,6	143,94	138,89	139,44	137,98	0	0,91	7	7	6,057	24	0	
20.11.2019	96,22	51,4	44,82	156,01	149,99	151,05	149,18	0	0,81	7	7	6,732	24	0	
21.11.2019	94,17	50,75	43,42	154,16	148,44	149,58	147,8	0	0,64	7	7	6,453	24	0	
22.11.2019	86,25	45,41	40,84	133,48	129,22	129,78	128,51	0	0,71	7	7	5,279	24	0	
23.11.2019	84,15	43,41	40,74	119,45	115,82	116,1	115,07	0	0,75	7	7	4,716	24	0	
24.11.2019	83,6	42,81	40,79	120,86	117,22	117,42	116,4	0	0,82	7	7	4,78	24	0	
Итого:				4750,3	4617,1	4634,8	4591,41	0,04	25,69			163,98	912	0	
Средние:	79,72	44,34	35,37							7	7				

Дата	V1	M1	V2	M2	V3	Mг	Qo	ВНР	ВОС
	м3	т	м3	т	м3	т	Гкал	ч	ч
17/10/1924:00	63929,14	62031,71	60855,18	60282,11	1,87	1749,6	2343,36	17523	274
24/11/1924:00	68679,53	66648,81	65490,06	64873,52	1,91	1775,29	2507,34	18435	274
Итого:	4750,39	4617,1	4634,88	4591,41	0,04	25,69	163,98	912	0

Представитель абонента
Директор ООО "УК "Домоуправ"
/ _____
Подпись _____ Ф.И.О. А.Н. Клименко/

Представитель теплоснабж. организации
/ Ю.О. Мартовская/
Подпись _____ Ф.И.О.

МП



25.11.19

ОТЧЕТ
о суточных параметрах теплоснабжения
18/10/19г.-24/11/19г.

Абонент: ООО "УК "ДОМОУПРАВ"
Адрес: Братьев Каширинных, 131 а ИТП-1
Тепловычислитель ВКТ-7 сет. N 001
Договорные расходы:
М сет. воды = _____ т.сут Мгвс = _____ т.сут
Тхв = 5.00°C

Договор N: 8848
Тип расходомера: _____
Пределы измерений:
G под max = 2.00 м3/ч G под min = 1.00 м3/ч
G обр max = 2.00 м3/ч G обр min = 1.00 м3/ч
G3 max = 2.00 м3/ч G3 min = 1.00 м3/ч

Заводской номер 00239658 ВВОД 1 СХЕМА ПОДКЛЮЧЕНИЯ 3 БД 1 ФТ=0 ТЗ=1 КС=0x6F69 ПО 2.7

Дата	t1 °C	t2 °C	dt °C	V1 м3	M1 т	V2 м3	M2 т	V3 м3	Mг т	P1 кг/см2	P2 кг/см2	Qo Гкал	ВНР ч	ВОС ч	НС
18.10.2019	74,44	40,29	34,15	63,5	61,97	63,3	62,81	0	-0,84	7	7	2,113	24	0	
19.10.2019	74,95	40,88	34,07	76,6	74,71	76,7	76,07	0	-1,36	7	7	2,541	24	0	
20.10.2019	75,11	41,39	33,72	88,5	86,31	88,6	87,89	0	-1,58	7	7	2,907	24	0	
21.10.2019	74,64	43,52	31,12	90,9	88,67	90,8	90,02	0	-1,35	7	7	2,758	24	0	
22.10.2019	73,11	40,24	32,87	70,8	69,11	70,5	69,96	0	-0,85	7	7	2,269	24	0	
23.10.2019	72,66	39,16	33,5	66,8	65,23	66,5	66,02	0	-0,79	7	7	2,184	24	0	
24.10.2019	72,57	39,27	33,3	69,4	67,76	69,1	68,59	0	-0,83	7	7	2,255	24	0	
25.10.2019	72,68	39,93	32,75	65,9	64,35	66,1	65,6	0	-1,25	7	7	2,105	24	0	
26.10.2019	72,52	39,98	32,54	66,5	64,97	66,9	66,42	0	-1,45	7	7	2,111	24	0	
27.10.2019	72,73	39,49	33,24	66,2	64,65	66,5	66,02	0	-1,37	7	7	2,146	24	0	
28.10.2019	73,11	39,69	33,42	63,5	62	63,9	63,43	0	-1,43	7	7	2,069	24	0	
29.10.2019	72,62	38,32	34,3	66,1	64,57	66,6	66,16	0	-1,59	7	7	2,21	24	0	
30.10.2019	74,17	40,08	34,09	66,3	64,67	66,7	66,18	0	-1,51	7	7	2,201	24	0	
31.10.2019	74,73	41,77	32,96	80	78,03	80,6	79,94	0	-1,91	7	7	2,568	24	0	
01.11.2019	78,64	44,47	34,17	86,2	83,85	86,7	85,9	0	-2,05	7	7	2,863	24	0	
02.11.2019	79,66	44,77	34,89	89,1	86,64	89,5	88,66	0	-2,02	7	7	3,021	24	0	
03.11.2019	79,55	44,43	35,12	90,6	88,11	91	90,15	0	-2,04	7	7	3,093	24	0	
04.11.2019	79,15	41,95	37,2	82,4	80,12	82,6	81,93	0	-1,81	7	7	2,978	24	0	
05.11.2019	74,9	40,29	34,61	72,5	70,71	72,9	72,35	0	-1,64	7	7	2,443	24	0	
06.11.2019	74,47	38,91	35,56	64,2	62,63	64,5	64,02	0	-1,39	7	7	2,225	24	0	
07.11.2019	74,18	39,33	34,85	65	63,38	65,3	64,82	0	-1,44	7	7	2,207	24	0	
08.11.2019	74	40,31	33,69	67	65,4	67,3	66,8	0	-1,4	7	7	2,202	24	0	
09.11.2019	78,53	41,99	36,54	84	81,73	84,5	83,78	0	-2,05	7	7	2,983	24	0	
10.11.2019	79,98	42,71	37,27	87,3	84,89	87,5	86,77	0	-1,88	7	7	3,161	24	0	
11.11.2019	76,72	41,54	35,18	79	76,95	79,2	78,53	0	-1,58	7	7	2,706	24	0	
12.11.2019	75,39	41,38	34,01	79,6	77,58	79,8	79,15	0	-1,57	7	7	2,635	24	0	
13.11.2019	74,64	37,74	36,9	73,9	72,07	74,1	73,62	0	-1,55	7	7	2,655	24	0	
14.11.2019	79,3	46,85	32,45	107,8	104,85	107,9	106,8	0	-1,95	7	7	3,401	24	0	
15.11.2019	80,29	48,92	31,37	114	110,82	113,9	112,64	0	-1,82	7	7	3,475	24	0	
16.11.2019	77,75	43,14	34,61	85,4	83,15	85,4	84,63	0	-1,48	7	7	2,877	24	0	
17.11.2019	74,62	40,13	34,49	79,6	77,66	79,8	79,22	0	-1,56	7	7	2,676	24	0	
18.11.2019	75,34	41,51	33,83	83,5	81,4	83,7	82,99	0	-1,59	7	7	2,754	24	0	
19.11.2019	89,4	53,36	36,04	116,4	112,44	115,8	114,27	0	-1,83	7	7	4,054	24	0	
20.11.2019	93,59	55,82	37,77	121,4	116,94	120,5	118,75	0	-1,81	7	7	4,422	24	0	
21.11.2019	91,44	53,73	37,71	115,5	111,42	114,5	112,94	0	-1,52	7	7	4,204	24	0	
22.11.2019	83,55	46,81	36,74	98,1	95,14	97,5	96,52	0	-1,38	7	7	3,494	24	0	
23.11.2019	81,61	43,82	37,79	86,9	84,4	86,5	85,69	0	-1,29	7	7	3,187	24	0	
24.11.2019	81,05	41,73	39,32	86,1	83,62	85,7	84,99	0	-1,37	7	7	3,286	24	0	
Итого:				3116,5	3032,9	3118,9	3091,03	0	-58,13			105,44	912	0	
Средние:	77,31	42,62	34,68							7	7				

Дата	V1 м3	M1 т	V2 м3	M2 т	V3 м3	Mг т	Qo Гкал	ВНР ч	ВОС ч
17/10/1924:00	33236,2	32368,45	32715,5	32381,38	0,01	-12,93	988,34	13815	138
24/11/1924:00	36352,7	35401,35	35834,4	35472,41	0,01	-71,06	1093,78	14727	138
Итого:	3116,5	3032,9	3118,9	3091,03	0	-58,13	105,44	912	0

Представитель абонента
Директор ООО "УК "Домоуправ"
/ _____ А.Н. Клименко/
Подпись Ф.И.О.

Представитель теплоснабж. организации
/Ю.О. Мартовская/
Подпись Ф.И.О.

МП



Ю.О. Мартовская
25.11.19

ОТЧЕТ
о суточных параметрах теплоснабжения
18/10/19г.-24/11/19г.

Абонент: ООО "УК "ДОМОУПРАВ"
Адрес: Братьев Кашириных, 131 а ИТП-2
Тепловычислитель ВКТ-7 сет. N 001
Договорные расходы:
М сет. воды= _____ т.сут Мгвс= _____ т.сут
Тхв= 5.00 °С

Договор N: 8848
Тип расходомера: ПРЭМ
Пределы измерений:
G под max = 2.00 м3/ч G под min = 1.00 м3/ч
G обр max = 2.00 м3/ч G обр min = 1.00 м3/ч
G3 max = 2.00 м3/ч G3 min = 1.00 м3/ч

Заводской номер 00239659 ВВОД 1 СХЕМА ПОДКЛЮЧЕНИЯ 3 БД 1 ФТ=0 ТЗ=1 КС=0x014В ПО 2.7

Дата	t1	t2	dt	V1	M1	V2	M2	V3	Mг	P1	P2	Qo	ВНР	ВОС	НС
	°С	°С	°С	м3	т	м3	т	м3	т	кг/см2	кг/см2	Гкал	ч	ч	
18.10.2019	78,27	44,24	34,03	63,4	61,68	62,9	62,35	0	-0,67	7	7	2,1	24	0	
19.10.2019	78,47	45,11	33,36	74,3	72,3	73,8	73,09	0	-0,79	7	7	2,412	24	0	
20.10.2019	78,42	45,87	32,55	87,9	85,52	87,3	86,45	0	-0,93	7	7	2,782	24	0	
21.10.2019	77,83	46,88	30,95	89,5	87,12	88,8	87,91	0	-0,79	7	7	2,697	24	0	
22.10.2019	76,58	44,88	31,7	71,9	70,05	71,2	70,51	0	-0,46	7	7	2,22	24	0	
23.10.2019	76,21	44,86	31,35	71,4	69,6	70,6	69,9	0	-0,3	7	7	2,183	24	0	
24.10.2019	75,96	45,63	30,33	68,6	66,89	67,9	67,21	0	-0,32	7	7	2,027	24	0	
25.10.2019	76,24	44,94	31,3	68,9	67,15	68,3	67,65	0	-0,5	7	7	2,103	24	0	
26.10.2019	76,02	45,02	31	69,3	67,55	68,6	67,9	0	-0,35	7	7	2,092	24	0	
27.10.2019	76,19	44,47	31,72	66,5	64,8	65,7	65,09	0	-0,29	7	7	2,055	24	0	
28.10.2019	76,63	45,4	31,23	64,5	62,79	64	63,4	0	-0,61	7	7	1,959	24	0	
29.10.2019	76,15	45,08	31,07	65,8	64,1	65,1	64,47	0	-0,37	7	7	1,991	24	0	
30.10.2019	77,93	44,49	33,44	65,9	64,15	65,2	64,63	0	-0,48	7	7	2,146	24	0	
31.10.2019	78,16	45,36	32,8	77,9	75,81	77,1	76,38	0	-0,57	7	7	2,484	24	0	
01.11.2019	82,11	47,17	34,94	81,7	79,3	80,8	79,96	0	-0,66	7	7	2,768	24	0	
02.11.2019	83,13	46,87	36,26	84,6	82,08	83,6	82,73	0	-0,65	7	7	2,977	24	0	
03.11.2019	82,95	46,93	36,02	85,5	82,96	84,5	83,61	0	-0,65	7	7	2,99	24	0	
04.11.2019	82,7	45,32	37,38	78,8	76,48	77,8	77,02	0	-0,54	7	7	2,858	24	0	
05.11.2019	78,36	44,67	33,69	70,3	68,41	69,5	68,83	0	-0,42	7	7	2,303	24	0	
06.11.2019	78,15	44,22	33,93	64,8	63,08	64	63,42	0	-0,34	7	7	2,139	24	0	
07.11.2019	77,82	44,26	33,56	66,8	65,04	66,1	65,5	0	-0,46	7	7	2,181	24	0	
08.11.2019	77,55	44,45	33,1	67,9	66,11	67,2	66,57	0	-0,46	7	7	2,187	24	0	
09.11.2019	82,02	46,19	35,83	82,6	80,17	81,7	80,89	0	-0,72	7	7	2,873	24	0	
10.11.2019	83,54	46,84	36,7	83,3	80,8	82,4	81,54	0	-0,74	7	7	2,967	24	0	
11.11.2019	80,19	44,89	35,3	77,2	75,01	76,4	75,67	0	-0,66	7	7	2,645	24	0	
12.11.2019	78,75	45,79	32,96	77,7	75,62	77,1	76,38	0	-0,76	7	7	2,492	24	0	
13.11.2019	78,1	44,84	33,26	73,2	71,25	72,5	71,79	0	-0,54	7	7	2,368	24	0	
14.11.2019	82,37	49,32	33,05	100,1	97,15	99,1	97,98	0	-0,83	7	7	3,211	24	0	
15.11.2019	83,48	57,63	25,85	156,3	151,6	154,3	151,94	0	-0,34	7	7	3,918	24	0	
16.11.2019	81,31	61,08	20,23	195,8	190,17	193,3	190,03	0	0,14	7	7	3,85	24	0	
17.11.2019	78,14	58,56	19,58	192,1	186,97	189,6	186,63	0	0,34	7	7	3,662	24	0	
18.11.2019	78,72	57,4	21,32	163,5	159,06	161,4	158,94	0	0,12	7	7	3,393	24	0	
19.11.2019	93,43	56,08	37,35	116,4	112,14	114,1	112,45	0	-0,31	7	7	4,195	24	0	
20.11.2019	97,51	62,79	34,72	141,7	136,06	138,9	136,41	0	-0,35	7	7	4,735	24	0	
21.11.2019	94,86	68,67	26,19	187,8	180,72	184,2	180,31	0	0,41	7	7	4,743	24	0	
22.11.2019	87,94	57,5	30,44	119,9	115,93	117,6	115,76	0	0,17	7	7	3,536	24	0	
23.11.2019	85,29	44,88	40,41	77,3	74,89	75,5	74,76	0	0,13	7	7	3,026	24	0	
24.11.2019	84,73	43,92	40,81	79,2	76,73	77,5	76,76	0	-0,03	7	7	3,132	24	0	
Итого:				3530,3	3427,24	3485,6	3442,82	0	-15,58			106,40	912	0	
Средние:	80,84	48,48	32,36							7	7				

Дата	V1	M1	V2	M2	V3	Mг	Qo	ВНР	ВОС
	м3	т	м3	т	м3	т	Гкал	ч	ч
17/10/1924:00	29429,6	28589,18	28927,7	28631,51	0,12	-42,33	978,00	13814	139
24/11/1924:00	32959,9	32016,42	32413,3	32074,33	0,12	-57,91	1084,40	14726	139
Итого:	3530,3	3427,24	3485,6	3442,82	0	-15,58	106,40	912	0

Представитель абонента
Директор ООО "УК "Домоуправ"
/ / И.А. Клименко
Подпись _____ Ф.И.О.
МП 

Представитель теплоснабж. организации
Ю.О. Мартвская
Подпись _____ Ф.И.О.
25.11.19

ОТЧЕТ
о суточных параметрах теплоснабжения
18/10/19г.-24/11/19г.

Абонент:ООО "УК "ДОМОУПРАВ"
Адрес:Братьев Кашириных, 131 а ИТП-3
Тепловычислитель ВКТ-7 сет.№ 001
Договорные расходы:
М сет.воды=_____т.сут Мгвс=_____ т.сут
Тхв= 5.00°С

Договор №:8848
Тип расходомера:ПРЭМ
Пределы измерений:
G под max = 2.00 м3/ч G под min = 1.00 м3/ч
G обр max = 2.00 м3/ч G обр min = 1.00 м3/ч
G3 max = 2.00 м3/ч G3 min = 1.00 м3/ч

Заводской номер 00239653 ВВОД 1 СХЕМА ПОДКЛЮЧЕНИЯ 3 БД 1 ФТ=0 ТЗ=1 КС=0хВ584 ПО 2.7

Дата	t1 °С	t2 °С	dt °С	V1 м3	M1 т	V2 м3	M2 т	V3 м3	Mг т	P1 кг/см2	P2 кг/см2	Qo Гкал	ВНР ч	ВОС ч	НС
18.10.2019	77,39	39,89	37,5	63,8	62,1	62,1	61,62	0	0,48	7	7	2,326	24	0	
19.10.2019	77,69	40,61	37,08	70,6	68,75	68,8	68,32	0	0,43	7	7	2,544	24	0	
20.10.2019	77,72	42,13	35,59	84,1	81,87	81,9	81,2	0	0,67	7	7	2,912	24	0	
21.10.2019	77,21	43,54	33,67	86,6	84,33	83,9	83,15	0	1,18	7	7	2,839	24	0	
22.10.2019	75,91	39,82	36,09	68,8	67,06	66,7	66,22	0	0,84	7	7	2,421	24	0	
23.10.2019	75,55	39,54	36,01	68,1	66,38	66,1	65,6	0	0,78	7	7	2,388	24	0	
24.10.2019	75,35	40,3	35,05	70,5	68,76	68,4	67,89	0	0,87	7	7	2,408	24	0	
25.10.2019	75,52	40,27	35,25	67,2	65,51	65,3	64,8	0	0,71	7	7	2,308	24	0	
26.10.2019	75,3	40,27	35,03	67,8	66,09	65,8	65,31	0	0,78	7	7	2,313	24	0	
27.10.2019	75,49	39,63	35,86	65,4	63,75	63,6	63,12	0	0,63	7	7	2,283	24	0	
28.10.2019	75,89	40,02	35,87	62,2	60,63	60,4	59,92	0	0,71	7	7	2,171	24	0	
29.10.2019	75,39	40,08	35,31	65	63,39	63,2	62,72	0	0,67	7	7	2,237	24	0	
30.10.2019	77,09	40,03	37,06	64	62,31	62,2	61,71	0	0,6	7	7	2,307	24	0	
31.10.2019	77,42	41,13	36,29	73,2	71,24	71,1	70,58	0	0,66	7	7	2,582	24	0	
01.11.2019	81,39	43,78	37,61	82,2	79,84	79,8	79,07	0	0,77	7	7	3	24	0	
02.11.2019	82,32	44,17	38,15	81,9	79,49	79,4	78,66	0	0,83	7	7	3,031	24	0	
03.11.2019	82,16	43,97	38,19	82,2	79,77	79,6	78,91	0	0,86	7	7	3,047	24	0	
04.11.2019	81,86	42,16	39,7	75	72,81	72,7	72,09	0	0,72	7	7	2,888	24	0	
05.11.2019	77,55	40,06	37,49	69,1	67,29	67	66,47	0	0,82	7	7	2,519	24	0	
06.11.2019	77,34	39,75	37,59	66	64,27	64,2	63,72	0	0,55	7	7	2,415	24	0	
07.11.2019	77,01	39,72	37,29	64,9	63,2	63,1	62,62	0	0,58	7	7	2,354	24	0	
08.11.2019	76,78	39,56	37,22	65,9	64,19	64,1	63,62	0	0,57	7	7	2,388	24	0	
09.11.2019	81,24	41,84	39,4	76,1	73,91	73,9	73,31	0	0,6	7	7	2,911	24	0	
10.11.2019	82,72	42,64	40,08	80,8	78,41	78,5	77,82	0	0,59	7	7	3,141	24	0	
11.11.2019	79,4	40,64	38,76	72,1	70,12	70	69,45	0	0,67	7	7	2,714	24	0	
12.11.2019	77,95	40,58	37,37	72,2	70,27	70,3	69,72	0	0,55	7	7	2,627	24	0	
13.11.2019	77,28	38,97	38,31	66,9	65,14	65,1	64,62	0	0,52	7	7	2,495	24	0	
14.11.2019	81,8	46,5	35,3	97,1	94,28	94,4	93,44	0	0,84	7	7	3,328	24	0	
15.11.2019	82,78	48,39	34,39	105,2	102,11	101,8	100,68	0	1,43	7	7	3,512	24	0	
16.11.2019	80,46	42,59	37,87	75,7	73,55	73,4	72,76	0	0,79	7	7	2,786	24	0	
17.11.2019	77,22	39,09	38,13	69,6	67,78	67,5	67	0	0,78	7	7	2,583	24	0	
18.11.2019	77,95	39,88	38,07	75,6	73,61	73,3	72,77	0	0,84	7	7	2,802	24	0	
19.11.2019	92,43	54,44	37,99	115,4	111,23	111,3	109,76	0	1,47	7	7	4,23	24	0	
20.11.2019	96,67	56,53	40,14	118,2	113,59	113,5	111,81	0	1,78	7	7	4,565	24	0	
21.11.2019	94,44	53,57	40,87	109,3	105,22	104,9	103,5	0	1,72	7	7	4,306	24	0	
22.11.2019	86,4	45,91	40,49	89,7	86,85	86,3	85,44	0	1,41	7	7	3,514	24	0	
23.11.2019	84,49	41,8	42,69	78,7	76,28	75,8	75,17	0	1,11	7	7	3,252	24	0	
24.11.2019	83,95	41,49	42,46	76,6	74,28	73,7	73,12	0	1,16	7	7	3,153	24	0	
Итого:				2943,7	2859,66	2853,1	2827,69	0	31,97			107,60	912	0	
Средние:	80,06	42,5	37,55							7	7				

Дата	V1 м3	M1 т	V2 м3	M2 т	V3 м3	Mг т	Qo Гкал	ВНР ч	ВОС ч
17/10/1924:00	34165,4	33206,36	33381,6	32988,01	0	218,35	1019,92	13814	139
24/11/1924:00	37109,1	36066,02	36234,7	35815,7	0	250,32	1127,52	14726	139
Итого:	2943,7	2859,66	2853,1	2827,69	0	31,97	107,60	912	0


Представитель абонента
Директор ООО "УК "Домоуправ"

Представитель теплоснабж.организации

А.Н. Клименко/
Ф.И.О.

Ю.О. Мартовская

Ю.О. Мартовская/
Ф.И.О.



25.11.19

ОТЧЕТ
о суточных параметрах теплоснабжения
18/10/19г.-24/11/19г.

Абонент: ООО "УК "ДОМОУПРАВ"
Адрес: Братьев Каширинных, 131 а ИТП-4
Тепловычислитель ВКТ-7 сет. N 001
Договорные расходы:
М сет. воды= _____ т.сут Мгвс= _____ т.сут
Тхв= 5.00°C

Договор N: 8848
Тип расходомера: ПРЭМ Ду
Пределы измерений:
G под max = 2.00 м3/ч G под min = 1.00 м3/ч
G обр max = 2.00 м3/ч G обр min = 1.00 м3/ч
G3 max = 2.00 м3/ч G3 min = 1.00 м3/ч


Заводской номер 00239660 ВВОД 1 СХЕМА ПОДКЛЮЧЕНИЯ 3 БД 1 ФТ=0 ТЗ=1 КС=0хАВ38 ПО 2.7

Дата	t1	t2	dt	V1	M1	V2	M2	V3	Mг	P1	P2	Qo	ВНР	ВОС	НС
	°C	°C	°C	м3	т	м3	т	м3	т	кг/см2	кг/см2	Гкал	ч	ч	
18.10.2019	76,45	40,86	35,59	61,6	60,06	60,3	59,82	0	0,24	7	7	2,135	24	0	
19.10.2019	76,85	42,65	34,2	76,8	74,79	75,2	74,5	0	0,29	7	7	2,557	24	0	
20.10.2019	76,89	43,19	33,7	86	83,77	84,4	83,67	0	0,1	7	7	2,819	24	0	
21.10.2019	76,48	47,11	29,37	108,5	105,7	106,4	105,31	0	0,39	7	7	3,104	24	0	
22.10.2019	75,32	47,83	27,49	109,7	106,95	107,7	106,53	0	0,42	7	7	2,938	24	0	
23.10.2019	74,98	48,75	26,23	109,8	107,05	107,7	106,52	0	0,53	7	7	2,808	24	0	
24.10.2019	74,77	49,13	25,64	109,8	107,1	107,9	106,68	0	0,42	7	7	2,743	24	0	
25.10.2019	74,83	47,55	27,28	88,6	86,44	86,9	85,94	0	0,5	7	7	2,355	24	0	
26.10.2019	74,52	44,68	29,84	74,1	72,26	72,7	71,98	0	0,28	7	7	2,156	24	0	
27.10.2019	74,74	44,7	30,04	74,9	73,06	73,4	72,68	0	0,38	7	7	2,194	24	0	
28.10.2019	75,15	45,12	30,03	71,5	69,7	70,2	69,49	0	0,21	7	7	2,09	24	0	
29.10.2019	74,66	45,1	29,56	75,2	73,35	73,9	73,19	0	0,16	7	7	2,164	24	0	
30.10.2019	76,28	44,69	31,59	74	72,11	72,6	71,88	0	0,23	7	7	2,273	24	0	
31.10.2019	76,63	45,09	31,54	82,3	80,16	80,7	79,97	0	0,19	7	7	2,526	24	0	
01.11.2019	80,56	46,35	34,21	86,4	83,93	84,7	83,85	0	0,08	7	7	2,869	24	0	
02.11.2019	81,51	45,93	35,58	87,3	84,76	85,5	84,65	0	0,11	7	7	3,014	24	0	
03.11.2019	81,33	46,53	34,8	87,4	84,89	85,6	84,73	0	0,16	7	7	2,953	24	0	
04.11.2019	81,04	44,76	36,28	82,5	80,16	80,9	80,11	0	0,05	7	7	2,907	24	0	
05.11.2019	76,84	44,38	32,46	81,7	79,58	80,2	79,48	0	0,1	7	7	2,582	24	0	
06.11.2019	76,59	44,22	32,37	75,2	73,26	73,8	73,09	0	0,17	7	7	2,369	24	0	
07.11.2019	76,27	44,48	31,79	77,2	75,2	75,8	75,08	0	0,12	7	7	2,389	24	0	
08.11.2019	76,08	44,42	31,66	80,1	78,08	78,8	78,06	0	0,02	7	7	2,472	24	0	
09.11.2019	80,35	45,5	34,85	86,6	84,16	84,9	84,11	0	0,05	7	7	2,934	24	0	
10.11.2019	81,86	45,08	36,78	87,1	84,56	85,5	84,68	0	-0,12	7	7	3,108	24	0	
11.11.2019	78,65	44,12	34,53	80,2	78,04	78,7	77,98	0	0,06	7	7	2,692	24	0	
12.11.2019	77,18	44,55	32,63	81,1	78,96	79,7	78,94	0	0,02	7	7	2,575	24	0	
13.11.2019	76,53	44,21	32,32	78,7	76,66	77,4	76,67	0	-0,01	7	7	2,477	24	0	
14.11.2019	80,95	48,52	32,43	106	102,96	104,1	102,97	0	-0,01	7	7	3,337	24	0	
15.11.2019	82	49,56	32,44	112,2	108,93	110	108,74	0	0,19	7	7	3,533	24	0	
16.11.2019	79,64	45,38	34,26	88,4	85,95	86,9	86,05	0	-0,1	7	7	2,941	24	0	
17.11.2019	76,51	43,9	32,61	84,9	82,72	83,6	82,86	0	-0,14	7	7	2,698	24	0	
18.11.2019	77,21	44,88	32,33	88,5	86,17	87	86,2	0	-0,03	7	7	2,785	24	0	
19.11.2019	91,49	54,44	37,05	122,1	117,76	119,3	117,65	0	0,11	7	7	4,365	24	0	
20.11.2019	95,76	55,14	40,62	120,2	115,57	117,2	115,55	0	0,02	7	7	4,7	24	0	
21.11.2019	93,5	53,36	40,14	109,3	105,28	106,8	105,39	0	-0,11	7	7	4,228	24	0	
22.11.2019	85,52	48,05	37,47	99,7	96,59	97,8	96,71	0	-0,12	7	7	3,62	24	0	
23.11.2019	83,63	45,43	38,2	89,8	87,09	88,1	87,24	0	-0,15	7	7	3,326	24	0	
24.11.2019	83,11	43,68	39,43	90,6	87,92	89	88,21	0	-0,29	7	7	3,466	24	0	
Итого:				3386	3291,68	3321,3	3287,16	0	4,52			109,21	912	0	
Средние:	79,28	46,14	33,14							7	7				

Дата	V1	M1	V2	M2	V3	Mг	Qo	ВНР	ВОС
	м3	т	м3	т	м3	т	Гкал	ч	ч
17/10/1924:00	32157,2	31263,67	31200,4	30879	0,08	384,67	1028,71	13813	140
24/11/1924:00	35543,2	34555,35	34521,7	34166,16	0,08	389,19	1137,92	14725	140
Итого:	3386	3291,68	3321,3	3287,16	0	4,52	109,21	912	0

Представитель абонента
Директор ООО "УК "Домоуправ"
/_____
А.Н. Клименко/
Ф.И.О.

Представитель теплоснабж. организации
/Ю.О. Мартвская/
Ф.И.О.



Ю.О. Мартвская
25.11.19

ОТЧЕТ
о суточных параметрах теплоснабжения
18/10/19г.-24/11/19г.

Абонент: ООО "УК "ДОМОУПРАВ"

Договор N: 8848

Адрес: ул. Братьев Кашириных, 131А ИТП-5 (4 Тип расходомера: _____)

Тепловычислитель ВКТ-7 сет. N 001

Пределы измерений:

Договорные расходы:

G под max = 2.00 м3/ч G под min = 1.00 м3/ч

M сет. воды = _____ т.сут Mгвс = _____ т.сут

G обр max = 2.00 м3/ч G обр min = 1.00 м3/ч

Tхв = 5.00 °C

G3 max = 2.00 м3/ч G3 min = 1.00 м3/ч

Заводской номер 00243856

ВВОД 1

СХЕМА ПОДКЛЮЧЕНИЯ 3

БД 1

ФТ=0

ТЗ=1

КС=0x163F ПО 2.7

Дата	t1	t2	dt	V1	M1	V2	M2	V3	Mг	P1	P2	Qo	BHP	BOC	HC
	°C	°C	°C	м3	т	м3	т	м3	т	кг/см2	кг/см2	Гкал	ч	ч	
18.10.2019	78,43	47,67	30,76	248,5	241,8	243	240,41	0,02	1,39	7	7	7,435	24	0	
19.10.2019	78,67	47,53	31,14	300,7	292,54	293,3	290,19	0	2,35	7	7	9,105	24	0	
20.10.2019	78,62	47,86	30,76	336,6	327,48	328,2	324,71	0	2,77	7	7	10,068	24	0	
21.10.2019	78	49,24	28,76	336,1	327,13	327,7	324	0,08	3,13	7	7	9,407	24	0	
22.10.2019	76,74	47,22	29,52	269,5	262,52	263,1	260,36	0,02	2,16	7	7	7,742	24	0	
23.10.2019	76,37	47,68	28,69	265,9	259,06	259,7	256,93	0,01	2,13	7	7	7,425	24	0	
24.10.2019	76,13	48,2	27,93	276,2	269,14	269,7	266,77	0	2,37	7	7	7,515	24	0	
25.10.2019	76,39	47,85	28,54	262,4	255,65	256,4	253,67	0,01	1,98	7	7	7,293	24	0	
26.10.2019	76,18	47,65	28,53	257,5	250,92	251,7	249,02	0	1,9	7	7	7,153	24	0	
27.10.2019	76,41	47,31	29,1	259,7	253	253,8	251,12	0,02	1,88	7	7	7,358	24	0	
28.10.2019	76,86	48,46	28,4	259,8	253,06	253,9	251,1	0	1,96	7	7	7,181	24	0	
29.10.2019	76,35	47,77	28,58	262,1	255,39	256,1	253,36	0,01	2,03	7	7	7,292	24	0	
30.10.2019	78,11	48,58	29,53	276,2	268,8	269,5	266,52	0	2,28	7	7	7,932	24	0	
31.10.2019	78,35	48,13	30,22	309,4	301,09	301,7	298,44	0,01	2,65	7	7	9,095	24	0	
01.11.2019	82,28	49,27	33,01	323,4	313,9	314,5	310,92	0	2,98	7	7	10,358	24	0	
02.11.2019	83,33	49,18	34,15	320,8	311,18	311,8	308,27	0,01	2,91	7	7	10,63	24	0	
03.11.2019	83,17	49,51	33,66	313,6	304,21	304,9	301,39	0,01	2,82	7	7	10,239	24	0	
04.11.2019	82,93	48	34,93	289,4	280,81	281,4	278,37	0,01	2,44	7	7	9,807	24	0	
05.11.2019	78,62	47,23	31,39	270,5	263,16	263,7	260,97	0,01	2,19	7	7	8,256	24	0	
06.11.2019	78,36	47,7	30,66	251,5	244,75	245,4	242,76	0,02	1,99	7	7	7,501	24	0	
07.11.2019	78,01	47,25	30,76	251,1	244,39	245,1	242,54	0,74	1,85	7	7	7,515	24	0	
08.11.2019	77,78	47,03	30,75	274,2	266,95	267,3	264,52	0,01	2,43	7	7	8,203	24	0	
09.11.2019	82,18	49,11	33,07	332,9	323,15	323,5	319,85	0	3,3	7	7	10,684	24	0	
10.11.2019	83,74	49,28	34,46	320,7	310,98	311,6	308,02	0	2,96	7	7	10,715	24	0	
11.11.2019	80,47	47,52	32,95	286,2	278,14	278,4	275,46	0,11	2,68	7	7	9,16	24	0	
12.11.2019	78,93	48,2	30,73	299,2	291,06	291,4	288,24	0,07	2,82	7	7	8,941	24	0	
13.11.2019	78,31	47,39	30,92	287,7	279,95	280,3	277,37	0	2,58	7	7	8,648	24	0	
14.11.2019	82,56	51,14	31,42	408,2	396,16	396,9	392,07	0	4,09	7	7	12,448	24	0	
15.11.2019	83,61	51,97	31,64	403,7	391,52	392,9	387,94	0	3,58	7	7	12,393	24	0	
16.11.2019	81,36	48	33,36	303,2	294,46	295	291,84	0,03	2,62	7	7	9,826	24	0	
17.11.2019	78,16	47,83	30,33	296,4	288,47	289	285,92	0	2,55	7	7	8,747	24	0	
18.11.2019	78,82	47,86	30,96	318	309,35	309,8	306,5	0,01	2,85	7	7	9,575	24	0	
19.11.2019	93,05	53,73	39,32	387,7	373,54	375,7	370,66	0	2,88	7	7	14,703	24	0	
20.11.2019	97,58	55,07	42,51	385,7	370,42	372,7	367,45	0	2,97	7	7	15,775	24	0	
21.11.2019	95,41	53,67	41,74	362,2	348,41	350,3	345,57	0	2,84	7	7	14,567	24	0	
22.11.2019	87,31	49,56	37,75	324,7	314,12	314,7	311,08	0,01	3,04	7	7	11,863	24	0	
23.11.2019	85,51	48,56	36,95	303,8	294,24	294,9	291,66	0,01	2,58	7	7	10,875	24	0	
24.11.2019	84,97	48,52	36,45	309,5	299,88	300,3	297	0,01	2,88	7	7	10,931	24	0	
Итого:				11544	11210,7	11239	11112,9	1,24	97,81			364,36	912	0	
Средние:	81	48,78	32,21							7	7				

Дата	V1	M1	V2	M2	V3	Mг	Qo	BHP	BOC
	м3	т	м3	т	м3	т	Гкал	ч	ч
17/10/1924:00	99591,4	96635,52	97436,4	96175,31	41,47	460,21	2878,85	9779	26
24/11/1924:00	111136,3	107846,3	108675,7	107288,28	42,71	558,02	3243,21	10691	26
Итого:	11544,9	11210,78	11239,3	11112,97	1,24	97,81	364,36	912	0

Представитель абонента
Директор ООО "УК "Домоуправ"
/_____
А.Н. Клименко/
Ф.И.О.

Представитель теплоснабж. организации

/Ю.О. Мартовская/
/_____
Ю.О. Мартовская/
Ф.И.О.

МП



25.11.19

ОТЧЕТ
о суточных параметрах теплоснабжения
18/10/19г.-24/11/19г.

Абонент: ООО "УК "ДОМОУПРАВ" Договор №: 8848
 Адрес: Братьев Кашириных, 131 А (ИТП-6) Тип расходомера: _____
 Тепловычислитель ВКТ-7 сет. N 001 Пределы измерений:
 Договорные расходы: G под max = 2.00 м3/ч G под min = 1.00 м3/ч
 М сет. воды= _____ т.сут Mгвс= _____ т.сут G обр max = 2.00 м3/ч G обр min = 1.00 м3/ч
 Тхв= 0.00 °C G3 max = 2.00 м3/ч G3 min = 1.00 м3/ч

Заводской номер 00218018 ВВОД 1 СХЕМА ПОДКЛЮЧЕНИЯ 3 БД 1 ФТ=0 ТЗ=1 КС=0х3943 ПО 2.7

Дата	t1 °C	t2 °C	dt °C	V1 м3	M1 т	V2 м3	M2 т	V3 м3	Mг т	P1 кг/см2	P2 кг/см2	Qo Гкал	ВНР ч	ВОС ч	НС
18.10.2019	77,64	43,17	34,47	108,77	105,88	104,76	103,81	13,17	2,07	7	7	3,646	24	0	
19.10.2019	78,02	44,63	33,39	140,47	136,73	135,46	134,22	15,82	2,51	7	7	4,561	24	0	
20.10.2019	78	45,17	32,83	150,18	146,18	144,91	143,54	16,51	2,64	7	7	4,798	24	0	
21.10.2019	77,36	46,23	31,13	152,81	148,81	147,72	146,23	13,48	2,58	7	7	4,629	24	0	
22.10.2019	76,04	44,12	31,92	134,45	131,03	129,82	128,63	14,09	2,4	7	7	4,179	24	0	
23.10.2019	75,71	44,23	31,48	138,32	134,81	133,55	132,33	14,54	2,48	7	7	4,239	24	0	
24.10.2019	75,49	44,22	31,27	136,44	133,02	131,68	130,48	14,58	2,54	7	7	4,156	24	0	
25.10.2019	75,74	44,43	31,31	131,39	128,04	126,78	125,61	11,91	2,43	7	7	4,006	24	0	
26.10.2019	75,58	44,51	31,07	132,64	129,3	128	126,78	13,1	2,52	7	7	4,01	24	0	
27.10.2019	75,78	44,24	31,54	129,25	125,98	124,77	123,64	15,12	2,34	7	7	3,969	24	0	
28.10.2019	76,17	44,55	31,62	123,67	120,51	119,33	118,22	12,53	2,29	7	7	3,811	24	0	
29.10.2019	75,66	44,74	30,92	127,73	124,5	123,3	122,13	13,51	2,37	7	7	3,848	24	0	
30.10.2019	77,36	43,91	33,45	121,74	118,52	117,29	116,25	13,44	2,27	7	7	3,961	24	0	
31.10.2019	77,63	45,03	32,6	140,11	136,4	135,15	133,9	13,8	2,5	7	7	4,445	24	0	
01.11.2019	81,52	45,5	36,02	137,64	133,67	132,47	131,16	12,9	2,51	7	7	4,814	24	0	
02.11.2019	82,6	45,68	36,92	140,36	136,21	135,06	133,72	13,75	2,49	7	7	5,026	24	0	
03.11.2019	82,39	44,93	37,46	135,8	131,82	130,64	129,42	14,52	2,4	7	7	4,937	24	0	
04.11.2019	82,18	44,72	37,46	132,74	128,85	127,69	126,54	14,37	2,31	7	7	4,828	24	0	
05.11.2019	77,78	43,73	34,05	131,33	127,84	126,64	125,47	14,89	2,37	7	7	4,35	24	0	
06.11.2019	77,62	43,42	34,2	127,44	124,09	122,82	121,75	14,81	2,34	7	7	4,239	24	0	
07.11.2019	77,23	43,53	33,7	122,53	119,34	118,03	117,01	13,33	2,33	7	7	4,023	24	0	
08.11.2019	77,04	44,04	33	133,4	129,92	128,5	127,35	14,21	2,57	7	7	4,286	24	0	
09.11.2019	81,47	44,88	36,59	142,13	138,07	136,67	135,4	15,63	2,67	7	7	5,05	24	0	
10.11.2019	82,99	45,57	37,42	143,52	139,23	138,05	136,72	16,2	2,51	7	7	5,209	24	0	
11.11.2019	79,67	44,04	35,63	133,98	130,23	129,13	127,93	14,42	2,3	7	7	4,634	24	0	
12.11.2019	78,33	45	33,33	144,82	140,93	139,66	138,33	14,44	2,6	7	7	4,695	24	0	
13.11.2019	77,63	44,6	33,03	142,39	138,62	137,27	136,01	14,82	2,61	7	7	4,574	24	0	
14.11.2019	81,91	49,24	32,67	177,2	172,03	170,9	168,99	13,71	3,04	7	7	5,619	24	0	
15.11.2019	82,97	50,87	32,1	184,04	178,55	177,88	175,73	12,29	2,82	7	7	5,733	24	0	
16.11.2019	80,65	45,3	35,35	141,26	137,24	136,21	134,9	14,15	2,34	7	7	4,846	24	0	
17.11.2019	77,51	44,19	33,32	140	136,31	134,9	133,65	15,23	2,66	7	7	4,54	24	0	
18.11.2019	78,14	44,97	33,17	149,36	145,37	143,21	141,84	15,16	3,53	7	7	4,821	24	0	
19.11.2019	92,47	53,75	38,72	188,95	182,13	181,31	178,88	15,04	3,25	7	7	7,057	24	0	
20.11.2019	96,77	55	41,77	186,13	178,87	178,39	175,89	14,98	2,98	7	7	7,483	24	0	
21.11.2019	94,53	52,67	41,86	168,35	162,06	161,44	159,33	14,46	2,73	7	7	6,791	24	0	
22.11.2019	86,52	47,38	39,14	147,9	143,16	142,22	140,75	13,07	2,41	7	7	5,605	24	0	
23.11.2019	84,69	45,04	39,65	132,95	128,84	127,78	126,58	13,63	2,26	7	7	5,108	24	0	
24.11.2019	84,14	43,5	40,64	130,43	126,47	125,28	124,16	16,89	2,31	7	7	5,137	24	0	
Итого:				5382,6	5229,56	5184,6	5133,28	542,5	96,28			181,66	912	0	
Средние:	80,28	45,65	34,63							7	7				

Дата	V1 м3	M1 т	V2 м3	M2 т	V3 м3	Mг т	Qo Гкал	ВНР ч	ВОС ч
17/10/1924:00	77780,04	75500,2	75067,52	74282,73	10916,02	1217,47	2632,17	17634	163
24/11/1924:00	83162,66	80729,76	80252,19	79416,01	11458,52	1313,75	2813,83	18546	163
Итого:	5382,62	5229,56	5184,67	5133,28	542,5	96,28	181,66	912	0

Представитель абонента
 Директор ООО "УК "Домоуправ"
 _____ А.Н. Клименко/
 Подпись «Презвращающая» Ф.И.О.

Представитель теплоснабж. организации
 _____ /Ю.О. Мартовская/
 Подпись Ф.И.О.

МП



25.11.19

ОТЧЕТ
о суточных параметрах теплоснабжения
18/10/19г.-24/11/19г.

Абонент: ООО "УК "ДОМОУПРАВ"
Адрес: Братьев Кашириных, 131 (ИТП-1)
Тепловычислитель ВКТ-7 сет. N 001
Договорные расходы:
М сет. воды = _____ т.сут Мгвс = _____ т.сут
Тхв = 5.00 °С

Договор N: 8848
Тип расходомера: _____
Пределы измерений:
G под max = 2.00 м3/ч G под min = 1.00 м3/ч
G обр max = 2.00 м3/ч G обр min = 1.00 м3/ч
G3 max = 2.00 м3/ч G3 min = 1.00 м3/ч

Заводской номер 00244025 ВВОД 1 СХЕМА ПОДКЛЮЧЕНИЯ 3 БД 1 ФТ=0 ТЗ=1 КС=0хD031 ПО 2.7

Дата	t1	t2	dt	V1	M1	V2	M2	V3	Mг	P1	P2	Qo	ВНР	ВОС	НС
	°С	°С	°С	м3	т	м3	т	м3	т	кг/см2	кг/см2	Гкал	ч	ч	
18.10.2019	77,82	46,84	30,98	75	73,01	73,5	72,78	0	0,23	7	7	2,258	24	0	
19.10.2019	78,06	46,9	31,16	86,1	83,8	84,6	83,71	0	0,09	7	7	2,613	24	0	
20.10.2019	78,05	47,59	30,46	97	94,45	95,1	94,07	0	0,38	7	7	2,876	24	0	
21.10.2019	77,46	48,04	29,42	101,3	98,65	99,4	98,33	0	0,32	7	7	2,899	24	0	
22.10.2019	76,23	47,57	28,66	87,8	85,55	86,2	85,24	0	0,31	7	7	2,452	24	0	
23.10.2019	75,83	47,65	28,18	85,7	83,52	84,1	83,18	0	0,34	7	7	2,35	24	0	
24.10.2019	75,6	47,83	27,77	88,2	85,98	86,6	85,65	0	0,33	7	7	2,386	24	0	
25.10.2019	75,86	48,02	27,84	83,3	81,18	81,8	80,88	0	0,3	7	7	2,26	24	0	
26.10.2019	75,66	47,89	27,77	83,9	81,8	82,5	81,61	0	0,19	7	7	2,269	24	0	
27.10.2019	75,84	48,23	27,61	82,3	80,21	80,8	79,91	0	0,3	7	7	2,212	24	0	
28.10.2019	76,29	47,52	28,77	77,7	75,71	76,3	75,5	0	0,21	7	7	2,176	24	0	
29.10.2019	75,75	47,95	27,8	80,2	78,19	78,8	77,95	0	0,24	7	7	2,173	24	0	
30.10.2019	77,51	47,42	30,09	80,1	77,99	78,6	77,8	0	0,19	7	7	2,344	24	0	
31.10.2019	77,74	47,76	29,98	88,6	86,28	87	86,09	0	0,19	7	7	2,586	24	0	
01.11.2019	81,74	47,45	34,29	88,5	85,93	86,7	85,77	0	0,16	7	7	2,944	24	0	
02.11.2019	82,71	47,77	34,94	93,2	90,43	91,2	90,23	0	0,2	7	7	3,159	24	0	
03.11.2019	82,5	48,25	34,25	93,9	91,12	92	90,97	0	0,15	7	7	3,118	24	0	
04.11.2019	82,27	47,26	35,01	92,3	89,61	90,4	89,43	0	0,18	7	7	3,137	24	0	
05.11.2019	77,96	47,67	30,29	90,9	88,46	89,1	88,13	0	0,33	7	7	2,679	24	0	
06.11.2019	77,76	47,23	30,53	79,2	77,11	77,8	77,01	0	0,1	7	7	2,353	24	0	
07.11.2019	77,47	47,42	30,05	83,4	81,2	81,9	81,06	0	0,14	7	7	2,439	24	0	
08.11.2019	77,2	47,23	29,97	80,7	78,61	79,3	78,49	0	0,12	7	7	2,355	24	0	
09.11.2019	81,57	46,96	34,61	86,6	84,09	84,8	83,9	0	0,19	7	7	2,911	24	0	
10.11.2019	83,05	47,5	35,55	91,4	88,67	89,5	88,58	0	0,09	7	7	3,152	24	0	
11.11.2019	79,77	47,38	32,39	89,9	87,4	88,2	87,25	0	0,15	7	7	2,83	24	0	
12.11.2019	78,41	48,21	30,2	92,8	90,29	91,1	90,12	0	0,17	7	7	2,726	24	0	
13.11.2019	77,76	47,85	29,91	89,4	87,04	87,7	86,75	0	0,29	7	7	2,6	24	0	
14.11.2019	82	48,95	33,05	104,5	101,44	102,3	101,14	0	0,3	7	7	3,351	24	0	
15.11.2019	83,05	52,04	31,01	121,9	118,27	119,3	117,8	0	0,47	7	7	3,667	24	0	
16.11.2019	80,71	51,2	29,51	113,9	110,67	111,4	110,05	0	0,62	7	7	3,265	24	0	
17.11.2019	77,68	50,95	26,73	114,1	111,07	111,4	110,04	0	1,03	7	7	2,966	24	0	
18.11.2019	78,34	50,44	27,9	105,7	102,86	103,3	102,07	0	0,79	7	7	2,871	24	0	
19.11.2019	92,7	53,63	39,07	116,6	112,38	113,2	111,7	0	0,68	7	7	4,395	24	0	
20.11.2019	96,9	55,56	41,34	121,5	116,76	117,6	115,91	0	0,85	7	7	4,833	24	0	
21.11.2019	94,51	53,63	40,88	112,3	108,09	108,8	107,34	0	0,75	7	7	4,422	24	0	
22.11.2019	86,59	50,4	36,19	107,3	103,87	104,4	103,17	0	0,7	7	7	3,763	24	0	
23.11.2019	84,92	49,14	35,78	104	100,76	101,3	100,17	0	0,59	7	7	3,604	24	0	
24.11.2019	84,35	49,31	35,04	101,6	98,48	99	97,88	0	0,6	7	7	3,451	24	0	
Итого:				3572,8	3470,93	3497	3457,66	0	13,27			110,85	912	0	
Средние:	80,41	48,7	31,71							7	7				


Дата	V1	M1	V2	M2	V3	Mг	Qo	ВНР	ВОС
	м3	т	м3	т	м3	т	Гкал	ч	ч
17/10/1924:00	36074,3	35065,65	35053,3	34660,98	0,12	404,67	1083,73	13834	119
24/11/1924:00	39647,1	38536,58	38550,3	38118,64	0,12	417,94	1194,58	14746	119
Итого:	3572,8	3470,93	3497	3457,66	0	13,27	110,85	912	0

Представитель абонента
Директор ООО "УК "Домоуправ"

А.Н. Клименко/
Ф.И.О.

Подпись

МП



Представитель теплоснабж. организации

Ю.О. Мартовская/
Ф.И.О.

Подпись

25.11.19

ОТЧЕТ
о суточных параметрах теплоснабжения
18/10/19г.-24/11/19г.

Абонент:ООО "УК "ДОМОУПРАВ"
Адрес:Братьев Кашириных, 131 (ИТП-2)
Тепловычислитель ВКТ-7 сет.N 001
Договорные расходы:
М сет.воды=_____т.сут Мгвс=_____ т.сут
Тхв= 0.00°C

Договор N:8848
Тип расходомера:ПРЭМ
Пределы измерений:
G под max = 2.00 м3/ч G под min = 1.00 м3/ч
G обр max = 2.00 м3/ч G обр min = 1.00 м3/ч
G3 max = 2.00 м3/ч G3 min = 1.00 м3/ч


Заводской номер 00000001 ВВОД 1 СХЕМА ПОДКЛЮЧЕНИЯ 3 ВД 1 ФТ=0 ТЗ=1 КС=0xA9BE ПО 2.7

Дата	t1 °C	t2 °C	dt °C	V1 м3	M1 т	V2 м3	M2 т	V3 м3	Mг т	P1 кг/см2	P2 кг/см2	Qo Гкал	ВНР ч	ВОС ч	НС
18.10.2019	78,27	44,36	33,91	59,9	58,29	59,7	59,17	0	-0,88	7	7	1,976	24	0	
19.10.2019	78,43	44,65	33,78	72,2	70,25	72,2	71,5	0	-1,25	7	7	2,369	24	0	
20.10.2019	78,37	45,77	32,6	83,1	80,88	82,9	82,14	0	-1,26	7	7	2,637	24	0	
21.10.2019	77,76	47,45	30,31	92,1	89,66	92	91,04	0	-1,38	7	7	2,716	24	0	
22.10.2019	76,56	44,46	32,1	72,9	71,03	72,7	72,01	0	-0,98	7	7	2,278	24	0	
23.10.2019	76,16	46,23	29,93	75,2	73,27	75,1	74,33	0	-1,06	7	7	2,19	24	0	
24.10.2019	75,97	48,78	27,19	86	83,83	85,9	84,94	0	-1,11	7	7	2,279	24	0	
25.10.2019	76,23	48,2	28,03	81,7	79,62	81,7	80,82	0	-1,2	7	7	2,229	24	0	
26.10.2019	76,05	48,05	28	80,5	78,45	80,4	79,53	0	-1,08	7	7	2,195	24	0	
27.10.2019	76,21	48,22	27,99	80,8	78,76	80,8	79,94	0	-1,18	7	7	2,205	24	0	
28.10.2019	76,69	48,63	28,06	74,5	72,56	74,3	73,48	0	-0,92	7	7	2,034	24	0	
29.10.2019	76,15	48,48	27,67	78,4	76,37	78,4	77,52	0	-1,15	7	7	2,113	24	0	
30.10.2019	77,94	47,99	29,95	75	73	74,8	74	0	-1	7	7	2,187	24	0	
31.10.2019	78,14	47,62	30,52	81	78,85	80,9	80,05	0	-1,2	7	7	2,405	24	0	
01.11.2019	82,17	49,38	32,79	87,4	84,84	86,9	85,92	0	-1,08	7	7	2,781	24	0	
02.11.2019	83,12	49,74	33,38	87,3	84,7	86,9	85,91	0	-1,21	7	7	2,83	24	0	
03.11.2019	82,92	49,6	33,32	90,3	87,6	90	88,95	0	-1,35	7	7	2,919	24	0	
04.11.2019	82,67	48,35	34,32	84,8	82,27	84,3	83,35	0	-1,08	7	7	2,823	24	0	
05.11.2019	78,31	48,09	30,22	84,7	82,42	84,4	83,47	0	-1,05	7	7	2,491	24	0	
06.11.2019	78,2	47,97	30,23	77,1	75,05	76,7	75,89	0	-0,84	7	7	2,269	24	0	
07.11.2019	77,87	47,85	30,02	80,3	78,14	80	79,16	0	-1,02	7	7	2,347	24	0	
08.11.2019	77,59	48,22	29,37	79,4	77,28	79	78,17	0	-0,89	7	7	2,268	24	0	
09.11.2019	82,05	47,88	34,17	80,5	78,15	80,1	79,21	0	-1,06	7	7	2,669	24	0	
10.11.2019	83,5	48,41	35,09	85,2	82,62	84,6	83,68	0	-1,06	7	7	2,9	24	0	
11.11.2019	80,06	48,02	32,04	82,3	80	82	81,13	0	-1,13	7	7	2,562	24	0	
12.11.2019	78,79	48,72	30,07	84,8	82,46	84,4	83,49	0	-1,03	7	7	2,48	24	0	
13.11.2019	78,11	48,06	30,05	78,2	76,12	78	77,18	0	-1,06	7	7	2,286	24	0	
14.11.2019	82,38	50,51	31,87	100,4	97,46	99,7	98,54	0	-1,08	7	7	3,105	24	0	
15.11.2019	83,37	53,18	30,19	115,2	111,73	114,3	112,8	0	-1,07	7	7	3,374	24	0	
16.11.2019	81,04	50,79	30,25	96,5	93,75	95,9	94,76	0	-1,01	7	7	2,837	24	0	
17.11.2019	77,98	50,02	27,96	93,8	91,31	93,3	92,22	0	-0,91	7	7	2,552	24	0	
18.11.2019	78,67	49,91	28,76	92,1	89,56	91,8	90,71	0	-1,15	7	7	2,576	24	0	
19.11.2019	93,24	57,29	35,95	118,7	114,34	117,4	115,6	0	-1,26	7	7	4,115	24	0	
20.11.2019	97,27	59,23	38,04	120,4	115,65	118,8	116,86	0	-1,21	7	7	4,409	24	0	
21.11.2019	94,9	56,43	38,47	115,1	110,76	113,4	111,69	0	-0,93	7	7	4,267	24	0	
22.11.2019	86,94	51,57	35,37	104	100,64	102,8	101,51	0	-0,87	7	7	3,563	24	0	
23.11.2019	85,27	50,34	34,93	95,1	92,11	93,9	92,79	0	-0,68	7	7	3,218	24	0	
24.11.2019	84,7	49,11	35,59	90,7	87,88	89,7	88,69	0	-0,81	7	7	3,127	24	0	
Итого:				3317,6	3221,66	3300,1	3262,15	0	-40,49			102,58	912	0	
Средние:	80,79	49,14	31,64							7	7				

Дата	V1 м3	M1 т	V2 м3	M2 т	V3 м3	Mг т	Qo Гкал	ВНР ч	ВОС ч
17/10/1924:00	29277,9	28427,39	28721,4	28419,69	0	7,7	980,54	13833	119
24/11/1924:00	32595,5	31649,05	32021,5	31681,84	0	-32,79	1083,12	14745	119
Итого:	3317,6	3221,66	3300,1	3262,15	0	-40,49	102,58	912	0

Представитель абонента
Директор ООО "УК "Домоуправ"
А.Н. Клименко/
Подпись _____ Ф.И.О.

Представитель теплоснабж.организации
Ю.О. Мартовская/
Подпись _____ Ф.И.О.



25.11.19

ОТЧЕТ
о суточных параметрах теплоснабжения
18/10/19г.-24/11/19г.

Абонент: ООО "УК "ДОМОУПРАВ"
Адрес: Братьев Кашириных, 131 (ИТП-3)
Тепловычислитель ВКТ-7 сет. N 001
Договорные расходы:
М сет. воды = _____ т.сут Мгвс = _____ т.сут
Тхв = 5.00 °С

Договор N: 8848
Тип расходомера: _____
Пределы измерений:
G под max = 2.00 м3/ч G под min = 1.00 м3/ч
G обр max = 2.00 м3/ч G обр min = 1.00 м3/ч
G3 max = 2.00 м3/ч G3 min = 1.00 м3/ч

Заводской номер 00239655 ВВОД 1 СХЕМА ПОДКЛЮЧЕНИЯ 3 БД 1 ФТ=0 ТЗ=1 КС=0x7B34 ПО 2.7

Дата	t1	t2	dt	V1	M1	V2	M2	V3	Mг	P1	P2	Qo	ВНР	ВОС	НС
	°С	°С	°С	м3	т	м3	т	м3	т	кг/см2	кг/см2	Гкал	ч	ч	
18.10.2019	77,75	44,03	33,72	65,5	63,8	65,8	65,21	0	-1,41	7	7	2,15	24	0	
19.10.2019	78,03	44,65	33,38	82	79,8	82,4	81,6	0	-1,8	7	7	2,661	24	0	
20.10.2019	78,07	45,69	32,38	91,5	89,07	92,2	91,29	0	-2,22	7	7	2,886	24	0	
21.10.2019	77,47	47,11	30,36	100,8	98,16	101,8	100,71	0	-2,55	7	7	2,981	24	0	
22.10.2019	76,33	47,57	28,76	102	99,37	103,1	102,01	0	-2,64	7	7	2,855	24	0	
23.10.2019	75,82	45,42	30,4	80,8	78,75	81,4	80,57	0	-1,82	7	7	2,394	24	0	
24.10.2019	75,4	40,11	35,29	60,5	59,01	60,5	60,02	0	-1,01	7	7	2,082	24	0	
25.10.2019	75,63	39,81	35,82	57,9	56,42	57,9	57,42	0	-1	7	7	2,016	24	0	
26.10.2019	75,47	40,67	34,8	60,6	59,07	60,8	60,32	0	-1,25	7	7	2,052	24	0	
27.10.2019	75,66	40,63	35,03	59,4	57,94	59,5	59,04	0	-1,1	7	7	2,028	24	0	
28.10.2019	76,15	40,99	35,16	59,2	57,72	59,3	58,78	0	-1,06	7	7	2,028	24	0	
29.10.2019	75,64	42,14	33,5	65,5	63,83	65,4	64,85	0	-1,02	7	7	2,136	24	0	
30.10.2019	77,36	42,12	35,24	65,5	63,79	64,9	64,37	0	-0,58	7	7	2,247	24	0	
31.10.2019	77,62	44,05	33,57	74,7	72,7	74,2	73,53	0	-0,83	7	7	2,439	24	0	
01.11.2019	81,69	44,58	37,11	80,4	78,09	80	79,24	0	-1,15	7	7	2,899	24	0	
02.11.2019	82,64	45,35	37,29	82,3	79,85	81,9	81,11	0	-1,26	7	7	2,978	24	0	
03.11.2019	82,42	45,92	36,5	82,5	80,08	82,2	81,41	0	-1,33	7	7	2,924	24	0	
04.11.2019	82,2	43,7	38,5	80,2	77,84	79,7	78,95	0	-1,11	7	7	2,997	24	0	
05.11.2019	77,9	43,03	34,87	75,4	73,39	74,8	74,13	0	-0,74	7	7	2,557	24	0	
06.11.2019	77,66	41,7	35,96	64	62,29	63,4	62,88	0	-0,59	7	7	2,239	24	0	
07.11.2019	77,34	41,99	35,35	67,2	65,44	66,5	65,97	0	-0,53	7	7	2,31	24	0	
08.11.2019	77,08	42,42	34,66	66,2	64,47	65,6	65,06	0	-0,59	7	7	2,231	24	0	
09.11.2019	81,5	44,24	37,26	77	74,77	76,4	75,69	0	-0,92	7	7	2,786	24	0	
10.11.2019	82,98	44,04	38,94	80,6	78,2	79,9	79,16	0	-0,96	7	7	3,044	24	0	
11.11.2019	79,78	43,61	36,17	75,8	73,68	75,2	74,5	0	-0,82	7	7	2,664	24	0	
12.11.2019	78,32	43,49	34,83	76,2	74,15	75,6	74,92	0	-0,77	7	7	2,582	24	0	
13.11.2019	77,62	41,99	35,63	70,7	68,84	70,1	69,52	0	-0,68	7	7	2,449	24	0	
14.11.2019	82,03	48,34	33,69	97,9	95,02	97,3	96,25	0	-1,23	7	7	3,201	24	0	
15.11.2019	83,01	49,71	33,3	104,2	101,08	103,7	102,51	0	-1,43	7	7	3,365	24	0	
16.11.2019	80,71	46,09	34,62	87,1	84,62	86,6	85,74	0	-1,12	7	7	2,925	24	0	
17.11.2019	77,56	43,52	34,04	81,4	79,24	81	80,26	0	-1,02	7	7	2,695	24	0	
18.11.2019	78,23	43,25	34,98	81,3	79,13	80,8	80,09	0	-0,96	7	7	2,766	24	0	
19.11.2019	92,76	55,2	37,56	114,5	110,35	114	112,41	0	-2,06	7	7	4,15	24	0	
20.11.2019	96,91	57,51	39,4	118,8	114,15	118,2	116,39	0	-2,24	7	7	4,503	24	0	
21.11.2019	94,57	54,69	39,88	109,8	105,68	109,4	107,86	0	-2,18	7	7	4,222	24	0	
22.11.2019	86,63	49,97	36,66	102,1	98,84	102,1	100,91	0	-2,07	7	7	3,626	24	0	
23.11.2019	84,87	46,79	38,08	89,5	86,74	89,5	88,59	0	-1,85	7	7	3,304	24	0	
24.11.2019	84,27	45,03	39,24	83,1	80,56	83,2	82,4	0	-1,84	7	7	3,161	24	0	
Итого:				3074,1	2985,93	3066,3	3035,67		-49,74			105,54	912	0	
Средние:	80,34	45,03	35,31							7	7				

Дата	V1	M1	V2	M2	V3	Mг	Qo	ВНР	ВОС
	м3	т	м3	т	м3	т	Гкал	ч	ч
17/10/1924:00	40766	39633,22	40418,9	39883,55	0,01	-250,33	1047,31	13833	120
24/11/1924:00	43840,1	42619,15	43485,2	42919,22	0,01	-300,07	1152,85	14745	120
Итого:	3074,1	2985,93	3066,3	3035,67	0	-49,74	105,54	912	0

Представитель абонента
Директор ООО "УК "Домоуправ"
А.Н. Клименко/
Ф.И.О.
Подпись _____
М.П. 

Представитель теплоснабж. организации
Ю.О. Мартовская
/Ю.О. Мартовская/
Ф.И.О.
Подпись _____
25.11.19

ОТЧЕТ
о суточных параметрах теплоснабжения
18/10/19г.-24/11/19г.

Абонент: ООО "УК "ДОМОУПРАВ" Договор N: 8848
 Адрес: ул. Братьев Кашириных, 131 ИТП-4 Тип расходомера: _____
 Тепловычислитель ВКТ-7 сет. N 001 Пределы измерений:
 Договорные расходы: G под max = 2.00 м3/ч G под min = 1.00 м3/ч
 M сет. воды = _____ т.сут Mгвс = _____ т.сут G обр max = 2.00 м3/ч G обр min = 1.00 м3/ч
 Тхв = 5.00°C G3 max = 2.00 м3/ч G3 min = 1.00 м3/ч


Заводской номер 00248273 ВВОД 1 СХЕМА ПОДКЛЮЧЕНИЯ 3 БД 1 ФТ=0 ТЗ=1 КС=0x4DE8 ПО 2.7

Дата	t1	t2	dt	V1	M1	V2	M2	V3	Mг	P1	P2	Qo	ВНР	ВОС	НС
	°C	°C	°C	м3	т	м3	т	м3	т	кг/см2	кг/см2	Гкал	ч	ч	
18.10.2019	78,35	46,91	31,44	275,5	268,09	268,8	266,02	0,09	2,07	7	7	8,425	24	0	
19.10.2019	78,46	45,95	32,51	275	267,62	268,2	265,53	0,1	2,09	7	7	8,696	24	0	
20.10.2019	78,41	46,63	31,78	315	306,51	306,8	303,7	0,09	2,81	7	7	9,737	24	0	
21.10.2019	77,78	47,49	30,29	322,5	313,95	314,1	310,77	0,12	3,18	7	7	9,503	24	0	
22.10.2019	76,6	45,92	30,68	289,9	282,41	282,9	280,09	0,09	2,32	7	7	8,66	24	0	
23.10.2019	76,24	46,31	29,93	293,2	285,7	285,9	283,03	0,11	2,67	7	7	8,543	24	0	
24.10.2019	76,02	47,11	28,91	304,6	296,86	297,1	294,04	0,11	2,82	7	7	8,578	24	0	
25.10.2019	76,29	46,39	29,9	283,9	276,61	277	274,21	0,1	2,4	7	7	8,264	24	0	
26.10.2019	76,08	45,78	30,3	278,5	271,39	271,7	269,04	0,09	2,35	7	7	8,215	24	0	
27.10.2019	76,3	46,01	30,29	280,3	273,12	273,5	270,79	0,1	2,33	7	7	8,267	24	0	
28.10.2019	76,77	46,36	30,41	271,1	264,1	264,6	261,94	0,09	2,16	7	7	8,027	24	0	
29.10.2019	76,24	46,13	30,11	274,6	267,54	268,2	265,53	0,09	2,01	7	7	8,052	24	0	
30.10.2019	77,98	46,05	31,93	268,6	261,44	262,3	259,7	0,11	1,74	7	7	8,342	24	0	
31.10.2019	78,16	45,88	32,28	276,1	268,7	269,6	266,93	0,09	1,77	7	7	8,666	24	0	
01.11.2019	82,08	46,64	35,44	286,6	278,24	279	276,14	0,1	2,1	7	7	9,856	24	0	
02.11.2019	83,08	47	36,08	292	283,28	284	281,05	0,1	2,23	7	7	10,22	24	0	
03.11.2019	82,89	46,85	36,04	290,3	281,67	282,4	279,52	0,1	2,15	7	7	10,149	24	0	
04.11.2019	82,65	44,67	37,98	266,9	259,02	260	257,54	0,11	1,48	7	7	9,839	24	0	
05.11.2019	78,32	44,75	33,57	268,9	261,67	261,9	259,45	0,09	2,22	7	7	8,779	24	0	
06.11.2019	78,25	44,99	33,26	270,7	263,44	264,3	261,79	0,11	1,65	7	7	8,756	24	0	
07.11.2019	77,9	45,44	32,46	277,9	270,47	271,3	268,67	0,08	1,8	7	7	8,776	24	0	
08.11.2019	77,65	45,48	32,17	274,9	267,62	268,5	265,88	0,07	1,74	7	7	8,606	24	0	
09.11.2019	81,98	45,71	36,27	293,3	284,76	285,3	282,51	0,09	2,25	7	7	10,322	24	0	
10.11.2019	83,51	46,68	36,83	300,1	291,05	291,9	288,88	0,08	2,17	7	7	10,717	24	0	
11.11.2019	80,15	44,55	35,6	267,6	260,12	261	258,56	0,07	1,56	7	7	9,255	24	0	
12.11.2019	78,78	45,55	33,23	285,6	277,87	278,5	275,78	0,07	2,09	7	7	9,227	24	0	
13.11.2019	78,15	44,68	33,47	279,4	271,92	272,6	270,03	0,66	1,89	7	7	9,095	24	0	
14.11.2019	82,42	49,77	32,65	376,2	365,12	365,6	361,38	0,21	3,74	7	7	11,916	24	0	
15.11.2019	83,35	51,17	32,18	391,6	379,82	380,5	375,84	0,33	3,98	7	7	12,228	24	0	
16.11.2019	81,1	45,14	35,96	283,6	275,49	275,8	273,15	0,29	2,34	7	7	9,903	24	0	
17.11.2019	77,93	44,04	33,89	291	283,26	283,5	280,9	0,28	2,36	7	7	9,595	24	0	
18.11.2019	78,64	44,56	34,08	294,8	286,82	287,1	284,44	0,3	2,38	7	7	9,769	24	0	
19.11.2019	92,98	53,13	39,85	369,7	356,23	357,5	352,77	0,32	3,46	7	7	14,209	24	0	
20.11.2019	97,23	54,39	42,84	372,9	358,24	359,6	354,68	0,4	3,56	7	7	15,37	24	0	
21.11.2019	95,08	52,94	42,14	357	343,49	344,8	340,27	0,26	3,22	7	7	14,496	24	0	
22.11.2019	87,04	46,48	40,56	309,7	299,65	299,7	296,65	0,28	3	7	7	12,154	24	0	
23.11.2019	85,25	45,28	39,97	284,6	275,69	275,9	273,25	0,26	2,44	7	7	11,02	24	0	
24.11.2019	84,68	44,06	40,62	278,5	269,9	270,2	267,73	0,28	2,17	7	7	10,964	24	0	
Итого:				11272	10948,8	10971	10858,1	6,32	90,7			375,20	912	0	
Средние:	80,8	46,65	34,15							7	7				

Дата	V1	M1	V2	M2	V3	Mг	Qo	ВНР	ВОС
	м3	т	м3	т	м3	т	Гкал	ч	ч
17/10/1924:00	84540,4	81975,75	82403,2	81467,58	61,92	508,17	2813,43	9778	26
24/11/1924:00	95813	92924,63	93374,8	92325,76	68,24	598,87	3188,63	10690	26
Итого:	11272,6	10948,88	10971,6	10858,18	6,32	90,7	375,20	912	0

Представитель абонента
Директор ООО "УК "Домоуправ"

А.Н. Клименко/
Ф.И.О.



Представитель теплоснабж. организации

Ю. О. Мартвская
Ю.О. Мартвская/
Ф.И.О.

25.11.19

ОТЧЕТ
о суточных параметрах теплоснабжения
18/10/19г.-24/11/19г.

Абонент: ООО "УК "ДОМОУПРАВ" Договор №: 8848
 Адрес: ул. Братьев Кашириных, 131 ИТП-5 Тип расходомера: _____
 Тепловычислитель ВКТ-7 сет. N 001 Пределы измерений:
 Договорные расходы: G под max = 2.00 м3/ч G под min = 1.00 м3/ч
 M сет. воды= _____ т.сут Mгвс= _____ т.сут G обр max = 2.00 м3/ч G обр min = 1.00 м3/ч
 Тхв= 0.00 °C G3 max = 2.00 м3/ч G3 min = 1.00 м3/ч

Заводской номер 00218015 ВВОД 1 СХЕМА ПОДКЛЮЧЕНИЯ 3 БД 1 ФТ=0 ТЗ=1 КС=0x597В ПО 2.7

Дата	t1	t2	dt	V1	M1	V2	M2	V3	Mг	P1	P2	Qo	ВНР	ВОС	НС
	°C	°C	°C	м3	т	м3	т	м3	т	кг/см2	кг/см2	Гкал	ч	ч	
18.10.2019	77,47	46,81	30,66	132,86	129,35	129,97	128,63	0,01	0,72	7	7	3,963	24	0	
19.10.2019	77,76	47,86	29,9	160,8	156,55	157,29	155,62	0	0,93	7	7	4,678	24	0	
20.10.2019	77,74	48,35	29,39	175,79	171,13	171,99	170,09	0	1,04	7	7	5,024	24	0	
21.10.2019	77,11	49,75	27,36	185,56	180,71	181,74	179,61	0	1,1	7	7	4,944	24	0	
22.10.2019	75,82	46,88	28,94	147,85	144,11	144,77	143,28	0	0,83	7	7	4,168	24	0	
23.10.2019	75,45	47,14	28,31	149,11	145,36	146,02	144,51	0	0,85	7	7	4,112	24	0	
24.10.2019	75,2	47,1	28,1	146,06	142,44	143,04	141,56	0	0,88	7	7	3,999	24	0	
25.10.2019	75,46	47,46	28	141,06	137,51	138,12	136,65	0	0,86	7	7	3,849	24	0	
26.10.2019	75,3	47,23	28,07	140,71	137,21	137,75	136,31	0	0,9	7	7	3,846	24	0	
27.10.2019	75,48	46,66	28,82	137,12	133,69	134,19	132,83	0	0,86	7	7	3,852	24	0	
28.10.2019	75,93	46,9	29,03	136,86	133,38	133,88	132,51	0	0,87	7	7	3,868	24	0	
29.10.2019	75,42	47,01	28,41	139,47	135,98	136,46	135,06	0	0,92	7	7	3,86	24	0	
30.10.2019	77,13	46,7	30,43	138,5	134,88	135,32	133,94	0	0,94	7	7	4,1	24	0	
31.10.2019	77,4	47,71	29,69	164,75	160,43	161,05	159,33	0	1,1	7	7	4,757	24	0	
01.11.2019	81,31	48,19	33,12	158,07	153,53	154,17	152,51	0	1,02	7	7	5,085	24	0	
02.11.2019	82,17	47,92	34,25	140,62	136,52	137,11	135,64	0	0,88	7	7	4,676	24	0	
03.11.2019	82,14	47,82	34,32	153,74	149,22	149,93	148,33	0	0,89	7	7	5,119	24	0	
04.11.2019	81,85	46,48	35,37	138,96	134,92	135,51	134,16	0	0,76	7	7	4,77	24	0	
05.11.2019	77,54	45,85	31,69	144,67	140,84	141,55	140,12	0	0,72	7	7	4,461	24	0	
06.11.2019	77,35	45,92	31,43	136,62	133,01	133,7	132,38	0	0,63	7	7	4,174	24	0	
07.11.2019	77,03	46,23	30,8	138,44	134,84	135,49	134,11	0	0,73	7	7	4,15	24	0	
08.11.2019	76,8	46,66	30,14	146,35	142,55	143,28	141,82	0	0,73	7	7	4,293	24	0	
09.11.2019	81,22	47,37	33,85	159,78	155,21	155,96	154,31	0	0,9	7	7	5,25	24	0	
10.11.2019	82,7	47,21	35,49	155,67	151,06	151,83	150,24	0	0,82	7	7	5,361	24	0	
11.11.2019	79,34	46,29	33,05	144,85	140,86	141,57	140,17	0	0,69	7	7	4,654	24	0	
12.11.2019	77,96	46,7	31,26	148,34	144,37	145,13	143,64	0	0,73	7	7	4,507	24	0	
13.11.2019	77,27	46,46	30,81	147,63	143,75	144,47	143,01	0	0,74	7	7	4,426	24	0	
14.11.2019	81,73	52,21	29,52	218,31	212	213,53	210,83	0	1,17	7	7	6,259	24	0	
15.11.2019	82,66	54,08	28,58	225,27	218,59	220,5	217,49	0	1,1	7	7	6,248	24	0	
16.11.2019	80,42	47,73	32,69	153,21	148,9	149,8	148,2	0	0,7	7	7	4,867	24	0	
17.11.2019	77,16	45,96	31,2	141,3	137,62	138,26	136,89	0	0,73	7	7	4,291	24	0	
18.11.2019	77,87	47,04	30,83	152,97	148,91	149,47	147,93	0	0,98	7	7	4,589	24	0	
19.11.2019	92,25	56,62	35,63	221,58	213,59	215,45	212,25	0	1,34	7	7	7,618	24	0	
20.11.2019	96,47	58,14	38,33	216,34	207,97	209,84	206,56	0	1,41	7	7	7,988	24	0	
21.11.2019	94,19	55,97	38,22	198,21	190,86	192,36	189,58	0	1,28	7	7	7,305	24	0	
22.11.2019	86,16	49,95	36,21	173,41	167,9	168,89	166,91	0	0,99	7	7	6,082	24	0	
23.11.2019	84,44	47,04	37,4	151,54	146,89	147,61	146,14	0	0,75	7	7	5,497	24	0	
24.11.2019	83,9	45,48	38,42	149,38	144,86	145,45	144,02	0	0,84	7	7	5,564	24	0	
Итого:				6011,7	5841,5	5872,4	5807,17	0,01	34,33			186,25	912	0	
Средние:	80,01	48,23	31,78							7	7				

Дата	V1	M1	V2	M2	V3	Mг	Qo	ВНР	ВОС
	м3	т	м3	т	м3	т	Гкал	ч	ч
17/10/1924:00	90292,86	87600,09	89633,15	88590,81	0,8	-990,72	2885,63	17660	137
24/11/1924:00	96304,62	93441,59	95505,6	94397,98	0,81	-956,39	3071,88	18572	137
Итого:	6011,76	5841,5	5872,45	5807,17	0,01	34,33	186,25	912	0

Представитель абонента
 Директор ООО "УК "Домоуправ"
 А.Н. Клименко/
 Подпись _____ Ф.И.О.

Представитель теплоснабж. организации
 Ю.О. Мартвская/
 Подпись _____ Ф.И.О.

Ю.О. Мартвская
 25.11.19



ОТЧЕТ
о суточных параметрах теплоснабжения
18/10/19г.-24/11/19г.

Абонент: ООО "УК "ДОМОУПРАВ"

Договор N:8848

Адрес: 40-летия Победы, 44 (ИТП-1)

Тип расходомера: _____

Тепловычислитель ВКТ-7 сет. N 001

Пределы измерений:

Договорные расходы:

G под max = 2.00 м3/ч G под min = 1.00 м3/ч

M сет. воды= _____ т.сут Mгвс= _____ т.сут

G обр max = 2.00 м3/ч G обр min = 1.00 м3/ч

Tхв= 5.00°C

G3 max = 2.00 м3/ч G3 min = 1.00 м3/ч

Заводской номер 00244019

ВВОД 1

СХЕМА ПОДКЛЮЧЕНИЯ 3

БД 1

ФТ=0

ТЗ=1

КС=0x0C33

ПО 2.7


Дата	t1	t2	dt	V1	M1	V2	M2	V3	Mг	P1	P2	Qo	ВНР	ВОС	НС
	°C	°C	°C	м3	т	м3	т	м3	т	кг/см2	кг/см2	Гкал	ч	ч	
18.10.2019	78,15	41,35	36,8	126,8	123,4	127,1	126,11	0	-2,71	7	7	4,537	24	0	
19.10.2019	78,36	43,24	35,12	160,3	155,98	160,6	159,18	0	-3,2	7	7	5,473	24	0	
20.10.2019	78,25	42,6	35,65	163,6	159,22	163,8	162,42	0	-3,2	7	7	5,67	24	0	
21.10.2019	77,61	42,56	35,05	161	156,75	161,3	159,92	0	-3,17	7	7	5,491	24	0	
22.10.2019	76,42	41,08	35,34	142,4	138,73	142,9	141,75	0	-3,02	7	7	4,899	24	0	
23.10.2019	76,04	40,98	35,06	142,3	138,69	142,7	141,56	0	-2,87	7	7	4,856	24	0	
24.10.2019	75,83	40,91	34,92	143,1	139,48	143,6	142,44	0	-2,96	7	7	4,865	24	0	
25.10.2019	76,13	41,61	34,52	145,2	141,5	145,7	144,55	0	-3,05	7	7	4,878	24	0	
26.10.2019	75,97	42,27	33,7	158	153,99	158,3	157	0	-3,01	7	7	5,185	24	0	
27.10.2019	76,14	42,26	33,88	155,3	151,33	155,7	154,43	0	-3,1	7	7	5,121	24	0	
28.10.2019	76,62	42,74	33,88	146,1	142,33	146,4	145,17	0	-2,84	7	7	4,818	24	0	
29.10.2019	76,09	42,63	33,46	151,1	147,21	151,4	150,13	0	-2,92	7	7	4,923	24	0	
30.10.2019	77,87	42,4	35,47	145,2	141,34	145,5	144,29	0	-2,95	7	7	5,011	24	0	
31.10.2019	78,01	42,75	35,26	154,7	150,58	154,9	153,57	0	-2,99	7	7	5,305	24	0	
01.11.2019	82,02	42,78	39,24	147,4	143,11	147,3	146,02	0	-2,91	7	7	5,612	24	0	
02.11.2019	82,93	42,83	40,1	150,1	145,63	150	148,75	0	-3,12	7	7	5,84	24	0	
03.11.2019	82,69	42,79	39,9	149,9	145,44	149,8	148,53	0	-3,09	7	7	5,799	24	0	
04.11.2019	82,5	42,72	39,78	155,6	151,03	155,5	154,18	0	-3,15	7	7	6,006	24	0	
05.11.2019	78,15	41	37,15	155	150,86	155,3	154,09	0	-3,23	7	7	5,602	24	0	
06.11.2019	78,11	40,83	37,28	149,7	145,71	150,2	149,01	0	-3,3	7	7	5,428	24	0	
07.11.2019	77,78	40,95	36,83	149,7	145,75	150,3	149,11	0	-3,36	7	7	5,363	24	0	
08.11.2019	77,53	41,17	36,36	151,4	147,39	152,1	150,91	0	-3,52	7	7	5,355	24	0	
09.11.2019	82	42,6	39,4	162,7	157,97	163	161,61	0	-3,64	7	7	6,221	24	0	
10.11.2019	83,29	40,89	42,4	144,3	139,94	144,8	143,66	0	-3,72	7	7	5,93	24	0	
11.11.2019	79,92	40,85	39,07	145,5	141,44	146,1	144,96	0	-3,52	7	7	5,521	24	0	
12.11.2019	78,69	41,09	37,6	149,3	145,25	150	148,76	0	-3,51	7	7	5,458	24	0	
13.11.2019	78,04	41,42	36,62	155,1	150,96	155,7	154,45	0	-3,49	7	7	5,524	24	0	
14.11.2019	82,35	46,74	35,61	204,4	198,41	204,8	202,72	0	-4,31	7	7	7,063	24	0	
15.11.2019	83,24	45,51	37,73	185,2	179,65	185,6	183,82	0	-4,17	7	7	6,774	24	0	
16.11.2019	80,83	41,62	39,21	156,5	152,05	157,1	155,86	0	-3,81	7	7	5,958	24	0	
17.11.2019	77,84	40,63	37,21	155,3	151,18	156,1	154,89	0	-3,71	7	7	5,62	24	0	
18.11.2019	78,61	42,32	36,29	171	166,36	171,6	170,16	0	-3,8	7	7	6,034	24	0	
19.11.2019	92,94	54,24	38,7	242,8	233,95	242,3	238,99	0	-5,04	7	7	9,06	24	0	
20.11.2019	97,21	54,51	42,7	225,7	216,84	224,6	221,49	0	-4,65	7	7	9,274	24	0	
21.11.2019	94,63	46,69	47,94	169,3	162,96	168,5	166,76	0	-3,8	7	7	7,817	24	0	
22.11.2019	86,8	44,36	42,44	168,6	163,17	168,4	166,86	0	-3,69	7	7	6,924	24	0	
23.11.2019	85,12	41,93	43,19	154,7	149,88	154,7	153,41	0	-3,53	7	7	6,472	24	0	
24.11.2019	84,62	41,93	42,69	160,7	155,74	160,8	159,5	0	-3,76	7	7	6,645	24	0	
Итого:				6055	5881,2	6064,5	6011,02	0	-129,82			222,34	912	0	
Средние:	80,66	42,94	37,72							7	7				

Дата	V1	M1	V2	M2	V3	Mг	Qo	ВНР	ВОС
	м3	т	м3	т	м3	т	Гкал	ч	ч
17/10/1924:00	58669,6	57025,7	58463,9	57845,23	1,62	-819,53	1858,19	12160	191
24/11/1924:00	64724,6	62906,9	64528,4	63856,25	1,62	-949,35	2080,53	13072	191
Итого:	6055	5881,2	6064,5	6011,02	0	-129,82	222,34	912	0

Представитель абонента
Директор ООО "УК "Домоуправ"
/ _____ /
Подпись _____ Ф.И.О.
А.Н. Клименко/

Представитель теплоснабж. организации
/Ю.О. Мартовская/
/Ю.О. Мартовская/
Подпись _____ Ф.И.О.

25.11.19



ОТЧЕТ
о суточных параметрах теплоснабжения
18/10/19г.-24/11/19г.

Абонент: ООО "УК "ДОМОУПРАВ"
Адрес: 40-летия Победы, 44 (ИТП-2)
Тепловычислитель ВКТ-7 сет. N 001
Договорные расходы:
М сет. воды= _____ т.сут Мгвс= _____ т.сут
Тхв= 5.00°C

Договор N: 8848
Тип расходомера: _____
Пределы измерений:
G под max = 2.00 м3/ч G под min = 1.00 м3/ч
G обр max = 2.00 м3/ч G обр min = 1.00 м3/ч
G3 max = 2.00 м3/ч G3 min = 1.00 м3/ч

Заводской номер 00237477 ВВОД 1 СХЕМА ПОДКЛЮЧЕНИЯ 3 БД 1 ФТ=0 Т3=1 КС=0хД63Е ПО 2.7

Дата	t1	t2	dt	V1	M1	V2	M2	V3	Mг	P1	P2	Qo	ВНР	ВОС	НС
	°C	°C	°C	м3	т	м3	т	м3	т	кг/см2	кг/см2	Гкал	ч	ч	
18.10.2019	78,6	47,31	31,29	111,43	108,41	109,72	108,55	0	-0,14	7	7	3,39	24	0	
19.10.2019	78,71	49,18	29,53	143,64	139,75	141,68	140,09	0	-0,34	7	7	4,127	24	0	
20.10.2019	78,61	49,23	29,38	155,03	150,86	152,94	151,24	0	-0,38	7	7	4,432	24	0	
21.10.2019	77,97	49,5	28,47	155,13	150,97	153,16	151,42	0	-0,45	7	7	4,296	24	0	
22.10.2019	76,76	47,09	29,67	127,05	123,75	125,32	124,02	0	-0,27	7	7	3,668	24	0	
23.10.2019	76,37	45,73	30,64	119,52	116,44	117,78	116,62	0	-0,18	7	7	3,566	24	0	
24.10.2019	76,15	44,96	31,19	112,81	109,92	111,05	110,02	0	-0,1	7	7	3,429	24	0	
25.10.2019	76,43	44,82	31,61	109,89	107,06	108,02	107	0	0,06	7	7	3,383	24	0	
26.10.2019	76,23	45,25	30,98	109,65	106,87	107,7	106,68	0	0,19	7	7	3,311	24	0	
27.10.2019	76,41	45,32	31,09	110	107,19	108,21	107,17	0	0,02	7	7	3,316	24	0	
28.10.2019	76,93	45,71	31,22	105,74	103,02	103,98	102,97	0	0,05	7	7	3,216	24	0	
29.10.2019	76,38	45,38	31	108,7	105,92	106,89	105,89	0	0,03	7	7	3,278	24	0	
30.10.2019	78,19	45,7	32,49	107,17	104,29	105,13	104,12	0	0,17	7	7	3,385	24	0	
31.10.2019	78,36	48,17	30,19	137,1	133,42	134,92	133,46	0	-0,04	7	7	4,026	24	0	
01.11.2019	82,43	49,73	32,7	139,44	135,35	136,97	135,39	0	-0,04	7	7	4,428	24	0	
02.11.2019	83,35	49,55	33,8	138,39	134,23	135,93	134,35	0	-0,12	7	7	4,537	24	0	
03.11.2019	83,13	48,94	34,19	134,27	130,25	131,91	130,4	0	-0,15	7	7	4,453	24	0	
04.11.2019	82,88	47,65	35,23	125,67	121,95	123,31	121,96	0	-0,01	7	7	4,295	24	0	
05.11.2019	78,47	45,54	32,93	120,29	117,04	118,25	117,12	0	-0,08	7	7	3,853	24	0	
06.11.2019	78,39	44,85	33,54	108,46	105,53	106,09	105,09	0	0,44	7	7	3,537	24	0	
07.11.2019	78,05	45	33,05	106,99	104,11	104,21	103,22	0	0,89	7	7	3,438	24	0	
08.11.2019	77,81	45,91	31,9	116,72	113,59	113,82	112,69	0	0,9	7	7	3,622	24	0	
09.11.2019	82,33	49,25	33,08	142,04	137,85	139,11	137,54	0	0,31	7	7	4,559	24	0	
10.11.2019	83,74	49,18	34,56	134,77	130,69	132,12	130,62	0	0,07	7	7	4,517	24	0	
11.11.2019	80,21	46,72	33,49	126,84	123,27	124,51	123,25	0	0,02	7	7	4,127	24	0	
12.11.2019	78,96	46,63	32,33	124,73	121,34	122,23	120,99	0	0,35	7	7	3,922	24	0	
13.11.2019	78,32	45,96	32,36	122,07	118,78	118,95	117,76	0	1,02	7	7	3,842	24	0	
14.11.2019	82,71	53,37	29,34	187,11	181,56	183,75	181,32	0	0,24	7	7	5,326	24	0	
15.11.2019	83,54	53,03	30,51	177,99	172,65	175,14	172,83	0	-0,18	7	7	5,269	24	0	
16.11.2019	81,2	46,72	34,48	129,28	125,59	126,84	125,57	0	0,02	7	7	4,328	24	0	
17.11.2019	78,13	44,05	34,08	120,51	117,29	117,92	116,86	0	0,43	7	7	3,996	24	0	
18.11.2019	78,93	46,08	32,85	135,43	131,73	131,36	130,03	0	1,7	7	7	4,324	24	0	
19.11.2019	93,49	54,8	38,69	165,71	159,61	161,31	159,07	0	0,54	7	7	6,181	24	0	
20.11.2019	97,48	57	40,48	170,71	163,93	166,2	163,7	0	0,23	7	7	6,649	24	0	
21.11.2019	95,08	55,42	39,66	160,92	154,83	156,85	154,6	0	0,23	7	7	6,151	24	0	
22.11.2019	87,12	49,91	37,21	143,8	139,13	140,6	138,98	0	0,15	7	7	5,18	24	0	
23.11.2019	85,48	47,6	37,88	130,31	126,24	127,39	126,02	0	0,22	7	7	4,783	24	0	
24.11.2019	84,93	46,9	38,03	129,81	125,77	126,87	125,54	0	0,23	7	7	4,783	24	0	
Итого:				5005,1	4860,18	4908,1	4854,15	0	6,03			160,93	912	0	
Средние:	81	47,97	33,02							7	7				


Дата	V1	M1	V2	M2	V3	Mг	Qo	ВНР	ВОС
	м3	т	м3	т	м3	т	Гкал	ч	ч
17/10/1924:00	64319,46	62362,24	62838,85	62202,1	0,51	160,14	2318,27	17667	130
24/11/1924:00	69324,58	67222,42	67746,99	67056,25	0,51	166,17	2479,20	18579	130
Итого:	5005,12	4860,18	4908,14	4854,15	0	6,03	160,93	912	0

Представитель абонента
Директор ООО "УК "Домоуправ"

Представитель теплоснабж. организации

А.Н. Клименко/
Ф.И.О.

Ю.О. Мартовская
Ю.О. Мартовская/
Ф.И.О.



25.11.19

ОТЧЕТ
о суточных параметрах теплоснабжения
18/10/19г.-24/11/19г.

Абонент: ООО "УК "ДОМОУПРАВ" Договор N: 8848
 Адрес: 40-летия Победы, 44 (ИТП-3) Тип расходомера: _____
 Тепловычислитель ВКТ-7 сет. N 001 Пределы измерений:
 Договорные расходы: G под max = 2.00 м3/ч G под min = 1.00 м3/ч
 M сет. воды= _____ т.сут Mгвс= _____ т.сут G обр max = 2.00 м3/ч G обр min = 1.00 м3/ч
 Тхв= 5.00 °C G3 max = 2.00 м3/ч G3 min = 1.00 м3/ч

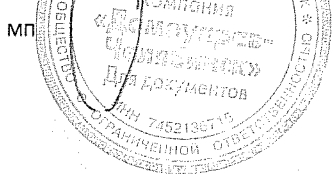
Заводской номер 00237482 ВВОД 1 СХЕМА ПОДКЛЮЧЕНИЯ 3 БД 1 ФТ=0 ТЗ=1 КС=0хСА85 ПО 2.7

Дата	t1	t2	dt	V1	M1	V2	M2	V3	Mг	P1	P2	Qo	ВНР	ВОС	НС
	°C	°C	°C	м3	т	м3	т	м3	т	кг/см2	кг/см2	Гкал	ч	ч	
18.10.2019	78,75	46,62	32,13	109,18	106,23	107,28	106,2	0	0,03	7	7	3,41	24	0	
19.10.2019	78,87	48,12	30,75	142,18	138,32	139,67	138,18	0	0,14	7	7	4,253	24	0	
20.10.2019	78,75	48,45	30,3	154,37	150,19	151,65	150,01	0	0,18	7	7	4,546	24	0	
21.10.2019	78,12	48,63	29,49	149,24	145,24	146,74	145,15	0	0,09	7	7	4,284	24	0	
22.10.2019	76,92	45,99	30,93	120,7	117,58	118,68	117,48	0	0,1	7	7	3,634	24	0	
23.10.2019	76,53	45,69	30,84	117,07	114,07	115,12	113,98	0	0,09	7	7	3,515	24	0	
24.10.2019	76,32	46,2	30,12	117,86	114,84	115,93	114,76	0	0,08	7	7	3,458	24	0	
25.10.2019	76,59	46,24	30,35	112,13	109,21	110,28	109,17	0	0,04	7	7	3,312	24	0	
26.10.2019	76,4	45,84	30,56	116,15	113,15	114,22	113,06	0	0,09	7	7	3,456	24	0	
27.10.2019	76,49	56,8	19,69	178,64	174,04	176,79	174,17	0	-0,13	7	7	3,431	24	0	
28.10.2019	77,27	63,77	13,5	266,94	259,95	264,94	260,05	0	-0,1	7	7	3,509	24	0	
29.10.2019	76,74	63	13,74	267,21	260,32	265,11	260,3	0	0,02	7	7	3,579	24	0	
30.10.2019	78,54	64,06	14,48	269,56	262,31	267,32	262,32	0	-0,01	7	7	3,8	24	0	
31.10.2019	78,67	63,6	15,07	292,12	284,24	289,39	284,07	0	0,17	7	7	4,286	24	0	
01.11.2019	82,78	66,34	16,44	293,72	285,01	290,7	284,91	0	0,1	7	7	4,692	24	0	
02.11.2019	83,68	66,73	16,95	292,61	283,75	289,33	283,53	0	0,22	7	7	4,814	24	0	
03.11.2019	83,46	66,44	17,02	291,52	282,73	288,32	282,57	0	0,16	7	7	4,82	24	0	
04.11.2019	83,24	66,33	16,91	285,71	277,17	282,58	276,97	0	0,2	7	7	4,691	24	0	
05.11.2019	78,84	63,44	15,4	278,99	271,38	276,32	271,26	0	0,12	7	7	4,181	24	0	
06.11.2019	78,77	63,89	14,88	268,99	261,69	266,4	261,44	0	0,25	7	7	3,897	24	0	
07.11.2019	78,43	63,69	14,74	267,73	260,53	265,14	260,23	0	0,3	7	7	3,842	24	0	
08.11.2019	78,17	63,19	14,98	275,65	268,24	272,96	267,99	0	0,25	7	7	4,019	24	0	
09.11.2019	82,63	65,4	17,23	296	287,25	292,49	286,82	0	0,43	7	7	4,955	24	0	
10.11.2019	84,05	66,38	17,67	287,23	278,49	283,72	278,07	0	0,42	7	7	4,93	24	0	
11.11.2019	80,77	65,07	15,7	278,82	270,91	275,84	270,56	0	0,35	7	7	4,257	24	0	
12.11.2019	79,35	64,23	15,12	281,23	273,52	278,32	273,13	0	0,39	7	7	4,136	24	0	
13.11.2019	78,68	63,64	15,04	278,39	270,85	275,48	270,43	0	0,42	7	7	4,077	24	0	
14.11.2019	82,9	65,07	17,83	323,46	313,82	319,36	313,24	0	0,58	7	7	5,601	24	0	
15.11.2019	83,83	65,6	18,23	316,02	306,46	311,99	305,89	0	0,57	7	7	5,592	24	0	
16.11.2019	81,55	65,11	16,44	288,51	280,16	285,21	279,72	0	0,44	7	7	4,611	24	0	
17.11.2019	78,48	62,83	15,65	276,97	269,52	274,07	269,14	0	0,38	7	7	4,22	24	0	
18.11.2019	79,15	62,72	16,43	276,59	269,01	273,3	268,39	0	0,62	7	7	4,424	24	0	
19.11.2019	93,75	66,11	27,64	245,59	236,51	240,37	235,59	0	0,92	7	7	6,55	24	0	
20.11.2019	97,9	70,6	27,3	273,24	262,36	267,36	261,41	0	0,95	7	7	7,185	24	0	
21.11.2019	95,33	72,35	22,98	302,81	291,29	297,35	290,41	0	0,88	7	7	6,713	24	0	
22.11.2019	87,47	68,3	19,17	294,38	284,75	290,31	284,21	0	0,54	7	7	5,468	24	0	
23.11.2019	85,83	67,59	18,24	289,51	280,35	285,74	279,85	0	0,5	7	7	5,124	24	0	
24.11.2019	85,3	66,85	18,45	293,03	283,87	289,21	283,36	0	0,51	7	7	5,244	24	0	
Итого:				9270	8999,31	9154,9	8988,02	0	11,29			170,52	912	0	
Средние:	81,29	60,81	20,48							7	7				

Дата	V1	M1	V2	M2	V3	Mг	Qo	ВНР	ВОС
	м3	т	м3	т	м3	т	Гкал	ч	ч
17/10/1924:00	69266,51	67179,13	67786,7	67042,23	1,31	136,9	2348,88	17665	132
24/11/1924:00	78536,56	76178,44	76941,69	76030,25	1,31	148,19	2519,40	18577	132
Итого:	9270,05	8999,31	9154,99	8988,02	0	11,29	170,52	912	0

Представитель абонента
 Директор ООО "УК "Домоуправ"
 /_____
 А.Н. Клименко/
 Подпись Ф.И.О.

Представитель теплоснабж. организации
 /Ю.О. Мартовская/
 /_____
 Подпись Ф.И.О.



25.11.19

ОТЧЕТ
о суточных параметрах теплоснабжения
18/10/19г.-24/11/19г.

Абонент:ООО "УК "ДОМОУПРАВ"
Адрес:40-летия Победы, 44 (ИТП-4)
Тепловычислитель ВКТ-7 сет.№ 001
Договорные расходы:
М сет.воды=_____т.сут Мгвс=_____ т.сут
Тхв= 5.00°C

Договор №:8848
Тип расходомера: _____
Пределы измерений:
G под max = 2.00 м3/ч G под min = 1.00 м3/ч
G обр max = 2.00 м3/ч G обр min = 1.00 м3/ч
G3 max = 2.00 м3/ч G3 min = 1.00 м3/ч

Заводской номер 00237479 ВВОД 1 СХЕМА ПОДКЛЮЧЕНИЯ 3 БД 1 ФТ=0 ТЗ=1 КС=0хЕ09Е ПО 2.7

Дата	t1	t2	dt	V1	M1	V2	M2	V3	Mг	P1	P2	Qo	ВНР	ВОС	НС
	°C	°C	°C	м3	т	м3	т	м3	т	кг/см2	кг/см2	Гкал	ч	ч	
18.10.2019	78,48	47,02	31,46	91,78	89,31	88,59	87,69	0	1,62	7	7	2,81	23	1	*
19.10.2019	78,62	48,29	30,33	114,04	110,95	110,02	108,84	0	2,11	7	7	3,363	24	0	
20.10.2019	78,53	48,67	29,86	125,57	122,19	121,2	119,84	0	2,35	7	7	3,648	24	0	
21.10.2019	77,87	48,74	29,13	126,34	122,99	122,12	120,76	0	2,23	7	7	3,582	24	0	
22.10.2019	76,67	46,09	30,58	106,98	104,21	103,39	102,33	0	1,88	7	7	3,186	24	0	
23.10.2019	76,29	46,58	29,71	107,11	104,37	103,54	102,48	0	1,89	7	7	3,097	24	0	
24.10.2019	76,08	46,93	29,15	105,67	103	102,13	101,08	0	1,92	7	7	3	24	0	
25.10.2019	76,36	47,04	29,32	100,7	98,12	97,29	96,29	0	1,83	7	7	2,878	24	0	
26.10.2019	76,18	46,29	29,89	103,15	100,52	99,58	98,59	0	1,93	7	7	3,005	24	0	
27.10.2019	76,35	46,03	30,32	99,01	96,5	95,6	94,64	0	1,86	7	7	2,926	24	0	
28.10.2019	76,85	46,67	30,18	95,14	92,67	91,84	90,92	0	1,75	7	7	2,793	24	0	
29.10.2019	76,31	46,55	29,76	100,58	98,01	97,09	96,14	0	1,87	7	7	2,917	24	0	
30.10.2019	78,12	46,41	31,71	100,11	97,42	96,49	95,54	0	1,88	7	7	3,088	24	0	
31.10.2019	78,29	46,89	31,4	115,54	112,44	111,31	110,14	0	2,3	7	7	3,528	24	0	
01.11.2019	82,38	48,32	34,06	118,35	114,88	113,78	112,51	0	2,37	7	7	3,91	24	0	
02.11.2019	83,29	49,31	33,98	121,89	118,24	117,26	115,93	0	2,31	7	7	4,02	24	0	
03.11.2019	83,05	47,05	36	113,33	109,96	108,89	107,73	0	2,23	7	7	3,958	24	0	
04.11.2019	82,78	45,59	37,19	105,39	102,31	101,2	100,2	0	2,11	7	7	3,807	24	0	
05.11.2019	78,35	45,47	32,88	105,19	102,35	101,27	100,31	0	2,04	7	7	3,363	24	0	
06.11.2019	78,33	45,48	32,85	98,1	95,48	94,43	93,5	0	1,98	7	7	3,137	24	0	
07.11.2019	78	44,77	33,23	97,85	95,25	94,12	93,23	0	2,02	7	7	3,164	24	0	
08.11.2019	77,75	44,93	32,82	101,48	98,77	97,58	96,65	0	2,12	7	7	3,24	24	0	
09.11.2019	82,27	48,19	34,08	116,97	113,54	112,26	111,05	0	2,49	7	7	3,871	24	0	
10.11.2019	83,66	48,12	35,54	112,96	109,55	108,38	107,19	0	2,36	7	7	3,895	24	0	
11.11.2019	80,11	45,15	34,96	104,71	101,78	100,57	99,6	0	2,18	7	7	3,557	24	0	
12.11.2019	78,92	45,49	33,43	107,04	104,14	102,89	101,93	0	2,21	7	7	3,48	24	0	
13.11.2019	78,26	45,92	32,34	107,27	104,4	103,15	102,16	0	2,24	7	7	3,376	24	0	
14.11.2019	82,63	51,54	31,09	150,48	146,03	144,74	142,98	0	3,05	7	7	4,543	24	0	
15.11.2019	83,48	51,03	32,45	137,88	133,72	132,69	131,09	0	2,63	7	7	4,34	24	0	
16.11.2019	81,02	45,65	35,37	109,19	106,06	104,93	103,9	0	2,16	7	7	3,751	24	0	
17.11.2019	78,07	45,1	32,97	109,61	106,69	105,37	104,36	0	2,33	7	7	3,516	24	0	
18.11.2019	78,91	47,24	31,67	119,16	115,93	114,46	113,26	0	2,67	7	7	3,667	24	0	
19.11.2019	93,51	56,09	37,42	156,23	150,5	149,46	147,29	0	3,21	7	7	5,638	24	0	
20.11.2019	97,45	56,54	40,91	151,99	145,98	145,24	143,09	0	2,89	7	7	5,981	24	0	
21.11.2019	95	53,98	41,02	134,54	129,47	128,7	126,93	0	2,54	7	7	5,319	24	0	
22.11.2019	87,04	49,45	37,59	123,24	119,22	118,29	116,94	0	2,28	7	7	4,484	24	0	
23.11.2019	85,41	46,22	39,19	113,57	110,01	108,92	107,79	0	2,22	7	7	4,31	24	0	
24.11.2019	84,87	46,09	38,78	113,83	110,29	109,14	108,09	0	2,2	7	7	4,277	24	0	
Итого:				4321,9	4197,25	4157,9	4112,99	0	84,26			140,43	911	1	
Средние:	80,93	47,65	33,27							7	7				


Дата	V1	M1	V2	M2	V3	Mг	Qo	ВНР	ВОС
	м3	т	м3	т	м3	т	Гкал	ч	ч
17/10/1924:00	60849,45	59027,98	59431,85	58789,5	1,94	238,48	2063,78	17664	133
24/11/1924:00	65171,42	63225,23	63589,76	62902,49	1,94	322,74	2204,21	18575	134
Итого:	4321,97	4197,25	4157,91	4112,99	0	84,26	140,43	911	1

Представитель абонента
Директор ООО "УК "Домоуправ"
/ _____ А.Н. Клименко/
Подпись _____ Ф.И.О.

Представитель теплоснабж.организации
/Ю.О. Мартовская/
Подпись _____ Ф.И.О.

25.11.19

МП



ОТЧЕТ
о суточных параметрах теплоснабжения
18/10/19г.-24/11/19г.

Абонент:ООО "УК "ДОМОУПРАВ"
Адрес:40-летия Победы, 52 (ИТП-1)
Тепловычислитель ВКТ-7 сет.№ 001
Договорные расходы:
М сет.воды=_____т.сут Мгвс=_____ т.сут
Тхв= 5.00°С

Договор №:8848
Тип расходомера:_____
Пределы измерений:
G под max = 2.00 м3/ч G под min = 1.00 м3/ч
G обр max = 2.00 м3/ч G обр min = 1.00 м3/ч
G3 max = 2.00 м3/ч G3 min = 1.00 м3/ч


Заводской номер 00248275 ВВОД 1 СХЕМА ПОДКЛЮЧЕНИЯ 3 БД 1 ФТ=0 ТЗ=1 КС=0х57Е0 ПО 2.7

Дата	t1	t2	dt	V1	M1	V2	M2	V3	Mг	P1	P2	Qo	ВНР	ВОС	НС
	°С	°С	°С	м3	т	м3	т	м3	т	кг/см2	кг/см2	Гкал	ч	ч	
18.10.2019	78,44	46,92	31,52	171,4	166,77	165,6	163,89	0	2,88	7	7	5,251	24	0	
19.10.2019	78,54	47,35	31,19	195,4	190,12	188,5	186,53	0	3,59	7	7	5,926	24	0	
20.10.2019	78,47	48,04	30,43	222	216,02	214,3	211,99	0	4,03	7	7	6,568	24	0	
21.10.2019	77,79	48,2	29,59	219	213,21	211,7	209,4	0	3,81	7	7	6,308	24	0	
22.10.2019	76,27	46,87	29,4	198,8	193,72	192,1	190,12	0	3,6	7	7	5,691	24	0	
23.10.2019	75,95	47,12	28,83	198,5	193,45	191,8	189,79	0	3,66	7	7	5,574	24	0	
24.10.2019	75,88	47	28,88	192,8	187,94	186,3	184,39	0	3,55	7	7	5,424	24	0	
25.10.2019	76,28	47	29,28	189,3	184,44	183	181,11	0	3,33	7	7	5,397	24	0	
26.10.2019	76,13	46,83	29,3	188,3	183,48	182,1	180,21	0	3,27	7	7	5,373	24	0	
27.10.2019	76,32	46,72	29,6	184,2	179,47	178	176,18	0	3,29	7	7	5,311	24	0	
28.10.2019	76,82	46,72	30,1	179,2	174,54	173,3	171,51	0	3,03	7	7	5,249	24	0	
29.10.2019	76,28	46,89	29,39	185,2	180,45	179	177,16	0	3,29	7	7	5,3	24	0	
30.10.2019	78,05	46,31	31,74	173,5	168,85	167,7	166,03	0	2,82	7	7	5,356	24	0	
31.10.2019	78,23	47,25	30,98	198,8	193,49	192	189,99	0	3,5	7	7	5,995	24	0	
01.11.2019	82,22	48,3	33,92	202,2	196,28	195	192,89	0	3,39	7	7	6,659	24	0	
02.11.2019	83,22	48,44	34,78	204,7	198,6	197,3	195,13	0	3,47	7	7	6,908	24	0	
03.11.2019	83,01	47,82	35,19	196	190,14	188,8	186,8	0	3,34	7	7	6,693	24	0	
04.11.2019	82,77	45,58	37,19	181,6	176,22	174,8	173,09	0	3,13	7	7	6,552	24	0	
05.11.2019	78,33	45,27	33,06	177,2	172,41	171,2	169,56	0	2,85	7	7	5,697	24	0	
06.11.2019	78,29	45,5	32,79	176,7	171,97	170,7	169,03	0	2,94	7	7	5,635	24	0	
07.11.2019	77,97	45,68	32,29	179,7	174,9	173,6	171,89	0	3,01	7	7	5,645	24	0	
08.11.2019	77,72	46,14	31,58	184	179,15	177,8	176,02	0	3,13	7	7	5,654	24	0	
09.11.2019	82,16	47,62	34,54	207,9	201,83	200,4	198,28	0	3,55	7	7	6,969	24	0	
10.11.2019	83,62	47,98	35,64	204,1	197,96	196,9	194,75	0	3,21	7	7	7,058	24	0	
11.11.2019	80,16	45,6	34,56	178,1	173,12	171,9	170,24	0	2,88	7	7	5,979	24	0	
12.11.2019	78,87	46,33	32,54	191,3	186,09	184,8	182,94	0	3,15	7	7	6,052	24	0	
13.11.2019	78,21	45,82	32,39	186,8	181,79	180,4	178,61	0	3,18	7	7	5,885	24	0	
14.11.2019	82,54	51,13	31,41	261,7	253,97	253,6	250,54	0	3,43	7	7	7,973	24	0	
15.11.2019	83,44	51,69	31,75	253,9	246,27	246	242,91	0	3,36	7	7	7,827	24	0	
16.11.2019	81,01	45,72	35,29	185,5	180,23	178,9	177,15	0	3,08	7	7	6,356	24	0	
17.11.2019	78	44,6	33,4	189,1	184,06	182,5	180,8	0	3,26	7	7	6,145	24	0	
18.11.2019	78,8	46,44	32,36	199,1	193,7	192,4	190,45	0	3,25	7	7	6,266	24	0	
19.11.2019	93,28	56,85	36,43	275	264,93	266,1	262,11	0	2,82	7	7	9,662	24	0	
20.11.2019	97,4	56,53	40,87	256,1	245,99	246,6	242,97	0	3,02	7	7	10,075	24	0	
21.11.2019	95,09	52,56	42,53	218,7	210,44	210,2	207,49	0	2,95	7	7	8,968	24	0	
22.11.2019	87,02	47,42	39,6	196,5	190,16	189	187,01	0	3,15	7	7	7,531	24	0	
23.11.2019	85,32	45,7	39,62	178,9	173,3	171,9	170,2	0	3,1	7	7	6,869	24	0	
24.11.2019	84,78	45,24	39,54	183	177,34	175,9	174,21	0	3,13	7	7	7,01	24	0	
Итого:				7564,2	7346,8	7302,1	7223,37	0	123,43			244,79	912	0	
Средние:	80,86	47,61	33,25							7	7				

Дата	V1	M1	V2	M2	V3	Mг	Qo	ВНР	ВОС
	м3	т	м3	т	м3	т	Гкал	ч	ч
17/10/1924:00	57764	56048,23	55905,7	55253,16	0	795,07	1842,60	9779	24
24/11/1924:00	65328,2	63395,03	63207,8	62476,53	0	918,5	2087,39	10691	24
Итого:	7564,2	7346,8	7302,1	7223,37	0	123,43	244,79	912	0

Представитель абонента
Директор ООО "УК "Домоуправ"

А.Н. Клименко/
Ф.И.О.



Представитель теплоснабж.организации

Ю.О. Мартовская
Подпись

Ю.О. Мартовская/
Ф.И.О.

25.11.19

ОТЧЕТ
о суточных параметрах теплоснабжения
18/10/19г.-24/11/19г.

Абонент:ООО "УК "ДОМОУПРАВ"
Адрес:40-летия Победы, 52 (ИТП-2)
Тепловычислитель ВКТ-7 сет. N 001
Договорные расходы:
М сет. воды=_____т.сут Мгвс=_____ т.сут
Тхв= 5.00°C

Договор N:8848
Тип расходомера: _____
Пределы измерений:
G под max = 2.00 м3/ч G под min = 1.00 м3/ч
G обр max = 2.00 м3/ч G обр min = 1.00 м3/ч
G3 max = 2.00 м3/ч G3 min = 1.00 м3/ч

Заводской номер 00239656 ВВОД 1 СХЕМА ПОДКЛЮЧЕНИЯ 3 БД 1 ФТ=0 ТЗ=1 КС=0хD02С ПО 2.7


Дата	t1	t2	dt	V1	M1	V2	M2	V3	Mг	P1	P2	Qo	ВНР	ВОС	НС
	°C	°C	°C	м3	т	м3	т	м3	т	кг/см2	кг/см2	Гкал	ч	ч	
18.10.2019	78,57	49,61	28,96	104,06	101,24	104,22	103,04	0	-1,8	7	7	2,929	24	0	
19.10.2019	78,47	49,03	29,44	121,7	118,43	121,94	120,56	0	-2,13	7	7	3,485	24	0	
20.10.2019	78,28	47,67	30,61	130,1	126,61	130,32	128,93	0	-2,32	7	7	3,874	24	0	
21.10.2019	77,61	46,87	30,74	119,87	116,7	120,15	118,93	0	-2,23	7	7	3,582	24	0	
22.10.2019	75,94	45,58	30,36	105,74	103,04	106,08	105,1	0	-2,06	7	7	3,126	24	0	
23.10.2019	75,74	45,76	29,98	102,5	99,9	102,86	101,88	0	-1,98	7	7	2,99	24	0	
24.10.2019	75,79	46	29,79	104,67	102,02	105,03	104,04	0	-2,02	7	7	3,037	24	0	
25.10.2019	76,14	45,49	30,65	100,26	97,68	100,55	99,56	0	-1,88	7	7	2,994	24	0	
26.10.2019	76,1	45,37	30,73	100,26	97,71	100,56	99,59	0	-1,88	7	7	3,002	24	0	
27.10.2019	76,29	45,48	30,81	99,69	97,14	99,97	99,01	0	-1,87	7	7	2,99	24	0	
28.10.2019	76,92	45,61	31,31	91,81	89,42	92,05	91,11	0	-1,69	7	7	2,799	24	0	
29.10.2019	76,39	45,53	30,86	97,71	95,21	97,98	97,04	0	-1,83	7	7	2,939	24	0	
30.10.2019	78,34	45,27	33,07	94,28	91,73	94,35	93,42	0	-1,69	7	7	3,033	24	0	
31.10.2019	78,44	46,84	31,6	115,59	112,49	115,7	114,49	0	-2	7	7	3,553	24	0	
01.11.2019	82,87	49,21	33,66	122,16	118,53	121,92	120,53	0	-2	7	7	3,988	24	0	
02.11.2019	83,42	49,26	34,16	124,47	120,75	124,2	122,78	0	-2,03	7	7	4,126	24	0	
03.11.2019	83,19	48,86	34,33	117,18	113,69	116,92	115,62	0	-1,93	7	7	3,902	24	0	
04.11.2019	82,64	47,49	35,15	113,94	110,59	113,68	112,48	0	-1,89	7	7	3,886	24	0	
05.11.2019	78,23	45,94	32,29	102,75	99,99	102,79	101,75	0	-1,76	7	7	3,226	24	0	
06.11.2019	78,39	45,23	33,16	95,78	93,21	95,77	94,84	0	-1,63	7	7	3,09	24	0	
07.11.2019	78,14	45,44	32,7	96,38	93,8	96,37	95,42	0	-1,62	7	7	3,064	24	0	
08.11.2019	77,95	45,93	32,02	105,97	103,18	105,98	104,93	0	-1,75	7	7	3,302	24	0	
09.11.2019	82,78	48,31	34,47	123,95	120,27	123,54	122,2	0	-1,93	7	7	4,145	24	0	
10.11.2019	83,79	48,79	35	119,07	115,48	118,63	117,33	0	-1,85	7	7	4,042	24	0	
11.11.2019	79,75	45,97	33,78	108,37	105,36	108,24	107,18	0	-1,82	7	7	3,559	24	0	
12.11.2019	79,06	46,28	32,78	104,71	101,85	104,64	103,6	0	-1,75	7	7	3,338	24	0	
13.11.2019	78,35	46,57	31,78	112,23	109,23	112,19	111,06	0	-1,83	7	7	3,47	24	0	
14.11.2019	83,18	51,54	31,64	160,24	155,46	159,8	157,79	0	-2,33	7	7	4,919	24	0	
15.11.2019	83,57	50,96	32,61	147,82	143,38	147,42	145,65	0	-2,27	7	7	4,678	24	0	
16.11.2019	80,74	47,6	33,14	119,34	115,96	119,14	117,86	0	-1,9	7	7	3,841	24	0	
17.11.2019	78,11	45,96	32,15	114,71	111,63	114,64	113,53	0	-1,9	7	7	3,589	24	0	
18.11.2019	79,56	47,85	31,71	131,2	127,6	130,99	129,57	0	-1,97	7	7	4,048	24	0	
19.11.2019	94,86	56,35	38,51	163,91	157,73	162,24	159,87	0	-2,14	7	7	6,086	24	0	
20.11.2019	97,54	56,79	40,75	160,22	153,86	158,26	155,91	0	-2,05	7	7	6,283	24	0	
21.11.2019	94,54	53,07	41,47	138,02	132,85	136,47	134,66	0	-1,81	7	7	5,515	24	0	
22.11.2019	86,67	50,58	36,09	132,19	127,93	131,4	129,81	0	-1,88	7	7	4,619	24	0	
23.11.2019	85,41	48,29	37,12	118,16	114,44	117,51	116,24	0	-1,8	7	7	4,249	24	0	
24.11.2019	84,91	46,92	37,99	115,66	112,06	114,93	113,75	0	-1,69	7	7	4,258	24	0	
Итого:				4436,6	4308,15	4429,4	4381,06	0	-72,91			143,55	912	0	
Средние:	80,96	47,87	33,08							7	7				

Дата	V1	M1	V2	M2	V3	Mг	Qo	ВНР	ВОС
	м3	т	м3	т	м3	т	Гкал	ч	ч
17/10/1924:00	33249,15	32261,75	33063,86	32694,94	0	-433,19	1089,06	9756	2
24/11/1924:00	37685,82	36569,9	37493,29	37076	0	-506,1	1232,61	10668	2
Итого:	4436,67	4308,15	4429,43	4381,06	0	-72,91	143,55	912	0

Представитель абонента
Директор ООО "УК "Домоуправ"
/ _____ А.Н. Клименко/
Подпись _____ Ф.И.О.

Представитель теплоснабж. организации
/Ю.О. Мартовская/
Подпись _____ Ф.И.О.

МП



Ю.О. Мартовская
25.11.19

ОТЧЕТ
о суточных параметрах теплоснабжения
18/10/19г.-24/11/19г.

Абонент:ООО "УК "ДОМОУПРАВ"

Договор N:8848

Адрес:40-летия Победы, 52 (ИТП-4)

Тип расходомера: _____

Тепловычислитель ВКТ-7 сет. N 001

Пределы измерений:

Договорные расходы:

G под max = 2.00 м3/ч G под min = 1.00 м3/ч

M сет. воды= _____ т.сут Mгвс= _____ т.сут

G обр max = 2.00 м3/ч G обр min = 1.00 м3/ч

Тхв= 5.00 °C

G3 max = 2.00 м3/ч G3 min = 1.00 м3/ч

Заводской номер 00244034

ВВОД 1

СХЕМА ПОДКЛЮЧЕНИЯ 3

БД 1

ФТ=0

ТЗ=1

КС=0xФ624

ПО 2.7

Дата	t1	t2	dt	V1	M1	V2	M2	V3	Mг	P1	P2	Qo	ВНР	ВОС	НС
	°C	°C	°C	м3	т	м3	т	м3	т	кг/см2	кг/см2	Гкал	ч	ч	
18.10.2019	78,49	48,05	30,44	105,38	102,52	103,97	102,86	0	-0,34	7	7	3,12	24	0	
19.10.2019	78,61	48,49	30,12	129,36	125,87	127,61	126,2	0	-0,33	7	7	3,791	24	0	
20.10.2019	78,52	48,72	29,8	141,17	137,35	139,28	137,76	0	-0,41	7	7	4,094	24	0	
21.10.2019	77,87	49,48	28,39	141,28	137,52	139,64	138,05	0	-0,53	7	7	3,9	24	0	
22.10.2019	76,69	48,26	28,43	116,51	113,51	115,17	113,93	0	-0,42	7	7	3,223	24	0	
23.10.2019	76,3	48,3	28	116,92	113,91	115,6	114,34	0	-0,43	7	7	3,188	24	0	
24.10.2019	76,1	48,58	27,52	117,03	114,06	115,71	114,45	0	-0,39	7	7	3,135	24	0	
25.10.2019	76,38	48,52	27,86	112,49	109,6	111,25	110,02	0	-0,42	7	7	3,053	24	0	
26.10.2019	76,18	48,5	27,68	115,43	112,48	114,09	112,85	0	-0,37	7	7	3,113	24	0	
27.10.2019	76,36	48,36	28	113,05	110,16	111,76	110,54	0	-0,38	7	7	3,085	24	0	
28.10.2019	76,86	48,35	28,51	107,44	104,67	106,21	105,06	0	-0,39	7	7	2,983	24	0	
29.10.2019	76,31	48,34	27,97	111,43	108,55	110,14	108,97	0	-0,42	7	7	3,035	24	0	
30.10.2019	78,12	47,79	30,33	107,77	104,88	106,41	105,26	0	-0,38	7	7	3,177	24	0	
31.10.2019	78,31	48,56	29,75	131,07	127,55	129,37	127,93	0	-0,38	7	7	3,793	24	0	
01.11.2019	82,29	49,39	32,9	128,98	125,2	127,13	125,69	0	-0,49	7	7	4,119	24	0	
02.11.2019	83,27	49,13	34,14	129,24	125,38	127,25	125,83	0	-0,45	7	7	4,279	24	0	
03.11.2019	83,05	48,44	34,61	124,65	120,94	122,74	121,4	0	-0,46	7	7	4,185	24	0	
04.11.2019	82,82	48,18	34,64	121,1	117,51	119,21	117,91	0	-0,4	7	7	4,069	24	0	
05.11.2019	78,41	47,87	30,54	116,81	113,7	115,31	114,07	0	-0,37	7	7	3,469	24	0	
06.11.2019	78,33	47,63	30,7	110,57	107,61	109,08	107,93	0	-0,32	7	7	3,303	24	0	
07.11.2019	78	47,8	30,2	108,35	105,47	106,89	105,72	0	-0,25	7	7	3,184	24	0	
08.11.2019	77,76	48,6	29,16	119,24	116,07	117,61	116,33	0	-0,26	7	7	3,383	24	0	
09.11.2019	82,23	49,08	33,15	133,51	129,62	131,36	129,88	0	-0,26	7	7	4,297	24	0	
10.11.2019	83,65	48,64	35,01	126,41	122,6	124,27	122,9	0	-0,3	7	7	4,293	24	0	
11.11.2019	80,09	47,56	32,53	120,46	117,09	118,64	117,36	0	-0,27	7	7	3,806	24	0	
12.11.2019	78,91	47,7	31,21	119,8	116,53	118,08	116,84	0	-0,31	7	7	3,636	24	0	
13.11.2019	78,26	46,47	31,79	116,55	113,43	114,81	113,68	0	-0,25	7	7	3,602	24	0	
14.11.2019	82,58	52,18	30,4	169,16	164,17	166,63	164,54	0	-0,37	7	7	4,992	24	0	
15.11.2019	83,47	51,27	32,2	158,77	154	156,36	154,43	0	-0,43	7	7	4,959	24	0	
16.11.2019	81,06	47,35	33,71	120,48	117,04	118,7	117,48	0	-0,44	7	7	3,945	24	0	
17.11.2019	78,05	46,48	31,57	117,96	114,83	116,3	115,11	0	-0,28	7	7	3,625	24	0	
18.11.2019	78,84	47,38	31,46	131,62	128,03	129,63	128,26	0	-0,23	7	7	4,026	24	0	
19.11.2019	93,29	53,75	39,54	152,29	146,68	149,05	147,05	0	-0,37	7	7	5,805	24	0	
20.11.2019	97,45	56,1	41,35	157,5	151,25	153,93	151,7	0	-0,45	7	7	6,268	24	0	
21.11.2019	95,08	54,05	41,03	147,93	142,32	144,69	142,7	0	-0,38	7	7	5,848	24	0	
22.11.2019	87,08	49,4	37,68	133,44	129,1	131,07	129,56	0	-0,46	7	7	4,867	24	0	
23.11.2019	85,41	47,43	37,98	119,45	115,7	117,37	116,16	0	-0,46	7	7	4,394	24	0	
24.11.2019	84,89	47,32	37,57	124,99	121,1	122,82	121,53	0	-0,43	7	7	4,549	24	0	
Итого:				4775,5	4638	4705,1	4652,28	0	-14,28			149,60	912	0	
Средние:	80,93	48,88	32,04							7	7				

Дата	V1	M1	V2	M2	V3	Mг	Qo	ВНР	ВОС
	м3	т	м3	т	м3	т	Гкал	ч	ч
17/10/1924:00	71315,88	69267,12	69733,04	68878,39	0,3	388,73	2082,54	16694	24
24/11/1924:00	76091,47	73905,12	74438,18	73530,67	0,3	374,45	2232,14	17606	24
Итого:	4775,59	4638	4705,14	4652,28	0	-14,28	149,60	912	0

Представитель абонента
Директор ООО "УК "Домоуправ"
А.Н. Клименко/
Подпись _____ Ф.И.О.

Представитель теплоснабж. организации
Ю.О. Мартовская
Подпись _____ Ф.И.О.

25.11.19

МП



ОТЧЕТ
о суточных параметрах теплоснабжения
18/10/19г.-24/11/19г.

Абонент: ООО "УК "ДОМОУПРАВ"
Адрес: ул. 40-летия Победы, 52 ИТП-5
Тепловычислитель ВКТ-7 сет. N 001
Договорные расходы:
М сет. воды = _____ т.сут Мгвс = _____ т.сут
Тхв = 5.00°C

Договор N: 8848
Тип расходомера: _____
Пределы измерений:
G под max = 2.00 м3/ч G под min = 1.00 м3/ч
G обр max = 2.00 м3/ч G обр min = 1.00 м3/ч
G3 max = 2.00 м3/ч G3 min = 1.00 м3/ч

Заводской номер 00255531 ВВОД 1 СХЕМА ПОДКЛЮЧЕНИЯ 3 БД 1 ФТ=0 ТЗ=1 КС=0хв80В ПО 2.7

Дата	t1	t2	dt	V1	M1	V2	M2	V3	Mг	P1	P2	Qo	ВНР	ВОС	НС
	°C	°C	°C	м3	т	м3	т	м3	т	кг/см2	кг/см2	Гкал	ч	ч	
18.10.2019	78,93	48,61	30,32	237,5	231,9	235,5	231,9	0,01	0	7	7	7,027	24	0	
19.10.2019	79,07	48,87	30,2	283,2	277	281,8	277	0	0	7	7	8,361	24	0	
20.10.2019	78,96	48,29	30,67	311,3	304,66	310	304,66	0	0	7	7	9,337	24	0	
21.10.2019	78,32	49,06	29,26	317,3	310,72	316,3	310,72	0	0	7	7	9,093	24	0	
22.10.2019	77,13	47,82	29,31	249,7	244,12	247,8	244,12	0	0	7	7	7,152	24	0	
23.10.2019	76,75	47,69	29,06	251,3	245,77	249,5	245,77	0	0	7	7	7,138	24	0	
24.10.2019	76,53	49,2	27,33	266,7	260,88	265	260,88	0	0	7	7	7,129	24	0	
25.10.2019	76,8	47,47	29,33	244	238,63	242,2	238,63	0	0	7	7	6,996	24	0	
26.10.2019	76,62	48,38	28,24	247,2	241,74	245,5	241,74	0	0	7	7	6,822	24	0	
27.10.2019	76,8	48,82	27,98	243	237,66	241,4	237,66	0,01	0	7	7	6,648	24	0	
28.10.2019	77,28	48,41	28,87	226,3	221,34	224,9	221,34	0	0	7	7	6,387	24	0	
29.10.2019	76,73	49,57	27,16	242,8	237,5	241,4	237,5	0	0	7	7	6,446	24	0	
30.10.2019	78,53	47,66	30,87	224,2	219,13	222,6	219,13	0	0	7	7	6,763	24	0	
31.10.2019	78,73	48,56	30,17	269,6	263,65	268,1	263,65	0,01	0	7	7	7,953	24	0	
01.11.2019	82,79	48,63	34,16	277,4	270,71	275,4	270,71	0,04	0	7	7	9,244	24	0	
02.11.2019	83,75	48,98	34,77	287,2	280,17	285,2	280,17	0	0	7	7	9,744	24	0	
03.11.2019	83,53	49,26	34,27	279,6	272,77	277,6	272,77	0,02	0	7	7	9,347	24	0	
04.11.2019	83,3	48,25	35,05	271,7	265,04	269,6	265,04	0	0	7	7	9,286	24	0	
05.11.2019	78,9	48,13	30,77	260,4	254,59	258,8	254,59	0,02	0	7	7	7,826	24	0	
06.11.2019	78,79	46,3	32,49	237,7	232,33	235,9	232,33	0	0	7	7	7,543	24	0	
07.11.2019	78,45	47,44	31,01	246,1	240,57	244,4	240,57	0	0	7	7	7,458	24	0	
08.11.2019	78,19	46,72	31,47	249,5	243,98	247,8	243,98	0	0	7	7	7,674	24	0	
09.11.2019	82,61	47,21	35,4	278,7	272,15	276,8	272,15	0	0	7	7	9,633	24	0	
10.11.2019	84,13	46,86	37,27	281,7	274,87	279,6	274,87	0	0	7	7	10,244	24	0	
11.11.2019	80,7	46,63	34,07	265,4	259,26	263,4	259,26	0	0	7	7	8,83	24	0	
12.11.2019	79,34	46,7	32,64	261,5	255,71	259,9	255,71	0,01	0	7	7	8,343	24	0	
13.11.2019	78,72	47,08	31,64	265,4	259,64	263,9	259,64	0,01	0	7	7	8,209	24	0	
14.11.2019	82,97	49,36	33,61	349,9	342,26	349,1	342,26	0	0	7	7	11,503	24	0	
15.11.2019	83,95	50,31	33,64	363,4	355,35	362,8	355,35	0	0	7	7	11,957	24	0	
16.11.2019	81,54	47,09	34,45	278,2	271,85	276,5	271,85	0	0	7	7	9,361	24	0	
17.11.2019	78,51	46,67	31,84	274,7	268,91	273,4	268,91	0,01	0	7	7	8,558	24	0	
18.11.2019	79,24	47,07	32,17	292,8	286,62	291,6	286,62	0,01	0	7	7	9,217	24	0	
19.11.2019	93,76	51,19	42,57	337,3	327,71	334,8	327,71	0,18	0	7	7	13,962	24	0	
20.11.2019	98,01	52,35	45,66	340,3	329,75	337,2	329,75	0,11	0	7	7	15,075	24	0	
21.11.2019	95,66	51,85	43,81	329,8	319,92	326,9	319,92	0,13	0	7	7	14,035	24	0	
22.11.2019	87,63	50,21	37,42	306,7	298,11	195,9	192,03	0,37	106,08	7	7	11,538	24	0	*
23.11.2019	85,97	51,08	34,89	313,8	303,84	0	0	0,01	303,84	7	7	10,401	24	0	*
24.11.2019	85,39	46,28	39,11	282,9	274,02	0	0	0,01	274,02	7	7	10,72	24	0	*
Итого:				10546	10294,8	9778,5	9610,89	0,96	683,94			342,96	912	0	
Средние:	81,39	48,42	32,97							7	7				


Дата	V1	M1	V2	M2	V3	Mг	Qo	ВНР	ВОС
	м3	т	м3	т	м3	т	Гкал	ч	ч
17/10/1924:00	88259	86120,58	85990,4	84298,62	28,64	1821,96	2641,97	9106	213
24/11/1924:00	98805,2	96415,41	95768,9	93909,51	29,6	2505,9	2984,93	10018	213
Итого:	10546,2	10294,83	9778,5	9610,89	0,96	683,94	342,96	912	0

Представитель абонента
Директор ООО "УК "Домоуправ"

Представитель теплоснабж. организации

/ А.Н. Клименко /
Подпись _____ Ф.И.О.

Ю.О. Мартов
Подпись _____ Ф.И.О.



25.11.19

ОТЧЕТ
о суточных параметрах теплоснабжения
18/10/19г. - 24/11/19г.

Абонент: 000 "УК "ДОМОУПРАВ"

Договор N: 8848

Адрес: 40-летия Победы, 55

Тип расходомера: ПРЭМ Ду 40

Тепловычислитель ВКТ-7 сет. N 001

Пределы измерений:

Договорные расходы:

G под max = 2.00 м3/ч G под min = 1.00 м3/ч

M сет. воды = _____ т.сут M грвс = _____ т.сут

G обр max = 2.00 м3/ч G обр min = 1.00 м3/ч

T хв = 0.00 °C

G3 max = 2.00 м3/ч G3 min = 1.00 м3/ч

Заводской номер 00195993

ВВОД 1

СХЕМА ПОДКЛЮЧЕНИЯ 3

БД 1

ФТ=0

ТЗ=1

КС=0хВЕЗО

ПО 2.7

Дата	t1	t2	dt	V1	M1	V2	M2	V3	Mг	P1	P2	Qo	ВНР	ВОС	НС
	°C	°C	°C	м3	т	м3	т	м3	т	кг/см2	кг/см2	Гкал	ч	ч	
18.10.2019	77,72	46,43	31,29	89,67	87,3	85,57	84,71	0	2,59	7	7	2,73	24	0	
19.10.2019	78,09	47,91	30,18	109,79	106,86	104,9	103,77	0,02	3,09	7	7	3,224	24	0	
20.10.2019	78,15	49,97	28,18	131,33	127,84	125,81	124,37	0	3,47	7	7	3,603	24	0	
21.10.2019	77,51	50,39	27,12	124,98	121,69	119,91	118,48	0	3,21	7	7	3,301	24	0	
22.10.2019	76,1	47,12	28,98	96,6	94,14	92,53	91,55	0,01	2,59	7	7	2,728	24	0	
23.10.2019	75,71	46,99	28,72	94,98	92,58	90,99	90,03	0,01	2,55	7	7	2,657	24	0	
24.10.2019	75,49	47,07	28,42	95,55	93,17	91,51	90,55	0	2,62	7	7	2,646	24	0	
25.10.2019	75,7	46,68	29,02	91,22	88,91	87,31	86,44	0	2,47	7	7	2,579	24	0	
26.10.2019	75,49	46,71	28,78	89,96	87,7	86,11	85,23	0	2,47	7	7	2,523	24	0	
27.10.2019	75,71	47,36	28,35	92,71	90,34	88,84	87,88	0	2,46	7	7	2,56	24	0	
28.10.2019	76,13	47,23	28,9	86,71	84,5	83,03	82,17	0	2,33	7	7	2,442	24	0	
29.10.2019	75,66	47,21	28,45	91,8	89,51	87,9	86,99	0	2,52	7	7	2,547	24	0	
30.10.2019	77,45	47,16	30,29	94,34	91,86	90,12	89,2	0	2,66	7	7	2,781	24	0	
31.10.2019	77,81	48,7	29,11	113,03	110,03	108,11	106,88	0	3,15	7	7	3,203	24	0	
01.11.2019	81,72	50,57	31,15	116,86	113,49	111,56	110,24	0	3,25	7	7	3,535	24	0	
02.11.2019	82,77	50,74	32,03	119,79	116,25	114,3	112,9	0,01	3,35	7	7	3,725	24	0	
03.11.2019	82,55	50,46	32,09	118,12	114,65	112,71	111,35	0	3,3	7	7	3,678	24	0	
04.11.2019	82,28	49,22	33,06	111,96	108,69	106,72	105,53	0,02	3,16	7	7	3,593	24	0	
05.11.2019	77,97	47,05	30,92	99,44	96,8	95	94,03	0,01	2,77	7	7	2,992	24	0	
06.11.2019	77,64	45,88	31,76	88,35	86,02	84,19	83,39	0	2,63	7	7	2,729	24	0	
07.11.2019	77,26	46	31,26	87,31	85	83,21	82,39	0	2,61	7	7	2,655	24	0	
08.11.2019	77,09	46,29	30,8	94,67	92,2	90,28	89,38	0	2,82	7	7	2,838	24	0	
09.11.2019	81,59	49,95	31,64	117,02	113,64	111,57	110,29	0	3,35	7	7	3,594	24	0	
10.11.2019	83,14	50,6	32,54	120,92	117,29	115,31	113,96	0	3,33	7	7	3,819	24	0	
11.11.2019	79,8	48,11	31,69	109,18	106,14	104,3	103,2	0	2,94	7	7	3,365	24	0	
12.11.2019	78,35	48,28	30,07	109,65	106,69	104,78	103,66	0	3,03	7	7	3,209	24	0	
13.11.2019	77,68	47,02	30,66	104,66	101,88	99,85	98,78	0	3,1	7	7	3,121	24	0	
14.11.2019	82,03	52,15	29,88	136,54	132,57	130,45	128,82	0	3,75	7	7	3,961	24	0	
15.11.2019	83,07	52,91	30,16	136,84	132,76	130,92	129,23	0	3,53	7	7	4,005	24	0	
16.11.2019	80,6	47,64	32,96	104,94	101,95	100,19	99,13	0	2,82	7	7	3,356	24	0	
17.11.2019	77,46	46,19	31,27	101,3	98,6	96,53	95,55	0	3,05	7	7	3,081	24	0	
18.11.2019	78,18	46,94	31,24	108,34	105,45	103,05	101,96	0	3,49	7	7	3,293	24	0	
19.11.2019	92,67	58,2	34,47	154,39	148,8	147,01	144,74	0	4,06	7	7	5,134	24	0	
20.11.2019	96,94	59,54	37,4	146,04	140,3	138,85	136,59	0	3,71	7	7	5,259	24	0	
21.11.2019	94,54	55,33	39,21	124,48	119,83	118,18	116,51	0	3,32	7	7	4,705	24	0	
22.11.2019	86,55	49,93	36,62	113,29	109,67	107,87	106,64	0	3,03	7	7	4,017	24	0	
23.11.2019	84,7	48,23	36,47	103,19	100	98,24	97,16	0	2,84	7	7	3,65	24	0	
24.11.2019	84,22	47,55	36,67	109,77	106,41	104,36	103,25	0	3,16	7	7	3,903	24	0	
Итого:				4139,7	4021,51	3952	3906,93	0,08	114,58			126,74	912	0	
Средние:	80,35	48,99	31,36							7	7				

Дата	V1	M1	V2	M2	V3	Mг	Qo	ВНР	ВОС
	м3	т	м3	т	м3	т	Гкал	ч	ч
17/10/1924:00	67658,1	65715,44	64571,71	63867,65	5,41	1847,79	2155,27	22901	8
24/11/1924:00	71797,82	69736,95	68523,78	67774,58	5,49	1962,37	2282,01	23813	8
Итого:	4139,72	4021,51	3952,07	3906,93	0,08	114,58	126,74	912	0

Представитель абонента
Директор ООО "УК "Домоуправ"

Представитель теплоснабж. организации

Подпись _____
А.Н. Клименко/

Ю.О. Мартовская
Подпись _____
Ю.О. Мартовская/
Ф.И.О.



МП

25.11.19

ОТЧЕТ
о суточных параметрах теплоснабжения
18/10/19г.-24/11/19г.

Абонент: 000 УК "Ключевые люди"

Договор N: 5487

Адрес: 40-летия Победы, 63

Тип расходомера: ПРЭМ Ду 40

Тепловычислитель ВКТ-7 сет. N 001

Пределы измерений:

Договорные расходы:

G под max = 2.00 м3/ч G под min = 1.00 м3/ч

M сет. воды = _____ т.сут M грвс = _____ т.сут

G обр max = 2.00 м3/ч G обр min = 1.00 м3/ч

T хв = 0.00 °C

G3 max = 2.00 м3/ч G3 min = 1.00 м3/ч

Заводской номер 00195985

ВВОД 1

СХЕМА ПОДКЛЮЧЕНИЯ 3

БД 1

ФТ=0

ТЗ=1

КС=0x2F43


ПО 2.7

Дата	t1	t2	dt	V1	M1	V2	M2	V3	Mг	P1	P2	Qo	ВНР	ВОС	НС
	°C	°C	°C	м3	т	м3	т	м3	т	кг/см2	кг/см2	Гкал	ч	ч	
8.10.2019	77,23	46,6	30,63	84,2	81,99	84,96	84,09	0	-2,1	7	7	2,508	24	0	
9.10.2019	77,51	47,48	30,03	96,32	93,77	97,25	96,27	0	-2,5	7	7	2,814	24	0	
10.10.2019	77,53	48,33	29,2	109,02	106,16	110,2	108,95	0	-2,79	7	7	3,099	24	0	
11.10.2019	76,97	49,33	27,64	113,07	110,11	114,44	113,13	0	-3,02	7	7	3,043	24	0	
12.10.2019	75,63	46,54	29,09	93,52	91,18	94,66	93,7	0	-2,52	7	7	2,649	24	0	
13.10.2019	75,28	46,7	28,58	94,18	91,81	95,34	94,38	0	-2,57	7	7	2,62	24	0	
14.10.2019	75	46,8	28,2	91,1	88,85	92,27	91,31	0	-2,46	7	7	2,504	24	0	
15.10.2019	75,28	46,5	28,78	90,29	88,04	91,36	90,4	0	-2,36	7	7	2,533	24	0	
16.10.2019	75,07	46,36	28,71	89,71	87,48	90,79	89,84	0	-2,36	7	7	2,511	24	0	
17.10.2019	75,27	46,89	28,38	89,25	87	90,36	89,4	0	-2,4	7	7	2,466	24	0	
18.10.2019	75,71	47,1	28,61	86,4	84,2	87,44	86,49	0	-2,29	7	7	2,407	24	0	
19.10.2019	75,19	46,84	28,35	87,45	85,27	88,52	87,59	0	-2,32	7	7	2,415	24	0	
20.10.2019	76,89	46,35	30,54	86,06	83,79	86,93	86,08	0	-2,29	7	7	2,558	24	0	
1.11.2019	77,21	47,75	29,46	99,19	96,6	100,19	99,12	0	-2,52	7	7	2,844	24	0	
2.11.2019	81,07	49,32	31,75	103,19	100,25	103,92	102,77	0	-2,52	7	7	3,181	24	0	
3.11.2019	82,14	49,25	32,89	106,19	103,09	106,82	105,63	0	-2,54	7	7	3,393	24	0	
4.11.2019	81,93	49,11	32,82	103,81	100,81	104,46	103,29	0	-2,48	7	7	3,308	24	0	
5.11.2019	81,67	48,13	33,54	98,21	95,35	98,82	97,74	0	-2,39	7	7	3,198	24	0	
6.11.2019	77,35	46,41	30,94	91,12	88,72	92,02	91,06	0	-2,34	7	7	2,744	24	0	
7.11.2019	77,12	45,88	31,24	86,03	83,81	86,89	86,04	0	-2,23	7	7	2,619	24	0	
8.11.2019	76,76	46,31	30,45	85,18	82,97	86,08	85,24	0	-2,27	7	7	2,526	24	0	
9.11.2019	76,56	46,24	30,32	89,05	86,76	90	89,11	0,01	-2,35	7	7	2,628	24	0	
10.11.2019	80,95	48,31	32,64	101,75	98,87	102,43	101,31	0	-2,44	7	7	3,228	24	0	
11.11.2019	82,48	49,15	33,33	104,06	100,98	104,63	103,43	0	-2,45	7	7	3,364	24	0	
12.11.2019	79,1	46,72	32,38	95,26	92,67	95,99	95	0	-2,33	7	7	2,997	24	0	
13.11.2019	77,78	47,4	30,38	100,54	97,89	101,42	100,32	0	-2,43	7	7	2,973	24	0	
14.11.2019	77,1	46,08	31,02	93,03	90,62	93,87	92,9	0	-2,28	7	7	2,809	24	0	
15.11.2019	81,55	52,01	29,54	135,04	131,14	135,97	134,25	0	-3,11	7	7	3,875	24	0	
16.11.2019	82,58	53,67	28,91	139,26	135,15	140,23	138,36	0	-3,21	7	7	3,911	24	0	
17.11.2019	80,14	48,33	31,81	103,12	100,21	103,82	102,68	0	-2,47	7	7	3,188	24	0	
18.11.2019	77	46,56	30,44	100,42	97,82	101,3	100,28	0	-2,46	7	7	2,976	24	0	
19.11.2019	77,67	47,52	30,15	106,65	103,83	107,53	106,41	0,03	-2,58	7	7	3,128	24	0	
20.11.2019	91,91	56,71	35,2	136,32	131,45	136,27	134,23	0	-2,78	7	7	4,631	24	0	
21.11.2019	96,26	58,17	38,09	133,47	128,3	133	130,94	0,01	-2,64	7	7	4,895	24	0	
22.11.2019	94	56,37	37,63	123,39	118,8	123,07	121,24	0,07	-2,44	7	7	4,479	24	0	
23.11.2019	86,07	51,14	34,93	112,26	108,7	112,47	111,1	0,01	-2,4	7	7	3,798	24	0	
24.11.2019	84,2	48,35	35,85	102,7	99,55	102,94	101,81	0	-2,26	7	7	3,572	24	0	
25.11.2019	83,66	47,82	35,84	100,91	97,85	101,1	100,03	0	-2,18	7	7	3,508	24	0	
Итого:				3860,7	3751,84	3889,7	3845,92	0,13	-94,08			117,898	912	0	
средние:	79,81	48,54	31,27							7	7				

Дата	V1	M1	V2	M2	V3	Mг	Qo	ВНР	ВОС	DI
	м3	т	м3	т	м3	т	Гкал	ч	ч	м3
17/10/1924:00	34434,3	33482,69	34646,93	34242,46	5,48	-759,77	980,382	12319	8	0
24/11/1924:00	38295,02	37234,53	38536,69	38088,38	5,61	-853,85	1098,28	13231	8	0
Итого:	3860,72	3751,84	3889,76	3845,92	0,13	-94,08	117,898	912	0	0

Представитель абонента
Директор ООО УК "Домоуправ"

Представитель теплоснабж. организации



Ю.О. Мартовская
Подпись
25.11.19
/Ю.О. Мартовская/
Ф.И.О.

ОТЧЕТ
о суточных параметрах теплоснабжения
22/10/19г.-24/11/19г.

Абонент:ООО "УК "ДОМОУПРАВ"

Договор N:8848

Адрес:40-летия Победы, 53 (ИТП-1)

Тип расходомера:ПРЭМ Ду 40

Тепловычислитель ВКТ-7 сет.N 001

Пределы измерений:

Договорные расходы:

G под max = 2.00 м3/ч G под min = 1.00 м3/ч

M сет.воды=_____т.сут Mгвс=_____ т.сут

G обр max = 2.00 м3/ч G обр min = 1.00 м3/ч

Гхв= 0.00°C

G3 max = 2.00 м3/ч G3 min = 1.00 м3/ч

Заводской номер 00195989

ВВОД 1

СХЕМА ПОДКЛЮЧЕНИЯ 3

БД 1

ФТ=0

ТЗ=1

КС=0x7F11

ПО 2.7

Дата	t1 °C	t2 °C	dt °C	V1 м3	M1 т	V2 м3	M2 т	V3 м3	Mг т	P1 кг/см2	P2 кг/см2	Qo Гкал	ВНР ч	ВОС ч	НС
21.10.2019	76,41	43,5	32,91	87,71	85,49	87,29	86,53	0	-1,04	7	7	2,812	24	0	
21.10.2019	76,04	42,86	33,18	85,55	83,38	85,19	84,44	0	-1,06	7	7	2,762	24	0	
21.10.2019	75,79	42,67	33,12	81,9	79,86	81,54	80,82	0,02	-0,96	7	7	2,642	24	0	
21.10.2019	76,07	42,92	33,15	81,92	79,85	81,5	80,78	0	-0,93	7	7	2,645	24	0	
21.10.2019	75,87	43,22	32,65	82,81	80,72	82,41	81,69	0	-0,97	7	7	2,633	24	0	
21.10.2019	76,08	42,91	33,17	82,32	80,25	81,89	81,17	0	-0,92	7	7	2,658	24	0	
21.10.2019	76,52	43,58	32,94	78,04	76,04	77,62	76,9	0	-0,86	7	7	2,502	24	0	
21.10.2019	76,01	43,32	32,69	78,44	76,44	78,06	77,34	0	-0,9	7	7	2,498	24	0	
31.10.2019	77,75	42,88	34,87	78,16	76,08	77,6	76,88	0	-0,8	7	7	2,649	24	0	
31.10.2019	77,96	43,98	33,98	84,61	82,37	84,07	83,34	0	-0,97	7	7	2,796	24	0	
01.11.2019	82,01	45,86	36,15	92,56	89,86	91,64	90,74	0	-0,88	7	7	3,244	24	0	
01.11.2019	82,98	46,43	36,55	95,41	92,58	94,48	93,52	0	-0,94	7	7	3,385	24	0	
01.11.2019	82,79	46,5	36,29	97,31	94,41	96,43	95,46	0	-1,05	7	7	3,424	24	0	
01.11.2019	82,55	44,79	37,76	91,71	88,99	90,78	89,91	0,01	-0,92	7	7	3,361	24	0	
01.11.2019	78,16	42,87	35,29	86,4	84,08	85,72	84,99	0	-0,91	7	7	2,966	24	0	
01.11.2019	78,02	42,46	35,56	83,36	81,12	82,65	81,93	0	-0,81	7	7	2,881	24	0	
01.11.2019	77,63	42,34	35,29	80,28	78,16	79,59	78,87	0	-0,71	7	7	2,755	24	0	
01.11.2019	77,4	42,59	34,81	84,01	81,82	83,32	82,6	0	-0,78	7	7	2,845	24	0	
01.11.2019	81,89	45,06	36,83	94,11	91,36	93,15	92,22	0	-0,86	7	7	3,36	24	0	
11.11.2019	83,34	45,46	37,88	93,6	90,8	92,58	91,66	0	-0,86	7	7	3,44	24	0	
11.11.2019	80,03	43,22	36,81	90,07	87,56	89,24	88,5	0	-0,94	7	7	3,222	24	0	
11.11.2019	78,63	43,74	34,89	91,77	89,29	91,02	90,2	0	-0,91	7	7	3,114	24	0	
11.11.2019	77,96	42,82	35,14	87,49	85,17	86,75	86,01	0	-0,84	7	7	2,989	24	0	
14.11.2019	82,36	48,67	33,69	119,34	115,83	118,41	117,1	0	-1,27	7	7	3,902	24	0	
14.11.2019	83,35	50,42	32,93	126,9	123,11	126,02	124,52	0	-1,41	7	7	4,056	24	0	
14.11.2019	81,02	45,12	35,9	96,67	93,91	95,77	94,87	0	-0,96	7	7	3,374	24	0	
14.11.2019	77,81	43,06	34,75	94,29	91,79	93,44	92,64	0	-0,85	7	7	3,188	24	0	
14.11.2019	78,54	43,88	34,66	96,7	94,08	95,75	94,86	0	-0,78	7	7	3,258	24	0	
14.11.2019	93,13	56,55	36,58	141,41	136,24	139,71	137,65	0	-1,41	7	7	4,988	24	0	
21.11.2019	97,33	57,53	39,8	138,33	132,87	136,31	134,24	0	-1,37	7	7	5,298	24	0	
21.11.2019	94,96	54,26	40,7	122,68	118,05	120,81	119,18	0	-1,13	7	7	4,81	24	0	
21.11.2019	86,95	48,14	38,81	107,24	103,76	105,91	104,75	0	-0,99	7	7	4,025	24	0	
21.11.2019	85,13	46,12	39,01	96,2	93,2	95,03	94,1	0	-0,9	7	7	3,634	24	0	
24.11.2019	84,59	44,93	39,66	95,25	92,32	94,04	93,2	0	-0,88	7	7	3,663	24	0	
Итого:				3224,5	3130,84	3195,7	3163,61	0,03	-32,77			111,779	816	0	
Средние:	80,97	45,43	35,54							7	7				

С 18.10.19 по 21.10.19 расчет по среднему.

Qчас=0,094 Гкал

0,094x96час.= 9,024 Гкал

Q=111,779 Гкал+9,024 Гкал= 120,803 Гкал

Дата	V1 м3	M1 т	V2 м3	M2 т	V3 м3	Mг т	Qo Гкал	ВНР ч	ВОС ч
21/1/1924:00	52,8	51,41	52,59	52,15	0,01	-0,74	1,748	14	1
24/1/1924:00	3277,35	3182,25	3248,31	3215,76	0,04	-33,51	113,527	830	1
Итого:	3224,55	3130,84	3195,72	3163,61	0,03	-32,77	111,779	816	0

Представитель абонента
Директор ООО "УК "Домоуправ"
А.Н. Клименко
МП



Представитель теплоснабж.организации

Ю.О. Мартовская
Ю.О. Мартовская/
Подпись Ф.И.О.
25.11.19

ОТЧЕТ
о суточных параметрах теплоснабжения
18/10/19г.-24/11/19г.

Абонент:ООО "УК "ДОМОУПРАВ"

Договор N:8848

Адрес:40-летия Победы, 53 (ИТП-2)

Тип расходомера:ПРЭМ Ду 40

Тепловычислитель ВКТ-7 сет.N 001

Пределы измерений:

Договорные расходы:

G под max = 2.00 м3/ч G под min = 1.00 м3/ч

M сет.воды=_____т.сут Mгвс=_____т.сут

G обр max = 2.00 м3/ч G обр min = 1.00 м3/ч

Gхв= 0.00°C

G3 max = 2.00 м3/ч G3 min = 1.00 м3/ч

Заводской номер 00015990

ВВОД 1

СХЕМА ПОДКЛЮЧЕНИЯ 3

БД 1

ФТ=0

ТЗ=1

КС=0xА8С9

ПО 2.7

Дата	t1	t2	dt	V1	M1	V2	M2	V3	Mг	P1	P2	Qo	ВНР	ВОС	НС
	°C	°C	°C	м3	т	м3	т	м3	т	кг/см2	кг/см2	Гкал	ч	ч	
1.10.2019	77,76	46,26	31,5	84,01	81,78	81,84	81,06	0	0,72	7	7	2,573	24	0	
1.10.2019	77,96	46,51	31,45	89,9	87,49	87,66	86,73	0	0,76	7	7	2,751	24	0	
2.10.2019	77,98	46,9	31,08	102,5	99,77	100,07	99,02	0	0,75	7	7	3,1	24	0	
2.10.2019	77,36	48,01	29,35	102,52	99,84	100,25	99,16	0	0,68	7	7	2,928	24	0	
2.10.2019	76,06	45,84	30,22	91,15	88,84	88,9	88	0	0,84	7	7	2,685	24	0	
2.10.2019	75,71	46,22	29,49	90,77	88,46	88,57	87,68	0,01	0,78	7	7	2,607	24	0	
2.10.2019	75,45	46,01	29,44	87,82	85,6	85,66	84,83	0	0,77	7	7	2,516	24	0	
2.10.2019	75,7	46,21	29,49	85,99	83,81	83,86	83,02	0	0,79	7	7	2,472	24	0	
2.10.2019	75,51	46,11	29,4	88,22	85,97	86,05	85,21	0	0,76	7	7	2,522	24	0	
2.10.2019	75,71	46,37	29,34	87,95	85,7	85,8	84,93	0	0,77	7	7	2,515	24	0	
2.10.2019	76,13	46,24	29,89	81,95	79,85	79,88	79,11	0	0,74	7	7	2,388	24	0	
2.10.2019	75,63	46,34	29,29	84,66	82,51	82,57	81,77	0	0,74	7	7	2,414	24	0	
3.10.2019	77,39	45,95	31,44	84,12	81,89	81,92	81,13	0	0,76	7	7	2,573	24	0	
3.10.2019	77,64	46,78	30,86	91,68	89,24	89,36	88,4	0	0,84	7	7	2,753	24	0	
0.11.2019	81,64	47,94	33,7	96,18	93,38	93,56	92,52	0	0,86	7	7	3,146	24	0	
0.11.2019	82,6	47,97	34,63	96,48	93,63	93,81	92,81	0	0,82	7	7	3,243	24	0	
0.11.2019	82,39	47,77	34,62	96,26	93,46	93,58	92,58	0	0,88	7	7	3,237	24	0	
0.11.2019	82,12	46,4	35,72	91,55	88,88	88,89	88,05	0	0,83	7	7	3,175	24	0	
0.11.2019	77,77	45,66	32,11	89,97	87,59	87,59	86,75	0	0,84	7	7	2,81	24	0	
0.11.2019	77,62	45,72	31,9	84,37	82,15	82,13	81,35	0	0,8	7	7	2,617	24	0	
0.11.2019	77,26	45,89	31,37	84,11	81,85	81,91	81,17	0	0,68	7	7	2,566	24	0	
0.11.2019	77,01	45,7	31,31	83,48	81,3	81,32	80,58	0	0,72	7	7	2,544	24	0	
0.11.2019	81,49	47,55	33,94	94,72	92	92,07	91,11	0	0,89	7	7	3,123	24	0	
1.11.2019	82,98	47,15	35,83	98,59	95,67	95,69	94,71	0	0,96	7	7	3,429	24	0	
1.11.2019	79,52	45,58	33,94	87,54	85,13	85,09	84,3	0	0,83	7	7	2,888	24	0	
1.11.2019	78,23	46,19	32,04	90,55	88,14	88,08	87,2	0	0,94	7	7	2,824	24	0	
1.11.2019	77,55	45,21	32,34	86,39	84,07	83,96	83,2	0	0,87	7	7	2,714	24	0	
1.11.2019	82,07	51,01	31,06	121,84	118,3	118,72	117,29	0	1,01	7	7	3,676	24	0	
1.11.2019	83	52,4	30,6	123,39	119,74	120,61	119,05	0	0,69	7	7	3,665	24	0	
1.11.2019	80,47	46,75	33,72	91,59	89	89,06	88,13	0	0,87	7	7	3	24	0	
1.11.2019	77,41	45,48	31,93	93,08	90,61	90,43	89,55	0	1,06	7	7	2,89	24	0	
1.11.2019	78,14	46,56	31,58	95,47	92,93	92,62	91,68	0	1,25	7	7	2,934	24	0	
1.11.2019	92,85	59,51	33,34	145,68	140,39	142,17	139,85	0	0,54	7	7	4,689	24	0	
2.11.2019	96,95	59,46	37,49	136,51	131,15	133,13	130,97	0	0,18	7	7	4,927	24	0	
2.11.2019	94,52	54,9	39,62	113,05	108,82	110,1	108,57	0	0,25	7	7	4,319	24	0	
2.11.2019	86,46	48,62	37,84	100,8	97,58	98,37	97,26	0	0,32	7	7	3,692	24	0	
2.11.2019	84,66	46,93	37,73	91,21	88,42	88,83	87,89	0	0,53	7	7	3,335	24	0	
24.11.2019	84,14	45,59	38,55	92,03	89,23	89,2	88,35	0	0,88	7	7	3,439	24	0	
Итого:				3638	3534,17	3543,3	3504,97	0,01	29,2			115,68	912	0	
Средние:	80,28	47,67	32,6							7	7				

Дата	V1	M1	V2	M2	V3	Mг	Qo	ВНР	ВОС
	м3	т	м3	т	м3	т	Гкал	ч	ч
17/11/19 24:00	34056,36	33108,11	33448,8	33041,56	0,27	66,55	947,00	12178	4
24/11/19 24:00	37694,44	36642,28	36992,11	36546,53	0,28	95,75	1062,68	13090	4
Итого:	3638,08	3534,17	3543,31	3504,97	0,01	29,2	115,68	912	0

Представитель абонента
Директор ООО "УК "Домоуправ"
/_____
И.И.Имменко/
М.П. 

Представитель теплоснабж. организации

Ю.О. Мартовская
/_____
Ю.О. Мартовская/
Подпись Ф.И.О.
25.11.19

ОТЧЕТ
о суточных параметрах теплоснабжения
18/10/19г.-24/11/19г.

Абонент:ООО "УК "ДОМОУПРАВ"
Адрес:40-летия Победы, 57 (ИТП-2)
Тепловычислитель ВКТ-7 сет. N 001
Договорные расходы:
И сет. воды=_____т.сут Мгвс=_____ т.сут
Гхв= 0.00°C

Договор N:8848
Тип расходомера:ПРЭМ Ду 40
Пределы измерений:
G под max = 2.00 м3/ч G под min = 1.00 м3/ч
G обр max = 2.00 м3/ч G обр min = 1.00 м3/ч
G3 max = 2.00 м3/ч G3 min = 1.00 м3/ч

Заводской номер 00196478 ВВОД 1 СХЕМА ПОДКЛЮЧЕНИЯ 3 БД 1 ФТ=0 ТЗ=1 КС=0x0936 ПО 2.7

Дата	t1	t2	dt	V1	M1	V2	M2	V3	Mг	P1	P2	Qo	ВНР	ВОС	НС
	°C	°C	°C	м3	т	м3	т	м3	т	кг/см2	кг/см2	Гкал	ч	ч	
11.10.2019	78,19	47,17	31,02	127,78	124,34	124,22	122,92	1,13	1,42	7	7	3,858	24	0	
14.10.2019	78,35	47,49	30,86	154,51	150,37	150,03	148,44	1,38	1,93	7	7	4,639	24	0	
21.10.2019	78,27	48,48	29,79	174,17	169,47	169,33	167,49	1,55	1,98	7	7	5,046	24	0	
21.10.2019	77,67	48,87	28,8	174,39	169,76	169,64	167,73	1,42	2,03	7	7	4,889	24	0	
21.10.2019	76,42	45,46	30,96	136,82	133,31	132,86	131,58	1,3	1,73	7	7	4,124	24	0	
21.10.2019	76,06	45,63	30,43	136,61	133,14	132,64	131,34	1,33	1,8	7	7	4,048	24	0	
24.10.2019	75,84	45,8	30,04	137,12	133,67	133,19	131,91	1,34	1,76	7	7	4,009	24	0	
21.10.2019	76,09	45,36	30,73	127,42	124,16	123,7	122,48	1,24	1,68	7	7	3,813	24	0	
21.10.2019	75,9	45,63	30,27	130,47	127,17	126,73	125,48	1,29	1,69	7	7	3,849	24	0	
21.10.2019	76,07	46,14	29,93	131,25	127,92	127,48	126,2	1,51	1,72	7	7	3,825	24	0	
21.10.2019	76,6	46,28	30,32	123,84	120,66	120,27	119,05	1,21	1,61	7	7	3,653	24	0	
21.10.2019	76,03	45,8	30,23	126,53	123,3	122,88	121,69	1,27	1,61	7	7	3,724	24	0	
31.10.2019	77,85	46,31	31,54	130,28	126,8	126,5	125,23	1,24	1,57	7	7	3,999	24	0	
31.10.2019	78,05	47,68	30,37	155,84	151,7	151,42	149,78	1,29	1,92	7	7	4,606	24	0	
01.11.2019	82,06	49,99	32,07	161,62	156,88	156,88	155,05	1,22	1,83	7	7	5,031	24	0	
01.11.2019	83,02	50,43	32,59	167,99	162,97	163,04	161,11	1,46	1,86	7	7	5,312	24	0	
01.11.2019	82,8	50,29	32,51	164,87	159,96	160,07	158,18	1,31	1,78	7	7	5,202	24	0	
01.11.2019	82,55	49,48	33,07	156,39	151,77	151,86	150,13	1,45	1,64	7	7	5,015	24	0	
01.11.2019	78,23	46,33	31,9	140,27	136,51	136,09	134,73	1,31	1,78	7	7	4,353	24	0	
01.11.2019	78,04	45,38	32,66	130,69	127,2	126,74	125,52	1,42	1,68	7	7	4,152	24	0	
01.11.2019	77,71	45,45	32,26	132,09	128,62	128,07	126,8	1,41	1,82	7	7	4,148	24	0	
01.11.2019	77,46	45,44	32,02	135,02	131,45	130,9	129,62	1,28	1,83	7	7	4,207	24	0	
01.11.2019	81,92	49,31	32,61	167,1	162,23	161,84	160,01	1,32	2,22	7	7	5,291	24	0	
11.11.2019	83,37	50,17	33,2	168,25	163,2	162,99	161,07	1,68	2,13	7	7	5,418	24	0	
11.11.2019	80	47,55	32,45	151,03	146,81	146,29	144,73	1,35	2,08	7	7	4,761	24	0	
11.11.2019	78,63	47,1	31,53	150,7	146,64	145,91	144,39	1,37	2,25	7	7	4,623	24	0	
11.11.2019	77,99	45,7	32,29	143,26	139,43	138,63	137,3	1,36	2,13	7	7	4,499	24	0	
14.11.2019	82,32	52,11	30,21	207,56	201,46	201,01	198,47	1,36	2,99	7	7	6,087	24	0	
15.11.2019	83,24	53,31	29,93	211,07	204,74	204,56	201,86	1,24	2,88	7	7	6,129	24	0	
16.11.2019	80,96	48,24	32,72	157,21	152,74	152,2	150,54	1,25	2,2	7	7	4,994	24	0	
17.11.2019	77,78	45,81	31,97	150,37	146,38	145,6	144,19	1,63	2,19	7	7	4,68	24	0	
18.11.2019	78,53	46,82	31,71	160,02	155,72	154,92	153,33	1,31	2,39	7	7	4,939	24	0	
19.11.2019	93	60,44	32,56	249,85	240,74	241,32	237,27	1,25	3,47	7	7	7,852	24	0	
20.11.2019	97,2	60,84	36,36	232,6	223,44	223,9	220,1	1,42	3,34	7	7	8,143	24	0	
21.11.2019	94,85	56,32	38,53	189,41	182,28	182,15	179,47	1,4	2,81	7	7	7,032	24	0	
22.11.2019	86,85	50,59	36,26	167,87	162,46	161,88	159,94	1,32	2,52	7	7	5,893	24	0	
23.11.2019	85,11	48,87	36,24	155,91	151,02	150,52	148,85	1,42	2,17	7	7	5,473	24	0	
24.11.2019	84,58	48,48	36,1	157,3	152,48	151,84	150,13	1,53	2,35	7	7	5,505	24	0	
Итого:				5975,4	5802,9	5790,1	5724,11	51,57	78,79			186,821	912	0	
Средние:	80,67	48,59	32,08							7	7				

Дата	V1	M1	V2	M2	V3	Mг	Qo	ВНР	ВОС
	м3	т	м3	т	м3	т	Гкал	ч	ч
17/11/2019:00	82850,42	80403,62	79331,63	78474,63	1045,47	1928,99	2748,118	19084	729
24/11/2019:00	88825,9	86206,52	85121,73	84198,74	1097,04	2007,78	2934,939	19996	729
Итого:	5975,48	5802,9	5790,1	5724,11	51,57	78,79	186,821	912	0

Представитель ООО "УК "ДОМОУПРАВ"
Директор ООО "УК "ДОМОУПРАВ"
И.О. Климченко/
И.О.
«Управляющая компания
«ДОМОУПРАВ-
ЧЕРЯВИНСК»
Для документов
ИНН 7452186718
ОБЩЕСТВО С ОГРАНИЧЕННОЙ ОТВЕТСТВЕННОСТЬЮ

Представитель теплоснабж. организации

Ю. Мартковская /Ю.О. Мартковская/
Подпись Ф.И.О.
25.11.19

ОТЧЕТ
о суточных параметрах теплоснабжения
18/10/19г.-24/11/19г.

Абонент:ООО "УК "ДОМОУПРАВ"
Адрес:40-летия Победы, 61 (ИТП-1)
Гепловычислитель ВКТ-7 сет.N 001
Договорные расходы:
И сет.воды=_____т.сут Мгвс=_____ т.сут
Гхв= 0.00°C

Договор N:8848
Тип расходомера:ПРЭМ Ду 40
Пределы измерений:
G под max = 2.00 м3/ч G под min = 1.00 м3/ч
G обр max = 2.00 м3/ч G обр min = 1.00 м3/ч
G3 max = 2.00 м3/ч G3 min = 1.00 м3/ч

Заводской номер 00207894 ВВОД 1 СХЕМА ПОДКЛЮЧЕНИЯ 3 БД 1 ФТ=0 ТЗ=1 КС=0x4458 ПО 2.7

Дата	t1 °C	t2 °C	dt °C	V1 м3	M1 т	V2 м3	M2 т	V3 м3	Mг т	P1 кг/см2	P2 кг/см2	Qo Гкал	ВНР ч	ВОС ч	НС
1.10.2019	78,18	45,74	32,44	124,74	121,41	121,92	120,75	0	0,66	7	7	3,937	24	0	
1.10.2019	78,38	46,43	31,95	149,64	145,59	146,37	144,91	0	0,68	7	7	4,648	24	0	
2.10.2019	78,34	47,75	30,59	170,71	166,1	167,06	165,27	0	0,83	7	7	5,078	24	0	
2.10.2019	77,75	48,27	29,48	173,31	168,71	169,59	167,74	0	0,97	7	7	4,969	24	0	
2.10.2019	76,52	46,24	30,28	148,29	144,48	145,09	143,68	0	0,8	7	7	4,37	24	0	
2.10.2019	76,12	46,01	30,11	138,18	134,65	135,25	133,92	0	0,73	7	7	4,054	24	0	
2.10.2019	75,91	46,3	29,61	143,6	139,97	140,57	139,16	0	0,81	7	7	4,141	24	0	
2.10.2019	76,17	46,25	29,92	136,97	133,48	134,05	132,73	0	0,75	7	7	3,995	24	0	
2.10.2019	75,96	46,08	29,88	135,76	132,32	132,89	131,58	0	0,74	7	7	3,951	24	0	
2.10.2019	76,15	46,45	29,7	138,84	135,29	135,93	134,56	0	0,73	7	7	4,015	24	0	
2.10.2019	76,66	46,6	30,06	132,99	129,57	130,16	128,83	0	0,74	7	7	3,889	24	0	
2.10.2019	76,11	46,35	29,76	133,41	130,01	130,59	129,28	0	0,73	7	7	3,866	24	0	
3.10.2019	77,87	46,53	31,34	133,25	129,71	130,3	128,97	0	0,74	7	7	4,063	24	0	
3.10.2019	78,08	46,79	31,29	150,65	146,66	147,26	145,77	0	0,89	7	7	4,587	24	0	
0.11.2019	82,1	48,12	33,98	154,4	149,9	150,47	148,83	0	1,07	7	7	5,091	24	0	
0.11.2019	83,07	48,25	34,82	160,41	155,61	156,18	154,5	0	1,11	7	7	5,417	24	0	
0.11.2019	82,85	48,22	34,63	162,11	157,3	157,87	156,16	0	1,14	7	7	5,446	24	0	
0.11.2019	82,62	47,7	34,92	155,55	150,95	151,44	149,85	0	1,1	7	7	5,27	24	0	
0.11.2019	78,3	46,36	31,94	143,58	139,72	140,27	138,83	0	0,89	7	7	4,463	24	0	
0.11.2019	78,12	45,59	32,53	131,65	128,12	128,6	127,36	0	0,76	7	7	4,166	24	0	
0.11.2019	77,76	45,65	32,11	132,68	129,14	129,7	128,43	0	0,71	7	7	4,144	24	0	
0.11.2019	77,53	45,55	31,98	134,12	130,57	131,13	129,84	0	0,73	7	7	4,175	24	0	
0.11.2019	81,96	47,47	34,49	157,45	152,85	153,42	151,8	0	1,05	7	7	5,274	24	0	
1.11.2019	83,42	48,23	35,19	163,87	158,93	159,46	157,75	0	1,18	7	7	5,593	24	0	
1.11.2019	80,14	46,95	33,19	149,74	145,54	146,12	144,61	0	0,93	7	7	4,829	24	0	
1.11.2019	78,7	46,94	31,76	150,29	146,21	146,81	145,32	0	0,89	7	7	4,643	24	0	
1.11.2019	78,08	45,98	32,1	146,85	142,94	143,49	142,05	0	0,89	7	7	4,586	24	0	
1.11.2019	82,36	50,45	31,91	191,38	185,75	186,7	184,5	0	1,25	7	7	5,927	24	0	
1.11.2019	83,35	52,16	31,19	208,46	202,2	203,27	200,68	0	1,52	7	7	6,31	24	0	
1.11.2019	81,03	48,49	32,54	170,46	165,61	166,11	164,27	0	1,34	7	7	5,387	24	0	
1.11.2019	77,92	47,46	30,46	166,49	162,06	162,54	160,83	0	1,23	7	7	4,934	24	0	
1.11.2019	78,62	47,41	31,21	166,07	161,58	162,06	160,35	0	1,23	7	7	5,038	24	0	
1.11.2019	93,17	57,93	35,24	224,47	216,25	217,8	214,42	0	1,83	7	7	7,629	24	0	
2.11.2019	97,33	59,39	37,94	224,2	215,36	216,97	213,43	0	1,93	7	7	8,186	24	0	
2.11.2019	94,94	55,27	39,67	188,08	180,95	181,78	179,2	0	1,75	7	7	7,191	24	0	
2.11.2019	86,99	49,24	37,75	163,95	158,63	159,14	157,34	0	1,29	7	7	5,992	24	0	
2.11.2019	85,18	47,36	37,82	153,29	148,52	148,92	147,36	0	1,16	7	7	5,619	24	0	
2.11.2019	84,66	46,99	37,67	157,32	152,45	152,86	151,29	0	1,16	7	7	5,745	24	0	
Итого:				5967,2	5795,09	5820,1	5756,15	0	38,94			190,62	912	0	
Седние:	80,74	48,02	32,72							7	7				

Дата	V1 м3	M1 т	V2 м3	M2 т	V3 м3	Mг т	Qo Гкал	ВНР ч	ВОС ч
17/1/1924:00	97432,53	94656,81	93943,65	92911,77	4,69	1745,04	3045,16	21655	31
24/1/1924:00	103399,74	100451,9	99763,79	98667,92	4,69	1783,98	3235,78	22567	31
Итого:	5967,21	5795,09	5820,14	5756,15	0	38,94	190,62	912	0

Преставитель абонента
Директор ООО "УК "Домоуправ"
И.И.Илименко/
Адрес: 40-летия Победы, 61
«Домоуправ-Челябинск»
Для документов
ИНН 7452136716

Преставитель теплоснабж.организации

Ю.О. Мартовская/
Подпись
25.11.19
Ф.И.О.

ОТЧЕТ
о суточных параметрах теплоснабжения
18/10/19г.-24/11/19г.

Абонент:ООО "УК "ДОМОУПРАВ"

Договор N:8848

Адрес:40-летия Победы, 61 (ИТП-2)

Тип расходомера:ПРЭМ Ду 40

Тепловычислитель ВКТ-7 сет.N 001

Пределы измерений:

Договорные расходы:

G под max = 2.00 м3/ч G под min = 1.00 м3/ч

M сет.воды=_____т.сут Mгвс=_____т.сут

G обр max = 2.00 м3/ч G обр min = 1.00 м3/ч

Tхв= 0.00°С

G3 max = 2.00 м3/ч G3 min = 1.00 м3/ч

Заводской номер 00193664

ВВОД 1

СХЕМА ПОДКЛЮЧЕНИЯ 3

БД 1

ФТ=0

ТЗ=1

КС=0x70AA

ПО 2.7

Дата	t1 °С	t2 °С	dt °С	V1 м3	M1 т	V2 м3	M2 т	V3 м3	Mг т	P1 кг/см2	P2 кг/см2	Qo Гкал	ВНР ч	ВОС ч	НС
8.10.2019	77,24	43,85	33,39	71,65	69,78	68,84	68,22	0	1,56	7	7	2,33	24	0	
9.10.2019	77,49	44,45	33,04	78,03	76	75,03	74,32	0,01	1,68	7	7	2,51	24	0	
10.10.2019	77,49	44,85	32,64	85,38	83,13	82,18	81,42	0	1,71	7	7	2,713	24	0	
11.10.2019	76,91	45,35	31,56	88,91	86,61	85,65	84,83	0	1,78	7	7	2,733	24	0	
12.10.2019	75,66	44,42	31,24	82,88	80,78	79,84	79,13	0	1,65	7	7	2,523	24	0	
13.10.2019	75,29	44,4	30,89	83,85	81,73	80,73	80,02	0	1,71	7	7	2,523	24	0	
14.10.2019	75,06	44,28	30,78	82,94	80,9	79,76	79,02	0	1,88	7	7	2,488	24	0	
15.10.2019	75,3	44,18	31,12	80,12	78,11	77	76,29	0	1,82	7	7	2,43	24	0	
16.10.2019	75,12	44,97	30,15	81,11	79,07	78,01	77,27	0	1,8	7	7	2,38	24	0	
17.10.2019	75,31	45,17	30,14	81,99	79,94	78,96	78,21	0,01	1,73	7	7	2,406	24	0	
18.10.2019	75,73	44,15	31,58	75,71	73,8	72,86	72,2	0	1,6	7	7	2,33	24	0	
19.10.2019	75,26	45,22	30,04	80,69	78,7	77,71	76,99	0	1,71	7	7	2,363	24	0	
20.10.2019	77,01	44,88	32,13	80,93	78,84	77,76	77,02	0	1,82	7	7	2,53	24	0	
21.10.2019	77,2	44,9	32,3	80,58	78,48	77,46	76,73	0	1,75	7	7	2,534	24	0	
22.10.2019	81,22	45,61	35,61	85,36	82,9	81,71	80,91	0	1,99	7	7	2,95	24	0	
23.10.2019	82,17	47,15	35,02	91,65	88,95	87,75	86,86	0,04	2,09	7	7	3,114	24	0	
24.10.2019	81,94	47,14	34,8	91,66	88,98	87,79	86,88	0	2,1	7	7	3,097	24	0	
25.10.2019	81,66	46,03	35,63	86,47	83,97	82,81	82,02	0	1,95	7	7	2,989	24	0	
26.10.2019	77,25	43,4	33,85	76,12	74,11	73,18	72,49	0	1,62	7	7	2,509	24	0	
27.10.2019	77,17	43,52	33,65	78,14	76,08	75,06	74,39	0,01	1,69	7	7	2,557	24	0	
28.10.2019	76,88	43,82	33,06	81,45	79,33	78,24	77,54	0	1,79	7	7	2,621	24	0	
29.10.2019	76,67	45,48	31,19	84,44	82,27	81,19	80,42	0	1,85	7	7	2,564	24	0	
30.10.2019	80,99	46,61	34,38	90,15	87,58	86,37	85,51	0	2,07	7	7	3,01	24	0	
31.10.2019	82,37	44,43	37,94	80,55	78,18	77,07	76,36	0	1,82	7	7	2,967	24	0	
1.11.2019	79,14	43,58	35,56	77,38	75,23	74,3	73,63	0	1,6	7	7	2,674	24	0	
2.11.2019	77,83	44,83	33	82,49	80,29	79,21	78,46	0	1,83	7	7	2,65	24	0	
3.11.2019	77,13	44,67	32,46	81,81	79,69	78,55	77,82	0	1,87	7	7	2,582	24	0	
4.11.2019	81,66	48,41	33,25	105,22	102,18	100,73	99,64	0	2,54	7	7	3,397	24	0	
5.11.2019	82,43	47,31	35,12	98,39	95,5	94,22	93,23	0	2,27	7	7	3,356	24	0	
6.11.2019	79,91	44,9	35,01	85,97	83,57	82,46	81,71	0	1,86	7	7	2,925	24	0	
7.11.2019	77,02	44,28	32,74	91,64	89,27	87,91	87,12	0	2,15	7	7	2,919	24	0	
8.11.2019	77,8	45,45	32,35	93,12	90,66	89	88,16	0	2,5	7	7	2,933	24	0	
9.11.2019	92,09	56,2	35,89	133,5	128,7	127,19	125,34	0	3,36	7	7	4,625	24	0	
10.11.2019	96,34	57,33	39,01	128,7	123,72	122,59	120,71	0	3,01	7	7	4,835	24	0	
11.11.2019	93,89	52,25	41,64	102,47	98,69	97,61	96,36	0	2,33	7	7	4,116	24	0	
12.11.2019	85,82	47,54	38,28	94,94	91,94	90,85	89,9	0	2,04	7	7	3,518	24	0	
13.11.2019	84,14	44,78	39,36	83,24	80,69	79,59	78,85	0	1,84	7	7	3,175	24	0	
14.11.2019	83,71	45,81	37,9	92,97	90,15	88,93	88,07	0	2,08	7	7	3,418	24	0	
Итого:				3332,6	3238,5	3196,1	3164,05	0,07	74,45			110,30	912	0	
Средние:	79,82	45,93	33,88							7	7				

Дата	V1 м3	M1 т	V2 м3	M2 т	V3 м3	Mг т	Qo Гкал	ВНР ч	ВОС ч
17/0/1924:00	37778,36	36717,03	36230,26	35862,04	45,72	854,99	1229,54	14659	20
24/1/1924:00	41110,96	39955,53	39426,36	39026,09	45,79	929,44	1339,84	15571	20
Итого:	3332,6	3238,5	3196,1	3164,05	0,07	74,45	110,30	912	0

Представитель абонента
Директор ООО "УК "ДОМОУПРАВ"
/ _____ /
МП



Представитель теплоснабж.организации
/Ю.О. Мартовская/ _____
Подпись Ф.И.О.

25.11.19

ОТЧЕТ
о суточных параметрах теплоснабжения
18/10/19г.-24/11/19г.

Абонент:ООО "УК "ДОМОУПРАВ"

Договор N:8848

Адрес:40-летия Победы, 61 (ИТП-3)

Тип расходомера:ПРЭМ Ду 40

Тепловычислитель ВКТ-7 сет.N 001

Пределы измерений:

Поговорные расходы:

G под max = 2.00 м3/ч G под min = 1.00 м3/ч

Г сет.воды=_____т.сут Мгвс=_____т.сут

G обр max = 2.00 м3/ч G обр min = 1.00 м3/ч

Гхв= 0.00°C

G3 max = 2.00 м3/ч G3 min = 1.00 м3/ч

Заводской номер 00190929

ВВОД 1

СХЕМА ПОДКЛЮЧЕНИЯ 3

БД 1

ФТ=0

Т3=1

КС=0x48DA

ПО 2.7

Дата	t1	t2	dt	V1	M1	V2	M2	V3	Mг	P1	P2	Qo	ВНР	ВОС	НС
	°C	°C	°C	м3	т	м3	т	м3	т	кг/см2	кг/см2	Гкал	ч	ч	
11.10.2019	77,97	46,27	31,7	86,04	83,75	87,92	87,07	0	-3,32	7	7	2,655	24	0	
11.10.2019	78,33	47,88	30,45	103,42	100,65	106,25	105,07	0	-4,42	7	7	3,063	24	0	
21.10.2019	78,41	49,07	29,34	123,2	119,88	126,35	124,93	0	-5,05	7	7	3,515	24	0	
21.10.2019	77,82	50,43	27,39	121,82	118,61	125,03	123,55	0	-4,94	7	7	3,248	24	0	
21.10.2019	76,49	47,45	29,04	99,37	96,79	101,68	100,63	0	-3,84	7	7	2,811	24	0	
21.10.2019	76,14	47,58	28,56	99,67	97,1	102,1	101,07	0	-3,97	7	7	2,771	24	0	
21.10.2019	75,85	47,46	28,39	97,64	95,16	99,69	98,67	0	-3,51	7	7	2,701	24	0	
21.10.2019	76,08	47,3	28,78	93,97	91,57	96,09	95,06	0	-3,49	7	7	2,635	24	0	
21.10.2019	75,91	47,43	28,48	94,86	92,47	97,06	96,06	0	-3,59	7	7	2,631	24	0	
21.10.2019	76,11	47,79	28,32	95,27	92,85	97,56	96,55	0	-3,7	7	7	2,628	24	0	
21.10.2019	76,53	47,5	29,03	91,34	89	93,29	92,31	0	-3,31	7	7	2,582	24	0	
21.10.2019	76,02	47,68	28,34	96,66	94,18	98,53	97,49	0	-3,31	7	7	2,668	24	0	
31.10.2019	77,78	47,65	30,13	97,58	94,99	99,45	98,39	0	-3,4	7	7	2,861	24	0	
31.10.2019	78,08	49,39	28,69	115,41	112,32	117,87	116,53	0	-4,21	7	7	3,221	24	0	
01.11.2019	81,9	51,39	30,51	121,38	117,84	123,78	122,27	0	-4,43	7	7	3,599	24	0	
01.11.2019	83,05	51,45	31,6	120,08	116,49	122,48	120,95	0	-4,46	7	7	3,681	24	0	
03.11.2019	82,84	51,34	31,5	114,74	111,33	117,14	115,7	0	-4,37	7	7	3,509	24	0	
04.11.2019	82,55	49,51	33,04	104,89	101,8	106,91	105,68	0	-3,88	7	7	3,363	24	0	
05.11.2019	78,27	47,36	30,91	96,87	94,27	98,41	97,34	0	-3,07	7	7	2,914	24	0	
06.11.2019	77,95	46,66	31,29	90,49	88,08	91,84	90,88	0	-2,8	7	7	2,753	24	0	
07.11.2019	77,64	47,11	30,53	91,66	89,22	93,48	92,5	0	-3,28	7	7	2,721	24	0	
08.11.2019	77,45	47,23	30,22	97,37	94,83	99,66	98,61	0	-3,78	7	7	2,864	24	0	
09.11.2019	81,81	50,77	31,04	117,52	114,09	119,1	117,65	0	-3,56	7	7	3,543	24	0	
10.11.2019	83,36	51,91	31,45	119,57	115,98	121,42	119,9	0	-3,92	7	7	3,649	24	0	
11.11.2019	80,05	48,25	31,8	103,03	100,15	105,45	104,3	0	-4,15	7	7	3,184	24	0	
12.11.2019	78,58	48,6	29,98	104,92	102,09	106,97	105,76	0	-3,67	7	7	3,06	24	0	
13.11.2019	77,97	47,33	30,64	98,91	96,27	100,85	99,79	0	-3,52	7	7	2,947	24	0	
14.11.2019	82,44	54,39	28,05	151,06	146,61	154,31	152,19	0	-5,58	7	7	4,117	24	0	
15.11.2019	83,41	55,21	28,2	148,05	143,6	150,56	148,45	0	-4,85	7	7	4,054	24	0	
16.11.2019	81,01	48,98	32,03	106,28	103,27	107,87	106,67	0	-3,4	7	7	3,307	24	0	
17.11.2019	77,82	47	30,82	104,81	102,03	106,28	105,2	0	-3,17	7	7	3,142	24	0	
18.11.2019	78,45	47,79	30,66	110,91	107,92	112,75	111,49	0	-3,57	7	7	3,308	24	0	
19.11.2019	92,6	54,75	37,85	122,74	118,3	123,85	122,12	0	-3,82	7	7	4,482	24	0	
20.11.2019	97,23	57,84	39,39	133,19	127,93	134,31	132,26	0	-4,33	7	7	5,047	24	0	
21.11.2019	95,01	58,15	36,86	132,87	127,83	134,44	132,32	0	-4,49	7	7	4,719	24	0	
22.11.2019	86,94	52,01	34,93	115,93	112,15	117,95	116,48	0	-4,33	7	7	3,918	24	0	
23.11.2019	85,06	49,68	35,38	105,9	102,59	107,82	106,6	0	-4,01	7	7	3,631	24	0	
24.11.2019	84,57	49,46	35,11	108,64	105,3	110,44	109,16	0	-3,86	7	7	3,698	24	0	
Итого:				4138	4019,29	4216,9	4167,65	0	-148,36			#####	912	0	
Средние:	80,67	49,6	31,06							7	7				

Дата	V1	M1	V2	M2	V3	Mг	Qo	ВНР	ВОС
	м3	т	м3	т	м3	т	Гкал	ч	ч
17/11/2019:00	62631,91	60847,38	63822,81	63125,49	35,16	-2278,11	1971,25	21681	7
24/11/2019:00	66769,97	64866,67	68039,75	67293,14	35,16	-2426,47	2096,45	22593	7
Итого:	4138,06	4019,29	4216,94	4167,65	0	-148,36	125,20	912	0

Представитель абонента
Директор ООО "УК "Домоуправ"
И.О. Мартовская /
Подпись
М.П.
«Управляющая компания «Домоуправ» Челябинск»
Для документов
ИНН 7452136715
С ОГРАНИЧЕННОЙ ОТВЕТСТВЕННОСТЬЮ

Представитель теплоснабж.организации

И.О. Мартовская /
Подпись
25.11.19
И.О. Мартовская /
Ф.И.О.

ОТЧЕТ

о суточных параметрах теплоснабжения

18/10/19г.-24/11/19г.

Абонент: ООО "УК "Домоуправ"

Договор N: 8848

Адрес: Университетская Набережная, 85 (ИТП-3) 79 стр.

Прибор: КАРАТ-307

Серийный номер: 15164617


Посуточный архив

Дата	G1	G2	Gd1	T1	T2	Td1	P1	P2	Q1	V1	V2	Наработка
	т	т	т	°С	°С	°С	Мпа	Мпа	Гкал	м3	м3	
18.10.2019	59,64967	59,64967	0	77,54873	46,118	31,43072	0,974359	0,786907	2,0358	60,961	60,39101	24
19.10.2019	70,67575	70,67575	0	77,91416	43,38216	34,53201	0,972424	0,805403	2,441062	72,22902	71,57501	24
20.10.2019	79,69048	79,69048	0	77,6583	43,59984	34,05844	0,992076	0,832519	2,706901	81,41401	80,72701	24
21.10.2019	68,77129	68,77129	0	76,67298	42,37603	34,29695	0,99452	0,822437	2,359136	70,206	69,63501	24
22.10.2019	69,38042	69,38042	0	75,76677	42,32438	33,4424	0,984868	0,817039	2,321493	70,784	70,25501	24
23.10.2019	70,30407	70,30407	0	75,50693	43,12004	32,38689	0,992532	0,820832	2,276044	71,71601	71,21401	24
24.10.2019	68,23462	68,23462	0	75,31792	43,49026	31,82765	0,988878	0,818913	2,171314	69,59501	69,131	24
25.10.2019	68,76607	68,76607	0	75,59552	43,39653	32,19899	1,019082	0,85012	2,214598	70,14801	69,66502	24
26.10.2019	66,92889	66,92889	0	75,56997	43,22398	32,34599	0,997902	0,828743	2,165783	68,273	67,80001	24
27.10.2019	64,56747	64,56747	0	75,53993	43,39691	32,14301	0,981326	0,814862	2,074496	65,86501	65,412	24
28.10.2019	62,95941	62,95941	0	75,95573	43,33849	32,61725	0,9963	0,812402	2,054163	64,24001	63,782	24
29.10.2019	66,5155	66,5155	0	75,66538	43,62066	32,04474	0,985151	0,827081	2,129329	67,85801	67,39002	24
30.10.2019	62,99721	62,99721	0	77,23142	42,90454	34,32688	0,998206	0,826378	2,162947	64,32501	63,81201	24
31.10.2019	72,31298	72,31298	0	78,12025	43,84338	34,27687	0,960541	0,836122	2,478986	73,88501	73,27703	24
01.11.2019	68,03276	68,03276	0	82,26082	43,20882	39,05201	0,970664	0,81723	2,65258	69,67302	68,93801	24
02.11.2019	67,36398	67,36398	0	82,37299	43,30168	39,07132	0,98959	0,827118	2,631612	68,99101	68,26402	24
03.11.2019	64,38257	64,38257	0	81,9296	42,75354	39,17608	1,006462	0,817942	2,523776	65,913	65,232	24
04.11.2019	60,36913	60,36913	0	80,59309	41,47192	39,12116	1,009566	0,818736	2,36563	61,74901	61,135	24
05.11.2019	65,18227	65,18227	0	77,11391	41,91103	35,20288	1,000964	0,829032	2,29536	66,52801	66,01901	24
06.11.2019	64,6825	64,6825	0	77,1563	42,14383	35,01248	0,996369	0,837784	2,263839	66,01801	65,521	24
07.11.2019	64,68662	64,68662	0	77,11887	42,51087	34,608	0,992275	0,833167	2,239631	66,024	65,533	24
08.11.2019	83,5796	83,5796	0	77,94462	44,53341	33,41122	0,965364	0,845088	3,784788	85,37799	84,73701	24
09.11.2019	95,45186	95,45186	0	82,69516	47,4123	35,28286	0,948628	0,841642	3,354368	97,80099	96,89301	24
10.11.2019	65,9521	65,9521	0	82,39291	42,17442	40,21848	0,978384	0,817236	2,648895	67,534	66,818	24
11.11.2019	72,20913	72,20913	0	78,35836	43,11972	35,23862	0,980612	0,849241	2,52714	73,756	73,174	24
12.11.2019	75,98005	75,98005	0	78,28051	44,08881	34,1917	0,998947	0,816824	2,596219	77,60999	77,026	24
13.11.2019	93,99566	93,99566	0	78,28285	46,31582	31,96704	0,96377	0,831075	2,972389	96,06199	95,378	24
14.11.2019	118,0104	118,0104	0	83,3702	52,07167	31,29854	0,931127	0,850517	3,684249	121,029	119,99	24
15.11.2019	93,74368	93,74368	0	82,77953	47,40275	35,37678	0,994889	0,841626	3,308462	96,07599	95,12998	24
16.11.2019	75,45123	75,45123	0	78,95403	43,42389	35,53014	1,003629	0,839148	2,66616	77,116	76,448	24
17.11.2019	79,78956	79,78956	0	77,48333	43,67601	33,80733	0,992598	0,849248	2,695684	81,478	80,855	24
18.11.2019	109,9429	109,9429	0	81,21046	49,00034	32,21014	0,929185	0,862827	3,464287	112,641	111,721	24
19.11.2019	131,6324	131,6324	0	95,41094	60,4765	34,93444	0,927923	0,896643	4,597415	136,131	134,393	24
20.11.2019	112,3087	112,3087	0	96,74044	57,65198	39,08846	0,934076	0,876186	4,366444	116,227	114,541	24
21.11.2019	86,26431	86,26431	0	91,89143	50,0414	41,85002	0,949155	0,852126	3,601393	88,92901	87,681	24
22.11.2019	87,01802	87,01802	0	85,15937	47,68366	37,4757	0,951215	0,841191	3,261888	89,30001	88,336	24
23.11.2019	81,07974	81,07974	0	84,34094	45,40957	38,93138	0,975488	0,838283	3,152206	83,14902	82,239	24
24.11.2019	84,68842	84,68842	0	84,31617	46,40547	37,9107	0,971934	0,841834	3,204077	86,85999	85,93301	24
Итого:	2953,55	2953,55							103,45	3023,47	2996,00	912,00
Средние:				80,22	45,17	35,05	0,98	0,83	2,72			

Дата	Qобщ	V1	V2	Vd	G1	G2	Gподп	VHP
	Гкал	м3	м3	м3	т	т	т	ч
17.10.2019	26,83	895,37	886,58	8,79	876,20	876,20	0,00	
24.11.2019	130,28	3918,84	3882,58	36,26	3829,75	3829,75	0,00	
ИТОГО:	103,45	3023,47	2996,00	27,47	2953,55	2953,55	0,00	912,00

Представитель абонента
Генеральный директор ООО "УК "Домоуправ"

Представитель теплоснабж. организации



Ю.О. Март
Подпись
25.11.19

Ю.О. Мартовская/
Ф.И.О.

ОТЧЕТ

о суточных параметрах теплоснабжения

18/10/19г.-24/11/19г.

Абонент: ООО "Трест Магнитострой"

Договор №: т-515688

Адрес: Университетская Набережная, 59 (ИТП-1) 59 стр.

Прибор: КАРАТ-307

Серийный номер: 15194617

Посуточный архив

Дата	G1	G2	Gd1	T1	T2	Td1	P1	P2	Q1	V1	V2	Наработка
	т	т	т	°С	°С	°С	Мпа	Мпа	Гкал	м3	м3	ч
18.10.2019	143,44	143,44	0,00	76,61	49,82	26,80	1,03	0,76	4,13	148,15	143,87	24
19.10.2019	171,79	171,79	0,00	77,09	47,25	29,83	1,04	0,78	5,14	177,34	172,44	24
20.10.2019	191,80	191,80	0,00	77,47	47,96	29,51	1,05	0,79	5,64	197,95	192,68	24
21.10.2019	202,34	202,34	0,00	76,83	48,63	28,20	1,05	0,80	5,61	208,77	203,35	24
22.10.2019	172,43	172,43	0,00	75,47	46,76	28,70	1,04	0,79	4,96	177,98	172,89	24
23.10.2019	171,36	171,36	0,00	75,16	46,95	28,21	1,04	0,79	4,84	176,86	171,81	24
24.10.2019	216,80	216,80	0,00	75,14	51,80	23,34	1,05	0,80	4,47	223,24	218,91	24
25.10.2019	166,03	166,03	0,00	74,92	46,93	27,99	1,05	0,80	4,53	170,92	167,00	24
26.10.2019	165,03	165,03	0,00	74,91	46,26	28,65	1,06	0,82	4,73	169,92	165,78	24
27.10.2019	159,39	159,39	0,00	75,16	45,92	29,24	1,04	0,79	4,66	164,21	160,02	24
28.10.2019	157,47	157,47	0,00	75,29	46,62	28,67	1,05	0,79	4,52	162,30	158,09	24
29.10.2019	150,87	150,87	0,00	75,13	45,78	29,35	1,04	0,80	4,43	155,53	151,36	24
30.10.2019	156,84	156,84	0,00	76,26	45,88	30,38	1,06	0,79	4,76	161,72	157,43	24
31.10.2019	180,13	180,13	0,00	76,87	47,24	29,63	1,04	0,81	5,35	185,63	181,08	24
01.11.2019	191,89	191,89	0,00	80,26	48,56	31,69	1,02	0,79	6,00	198,02	193,18	24
02.11.2019	190,15	190,15	0,00	81,92	48,45	33,48	1,04	0,79	6,32	196,51	191,37	24
03.11.2019	185,32	185,32	0,00	81,68	48,18	33,50	1,06	0,79	6,15	191,55	186,44	24
04.11.2019	168,45	168,45	0,00	81,49	45,98	35,51	1,07	0,78	5,94	174,24	169,14	24
05.11.2019	155,91	155,91	0,00	77,88	45,28	32,60	1,06	0,80	5,09	161,06	156,31	24
06.11.2019	160,57	160,57	0,00	76,93	45,34	31,59	1,05	0,80	5,08	165,76	161,01	24
07.11.2019	159,48	159,48	0,00	76,67	45,57	31,09	1,06	0,81	4,96	164,60	159,95	24
08.11.2019	163,56	163,56	0,00	76,38	46,03	30,35	1,04	0,81	4,96	168,72	164,12	24
09.11.2019	192,77	192,77	0,00	79,85	48,31	31,54	1,03	0,81	6,04	199,00	193,93	24
10.11.2019	197,73	197,73	0,00	82,25	48,93	33,32	1,02	0,79	6,42	204,41	199,08	24
11.11.2019	170,09	170,09	0,00	80,21	46,70	33,51	1,04	0,80	5,67	175,79	170,80	24
12.11.2019	201,90	201,90	0,00	77,21	48,15	29,06	1,05	0,80	5,81	208,05	203,14	24
13.11.2019	184,34	184,34	0,00	76,82	46,93	29,89	1,06	0,79	5,51	190,05	185,21	24
14.11.2019	285,18	285,18	0,00	80,85	55,68	25,17	0,99	0,80	7,25	293,83	288,62	24
15.11.2019	284,75	284,75	0,00	82,47	55,23	27,24	1,03	0,82	7,58	293,70	288,27	24
16.11.2019	187,37	187,37	0,00	80,80	47,45	33,35	1,07	0,80	6,15	193,59	188,44	24
17.11.2019	182,85	182,85	0,00	76,41	45,83	30,57	1,06	0,82	5,60	188,43	183,65	24
18.11.2019	202,86	202,86	0,00	76,95	47,44	29,51	1,02	0,82	5,94	208,93	204,11	24
19.11.2019	306,97	306,97	0,00	90,03	60,47	29,56	0,98	0,85	9,08	318,02	311,72	24
20.11.2019	295,93	295,93	0,00	96,24	63,13	33,11	1,01	0,85	9,79	307,95	300,88	24
21.11.2019	257,36	257,36	0,00	94,24	58,59	35,65	1,02	0,81	8,85	267,72	261,07	24
22.11.2019	209,95	209,95	0,00	86,88	51,37	35,51	1,01	0,81	7,46	217,58	211,68	24
23.11.2019	195,88	195,88	0,00	83,76	49,02	34,74	1,04	0,80	6,76	202,70	197,17	24
24.11.2019	196,78	196,78	0,00	83,22	48,22	35,00	1,04	0,80	6,87	203,55	198,00	24
Итого:	7333,74	7333,74							223,04	7574,28	7384,00	912,00
Средние:				79,57	48,91	30,66	1,04	0,80				
Дата	Qобщ	V1	V2	Vd	G1	G2	Gподп	VНП				
	Гкал	м3	м3	м3	т	т	т	ч				
17.10.2019	760,80	43326,69	42820,79	505,91	42124,02	42124,00	0,02					
24.11.2019	983,84	50900,97	50204,79	696,19	49457,76	49457,74	0,02					
ИТОГО:	223,04	7574,28	7384,00	190,28	7333,74	7333,74	0,00	912,00				

Прибор: КАРАТ-306

Серийный номер: 15044617

Нежилые помещения

Дата	Qобщ	V1	V2	Vd	G1	G2	Gподп	VНП
	Гкал	м3	м3	м3	т	т	т	ч
17.10.2019	5,86	421,73	413,86	18,67	405,82	405,79	0,03	
24.11.2019	14,24	1079,74	1064,03	26,51	1046,09	1046,06	0,03	
ИТОГО:	8,38	658,01	650,17	7,84	640,27	640,27	0,00	

Представитель абонента
 Генеральный директор ООО "УК "Домоуправ"
 А.Н. Клименко/
 Ф.И.О.

Представитель теплоснабж. организации

Ю.О. Мартковская
 Подпись

/Ю.О. Мартковская/
 Ф.И.О.

25.11.19

ОТЧЕТ

о суточных параметрах теплоснабжения

18/10/19г.-24/11/19г.

Абонент: ООО "Трест Магнитострой"

Договор N: т-515688

Адрес: Университетская Набережная, 52 (ИТП-2) 33 стр.

Прибор: КАРАТ-306

Серийный номер: 01511518

Посуточный архив

Дата	G1	G2	Gd1	T1	T2	Td1	P1	P2	Q1	V1	V2	Нароботка
	т	т	т	°С	°С	°С	Мпа	Мпа	кг/см2	м3	м3	
18.10.2019	125,97	125,97	0,00	78,60	44,20	34,39	1,06	0,76	4,34	129,47	126,95	24
19.10.2019	159,99	159,99	0,00	78,86	46,51	32,35	1,01	0,76	5,15	164,50	161,38	24
20.10.2019	188,53	188,53	0,00	78,90	48,01	30,89	1,02	0,77	5,78	193,81	190,33	24
21.10.2019	180,45	180,45	0,00	78,20	47,31	30,90	1,02	0,78	5,50	185,43	182,13	24
22.10.2019	135,82	135,82	0,00	76,95	44,03	32,91	1,02	0,77	4,47	139,51	136,80	24
23.10.2019	135,97	135,97	0,00	76,61	43,86	32,75	1,01	0,77	4,46	139,63	136,95	24
24.10.2019	136,30	136,30	0,00	76,33	43,95	32,38	1,02	0,78	4,42	139,95	137,28	24
25.10.2019	135,64	135,64	0,00	76,61	44,12	32,50	1,03	0,78	4,41	139,31	136,61	24
26.10.2019	134,85	134,85	0,00	76,40	44,51	31,90	1,04	0,80	4,30	138,51	135,82	24
27.10.2019	131,46	131,46	0,00	76,63	44,54	32,09	1,01	0,77	4,22	135,02	132,43	24
28.10.2019	129,84	129,84	0,00	77,06	44,96	32,11	1,02	0,77	4,17	133,41	130,80	24
29.10.2019	135,65	135,65	0,00	76,58	44,70	31,88	1,01	0,78	4,33	139,34	136,63	24
30.10.2019	137,92	137,92	0,00	78,30	44,73	33,57	1,03	0,77	4,63	141,84	138,91	24
31.10.2019	168,55	168,55	0,00	78,55	46,97	31,58	1,01	0,79	5,29	173,32	170,00	24
01.11.2019	184,15	184,15	0,00	82,56	49,17	33,39	1,00	0,78	6,12	189,80	185,98	24
02.11.2019	187,53	187,53	0,00	83,60	49,76	33,83	1,01	0,77	6,30	193,39	189,48	24
03.11.2019	177,57	177,57	0,00	83,37	49,13	34,24	1,03	0,78	6,06	183,11	179,33	24
04.11.2019	161,31	161,31	0,00	83,16	47,32	35,85	1,04	0,77	5,78	166,31	162,77	24
05.11.2019	133,31	133,31	0,00	78,88	43,82	35,06	1,04	0,78	4,66	137,09	134,27	24
06.11.2019	129,34	129,34	0,00	78,60	43,87	34,73	1,03	0,78	4,49	133,00	130,26	24
07.11.2019	130,89	130,89	0,00	78,21	43,93	34,28	1,03	0,79	4,49	134,56	131,82	24
08.11.2019	145,10	145,10	0,00	78,00	44,38	33,62	1,01	0,79	4,86	149,13	146,19	24
09.11.2019	192,09	192,09	0,00	82,32	48,93	33,39	1,00	0,79	6,41	197,91	194,03	24
10.11.2019	181,60	181,60	0,00	83,90	48,14	35,76	0,99	0,77	6,38	187,29	183,41	24
11.11.2019	163,77	163,77	0,00	81,01	46,22	34,79	1,01	0,78	5,66	168,62	165,14	24
12.11.2019	154,41	154,41	0,00	79,18	45,51	33,67	1,03	0,78	5,15	158,84	155,63	24
13.11.2019	148,53	148,53	0,00	78,56	44,53	34,04	1,03	0,77	5,05	152,75	149,62	24
14.11.2019	239,88	239,88	0,00	82,69	52,06	30,63	0,97	0,79	7,31	247,16	242,78	24
15.11.2019	225,89	225,89	0,00	83,86	51,53	32,34	1,00	0,80	7,22	232,99	228,44	24
16.11.2019	153,62	153,62	0,00	81,66	45,39	36,26	1,04	0,78	5,55	158,37	154,74	24
17.11.2019	140,57	140,57	0,00	78,34	43,22	35,12	1,03	0,80	4,93	144,64	141,41	24
18.11.2019	182,13	182,13	0,00	78,99	46,32	32,67	0,99	0,80	5,91	187,39	183,60	24
19.11.2019	303,43	303,43	0,00	93,47	60,72	32,75	0,95	0,83	9,87	314,87	308,58	24
20.11.2019	269,33	269,33	0,00	98,01	60,20	37,81	0,98	0,83	10,05	280,26	273,88	24
21.11.2019	246,82	246,82	0,00	95,59	57,93	37,66	0,99	0,80	9,28	256,39	250,61	24
22.11.2019	248,75	248,75	0,00	87,74	55,85	31,89	0,98	0,79	7,94	257,04	252,21	24
23.11.2019	246,44	246,44	0,00	85,89	55,72	30,17	1,01	0,78	7,45	254,36	249,83	24
24.11.2019	245,85	245,85	0,00	85,37	55,61	29,77	1,01	0,78	7,34	253,71	249,19	24
Итого:	6629,24	6629,24							219,75	6832,03	6696,22	912,00
Средние:				81,25	47,94	33,31						

Дата	Общ	V1	V2	Vd	G1	G2	Gподп	ВНР
	Гкал	м3	м3	м3	т	т	т	ч
17.10.2019	404,92	18114,19	17873,64	240,55	17666,91	17667,88	-0,96	
24.11.2019	624,67	24946,22	24569,86	376,36	24296,15	24297,11	-0,96	
ИТОГО:	219,75	6832,03	6696,22	135,81	6629,24	6629,24	0,00	912,00

Представитель абонента

Генеральный директор ООО "УК" Домоуправ"

А.Н. Клименко/

Ф.И.О.

Представитель теплоснабж. организации

Ю.О. Мартов

Ю.О. Мартовская/

Ф.И.О.

Подпись

25.11.19



ОТЧЕТ
о суточных параметрах теплоснабжения

18/10/19г. - 24/11/19г.

Абонент: ООО "УК" ДОМОУПРАВ"
Адрес: Ун. Набер. 52-3
Тепловычислитель ВКТ-7 сет. N 099
Договорные расходы:

Договор N: 8848
Тип расходомера: _____
Пределы измерений:

М сет. воды = _____ т.сут Мгвс = _____ т.сут
Тхв = 0.00 °C

G под max = 2.00 м3/ч G под min = 1.00 м3/ч
G обр max = 2.00 м3/ч G обр min = 1.00 м3/ч
G3 max = 2.00 м3/ч G3 min = 1.00 м3/ч

Заводской номер 00229000 ВВОД 1 СХЕМА ПОДКЛЮЧЕНИЯ 3 БД 1 ФТ=2 ТЗ=1 КС=0x20FA ПО 2.7

Дата	t1	t2	dt	V1	M1	V2	M2	V3	Mг	Qo	ВНР	ВОС
	°C	°C	°C	м3	т	м3	т	м3	т	Гкал	ч	ч
18.10.2019	78,37	54,26	24,11	273,8	266,44	269,1	265,42	0	1,02	6,398	24	0
19.10.2019	78,55	53,89	24,66	285,8	278,11	280,8	277,02	0,01	1,09	6,831	24	0
20.10.2019	78,54	52,87	25,67	288,6	280,8	283,2	279,49	0	1,31	7,173	24	0
21.10.2019	77,87	53,23	24,64	293,3	285,52	287,9	284,13	0	1,39	6,998	24	0
22.10.2019	76,69	52,68	24,01	289	281,52	283,8	280,14	0	1,38	6,727	24	0
23.10.2019	76,35	52,89	23,46	291,4	283,93	286,2	282,47	0,01	1,46	6,628	24	0
24.10.2019	76,08	52,89	23,19	284,5	277,23	279,7	276,06	0	1,17	6,4	24	0
25.10.2019	76,35	52,87	23,48	279,9	272,71	274,9	271,35	0	1,36	6,37	24	0
26.10.2019	76,13	52,6	23,53	275,6	268,59	270,8	267,32	0	1,27	6,288	24	0
27.10.2019	76,34	52,96	23,38	270	263,08	265,4	261,92	0	1,16	6,122	24	0
28.10.2019	76,8	54,02	22,78	265,3	258,41	260,8	257,27	0	1,14	5,858	24	0
29.10.2019	76,3	53,47	22,83	268,1	261,23	263,5	260,03	0,01	1,2	5,933	24	0
30.10.2019	78,04	53,92	24,12	269,7	262,5	264,9	261,33	0	1,17	6,304	24	0
31.10.2019	78,22	54,03	24,19	283,9	276,29	278,9	275,14	0	1,15	6,655	24	0
01.11.2019	82,24	55,49	26,75	283,4	275,07	278	274,03	0	1,04	7,333	24	0
02.11.2019	83,23	55,86	27,37	283,6	275,12	278,1	274,09	0,01	1,03	7,507	24	0
03.11.2019	83,02	55,69	27,33	285	276,5	279,6	275,6	0,01	0,9	7,535	24	0
04.11.2019	82,88	55,04	27,84	287,2	278,68	281,9	277,92	0	0,76	7,739	24	0
05.11.2019	78,63	53,53	25,1	285,3	277,57	280,5	276,78	0,24	0,79	6,943	24	0
06.11.2019	78,38	53,58	24,8	279	271,51	274,4	270,74	0	0,77	6,712	24	0
07.11.2019	77,97	51,14	26,83	236,6	230,3	232,4	229,55	0,01	0,75	6,157	24	0
08.11.2019	77,64	48,33	29,31	196,8	191,6	193,3	191,21	0,01	0,39	5,602	24	0
09.11.2019	81,92	48,47	33,45	194,1	188,44	190,1	187,99	0	0,45	6,286	24	0
10.11.2019	83,5	48,24	35,26	194,7	188,84	190,5	188,45	0,02	0,39	6,641	24	0
11.11.2019	80,62	48,44	32,18	197,2	191,62	193,3	191,17	0,01	0,45	6,148	24	0
12.11.2019	78,97	50,36	28,61	242	235,41	235,3	232,52	0	2,89	6,65	24	0
13.11.2019	78,26	51,04	27,22	291,2	283,39	280,5	277,12	0,12	6,27	7,542	24	0
14.11.2019	82,26	49,19	33,07	259,9	252,27	249,7	246,86	0,2	5,41	8,165	24	0
15.11.2019	83,39	51,16	32,23	269,9	261,8	259,4	256,25	0,03	5,55	8,261	24	0
16.11.2019	81,22	51,84	29,38	282,7	274,62	271,9	268,49	0	6,13	7,887	24	0
17.11.2019	78,03	50,75	27,28	292,7	284,87	282	278,59	0,04	6,28	7,597	24	0
18.11.2019	78,62	50,54	28,08	281,3	273,67	270,9	267,68	0,15	5,99	7,515	24	0
19.11.2019	93,01	53,8	39,21	266,7	256,95	254,8	251,35	0	5,6	9,864	24	0
20.11.2019	97,52	55,79	41,73	275,1	264,21	262,1	258,31	0	5,9	10,799	24	0
21.11.2019	95,16	54,96	40,2	277,9	267,39	265	261,29	0	6,1	10,519	24	0
22.11.2019	87,22	52,3	34,92	273	264,12	261,1	257,77	0,02	6,35	9,004	24	0
23.11.2019	85,39	51	34,39	265,2	256,91	253,9	250,81	0	6,1	8,628	24	0
24.11.2019	84,83	48,82	36,01	246,8	239,15	236,3	233,66	0	5,49	8,416	24	0
Итого:				10166	9876,37	9904,9	9777,32	0,9	99,05	276,14	912	0
Средние:	80,9	52,41	28,48									

Дата	V1	M1	V2	M2	V3	Mг	Qo	ВНР	ВОС
	м3	т	м3	т	м3	т	Гкал	ч	ч
17/10/1924:00	63309	61434,62	61936,9	61276,88	24,94	157,74	2126,66	9802	2
24/11/1924:00	73475,2	71310,99	71841,8	71054,2	25,84	256,79	2402,80	10714	2
Итого:	10166,2	9876,37	9904,9	9777,32	0,9	99,05	276,14	912	0

Представитель абонента
Генеральный директор ООО "УК" Домоуправ"

Представитель теплоснабж. организации

Подпись _____ Ф.И.О. А.Н. Клименко/
М.П. «Управляющая компания «Домоуправ» Челябинск»
Для документов
ИНН 7452136718
С ОГРАНИЧЕННОЙ ОТВЕТСТВЕННОСТЬЮ

Подпись _____ Ф.И.О. Ю.О. Мартовская/
25.11.19

ОТЧЕТ
о суточных параметрах теплоснабжения
18/10/19г.-24/11/19г.

Абонент: ООО "УК" ДОМОУПРАВ"
Адрес: Ун. Набер. 52-1
Тепловычислитель ВКТ-7 сет. N 001
Договорные расходы:
М сет. воды= _____ т.сут Мгвс= _____ т.сут
Тхв= 0.00 °С

Договор N: 8848
Тип расходомера: _____
Пределы измерений:
G под max = 2.00 м3/ч G под min = 1.00 м3/ч
G обр max = 2.00 м3/ч G обр min = 1.00 м3/ч
G3 max = 2.00 м3/ч G3 min = 1.00 м3/ч

Заводской номер 00258828 ВВОД 1 СХЕМА ПОДКЛЮЧЕНИЯ 3 БД 1 ФТ=0 ТЗ=1 КС=0хD14С ПО 2.7

Дата	t1 °С	t2 °С	dt °С	V1 м3	M1 т	V2 м3	M2 т	V3 м3	Mг т	Qo Гкал	DI м3	ВНР ч	ВОС ч
18.10.2019	78,53	54,1	24,43	255,1	248,19	249,4	246,01	0	2,18	6,062	0	24	0
19.10.2019	78,67	52,96	25,71	252,4	245,59	246,8	243,58	0	2,01	6,314	0	24	0
20.10.2019	78,64	52,15	26,49	265,5	258,32	259,2	255,9	0	2,42	6,843	0	24	0
21.10.2019	77,98	52,29	25,69	266,4	259,32	260,3	256,98	0	2,34	6,66	0	24	0
22.10.2019	76,82	52,33	24,49	269,5	262,5	263,7	260,35	0	2,15	6,43	0	24	0
23.10.2019	76,48	52,51	23,97	273,6	266,56	267,8	264,36	0	2,2	6,387	0	24	0
24.10.2019	76,22	53,34	22,88	276,2	269,13	270,5	266,93	0	2,2	6,157	0	24	0
25.10.2019	76,49	53,5	22,99	271,6	264,59	266,1	262,56	0	2,03	6,081	0	24	0
26.10.2019	76,29	53,32	22,97	272,4	265,42	266,9	263,39	0	2,03	6,095	0	24	0
27.10.2019	76,49	53,02	23,47	267,3	260,4	261,9	258,47	0	1,93	6,109	0	24	0
28.10.2019	76,95	53,46	23,49	255,5	248,87	250,3	246,98	0	1,89	5,844	0	24	0
29.10.2019	76,43	53,61	22,82	262,2	255,43	257	253,59	0	1,84	5,827	0	24	0
30.10.2019	78,16	53,68	24,48	249,2	242,52	243,9	240,63	0	1,89	5,935	0	24	0
31.10.2019	78,34	52,81	25,53	252,2	245,42	246,9	243,71	0	1,71	6,263	0	24	0
01.11.2019	82,33	53,59	28,74	247,7	240,4	241,8	238,58	0	1,82	6,911	0	24	0
02.11.2019	83,34	53,32	30,02	252,8	245,22	246,6	243,34	0	1,88	7,365	0	24	0
03.11.2019	83,13	53,32	29,81	258,6	250,87	252,2	248,88	0	1,99	7,48	0	24	0
04.11.2019	82,95	53,19	29,76	258,6	250,91	252,4	249,08	0	1,83	7,469	0	24	0
05.11.2019	78,68	53	25,68	265,5	258,32	259,8	256,42	0	1,9	6,635	0	24	0
06.11.2019	78,47	52,84	25,63	270,8	263,5	265	261,56	0	1,94	6,756	0	24	0
07.11.2019	78,11	53,16	24,95	287,5	279,79	281,6	277,89	0	1,9	6,977	0	24	0
08.11.2019	77,86	53,46	24,4	286,3	278,7	280,7	276,98	0	1,72	6,799	0	24	0
09.11.2019	82,1	53,45	28,65	276,7	268,58	270,4	266,8	0	1,78	7,699	0	24	0
10.11.2019	83,7	53,49	30,21	277,1	268,72	270,6	267,01	0	1,71	8,117	0	24	0
11.11.2019	80,71	54,02	26,69	270,1	262,42	264,4	260,81	0	1,61	7,005	0	24	0
12.11.2019	79,1	53,17	25,93	313,9	305,33	307,3	303,3	0	2,03	7,917	0	24	0
13.11.2019	78,45	53,53	24,92	318,4	309,82	312	307,86	0	1,96	7,717	0	24	0
14.11.2019	82,47	52,91	29,56	301,7	292,82	294,5	290,67	0	2,15	8,655	0	24	0
15.11.2019	83,57	53,8	29,77	311,7	302,28	303,8	299,7	0	2,58	9,004	0	24	0
16.11.2019	81,26	53,3	27,96	304,7	295,96	297,4	293,49	0	2,47	8,277	0	24	0
17.11.2019	78,23	52,9	25,33	337,7	328,67	330,2	325,88	0	2,79	8,326	0	24	0
18.11.2019	78,8	52,64	26,16	321,9	313,18	314,7	310,66	0	2,52	8,191	0	24	0
19.11.2019	93,09	54,93	38,16	304,1	292,97	294,7	290,58	0	2,39	11,189	0	24	0
20.11.2019	97,57	56,27	41,3	306,5	294,36	296,3	291,95	0	2,41	12,178	0	24	0
21.11.2019	95,22	54,01	41,21	276,5	266	267,7	264,07	0	1,93	10,976	0	24	0
22.11.2019	87,31	52,74	34,57	286,5	277,16	278,7	275,08	0	2,08	9,587	0	24	0
23.11.2019	85,55	52,15	33,4	270,6	262,08	263,6	260,24	0	1,84	8,753	0	24	0
24.11.2019	85,01	50,69	34,32	262,7	254,53	256	252,93	0	1,6	8,735	0	24	0
Итого:				10557	10254,8	10313	10177,2	0	77,65	285,73	0	912	0
Средние:	81,03	53,23	27,8										

Дата	V1	M1	V2	M2	V3	Mг	Qo	DI	ВНР	ВОС
	м3	т	м3	т	м3	т	Гкал	м3	ч	ч
17/10/1924:00	28444,3	27763,78	27987,7	27524,4	0	239,38	373,00	0	3418	100
24/11/1924:00	39002	38018,63	38300,8	37701,6	0	317,03	658,72	0	4330	100
Итого:	10557,7	10254,85	10313,1	10177,2	0	77,65	285,73	0	912	0

Представитель абонента
Генеральный директор ООО "УК" Домоуправ"

А.Н. Клименко/
Ф.И.О.

Представитель теплоснабж. организации

Ю.О. Мартовская/
Ф.И.О.



Ю.О. Мартовская
25.11.19

ОТЧЕТ
о суточных параметрах теплоснабжения
18/10/19г.-24/11/19г.

Абонент: ООО "УК" ДОМОУПРАВ"
Адрес: Наркома Малыш № 8
Тепловычислитель ВКТ-7 сет. N 001
Договорные расходы:
M сет. воды= _____ т.сут Mгвс= _____ т.сут
Тхв= 0,00°C

Договор №: 8848
Тип расходомера: _____
Пределы измерений:
G под max = 2.00 м3/ч G под min = 1.00 м3/ч
G обр max = 2.00 м3/ч G обр min = 1.00 м3/ч
G3 max = 2.00 м3/ч G3 min = 1.00 м3/ч

Заводской номер 00255352 ВВОД 1 СХЕМА ПОДКЛЮЧЕНИЯ 3 БД 1 ФТ=0 ТЗ=1 КС=0x8C2F ПО 2.7

Дата	t1	t2	dt	V1	M1	V2	M2	V3	Mг	Qo	ВНР	ВОС
	°C	°C	°C	м3	т	м3	т	м3	т	Гкал	ч	ч
18.10.2019	78,7	45,72	32,98	190,8	185,65	182,3	180,54	0	5,11	6,12	24	0
19.10.2019	78,87	45,69	33,18	209,8	204,08	201,3	199,35	0	4,73	6,767	24	0
20.10.2019	78,82	45,88	32,94	233,5	227,15	224,4	222,16	0	4,99	7,477	24	0
21.10.2019	78,19	46,42	31,77	233,1	226,85	223,7	221,46	0	5,39	7,199	24	0
22.10.2019	76,99	45,52	31,47	210	204,51	197,1	195,22	0	9,29	6,433	24	0
23.10.2019	76,63	45,67	30,96	204,7	199,4	192,5	190,6	0	8,8	6,167	24	0
24.10.2019	76,38	45,79	30,59	209	203,64	196,8	194,89	0,01	8,75	6,226	24	0
25.10.2019	76,66	45,93	30,73	201,9	196,7	190,1	188,21	0	8,49	6,039	24	0
26.10.2019	76,45	45,82	30,63	201,4	196,22	190,2	188,31	0	7,91	6,004	24	0
27.10.2019	76,64	45,74	30,9	199,8	194,64	181,1	179,33	0	15,31	6,006	24	0
28.10.2019	77,11	46,14	30,97	194	188,93	174,6	172,87	0	16,06	5,845	24	0
29.10.2019	76,6	46,35	30,25	197,8	192,69	182,1	180,25	0	12,44	5,823	24	0
30.10.2019	78,33	45,82	32,51	190,1	184,99	175,2	173,47	0	11,52	6,01	24	0
31.10.2019	78,54	46,05	32,49	214,1	208,32	200,2	198,2	0	10,12	6,765	24	0
01.11.2019	82,5	46,96	35,54	224,3	217,68	210,2	208	0	9,68	7,734	24	0
02.11.2019	83,54	46,6	36,94	223,5	216,76	209	206,86	0	9,9	8,007	24	0
03.11.2019	83,34	46,45	36,89	220,7	214,08	206,3	204,19	0	9,89	7,895	24	0
04.11.2019	83,12	45	38,12	211,4	205,09	197	195,13	0	9,96	7,816	24	0
05.11.2019	78,83	45,42	33,41	207,2	201,58	193,8	191,93	0	9,65	6,73	24	0
06.11.2019	78,61	44,88	33,73	192,6	187,41	179,3	177,61	0	9,8	6,319	24	0
07.11.2019	78,25	45,1	33,15	194,8	189,6	181,7	179,98	0	9,62	6,28	24	0
08.11.2019	78	45,29	32,71	194,2	189,04	181,4	179,68	0	9,36	6,178	24	0
09.11.2019	82,32	44,98	37,34	204,7	198,7	191,5	189,68	0,01	9,02	7,418	24	0
10.11.2019	83,87	45,2	38,67	214,3	207,79	201	199,06	0	8,73	8,034	24	0
11.11.2019	80,63	45,5	35,13	208,7	202,82	195,9	194,01	0,15	8,81	7,119	24	0
12.11.2019	79,17	45,89	33,28	213,6	207,76	201,1	199,12	0	8,64	6,912	24	0
13.11.2019	78,55	45,54	33,01	210,2	204,53	197,9	195,98	0	8,55	6,748	24	0
14.11.2019	82,69	47,93	34,76	254,1	246,57	242	239,4	0	7,17	8,572	24	0
15.11.2019	83,78	48,87	34,91	262,7	254,74	249,3	246,5	0	8,24	8,898	24	0
16.11.2019	81,52	46,08	35,44	225,5	219	212,1	210,01	0	8,99	7,761	24	0
17.11.2019	78,37	45	33,37	221,5	215,52	208,7	206,71	0	8,81	7,187	24	0
18.11.2019	79	45,83	33,17	231,5	225,18	218,8	216,65	0	8,53	7,464	24	0
19.11.2019	93,64	53,68	39,96	295,6	284,67	279,9	276,16	0	8,51	11,39	24	0
20.11.2019	97,85	56,31	41,54	305,1	292,97	285,4	281,21	0,66	11,76	12,185	24	0
21.11.2019	95,51	52,95	42,56	265,9	255,75	252,3	249,02	0,01	6,73	10,906	24	0
22.11.2019	87,57	48,47	39,1	244,2	236,23	231,8	229,24	0,01	6,99	9,239	24	0
23.11.2019	85,73	44,98	40,75	209,8	203,17	197,8	195,9	0,01	7,27	8,283	24	0
24.11.2019	85,14	42,65	42,49	192,7	186,71	180,7	179,15	0,01	7,56	7,931	24	0
Итого:				8318,8	8077,12	7816,5	7736,04	0,87	341,08	281,89	912	0
Средние:	81,22	46,52	34,69									

Дата	V1	M1	V2	M2	V3	Mг	Qo	ВНР	ВОС
	м3	т	м3	т	м3	т	Гкал	ч	ч
17/10/1924:00	65453,1	63481,88	62579,5	61895,84	4,95	1586,04	2216,51	9802	1
24/11/1924:00	73771,9	71559	70396	69631,88	5,82	1927,12	2498,39	10714	1
Итого:	8318,8	8077,12	7816,5	7736,04	0,87	341,08	281,89	912	0

Представитель абонента
Генеральный директор ООО "УК" Домоуправ"
А.Н. Клименко/
Ф.И.О.
Подпись: _____
М.П. «Управление «Домоуправ» Челябинск»
Для документов
ИНН 7452136715
ОГРН 1157436715

Представитель теплоснабж. организации
Ю.О. Мартовская/
Ф.И.О.
Подпись: _____
25.11.19

ОТЧЕТ
о суточных параметрах теплоснабжения
18/10/19г.-24/11/19г.

Абонент: ООО "УК "Домоуправ" Договор N: 8848
Адрес: Университетская Набережная, 56 (ИТП-1) 30 стр.

Прибор: КАРАТ-307
Серийный номер: 17841717
Посуточный архив

Дата	V1	V2	Vd	T1	T2	Td	P1	P2	G1	G2	dG	Qобщ	ВНП
	м3	м3	м3	°C	°C	°C	кг/см2	кг/см2	т	т	т	Гкал	ч
18.10.2019	109,13	108,03	1,10	79,97	50,68	29,28	8,59	7,35	106,10	106,76	-0,66	3,12	24
19.10.2019	141,52	140,36	1,17	80,40	52,55	27,86	7,61	7,36	137,55	138,58	-1,03	3,84	24
20.10.2019	157,75	156,51	1,24	80,54	53,60	26,94	8,88	7,44	153,32	154,44	-1,12	4,13	24
21.10.2019	156,01	154,82	1,19	79,80	53,45	26,35	9,98	7,52	151,70	152,78	-1,08	3,99	24
22.10.2019	113,94	112,85	1,09	78,48	50,75	27,74	9,92	7,47	110,89	111,52	-0,63	3,09	24
23.10.2019	108,74	107,71	1,02	78,14	50,17	27,97	9,62	7,47	105,85	106,48	-0,63	2,98	24
24.10.2019	109,39	108,56	0,83	77,85	50,00	27,84	9,19	7,50	106,50	107,32	-0,82	2,98	24
25.10.2019	108,95	108,05	0,90	78,11	49,88	28,23	9,34	7,57	106,06	106,83	-0,77	3,01	24
26.10.2019	110,15	109,24	0,91	77,91	50,08	27,83	9,61	7,77	107,24	107,99	-0,75	3,00	24
27.10.2019	107,07	106,04	1,03	78,14	50,00	28,14	7,98	7,45	104,22	104,83	-0,62	2,94	24
28.10.2019	104,42	103,41	1,02	78,45	49,82	28,63	8,14	7,39	101,62	102,23	-0,61	2,92	24
29.10.2019	115,87	114,82	1,06	78,10	50,10	28,00	8,22	7,56	112,79	113,50	-0,71	3,17	24
30.10.2019	128,98	127,77	1,21	79,77	50,47	29,30	9,88	7,41	125,42	126,28	-0,87	3,69	24
31.10.2019	158,43	157,23	1,20	80,13	52,13	28,00	8,21	7,61	154,01	155,27	-1,26	4,32	24
01.11.2019	169,68	168,20	1,47	83,98	54,34	29,64	7,58	7,49	164,54	165,93	-1,40	4,88	24
02.11.2019	169,76	168,16	1,61	85,15	54,95	30,19	8,32	7,45	164,50	165,83	-1,34	4,98	24
03.11.2019	160,43	158,76	1,67	84,87	54,30	30,57	8,49	7,48	155,49	156,62	-1,13	4,76	24
04.11.2019	143,41	141,75	1,66	84,60	52,51	32,09	8,98	7,38	139,02	139,96	-0,94	4,47	24
05.11.2019	128,97	127,67	1,30	80,52	50,60	29,92	8,91	7,53	125,35	126,17	-0,82	3,76	24
06.11.2019	108,97	107,74	1,23	80,00	49,47	30,53	9,34	7,54	105,95	106,54	-0,59	3,25	24
07.11.2019	105,01	103,82	1,19	79,63	49,48	30,14	9,68	7,62	102,13	102,66	-0,53	3,09	24
08.11.2019	120,72	119,47	1,25	79,51	50,22	29,29	9,88	7,61	117,41	118,09	-0,67	3,44	24
09.11.2019	161,49	159,89	1,60	83,58	53,55	30,04	9,74	7,61	156,65	157,79	-1,14	4,72	24
10.11.2019	160,17	158,52	1,65	85,33	53,76	31,57	9,66	7,47	155,19	156,41	-1,22	4,90	24
11.11.2019	140,95	139,66	1,29	82,72	51,73	30,99	9,91	7,53	136,83	137,95	-1,13	4,23	24
12.11.2019	140,06	138,84	1,22	80,74	51,18	29,56	10,03	7,55	136,12	137,17	-1,05	4,02	24
13.11.2019	132,83	131,75	1,08	80,14	50,63	29,51	10,04	7,45	129,13	130,20	-1,07	3,82	24
14.11.2019	209,44	208,51	0,93	84,27	57,49	26,78	9,43	7,62	203,04	205,32	-2,28	5,43	24
15.11.2019	210,60	210,12	0,47	85,53	58,00	27,53	9,77	7,71	204,03	206,88	-2,85	5,60	24
16.11.2019	148,48	147,85	0,62	83,27	52,23	31,05	10,16	7,54	144,06	146,00	-1,94	4,47	24
17.11.2019	131,70	131,13	0,56	79,78	49,99	29,80	10,12	7,70	128,07	129,64	-1,57	3,83	24
18.11.2019	153,02	152,71	0,31	80,48	51,74	28,74	9,69	7,74	148,73	150,82	-2,10	4,25	24
19.11.2019	230,27	227,58	2,69	94,73	63,54	31,19	9,28	8,08	221,63	223,40	-1,77	6,94	24
20.11.2019	232,04	228,59	3,45	99,55	65,58	33,97	9,52	8,06	222,60	224,15	-1,55	7,56	24
21.11.2019	180,14	177,11	3,03	97,02	58,98	38,04	9,63	7,69	173,12	174,27	-1,15	6,58	24
22.11.2019	169,25	166,73	2,52	89,35	55,00	34,35	9,58	7,65	163,54	164,42	-0,88	5,63	24
23.11.2019	146,84	144,79	2,05	87,16	52,58	34,58	9,87	7,51	142,10	142,94	-0,84	4,90	24
24.11.2019	146,25	144,41	1,84	86,72	51,67	35,05	9,90	7,52	141,57	142,64	-1,07	4,97	24
Итого:	5530,80	5479,16	51,65						5364,03	5406,62	-42,59	161,64	912
Средние:				112,30	71,69	40,62	12,60	10,26					

Дата	Qобщ	V1	V2	Vd	G1	G2	dG	ВНП
	Гкал	м3	м3	м3	т	т	т	ч
17.10.2019	1077,00	35851,72	35637,43	214,29	34962,48	35386,75	-424,28	
24.11.2019	1238,64	41382,53	41116,59	265,94	40326,51	40793,37	-466,87	
ИТОГО:	161,64	5530,80	5479,16	51,65	5364,03	5406,62	-42,59	912

Архив прибора:КАРАТ-307 (17901717)

Нежилые помещения

Дата	Qобщ	V1	V2	Vd	G1	G2	dG	ВНП
	Гкал	м3	м3	м3	т	т	т	ч
17.10.2019	46,70	1187,79	1217,20	-29,41	1168,91	1196,90	-27,99	
24.11.2019	51,49	1335,07	1367,98	-32,91	1313,07	1345,17	-32,10	
ИТОГО:	4,79	147,28	150,78	-3,50	144,16	148,27	-4,11	912

Представитель абонента
Генеральный директор ООО "УК "Домоуправ"

Представитель теплоснабж. организации



Ю.О. Мартовская
Подпись
/Ю.О. Мартовская/
Ф.И.О.
25.11.19

МП

ОТЧЕТ
о суточных параметрах теплоснабжения
18/10/19г.-24/11/19г.

Абонент: ООО "УК "Домоуправ" Договор N: 8848
Адрес: Университетская Набережная, 56 (ИТП-2) 28 стр.

Прибор: КАРАТ-306
Серийный номер: 01250616
Посуточный архив

Дата	G1	G2	Gd1	T1	T2	Td1	P1	P2	Q1	V1	V2	НАР	
	т	т	т	°С	°С	°С	Мпа	Мпа	Гкал	м3	м3	ч	ч
18.10.2019	123,09	123,09	0,00	77,55	49,98	27,57	1,02	0,73	3,39	126,43	124,37	24	24
19.10.2019	124,65	124,65	0,00	77,85	49,83	28,02	0,97	0,73	3,50	128,06	125,93	24	24
20.10.2019	135,73	135,73	0,00	77,97	49,90	28,07	0,97	0,74	3,81	139,44	137,14	24	24
21.10.2019	146,99	146,99	0,00	77,33	50,88	26,44	0,98	0,75	3,87	150,98	148,59	24	24
22.10.2019	144,45	144,45	0,00	76,15	50,39	25,76	0,97	0,75	3,73	148,25	145,98	24	24
23.10.2019	141,32	141,32	0,00	75,80	50,17	25,63	0,97	0,75	3,63	145,00	142,81	24	24
24.10.2019	140,85	140,85	0,00	75,48	50,66	24,82	0,97	0,75	3,50	144,49	142,36	24	24
25.10.2019	139,91	139,91	0,00	75,74	50,48	25,26	0,98	0,76	3,54	143,55	141,41	24	24
26.10.2019	139,08	139,08	0,00	75,51	50,35	25,16	0,99	0,77	3,51	142,66	140,57	24	24
27.10.2019	130,69	130,69	0,00	75,73	50,43	25,30	0,97	0,74	3,31	134,07	132,11	24	24
28.10.2019	123,77	123,77	0,00	76,08	50,56	25,52	0,98	0,74	3,16	126,99	125,12	24	24
29.10.2019	130,12	130,12	0,00	75,67	50,48	25,19	0,97	0,75	3,28	133,47	131,52	24	24
30.10.2019	126,96	126,96	0,00	77,29	50,22	27,06	0,98	0,74	3,44	130,38	128,30	24	24
31.10.2019	131,26	131,26	0,00	77,56	50,22	27,34	0,96	0,76	3,59	134,84	132,64	24	24
01.11.2019	133,90	133,90	0,00	81,37	51,99	29,38	0,95	0,75	3,90	137,86	135,44	24	24
02.11.2019	138,45	138,45	0,00	82,54	52,48	30,06	0,97	0,74	4,13	142,66	140,07	24	24
03.11.2019	136,75	136,75	0,00	82,31	51,89	30,42	0,99	0,75	4,13	140,90	138,32	24	24
04.11.2019	119,56	119,56	0,00	82,05	49,49	32,56	1,00	0,74	3,90	123,17	120,76	24	24
05.11.2019	135,98	135,98	0,00	78,11	49,78	28,33	0,99	0,75	3,85	139,73	137,36	24	24
06.11.2019	135,41	135,41	0,00	77,68	49,98	27,70	0,98	0,75	3,75	139,11	136,82	24	24
07.11.2019	133,35	133,35	0,00	77,25	50,29	26,96	0,98	0,76	3,60	136,94	134,76	24	24
08.11.2019	132,58	132,58	0,00	77,05	49,91	27,14	0,97	0,76	3,60	136,13	133,97	24	24
09.11.2019	129,64	129,64	0,00	81,05	50,98	30,07	0,95	0,76	3,89	133,45	131,05	24	24
10.11.2019	132,33	132,33	0,00	82,79	50,72	32,07	0,95	0,74	4,15	136,39	133,79	24	24
11.11.2019	126,43	126,43	0,00	80,12	49,50	30,62	0,97	0,75	3,86	130,07	127,71	24	24
12.11.2019	134,44	134,44	0,00	78,15	49,56	28,59	0,98	0,75	3,84	138,14	135,81	24	24
13.11.2019	133,82	133,82	0,00	77,55	50,06	27,49	0,98	0,74	3,68	137,45	135,21	24	24
14.11.2019	178,53	178,53	0,00	81,67	55,77	25,91	0,91	0,76	4,63	183,89	180,91	24	24
15.11.2019	173,84	173,84	0,00	82,95	55,18	27,77	0,95	0,77	4,69	179,14	176,22	24	24
16.11.2019	133,14	133,14	0,00	80,79	49,53	31,27	0,99	0,75	4,14	137,00	134,54	24	24
17.11.2019	139,97	139,97	0,00	77,38	48,76	28,63	0,99	0,77	4,02	143,72	141,37	24	24
18.11.2019	143,00	143,00	0,00	77,90	49,68	28,22	0,95	0,77	4,03	146,89	144,51	24	24
19.11.2019	201,11	201,11	0,00	92,23	63,57	28,66	0,89	0,81	5,77	208,59	204,67	24	24
20.11.2019	196,73	196,73	0,00	97,02	65,16	31,86	0,91	0,80	6,26	204,74	200,37	24	24
21.11.2019	169,30	169,30	0,00	94,51	59,94	34,57	0,93	0,77	5,68	175,88	172,11	24	24
22.11.2019	136,99	136,99	0,00	86,72	52,45	34,28	0,93	0,76	4,70	141,54	138,63	24	24
23.11.2019	123,41	123,41	0,00	84,59	49,23	35,36	0,97	0,75	4,36	127,31	124,68	24	24
24.11.2019	126,53	126,53	0,00	84,12	48,99	35,13	0,97	0,75	4,44	130,49	127,82	24	24
Итого:	5324,05	5324,05							152,24	5479,80	5385,76	912,00	912,00
Средние:				108,91	69,98	38,94	1,31	1,02					

Дата	Общ	V1	V2	Vd	G1	G2	Гподп	ВНР
	Гкал	м3	м3	м3	т	т	т	ч
17.10.2019	1895,12	64980,25	63809,19	1171,05	63000,05	63000,04	0,01	
24.11.2019	2047,36	70460,05	69194,95	1265,09	68324,09	68324,09	0,01	
ИТОГО:	152,24	5479,80	5385,76	94,04	5324,05	5324,05	0,00	912,00

Прибор: КАРАТ-306
Серийный номер: 06470917

Нежилые помещения

Дата	Общ	V1	V2	Vd	G1	G2	Гподп	ВНР
	Гкал	м3	м3	м3	т	т	т	ч
17.10.2019	27,73	906,52	873,09	33,43	871,22	869,84	1,38	
24.11.2019	31,22	1024,76	995,34	29,42	986,83	990,15	-3,32	
ИТОГО:	3,49	1118,24	122,25	-4,01	115,61	120,31	-4,70	

Представитель абонента 5612000000
Генеральный директор ООО "УК "Домоуправ"
И.И. Клименко
Подпись
МП



Представитель теплоснабж. организации

Ю.О. Мартовская
Подпись
25.11.19
/Ю.О. Мартовская/
Ф.И.О.

ОТЧЕТ
о суточных параметрах теплоснабжения
18/10/19г.-24/11/19г.

Абонент: ООО "УК "Домоуправ" Договор N: 8848
Адрес: Университетская Набережная, 56 (ИТП-3) 28 стр.

Прибор: КАРАТ-306
Серийный номер: 18913916
Посуточный архив

Дата	G1	G2	Gd1	T1	T2	Td1	P1	P2	Q1	V1	V2	НАР
	т	т	т	°С	°С	°С	Мпа	Мпа	Гкал	м3	м3	
18.10.2019	227,73	227,73	0,00	77,68	48,52	29,16	1,03	0,73	6,64	232,67	231,19	24
19.10.2019	236,52	236,52	0,00	77,99	48,34	29,64	0,98	0,73	7,04	241,72	240,07	24
20.10.2019	253,30	253,30	0,00	78,11	48,48	29,63	0,99	0,74	7,52	258,85	257,15	24
21.10.2019	262,80	262,80	0,00	77,45	49,33	28,12	0,99	0,75	7,37	268,34	267,02	24
22.10.2019	262,43	262,43	0,00	76,28	48,61	27,67	0,98	0,74	7,28	267,79	266,52	24
23.10.2019	253,51	253,51	0,00	75,92	48,45	27,48	0,98	0,75	6,97	258,69	257,40	24
24.10.2019	253,34	253,34	0,00	75,61	48,55	27,06	0,99	0,75	6,87	258,45	257,24	24
25.10.2019	251,35	251,35	0,00	75,87	48,78	27,09	0,99	0,75	6,81	256,46	255,26	24
26.10.2019	243,67	243,67	0,00	75,64	48,23	27,41	1,00	0,77	6,69	248,59	247,38	24
27.10.2019	242,90	242,90	0,00	75,86	48,43	27,43	0,98	0,74	6,67	247,86	246,61	24
28.10.2019	234,30	234,30	0,00	76,22	48,80	27,41	0,99	0,74	6,42	239,13	237,92	24
29.10.2019	239,53	239,53	0,00	75,81	48,50	27,31	0,98	0,75	6,55	244,44	243,15	24
30.10.2019	233,55	233,55	0,00	77,43	48,50	28,93	1,00	0,74	6,76	238,59	237,08	24
31.10.2019	237,63	237,63	0,00	77,69	48,18	29,51	0,98	0,76	7,02	242,78	241,20	24
01.11.2019	237,24	237,24	0,00	81,49	49,30	32,19	0,96	0,75	7,58	242,83	241,08	24
02.11.2019	245,11	245,11	0,00	82,67	49,22	33,45	0,98	0,74	8,15	251,06	249,11	24
03.11.2019	239,79	239,79	0,00	82,43	49,14	33,29	1,00	0,75	7,96	245,50	243,75	24
04.11.2019	220,42	220,42	0,00	82,18	46,99	35,19	1,01	0,74	7,78	225,62	223,84	24
05.11.2019	250,82	250,82	0,00	78,25	47,92	30,32	1,00	0,75	7,61	256,16	254,72	24
06.11.2019	248,97	248,97	0,00	77,81	48,24	29,57	0,99	0,75	7,36	254,26	252,83	24
07.11.2019	243,80	243,80	0,00	77,38	47,93	29,45	1,00	0,76	7,19	248,93	247,54	24
08.11.2019	245,52	245,52	0,00	77,19	48,21	28,97	0,98	0,76	7,13	250,68	249,29	24
09.11.2019	229,61	229,61	0,00	81,16	47,89	33,28	0,97	0,76	7,61	234,92	233,22	24
10.11.2019	245,16	245,16	0,00	82,93	48,86	34,08	0,96	0,74	8,20	251,29	249,04	24
11.11.2019	229,53	229,53	0,00	80,25	47,58	32,67	0,98	0,75	7,49	234,87	232,90	24
12.11.2019	225,94	225,94	0,00	78,25	46,49	31,76	0,99	0,75	7,11	230,92	229,18	24
13.11.2019	211,90	211,90	0,00	77,64	45,15	32,49	1,00	0,74	6,90	216,51	214,76	24
14.11.2019	307,29	307,29	0,00	81,81	52,79	29,02	0,93	0,76	8,94	314,68	312,75	24
15.11.2019	308,79	308,79	0,00	83,09	52,66	30,43	0,97	0,77	9,15	316,39	314,45	24
16.11.2019	218,59	218,59	0,00	80,90	46,12	34,78	1,01	0,75	7,54	223,73	221,76	24
17.11.2019	221,40	221,40	0,00	77,46	44,55	32,91	1,00	0,77	7,31	226,14	224,38	24
18.11.2019	229,13	229,13	0,00	77,99	45,62	32,37	0,96	0,77	7,39	234,14	232,34	24
19.11.2019	385,48	385,48	0,00	92,42	61,58	30,84	0,92	0,81	11,86	397,47	394,17	24
20.11.2019	368,98	368,98	0,00	97,19	62,63	34,56	0,94	0,81	12,52	381,30	378,09	24
21.11.2019	283,94	283,94	0,00	94,64	55,84	38,80	0,95	0,77	10,84	292,76	290,13	24
22.11.2019	238,63	238,63	0,00	86,84	49,38	37,46	0,95	0,76	8,95	244,69	242,94	24
23.11.2019	213,35	213,35	0,00	84,69	46,14	38,55	0,98	0,75	8,21	218,47	216,85	24
24.11.2019	220,53	220,53	0,00	84,23	45,66	38,57	0,98	0,75	8,49	225,77	224,08	24
Итого:	9502,47	9502,47							295,90	9723,45	9658,39	912,00
Средние:				109,09	66,63	42,46	1,33	1,02				

Дата	Qобщ	V1	V2	Vd	G1	G2	Gподп	ВНР
	Гкал	м3	м3	м3	т	т	т	ч
17.10.2019	3754,53	120249,78	119793,45	456,33	117518,85	117518,52	0,33	
24.11.2019	4050,44	129973,23	129451,84	521,39	127021,32	127020,98	0,33	
ИТОГО:	295,90	9723,45	9658,39	65,06	9502,47	9502,47	0,00	912,00

Прибор: КАРАТ-306
Серийный номер: 23474416

Нежилые помещения								
Дата	Qобщ	V1	V2	Vd	G1	G2	Gподп	ВНР
	Гкал	м3	м3	м3	т	т	т	ч
17.10.2019	75,88	2312,36	2361,66	-49,31	2262,19	2313,28	-51,08	
24.11.2019	85,61	2628,39	2682,53	-54,15	2573,74	2626,45	-52,70	
ИТОГО:	973,73	316,03	320,87	-4,84	311,55	313,17	-1,62	912,00

Представитель абонента
Генеральный директор ООО "УК "Домоуправ"
"Управляющая компания"
А.Н. Клименко/
Подпись: _____
М.П. _____
ИНН 7452136715
ОГРНИП 7452136715

Представитель теплоснабж. организации

Ю.О. Мартова,
Подпись: _____
25.11.19

/Ю.О. Мартовская/
Ф.И.О.

ОТЧЕТ
о суточных параметрах теплоснабжения
18/10/19г.-24/11/19г.

Абонент: ООО "УК "Домоуправ" Договор N: 8848
Адрес: Университетская Набережная, 105 (ИТП-4) 95 стр.

Прибор: КАРАТ-306
Серийный номер: 18893916
Посуточный архив

Дата	G1	G2	Gd1	T1	T2	Td1	Q1	P1	P2	V1	V2	НАР
	т	т	т	°С	°С	°С	Гкал	Мпа	Мпа	м3	м3	
18.10.2019	70,72	70,72	0,00	78,14	45,56	32,58	2,31	1,06	0,89	72,80	71,18	24
19.10.2019	78,07	78,07	0,00	78,43	45,76	32,67	2,56	1,01	0,89	80,36	78,61	24
20.10.2019	88,17	88,17	0,00	78,54	46,00	32,55	2,88	1,01	0,90	90,72	88,81	24
21.10.2019	87,67	87,67	0,00	77,85	46,47	31,39	2,74	1,01	0,91	90,17	88,34	24
22.10.2019	74,03	74,03	0,00	76,53	44,78	31,75	2,35	1,01	0,90	76,11	74,49	24
23.10.2019	74,88	74,88	0,00	76,16	44,57	31,59	2,37	1,01	0,90	76,96	75,34	24
24.10.2019	74,92	74,92	0,00	75,86	44,86	31,00	2,33	1,02	0,90	76,98	75,40	24
25.10.2019	73,15	73,15	0,00	76,12	44,93	31,19	2,28	1,02	0,91	75,19	73,62	24
26.10.2019	73,46	73,46	0,00	75,92	44,74	31,18	2,29	1,03	0,93	75,50	73,91	24
27.10.2019	72,50	72,50	0,00	76,10	44,36	31,74	2,31	1,01	0,90	74,53	72,94	24
28.10.2019	69,29	69,29	0,00	76,50	45,20	31,30	2,17	1,02	0,89	71,26	69,72	24
29.10.2019	71,62	71,62	0,00	76,12	44,28	31,84	2,28	1,01	0,91	73,63	72,04	24
30.10.2019	69,66	69,66	0,00	77,80	45,17	32,63	2,28	1,02	0,90	71,70	70,09	24
31.10.2019	79,26	79,26	0,00	78,12	45,47	32,65	2,59	1,00	0,92	81,56	79,79	24
01.11.2019	87,55	87,55	0,00	82,13	47,71	34,42	3,01	0,99	0,91	90,30	88,25	24
02.11.2019	90,10	90,10	0,00	83,17	48,19	34,99	3,15	1,00	0,90	92,98	90,87	24
03.11.2019	88,68	88,68	0,00	82,98	47,96	35,01	3,10	1,02	0,91	91,50	89,43	24
04.11.2019	80,21	80,21	0,00	82,71	45,81	36,90	2,96	1,03	0,90	82,76	80,78	24
05.11.2019	75,37	75,37	0,00	78,49	44,78	33,71	2,54	1,03	0,91	77,57	75,86	24
06.11.2019	72,60	72,60	0,00	78,14	43,31	34,83	2,53	1,02	0,91	74,71	73,01	24
07.11.2019	71,70	71,70	0,00	77,77	43,89	33,88	2,43	1,02	0,92	73,77	72,12	24
08.11.2019	72,78	72,78	0,00	77,55	44,04	33,51	2,45	1,00	0,92	74,89	73,21	24
09.11.2019	81,50	81,50	0,00	81,80	45,18	36,63	2,99	0,98	0,92	84,05	82,05	24
10.11.2019	84,85	84,85	0,00	83,41	46,17	37,23	3,13	0,98	0,91	87,59	85,48	24
11.11.2019	77,05	77,05	0,00	80,52	44,66	35,86	2,76	1,00	0,91	79,40	77,53	24
12.11.2019	79,63	79,63	0,00	78,81	44,92	33,89	2,69	1,01	0,92	81,97	80,16	24
13.11.2019	74,75	74,75	0,00	78,17	44,31	33,86	2,54	1,01	0,91	76,93	75,21	24
14.11.2019	102,68	102,68	0,00	82,31	48,60	33,71	3,47	0,95	0,92	105,89	103,58	24
15.11.2019	129,64	129,64	0,00	83,61	53,00	30,61	3,97	0,98	0,94	133,67	131,18	24
16.11.2019	95,84	95,84	0,00	81,32	47,49	33,82	3,22	1,02	0,92	98,74	96,70	24
17.11.2019	76,61	76,61	0,00	77,97	42,52	35,45	2,72	1,02	0,93	78,80	77,06	24
18.11.2019	79,64	79,64	0,00	78,53	43,70	34,83	2,78	0,98	0,93	81,93	80,15	24
19.11.2019	77,88	77,88	0,00	92,39	45,60	46,79	3,63	0,94	0,97	80,88	78,45	24
20.11.2019	84,45	84,45	0,00	97,11	49,25	47,86	4,02	0,96	0,97	87,97	85,25	24
21.11.2019	109,34	109,34	0,00	94,99	53,32	41,67	4,51	0,96	0,94	113,64	110,66	24
22.11.2019	115,34	115,34	0,00	87,32	52,47	34,84	4,01	0,96	0,93	119,18	116,72	24
23.11.2019	129,80	129,80	0,00	85,55	54,25	31,30	4,07	0,99	0,92	133,94	131,49	24
24.11.2019	127,36	127,36	0,00	85,05	53,35	31,70	4,04	0,99	0,92	131,39	128,94	24
Итого:	3222,74	3222,74					110,48			3321,92	3248,40	912,00
Средние:				109,64	63,09	46,55		1,36	1,24			

Дата	Общ	V1	V2	Vd	G1	G2	Гподп	ВНР
	Гкал	м3	м3	м3	т	т	т	ч
17.10.2019	1544,56	44589,27	43619,01	970,26	43230,26	43230,26	0,00	
24.11.2019	1655,04	47911,19	46867,42	1043,77	46452,99	46453,00	0,00	
ИТОГО:	110,48	3321,92	3248,40	73,51	3222,74	3222,74	0,00	912,00

Прибор: КАРАТ-306
Серийный номер: 23494416

Нежилые помещения

Дата	Общ	V1	V2	Vd	G1	G2	Гподп	ВНР
	Гкал	м3	м3	м3	т	т	т	ч
17.10.2019	69,45	4502,33	4003,34	498,98	4389,43	3914,05	475,39	
24.11.2019	73,36	4628,26	4113,11	515,14	4511,89	4022,68	489,22	
ИТОГО:	110,48	3321,92	3248,40	1014,12	8901,32	7936,73	964,61	912,00

Представитель абонента
Генеральный директор ООО "УК "Домоуправ"
"Управление жилищно-коммунального хозяйства"
А.Н. Клименко

Представитель теплоснабж. организации



Ю.О. Мартов
Подпись
25.11.19

/Ю.О. Мартовская/
Ф.И.О.

МП

ОТЧЕТ

о суточных параметрах теплоснабжения
18/10/19г.-24/11/19г.

Абонент: ООО "УК "Домоуправ" Договор N: 8848

Адрес: Университетская Набережная, 105 (ИТП-6) 110 стр.

Архив прибора:КАРАТ-307 (21714216).Посуточный архив

Дата	Qобщ	V1	V2	Vd	T1	T2	Td	P1	P2	Gпр	Gобр	Gподп	НАР
	Гкал	м3	м3	м3	°C	°C	°C	кг/см2	кг/см2	т	т	т	ч
18.10.2019	2,04	94,30	95,30	-1,00	77,46	55,60	21,86	11,11	8,57	91,80	94,00	0,00	24
19.10.2019	2,65	124,00	125,30	-1,40	77,77	53,44	24,33	10,75	8,47	120,70	123,50	0,00	24
20.10.2019	2,92	143,20	144,90	-1,70	77,91	54,61	23,30	10,77	8,58	139,40	142,70	0,00	24
21.10.2019	2,81	134,30	135,80	-1,50	77,18	54,17	23,00	10,82	8,66	130,80	133,90	0,00	24
22.10.2019	2,34	111,00	112,20	-1,30	75,82	52,53	23,30	10,80	8,56	108,20	110,70	0,10	24
23.10.2019	2,28	103,80	104,90	-1,10	75,43	51,28	24,15	10,80	8,55	101,20	103,50	0,00	24
24.10.2019	2,00	90,60	91,70	-1,00	75,02	51,38	23,64	10,86	8,59	88,40	90,50	0,00	24
25.10.2019	2,04	90,70	91,70	-0,90	75,28	51,14	24,14	10,92	8,66	88,50	90,50	0,00	24
26.10.2019	1,92	85,60	86,60	-0,90	75,06	51,18	23,88	11,02	8,85	83,50	85,50	0,00	24
27.10.2019	1,79	74,50	75,10	-0,70	75,15	49,95	25,20	10,77	8,53	72,60	74,30	0,00	24
28.10.2019	1,57	65,00	65,70	-0,70	75,55	50,12	25,44	10,92	8,48	63,40	65,00	0,00	24
29.10.2019	2,05	89,50	90,40	-0,90	75,34	51,17	24,17	10,77	8,65	87,30	89,30	0,00	24
30.10.2019	2,43	116,20	117,50	-1,30	77,16	53,72	23,44	10,90	8,53	113,10	115,80	0,00	24
31.10.2019	2,57	121,30	122,70	-1,30	77,39	53,93	23,46	10,70	8,73	118,10	120,90	0,00	24
01.11.2019	2,89	124,80	126,00	-1,30	81,25	54,89	26,35	10,55	8,62	121,20	124,10	0,00	24
02.11.2019	3,05	132,30	133,60	-1,30	82,37	55,39	26,98	10,69	8,60	128,40	131,50	0,00	24
03.11.2019	3,16	137,20	138,60	-1,30	82,23	55,14	27,08	10,87	8,64	133,20	136,40	0,00	24
04.11.2019	3,01	135,00	136,40	-1,40	81,99	54,81	27,18	10,95	8,54	131,00	134,10	0,00	24
05.11.2019	2,64	120,70	122,00	-1,30	77,85	53,05	24,80	10,96	8,67	117,50	120,30	0,00	24
06.11.2019	2,35	98,50	99,50	-1,00	77,36	50,65	26,72	10,87	8,68	95,90	98,20	0,00	24
07.11.2019	2,13	84,90	85,80	-0,90	76,89	50,43	26,47	10,89	8,76	82,70	84,70	0,00	24
08.11.2019	2,25	95,40	96,50	-1,10	76,71	51,14	25,58	10,73	8,75	92,90	95,30	0,00	24
09.11.2019	2,89	116,20	117,30	-1,10	80,95	53,08	27,88	10,53	8,78	112,90	115,70	0,00	24
10.11.2019	3,11	122,90	124,10	-1,20	82,62	53,12	29,50	10,45	8,65	119,30	122,20	0,00	24
11.11.2019	2,85	123,70	124,90	-1,30	79,86	53,57	26,29	10,72	8,70	120,30	123,10	0,00	24
12.11.2019	2,68	125,10	126,60	-1,50	78,06	53,82	24,24	10,84	8,71	121,80	124,70	0,00	24
13.11.2019	2,61	119,80	121,10	-1,30	77,49	53,06	24,43	10,84	8,62	116,60	119,40	0,00	24
14.11.2019	3,12	125,20	126,40	-1,30	81,42	54,63	26,79	10,22	8,77	121,60	124,60	0,00	24
15.11.2019	3,33	138,60	139,90	-1,30	82,77	56,02	26,75	10,52	8,91	134,50	137,70	0,00	24
16.11.2019	2,95	137,10	138,50	-1,50	80,63	55,55	25,08	10,93	8,74	133,20	136,30	0,00	24
17.11.2019	2,71	122,00	123,30	-1,40	77,28	52,26	25,02	10,93	8,86	118,80	121,60	0,00	24
18.11.2019	2,75	118,60	119,90	-1,30	77,77	52,88	24,89	10,52	8,88	115,40	118,30	0,00	24
19.11.2019	3,93	113,10	113,60	-0,50	91,61	55,25	36,36	10,08	9,22	109,10	112,00	0,00	24
20.11.2019	4,17	131,20	131,60	-0,40	96,48	61,33	35,14	10,24	9,27	126,10	129,20	0,00	24
21.11.2019	4,00	140,00	140,70	-0,70	94,22	61,14	33,08	10,31	8,95	134,80	138,00	0,00	24
22.11.2019	3,41	134,70	135,60	-0,90	86,52	56,97	29,55	10,31	8,87	130,30	133,30	0,00	24
23.11.2019	3,30	138,40	139,60	-1,10	84,63	56,24	28,39	10,60	8,75	134,20	137,30	0,00	24
24.11.2019	3,27	139,40	140,50	-1,10	84,16	55,65	28,51	10,63	8,76	135,10	138,20	0,00	24
Итого:	103,97	4418,80	4461,80							4293,80	4396,30	0,1	912
Средние:					108,59	73,01	35,58	14,54	11,83				

Дата	Qобщ	V1	V2	Vd	Gпр	Gобр	Gподп	ВНР
	Гкал	м3	м3	м3	т	т	т	ч
17.10.2019	10242,70	77626,89	78536,01	-909,12	75275,69	77136,42	-1860,72	
24.11.2019	10346,67	82045,69	82997,81	-952,12	79569,49	81532,72	-1963,22	
ИТОГО:	103,97	4418,80	4461,80	-43,00	4293,80	4396,30	-102,50	912

Архив прибора:КАРАТ-307 (10394614)

Нежилые помещения

Дата	Qобщ	V1	V2	Vd	Gпр	Gобр	Gподп	ВНР
	Гкал	м3	м3	м3	т	т	т	ч
17.10.2019	110,92	5462,74	4874,44	588,3	5503,48	4839,88	663,60	
24.11.2019	114,74	5623,25	5030,85	592,40	5660,19	4994,39	665,80	
ИТОГО:	3,82	160,51	156,41	4,10	156,71	154,51	2,20	912

Представитель Абонента
Генеральный директор ООО "УК "Домоуправ"

Представитель теплоснабж.организации



Ю.О. Мартов
Подпись /Ю.О. Мартовская/
Ф.И.О.

25.11.19

ОТЧЕТ

о суточных параметрах теплоснабжения
18/10/19г.-24/11/19г.

Абонент: ООО "УК "Домоуправ"
Адрес: Университетская Набережная, 105 (ИТП-7) 110 стр.

Архив прибора:КАРАТ-307 (21724216).Посуточный архив

Дата	Qобщ	V1	V2	Vd	T1	T2	Td	P1	P2	Gпр	Gобр	Gподп	НАР
	Гкал	м3	м3	м3	°C	°C	°C	кг/см2	кг/см2	т	т	т	ч
18.10.2019	2,10	136,30	131,70	4,60	77,39	63,45	13,94	10,72	9,39	132,80	129,50	0,00	24
19.10.2019	2,68	161,80	156,30	5,40	77,81	63,13	14,67	10,31	9,40	157,50	153,70	0,00	24
20.10.2019	2,91	167,00	161,30	5,70	77,93	62,21	15,72	10,33	9,50	162,50	158,60	0,00	24
21.10.2019	2,80	169,10	163,40	5,60	77,21	62,28	14,93	10,37	9,58	164,70	160,70	0,00	24
22.10.2019	2,24	143,90	139,10	4,80	75,86	62,43	13,43	10,36	9,48	140,30	136,90	0,00	24
23.10.2019	2,14	138,40	133,80	4,60	75,45	62,07	13,38	10,35	9,47	135,00	131,70	0,00	24
24.10.2019	1,84	126,40	122,30	4,10	75,05	62,35	12,70	10,42	9,51	123,30	120,30	0,00	24
25.10.2019	1,87	127,20	123,10	4,20	75,31	62,48	12,83	10,47	9,58	124,10	121,00	0,00	24
26.10.2019	1,78	122,90	118,80	4,00	75,09	62,33	12,75	10,57	9,78	119,80	116,90	0,00	24
27.10.2019	1,43	107,40	104,00	3,50	75,16	63,09	12,07	10,32	9,45	104,80	102,20	0,00	24
28.10.2019	1,48	110,30	106,70	3,60	75,63	63,27	12,36	10,47	9,40	107,50	104,90	0,00	24
29.10.2019	2,02	128,70	124,50	4,30	75,42	61,97	13,46	10,32	9,57	125,50	122,50	0,00	24
30.10.2019	2,47	149,40	144,40	5,00	77,21	62,84	14,37	10,45	9,46	145,50	142,00	0,00	24
31.10.2019	2,73	155,40	150,20	5,20	77,45	61,84	15,62	10,25	9,66	151,40	147,80	0,00	24
01.11.2019	2,88	147,30	142,20	5,20	81,25	63,72	17,53	10,10	9,54	143,10	139,80	0,00	24
02.11.2019	3,08	157,60	152,10	5,50	82,40	64,91	17,49	10,24	9,52	153,00	149,40	0,00	24
03.11.2019	3,03	159,30	153,70	5,50	82,24	65,31	16,93	10,43	9,56	154,60	151,00	0,00	24
04.11.2019	3,01	159,50	154,00	5,60	82,06	65,23	16,82	10,51	9,46	154,90	151,20	0,00	24
05.11.2019	2,60	153,30	148,20	5,10	77,92	62,91	15,01	10,51	9,60	149,30	145,70	0,00	24
06.11.2019	2,15	129,00	124,70	4,30	77,42	63,02	14,40	10,42	9,60	125,60	122,60	0,00	24
07.11.2019	2,13	126,40	122,20	4,20	76,98	62,38	14,60	10,43	9,69	123,20	120,20	0,00	24
08.11.2019	2,19	126,60	122,40	4,20	76,76	61,88	14,89	10,27	9,68	123,30	120,40	0,00	24
09.11.2019	3,04	144,60	139,50	5,10	80,96	62,03	18,93	10,08	9,71	140,50	137,30	0,00	24
10.11.2019	3,12	142,00	136,80	5,20	82,62	62,75	19,87	10,00	9,57	137,80	134,60	0,00	24
11.11.2019	2,80	146,50	141,30	5,10	79,92	63,04	16,88	10,27	9,62	142,40	139,00	0,00	24
12.11.2019	2,66	151,40	146,30	5,10	78,08	62,55	15,53	10,39	9,63	147,40	143,90	0,00	24
13.11.2019	2,61	151,70	146,60	5,10	77,51	62,29	15,22	10,40	9,54	147,70	144,20	0,00	24
14.11.2019	3,24	146,00	140,70	5,30	81,36	60,48	20,89	9,78	9,70	141,80	138,50	0,00	24
15.11.2019	3,35	154,20	148,60	5,70	82,69	62,11	20,57	10,08	9,83	149,70	146,10	0,00	24
16.11.2019	3,05	161,70	156,10	5,60	80,67	63,62	17,05	10,48	9,67	157,20	153,40	0,00	24
17.11.2019	2,72	154,00	148,80	5,20	77,31	61,61	15,70	10,48	9,79	150,00	146,40	0,00	24
18.11.2019	2,74	141,90	137,10	4,80	77,73	59,98	17,75	10,07	9,80	138,20	135,00	0,00	24
19.11.2019	4,08	125,10	119,70	5,40	91,34	57,31	34,03	9,64	10,14	120,70	117,90	0,00	24
20.11.2019	4,33	136,50	130,40	6,10	96,37	64,15	32,21	9,80	10,19	131,20	128,00	0,00	24
21.11.2019	3,93	153,10	147,30	5,80	94,26	69,69	24,57	9,86	9,87	147,40	144,30	0,00	24
22.11.2019	3,48	153,20	148,30	4,90	86,63	65,67	20,96	9,87	9,80	148,30	145,60	0,00	24
23.11.2019	3,28	157,60	152,20	5,40	84,70	65,82	18,89	10,15	9,68	152,70	149,50	0,00	24
24.11.2019	3,30	158,50	153,10	5,40	84,23	65,07	19,16	10,18	9,69	153,70	150,40	0,00	24
Итого:	103,29	5481,20	5291,90	189,40						5328,40	5203,10	0,00	912
Средние:					108,62	85,47	23,15	13,93	13,08				

Дата	Qобщ	V1	V2	Vd	Gпр	Gобр	Gподп	ВНР
	Гкал	м3	м3	м3	т	т	т	ч
17.10.2019	1501,21	79788,04	76537,49	3252,45	77454,05	75163,99	2290,06	
24.11.2019	1604,50	85269,24	81829,39	3441,85	82782,45	80367,09	2415,36	
ИТОГО:	103,29	5481,20	5291,90	189,40	5328,40	5203,10	125,30	912

Архив прибора:КАРАТ-307 (10424614)

Нежилые помещения

Дата	Qобщ	V1	V2	Vd	Gпр	Gобр	Gподп	ВНР
	Гкал	м3	м3	м3	т	т	т	ч
17.10.2019	63,09	2779,71	2729,69	50,02	2732,60	2710,29	22,31	
24.11.2019	69,07	3074,42	3019,51	54,91	3019,21	2995,53	23,68	
ИТОГО:	5,98	294,71	289,82	4,89	286,61	285,24	1,37	912

Представитель абонента
Генеральный директор ООО "УК "Домоуправ"

Подпись
МП

Представитель теплоснабж. организации

Подпись /Ю.О. Мартовская/
Ф.И.О.

25.11.19



ОТЧЕТ

о суточных параметрах теплоснабжения
18/10/19г.-24/11/19г.

Абонент: ООО "УК "Домоуправ" Договор N: 8848
Адрес: Университетская Набережная, 105 (ИТП-8) 110 стр.

Архив прибора:КАРАТ-307 (21734216).Посуточный архив

Дата	Qобщ	V1	V2	Vd	T1	T2	Td	P1	P2	Gпр	Gобр	Gподп	НАР
	Гкал	м3	м3	м3	°C	°C	°C	кг/см2	кг/см2	т	т	т	ч
18.10.2019	2,29	86,90	85,70	1,30	76,96	51,16	25,80	10,78	9,45	84,70	84,70	0,00	24
19.10.2019	2,74	112,60	111,20	1,40	77,22	49,80	27,42	10,37	9,46	109,70	109,80	0,00	24
20.10.2019	3,00	128,80	127,30	1,50	77,39	50,52	26,87	10,39	9,57	125,40	125,60	0,00	24
21.10.2019	2,92	129,40	128,00	1,40	76,71	50,46	26,24	10,43	9,65	126,00	126,30	0,00	24
22.10.2019	2,24	82,80	81,50	1,30	75,06	45,25	29,82	10,42	9,55	80,70	80,60	0,00	24
23.10.2019	2,05	69,60	68,30	1,20	74,63	44,17	30,46	10,42	9,54	67,90	67,70	0,00	24
24.10.2019	1,77	60,00	58,80	1,20	74,14	43,93	30,21	10,48	9,58	58,50	58,30	0,00	24
25.10.2019	1,82	61,00	59,80	1,20	74,37	43,24	31,13	10,54	9,65	59,50	59,20	0,00	24
26.10.2019	1,86	64,60	63,30	1,20	74,21	43,67	30,54	10,64	9,85	63,00	62,80	0,00	24
27.10.2019	1,67	54,90	53,70	1,20	74,22	42,99	31,23	10,38	9,53	53,60	53,20	0,00	24
28.10.2019	2,15	72,40	71,10	1,40	74,87	44,27	30,61	10,53	9,48	70,60	70,40	0,00	24
29.10.2019	2,68	97,80	96,40	1,40	75,01	46,94	28,07	10,38	9,64	95,40	95,40	0,00	24
30.10.2019	2,89	102,80	101,30	1,50	76,78	48,02	28,77	10,52	9,52	100,20	100,20	0,00	24
31.10.2019	2,70	92,20	90,80	1,50	76,93	46,84	30,09	10,32	9,72	89,90	89,90	0,00	24
01.11.2019	2,87	88,30	86,70	1,60	80,66	47,32	33,33	10,17	9,61	85,80	85,80	0,00	24
02.11.2019	3,04	88,70	87,10	1,70	81,79	46,24	35,55	10,32	9,59	86,20	86,20	0,00	24
03.11.2019	2,98	88,50	86,90	1,60	81,61	46,11	35,50	10,51	9,62	86,00	86,00	0,00	24
04.11.2019	2,97	82,30	80,70	1,60	81,39	44,54	36,85	10,59	9,53	80,00	80,00	0,00	24
05.11.2019	2,69	83,30	81,90	1,40	77,34	44,43	32,91	10,58	9,66	81,10	81,20	0,00	24
06.11.2019	2,69	82,20	80,80	1,40	76,83	43,47	33,37	10,48	9,67	80,00	80,10	0,00	24
07.11.2019	2,55	80,90	79,60	1,30	76,39	44,32	32,07	10,50	9,76	78,90	78,90	0,00	24
08.11.2019	2,46	79,00	77,60	1,30	76,18	44,44	31,73	10,34	9,75	77,00	77,00	0,00	24
09.11.2019	2,86	83,70	82,20	1,50	80,28	44,84	35,44	10,15	9,78	81,30	81,40	0,00	24
10.11.2019	3,26	95,80	94,20	1,60	82,04	45,38	36,66	10,07	9,64	93,00	93,20	0,00	24
11.11.2019	2,81	83,30	81,80	1,40	79,32	44,53	34,79	10,34	9,69	81,00	81,10	0,00	24
12.11.2019	2,75	88,30	87,00	1,30	77,48	45,16	32,32	10,46	9,70	86,00	86,20	0,00	24
13.11.2019	2,75	86,10	84,80	1,30	76,92	44,27	32,66	10,47	9,61	83,90	84,10	0,00	24
14.11.2019	3,51	124,60	123,10	1,50	80,95	50,08	30,87	9,83	9,77	121,10	121,50	0,00	24
15.11.2019	3,49	124,80	123,20	1,60	82,28	51,52	30,76	10,14	9,91	121,20	121,60	0,00	24
16.11.2019	2,93	91,70	90,30	1,40	80,09	46,01	34,08	10,56	9,73	89,20	89,30	0,00	24
17.11.2019	2,70	81,70	80,40	1,30	76,68	43,02	33,67	10,56	9,85	79,60	79,80	0,00	24
18.11.2019	2,76	89,50	88,30	1,20	77,16	45,15	32,01	10,13	9,88	87,20	87,50	0,00	24
19.11.2019	4,19	114,90	112,80	2,10	90,80	52,79	38,01	9,69	10,22	110,90	111,40	0,00	24
20.11.2019	4,54	125,00	122,40	2,60	95,85	56,31	39,54	9,86	10,27	120,20	120,50	0,00	24
21.11.2019	4,35	129,90	127,70	2,20	93,72	55,58	38,13	9,93	9,94	125,10	125,60	0,00	24
22.11.2019	3,77	120,70	118,90	1,80	86,09	50,51	35,58	9,94	9,87	116,90	117,30	0,00	24
23.11.2019	3,11	82,20	80,70	1,60	83,90	44,28	39,62	10,23	9,74	79,80	79,90	0,00	24
24.11.2019	3,13	81,60	80,00	1,50	83,42	43,32	40,10	10,26	9,75	79,10	79,30	0,00	24
Итого:	107,94	3492,80	3436,30	56,50						3395,60	3399,00	0,00	912
Средние:					107,77	63,39	44,39	14,03	13,17				

Дата	Qобщ	V1	V2	Vd	Gпр	Gобр	Gподп	ВНР
	Гкал	м3	м3	м3	т	т	т	ч
17.10.2019	1550,29	70259,71	69272,71	986,40	68163,08	68115,75	47,33	
24.11.2019	1658,23	73752,51	72709,01	1042,90	71558,68	71514,75	43,93	
ИТОГО:	107,94	3492,8	3436,3	56,5	3395,6	3399,00	-3,40	912

Архив прибора:КАРАТ-307 (10454614)

Нежилые помещения

Дата	Qобщ	V1	V2	Vd	Gпр	Gобр	Gподп	ВНР
	Гкал	м3	м3	м3	т	т	т	ч
17.10.2019	89,02	7247	7560,1	-313,1	7028,18	7124,13	-95,95	
24.11.2019	94,24	7446,22	7764,01	-317,79	7222,39	7325,74	-103,35	
ИТОГО:	5,22	199,22	203,91	-4,69	194,21	201,61	-7,40	912

Представитель абонента
Генеральный директор ООО "УК "Домоуправ"



Представитель теплоснабж.организации

Ю.О. Мартовская
Подпись

/Ю.О. Мартовская/
Ф.И.О.

25.11.19

ОТЧЕТ
о суточных параметрах теплоснабжения
18/10/19г.-24/11/19г.

Абонент: ООО "УК "Домоуправ" Договор №: 8848
Адрес: Университетская Набережная, 62 (ИТП-1) 16 стр.

Прибор: KARAT-306
Серийный номер: 08914717
Посуточный архив

Дата	G1	G2	Gd1	T1	T2	Td1	P1	P2	Q1	V1	V2	НАР
	т	т	т	°С	°С	°С	Мпа	Мпа	кг/см2	м3	м3	ч
18.10.2019	166,50	166,50	0,00	78,67	46,73	31,95	1,04	0,81	5,32	170,20	168,90	24
19.10.2019	214,90	214,90	0,00	78,84	48,79	30,05	0,99	0,81	6,47	219,80	218,10	24
20.10.2019	239,20	239,20	0,00	78,81	49,59	29,23	0,99	0,82	6,98	244,40	243,10	24
21.10.2019	222,30	222,30	0,00	78,09	48,76	29,33	1,00	0,83	6,48	227,10	225,80	24
22.10.2019	175,98	175,98	0,00	76,83	46,62	30,21	0,99	0,82	5,32	179,60	178,60	24
23.10.2019	175,45	175,78	-0,33	76,45	46,69	29,76	0,99	0,82	5,22	179,20	178,20	24
24.10.2019	170,42	170,42	0,00	76,25	46,40	29,85	1,00	0,82	5,09	173,80	173,00	24
25.10.2019	167,22	167,22	0,00	76,53	46,17	30,36	1,01	0,83	5,08	170,50	169,80	24
26.10.2019	173,12	173,12	0,00	76,36	46,35	30,01	1,01	0,85	5,20	176,50	175,80	24
27.10.2019	163,63	163,63	0,00	76,50	46,41	30,09	0,99	0,82	4,93	166,90	166,10	24
28.10.2019	160,08	160,08	0,00	76,99	46,20	30,79	1,00	0,81	4,93	163,30	162,50	24
29.10.2019	182,67	182,67	0,00	76,53	47,04	29,48	0,99	0,83	5,39	186,30	185,50	24
30.10.2019	190,06	190,06	0,00	78,35	47,50	30,85	1,00	0,82	5,86	194,20	192,90	24
31.10.2019	224,97	224,97	0,00	78,56	48,94	29,62	0,98	0,84	6,67	229,90	228,50	24
01.11.2019	226,03	226,03	0,00	82,78	50,02	32,75	0,97	0,82	7,36	231,60	229,70	24
02.11.2019	231,58	231,58	0,00	83,56	50,42	33,14	0,98	0,82	7,66	237,40	235,40	24
03.11.2019	216,18	216,18	0,00	83,26	49,22	34,04	1,00	0,82	7,34	221,60	219,60	24
04.11.2019	198,10	198,10	0,00	82,96	47,56	35,40	1,01	0,82	7,02	203,20	200,90	24
05.11.2019	184,73	184,73	0,00	78,50	46,60	31,90	1,01	0,83	5,90	188,80	187,40	24
06.11.2019	164,73	164,73	0,00	78,47	45,89	32,59	1,00	0,83	5,37	168,30	167,10	24
07.11.2019	163,32	163,32	0,00	78,15	45,79	32,36	1,00	0,84	5,29	166,90	165,60	24
08.11.2019	196,48	196,48	0,00	77,97	47,00	30,97	0,98	0,84	6,05	200,70	199,40	24
09.11.2019	235,36	235,36	0,00	82,61	49,83	32,78	0,96	0,84	7,70	241,20	239,10	24
10.11.2019	215,09	215,09	0,00	83,89	49,00	34,88	0,96	0,83	7,42	220,60	218,50	24
11.11.2019	207,69	207,69	0,00	80,45	47,66	32,79	0,98	0,84	6,75	212,80	210,50	24
12.11.2019	202,67	202,67	0,00	79,18	47,35	31,83	1,00	0,83	6,40	207,20	205,70	24
13.11.2019	206,81	206,81	0,00	78,47	47,14	31,34	0,99	0,82	6,47	211,40	209,80	24
14.11.2019	282,73	282,73	0,00	83,01	52,32	30,69	0,93	0,84	8,68	289,70	287,70	24
15.11.2019	261,05	261,05	0,00	83,75	50,94	32,81	0,97	0,85	8,49	267,50	265,60	24
16.11.2019	207,78	207,78	0,00	81,14	47,50	33,65	1,01	0,84	6,96	212,80	210,80	24
17.11.2019	199,56	199,56	0,00	78,26	45,89	32,37	1,01	0,85	6,47	204,00	202,30	24
18.11.2019	227,46	227,46	0,00	79,17	47,32	31,85	0,96	0,85	7,24	232,60	230,80	24
19.11.2019	247,86	247,86	0,00	94,12	53,05	41,07	0,92	0,89	10,16	255,90	252,30	24
20.11.2019	243,82	243,82	0,00	97,69	53,46	44,23	0,94	0,89	10,79	252,40	248,20	24
21.11.2019	226,15	226,15	0,00	94,96	51,32	43,63	0,95	0,86	9,84	233,90	229,80	24
22.11.2019	214,03	214,03	0,00	87,10	47,56	39,54	0,95	0,85	8,47	220,40	216,80	24
23.11.2019	196,15	196,15	0,00	85,55	45,64	39,91	0,98	0,84	7,82	201,80	198,50	24
24.11.2019	198,68	198,68	0,00	85,03	45,76	39,27	0,98	0,84	7,80	204,20	201,20	24
Итого:	7780,56	7780,89							258,38	7968,60	7899,50	912,00
Средние:				110,14	65,23	44,91	1,33	1,13				

Дата	Общ	V1	V2	Vd	G1	G2	Гподп	ВНР
	Гкал	м3	м3	м3	т	т	т	ч
17.10.2019	1704,51	58355,98	60244,22	-1888,24	56937,00	59623,49	-2686,49	
24.11.2019	1962,89	66324,57	68143,72	-1819,14	64717,56	67404,38	-2686,82	
ИТОГО:	258,38	7968,60	7899,50	69,10	7780,56	7780,89	-0,33	912,00

Представитель абонента
Генеральный директор ООО "УК "Домоуправ"

Представитель теплоснабж. организации

Подпись _____
МП _____
А.Н. Клименко
«Управление
компания
«Домоуправ»
Челябинский»
Для документов
ИНН 7452136715
С ОГРАНИЧЕННОЙ ОТВЕТСТВЕННОСТЬЮ

Ю.О. Март
Подпись _____
/Ю.О. Мартовская/
Ф.И.О.
25.11.19

ОТЧЕТ
о суточных параметрах теплоснабжения
18/10/19г.-24/11/19г.

Абонент: ООО "УК "Домоуправ" Договор N: 8848
Адрес: Университетская Набережная, 62 (ИТП-2) 16 стр.

Прибор: КАРАТ-306
Серийный номер: 33752817
Посуточный архив

Дата	G1	G2	Gd1	T1	T2	Td1	P1	P2	Q1	V1	V2	НАР
	т	т	т	°С	°С	°С	Мпа	Мпа	Гкал	м3	м3	ч
18.10.2019	164,23	164,23	0,00	78,62	47,17	31,45	1,03	0,81	5,17	167,20	167,30	24
19.10.2019	181,84	181,84	0,00	78,74	47,30	31,44	0,98	0,81	5,72	185,10	185,30	24
20.10.2019	210,81	210,81	0,00	78,74	48,42	30,33	0,98	0,82	6,38	214,80	214,70	24
21.10.2019	201,05	201,05	0,00	78,01	47,94	30,07	0,99	0,83	6,02	204,80	204,70	24
22.10.2019	186,43	186,43	0,00	76,81	47,18	29,62	0,98	0,82	5,53	189,90	189,60	24
23.10.2019	183,42	183,42	0,00	76,43	46,73	29,70	0,98	0,82	5,45	186,70	186,60	24
24.10.2019	185,13	185,13	0,00	76,24	47,36	28,88	0,99	0,82	5,35	188,40	188,40	24
25.10.2019	183,40	183,40	0,00	76,52	47,14	29,39	1,00	0,83	5,39	186,70	186,60	24
26.10.2019	181,44	181,44	0,00	76,33	47,30	29,03	1,00	0,85	5,27	184,70	184,60	24
27.10.2019	173,19	173,19	0,00	76,48	46,92	29,56	0,98	0,82	5,12	176,20	176,30	24
28.10.2019	170,98	170,98	0,00	76,97	47,62	29,35	0,99	0,81	5,02	174,00	174,10	24
29.10.2019	181,27	181,58	-0,31	76,48	47,56	28,92	0,98	0,83	5,24	184,50	184,80	24
30.10.2019	170,78	170,78	0,00	78,26	47,07	31,19	0,99	0,82	5,33	173,90	173,90	24
31.10.2019	194,40	194,40	0,00	78,47	47,89	30,58	0,97	0,84	5,95	198,10	197,90	24
01.11.2019	201,26	201,26	0,00	82,67	48,82	33,85	0,96	0,82	6,78	205,60	205,00	24
02.11.2019	204,47	204,47	0,00	83,47	49,09	34,39	0,97	0,82	7,01	209,10	208,20	24
03.11.2019	193,98	193,98	0,00	83,18	48,38	34,80	0,99	0,83	6,74	198,30	197,50	24
04.11.2019	176,42	176,42	0,00	82,87	46,90	35,97	1,00	0,82	6,35	180,30	179,50	24
05.11.2019	186,01	186,01	0,00	78,46	46,75	31,71	1,00	0,83	5,90	189,60	189,20	24
06.11.2019	180,67	180,67	0,00	78,46	46,41	32,06	0,99	0,83	5,79	184,10	183,80	24
07.11.2019	177,59	177,59	0,00	78,13	46,53	31,60	0,99	0,84	5,61	180,90	180,70	24
08.11.2019	189,61	189,61	0,00	77,92	47,18	30,74	0,97	0,84	5,83	193,20	192,90	24
09.11.2019	207,86	207,86	0,00	82,50	48,29	34,22	0,95	0,84	7,10	212,50	211,50	24
10.11.2019	196,00	196,00	0,00	83,80	47,89	35,91	0,95	0,83	6,97	200,60	199,40	24
11.11.2019	187,97	187,97	0,00	80,38	46,70	33,68	0,97	0,84	6,28	191,90	191,10	24
12.11.2019	191,55	191,55	0,00	79,12	47,11	32,00	0,99	0,83	6,11	195,40	194,80	24
13.11.2019	188,14	188,14	0,00	78,39	46,50	31,90	0,98	0,83	6,00	191,80	191,30	24
14.11.2019	249,88	249,88	0,00	82,91	50,76	32,15	0,92	0,84	8,03	255,70	254,40	24
15.11.2019	236,08	236,08	0,00	83,69	50,22	33,47	0,96	0,85	7,84	241,50	240,50	24
15.11.2019	191,34	191,34	0,00	81,09	46,95	34,13	1,00	0,84	6,51	195,40	194,60	24
02.06.2016	8,10	8,10	0,00	78,18	47,74	30,44	1,01	0,84	0,25	8,30	8,20	24
17.11.2019	180,51	180,51	0,00	78,20	46,02	32,19	1,00	0,85	5,81	183,80	183,70	24
13.11.2019	206,09	206,09	0,00	79,08	46,86	32,22	0,95	0,85	6,63	210,20	209,60	24
19.11.2019	244,54	244,54	0,00	94,02	53,36	40,66	0,91	0,89	9,93	252,00	249,40	24
20.11.2019	234,00	234,00	0,00	97,63	53,27	44,36	0,93	0,89	10,38	242,10	238,30	24
21.11.2019	210,59	210,59	0,00	94,89	50,42	44,48	0,94	0,86	9,34	217,40	214,30	24
22.11.2019	196,12	196,12	0,00	87,03	46,51	40,51	0,94	0,85	7,95	201,40	199,10	24
23.11.2019	182,32	182,32	0,00	85,47	44,94	40,52	0,97	0,84	7,38	186,90	185,10	24
24.11.2019	186,71	186,71	0,00	84,95	45,04	39,91	0,97	0,84	7,45	191,30	189,60	24
Итого:	7376,21	7376,52							246,90	7534,30	7506,50	936,00
Средние:				112,84	66,51	46,33	1,36	1,16				

Дата	Общ	V1	V2	Vd	G1	G2	Gподп	ВНР
	Гкал	м3	м3	м3	т	т	т	ч
17.10.2019	1676,39	54199,07	53359,82	839,25	52894,06	52904,51	-10,45	
24.11.2019	1923,29	61733,37	60866,32	867,05	60270,28	60281,03	-10,76	
ИТОГО:	246,90	7534,30	7506,50	27,80	7376,21	7376,52	-0,31	936,00

Представитель абонента
Генеральный директор ООО "УК "Домоуправ"

Представитель теплоснабж. организации



Ю.О. Март

/Ю.О. Мартовская/

Подпись

Ф.И.О.

25.11.19

МП

ОТЧЕТ
о суточных параметрах теплоснабжения
18/10/19г.-24/11/19г.

Абонент: ООО "УК "Домоуправ"
Адрес: Университетская Набережная, 62 (ИТП-3) 16 стр.

Прибор: КАРАТ-306
Серийный номер: 00263017
Посуточный архив

Дата	G1	G2	Gd1	T1	T2	Td1	P1	P2	Q1	V1	V2	НАР
	т	т	т	°С	°С	°С	Мпа	Мпа	Гкал	м3	м3	ч
18.10.2019	153,88	153,88	0,00	78,51	45,39	33,12	1,03	0,81	5,10	157,70	155,60	24
19.10.2019	187,60	187,60	0,00	78,67	46,76	31,91	0,98	0,81	5,99	192,20	189,90	24
20.10.2019	219,40	219,40	0,00	78,67	48,14	30,52	0,98	0,82	6,67	225,10	221,90	24
21.10.2019	198,89	198,89	0,00	77,93	47,34	30,59	0,99	0,83	6,01	204,30	200,80	24
22.10.2019	173,57	173,57	0,00	76,57	45,83	30,73	0,98	0,82	5,33	178,20	175,00	24
23.10.2019	174,39	174,39	0,00	76,05	45,51	30,54	0,98	0,82	5,33	179,00	175,80	24
24.10.2019	172,03	172,03	0,00	75,91	45,71	30,20	0,99	0,82	5,20	176,60	173,40	24
25.10.2019	170,77	170,77	0,00	76,24	46,01	30,23	1,00	0,83	5,16	175,30	172,20	24
26.10.2019	168,28	168,28	0,00	76,10	45,73	30,38	1,00	0,84	5,11	172,70	169,70	24
27.10.2019	165,71	165,71	0,00	76,28	45,88	30,41	0,98	0,82	5,04	170,10	167,10	24
28.10.2019	159,39	159,39	0,00	76,83	45,94	30,89	0,99	0,81	4,92	163,80	160,60	24
29.10.2019	169,13	169,13	0,00	76,38	46,27	30,11	0,98	0,83	5,09	173,90	170,30	24
30.10.2019	161,16	161,16	0,00	78,16	45,40	32,76	1,00	0,82	5,28	165,80	162,30	24
31.10.2019	200,83	200,83	0,00	78,41	47,58	30,83	0,97	0,84	6,19	206,70	202,40	24
01.11.2019	214,93	214,93	0,00	82,64	49,55	33,09	0,96	0,82	7,07	221,30	217,30	24
02.11.2019	217,89	217,89	0,00	83,43	49,86	33,57	0,97	0,82	7,30	224,50	220,30	24
03.11.2019	196,60	196,60	0,00	83,11	48,56	34,55	0,99	0,82	6,77	202,50	198,70	24
04.11.2019	177,10	177,10	0,00	82,80	46,77	36,03	1,00	0,81	6,38	182,40	178,80	24
05.11.2019	169,69	169,69	0,00	78,35	45,83	32,52	1,00	0,83	5,52	174,20	171,30	24
06.11.2019	163,17	163,17	0,00	78,34	45,57	32,77	0,99	0,83	5,35	167,50	164,70	24
07.11.2019	162,51	162,51	0,00	78,02	45,23	32,79	0,99	0,84	5,33	166,80	164,00	24
08.11.2019	176,69	176,69	0,00	77,82	45,88	31,93	0,97	0,84	5,64	181,40	178,30	24
09.11.2019	212,68	212,68	0,00	82,46	48,82	33,64	0,95	0,84	7,14	218,80	215,10	24
10.11.2019	196,81	196,81	0,00	83,73	47,95	35,78	0,95	0,83	6,92	202,50	199,20	24
11.11.2019	175,63	175,63	0,00	80,27	45,96	34,30	0,97	0,83	5,97	180,40	177,40	24
12.11.2019	179,11	179,11	0,00	79,02	45,99	33,03	0,99	0,83	5,88	183,80	181,00	24
13.11.2019	179,66	179,66	0,00	78,30	45,63	32,66	0,98	0,82	5,85	184,20	181,60	24
14.11.2019	279,28	279,28	0,00	82,90	52,60	30,30	0,92	0,84	8,47	287,40	283,00	24
15.11.2019	251,61	251,61	0,00	83,64	51,34	32,30	0,96	0,85	8,03	259,10	254,80	24
16.11.2019	181,49	181,49	0,00	80,99	46,11	34,88	1,00	0,84	6,30	186,60	183,30	24
17.11.2019	172,64	172,64	0,00	78,10	44,74	33,36	1,00	0,85	5,76	177,10	174,30	24
18.11.2019	202,42	202,42	0,00	79,01	46,33	32,68	0,95	0,85	6,60	207,80	204,50	24
19.11.2019	240,89	240,89	0,00	94,00	53,55	40,45	0,91	0,89	9,73	250,20	243,80	24
20.11.2019	249,96	249,96	0,00	97,59	55,48	42,11	0,93	0,89	10,53	260,30	253,20	24
21.11.2019	234,89	234,89	0,00	94,87	53,38	41,50	0,94	0,86	9,70	244,10	237,80	24
22.11.2019	213,16	213,16	0,00	87,00	49,20	37,80	0,94	0,85	8,06	220,20	215,40	24
23.11.2019	189,99	189,99	0,00	85,43	46,59	38,84	0,97	0,84	7,37	195,90	191,90	24
24.11.2019	198,54	198,54	0,00	84,92	46,78	38,14	0,97	0,84	7,57	204,70	200,50	24
Итого:	7312,41	7312,41							245,66	7525,10	7387,20	912,00
Средние:				109,91	64,47	45,44	1,32	1,13				

Дата	Qобщ	V1	V2	Vd	G1	G2	Gподп	ВНР
	Гкал	м3	м3	м3	т	т	т	ч
17.10.2019	1595,87	51083,07	50252,97	830,10	49844,48	49829,04	15,44	
24.11.2019	1841,53	58608,17	57640,17	968,00	57156,89	57141,46	15,44	
ИТОГО:	245,66	7525,10	7387,20	137,90	7312,41	7312,41	0,00	912,00

Представитель абонента
Генеральный директор ООО "УК "Домоуправ"

Представитель теплоснабж. организации



Ю. Март
Подпись /Ю.О. Мартовская/
Ф.И.О.

25.11.19

ОТЧЕТ
о суточных параметрах теплоснабжения
18/10/19г.-24/11/19г.

Абонент: ООО "УК "Домоуправ"
Адрес: Университетская Набережная, 62 (ИТП-4) 16 стр.

Прибор: КАРАТ-306
Серийный номер: 33722817
Посуточный архив

Дата	G1	G2	Gd1	T1	T2	Td1	P1	P2	Q1	V1	V2	НАР
	т	т	т	°С	°С	°С	Мпа	Мпа	Гкал	м3	м3	ч
18.10.2019	151,05	151,05	0,00	78,23	45,41	32,82	1,03	0,81	4,96	154,40	153,10	24
19.10.2019	188,96	188,96	0,00	78,45	46,49	31,96	0,98	0,81	6,04	193,00	191,80	24
20.10.2019	216,62	216,62	0,00	78,46	47,25	31,21	0,98	0,83	6,76	221,20	220,00	24
21.10.2019	198,12	198,12	0,00	77,71	46,67	31,04	0,99	0,83	6,11	202,40	201,00	24
22.10.2019	163,82	163,82	0,00	76,30	45,32	30,98	0,98	0,82	5,08	167,50	165,80	24
23.10.2019	164,26	164,26	0,00	75,78	44,89	30,89	0,98	0,82	5,08	167,80	166,30	24
24.10.2019	163,71	163,71	0,00	75,65	45,19	30,46	0,99	0,82	4,99	167,20	165,80	24
25.10.2019	157,35	157,35	0,00	75,95	45,27	30,68	1,00	0,84	4,83	160,80	159,30	24
26.10.2019	160,79	160,79	0,00	75,83	45,57	30,26	1,00	0,85	4,87	164,30	162,80	24
27.10.2019	154,26	154,26	0,00	75,99	45,09	30,89	0,98	0,82	4,77	157,60	156,20	24
28.10.2019	150,37	150,37	0,00	76,53	45,86	30,67	0,99	0,81	4,61	153,70	152,30	24
29.10.2019	168,23	168,23	0,00	76,13	46,15	29,97	0,98	0,83	5,05	171,80	170,50	24
30.10.2019	171,83	171,83	0,00	77,93	45,76	32,17	0,99	0,82	5,53	175,70	174,10	24
31.10.2019	204,37	204,37	0,00	78,20	47,13	31,07	0,97	0,84	6,36	208,80	207,40	24
01.11.2019	203,33	203,33	0,00	82,40	47,70	34,70	0,96	0,83	7,01	208,40	206,30	24
02.11.2019	206,01	206,01	0,00	83,17	47,97	35,20	0,97	0,83	7,24	211,50	208,80	24
03.11.2019	196,12	196,12	0,00	82,86	46,94	35,92	0,99	0,83	7,03	201,30	198,70	24
04.11.2019	177,57	177,57	0,00	82,51	45,41	37,10	1,00	0,82	6,59	182,40	179,60	24
05.11.2019	163,26	163,26	0,00	78,05	44,78	33,27	1,00	0,83	5,43	167,20	165,10	24
06.11.2019	146,36	146,36	0,00	77,99	43,43	34,56	0,99	0,84	5,06	149,70	148,10	24
07.11.2019	148,73	148,73	0,00	77,69	43,56	34,13	0,99	0,84	5,08	152,10	150,50	24
08.11.2019	171,69	171,69	0,00	77,54	44,64	32,90	0,97	0,84	5,63	175,60	173,80	24
09.11.2019	205,62	205,62	0,00	82,23	47,04	35,19	0,95	0,84	7,22	210,80	208,50	24
10.11.2019	186,58	186,58	0,00	83,45	46,26	37,19	0,95	0,83	6,86	191,60	189,00	24
11.11.2019	178,68	178,68	0,00	79,99	45,11	34,88	0,97	0,84	6,19	183,10	180,80	24
12.11.2019	175,14	175,14	0,00	78,75	45,06	33,69	0,99	0,83	5,86	179,40	177,20	24
13.11.2019	176,77	176,77	0,00	78,04	44,77	33,27	0,98	0,83	5,88	181,00	178,80	24
14.11.2019	249,39	249,39	0,00	82,71	50,13	32,58	0,92	0,85	8,12	255,90	253,10	24
15.11.2019	230,66	230,66	0,00	83,40	49,18	34,22	0,96	0,86	7,83	236,80	234,00	24
16.11.2019	177,40	177,40	0,00	80,69	44,87	35,83	1,00	0,84	6,33	182,00	179,40	24
17.11.2019	170,48	170,48	0,00	77,83	43,87	33,96	1,00	0,85	5,80	174,70	172,20	24
18.11.2019	199,37	199,37	0,00	78,80	45,62	33,18	0,95	0,86	6,61	204,20	201,80	24
19.11.2019	244,60	244,60	0,00	93,84	53,25	40,60	0,91	0,89	9,91	252,80	248,70	24
20.11.2019	233,52	233,52	0,00	97,30	53,35	43,95	0,93	0,89	10,25	242,10	237,30	24
21.11.2019	208,03	208,03	0,00	94,51	50,44	44,08	0,94	0,86	9,15	215,50	210,90	24
22.11.2019	197,32	197,32	0,00	86,68	47,41	39,27	0,94	0,85	7,76	203,50	199,50	24
23.11.2019	185,72	185,72	0,00	85,14	46,02	39,11	0,97	0,84	7,26	191,40	187,60	24
24.11.2019	190,88	190,88	0,00	84,63	46,38	38,25	0,97	0,84	7,30	196,70	192,80	24
Итого:	7036,96	7036,96							242,42	7215,90	7128,90	912,00
Средние:				109,55	63,04	46,50	1,32	1,14				

Дата	Qобщ	V1	V2	Vd	G1	G2	Gподп	ВНР
	Гкал	м3	м3	м3	т	т	т	ч
17.10.2019	1664,59	53283,47	52051,12	1232,35	51847,76	51821,74	26,03	
24.11.2019	1907,01	60499,37	59180,02	1319,35	58884,72	58858,70	26,03	
ИТОГО:	242,42	7215,90	7128,90	87,00	7036,96	7036,96	0,00	912,00

Представитель абонента
Генеральный директор ООО "УК "Домоуправ"
А.Н. Клименко/

Представитель теплоснабж. организации



Ю. Мартю
Подпись

/Ю.О. Мартюская/
Ф.И.О.

20.11.19

ОТЧЕТ
о суточных параметрах теплоснабжения
18/10/19г. - 24/11/19г.

Абонент: ООО "УК "Домоуправ" Договор №: 8848
Адрес: ул. Университетская Набережная, 103 (ИТП-4)

Прибор: KARAT-306
Серийный номер: 20441817
Посуточный архив

Дата	G1	G2	Gd1	T1	T2	Td1	P1	P2	Q1	V1	V2	НАР
	т	т	т	°С	°С	°С	Мпа	Мпа	Гкал	м3	м3	ч
18.10.2019	153,52	153,52	0,00	78,58	49,68	28,90	1,03	0,80	4,44	158,05	154,84	24
19.10.2019	159,11	159,11	0,00	78,75	49,58	29,17	0,98	0,80	4,65	163,82	160,47	24
20.10.2019	177,58	177,58	0,00	78,76	50,17	28,59	0,99	0,81	5,05	182,87	179,13	24
21.10.2019	184,35	184,35	0,00	78,10	50,39	27,71	0,99	0,82	5,07	189,78	185,97	24
22.10.2019	173,78	173,78	0,00	76,88	49,50	27,39	0,99	0,81	4,76	178,75	175,23	24
23.10.2019	172,92	172,92	0,00	76,52	49,82	26,69	0,99	0,81	4,62	177,80	174,41	24
24.10.2019	172,18	172,18	0,00	76,25	49,91	26,34	0,99	0,82	4,54	177,02	173,67	24
25.10.2019	169,05	169,05	0,00	76,53	49,88	26,65	1,00	0,82	4,51	173,81	170,53	24
26.10.2019	169,66	169,66	0,00	76,32	50,17	26,15	1,01	0,84	4,44	174,46	171,12	24
27.10.2019	161,43	161,43	0,00	76,51	49,82	26,69	0,98	0,81	4,31	165,99	162,81	24
28.10.2019	157,51	157,51	0,00	76,96	50,06	26,90	1,00	0,81	4,24	162,03	158,85	24
29.10.2019	163,33	163,33	0,00	76,50	50,05	26,45	0,98	0,82	4,32	167,99	164,70	24
30.10.2019	156,77	156,77	0,00	78,23	49,61	28,62	1,00	0,81	4,49	161,39	158,08	24
31.10.2019	161,85	161,85	0,00	78,45	49,73	28,72	0,98	0,83	4,65	166,67	163,19	24
01.11.2019	176,62	176,62	0,00	82,53	51,77	30,76	0,96	0,82	5,38	182,30	178,30	24
02.11.2019	182,34	182,34	0,00	83,52	52,66	30,86	0,98	0,82	5,59	188,24	184,25	24
03.11.2019	178,28	178,28	0,00	83,31	51,84	31,46	1,00	0,82	5,56	184,06	180,07	24
04.11.2019	152,43	152,43	0,00	83,06	49,11	33,96	1,00	0,81	5,17	157,26	153,82	24
05.11.2019	166,22	166,22	0,00	78,80	49,26	29,55	1,00	0,82	4,90	171,08	167,68	24
06.11.2019	163,69	163,69	0,00	78,58	49,40	29,17	0,99	0,82	4,77	168,49	165,09	24
07.11.2019	160,82	160,82	0,00	78,20	49,47	28,73	0,99	0,83	4,62	165,50	162,21	24
08.11.2019	161,51	161,51	0,00	77,95	49,48	28,47	0,98	0,83	4,60	166,17	162,91	24
09.11.2019	169,52	169,52	0,00	82,26	51,00	31,26	0,96	0,83	5,29	174,91	171,10	24
10.11.2019	177,61	177,61	0,00	83,80	51,53	32,27	0,95	0,82	5,57	183,48	179,38	24
11.11.2019	157,38	157,38	0,00	80,79	48,55	32,23	0,98	0,83	5,04	162,18	158,69	24
12.11.2019	165,90	165,90	0,00	79,14	48,90	30,25	0,99	0,83	5,01	170,86	167,26	24
13.11.2019	164,46	164,46	0,00	78,52	49,13	29,39	0,99	0,82	4,84	169,35	165,78	24
14.11.2019	234,11	234,11	0,00	82,63	56,02	26,61	0,93	0,83	6,23	241,95	236,61	24
15.11.2019	229,64	229,64	0,00	83,76	55,59	28,17	0,96	0,85	6,36	237,39	232,16	24
16.11.2019	171,95	171,95	0,00	81,51	50,10	31,41	1,00	0,83	5,38	177,33	173,49	24
17.11.2019	172,15	172,15	0,00	78,33	48,98	29,36	1,00	0,84	5,06	177,18	173,58	24
18.11.2019	182,59	182,59	0,00	78,92	49,90	29,02	0,96	0,84	5,29	188,08	184,12	24
19.11.2019	201,16	201,16	0,00	93,18	57,14	36,04	0,92	0,88	7,23	209,16	203,61	24
20.11.2019	217,67	217,67	0,00	97,72	60,61	37,11	0,93	0,88	8,04	227,14	220,69	24
21.11.2019	210,68	210,68	0,00	95,33	58,90	36,43	0,94	0,85	7,58	219,43	213,52	24
22.11.2019	185,17	185,17	0,00	87,46	52,84	34,62	0,94	0,84	6,41	191,75	187,06	24
23.11.2019	167,25	167,25	0,00	85,66	50,36	35,30	0,97	0,83	5,90	172,96	168,76	24
24.11.2019	168,27	168,27	0,00	85,15	50,20	34,95	0,97	0,83	5,88	173,91	169,82	24
Итого:	6650,47	6650,47							199,77	6860,59	6712,96	912,00
Средние:				110,12	69,33	40,80	1,33	1,12				

Дата	Qобщ	V1	V2	Vd	G1	G2	Gподп	ВНР
	Гкал	м3	м3	м3	т	т	т	ч
17.10.2019	149,73	5651,60	5572,92	78,68	5516,53	5516,63	-0,10	
24.11.2019	349,50	12512,19	12285,88	226,31	12167,01	12167,11	-0,10	
ИТОГО:	199,77	6860,59	6712,96	147,63	6650,47	6650,47	0,00	912,00

Представитель абонента
Генеральный директор ООО "УК "Домоуправ"
А.Н. Клименко/
Подпись _____
«Домоуправ-Челябинск»
Для документов
ИНН 7452138715
ОГРНИП 5017400000000000000

Представитель теплоснабж. организации

Ю.О. Мартоская
Подпись _____
25.11.19
/Ю.О. Мартоская/
Ф.И.О.


ОТЧЕТ
о суточных параметрах теплоснабжения
18/10/19г.-24/11/19г.

Абонент: ООО "УК "Домоуправ" Договор N: 8848
Адрес: ул. Университетская Набережная, 97 (ИТП-1) 100 СТР. Тип расходомера: _____

Прибор: КАРАТ-306
Серийный номер: 20421817
Посуточный архив

Дата	G1	G2	Gd1	T1	T2	Td1	P1	P2	Q1	V1	V2	НАР
	т	т	т	°C	°C	°C	Мпа	Мпа	Гкал	м3	м3	ч
11.10.2019	56,62	56,62	0,00	77,30	43,47	33,83	1,04	0,81	1,92	57,90	57,30	24
11.10.2019	76,22	76,22	0,00	77,65	45,21	32,45	0,99	0,81	2,48	77,95	77,19	24
21.10.2019	89,09	89,09	0,00	77,80	46,84	30,96	0,99	0,82	2,75	91,10	90,30	24
21.10.2019	89,75	89,75	0,00	77,11	46,84	30,27	1,00	0,83	2,67	91,76	90,97	24
21.10.2019	64,14	64,14	0,00	75,53	42,74	32,79	0,99	0,82	2,10	65,52	64,87	24
21.10.2019	60,61	60,61	0,00	75,13	42,23	32,90	0,99	0,82	2,00	61,90	61,29	24
24.10.2019	62,55	62,55	0,00	74,97	42,88	32,09	1,00	0,82	2,01	63,87	63,27	24
21.10.2019	58,52	58,52	0,00	75,15	42,66	32,49	1,00	0,83	1,90	59,75	59,19	24
21.10.2019	57,67	57,67	0,00	74,93	42,09	32,83	1,01	0,85	1,90	58,87	58,32	24
21.10.2019	58,99	58,99	0,00	75,19	42,59	32,60	0,99	0,82	1,92	60,23	59,67	24
21.10.2019	57,51	57,51	0,00	75,62	43,26	32,36	1,00	0,81	1,86	58,74	58,19	24
21.10.2019	60,54	60,54	0,00	75,18	42,96	32,21	0,99	0,83	1,95	61,82	61,25	24
31.10.2019	64,71	64,71	0,00	76,98	43,67	33,31	1,00	0,82	2,16	66,18	65,45	24
31.10.2019	75,85	75,85	0,00	77,37	45,20	32,16	0,98	0,84	2,44	77,60	76,76	24
01.11.2019	83,12	83,12	0,00	81,43	47,79	33,64	0,97	0,83	2,79	85,25	84,24	24
02.11.2019	85,37	85,37	0,00	82,40	48,19	34,21	0,98	0,82	2,91	87,61	86,53	24
03.11.2019	83,00	83,00	0,00	82,14	47,24	34,90	1,00	0,83	2,87	85,17	84,11	24
04.11.2019	74,93	74,93	0,00	81,82	45,97	35,85	1,01	0,82	2,68	76,88	75,87	24
05.11.2019	66,70	66,70	0,00	77,45	42,97	34,48	1,01	0,83	2,30	68,25	67,44	24
06.11.2019	59,20	59,20	0,00	77,08	41,62	35,46	1,00	0,83	2,10	60,57	59,80	24
07.11.2019	58,71	58,71	0,00	76,74	41,62	35,11	1,00	0,84	2,06	60,07	59,30	24
08.11.2019	64,58	64,58	0,00	76,64	42,49	34,15	0,98	0,84	2,20	66,06	65,27	24
09.11.2019	85,36	85,36	0,00	81,26	46,42	34,84	0,97	0,84	2,97	87,53	86,45	24
10.11.2019	85,70	85,70	0,00	82,70	46,88	35,82	0,96	0,83	3,01	87,98	86,84	24
11.11.2019	73,12	73,12	0,00	79,57	44,33	35,24	0,99	0,83	2,57	74,92	73,97	24
12.11.2019	72,18	72,18	0,00	77,91	44,13	33,78	1,00	0,84	2,41	73,89	73,02	24
13.11.2019	68,64	68,64	0,00	77,25	43,38	33,87	1,00	0,83	2,33	70,23	69,42	24
14.11.2019	103,33	103,33	0,00	81,69	49,71	31,99	0,94	0,84	3,31	106,00	104,81	24
15.11.2019	109,90	109,90	0,00	82,83	51,46	31,37	0,97	0,85	3,41	112,80	111,60	24
16.11.2019	77,54	77,54	0,00	80,28	45,04	35,24	1,01	0,84	2,72	79,46	78,50	24
17.11.2019	69,35	69,35	0,00	77,06	42,34	34,72	1,01	0,85	2,41	70,94	70,10	24
18.11.2019	77,89	77,89	0,00	77,76	43,90	33,86	0,97	0,85	2,62	79,70	78,81	24
19.11.2019	130,36	130,36	0,00	92,42	58,66	33,76	0,92	0,89	4,39	134,66	132,86	24
20.11.2019	125,10	125,10	0,00	96,73	59,79	36,93	0,94	0,89	4,57	129,60	127,61	24
21.11.2019	99,48	99,48	0,00	94,05	54,34	39,70	0,95	0,86	3,91	102,89	101,21	24
22.11.2019	85,19	85,19	0,00	86,19	48,28	37,90	0,95	0,85	3,23	87,63	86,37	24
23.11.2019	78,98	78,98	0,00	84,39	46,70	37,68	0,98	0,84	2,97	81,14	80,02	24
24.11.2019	75,70	75,70	0,00	83,82	45,68	38,14	0,98	0,84	2,89	77,74	76,65	24
Итого:	2926,21	2926,21							99,69	3000,13	2964,82	912,00
Средние:				108,48	62,20	46,28	1,34	1,13				

Дата	Общ Гкал	V1 м3	V2 м3	Vd м3	G1 т	G2 т	Гподп т	ВНР ч
17.10.2019	734,49	27428,01	38230,54	-10802,53	26637,86	36633,67	-9995,81	
24.11.2019	834,18	30428,13	41195,35	-10767,22	29564,07	39559,89	-9995,81	
Итого:	99,69	3000,13	2964,82	35,31	2926,21	2926,21	0,00	912,00



Представитель теплоснабж. организации

Ю.О. Март
Подпись
25.11.19
/Ю.О. Мартовская/
Ф.И.О.

ОТЧЕТ
о суточных параметрах теплоснабжения
18/10/19г.-24/11/19г.

Абонент: ООО "УК "Домоуправ" Договор N: 8848
Адрес: ул. Университетская Набережная, 97 (ИТП-2) 100 СТР. Тип расходомера: _____

Прибор: KARAT-306
Серийный номер: 15461517
Посуточный архив

Дата	G1	G2	Gd1	T1	T2	Td1	P1	P2	Q1	V1	V2	НАР
	т	т	т	°С	°С	°С	Мпа	Мпа	Гкал	м3	м3	ч
18.10.2019	61,85	61,85	0,00	77,13	49,05	28,08	1,04	0,81	1,74	63,25	62,72	24
19.10.2019	80,08	80,08	0,00	77,44	49,88	27,57	0,99	0,81	2,21	81,94	81,22	24
20.10.2019	94,49	94,49	0,00	77,59	51,28	26,31	0,99	0,82	2,48	96,71	95,87	24
21.10.2019	94,86	94,86	0,00	76,87	50,97	25,91	1,00	0,83	2,38	97,05	96,28	24
22.10.2019	74,58	74,58	0,00	75,48	47,73	27,74	0,99	0,82	2,07	76,15	75,62	24
23.10.2019	71,61	71,61	0,00	75,09	47,28	27,82	0,99	0,82	1,99	73,10	72,61	24
24.10.2019	72,83	72,83	0,00	74,90	47,96	26,94	1,00	0,83	1,96	74,34	73,86	24
25.10.2019	69,48	69,48	0,00	75,10	47,55	27,55	1,00	0,83	1,91	70,90	70,46	24
26.10.2019	68,27	68,27	0,00	74,88	47,17	27,72	1,01	0,85	1,89	69,68	69,21	24
27.10.2019	68,72	68,72	0,00	75,14	47,25	27,89	0,99	0,82	1,92	70,15	69,66	24
28.10.2019	66,80	66,80	0,00	75,56	48,02	27,54	1,00	0,82	1,84	68,20	67,75	24
29.10.2019	68,50	68,50	0,00	75,08	48,05	27,02	0,99	0,83	1,85	69,92	69,47	24
30.10.2019	70,90	70,90	0,00	76,79	48,24	28,54	1,00	0,82	2,02	72,46	71,90	24
31.10.2019	84,80	84,80	0,00	77,21	49,97	27,24	0,98	0,84	2,32	86,75	86,02	24
01.11.2019	89,89	89,89	0,00	81,19	51,75	29,45	0,97	0,83	2,63	92,19	91,25	24
02.11.2019	90,00	90,00	0,00	82,11	51,79	30,32	0,98	0,82	2,71	92,35	91,38	24
03.11.2019	86,20	86,20	0,00	81,80	50,92	30,88	1,00	0,83	2,63	88,42	87,51	24
04.11.2019	78,41	78,41	0,00	81,48	49,22	32,26	1,01	0,82	2,52	80,40	79,54	24
05.11.2019	73,14	73,14	0,00	77,21	47,46	29,75	1,01	0,83	2,17	74,77	74,14	24
06.11.2019	67,50	67,50	0,00	76,94	46,64	30,30	1,00	0,83	2,05	68,99	68,41	24
07.11.2019	69,56	69,56	0,00	76,67	46,81	29,86	1,00	0,84	2,08	71,09	70,50	24
08.11.2019	71,78	71,78	0,00	76,52	47,87	28,66	0,99	0,84	2,06	73,36	72,78	24
09.11.2019	88,57	88,57	0,00	81,05	51,09	29,96	0,97	0,84	2,64	90,81	89,91	24
10.11.2019	88,99	88,99	0,00	82,48	51,12	31,36	0,96	0,83	2,71	91,35	90,36	24
11.11.2019	76,94	76,94	0,00	79,37	48,29	31,08	0,99	0,84	2,39	78,77	78,02	24
12.11.2019	77,45	77,45	0,00	77,77	48,27	29,49	1,00	0,84	2,25	79,21	78,55	24
13.11.2019	73,36	73,36	0,00	77,09	47,72	29,37	1,00	0,83	2,16	74,98	74,38	24
14.11.2019	110,46	110,46	0,00	81,58	54,72	26,86	0,94	0,84	2,97	113,40	112,22	24
15.11.2019	116,31	116,31	0,00	82,70	55,22	27,48	0,97	0,86	3,12	119,50	118,23	24
16.11.2019	80,64	80,64	0,00	80,08	48,94	31,13	1,01	0,84	2,49	82,61	81,80	24
17.11.2019	73,92	73,92	0,00	76,89	46,56	30,33	1,01	0,85	2,24	75,54	74,91	24
18.11.2019	83,51	83,51	0,00	77,62	48,50	29,13	0,97	0,85	2,43	85,43	84,67	24
19.11.2019	131,51	131,51	0,00	92,23	62,37	29,86	0,92	0,89	3,92	136,08	134,05	24
20.11.2019	120,72	120,72	0,00	96,47	62,92	33,55	0,94	0,89	4,03	125,29	123,08	24
21.11.2019	100,88	100,88	0,00	93,81	58,10	35,71	0,95	0,86	3,54	104,47	102,70	24
22.11.2019	87,47	87,47	0,00	85,97	52,05	33,92	0,95	0,85	2,96	90,04	88,78	24
23.11.2019	79,54	79,54	0,00	84,11	50,25	33,86	0,98	0,84	2,69	81,74	80,69	24
24.11.2019	74,16	74,16	0,00	83,48	49,76	33,73	0,98	0,84	2,50	76,16	75,23	24
Итого:	3138,68	3138,68							92,50	3217,55	3185,72	912,00
Средние:				108,25	68,17	40,08	1,34	1,14				

Дата	Qобщ Гкал	V1 м3	V2 м3	Vd м3	G1 т	G2 т	Gподп т	ВНР ч
17.10.2019	605,60	22736,77	22422,22	314,55	22156,14	22162,14	-6,00	
24.11.2019	698,10	25954,32	25607,94	346,38	25294,82	25300,82	-6,00	
ИТОГО:	92,50	3217,55	3185,72	31,83	3138,68	3138,68	0,00	912,00

Представитель абонента
Генеральный директор ООО "УК "Домоуправ"

Представитель теплоснабж. организации

Ю. Март
Подпись
25.11.19

/Ю.О. Мартовская/
Ф.И.О.



ОТЧЕТ
о суточных параметрах теплоснабжения
18/10/19г.-24/11/19г.

Абонент: ООО "УК "Домоуправ" Договор N: 8848

Адрес: ул. Университетская Набережная, 97 (ИТП-3) 100 СТР. Тип расходомера: _____

Прибор: KARAT-306
Серийный номер: 15281517
Посуточный архив

Дата	G1	G2	Gd1	T1	T2	Td1	P1	P2	Q1	V1	V2	НАР
	т	т	т	°С	°С	°С	Мпа	Мпа	Гкал	м3	м3	ч
18.10.2019	60,48	60,48	0,00	77,14	45,47	31,67	1,04	0,81	1,92	61,31	61,75	24
19.10.2019	81,36	81,36	0,00	77,50	46,73	30,77	0,99	0,81	2,51	82,53	83,10	24
20.10.2019	93,17	93,17	0,00	77,59	47,75	29,84	0,99	0,82	2,77	94,58	95,15	24
21.10.2019	95,73	95,73	0,00	76,95	48,51	28,44	0,99	0,82	2,69	97,15	97,80	24
22.10.2019	71,68	71,68	0,00	75,48	45,28	30,20	0,99	0,82	2,16	72,60	73,20	24
23.10.2019	69,82	69,82	0,00	75,12	45,61	29,51	0,99	0,81	2,06	70,69	71,31	24
24.10.2019	69,30	69,30	0,00	74,87	45,92	28,95	1,00	0,82	2,01	70,15	70,79	24
25.10.2019	68,61	68,61	0,00	75,14	45,84	29,30	1,00	0,83	2,01	69,46	70,09	24
26.10.2019	68,21	68,21	0,00	74,94	45,56	29,37	1,01	0,84	2,00	69,06	69,66	24
27.10.2019	64,77	64,77	0,00	75,09	45,89	29,20	0,99	0,81	1,89	65,58	66,16	24
28.10.2019	62,25	62,25	0,00	75,49	46,02	29,47	1,00	0,81	1,83	63,03	63,60	24
29.10.2019	64,61	64,61	0,00	75,03	46,25	28,77	0,99	0,82	1,86	65,40	66,01	24
30.10.2019	68,86	68,86	0,00	76,78	45,56	31,22	1,00	0,81	2,15	69,80	70,32	24
31.10.2019	84,08	84,08	0,00	77,24	46,58	30,66	0,98	0,83	2,58	85,30	85,84	24
01.11.2019	88,56	88,56	0,00	81,22	48,70	32,52	0,97	0,82	2,86	90,08	90,50	24
02.11.2019	87,92	87,92	0,00	82,15	48,89	33,26	0,98	0,82	2,92	89,48	89,86	24
03.11.2019	84,61	84,61	0,00	81,87	48,11	33,77	1,00	0,82	2,83	86,10	86,45	24
04.11.2019	77,16	77,16	0,00	81,56	46,68	34,87	1,01	0,81	2,68	78,48	78,82	24
05.11.2019	69,84	69,84	0,00	77,24	45,32	31,92	1,01	0,83	2,23	70,81	71,31	24
06.11.2019	64,04	64,04	0,00	76,95	44,13	32,82	1,00	0,83	2,10	64,92	65,36	24
07.11.2019	64,42	64,42	0,00	76,63	44,61	32,02	1,00	0,84	2,06	65,31	65,74	24
08.11.2019	70,95	70,95	0,00	76,58	44,94	31,64	0,98	0,83	2,24	71,94	72,40	24
09.11.2019	88,72	88,72	0,00	81,12	47,66	33,46	0,96	0,84	2,96	90,28	90,58	24
10.11.2019	88,31	88,31	0,00	82,55	48,04	34,51	0,96	0,82	2,99	89,98	90,19	24
11.11.2019	77,08	77,08	0,00	79,45	45,62	33,83	0,98	0,83	2,60	78,32	78,65	24
12.11.2019	77,89	77,89	0,00	77,83	45,68	32,15	1,00	0,83	2,47	79,07	79,49	24
13.11.2019	74,59	74,59	0,00	77,18	45,02	32,16	1,00	0,82	2,40	75,69	76,09	24
14.11.2019	110,90	110,90	0,00	81,61	50,94	30,67	0,94	0,84	3,41	113,06	113,25	24
15.11.2019	116,28	116,28	0,00	82,72	51,76	30,97	0,97	0,85	3,55	118,69	118,75	24
16.11.2019	82,68	82,68	0,00	80,18	45,93	34,25	1,01	0,83	2,82	84,11	84,35	24
17.11.2019	73,61	73,61	0,00	76,94	44,02	32,91	1,00	0,84	2,42	74,68	75,07	24
18.11.2019	83,80	83,80	0,00	77,68	45,65	32,03	0,96	0,85	2,68	85,12	85,46	24
19.11.2019	130,70	130,70	0,00	92,21	58,30	33,91	0,92	0,88	4,42	134,29	133,85	24
20.11.2019	120,55	120,55	0,00	96,49	58,13	38,36	0,94	0,89	4,61	124,20	123,48	24
21.11.2019	101,26	101,26	0,00	93,87	53,91	39,97	0,95	0,85	4,00	104,06	103,62	24
22.11.2019	90,13	90,13	0,00	86,07	48,73	37,34	0,95	0,85	3,37	92,06	92,04	24
23.11.2019	83,69	83,69	0,00	84,26	46,91	37,35	0,97	0,83	3,12	85,33	85,43	24
24.11.2019	82,57	82,57	0,00	83,75	46,42	37,33	0,98	0,83	3,08	84,15	84,27	24
Итого:	3113,19	3113,19							101,29	3166,87	3179,79	912,00
Средние:				108,30	64,32	43,98	1,34	1,13				

Дата	Общ	V1	V2	Vd	G1	G2	Гподп	ВНР
	Гкал	м3	м3	м3	т	т	т	ч
17.10.2019	680,14	25487,20	25606,17	-118,97	25052,26	25048,20	4,06	
24.11.2019	781,43	28654,06	28785,96	-131,90	28165,45	28161,39	4,06	
ИТОГО:	101,29	3166,87	3179,79	-12,93	3113,19	3113,19	0,00	912,00

Представитель абонента
Генеральный директор ООО "УК "Домоуправ"


Представитель теплоснабж. организации

Подпись _____ /А.А. Клименко/

Ю.О. Мартовская
Подпись

/Ю.О. Мартовская/
Ф.И.О.

25.11.19



ОТЧЕТ

о суточных параметрах теплоснабжения
18/10/19г.-24/11/19г.

Абонент: ООО "УК "Домоуправ"

Договор N: 8848

Адрес: ул. Университетская Набережная, 97 (ИТП-4) 100 СТР.

Тип расходомера: _____

Прибор: KARAT-306

Серийный номер: 20491817

Посуточный архив

Дата	G1	G2	Gd1	T1	T2	Td1	P1	P2	Q1	V1	V2	НАР
	т	т	т	°С	°С	°С	Мпа	Мпа	Гкал	м3	м3	ч
18.10.2019	25,21	25,21	0,00	77,73	45,12	32,61	1,02	0,81	0,82	25,89	25,42	24
19.10.2019	94,22	94,22	0,00	78,02	48,08	29,94	0,99	0,81	2,83	96,76	95,18	24
20.10.2019	103,84	103,84	0,00	78,04	48,96	29,09	0,99	0,82	2,99	106,60	104,98	24
21.10.2019	105,13	105,13	0,00	77,39	48,96	28,43	0,99	0,83	2,90	107,88	106,32	24
22.10.2019	69,05	69,05	0,00	75,70	43,75	31,95	0,99	0,82	2,19	70,77	69,65	24
23.10.2019	63,47	63,47	0,00	75,22	42,79	32,43	0,99	0,82	2,06	65,03	63,99	24
24.10.2019	62,95	62,95	0,00	74,97	42,87	32,10	1,00	0,82	2,02	64,48	63,49	24
25.10.2019	59,48	59,48	0,00	75,15	42,80	32,35	1,00	0,83	1,92	60,92	59,99	24
26.10.2019	62,81	62,81	0,00	75,06	42,71	32,35	1,01	0,85	2,03	64,32	63,34	24
27.10.2019	58,68	58,68	0,00	75,16	42,64	32,51	0,99	0,82	1,91	60,09	59,18	24
28.10.2019	58,60	58,60	0,00	75,61	42,74	32,87	1,00	0,81	1,93	60,03	59,11	24
29.10.2019	67,05	67,05	0,00	75,33	43,76	31,57	0,99	0,83	2,13	68,69	67,64	24
30.10.2019	78,40	78,40	0,00	77,29	45,91	31,38	1,00	0,82	2,46	80,42	79,16	24
31.10.2019	93,41	93,41	0,00	77,70	47,87	29,83	0,98	0,84	2,79	95,86	94,38	24
01.11.2019	103,75	103,75	0,00	81,78	51,07	30,71	0,97	0,82	3,16	106,70	105,04	24
02.11.2019	102,39	102,39	0,00	82,70	51,62	31,08	0,98	0,82	3,16	105,42	103,66	24
03.11.2019	95,40	95,40	0,00	82,38	50,41	31,97	1,00	0,83	3,01	98,22	96,51	24
04.11.2019	87,10	87,10	0,00	82,09	48,41	33,68	1,01	0,82	2,92	89,67	88,01	24
05.11.2019	74,71	74,71	0,00	77,66	44,66	33,00	1,01	0,83	2,46	76,69	75,38	24
06.11.2019	60,68	60,68	0,00	77,11	42,48	34,63	1,00	0,83	2,09	62,24	61,18	24
07.11.2019	59,31	59,31	0,00	76,72	41,49	35,23	1,00	0,84	2,09	60,81	59,77	24
08.11.2019	71,28	71,28	0,00	76,77	44,03	32,75	0,98	0,84	2,32	73,11	71,89	24
09.11.2019	98,24	98,24	0,00	81,50	49,69	31,80	0,96	0,84	3,11	101,07	99,33	24
10.11.2019	99,38	99,38	0,00	82,95	49,85	33,10	0,96	0,83	3,19	102,35	100,57	24
11.11.2019	83,69	83,69	0,00	79,82	47,13	32,69	0,98	0,83	2,73	85,99	84,53	24
12.11.2019	82,22	82,22	0,00	78,12	46,41	31,72	1,00	0,83	2,55	84,40	83,04	24
13.11.2019	81,23	81,23	0,00	77,54	45,90	31,64	1,00	0,82	2,57	83,36	82,00	24
14.11.2019	127,17	127,17	0,00	82,05	54,44	27,61	0,93	0,84	3,52	130,85	128,94	24
15.11.2019	131,08	131,08	0,00	83,13	54,81	28,32	0,96	0,85	3,61	134,89	133,05	24
16.11.2019	88,42	88,42	0,00	80,52	46,85	33,67	1,00	0,84	2,94	90,87	89,36	24
17.11.2019	78,84	78,84	0,00	77,28	44,61	32,67	1,00	0,85	2,57	80,85	79,58	24
18.11.2019	91,14	91,14	0,00	78,04	46,69	31,36	0,96	0,85	2,84	93,53	92,07	24
19.11.2019	130,12	130,12	0,00	92,52	59,31	33,21	0,92	0,89	4,31	134,74	132,35	24
20.11.2019	127,91	127,91	0,00	96,88	61,06	35,82	0,94	0,89	4,59	132,78	130,28	24
21.11.2019	115,46	115,46	0,00	94,35	57,45	36,90	0,95	0,86	4,17	119,66	117,46	24
22.11.2019	99,67	99,67	0,00	86,50	51,48	35,02	0,95	0,85	3,49	102,76	101,00	24
23.11.2019	91,77	91,77	0,00	84,67	49,20	35,48	0,97	0,84	3,24	94,50	92,89	24
24.11.2019	90,69	90,69	0,00	84,15	48,71	35,44	0,98	0,84	3,21	93,34	91,78	24
Итого:	3273,94	3273,94							104,86	3366,54	3311,46	912,00
Средние:				108,77	64,88	43,89	1,33	1,13				

Дата	Общ Гкал	V1 м3	V2 м3	Vd м3	G1 т	G2 т	Гподп т	ВНР ч
17.10.2019	706,62	24632,29	24292,39	339,89	24035,13	24030,15	4,98	
24.11.2019	811,47	27998,83	27603,86	394,97	27309,07	27304,09	4,98	
ИТОГО:	104,86	3366,54	3311,46	55,08	3273,94	3273,94	0,00	912,00



Представитель теплоснабж.организации

Ю.О. Мартвская
Подпись

/Ю.О. Мартвская/
Ф.И.О.

25.11.19

ОТЧЕТ
о суточных параметрах теплоснабжения
18/10/19г.-24/11/19г.

Абонент: ООО "УК "Домоуправ" Договор N: 8848
Адрес: ул. 40-летия Победы, 44 (ИТП-5) 9 СТР. Тип расходомера: _____

Прибор: KAPAT-306
Серийный номер: 05911818
Посуточный архив

Дата	G1	G2	Gd1	T1	T2	Td1	P1	P2	Q1	V1	V2	НАР
	т	т	т	°С	°С	°С	Мпа	Мпа	Гкал	м3	м3	ч
18.10.2019	287,29	287,29	0,00	78,08	50,09	27,99	1,01	0,78	8,06	288,00	297,50	24
19.10.2019	325,98	325,98	0,00	78,19	49,42	28,77	0,96	0,78	9,39	326,70	337,60	24
20.10.2019	369,09	369,09	0,00	78,15	49,30	28,85	0,96	0,79	10,63	369,80	382,30	24
21.10.2019	355,60	355,60	0,00	77,46	49,95	27,51	0,96	0,80	9,73	356,40	368,20	24
22.10.2019	299,86	299,86	0,00	76,28	48,05	28,23	0,96	0,79	8,47	300,40	310,10	24
23.10.2019	298,70	298,70	0,00	75,92	48,23	27,68	0,96	0,79	8,28	299,20	308,90	24
24.10.2019	296,32	296,32	0,00	75,68	48,21	27,48	0,97	0,80	8,15	296,90	306,30	24
25.10.2019	289,94	289,94	0,00	75,96	48,49	27,47	0,97	0,80	7,97	290,50	299,80	24
26.10.2019	291,37	291,37	0,00	75,77	47,97	27,79	0,98	0,82	8,11	291,90	301,20	24
27.10.2019	292,61	292,61	0,00	75,98	48,88	27,09	0,96	0,79	7,94	293,20	302,60	24
28.10.2019	276,36	276,36	0,00	76,45	48,94	27,50	0,97	0,79	7,61	277,00	285,80	24
29.10.2019	283,05	283,05	0,00	75,93	48,03	27,91	0,96	0,80	7,91	283,60	292,60	24
30.10.2019	302,21	302,21	0,00	77,70	49,80	27,90	0,97	0,79	8,45	302,80	313,00	24
31.10.2019	330,22	330,22	0,00	77,86	49,02	28,84	0,95	0,81	9,54	330,90	341,90	24
01.11.2019	356,08	356,08	0,00	81,91	51,35	30,56	0,94	0,80	10,86	357,10	369,70	24
02.11.2019	374,64	374,64	0,00	82,84	52,07	30,77	0,95	0,80	11,50	375,80	389,30	24
03.11.2019	356,77	356,77	0,00	82,61	51,77	30,84	0,97	0,80	10,98	357,80	370,70	24
04.11.2019	322,74	322,74	0,00	82,39	50,84	31,55	0,98	0,79	10,19	323,50	335,30	24
05.11.2019	305,81	305,81	0,00	78,07	48,96	29,11	0,98	0,80	8,91	306,40	316,70	24
06.11.2019	291,92	291,92	0,00	77,94	48,63	29,31	0,97	0,81	8,56	292,40	302,30	24
07.11.2019	294,23	294,23	0,00	77,59	48,29	29,30	0,97	0,81	8,63	294,70	304,60	24
08.11.2019	303,50	303,50	0,00	77,35	48,01	29,34	0,95	0,81	8,93	304,00	314,10	24
09.11.2019	369,56	369,56	0,00	81,74	50,76	30,97	0,94	0,82	11,46	370,40	383,80	24
10.11.2019	364,69	364,69	0,00	83,19	51,38	31,81	0,93	0,80	11,50	365,80	379,00	24
11.11.2019	321,72	321,72	0,00	80,08	49,80	30,27	0,95	0,81	9,74	322,30	333,70	24
12.11.2019	328,95	328,95	0,00	78,54	49,47	29,08	0,97	0,81	9,57	329,60	340,80	24
13.11.2019	320,88	320,88	0,00	77,87	48,63	29,24	0,97	0,80	9,41	321,40	332,30	24
14.11.2019	454,30	454,30	0,00	82,00	52,84	29,16	0,90	0,82	13,28	455,80	471,90	24
15.11.2019	430,55	430,55	0,00	83,02	52,76	30,26	0,93	0,83	12,94	432,10	447,40	24
16.11.2019	338,61	338,61	0,00	80,75	49,92	30,83	0,98	0,81	10,41	339,40	351,30	24
17.11.2019	318,92	318,92	0,00	77,67	48,27	29,40	0,98	0,82	9,39	319,40	330,20	24
18.11.2019	339,41	339,41	0,00	78,33	48,13	30,20	0,93	0,82	10,26	340,10	351,40	24
19.11.2019	434,09	434,09	0,00	92,67	56,10	36,57	0,89	0,86	15,84	436,40	454,00	24
20.11.2019	433,35	433,35	0,00	96,90	57,32	39,58	0,91	0,86	17,17	435,90	454,60	24
21.11.2019	400,11	400,11	0,00	94,44	55,64	38,80	0,92	0,83	15,42	402,20	419,10	24
22.11.2019	353,57	353,57	0,00	86,64	51,50	35,14	0,92	0,82	12,45	354,50	368,40	24
23.11.2019	327,97	327,97	0,00	84,96	50,54	34,42	0,94	0,81	11,29	328,70	341,30	24
24.11.2019	339,34	339,34	0,00	84,44	50,41	34,04	0,95	0,81	11,55	340,00	353,10	24
Итого:	12780,31	12780,31							390,46	12813,00	13262,80	912,00
Средние:				109,26	68,14	41,13	1,30	1,10				

Дата	Общ	V1	V2	Vd	G1	G2	Бподп	ВНР
	Гкал	м3	м3	м3	т	т	т	ч
17.10.2019	2376,91	79420,64	81838,69	-2418,05	79206,63	79190,04	16,59	
24.11.2019	2767,37	92233,63	95101,48	-2867,85	91986,94	91970,36	16,59	
ИТОГО:	390,46	12813,00	13262,80	-449,80	12780,31	12780,31	0,00	912,00

Представитель абонента
Генеральный директор ООО "УК "Домоуправ"

Представитель теплоснабж. организации


А.Н. Климентов

Ю.О. Март

Ю.О. Мартовская

Ю.О. Мартовская

МП



25.11.19

ОТЧЕТ
о суточных параметрах теплоснабжения
за 19/10/19г.-24/11/19г.

Абонент: ООО "УК "Домоуправ"

Адрес: ул. Университетская Набережная, 97А (ИТП-2) 102 СТР.

Договор N: 8848

Тип расходомера:

Тепловычислитель ТВ7-04 сет. N 001 Пределы измерений:

Договорные расходы: G1 max = 100.00 м3/ч G1 min = 10.00 м3/ч

M сет. воды = т.сут Mгас = т.сут G2 max = 100.00 м3/ч G2 min = 10.00 м3/ч


Гв: не исп. G3 max = 100.00 м3/ч G3 min = 10.00 м3/ч

Серийный номер 18060310, БД=1, ТВ1, СИ=6, КТ3=1, ФРТ=0 КСН=0x542B

дата/время	t1 °C	t2 °C	dt °C	F1 кгс/см2	F2 кгс/см2	F3 кгс/см2	V1 м3	V2 м3	V3 м3	M1 т	M2 т	сМ т	Рж кгс/см2	Гвч Гкал	ВНР ч	ВОС ч
19.10.1	77,33	41,29	36,04	10,36	8,53	----	189,5	185,98	0	184,56	184,58	-0,022	4	6,658	24	0
20.10.1	77,36	41,48	35,88	10,37	9,07	----	201,81	198	0,009	196,55	196,49	0,062	4	7,056	24	0
21.10.1	76,74	42,21	34,52	10,42	9,47	----	218,2	214,13	0,047	212,6	212,44	0,155	4	7,343	24	0
22.10.1	75,61	41,49	34,13	10,39	9,4	----	206,78	203,05	0,009	201,61	201,5	0,114	4	6,883	24	0
23.10.1	75,27	41,92	33,35	10,38	9,38	----	206,54	202,87	0	201,41	201,29	0,117	4	6,72	24	0
24.10.1	74,98	42,2	32,78	10,43	9,46	----	206,06	202,43	0	200,99	200,82	0,163	4	6,591	24	0
25.10.1	75,26	42,4	32,85	10,48	9,53	----	205,2	201,55	0,031	200,11	199,95	0,16	4	6,577	24	0
26.10.1	75,03	42,15	32,88	10,59	9,73	----	199,54	196,02	0,002	194,61	194,48	0,132	4	6,401	24	0
27.10.1	75,27	42,42	32,85	10,32	9,41	----	194,9	191,47	0	190,05	189,94	0,109	4	6,247	24	0
28.10.1	75,67	42,61	33,06	10,47	9,35	----	189,72	186,37	0	184,97	184,86	0,104	4	6,119	24	0
29.10.1	75,18	42,26	32,92	10,33	9,51	----	190,95	187,59	0,022	186,22	186,11	0,107	4	6,133	24	0
30.10.1	76,87	42,48	34,39	10,48	9,35	----	196,2	192,52	0,01	191,15	190,99	0,161	4	6,578	24	0
31.10.1	77,02	41,67	35,35	10,29	9,51	----	190,02	186,41	0,021	185,11	184,98	0,123	4	6,545	24	0
01.11.1	80,81	42,15	38,67	10,14	9,39	----	188,36	184,38	0,0326	183,05	182,93	0,122	4	7,081	24	0
02.11.1	81,9	42,29	39,61	10,29	9,38	----	194,91	190,61	0,01	189,29	189,1	0,19	4	7,502	24	0
03.11.1	81,74	42,33	39,41	10,48	9,43	----	197,78	193,41	0,007	192,09	191,86	0,233	4	7,576	24	0
04.11.1	81,57	41,9	39,67	10,56	9,34	----	195,39	191,06	0,007	189,79	189,58	0,211	4	7,534	24	0
05.11.1	77,45	41,65	35,8	10,56	9,49	----	202,57	198,55	0,024	197,28	197,03	0,256	4	7,066	24	0
06.11.1	77,2	41,55	35,65	10,45	9,5	----	197,68	193,79	0,014	192,55	192,3	0,243	4	6,867	24	0
07.11.1	76,84	42,02	34,82	10,47	9,63	----	201,97	198,04	0,007	196,77	196,5	0,27	4	6,854	24	0
08.11.1	76,68	44,86	31,82	10,32	9,62	----	240,48	235,85	0,009	234,32	233,72	0,597	4	7,46	24	0
09.11.1	80,82	46,71	34,11	10,14	9,65	----	258,77	253,24	0,011	251,46	250,75	0,715	4	8,582	24	0
10.11.1	82,43	46,35	36,08	10,05	9,51	----	249,6	244,04	0	242,31	241,68	0,636	4	8,748	24	0
11.11.1	79,59	46,48	33,1	10,33	9,54	----	262,14	256,71	0,04	254,93	254,2	0,729	4	8,445	24	0
12.11.1	77,94	47,52	30,42	10,45	9,57	----	286,17	280,53	0	278,62	277,65	0,97	4	8,481	24	0
13.11.1	77,32	46,65	30,67	10,46	9,48	----	270,9	265,7	0,014	263,84	263,09	0,753	4	8,098	24	0
14.11.1	81,01	46,85	34,16	9,84	9,62	----	259,18	253,7	0,016	251,83	251,19	0,646	4	8,607	24	0
15.11.1	82,31	48,22	34,1	10,15	9,73	----	278,16	272,12	0,008	270,06	269,25	0,804	4	9,214	24	0
16.11.1	80,23	46,21	34,01	10,55	9,52	----	262,61	257,06	0,008	255,3	254,58	0,719	4	8,691	24	0
17.11.1	77,13	46,86	30,27	10,16	9,88	----	286,67	281,13	0,011	279,23	278,35	0,879	4	8,455	24	0
18.11.1	77,65	47,46	30,19	10,09	8,88	----	297,13	291,29	0,013	289,25	288,36	0,896	4	8,696	24	0
19.11.1	91,57	53,93	37,64	9,64	9,23	----	331,9	323,17	0,01	320,14	318,91	1,226	4	12,023	24	0
20.11.1	96,19	57,19	38,99	9,82	9,28	----	359,55	349,2	0,213	345,68	344,03	1,651	4	13,455	24	0
21.11.1	94,05	55,59	38,46	9,9	8,94	----	340,93	331,33	0,14	328,3	326,67	1,632	4	12,613	24	0
22.11.1	86,33	53,21	33,12	9,9	8,87	----	360,08	351,4	0,136	348,57	346,85	1,718	4	11,53	24	0
23.11.1	84,49	51,95	32,54	10,18	8,75	----	338,73	330,99	0,147	328,31	326,93	1,384	4	10,668	24	0
24.11.1	83,95	51,31	32,63	10,22	8,76	----	328,91	321,51	0,164	318,9	317,66	1,238	4	10,392	24	0
итоги/Сред	80,71	46,29	34,42	10,28	8,72	----	8985,9	8797,1	1,487	8731,8	8711,6	20,204	4	300,49	888	0

Итоговое потребление на начало и конец периода:

дата/время	V1 м3	V2 м3	V3 м3	M1 т	M2 т	сМ т	Гвч Гкал	ВНР ч	ВОС ч
18.10.1	10369	10156	14,71	10109	10079	29,398	349,34	4954	0
24.11.1	19855	18953	16,197	18840	18791	49,601	649,83	5842	0
Итого	8985,9	8797,1	1,487	8731,8	8711,6	20,204	300,49	888	0



Представитель теплоснабж. организации

Ю.О. Мартынова
Подпись

Ю.О. Мартынова/
Ф.И.О.

25. 11. 19

ОТЧЕТ
о суточных параметрах теплоснабжения
18/10/19г.-24/11/19г.

Абонент: ООО "УК" ДОМОУПРАВ"

Договор N: 8848

Адрес: Братьев Кашириных №121

Тип расходомера: _____

Тепловычислитель ВКТ-7 сет. N 001

Пределы измерений:

Договорные расходы:

G под max = 2.00 м3/ч G под min = 1.00 м3/ч

M сет. воды = _____ т.сут Mгвс = _____ т.сут

G обр max = 2.00 м3/ч G обр min = 1.00 м3/ч

Tхв = 0.00 °C

G3 max = 2.00 м3/ч G3 min = 1.00 м3/ч

Заводской номер 00208526

ВВОД 1

СХЕМА ПОДКЛЮЧЕНИЯ 3

БД 1

ФТ=0



ТЗ=1


КС=0хС90D

ПО 2.7

Дата	t1	t2	dt	V1	M1	V2	M2	V3	Mг	Qo	ВНР	ВОС
	°C	°C	°C	м3	т	м3	т	м3	т	Гкал	ч	ч
18.10.2019	78,34	44,41	33,93	123,85	120,51	126,5	125,29	0	-4,78	4,083	24	0
19.10.2019	78,44	43,84	34,6	123,37	120,07	126,48	125,35	0	-5,28	4,151	24	0
20.10.2019	78,36	43,24	35,12	131,04	127,53	134,54	133,34	0	-5,81	4,476	24	0
21.10.2019	77,73	44,54	33,19	138,77	135,14	142,34	140,99	0,15	-5,85	4,48	24	0
22.10.2019	76,58	43,72	32,86	133,23	129,78	136,67	135,45	0	-5,67	4,263	24	0
23.10.2019	76,22	44,11	32,11	134,14	130,7	137,27	136,01	0	-5,31	4,192	24	0
24.10.2019	75,99	43,94	32,05	132,7	129,3	135,91	134,68	0	-5,38	4,142	24	0
25.10.2019	76,26	43,87	32,39	129,51	126,19	132,73	131,52	0	-5,33	4,086	24	0
26.10.2019	76,06	43,75	32,31	131,08	127,74	134,3	133,07	0	-5,33	4,125	24	0
27.10.2019	76,26	44,04	32,22	130,38	127,06	133,12	131,87	0	-4,81	4,088	24	0
28.10.2019	76,74	44,42	32,32	126,6	123,34	129,34	128,11	0	-4,77	3,984	24	0
29.10.2019	76,22	43,66	32,56	125,53	122,31	128,53	127,38	0	-5,07	3,981	24	0
30.10.2019	77,96	43,7	34,26	121,64	118,39	125,06	123,95	0	-5,56	4,051	24	0
31.10.2019	78,12	44,04	34,08	127,52	124,1	131,04	129,82	0	-5,72	4,226	24	0
01.11.2019	82,12	45,96	36,16	139,44	135,35	143,39	141,96	0	-6,61	4,889	24	0
02.11.2019	83,1	46,39	36,71	139,14	134,96	143,08	141,62	0	-6,66	4,954	24	0
03.11.2019	82,71	45,33	37,38	322,49	312,94	337,82	336,5	0	176,44	12,261	24	0
04.11.2019	82,47	43,37	39,1	285,43	277,04	332,83	331,67	0	145,37	11,221	24	0
05.11.2019	78,42	42,97	35,45	374,97	364,9	332	330,84	0,01	234,06	12,831	24	0
06.11.2019	78,08	43,28	34,8	460,19	447,88	333,18	332	0	315,88	15,613	24	0
07.11.2019	77,74	43,28	34,46	433,95	422,43	333,18	331,97	0	290,46	14,688	24	0
08.11.2019	77,57	43,13	34,44	129,1	125,69	131,97	130,8	0	-5,11	4,326	24	0
09.11.2019	82,18	44,39	37,79	196,32	190,59	137,3	136,03	0	54,56	7,314	24	0
10.11.2019	83,24	45,16	38,08	291,13	282,42	142,46	141,1	0	141,32	11,538	24	0
11.11.2019	79,61	42,76	36,85	318,54	309,69	129,03	127,94	0	181,75	11,628	24	0
12.11.2019	78,74	42,91	35,83	394,58	383,88	134,97	133,8	0	250,08	13,608	24	0
13.11.2019	78,05	42,61	35,44	440,79	429,02	135,96	134,77	0	294,25	15,267	24	0
14.11.2019	81,76	49	32,76	340,52	330,65	175,67	173,71	0,4	156,94	10,672	24	0
15.11.2019	83,38	49,66	33,72	311,06	301,73	178,98	176,9	0	124,83	10,947	24	0
16.11.2019	80,4	43,27	37,13	440,93	428,5	133,24	132,08	0	296,42	16,505	24	0
17.11.2019	77,83	41,05	36,78	521	507,14	134,04	133,01	0	374,13	18,818	24	0
18.11.2019	78,63	42,67	35,96	464,36	451,8	139,82	138,65	0,01	313,15	16,31	24	0
19.11.2019	91,62	55,42	36,2	215,27	207,62	190,97	188,27	0	19,35	7,575	24	0
20.11.2019	97,27	56,51	40,76	178,98	171,95	184,68	181,94	0	-9,99	7,017	24	0
21.11.2019	94,85	54,72	40,13	175,43	168,83	180,99	178,47	0	-9,64	6,783	24	0
22.11.2019	86,4	51,56	34,84	240,59	232,89	177,41	175,22	0	57,67	8,35	24	0
23.11.2019	85,21	52,2	33,01	206,46	199,97	182,2	179,87	0	20,1	6,611	24	0
24.11.2019	84,61	49,4	35,21	371,96	360,47	166,71	164,81	0	195,66	13,298	24	0
Итого:				9201,9	8940,5	5465,7	5410,76	0,57	3529,74	321,35	912	0
Средние:	80,66	45,58	35,07									

Дата	V1	M1	V2	M2	V3	Mг	Qo	ВНР	ВОС
	м3	т	м3	т	м3	т	Гкал	ч	ч
17/10/1924:00	83206,55	80754,26	79120,92	78348	13,84	2406,26	2970,79	20338	0
24/11/1924:00	92408,54	89694,76	84586,63	83758,76	14,41	5936	3292,14	21250	0
Итого:	9201,99	8940,5	5465,71	5410,76	0,57	3529,74	321,35	912	0

Представитель абонента
Генеральный директор ООО "УК" Домоуправ"
/  /
А.Н. Клименко/
Ф.И.О.


Представитель теплоснабж. организации

/ О.В. Малыгина /
Ф.И.О.
МАЛЫГИНА О.В.
25.11.19

ОТЧЕТ
о суточных параметрах теплоснабжения
18/10/19г. -24/11/19г.

Абонент: ООО "УК" ДОМОУПРАВ"

Договор N: 8848

Адрес: Братьев Кашириных №117

Тип расходомера: _____

Тепловычислитель ВКТ-7 сет. N 001

Пределы измерений:

Договорные расходы:

G под max = 2.00 м3/ч G под min = 1.00 м3/ч

M сет. воды = _____ т.сут Mгвс = _____ т.сут

G обр max = 2.00 м3/ч G обр min = 1.00 м3/ч

Tхв = 0.00 °C

G3 max = 2.00 м3/ч G3 min = 1.00 м3/ч

Заводской номер 00186367

ВВОД 1

СХЕМА ПОДКЛЮЧЕНИЯ 3

БД 1

ФТ=0

ТЗ=1

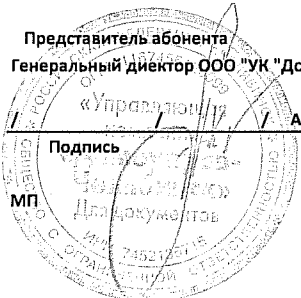
КС=0x9C7A

ПО 2.7

Дата	t1	t2	dt	V1	M1	V2	M2	V3	Mг	Qo	ВНР	ВОС
	°C	°C	°C	м3	т	м3	т	м3	т	Гкал	ч	ч
18.10.2019	77,53	43,58	33,95	119,34	116,21	117,89	116,83	0	-0,62	3,943	24	0
19.10.2019	77,63	42,84	34,79	122,78	119,49	121,19	120,15	0	-0,66	4,155	24	0
20.10.2019	77,58	42,91	34,67	132,54	129,05	130,91	129,81	0	-0,76	4,471	24	0
21.10.2019	77,02	44,78	32,24	144,38	140,57	143	141,65	0	-1,08	4,531	24	0
22.10.2019	75,9	43,92	31,98	140,72	137,11	139,4	138,13	0	-1,02	4,379	24	0
23.10.2019	75,55	44,47	31,08	141,14	137,59	139,86	138,58	0	-0,99	4,273	24	0
24.10.2019	75,33	44,98	30,35	142,87	139,26	141,57	140,24	0	-0,98	4,226	24	0
25.10.2019	75,58	44,88	30,7	137,14	133,7	135,8	134,55	0	-0,85	4,099	24	0
26.10.2019	75,38	44,98	30,4	135,14	131,76	133,79	132,52	0	-0,76	4,005	24	0
27.10.2019	75,59	44,37	31,22	136,14	132,72	134,7	133,43	0	-0,71	4,139	24	0
28.10.2019	76,06	45,18	30,88	133,55	130,15	132,14	130,86	0	-0,71	4,017	24	0
29.10.2019	75,55	45,19	30,36	135,86	132,43	134,51	133,23	0	-0,8	4,018	24	0
30.10.2019	77,25	44,46	32,79	134,66	131,15	133,04	131,79	0	-0,64	4,295	24	0
31.10.2019	77,39	44,82	32,57	135,49	131,93	133,86	132,59	0	-0,66	4,293	24	0
01.11.2019	81,22	46,18	35,04	139,66	135,66	137,71	136,31	0	-0,65	4,755	24	0
02.11.2019	82,27	46,13	36,14	140,63	136,52	138,69	137,3	0	-0,78	4,934	24	0
03.11.2019	82,06	45,12	36,94	136,54	132,55	134,64	133,37	0	-0,82	4,897	24	0
04.11.2019	81,82	44,06	37,76	128,49	124,76	126,62	125,46	0	-0,7	4,708	24	0
05.11.2019	77,51	44,1	33,41	135,5	131,96	134	132,77	0	-0,81	4,405	24	0
06.11.2019	77,48	44,76	32,72	138,42	134,77	136,86	135,59	0	-0,82	4,404	24	0
07.11.2019	77,12	44,77	32,35	138,46	134,82	136,85	135,57	0	-0,75	4,36	24	0
08.11.2019	76,88	45,12	31,76	136,57	133,02	134,44	133,17	0,01	-0,15	4,224	24	0
09.11.2019	81,08	44,88	36,2	136,58	132,68	134,51	133,26	0	-0,58	4,802	24	0
10.11.2019	82,62	46,01	36,61	141,31	137,13	139,23	137,86	0	-0,73	5,019	24	0
11.11.2019	79,35	44,27	35,08	134,5	130,8	132,74	131,55	0	-0,75	4,584	24	0
12.11.2019	78,01	44,59	33,42	142,09	138,3	140,37	139,08	0	-0,78	4,618	24	0
13.11.2019	77,35	44,34	33,01	141,98	138,25	140,25	138,96	0	-0,71	4,561	24	0
14.11.2019	81,63	49,57	32,06	176,49	171,38	174,43	172,44	0	-1,06	5,494	24	0
15.11.2019	82,6	51,21	31,39	190,58	184,95	188,81	186,5	0	-1,55	5,808	24	0
16.11.2019	80,27	44,42	35,85	138,21	134,32	136,54	135,27	0	-0,95	4,814	24	0
17.11.2019	77,17	42,5	34,67	140,23	136,57	138,57	137,38	0	-0,81	4,732	24	0
18.11.2019	77,85	44,38	33,47	143,85	140,02	142	140,67	0	-0,65	4,685	24	0
19.11.2019	92,34	57,33	35,01	220,6	212,63	217,55	214,25	0	-1,62	7,45	24	0
20.11.2019	96,38	58,17	38,21	210,12	201,98	207,18	203,93	0	-1,95	7,735	24	0
21.11.2019	94,06	52,24	41,82	166,98	160,78	164,38	162,25	0	-1,47	6,737	24	0
22.11.2019	86,14	46,08	40,06	145,34	140,71	143,44	142,01	0	-1,3	5,636	24	0
23.11.2019	84,39	52,18	32,21	163,01	158,03	161,47	159,32	0	-1,29	5,112	24	0
24.11.2019	83,66	41,27	42,39	120,3	116,65	117,75	116,81	0	-0,16	4,944	24	0
Итого:				5498,1	5342,36	5430,6	5375,44	0,01	-33,08	182,26	912	0
Средние:	80,01	45,92	34,09									

Дата	V1	M1	V2	M2	V3	Mг	Qo	ВНР	ВОС
	м3	т	м3	т	м3	т	Гкал	ч	ч
17/10/1924:00	121006,99	117404	119699,2	118402,92	6,45	-998,92	4063,37	27257	19
24/11/1924:00	126505,18	122746,36	125129,89	123778,36	6,46	-1032	4245,63	28169	19
Итого:	5498,19	5342,36	5430,69	5375,44	0,01	-33,08	182,26	912	0

Представитель абонента
Генеральный директор ООО "УК "Домоуправ"
А.Н. Клименко/
Подпись _____
Ф.И.О.



Представитель теплоснабж. организации
О.В. Малыгина/
Подпись _____
Ф.И.О.

МАЛЫГИНА О. В.
25.11.19

ОТЧЕТ
о суточных параметрах теплоснабжения
18/10/19г. - 24/11/19г.

Абонент: ООО "УК" ДОМОУПРАВ"

Адрес: Братьев Кашириных №113

Тепловычислитель ВКТ-7 сет. N 001

Договорные расходы:

М сет. воды = _____ т.сут Мгвс = _____ т.сут
Тхв = 0.00 °С

Договор N: 8848

Тип расходомера: _____

Пределы измерений:

G под max = 2.00 м3/ч G под min = 1.00 м3/ч
G обр max = 2.00 м3/ч G обр min = 1.00 м3/ч
G3 max = 2.00 м3/ч G3 min = 1.00 м3/ч

Заводской номер 00208531

ВВОД 1

СХЕМА ПОДКЛЮЧЕНИЯ 3 БД 1 ФТ=0 ТЗ=1 КС=0x7A6B

ПО 2.7

Дата	t1	t2	dt	V1	M1	V2	M2	V3	Mг	Qo	ВНР	ВОС
	°С	°С	°С	м3	т	м3	т	м3	т	Гкал	ч	ч
18.10.2019	77,18	42,92	34,26	109,85	106,95	106,68	105,72	0	1,23	3,661	24	0
19.10.2019	77,24	42,7	34,54	112,32	109,35	109,09	108,13	0	1,22	3,775	24	0
20.10.2019	77,21	42,87	34,34	123,21	119,97	119,65	118,65	0	1,32	4,117	24	0
21.10.2019	76,67	44,11	32,56	131,42	128,02	127,67	126,49	0	1,53	4,167	24	0
22.10.2019	75,57	43,4	32,17	129,45	126,18	125,82	124,67	0	1,51	4,054	24	0
23.10.2019	75,2	43,77	31,43	128,69	125,47	125,14	124,02	0,1	1,45	3,94	24	0
24.10.2019	74,95	43,75	31,2	124,85	121,76	121,43	120,35	0	1,41	3,796	24	0
25.10.2019	75,2	43,31	31,89	118,17	115,21	114,92	113,88	0	1,33	3,669	24	0
26.10.2019	74,99	42,66	32,33	114,99	112,15	111,84	110,85	0	1,3	3,621	24	0
27.10.2019	75,18	42,51	32,67	115,77	112,88	112,57	111,61	0	1,27	3,684	24	0
28.10.2019	75,67	43,35	32,32	113	110,14	109,92	108,96	0	1,18	3,558	24	0
29.10.2019	75,15	43,52	31,63	117,8	114,89	114,59	113,59	0	1,3	3,628	24	0
30.10.2019	76,82	43,27	33,55	113,79	110,84	110,59	109,62	0	1,22	3,716	24	0
31.10.2019	77,05	43,73	33,32	125,12	121,86	121,55	120,46	0	1,4	4,057	24	0
01.11.2019	80,96	45,88	35,08	128,67	125,01	124,7	123,46	0	1,55	4,382	24	0
02.11.2019	81,93	46,48	35,45	132,9	129,03	128,72	127,42	0	1,61	4,574	24	0
03.11.2019	81,68	45,49	36,19	126,13	122,5	122,14	120,97	0	1,53	4,431	24	0
04.11.2019	81,42	43,94	37,48	122,91	119,37	118,98	117,92	0	1,45	4,475	24	0
05.11.2019	77,16	43,03	34,13	119,01	115,91	115,56	114,54	0	1,37	3,952	24	0
06.11.2019	77,08	42,32	34,76	117,3	114,24	113,9	112,94	0	1,3	3,968	24	0
07.11.2019	76,71	42,04	34,67	116,22	113,2	112,91	111,95	0	1,25	3,922	24	0
08.11.2019	76,47	42,8	33,67	117,93	114,89	114,63	113,63	0	1,26	3,867	24	0
09.11.2019	80,8	45,49	35,31	130,99	127,27	126,98	125,73	0	1,54	4,491	24	0
10.11.2019	82,24	45,79	36,45	132,27	128,38	128,04	126,78	0	1,6	4,681	24	0
11.11.2019	78,84	42,54	36,3	119,66	116,44	116,04	115,06	0	1,38	4,222	24	0
12.11.2019	77,64	43,4	34,24	124,57	121,26	120,95	119,86	0	1,4	4,149	24	0
13.11.2019	76,96	42,69	34,27	121,87	118,73	118,38	117,37	0	1,36	4,067	24	0
14.11.2019	81,39	48,26	33,13	165,93	161,14	160,67	158,93	0	2,21	5,337	24	0
15.11.2019	82,24	49,15	33,09	166,56	161,66	161,13	159,31	0	2,35	5,35	24	0
16.11.2019	79,8	42,9	36,9	122,94	119,52	118,97	117,91	0	1,61	4,407	24	0
17.11.2019	76,76	39,92	36,84	124,37	121,17	120,51	119,6	0	1,57	4,46	24	0
18.11.2019	77,55	42,41	35,14	129,17	125,78	125,25	124,23	0,21	1,55	4,417	24	0
19.11.2019	92,04	57,08	34,96	203,72	196,44	196,22	193,27	0	3,17	6,874	24	0
20.11.2019	96,01	57,14	38,87	185,43	178,3	177,97	175,29	0	3,01	6,943	24	0
21.11.2019	93,55	50,94	42,61	147,03	141,62	140,99	139,25	0	2,37	6,039	24	0
22.11.2019	85,66	45,53	40,13	134,04	129,82	129,07	127,84	0	1,98	5,209	24	0
23.11.2019	83,99	49	34,99	138,67	134,46	134	132,41	0	2,05	4,712	24	0
24.11.2019	83,2	39,75	43,45	109,99	106,7	105,87	105,08	0	1,62	4,632	24	0
Итого:				4916,7	4778,51	4764	4717,75	0,31	60,76	167,00	912	0
Средние:	79,63	44,73	34,9									

Дата	V1	M1	V2	M2	V3	Mг	Qo	ВНР	ВОС
	м3	т	м3	т	м3	т	Гкал	ч	ч
17/10/1924:00	80490,16	78162,66	77779,9	76980,74	8,04	1181,92	2709,70	19815	0
24/11/1924:00	85406,87	82941,17	82543,94	81698,49	8,35	1242,68	2876,71	20727	0
Итого:	4916,71	4778,51	4764,04	4717,75	0,31	60,76	167,00	912	0

Представитель абонента
Генеральный директор ООО "УК" Домоуправ"
А.Н. Клименко/
Ф.И.О.

Представитель теплоснабж. организации

О.В. Малыгина/
Ф.И.О.
25.11.19

ОТЧЕТ
о суточных параметрах теплоснабжения
18/10/19г. - 24/11/19г.

Абонент: ООО "УК" ДОМОУПРАВ"

Договор N: 8848

Адрес: Братьев Кашириных № 109

Тип расходомера: _____

Тепловычислитель ВКТ-7 сет. N 001

Пределы измерений:

Договорные расходы:

G под max = 2.00 м3/ч G под min = 1.00 м3/ч

M сет. воды = _____ т.сут Mгвс = _____ т.сут

G обр max = 2.00 м3/ч G обр min = 1.00 м3/ч

Tхв = 0.00 °C

G3 max = 2.00 м3/ч G3 min = 1.00 м3/ч

Заводской номер 00208303

ВВОД 1

СХЕМА ПОДКЛЮЧЕНИЯ 3

БД 1

ФТ=0

ТЗ=1

КС=0x62A2

ПО 2.7

Дата	t1	t2	dt	V1	M1	V2	M2	V3	Mг	Qo	ВНР	ВОС
	°C	°C	°C	м3	т	м3	т	м3	т	Гкал	ч	ч
18.10.2019	78,83	44,57	34,26	124,5	121,11	121,81	120,69	0	0,42	4,148	24	0
19.10.2019	78,88	43,39	35,49	126,4	122,94	123,66	122,58	0	0,36	4,362	24	0
20.10.2019	78,78	44,11	34,67	138,87	135,12	135,9	134,67	0	0,45	4,683	24	0
21.10.2019	78,14	44,72	33,42	143,11	139,29	140,08	138,78	0	0,51	4,653	24	0
22.10.2019	76,99	43,39	33,6	133,83	130,37	131,03	129,86	0	0,51	4,376	24	0
23.10.2019	76,62	43,48	33,14	132,18	128,78	129,5	128,34	0	0,44	4,265	24	0
24.10.2019	76,39	42,93	33,46	123,94	120,75	121,45	120,41	0	0,34	4,037	24	0
25.10.2019	76,67	41,98	34,69	114,33	111,36	112,01	111,07	0	0,29	3,862	24	0
26.10.2019	76,48	42,13	34,35	117,91	114,88	115,57	114,56	0	0,32	3,94	24	0
27.10.2019	76,66	42,33	34,33	114,19	111,23	111,92	110,96	0	0,27	3,816	24	0
28.10.2019	77,15	42,31	34,84	110,16	107,29	107,93	107,04	0	0,25	3,736	24	0
29.10.2019	76,6	42,17	34,43	115,31	112,34	113,01	112,07	0	0,27	3,864	24	0
30.10.2019	78,41	42,56	35,85	116,42	113,26	113,96	112,97	0	0,29	4,058	24	0
31.10.2019	78,56	43,91	34,65	127,59	124,16	124,92	123,8	0	0,36	4,3	24	0
01.11.2019	82,62	44,76	37,86	132,47	128,54	129,22	128,01	0	0,53	4,865	24	0
02.11.2019	83,53	45,66	37,87	134,18	130,15	130,81	129,53	0	0,62	4,927	24	0
03.11.2019	83,31	44,66	38,65	133,32	129,33	129,92	128,7	0	0,63	4,997	24	0
04.11.2019	83,07	42,49	40,58	123,16	119,52	119,91	118,88	0	0,64	4,85	24	0
05.11.2019	78,61	41,51	37,1	120,63	117,37	117,88	116,91	0	0,46	4,35	24	0
06.11.2019	78,63	41,58	37,05	119,38	116,13	116,71	115,76	0	0,37	4,301	24	0
07.11.2019	78,28	41,09	37,19	118,03	114,84	115,44	114,52	0	0,32	4,268	24	0
08.11.2019	78,04	41,51	36,53	121,72	118,47	119,11	118,12	0	0,35	4,323	24	0
09.11.2019	82,48	43,87	38,61	137,07	133,05	133,69	132,5	0	0,55	5,136	24	0
10.11.2019	83,91	44,16	39,75	134,15	130,07	130,64	129,43	0	0,64	5,174	24	0
11.11.2019	80,46	41,44	39,02	121,63	118,24	118,65	117,67	0	0,57	4,612	24	0
12.11.2019	79,17	41,79	37,38	122,03	118,7	119,23	118,26	0	0,44	4,436	24	0
13.11.2019	78,51	41,65	36,86	125,7	122,27	122,91	121,91	0	0,36	4,503	24	0
14.11.2019	82,94	48,12	34,82	170,59	165,53	166,55	164,77	0	0,76	5,764	24	0
15.11.2019	83,77	49,19	34,58	171,39	166,18	167,03	165,13	0	1,05	5,747	24	0
16.11.2019	81,37	43,09	38,28	131,08	127,32	127,58	126,46	0	0,86	4,874	24	0
17.11.2019	78,34	41,35	36,99	130,04	126,53	126,87	125,83	0	0,7	4,677	24	0
18.11.2019	79,2	43,16	36,04	136,02	132,29	132,75	131,62	0	0,67	4,766	24	0
19.11.2019	93,78	57,36	36,42	202,45	194,96	196,48	193,5	0	1,46	7,11	24	0
20.11.2019	97,71	57,29	40,42	183,91	176,62	177,64	174,91	0	1,71	7,155	24	0
21.11.2019	95,33	51,33	44	153,11	147,3	147,57	145,74	0	1,56	6,491	24	0
22.11.2019	87,3	45	42,3	136,05	131,62	131,27	130	0	1,62	5,571	24	0
23.11.2019	85,13	46,82	38,31	136,8	132,56	132,63	131,23	0	1,33	5,086	24	0
24.11.2019	83,59	41,9	41,69	113,55	110,12	109,69	108,78	0	1,34	4,592	24	0
Итого:				5047,2	4900,59	4922,9	4875,97	0	24,62	180,68	912	0
Средние:	81,16	44,33	36,82									

Дата	V1	M1	V2	M2	V3	Mг	Qo	ВНР	ВОС
	м3	т	м3	т	м3	т	Гкал	ч	ч
17/10/1924:00	72848,93	70587,11	73706,47	72938,42	0,01	-2351,31	2656,93	18181	314
24/11/1924:00	77896,13	75487,7	78629,4	77814,39	0,01	-2326,69	2837,61	19093	314
Итого:	5047,2	4900,59	4922,93	4875,97	0	24,62	180,68	912	0

Представитель абонента
Генеральный директор ООО "УК" Домоуправ"

Представитель теплоснабж. организации



А.Н. Клименко/
Ф.И.О.

[Handwritten Signature]
/О.В.Малыгина/
Ф.И.О.

МАЛЫГИНА О.В.
25.11.19

ОТЧЕТ
о суточных параметрах теплоснабжения
18/10/19г.-24/11/19г.

Абонент:ООО"УК"ДОМОУПРАВ"

Адрес:Молодог. № 74-1

Тепловычислитель ВКТ-7 сет. N 001

Договорные расходы:

М сег. воды= _____ т.сут Мгвс= _____ т.сут
Тхв= 0.00 °С

Договор №: _____

Тип расходомера: _____

Пределы измерений:

G под max = 2.00 м3/ч G под min = 1.00 м3/ч
G обр max = 2.00 м3/ч G обр min = 1.00 м3/ч
G3 max = 2.00 м3/ч G3 min = 1.00 м3/ч

Заводской номер 00230104

ВВОД 1

СХЕМА ПОДКЛЮЧЕНИЯ 3

ВД 1

ФТ=0

ТЗ=1

КС=0x1042

ПО 2.7

Дата	t1	t2	dt	V1	M1	V2	M2	V3	Mг	Qo	ВНР	ВОС
	°С	°С	°С	м3	т	м3	т	м3	т	Гкал	ч	ч
18.10.2019	78,06	43,24	34,82	66,6	64,85	65,6	65,05	0,08	-0,2	2,258	24	0
19.10.2019	78,16	42,71	35,45	70	68,14	69,1	68,55	0,08	-0,41	2,412	24	0
20.10.2019	78,08	42,64	35,44	78,6	76,51	77,3	76,62	0,08	-0,11	2,709	24	0
21.10.2019	77,46	43,68	33,78	82,3	80,1	81,3	80,56	0,09	-0,46	2,705	24	0
22.10.2019	76,28	42,48	33,8	78,2	76,2	77,3	76,58	0,08	-0,38	2,576	24	0
23.10.2019	75,94	42,67	33,27	76,5	74,56	75,6	74,89	0,09	-0,33	2,48	24	0
24.10.2019	75,72	42,86	32,86	75,2	73,29	74,2	73,49	0,1	-0,2	2,406	24	0
25.10.2019	76	43,21	32,79	72,7	70,84	71,6	70,9	0,11	-0,06	2,32	24	0
26.10.2019	75,79	43,21	32,58	71,5	69,69	70	69,36	0,1	0,33	2,267	24	0
27.10.2019	75,95	42,67	33,28	72,7	70,85	71,7	71,05	0,11	-0,2	2,357	24	0
28.10.2019	76,43	43,14	33,29	67,6	65,86	66,6	66,07	0,1	-0,21	2,192	24	0
29.10.2019	75,9	43,32	32,58	69,9	68,15	68,7	68,08	0,11	0,07	2,219	24	0
30.10.2019	77,71	42,37	35,34	69,8	67,94	68,7	68,17	0,1	-0,23	2,401	24	0
31.10.2019	77,86	42,86	35	71,7	69,81	70,3	69,67	0,1	0,14	2,442	24	0
01.11.2019	81,96	43,01	38,95	73,9	71,73	73	72,38	0,1	-0,65	2,795	24	0
02.11.2019	82,84	44,09	38,75	78,3	76,01	77,5	76,8	0,11	-0,79	2,944	24	0
03.11.2019	82,57	43,32	39,25	73,1	70,95	72,3	71,7	0,1	-0,75	2,784	24	0
04.11.2019	82,29	41,53	40,76	70,6	68,52	69,5	68,96	0,1	-0,44	2,795	24	0
05.11.2019	77,94	42,58	35,36	75,7	73,69	74,8	74,12	0,11	-0,43	2,603	24	0
06.11.2019	77,91	42,06	35,85	75,4	73,41	74,3	73,67	0,1	-0,26	2,63	24	0
07.11.2019	77,57	42,57	35	72,5	70,59	71,3	70,69	0,1	-0,1	2,468	24	0
08.11.2019	77,32	42,41	34,91	74,2	72,26	72,8	72,14	0,11	0,12	2,523	24	0
09.11.2019	81,69	42,65	39,04	70	67,95	68,8	68,24	0,1	-0,29	2,653	24	0
10.11.2019	83,11	42,04	41,07	73,2	71,04	72,2	71,62	0,11	-0,58	2,917	24	0
11.11.2019	79,67	42,23	37,44	70,8	68,82	69,7	69,11	0,1	-0,29	2,575	24	0
12.11.2019	78,49	42,25	36,24	72,5	70,53	71,6	71,02	0,11	-0,49	2,554	24	0
13.11.2019	77,82	42,22	35,6	75,4	73,4	74,6	73,97	0,1	-0,57	2,614	24	0
14.11.2019	82,23	45,97	36,26	90,6	87,95	90,1	89,2	0,11	-1,25	3,189	24	0
15.11.2019	83,04	46,51	36,53	89,6	86,91	88,9	87,99	0,11	-1,08	3,176	24	0
16.11.2019	80,47	42,27	38,2	75	72,89	74	73,4	0,12	-0,51	2,784	24	0
17.11.2019	77,65	41,99	35,66	77,3	75,23	76	75,32	0,11	-0,09	2,682	24	0
18.11.2019	78,44	42,11	36,33	77,6	75,52	76,1	75,44	0,1	0,08	2,742	24	0
19.11.2019	93,23	52,78	40,45	106,8	102,87	105,4	104,03	0,11	-1,16	4,163	24	0
20.11.2019	96,97	53,55	43,42	103,1	99,09	101,2	99,84	0,12	-0,75	4,314	24	0
21.11.2019	94,44	47,2	47,24	84,2	81,06	82,6	81,72	0,13	-0,66	3,838	24	0
22.11.2019	86,56	43,73	42,83	76,5	74,05	75,1	74,43	0,11	-0,38	3,171	24	0
23.11.2019	84,47	40,79	43,68	70,3	68,15	68,8	68,25	0,12	-0,1	2,976	24	0
24.11.2019	83,63	39,24	44,39	66	64	65,4	64,91	0,11	-0,91	2,841	24	0
Итого:				2895,9	2813,41	2854	2827,99	3,93	-14,58	104,48	912	0
Средние:	80,46	43,42	37,03									

Дата	V1	M1	V2	M2	V3	Mг	Qo	ВНР	ВОС
	м3	т	м3	т	м3	т	Гкал	ч	ч
17/10/1924:00	73041,2	70819,42	71574,1	70846,84	46,3	-27,42	2674,49	33327	285
24/11/1924:00	75937,1	73632,83	74428,1	73674,83	50,23	-42	2778,97	34239	285
Итого:	2895,9	2813,41	2854	2827,99	3,93	-14,58	104,48	912	0

Представитель абонента
Генеральный директор ООО "УК "Домоуправ"

Подпись А.Н. Клименко/
Ф.И.О.



Представитель теплоснабж. организации

Подпись О.В. Малыгина/
Ф.И.О.

МАЛЫГИНА О. В.
25.11.19

ОТЧЕТ

о суточных параметрах теплоснабжения

18/10/19г. - 24/11/19г.

Абонент: ООО "УК "ДОМОУПРАВ"

Договор N:8848

Адрес: Молодогвардейцев 74 (итп-2)

Тип расходомера: _____

Прибор: КАРАТ-306

Серийный номер: 06343116

Поступочный архив

Дата	G1	G2	Gd1	T1	T2	Td1	P1	P2	Q1	V1	V2	Наработка
18.10.2019	130,2951	130,29506	0	78,90082	42,62711	36,27371	0,588399	0,000198	4,746645	133,09	132,125	24
19.10.2019	177,0244	177,02435	0	79,05782	45,47178	33,58606	0,588399	0,000329	5,969823	180,89	179,69	24
20.10.2019	193,9302	193,93024	0	79,02394	46,20393	32,82	0,588399	0,000291	6,395519	198,1676	196,8975	24
21.10.2019	195,8022	195,80223	0	78,34949	46,51402	31,83547	0,588399	0,002175	6,221133	200,01	198,85	24
22.10.2019	151,3744	151,37436	0	77,1377	42,70656	34,43114	0,588399	0	5,223923	154,5025	153,465	24
23.10.2019	139,8551	139,85513	0	76,7579	41,72844	35,02946	0,588399	0	4,922984	142,6975	141,7375	24
24.10.2019	143,0544	143,05441	0	76,523	41,96619	34,55681	0,588399	6,83E-05	4,970577	145,94	144,995	24
25.10.2019	138,3351	138,33511	0	76,80196	42,22525	34,5767	0,588399	0	4,802335	141,1325	140,2425	24
26.10.2019	140,4014	140,40137	0	76,60207	41,75569	34,84639	0,588399	0	4,91549	143,2275	142,305	24
27.10.2019	137,627	137,62704	0	76,80129	41,867	34,93429	0,588399	0	4,835753	140,4075	139,5025	24
28.10.2019	130,9724	130,97235	0	77,2701	42,20658	35,06353	0,588399	0,000362	4,609874	133,6475	132,7925	24
29.10.2019	136,8252	136,82516	0	76,76634	42,37489	34,39143	0,588399	7,11E-05	4,7334	139,575	138,73	24
30.10.2019	140,6097	140,60965	0	78,51936	42,78081	35,73856	0,588399	7,96E-05	5,048902	143,615	142,575	24
31.10.2019	182,5651	182,56514	0	78,73063	45,73606	32,99457	0,588399	0,000879	6,050381	186,5125	185,3376	24
01.11.2019	189,786	189,78604	0	82,82537	47,70239	35,12299	0,588399	0,004161	6,663574	194,44	192,7975	24
02.11.2019	195,3236	195,32364	0	83,75003	48,5669	35,18312	0,588399	0,001637	6,890425	200,2525	198,49	24
03.11.2019	192,3701	192,3701	0	83,50618	47,95491	35,55127	0,588399	0,001171	6,845385	197,1975	195,4375	24
04.11.2019	182,419	182,41896	0	83,29263	46,21578	37,07687	0,588399	0,001252	6,790046	186,9925	185,1475	24
05.11.2019	169,5631	169,56305	0	78,93856	43,98319	34,95536	0,588399	0,002015	5,942082	173,29	171,975	24
06.11.2019	140,4483	140,44832	0	78,78143	41,96604	36,81539	0,588399	3,51E-05	5,18662	143,5025	142,335	24
07.11.2019	132,9171	132,91713	0	78,40745	41,29909	37,10836	0,588399	0,000106	4,958608	135,765	134,6725	24
08.11.2019	145,7933	145,79326	0	78,18642	42,46177	35,72466	0,588399	0,000773	5,226451	148,8975	147,7925	24
09.11.2019	181,3277	181,32771	0	82,58754	46,21104	36,3765	0,588399	0,002519	6,618208	185,78	184,0476	24
10.11.2019	185,098	185,09795	0	84,07246	46,3748	37,69766	0,588399	0,001277	6,980437	189,85	187,8875	24
11.11.2019	175,6964	175,69641	0	80,95515	45,02638	35,92876	0,588399	0	6,318939	179,785	178,2475	24
12.11.2019	178,2259	178,22585	0	79,41001	45,01043	34,39957	0,588399	0,000245	6,119531	182,185	180,855	24
13.11.2019	174,4634	174,46344	0	78,72329	44,44571	34,27759	0,588399	0,00E+00	6,012666	178,2925	176,9475	24
14.11.2019	241,2704	241,2704	0	82,95219	51,11789	31,8343	0,588399	0,003319	7,717536	247,275	245,4525	24
15.11.2019	255,534	255,53404	0	83,97428	52,24933	31,72495	0,588399	0,006693	8,030664	262,22	259,9975	24
16.11.2019	192,6953	192,69525	0	81,64976	45,77082	35,87893	0,588399	0,003227	6,914916	197,5	195,38	24
17.11.2019	177,2022	177,20222	0	78,5462	43,23805	35,30814	0,588399	1,58E-05	6,280445	181,2275	179,4875	24
18.11.2019	192,2525	192,25252	0	79,24283	45,55006	33,69277	0,588399	2,37E-03	6,496402	196,7	194,9475	24
19.11.2019	267,7732	267,77319	0	93,84922	58,08594	35,7633	0,588399	1,30E-02	9,618037	276,7975	273,0725	24
20.11.2019	279,5762	279,57623	0	98,01421	60,88462	37,12959	0,588399	0,015096	10,41619	289,95	285,4225	24
21.11.2019	260,4496	260,44958	0	95,51432	57,90239	37,61193	0,588399	0,01334	9,701776	269,77	265,4875	24
22.11.2019	231,7893	231,78932	0	87,64657	52,49478	35,15179	0,588399	0,004838	8,174647	238,715	235,5525	24
23.11.2019	196,7691	196,76909	0	85,62057	48,20797	37,4126	0,588399	0,002083	7,363852	202,3925	199,5425	24
24.11.2019	200,9708	200,97079	0	84,70501	47,86778	36,83723	0,588399	0,001793	7,415795	206,5525	203,8	24
Итого:	6878,39	6878,39							242,13	7048,75	6984,02	912,00

Дата	Общ	V1	V2	Vd	G1	G2	Гподп	ВНР
17.10.2019	3079,36	93539,69	92198,13	1341,56	90857,58	90849,50	8,07	
24.11.2019	3321,49	100588,43	99182,15	1406,28	97735,96	97727,89	8,07	
ИТОГО:	242,13	7048,75	6984,02	64,73	6878,39	6878,39	0,00	912,00

Прибор: КАРАТ-306

Серийный номер: 23714416

Нежилые помещения

Дата	Общ	V1	V2	Vd	Гпр	Гобр	Гподп	ВНР
17.10.2019	168,59	5651,23	6052,10	-400,87	5494,84	5985,05	-554,69	
24.11.2019	184,47	6103,37	6543,06	-439,69	5934,75	6472,03	-601,76	
ИТОГО:	15,88	452,14	490,96	-38,82	439,91	486,98	-47,07	912,00

Представитель абонента
Генеральный директор ООО "УК "Домоуправ"

А.Н. Клименко/
Ф.И.О.



Представитель теплоснабж. организации

О.В. Малыгина/
Ф.И.О.

МАЛЫГИНА О.В.
25.11.19

ОТЧЕТ
о суточных параметрах теплоснабжения
18/10/19г. - 24/11/19г.

Абонент: ООО "УК" Домоуправ"

Договор N: 8848

Адрес: Мол. 74-3

Тип расходомера: _____

Тепловычислитель ВКТ-7 сет. N 001

Пределы измерений:

Договорные расходы:

G под max = 2.00 м3/ч G под min = 1.00 м3/ч

M сет. воды = _____ т.сут Mгвс = _____ т.сут

G обр max = 2.00 м3/ч G обр min = 1.00 м3/ч

Tхв = 5.00 °C

G3 max = 2.00 м3/ч G3 min = 1.00 м3/ч

Заводской номер 00217061

ВВОД 1

СХЕМА ПОДКЛЮЧЕНИЯ 3

БД 1

ФТ=0

ТЗ=1

КС=0x0A8A

ПО 2.7

Дата	t1	t2	dt	V1	M1	V2	M2	V3	Mг	Qo	ВНР	ВОС
	°C	°C	°C	м3	т	м3	т	м3	т	Гкал	ч	ч
18.10.2019	79,07	46,65	32,42	134,57	130,91	132,76	131,42	0	-0,51	4,248	24	0
19.10.2019	79,21	46,98	32,23	137,65	133,88	135,74	134,37	0	-0,49	4,316	23	1
20.10.2019	79,18	49,34	29,84	167,6	163,04	165,45	163,58	0	-0,54	4,87	24	0
21.10.2019	78,59	51,42	27,17	190,78	185,64	188,35	186,03	0,49	-0,39	5,052	24	0
22.10.2019	77,32	45,69	31,63	145,4	141,56	143,31	141,93	0	-0,37	4,481	24	0
23.10.2019	76,96	45,09	31,87	145,5	141,72	143,45	142,1	0	-0,38	4,516	24	0
24.10.2019	76,72	45,59	31,13	144,79	141,07	142,83	141,42	0	-0,35	4,39	24	0
25.10.2019	77	45,97	31,03	143,14	139,44	141,15	139,76	0	-0,32	4,329	24	0
26.10.2019	76,8	46,32	30,48	143,25	139,58	141,2	139,75	0	-0,17	4,257	24	0
27.10.2019	77	45,42	31,58	141,98	138,27	140,02	138,65	0	-0,38	4,37	24	0
28.10.2019	77,47	45,94	31,53	138,05	134,44	136,19	134,84	0	-0,4	4,242	24	0
29.10.2019	76,96	45,32	31,64	137,55	133,98	135,67	134,36	0	-0,38	4,24	24	0
30.10.2019	78,69	45,49	33,2	136,75	133,05	134,66	133,36	0	-0,31	4,419	24	0
31.10.2019	78,9	46,81	32,09	150,58	146,53	148,41	146,9	0	-0,37	4,705	24	0
01.11.2019	82,87	50,54	32,33	169,07	164,07	166,52	164,56	0	-0,49	5,309	24	0
02.11.2019	83,92	50,68	33,24	175	169,69	172,32	170,27	0	-0,58	5,646	24	0
03.11.2019	83,72	49,87	33,85	162,89	158,01	160,4	158,55	0,01	-0,54	5,356	24	0
04.11.2019	83,44	46,49	36,95	145,66	141,31	143,22	141,77	0	-0,46	5,224	24	0
05.11.2019	79,1	45,26	33,84	140,85	137,01	138,84	137,53	0	-0,52	4,637	24	0
06.11.2019	78,96	44,99	33,97	138,69	134,93	136,58	135,28	0	-0,35	4,586	24	0
07.11.2019	78,59	45,05	33,54	138	134,3	135,59	134,29	0	0,01	4,508	24	0
08.11.2019	78,36	45,97	32,39	139,46	135,74	137,08	135,75	0	-0,01	4,399	24	0
09.11.2019	82,72	47,44	35,28	149,63	145,22	146,99	145,46	0	-0,24	5,125	24	0
10.11.2019	84,3	50,14	34,16	166,64	161,54	164,02	162,08	0	-0,54	5,529	24	0
11.11.2019	80,86	45,31	35,55	139,23	135,28	137,03	135,69	0,45	-0,41	4,811	24	0
12.11.2019	79,52	46,92	32,6	153,69	149,48	151,36	149,81	0	-0,33	4,875	24	0
13.11.2019	78,86	45,7	33,16	146,25	142,27	143,71	142,3	0	-0,03	4,721	24	0
14.11.2019	83,19	55,3	27,89	217,71	211,23	214,95	211,95	0	-0,72	5,9	24	0
15.11.2019	84,16	56,97	27,19	225,74	218,87	223,01	219,69	0	-0,82	5,964	24	0
16.11.2019	81,97	46,79	35,18	151,22	146,84	148,83	147,29	0	-0,45	5,171	24	0
17.11.2019	78,67	44,24	34,43	142,5	138,65	140,09	138,82	0	-0,17	4,777	24	0
18.11.2019	79,41	46,49	32,92	156,03	151,74	152,87	151,34	0	0,4	4,999	24	0
19.11.2019	94,01	64,04	29,97	247,52	238,36	243,61	239,09	0	-0,73	7,161	24	0
20.11.2019	98,13	64,35	33,78	229,81	220,64	225,45	221,19	0	-0,55	7,484	24	0
21.11.2019	95,92	59,15	36,77	193,24	185,83	189,37	186,3	0	-0,47	6,854	24	0
22.11.2019	87,87	51,97	35,9	173,84	168,12	170,7	168,56	0	-0,44	6,042	24	0
23.11.2019	85,77	47,39	38,38	148,23	143,58	145,53	144	0,01	-0,42	5,517	24	0
24.11.2019	84,85	48,22	36,63	160,23	155,31	157,44	155,72	0	-0,41	5,694	24	0
Итого:				6068,7	5891,13	5974,7	5905,76	0,96	-14,63	192,72	911	1
Средние:	81,55	48,71	32,83									

Дата	V1	M1	V2	M2	V3	Mг	Qo	ВНР	ВОС
	м3	т	м3	т	м3	т	Гкал	ч	ч
17/10/1924:00	76037,45	73673,63	91960,31	90945,33	10,42	-17271,7	2758,20	18160	21
24/11/1924:00	82106,17	79564,76	97935,01	96851,09	11,38	-17286,33	2950,93	19071	22
Итого:	6068,72	5891,13	5974,7	5905,76	0,96	-14,63	192,72	911	1

Представитель абонента
Генеральный директор ООО "УК" Домоуправ"

Представитель теплоснабж. организации

А.Н. Клименко/
Ф.И.О.

/О.В. Малигина/
Ф.И.О.

МП

МАЛИГИНА О.В.
26.11.19

ОТЧЕТ
о суточных параметрах теплоснабжения
18/10/19г.-24/11/19г.

Абонент: ООО "УК" ДОМОУПРАВ"

Договор N: 8848

Адрес: Молодог. № 76 (ИТП-1)

Тип расходомера: _____

Тепловычислитель ВКТ-7 сет. N 001

Пределы измерений:

Договорные расходы:

G под max = 2.00 м3/ч G под min = 1.00 м3/ч

M сет. воды = _____ т.сут M гвс = _____ т.сут

G обр max = 2.00 м3/ч G обр min = 1.00 м3/ч

T хв = 5.00 °C

G3 max = 2.00 м3/ч G3 min = 1.00 м3/ч

Заводской номер 00248280

ВВОД 1

СХЕМА ПОДКЛЮЧЕНИЯ 3

ВД 1

ФТ=0

ТЗ=1

КС=0x8053


ПО 2.7

Дата	t1	t2	dt	V1	M1	V2	M2	V3	Mг	Qo	ВНР	ВОС
	°C	°C	°C	м3	т	м3	т	м3	т	Гкал	ч	ч
18.10.2019	77,99	46,61	31,38	0	0	99,5	98,51	0	-98,51	0	24	0
19.10.2019	78,22	48,01	30,21	0	0	118,8	117,55	0	-117,55	0	24	0
20.10.2019	78,24	48,93	29,31	0	0	134,7	133,21	0	-133,21	0	24	0
21.10.2019	77,32	49,22	28,1	40,4	39,34	129,5	128,03	0	-88,69	1,217	24	0
22.10.2019	76,29	47,35	28,94	106,7	103,98	111,1	109,9	0	-5,92	3,007	24	0
23.10.2019	75,95	46,93	29,02	108,1	105,34	112,5	111,31	0	-5,97	3,057	24	0
24.10.2019	75,69	47,53	28,16	105,8	103,14	110	108,81	0	-5,67	2,903	24	0
25.10.2019	75,94	47,16	28,78	104,1	101,45	108,2	107,06	0	-5,61	2,917	24	0
26.10.2019	75,78	46,85	28,93	103,6	100,96	107,9	106,8	0	-5,84	2,922	24	0
27.10.2019	75,96	47,06	28,9	100	97,44	104,3	103,2	0	-5,76	2,815	24	0
28.10.2019	76,36	47,6	28,76	96,9	94,39	100,9	99,84	0	-5,45	2,713	24	0
29.10.2019	75,85	47,64	28,21	101,8	99,21	106,2	105,07	0	-5,86	2,799	24	0
30.10.2019	77,6	47,16	30,44	102,8	100,07	106,9	105,79	0	-5,72	3,045	24	0
31.10.2019	77,89	48,68	29,21	119	115,82	123,7	122,32	0	-6,5	3,382	24	0
01.11.2019	81,81	49,77	32,04	121,8	118,27	126,2	124,76	0	-6,49	3,79	24	0
02.11.2019	82,88	50	32,88	123,9	120,23	128,3	126,79	0	-6,56	3,955	24	0
03.11.2019	82,65	49,56	33,09	116,2	112,79	120,6	119,23	0	-6,44	3,731	24	0
04.11.2019	82,36	47,06	35,3	107,8	104,63	112,1	110,93	0	-6,3	3,693	24	0
05.11.2019	78,01	46,72	31,29	105,5	102,7	109,7	108,54	0	-5,84	3,212	24	0
06.11.2019	77,84	46,37	31,47	101,8	99,09	106,2	105,14	0	-6,05	3,117	24	0
07.11.2019	77,52	46,66	30,86	102,2	99,52	106,4	105,31	0	-5,79	3,067	24	0
08.11.2019	77,31	47,26	30,05	106	103,23	110,3	109,17	0	-5,94	3,099	24	0
09.11.2019	81,72	48,69	33,03	120,5	117	125	123,6	0	-6,6	3,861	24	0
10.11.2019	83,21	49,24	33,97	119,9	116,32	124,2	122,78	0	-6,46	3,95	24	0
11.11.2019	79,73	46,89	32,84	108,1	105,13	112,4	111,25	0	-6,12	3,449	24	0
12.11.2019	78,51	47,21	31,3	114,9	111,79	119,2	117,95	0	-6,16	3,497	24	0
13.11.2019	77,84	47,65	30,19	114,8	111,78	119,2	117,96	0	-6,18	3,376	24	0
14.11.2019	82,17	52,65	29,52	151,2	146,8	156,2	154,19	0	-7,39	4,332	24	0
15.11.2019	83,11	52,26	30,85	145,1	140,77	149,6	147,69	0	-6,92	4,344	24	0
16.11.2019	80,72	47,37	33,35	114,4	111,14	118,6	117,34	0	-6,2	3,703	24	0
17.11.2019	77,69	46,21	31,48	115,7	112,64	120	118,8	0	-6,16	3,543	24	0
18.11.2019	78,35	47,81	30,54	122,1	118,8	126,9	125,56	0	-6,76	3,627	24	0
19.11.2019	92,87	55,71	37,16	145	139,72	148,6	146,44	0	-6,72	5,197	24	0
20.11.2019	96,92	56,75	40,17	144,6	138,94	148	145,81	0	-6,87	5,587	24	0
21.11.2019	94,55	53,64	40,91	132,1	127,15	135,4	133,58	0	-6,43	5,206	24	0
22.11.2019	86,65	49,4	37,25	123,4	119,41	127,2	125,73	0	-6,32	4,448	24	0
23.11.2019	84,62	47,46	37,16	110,1	106,74	113,8	112,61	0	-5,87	3,968	24	0
24.11.2019	83,73	46,72	37,01	111,6	108,23	115,5	114,34	0	-6,11	4,004	24	0
Итого:				3967,9	3853,96	4553,8	4502,9	0	-648,94	124,53	912	0
Средние:	80,46	48,57	31,89									

Дата	V1	M1	V2	M2	V3	Mг	Qo	ВНР	ВОС
	м3	т	м3	т	м3	т	Гкал	ч	ч
17/10/1924:00	40156,3	39023,03	42307	41816,05	0,02	-2793,02	1179,05	12158	192
24/11/1924:00	44124,2	42876,99	46860,8	46318,95	0,02	-3441,96	1303,59	13070	192
Итого:	3967,9	3853,96	4553,8	4502,9	0	-648,94	124,53	912	0

Представитель абонента
Генеральный директор ООО "УК" Домоуправ"

Представитель теплоснабж. организации



А.Н. Клименко/
Ф.И.О.

[Handwritten Signature]
О.В. Малыгина/
Ф.И.О.

МАЛЫГИНА О. В.
25.11.19

ОТЧЕТ
о суточных параметрах теплоснабжения
20/09/19г.-17/10/19г.

Абонент: ООО "УК" ДОМОУПРАВ"

Договор N: 8848

Адрес: Молод. № 76 (ИТП-2)

Тип расходомера: _____

Тепловычислитель ВКТ-7 сет. N 001

Пределы измерений:

Договорные расходы:

G под max = 2.00 м3/ч G под min = 1.00 м3/ч

M сет. воды = _____ т.сут Mгвс = _____ т.сут

G обр max = 2.00 м3/ч G обр min = 1.00 м3/ч

Tхв = 5.00 °C

G3 max = 2.00 м3/ч G3 min = 1.00 м3/ч

Заводской номер 00246543

ВВОД 1

СХЕМА ПОДКЛЮЧЕНИЯ 3

БД 1

ФТ=0

ТЗ=1

КС=0x311A


ПО 2.7

Дата	t1	t2	dt	V1	M1	V2	M2	V3	Mг	Qo	ВНР	ВОС
	°C	°C	°C	м3	т	м3	т	м3	т	Гкал	ч	ч
18.10.2019	78,34	44,41	33,93	123,85	120,51	126,5	125,29	0	-4,78	4,083	24	0
19.10.2019	78,44	43,84	34,6	123,37	120,07	126,48	125,35	0	-5,28	4,151	24	0
20.10.2019	78,36	43,24	35,12	131,04	127,53	134,54	133,34	0	-5,81	4,476	24	0
21.10.2019	77,73	44,54	33,19	138,77	135,14	142,34	140,99	0,15	-5,85	4,48	24	0
22.10.2019	76,58	43,72	32,86	133,23	129,78	136,67	135,45	0	-5,67	4,263	24	0
23.10.2019	76,22	44,11	32,11	134,14	130,7	137,27	136,01	0	-5,31	4,192	24	0
24.10.2019	75,99	43,94	32,05	132,7	129,3	135,91	134,68	0	-5,38	4,142	24	0
25.10.2019	76,26	43,87	32,39	129,51	126,19	132,73	131,52	0	-5,33	4,086	24	0
26.10.2019	76,06	43,75	32,31	131,08	127,74	134,3	133,07	0	-5,33	4,125	24	0
27.10.2019	76,26	44,04	32,22	130,38	127,06	133,12	131,87	0	-4,81	4,088	24	0
28.10.2019	76,74	44,42	32,32	126,6	123,34	129,34	128,11	0	-4,77	3,984	24	0
29.10.2019	76,22	43,66	32,56	125,53	122,31	128,53	127,38	0	-5,07	3,981	24	0
30.10.2019	77,96	43,7	34,26	121,64	118,39	125,06	123,95	0	-5,56	4,051	24	0
31.10.2019	78,12	44,04	34,08	127,52	124,1	131,04	129,82	0	-5,72	4,226	24	0
01.11.2019	82,12	45,96	36,16	139,44	135,35	143,39	141,96	0	-6,61	4,889	24	0
02.11.2019	83,1	46,39	36,71	139,14	134,96	143,08	141,62	0	-6,66	4,954	24	0
03.11.2019	82,71	45,33	37,38	322,49	312,94	137,82	136,5	0	176,4	12,261	24	0
04.11.2019	82,47	43,37	39,1	285,43	277,04	132,83	131,67	0	145,4	11,221	24	0
05.11.2019	78,42	42,97	35,45	374,97	364,9	132	130,84	0,01	234,1	12,831	24	0
06.11.2019	78,08	43,28	34,8	460,19	447,88	133,18	132	0	315,9	15,613	24	0
07.11.2019	77,74	43,28	34,46	433,95	422,43	133,18	131,97	0	290,5	14,688	24	0
08.11.2019	77,57	43,13	34,44	129,1	125,69	131,97	130,8	0	-5,11	4,326	24	0
09.11.2019	82,18	44,39	37,79	196,32	190,59	137,3	136,03	0	54,56	7,314	24	0
10.11.2019	83,24	45,16	38,08	291,13	282,42	142,46	141,1	0	141,3	11,538	24	0
11.11.2019	79,61	42,76	36,85	318,54	309,69	129,03	127,94	0	181,8	11,628	24	0
12.11.2019	78,74	42,91	35,83	394,58	383,88	134,97	133,8	0	250,1	13,608	24	0
13.11.2019	78,05	42,61	35,44	440,79	429,02	135,96	134,77	0	294,3	15,267	24	0
14.11.2019	81,76	49	32,76	340,52	330,65	175,67	173,71	0,4	156,9	10,672	24	0
15.11.2019	83,38	49,66	33,72	311,06	301,73	178,98	176,9	0	124,8	10,947	24	0
16.11.2019	80,4	43,27	37,13	440,93	428,5	133,24	132,08	0	296,4	16,505	24	0
17.11.2019	77,83	41,05	36,78	521	507,14	134,04	133,01	0	374,1	18,818	24	0
18.11.2019	78,63	42,67	35,96	464,36	451,8	139,82	138,65	0,01	313,2	16,31	24	0
19.11.2019	91,62	55,42	36,2	215,27	207,62	190,97	188,27	0	19,35	7,575	24	0
20.11.2019	97,27	56,51	40,76	178,98	171,95	184,68	181,94	0	-9,99	7,017	24	0
21.11.2019	94,85	54,72	40,13	175,43	168,83	180,99	178,47	0	-9,64	6,783	24	0
22.11.2019	86,4	51,56	34,84	240,59	232,89	177,41	175,22	0	57,67	8,35	24	0
23.11.2019	85,21	52,2	33,01	206,46	199,97	182,2	179,87	0	20,1	6,611	24	0
24.11.2019	84,61	49,4	35,21	371,96	360,47	166,71	164,81	0	195,7	13,298	24	0
Итого:				9201,9	8940,5	5465,7	5410,76	0,57	3530	321,352	912	0
Средние:	80,66	45,58	35,07									

Дата	V1	M1	V2	M2	V3	Mг	Qo	ВНР	ВОС
	м3	т	м3	т	м3	т	Гкал	ч	ч
17/10/1924:00	68695,8	66648,09	66384,2	65483,94	2,31	1164,15	1910,71	7911	0
24/11/1924:00	77897,7	75588,59	71849,9	70894,7	1,74	4694	2232,06	7911	0
Итого:	9201,9	8940,5	5465,7	5410,76	0,57	3530	321,35	912	0

Представитель абонента
Генеральный директор ООО "УК" Домоуправ"

Представитель теплоснабж. организации



А.Н. Клименко/
Ф.И.О.

[Handwritten Signature]
/О.В.Малыгина/
Ф.И.О.

МАЛЫГИНА О. В.
26.11.19

ОТЧЕТ
о суточных параметрах теплоснабжения
18/10/19г.-24/11/19г.

Абонент: ООО "УК" ДОМОУПРАВ"

Договор N: 8848

Адрес: Молодог. №76 (ИТП-3)

Тип расходомера: _____

Тепловычислитель ВКТ-7 сет. N 001

Пределы измерений:

Договорные расходы:

G под max = 2.00 м3/ч G под min = 1.00 м3/ч

M сет. воды = _____ т.сут Mгвс = _____ т.сут

G обр max = 2.00 м3/ч G обр min = 1.00 м3/ч

Tхв = 5.00 °C

G3 max = 2.00 м3/ч G3 min = 1.00 м3/ч

Заводской номер 00248272

ВВОД 1

СХЕМА ПОДКЛЮЧЕНИЯ 3

БД 1

ФТ=0

ТЗ=1

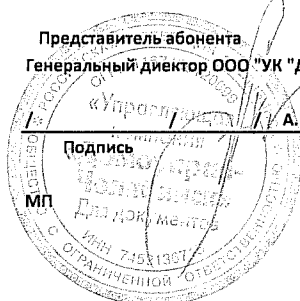
КС=0x84A7

ПО 2.7

Дата	t1	t2	dt	V1	M1	V2	M2	V3	Mг	Qo	ВНР	ВОС
	°C	°C	°C	м3	т	м3	т	м3	т	Гкал	ч	ч
18.10.2019	78,33	43,89	34,44	72,5	70,55	122,3	121,17	0,65	-50,62	2,445	24	0
19.10.2019	78,49	44,55	33,94	141,7	137,85	143,2	141,84	0,72	-3,99	4,678	24	0
20.10.2019	78,43	45,39	33,04	160,5	156,21	162,1	160,56	0,67	-4,35	5,158	24	0
21.10.2019	77,81	45,57	32,24	162,5	158,19	164,1	162,52	0,81	-4,33	5,095	24	0
22.10.2019	76,57	43,9	32,67	137,2	133,65	138,7	137,48	1,11	-3,83	4,365	24	0
23.10.2019	76,2	43,98	32,22	136,9	133,39	138,4	137,18	0,48	-3,79	4,294	24	0
24.10.2019	75,96	43,99	31,97	137	133,55	138,4	137,18	0	-3,63	4,264	24	0
25.10.2019	76,25	43,76	32,49	133	129,59	134,5	133,29	0	-3,7	4,206	24	0
26.10.2019	76,04	43,75	32,29	130,6	127,29	132,1	130,9	0	-3,61	4,107	24	0
27.10.2019	76,23	43,75	32,48	127,2	123,94	128,6	127,4	0	-3,46	4,022	24	0
28.10.2019	76,68	43,75	32,93	124,4	121,19	125,8	124,64	0	-3,45	3,989	24	0
29.10.2019	76,16	44,06	32,1	130,1	126,76	131,5	130,3	0	-3,54	4,067	24	0
30.10.2019	77,91	43,55	34,36	126,5	123,14	128,1	126,94	0	-3,8	4,23	24	0
31.10.2019	78,14	44,43	33,71	147	143,08	148,6	147,19	0	-4,11	4,819	24	0
01.11.2019	82,12	45,55	36,57	151,7	147,27	153,5	151,97	0	-4,7	5,383	24	0
02.11.2019	83,13	45,96	37,17	158,6	153,86	160,7	159,13	0	-5,27	5,717	24	0
03.11.2019	82,91	45,64	37,27	151,3	146,82	153,3	151,83	0	-5,01	5,471	24	0
04.11.2019	82,65	43,45	39,2	142,1	137,91	144	142,73	0	-4,82	5,404	24	0
05.11.2019	78,36	43,5	34,86	138,2	134,46	139,8	138,58	0,01	-4,12	4,689	24	0
06.11.2019	78,18	43,99	34,19	135,3	131,66	136,7	135,43	0	-3,77	4,497	24	0
07.11.2019	77,83	43,26	34,57	133	129,46	134,3	133,1	0	-3,64	4,474	24	0
08.11.2019	77,6	43,34	34,26	136,2	132,57	137,6	136,37	0	-3,8	4,538	24	0
09.11.2019	81,96	44,5	37,46	150,4	146,02	152,1	150,71	0	-4,69	5,468	24	0
10.11.2019	83,48	45,26	38,22	154,2	149,57	156	154,51	0	-4,94	5,714	24	0
11.11.2019	80,15	43,66	36,49	140,8	136,87	142,4	141,12	0	-4,25	4,989	24	0
12.11.2019	78,75	43,83	34,92	140,7	136,91	142,2	140,9	0	-3,99	4,774	24	0
13.11.2019	78,11	43,69	34,42	147,5	143,56	148,8	147,46	0	-3,9	4,937	24	0
14.11.2019	82,39	46,94	35,45	179,5	174,22	181,3	179,44	0	-5,22	6,171	24	0
15.11.2019	83,36	47,88	35,48	184,2	178,67	186	183,98	0	-5,31	6,337	24	0
16.11.2019	81,04	44,27	36,77	153,5	149,12	155,2	153,75	0,01	-4,63	5,478	24	0
17.11.2019	77,96	43,51	34,45	158	153,79	159,4	157,97	0	-4,18	5,295	24	0
18.11.2019	78,65	43,86	34,79	156	151,77	157,4	155,98	0	-4,21	5,278	24	0
19.11.2019	93,16	48,99	44,17	170,4	164,16	173	171,06	0	-6,9	7,253	24	0
20.11.2019	97,31	50,76	46,55	178,1	171,09	181,4	179,22	0	-8,13	7,976	24	0
21.11.2019	94,95	49,21	45,74	171,7	165,21	174,8	172,8	0,01	-7,59	7,565	24	0
22.11.2019	87,03	45,99	41,04	161,4	156,16	163,6	162	0	-5,84	6,412	24	0
23.11.2019	84,97	44,55	40,42	146,2	141,66	148,1	146,73	0	-5,07	5,725	24	0
24.11.2019	84,07	44,99	39,08	149,3	144,77	151	149,57	0	-4,8	5,658	24	0
Итого:				5555,4	5395,94	5669	5614,93	4,47	-218,99	194,94	912	0
Средние:	80,77	44,86	35,9									

Дата	V1	M1	V2	M2	V3	Mг	Qo	ВНР	ВОС
	м3	т	м3	т	м3	т	Гкал	ч	ч
17/10/1924:00	47735,3	46368,63	51786,8	51249,09	4,46	-4880,46	1559,44	12159	190
24/11/1924:00	53290,7	51764,57	57455,8	56864,02	8,93	-5099,45	1754,38	13071	190
Итого:	5555,4	5395,94	5669	5614,93	4,47	-218,99	194,94	912	0

Представитель абонента
Генеральный директор ООО "УК "Домоуправ"



А.Н. Клименко/
Ф.И.О.

Представитель теплоснабж. организации

[Handwritten Signature]

/О.В.Малыгина/
Ф.И.О.

МАЛЫГИНА О. В.
25.11.19

ОТЧЕТ
о суточных параметрах теплоснабжения
18/10/19г.-24/11/19г.

Абонент: ООО "УК" ДОМОУПРАВ"

Договор N: 8848

Адрес: Ун. Наб. № 48-1

Тип расходомера: _____

Тепловычислитель ВКТ-7 сет. N 001

Пределы измерений:

Договорные расходы:

G под max = 2.00 м3/ч G под min = 1.00 м3/ч

M сет. воды = _____ т.сут M грвс = _____ т.сут

G обр max = 2.00 м3/ч G обр min = 1.00 м3/ч

T хв = 0.00 °C

G3 max = 2.00 м3/ч G3 min = 1.00 м3/ч

Заводской номер 00255353

ВВОД 1

СХЕМА ПОДКЛЮЧЕНИЯ 3

БД 1

ФТ=0

ТЗ=1

КС=0хААФА

ПО 2.7

Дата	t1	t2	dt	V1	M1	V2	M2	V3	Mг	Qo	ВНР	ВОС
	°C	°C	°C	м3	т	м3	т	м3	т	Гкал	ч	ч
18.10.2019	77,72	47,58	30,14	72,8	70,87	72,5	71,77	0	-0,9	2,137	24	0
19.10.2019	78,02	46,98	31,04	86,3	83,99	86,1	85,21	0	-1,22	2,606	24	0
20.10.2019	78,02	46,81	31,21	89,9	87,52	89,8	88,86	0	-1,34	2,728	24	0
21.10.2019	77,34	46,18	31,16	78,6	76,54	78,5	77,72	0	-1,18	2,386	24	0
22.10.2019	76,03	44,48	31,55	64,6	62,97	64,5	63,91	0	-0,94	1,985	24	0
23.10.2019	75,69	44,08	31,61	71	69,21	71,1	70,4	0	-1,19	2,185	24	0
24.10.2019	75,41	45,02	30,39	68,9	67,17	69,1	68,39	0	-1,22	2,039	24	0
25.10.2019	75,68	44,88	30,8	68,3	66,59	68,5	67,8	0	-1,21	2,05	24	0
26.10.2019	75,48	44,28	31,2	69,1	67,37	69,3	68,62	0	-1,25	2,099	24	0
27.10.2019	75,66	44,84	30,82	67,2	65,49	67,7	67	0	-1,51	2,018	24	0
28.10.2019	76,12	45,56	30,56	66,3	64,61	66,6	65,89	0	-1,28	1,974	24	0
29.10.2019	75,65	45,64	30,01	67,3	65,57	67,4	66,7	0	-1,13	1,967	24	0
30.10.2019	77,39	46	31,39	72,3	70,42	72,8	72,08	0	-1,66	2,208	24	0
31.10.2019	77,61	45,91	31,7	74,6	72,62	75	74,28	0	-1,66	2,302	24	0
01.11.2019	81,5	46,65	34,85	76,1	73,91	76,6	75,82	0	-1,91	2,576	24	0
02.11.2019	82,51	46,67	35,84	78	75,7	78,4	77,61	0	-1,91	2,712	24	0
03.11.2019	82,29	46,7	35,59	75,6	73,36	75,8	75,05	0	-1,69	2,614	24	0
04.11.2019	82,08	46,11	35,97	76,5	74,3	76,7	75,92	0	-1,62	2,672	24	0
05.11.2019	77,8	45,01	32,79	69,2	67,38	69,6	68,93	0	-1,55	2,208	24	0
06.11.2019	77,37	44,33	33,04	61,9	60,25	62	61,45	0	-1,2	1,989	24	0
07.11.2019	77,01	44,3	32,71	66	64,28	66,1	65,46	0	-1,18	2,099	24	0
08.11.2019	76,94	44,84	32,1	71,4	69,57	71,3	70,58	0	-1,01	2,232	24	0
09.11.2019	81,28	45,67	35,61	82,9	80,52	82,9	82,12	0	-1,6	2,868	24	0
10.11.2019	82,79	45,89	36,9	81,7	79,28	81,9	81,09	0	-1,81	2,927	24	0
11.11.2019	79,67	44,91	34,76	76,2	74,09	76,5	75,77	0	-1,68	2,575	24	0
12.11.2019	78,11	45,63	32,48	74,7	72,7	75,2	74,44	0	-1,74	2,36	24	0
13.11.2019	77,48	45,49	31,99	76,2	74,17	76,9	76,17	0	-2	2,372	24	0
14.11.2019	81,88	47,81	34,07	95,2	92,44	95,9	94,86	0	-2,42	3,148	24	0
15.11.2019	82,87	47,81	35,06	94,9	92,09	95,3	94,3	0	-2,21	3,23	24	0
16.11.2019	80,56	45,68	34,88	79,8	77,52	79,9	79,11	0	-1,59	2,701	24	0
17.11.2019	77,41	43,81	33,6	78,9	76,81	79,2	78,48	0	-1,67	2,58	24	0
18.11.2019	78,04	45,05	32,99	82,8	80,57	83,2	82,45	0	-1,88	2,656	24	0
19.11.2019	92,67	56,05	36,62	118,8	114,5	118,6	116,89	0	-2,39	4,198	24	0
20.11.2019	96,72	57,46	39,26	118,2	113,56	117,4	115,61	0	-2,05	4,468	24	0
21.11.2019	94,37	52,64	41,73	96,2	92,61	95,8	94,56	0	-1,95	3,867	24	0
22.11.2019	86,48	47,4	39,08	85,7	82,95	85,3	84,38	0	-1,43	3,242	24	0
23.11.2019	84,47	43,89	40,58	72,3	70,07	71,7	71,06	0	-0,99	2,845	24	0
24.11.2019	83,96	41,82	42,14	72,6	70,39	71,9	71,3	0	-0,91	2,966	24	0
Итого:				2979	2893,96	2983	2952,04	0	-58,08	98,79	912	0
Средние:	80,21	46,31	33,9									

Дата	V1	M1	V2	M2	V3	Mг	Qo	ВНР	ВОС
	м3	т	м3	т	м3	т	Гкал	ч	ч
17/10/1924:00	21446,9	20816,87	22602,9	22365,62	0	-1548,75	731,31	9801	2
24/11/1924:00	24425,9	23710,83	25585,9	25317,66	0	-1606,83	830,10	10713	2
Итого:	2979	2893,96	2983	2952,04	0	-58,08	98,79	912	0

Представитель абонента
Генеральный директор ООО "УК" Домоуправ"

Представитель теплоснабж. организации

А.Н. Клименко/
Подпись Ф.И.О.

/О.В.Малыгина/
Подпись Ф.И.О.
МАЛЫГИНА О.В.
25.11.19

ОТЧЕТ
о суточных параметрах теплоснабжения
18/10/19г.-24/11/19г.

Абонент: 000"УК"ДОМОУПРАВ"

Договор N:8848

Адрес: Ун.Наб. № 48-2

Тип расходомера: _____

Тепловычислитель ВКТ-7 сет. N 001

Пределы измерений:

Договорные расходы:

G под max = 2.00 м3/ч G под min = 1.00 м3/ч

M сет. воды= _____ т.сут Mгас= _____ т.сут

G обр max = 2.00 м3/ч G обр min = 1.00 м3/ч

Tхв= 0.00°C

G3 max = 2.00 м3/ч G3 min = 1.00 м3/ч

Заводской номер 00255350

ВВОД 1

СХЕМА ПОДКЛЮЧЕНИЯ 3

БД 1

ФТ=0

T3=1

КС=0x972A

ПО 2.7

Дата	t1	t2	dt	V1	M1	V2	M2	V3	Mг	Qo	ВНР	ВОС
	°C	°C	°C	м3	т	м3	т	м3	т	Гкал	ч	ч
18.10.2019	77,57	44,14	33,43	59	57,45	60,8	57,61	0,82	-0,16	1,919	23	1
19.10.2019	77,93	45,07	32,86	74,8	72,8	73,9	73,17	0,93	-0,37	2,389	24	0
20.10.2019	77,93	46,05	31,88	83,9	81,69	83,1	82,31	1,07	-0,62	2,603	24	0
21.10.2019	77,3	46,39	30,91	83,8	81,61	82,8	81,96	0,96	-0,35	2,521	24	0
22.10.2019	75,98	44,35	31,63	67,4	65,66	66,3	65,68	0,8	-0,02	2,075	24	0
23.10.2019	75,6	43,12	32,48	65,6	63,96	64,4	63,89	0,97	0,07	2,076	24	0
24.10.2019	75,33	43,13	32,2	64,5	62,89	63,2	62,69	0,86	0,2	2,023	24	0
25.10.2019	75,58	43,18	32,4	63	61,43	61,9	61,4	0,79	0,03	1,986	24	0
26.10.2019	75,39	43,07	32,32	64,3	62,7	63,4	62,91	0,95	-0,21	2,025	24	0
27.10.2019	75,57	42,73	32,84	63,2	61,61	62,5	62	1,01	-0,39	2,021	24	0
28.10.2019	76,01	42,87	33,14	60	58,47	59	58,52	0,87	-0,05	1,934	24	0
29.10.2019	75,55	43,23	32,32	63,5	61,91	62,5	62,01	0,87	-0,1	1,999	24	0
30.10.2019	77,3	42,98	34,32	63	61,34	62,1	61,6	0,81	-0,26	2,104	24	0
31.10.2019	77,56	44,69	32,87	74,2	72,22	73,2	72,48	0,79	-0,26	2,375	24	0
01.11.2019	81,38	45,74	35,64	74,3	72,17	73,4	72,69	0,77	-0,52	2,571	24	0
02.11.2019	82,45	46,26	36,19	76,4	74,15	75,7	74,92	0,8	-0,77	2,682	24	0
03.11.2019	82,25	44,84	37,41	75,6	73,37	74,5	73,81	1	-0,44	2,742	24	0
04.11.2019	81,99	43,12	38,87	70,2	68,16	69,4	68,81	1,16	-0,65	2,649	24	0
05.11.2019	77,71	42,84	34,87	67,1	65,31	66,2	65,69	0,94	-0,38	2,276	24	0
06.11.2019	77,3	42,19	35,11	63,9	62,23	63	62,49	1,02	-0,26	2,184	24	0
07.11.2019	76,92	42,44	34,48	63,2	61,55	62,3	61,81	0,93	-0,26	2,121	24	0
08.11.2019	76,85	42,65	34,2	64,6	62,92	64,3	63,77	0,87	-0,85	2,15	24	0
09.11.2019	81,18	44,31	36,87	74,6	72,46	73,6	72,91	0,97	-0,45	2,671	24	0
10.11.2019	82,73	44,85	37,88	77,7	75,41	76,7	75,99	1,16	-0,58	2,853	24	0
11.11.2019	79,46	43,62	35,84	70,1	68,17	69,6	69,02	0,85	-0,85	2,441	24	0
12.11.2019	78,01	43,51	34,5	68,6	66,77	68,5	67,89	0,89	-1,12	2,303	24	0
13.11.2019	77,38	43,11	34,27	68,1	66,32	67,9	67,35	0,9	-1,03	2,272	24	0
14.11.2019	81,83	48,88	32,95	94,6	91,83	93,5	92,46	0,88	-0,63	3,024	24	0
15.11.2019	82,83	49,57	33,26	96,4	93,55	95,8	94,73	0,83	-1,18	3,11	24	0
16.11.2019	80,46	44,09	36,37	74,6	72,5	74,5	73,81	0,89	-1,31	2,636	24	0
17.11.2019	77,31	42,78	34,53	72,6	70,69	72,5	71,86	1,13	-1,17	2,44	24	0
18.11.2019	77,94	43,82	34,12	74,2	72,24	74,3	73,6	0,8	-1,36	2,461	24	0
19.11.2019	92,49	49,84	42,65	86,6	83,46	85,7	84,69	1,01	-1,23	3,563	24	0
20.11.2019	96,64	53,55	43,09	92,7	89,11	91,1	89,91	0,87	-0,8	3,845	24	0
21.11.2019	94,26	51,85	42,41	91	87,61	88,9	87,79	0,98	-0,18	3,724	24	0
22.11.2019	86,35	46,37	39,98	81,9	79,28	80,2	79,41	0,88	-0,13	3,17	24	0
23.11.2019	84,4	43,89	40,51	72,6	70,36	72	71,38	0,91	-1,02	2,851	24	0
24.11.2019	83,89	42,77	41,12	75,2	72,95	74,2	73,58	1,19	-0,63	2,999	24	0
Итого:				2777	2698,31	2746,9	2718,6	35,13	-20,29	95,79	911	1
Средние:	80,12	44,78	35,33									

Дата	V1	M1	V2	M2	V3	Mг	Qo	ВНР	ВОС
	м3	т	м3	т	м3	т	Гкал	ч	ч
17/10/1924:00	23409,9	22731,89	23345,4	23058,7	335,51	-326,81	764,68	9777	26
24/11/1924:00	26186,9	25430,2	26092,3	25777,3	370,64	-347,1	860,47	10688	27
Итого:	2777	2698,31	2746,9	2718,6	35,13	-20,29	95,79	911	1

Представитель абонента
Генеральный директор ООО "УК "Домоуправ"

Представитель теплоснабж. организации

А.Н. Клименко/
Ф.И.О.

/О.В.Малыгина/
Ф.И.О.

МП

МАЛЫГИНА О. В.
26.11.19

ОТЧЕТ
о суточных параметрах теплоснабжения
18/10/19г.-24/11/19г.

Абонент: ООО "УК" ДОМОУПРАВ"

Договор N: 8848

Адрес: Ун. Наб. № 48-3

Тип расходомера: _____

Тепловычислитель ВКТ-7 сет. N 001

Пределы измерений:

Договорные расходы:

G под max = 2.00 м3/ч G под min = 1.00 м3/ч

M сет. воды = _____ т.сут Mгвс = _____ т.сут

G обр max = 2.00 м3/ч G обр min = 1.00 м3/ч

Tхв = 0.00 °C

G3 max = 2.00 м3/ч G3 min = 1.00 м3/ч

Заводской номер 00255354

ВВОД 1

СХЕМА ПОДКЛЮЧЕНИЯ 3

БД 1

ФТ=0

T3=1

КС=0xA5F1

ПО 2.7

Дата	t1	t2	dt	V1	M1	V2	M2	V3	Mг	Qo	ВНР	ВОС
	°C	°C	°C	м3	т	м3	т	м3	т	Гкал	ч	ч
18.10.2019	77,4	44,35	33,05	62,4	60,78	64	63,41	0,9	-2,63	2,007	24	0
19.10.2019	77,76	46,74	31,02	79,6	77,48	81,8	80,96	0,91	-3,48	2,401	24	0
20.10.2019	77,79	47,88	29,91	94,2	91,7	96,7	95,65	1,3	-3,95	2,742	24	0
21.10.2019	77,15	47,86	29,29	90,4	88,04	92,8	91,81	1,01	-3,77	2,576	24	0
22.10.2019	75,81	43,91	31,9	67,4	65,7	69,1	68,5	0,94	-2,8	2,093	24	0
23.10.2019	75,4	43,33	32,07	63,8	62,21	65,5	64,95	0,96	-2,74	1,992	24	0
24.10.2019	75,13	43,32	31,81	62,1	60,55	63,8	63,29	0,99	-2,74	1,926	24	0
25.10.2019	75,37	42,49	32,88	58,5	57,03	60	59,5	0,85	-2,47	1,873	24	0
26.10.2019	75,17	42,52	32,65	60,9	59,36	62,5	61,99	1,06	-2,63	1,934	24	0
27.10.2019	75,33	42,4	32,93	58,7	57,24	60,2	59,71	1,07	-2,47	1,884	24	0
28.10.2019	75,77	42,59	33,18	55,3	53,94	56,6	56,11	0,91	-2,17	1,787	24	0
29.10.2019	75,35	43,02	32,33	62,2	60,65	63,8	63,25	1,02	-2,6	1,96	24	0
30.10.2019	77,1	44,07	33,03	68,5	66,72	70,3	69,64	0,98	-2,92	2,202	24	0
31.10.2019	77,38	46,24	31,14	84,3	82,08	86,7	85,84	1,06	-3,76	2,552	24	0
01.11.2019	81,2	48,35	32,85	86,3	83,84	88,5	87,54	0,95	-3,7	2,754	24	0
02.11.2019	82,31	49,37	32,94	90,4	87,78	92,7	91,66	0,93	-3,88	2,894	24	0
03.11.2019	82,11	48,38	33,73	86,5	83,97	88,6	87,63	1	-3,66	2,833	24	0
04.11.2019	81,84	45,83	36,01	79,2	76,92	81,1	80,28	1,26	-3,36	2,768	24	0
05.11.2019	77,58	44,03	33,55	72,2	70,28	74,1	73,4	0,98	-3,12	2,356	24	0
06.11.2019	77,12	42,1	35,02	61	59,4	62,5	62	0,96	-2,6	2,079	24	0
07.11.2019	76,71	41,73	34,98	60,3	58,73	61,9	61,4	1,09	-2,67	2,052	24	0
08.11.2019	76,65	43,37	33,28	68,6	66,83	70,3	69,67	0,91	-2,84	2,221	24	0
09.11.2019	81,03	47,58	33,45	87,1	84,6	89,3	88,36	0,96	-3,76	2,832	24	0
10.11.2019	82,59	47,92	34,67	89,8	87,15	92,1	91,1	1,29	-3,95	3,021	24	0
11.11.2019	79,36	45,23	34,13	78,1	75,94	80,1	79,32	1,01	-3,38	2,589	24	0
12.11.2019	77,86	45,12	32,74	76,3	74,28	78,3	77,56	0,93	-3,28	2,43	24	0
13.11.2019	77,23	43,97	33,26	75,5	73,52	77,5	76,76	1,07	-3,24	2,442	24	0
14.11.2019	81,68	51,95	29,73	110,5	107,3	113,4	111,96	1,15	-4,66	3,19	24	0
15.11.2019	82,71	52,87	29,84	112,2	108,88	115	113,51	1,06	-4,63	3,25	24	0
16.11.2019	80,38	46,15	34,23	85,4	83,02	87,5	86,63	1,16	-3,61	2,841	24	0
17.11.2019	77,16	43,35	33,81	79	76,91	81	80,26	1,33	-3,35	2,598	24	0
18.11.2019	77,83	45,3	32,53	87	84,69	89,2	88,35	1,13	-3,66	2,754	24	0
19.11.2019	92,07	60,77	31,3	133	128,22	135,9	133,59	1,01	-5,37	4,018	24	0
20.11.2019	96,48	62,08	34,4	126,4	121,5	128,5	126,22	1,1	-4,72	4,188	24	0
21.11.2019	94,15	55,42	38,73	98,8	95,11	100,3	98,87	1,03	-3,76	3,689	24	0
22.11.2019	86,23	49,47	36,76	89,4	86,56	90,9	89,86	0,89	-3,3	3,183	24	0
23.11.2019	84,25	46,2	38,05	80,2	77,73	81,7	80,9	0,96	-3,17	2,957	24	0
24.11.2019	83,75	44,87	38,88	82,8	80,29	84,1	83,32	1,27	-3,03	3,123	24	0
Итого:				3064,3	2976,93	3138,3	3104,76	39,39	-127,83	98,99	912	0
Средние:	79,95	46,63	33,31									


Дата	V1	M1	V2	M2	V3	Mг	Qo	ВНР	ВОС
	м3	т	м3	т	м3	т	Гкал	ч	ч
17/10/1924:00	22529,9	21860,24	22639,9	22399,99	385,77	-539,75	775,57	9782	21
24/11/1924:00	25594,2	24837,17	25778,2	25504,75	425,16	-667,58	874,56	10694	21
Итого:	3064,3	2976,93	3138,3	3104,76	39,39	-127,83	98,99	912	0

Представитель абонента
Генеральный директор ООО "УК" Домоуправ"

Представитель теплоснабж. организации

А.Н. Клименко/
Ф.И.О.

О.В. Малыгина/
Ф.И.О.



МАЛЫГИНА О.В.
26.11.19

ОТЧЕТ
о суточных параметрах теплоснабжения
18/10/19г.-24/11/19г.

Абонент: ООО "УК" ДОМОУПРАВ"

Договор N: 8848

Адрес: Ун. Набер. № 44-1

Тип расходомера: _____

Тепловычислитель ВКТ-7 сет. N 000

Пределы измерений:

Договорные расходы:

G под max = 2.00 м3/ч G под min = 1.00 м3/ч

M сет. воды = _____ т.сут Mгвс = _____ т.сут

G обр max = 2.00 м3/ч G обр min = 1.00 м3/ч

Tхв = 0.00 °C

G3 max = 2.00 м3/ч G3 min = 1.00 м3/ч

Заводской номер 00228992

ВВОД 1

СХЕМА ПОДКЛЮЧЕНИЯ 3

ВД 1

ФТ=0

ТЗ=1

КС=0x08D5

ПО 2.7

Дата	t1	t2	dt	V1	M1	V2	M2	V3	Mг	Qo	ВНР	ВОС
	°C	°C	°C	м3	т	м3	т	м3	т	Гкал	ч	ч
18.10.2019	78,03	68,64	9,39	266,3	259,2	242	236,87	0	22,33	2,438	24	0
19.10.2019	78,17	67,56	10,61	257,7	250,82	234,1	229,29	0	21,53	2,664	24	0
20.10.2019	78,17	66,39	11,78	258,5	251,59	235,4	230,71	0	20,88	2,965	24	0
21.10.2019	77,47	66,1	11,37	256,6	249,84	234	229,36	0	20,48	2,84	24	0
22.10.2019	76,23	63,05	13,18	179,9	175,3	164,4	161,41	0	13,89	2,308	24	0
23.10.2019	75,65	55,21	20,44	102,3	99,69	93,6	92,27	0	7,42	2,04	24	0
24.10.2019	75,3	50,22	25,08	82,6	80,56	75,4	74,49	0	6,07	2,018	24	0
25.10.2019	75,57	50,41	25,16	82,7	80,62	75,5	74,61	0	6,01	2,026	24	0
26.10.2019	75,37	49,96	25,41	79,4	77,41	72,6	71,78	0	5,63	1,966	24	0
27.10.2019	75,54	49,83	25,71	78,7	76,7	71,9	71,09	0	5,61	1,971	24	0
28.10.2019	75,97	51,09	24,88	75,4	73,49	68,9	68,08	0	5,41	1,826	24	0
29.10.2019	75,48	50,36	25,12	76,5	74,56	69,9	69,05	0	5,51	1,87	23	0
30.10.2019	77,1	51,56	25,54	78,3	76,28	71,5	70,62	0	5,66	1,947	24	0
31.10.2019	77,39	51	26,39	87,3	85,01	79,7	78,69	0	6,32	2,243	24	0
01.11.2019	81,22	52,73	28,49	92,8	90,13	84,4	83,28	0	6,85	2,568	24	0
02.11.2019	82,32	52,96	29,36	97,9	95	89	87,81	0	7,19	2,787	24	0
03.11.2019	82,11	52,85	29,26	95,6	92,8	87	85,85	0	6,95	2,719	24	0
04.11.2019	81,85	51,52	30,33	87,6	85,05	79,7	78,72	0	6,33	2,58	24	0
05.11.2019	77,66	50,73	26,93	88,8	86,46	81	79,99	0	6,47	2,327	24	0
06.11.2019	77,6	55,79	21,81	103,4	100,67	94,4	93,02	0	7,65	2,196	24	0
07.11.2019	77,17	55,25	21,92	104,2	101,49	95,2	93,85	0	7,64	2,226	24	0
08.11.2019	77,04	55,9	21,14	105,1	102,36	96,3	94,9	0	7,46	2,166	24	0
09.11.2019	81,02	55,74	25,28	108,4	105,32	99,1	97,66	0	7,66	2,664	24	0
10.11.2019	82,73	56,07	26,66	108	104,8	98,6	97,16	0	7,64	2,797	24	0
11.11.2019	80,07	56,69	23,38	109,1	106,06	99,7	98,19	0	7,87	2,482	24	0
12.11.2019	77,99	55,48	22,51	109,6	106,66	100,2	98,76	0	7,9	2,397	24	0
13.11.2019	77,53	55,92	21,61	113,1	110,11	103,5	101,99	0	8,12	2,382	24	0
14.11.2019	81,44	54,77	26,67	122,4	118,87	111,5	109,94	0	8,93	3,171	24	0
15.11.2019	82,63	52,32	30,31	109,6	106,38	100,2	98,93	0	7,45	3,226	24	0
16.11.2019	80,35	49,23	31,12	93,1	90,48	85,3	84,34	0	6,14	2,816	24	0
17.11.2019	77,21	47,53	29,68	90,8	88,41	83,4	82,51	0	5,9	2,62	24	0
18.11.2019	77,89	47,49	30,4	91,5	89,06	83,8	82,93	0	6,13	2,706	24	0
19.11.2019	92,14	55,58	36,56	117,2	113	107,1	105,57	0	7,43	4,132	24	0
20.11.2019	96,45	57,96	38,49	115,6	111,1	107	105,36	0	5,74	4,282	24	0
21.11.2019	94,07	53,98	40,09	97,7	94,06	90,8	89,58	0	4,48	3,773	24	0
22.11.2019	86,23	50,37	35,86	93,8	90,8	87,5	86,45	0	4,35	3,259	24	0
23.11.2019	83,97	60,22	23,75	127,9	124,01	118,8	116,81	0	7,2	2,936	24	0
24.11.2019	83,57	70,72	12,85	239,4	232,18	220,4	215,48	0	16,7	2,987	24	0
Итого:				4584,8	4456,33	4192,8	4127,4	0	328,93	99,32	911	0
Средние:	80,09	55,24	24,85									

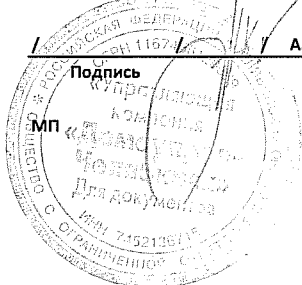
Дата	V1	M1	V2	M2	V3	Mг	Qo	ВНР	ВОС
	м3	т	м3	т	м3	т	Гкал	ч	ч
17/10/1924:00	74982,6	72898,27	72353	71211,48	1,03	1686,79	1582,93	20487	0
24/11/1924:00	79567,4	77354,6	76545,8	75338,88	1,03	2015,72	1682,25	21398	0
Итого:	4584,8	4456,33	4192,8	4127,4	0	328,93	99,32	911	0

Представитель абонента
Генеральный директор ООО "УК" Домоуправ"

Представитель теплоснабж. организации

_____ / А.Н. Клименко/
Подпись Ф.И.О.

_____ / О.В. Малыгина/
Подпись Ф.И.О.



Малыгина О.В.
25.11.19

ОТЧЕТ
о суточных параметрах теплоснабжения
18/10/19г.-24/11/19г.

Абонент: ООО "УК" ДОМОУПРАВ"

Договор N:8848

Адрес: Ун. Набер. № 44-2

Тип расходомера: _____

Тепловычислитель ВКТ-7 сет. N 099

Пределы измерений:

Договорные расходы:

G под max = 2.00 м3/ч G под min = 1.00 м3/ч

M сет. воды = _____ т.сут Mгвс = _____ т.сут

G обр max = 2.00 м3/ч G обр min = 1.00 м3/ч

Tхв = 0.00 °C

G3 max = 2.00 м3/ч G3 min = 1.00 м3/ч

Заводской номер 00227574

ВВОД 1

СХЕМА ПОДКЛЮЧЕНИЯ 3

БД 1

ФТ=0

ТЗ=1

КС=0x5EC2

ПО 2.7


Дата	t1	t2	dt	V1	M1	V2	M2	V3	Mг	Qo	ВНР	ВОС
	°C	°C	°C	м3	т	м3	т	м3	т	Гкал	ч	ч
18.10.2019	77,72	43,87	33,85	56,8	55,29	56,3	55,82	0	-0,53	1,867	24	0
19.10.2019	78,01	45,03	32,98	70,4	68,5	69,5	68,79	0	-0,29	2,256	24	0
20.10.2019	77,99	45,39	32,6	76,2	74,16	75,3	74,57	0	-0,41	2,416	24	0
21.10.2019	77,37	45,84	31,53	76,8	74,79	76	75,22	0	-0,43	2,356	24	0
22.10.2019	76,04	44,08	31,96	64,4	62,73	63,7	63,15	0	-0,42	2,006	24	0
23.10.2019	75,62	43,98	31,64	63,2	61,63	62,7	62,2	0	-0,57	1,947	24	0
24.10.2019	75,33	44,13	31,2	61,5	59,97	61,4	60,89	0	-0,92	1,87	24	0
25.10.2019	75,6	44,23	31,37	61	59,46	60,8	60,31	0	-0,85	1,865	24	0
26.10.2019	75,41	43,74	31,67	62,4	60,85	62,2	61,69	0	-0,84	1,928	24	0
27.10.2019	75,55	43,89	31,66	60,2	58,68	60	59,52	0	-0,84	1,857	24	0
28.10.2019	75,98	43,9	32,08	57,5	56,01	57,4	56,92	0	-0,91	1,797	24	0
29.10.2019	75,5	43,83	31,67	60,6	59,1	60,4	59,91	0	-0,81	1,868	24	0
30.10.2019	77,23	43,22	34,01	60,6	59,02	60,5	60	0,01	-0,98	2,004	24	0
31.10.2019	77,53	44,91	32,62	70,5	68,65	69,7	69,03	0	-0,38	2,237	24	0
01.11.2019	81,46	44,29	37,17	70	67,97	68,4	67,8	0	0,17	2,524	24	0
02.11.2019	82,45	45,17	37,28	69,6	67,53	68,4	67,77	0	-0,24	2,52	24	0
03.11.2019	82,21	44,51	37,7	68,3	66,28	66,8	66,19	0	0,09	2,498	24	0
04.11.2019	81,94	42,62	39,32	65,8	63,88	64,5	63,95	0	-0,07	2,511	24	0
05.11.2019	77,72	42,74	34,98	67,3	65,53	66	65,46	0	0,07	2,291	24	0
06.11.2019	77,48	41,96	35,52	59,4	57,87	57,9	57,42	0	0,45	2,053	24	0
07.11.2019	77,14	41,56	35,58	59,8	58,21	58,4	57,92	0	0,29	2,069	24	0
08.11.2019	76,96	42,16	34,8	63,5	61,84	62,1	61,59	0	0,25	2,148	24	0
09.11.2019	81,28	43,39	37,89	69,4	67,39	67,7	67,11	0	0,28	2,551	24	0
10.11.2019	82,76	43,53	39,23	69,3	67,23	67,7	67,12	0	0,11	2,638	24	0
11.11.2019	79,56	43,23	36,33	67,3	65,42	65,8	65,22	0	0,2	2,376	24	0
12.11.2019	78,18	43,66	34,52	69,4	67,54	68,1	67,52	0	0,02	2,33	24	0
13.11.2019	77,55	43,72	33,83	71,3	69,41	69,7	69,04	0	0,37	2,348	24	0
14.11.2019	81,89	47,45	34,44	85,9	83,38	84,6	83,69	0	-0,31	2,873	24	0
15.11.2019	82,84	48,31	34,53	88,9	86,25	87,3	86,36	0	-0,11	2,977	24	0
16.11.2019	80,4	44,08	36,32	74,3	72,22	72,9	72,21	0	0,01	2,622	24	0
17.11.2019	77,39	43,09	34,3	77,1	75,03	75,6	74,91	0,01	0,12	2,571	24	0
18.11.2019	78,11	43,99	34,12	78,5	76,41	77,4	76,7	0	-0,29	2,609	24	0
19.11.2019	92,49	52,9	39,59	98,8	95,25	97	95,75	0	-0,5	3,775	24	0
20.11.2019	96,69	55	41,69	100,1	96,22	97,6	96,22	0	0	4,018	24	0
21.11.2019	94,24	50,27	43,97	87,3	84,03	85,4	84,38	0	-0,35	3,698	24	0
22.11.2019	86,41	46,59	39,82	85,2	82,46	84,2	83,38	0	-0,92	3,284	24	0
23.11.2019	84,34	44,3	40,04	72,7	70,46	72,4	71,71	0	-1,25	2,82	24	0
24.11.2019	83,47	41,59	41,88	72,4	70,22	70,9	70,34	0	-0,12	2,938	24	0
Итого:				2693,7	2616,87	2652,7	2627,78	0,02	-10,91	93,32	912	0
Средние:	80,15	44,74	35,41									

Дата	V1	M1	V2	M2	V3	Mг	Qo	ВНР	ВОС
	м3	т	м3	т	м3	т	Гкал	ч	ч
17/10/1924:00	83683,2	81307,99	84096,2	83025,77	2,04	-1717,78	2294,12	31141	1
24/11/1924:00	86376,9	83924,86	86748,9	85653,55	2,06	-1728,69	2387,43	32053	1
Итого:	2693,7	2616,87	2652,7	2627,78	0,02	-10,91	93,32	912	0

Представитель абонента
Генеральный директор ООО "УК" Домоуправ"

Представитель теплоснабж. организации

/  / А.Н. Клименко/
Ф.И.О.

/  / О.В. Малыгина/
Ф.И.О.



МАЛЫГИНА О. В.
25.11.19

ОТЧЕТ
о суточных параметрах теплоснабжения
18/10/19г. - 24/11/19г.

Абонент: ООО "УК" ДОМОУПРАВ"

Договор N: 8848

Адрес: Ун. Набер. № 44-3

Тип расходомера: _____

Тепловычислитель ВКТ-7 сет. N 099

Пределы измерений:

Договорные расходы:

G под max = 2.00 м3/ч G под min = 1.00 м3/ч

M сет. воды = _____ т.сут Mгвс = _____ т.сут

G обр max = 2.00 м3/ч G обр min = 1.00 м3/ч

Tхв = 0.00 °C

G3 max = 2.00 м3/ч G3 min = 1.00 м3/ч

Заводской номер 00000001

ВВОД 1

СХЕМА ПОДКЛЮЧЕНИЯ 1

БД 1

ФТ=0

ТЗ=1

КС=0x0D083

ПО 2.7

Дата	t1	t2	dt	V1	M1	V2	M2	V3	Mг	Qo	ВНР	ВОС
	°C	°C	°C	м3	т	м3	т	м3	т	Гкал	ч	ч
18.10.2019	77,54	51,59	25,95	71,1	69,21	70,7	69,81	0	-0,6	1,798	24	0
19.10.2019	77,81	51,34	26,47	83,8	81,58	83	82,02	0	-0,44	2,158	24	0
20.10.2019	77,82	50,86	26,96	92,1	89,64	91,2	90,11	0	-0,47	2,417	24	0
21.10.2019	77,17	51,77	25,4	92,2	89,81	91,1	89,96	0	-0,15	2,279	24	0
22.10.2019	75,82	51,51	24,31	80,8	78,74	80,2	79,24	0	-0,5	1,914	24	0
23.10.2019	75,4	51,27	24,13	80	78,02	79,6	78,64	0	-0,62	1,88	24	0
24.10.2019	75,14	51,5	23,64	79,1	77,13	78,5	77,54	0	-0,41	1,822	24	0
25.10.2019	75,41	51,46	23,95	78,9	76,94	78,4	77,42	0	-0,48	1,842	24	0
26.10.2019	75,22	51,23	23,99	78,9	76,95	78,5	77,52	0	-0,57	1,842	24	0
27.10.2019	75,35	50,63	24,72	75,3	73,43	74,9	74	0	-0,57	1,814	24	0
28.10.2019	75,76	51,83	23,93	72,5	70,66	72,2	71,3	0	-0,64	1,688	24	0
29.10.2019	75,3	51,06	24,24	74,1	72,23	73,8	72,89	0	-0,66	1,75	24	0
30.10.2019	77	51,13	25,87	73,4	71,46	73,1	72,2	0	-0,74	1,849	24	0
31.10.2019	77,37	50,73	26,64	85,5	83,24	84,9	83,89	0	-0,65	2,216	24	0
01.11.2019	81,25	51,5	29,75	80,5	78,2	79,9	78,88	0	-0,68	2,327	24	0
02.11.2019	82,24	52,09	30,15	85,2	82,69	84,4	83,35	0	-0,66	2,492	24	0
03.11.2019	81,99	51,76	30,23	84,8	82,33	84,1	83,04	0	-0,71	2,49	24	0
04.11.2019	81,68	50,3	31,38	81,7	79,32	81	79,98	0	-0,66	2,492	24	0
05.11.2019	77,42	50,73	26,69	81,3	79,15	80,9	79,95	0	-0,8	2,112	24	0
06.11.2019	77,25	50,98	26,27	74,2	72,27	73,9	73,01	0	-0,74	1,898	24	0
07.11.2019	76,93	50,38	26,55	75,3	73,32	75	74,09	0	-0,77	1,942	24	0
08.11.2019	76,75	50,74	26,01	78,8	76,76	78,5	77,57	0	-0,81	1,996	24	0
09.11.2019	81,1	50,63	30,47	82,1	79,75	81,5	80,47	0	-0,72	2,429	24	0
10.11.2019	82,55	50,22	32,33	82	79,6	81,4	80,45	0	-0,85	2,573	24	0
11.11.2019	79,17	48,54	30,63	77,9	75,78	77,5	76,61	0	-0,83	2,322	24	0
12.11.2019	77,96	49,19	28,77	80,9	78,74	80,4	79,48	0	-0,74	2,267	24	0
13.11.2019	77,32	49,47	27,85	82,4	80,22	81,8	80,86	0	-0,64	2,232	24	0
14.11.2019	81,73	51,27	30,46	95,5	92,73	94,3	93,15	0	-0,42	2,823	24	0
15.11.2019	82,63	52,99	29,64	100,4	97,45	99	97,71	0	-0,26	2,888	24	0
16.11.2019	80,05	49,36	30,69	84,7	82,32	83,8	82,81	0	-0,49	2,529	24	0
17.11.2019	77,16	48,29	28,87	85,9	83,66	85,1	84,17	0	-0,51	2,415	24	0
18.11.2019	77,94	49,02	28,92	86	83,7	85,2	84,23	0	-0,53	2,418	24	0
19.11.2019	92,51	56,62	35,89	103,8	100,05	101,8	100,26	0	-0,21	3,593	24	0
20.11.2019	96,4	58,73	37,67	105	100,93	102,9	101,23	0	-0,3	3,81	24	0
21.11.2019	93,8	54,58	39,22	89,5	86,2	87,8	86,58	0	-0,38	3,384	24	0
22.11.2019	85,97	51,52	34,45	86,6	83,86	85,4	84,38	0	-0,52	2,891	24	0
23.11.2019	83,97	48,6	35,37	76,2	73,88	75,4	74,55	0	-0,67	2,615	24	0
24.11.2019	83,04	44,99	38,05	70	67,93	69,5	68,83	0	-0,9	2,586	24	0
Итого:				3148,4	3059,88	3120,6	3082,18	0	-22,3	88,79	912	0
Средние:	79,91	51,06	28,85									

Дата	V1	M1	V2	M2	V3	Mг	Qo	ВНР	ВОС
	м3	т	м3	т	м3	т	Гкал	ч	ч
17/10/1924:00	86336,1	83860,57	85491,7	84289,42	1,16	-428,85	2170,91	31141	1
24/11/1924:00	89484,5	86920,45	88612,3	87371,6	1,16	-451,15	2259,70	32053	1
Итого:	3148,4	3059,88	3120,6	3082,18	0	-22,3	88,79	912	0

Представитель абонента
Генеральный директор ООО "УК" Домоуправ"

Представитель теплоснабж. организации



Подпись
/О.В.Малыгина/
Ф.И.О.

МАЛЫГИНА О. В.
25.11.19

ОТЧЕТ
о суточных параметрах теплоснабжения
18/10/19г.-24/11/19г.

Абонент: ООО "УК" ДОМОУПРАВ"

Договор N: 8848

Адрес: Нар. Малыш. № 3-1

Тип расходомера: _____

Тепловычислитель ВКТ-7 сет. N 001

Пределы измерений:

Договорные расходы:

G под max = 2.00 м3/ч G под min = 1.00 м3/ч

M сет. воды= _____ т.сут Mгвс= _____ т.сут

G обр max = 2.00 м3/ч G обр min = 1.00 м3/ч

Tхв= 5.00 °C

G3 max = 2.00 м3/ч G3 min = 1.00 м3/ч

Заводской номер 00248264

ВВОД 1

СХЕМА ПОДКЛЮЧЕНИЯ 3

ВД 1

ФТ=0

ТЗ=1

КС=0x7031

ПО 2.7

Дата	t1	t2	dt	V1	M1	V2	M2	V3	Mг	Qo	ВНР	ВОС
	°C	°C	°C	м3	т	м3	т	м3	т	Гкал	ч	ч
18.10.2019	77,45	42,17	35,28	88,8	86,46	89,7	88,94	0	-2,48	3,047	24	0
19.10.2019	77,74	43,44	34,3	110,8	107,85	111,7	110,71	0	-2,86	3,696	24	0
20.10.2019	77,75	44,79	32,96	125,7	122,33	126,6	125,4	0	-3,07	4,03	24	0
21.10.2019	77,11	45	32,11	121,2	118,07	122,1	120,95	0	-2,88	3,788	24	0
22.10.2019	75,77	41,57	34,2	92,1	89,76	93,3	92,53	0	-2,77	3,067	24	0
23.10.2019	75,4	41,12	34,28	92,2	89,91	93,3	92,58	0	-2,67	3,077	24	0
24.10.2019	75,15	40,75	34,4	89,6	87,38	90,7	89,98	0	-2,6	3,005	24	0
25.10.2019	75,43	41,04	34,39	89,5	87,26	90,7	89,97	0	-2,71	2,997	24	0
26.10.2019	75,23	41,01	34,22	90,3	88,05	91,4	90,67	0	-2,62	3,009	24	0
27.10.2019	75,4	40,15	35,25	87,7	85,52	88,8	88,09	0	-2,57	3,012	24	0
28.10.2019	75,85	40,9	34,95	83,2	81,1	84,3	83,61	0	-2,51	2,833	24	0
29.10.2019	75,38	41,19	34,19	89,4	87,12	90,6	89,89	0	-2,77	2,977	24	0
30.10.2019	77,14	41,65	35,49	95,2	92,71	96,4	95,62	0	-2,91	3,285	24	0
31.10.2019	77,43	44,09	33,34	115,5	112,43	116,7	115,64	0	-3,21	3,744	24	0
01.11.2019	81,28	46,47	34,81	121,8	118,33	122,8	121,54	0	-3,21	4,117	24	0
02.11.2019	82,35	46,28	36,07	124	120,34	125	123,73	0	-3,39	4,34	24	0
03.11.2019	82,14	45,99	36,15	116,4	112,96	117,4	116,24	0	-3,28	4,084	24	0
04.11.2019	81,88	44,27	37,61	110,4	107,19	111,3	110,27	0	-3,08	4,027	24	0
05.11.2019	77,57	41,61	35,96	97	94,42	98,3	97,51	0	-3,09	3,395	24	0
06.11.2019	77,17	40,64	36,53	88,2	85,9	89,4	88,68	0	-2,78	3,135	24	0
07.11.2019	76,82	40,48	36,34	86,2	83,99	87,4	86,7	0	-2,71	3,05	24	0
08.11.2019	76,71	41,45	35,26	95,7	93,22	97	96,2	0	-2,98	3,284	24	0
09.11.2019	81,11	45,07	36,04	120,3	116,88	121,4	120,26	0	-3,38	4,209	24	0
10.11.2019	82,65	45,92	36,73	122,6	118,99	123,5	122,25	0	-3,26	4,365	24	0
11.11.2019	79,48	42,62	36,86	106,3	103,35	107,5	106,58	0	-3,23	3,806	24	0
12.11.2019	77,88	41,84	36,04	103,7	100,95	105	104,12	0	-3,17	3,634	24	0
13.11.2019	77,26	41,32	35,94	102,1	99,42	103,4	102,57	0	-3,15	3,567	24	0
14.11.2019	81,71	49,21	32,5	155,8	151,27	156,5	154,73	0	-3,46	4,914	24	0
15.11.2019	82,67	49,84	32,83	152,3	147,79	153,1	151,31	0	-3,52	4,85	24	0
16.11.2019	80,37	43,74	36,63	112	108,88	113,2	112,17	0	-3,29	3,986	24	0
17.11.2019	77,1	40,28	36,82	100,1	97,49	101,4	100,63	0	-3,14	3,587	24	0
18.11.2019	77,87	43,54	34,33	118,5	115,37	119,9	118,85	0	-3,48	3,957	24	0
19.11.2019	92,4	58,37	34,03	193,1	186,11	192,5	189,47	0	-3,36	6,339	24	0
20.11.2019	96,51	58,6	37,91	182,6	175,51	181,4	178,56	0	-3,05	6,663	24	0
21.11.2019	94,2	52,58	41,62	144,6	139,2	144,1	142,25	0	-3,05	5,799	24	0
22.11.2019	86,24	46	40,24	125,4	121,37	125,8	124,54	0	-3,17	4,883	24	0
23.11.2019	84,35	45,73	38,62	117,3	113,71	118	116,84	0	-3,13	4,39	24	0
24.11.2019	83,83	43,54	40,29	116,1	112,57	116,2	115,18	0	-2,61	4,534	24	0
Итого:				4283,7	4161,16	4317,8	4275,76	0	-114,6	148,48	912	0
Средние:	79,99	44,32	35,67									


Дата	V1	M1	V2	M2	V3	Mг	Qo	ВНР	ВОС
	м3	т	м3	т	м3	т	Гкал	ч	ч
17/10/1924:00	45543,1	44255,54	44932,5	44396,09	0	-140,55	1314,22	11314	23
24/11/1924:00	49826,8	48416,7	49250,3	48671,85	0	-255,15	1462,70	12226	23
Итого:	4283,7	4161,16	4317,8	4275,76	0	-114,6	148,48	912	0

Представитель абонента
Генеральный директор ООО "УК" Домоуправ"

Представитель теплоснабж. организации

А.Н. Клименко/
Ф.И.О.

Ю.В. Малыгина/
Ф.И.О.



МАЛЫГИНА Ю.В.
25.11.19

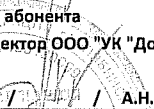

ОТЧЕТ
о суточных параметрах теплоснабжения
18/10/19г. - 24/11/19г.


Абонент: ООО "УК" ДОМОУПРАВЛЕНИЕ Договор N: 8848
 Адрес: Нарк. Малышева № 3-2 Тип расходомера: _____
 Тепловычислитель ВКТ-7 сет. N 001 Пределы измерений:
 Договорные расходы: G под max = 2.00 м3/ч G под min = 1.00 м3/ч
 М сет. воды = _____ т.сут Mгвс = _____ т.сут G обр max = 2.00 м3/ч G обр min = 1.00 м3/ч
 Тхв = 5.00 °C G3 max = 2.00 м3/ч G3 min = 1.00 м3/ч

Заводской номер 00246542 ВВОД 1 СХЕМА ПОДКЛЮЧЕНИЯ 3 БД 1 ФТ=0 ТЗ=1 КС=0x8B74 ПО 2.7

Дата	t1	t2	dt	V1	M1	V2	M2	V3	Mг	Qo	DI	ВНР	ВОС
	°C	°C	°C	м3	т	м3	т	м3	т	Гкал	м3	ч	ч
18.10.2019	77,55	61,43	16,12	377,7	367,73	368,9	362,52	0	5,21	5,933	0	24	0
19.10.2019	77,68	59,85	17,83	380,6	370,53	371,5	365,44	0	5,09	6,608	0	24	0
20.10.2019	77,66	58,92	18,74	404,5	393,79	394,7	388,38	0	5,41	7,383	0	24	0
21.10.2019	76,98	58,57	18,41	402,7	392,2	393,1	386,9	0,14	5,3	7,224	0	24	0
22.10.2019	75,78	57,83	17,95	369,2	359,85	359,8	354,26	0,01	5,59	6,462	0	24	0
23.10.2019	75,42	57,37	18,05	366,9	357,68	357,3	351,87	0	5,81	6,456	0	24	0
24.10.2019	75,19	57,94	17,25	368,2	358,99	358,7	353,13	0	5,86	6,192	0	24	0
25.10.2019	75,47	58,18	17,29	362,4	353,27	353	347,5	0	5,77	6,105	0	24	0
26.10.2019	75,27	57,81	17,46	359,4	350,43	350	344,61	0	5,82	6,118	0	24	0
27.10.2019	75,49	58,16	17,33	355,9	346,93	346,6	341,2	0,01	5,73	6,01	0	24	0
28.10.2019	75,94	59,24	16,7	361,5	352,3	352,1	346,46	0,02	5,84	5,883	0	24	0
29.10.2019	75,46	58,11	17,35	353,4	344,53	344,1	338,75	0	5,78	5,979	0	24	0
30.10.2019	77,16	59,89	17,27	371,2	361,47	361,7	355,75	0	5,72	6,241	0	24	0
31.10.2019	77,34	58,32	19,02	379,7	369,71	370	364,24	0	5,47	7,034	0	24	0
01.11.2019	81,29	60,75	20,54	395	383,64	384,7	378,2	0	5,44	7,885	0	24	0
02.11.2019	82,23	61,23	21	409,6	397,62	399,1	392,28	0	5,34	8,352	0	24	0
03.11.2019	82,01	61,59	20,42	405,6	393,78	395,4	388,54	0	5,24	8,048	0	24	0
04.11.2019	81,78	62,55	19,23	387,1	375,88	377,2	370,45	0	5,43	7,233	0	24	0
05.11.2019	77,81	52,72	25,09	260,3	253,39	253	249,61	0,02	3,78	6,37	0	24	0
06.11.2019	77	40,29	36,71	160,3	156,12	154,9	153,7	0,01	2,42	5,726	0	24	0
07.11.2019	76,76	46,88	29,88	211,6	206,11	204,8	202,66	0	3,45	6,157	0	24	0
08.11.2019	76,71	53,24	23,47	284,6	277,23	276	272,36	0	4,87	6,507	0	24	0
09.11.2019	81,01	55,39	25,62	318,8	309,71	309,2	304,8	0	4,91	7,935	0	24	0
10.11.2019	82,45	55,56	26,89	322,5	313,01	312,5	308,04	0	4,97	8,424	0	24	0
11.11.2019	79,4	54,21	25,19	292,5	284,41	283,4	279,51	0	4,9	7,163	0	24	0
12.11.2019	77,82	54,03	23,79	299,5	291,54	290,5	286,59	0	4,95	6,936	0	24	0
13.11.2019	77,15	53,98	23,17	296,8	289,06	288	284,1	0	4,96	6,695	0	24	0
14.11.2019	81,44	55,44	26	367,5	356,93	357	351,91	0	5,02	9,282	0	24	0
15.11.2019	82,42	56,52	25,9	367,5	356,68	356,9	351,62	0	5,06	9,24	0	24	0
16.11.2019	80,19	55,49	24,7	313	304,23	303,2	298,88	0	5,35	7,512	0	24	0
17.11.2019	77,03	52,03	25	289,6	282,04	280,2	276,66	0	5,38	7,05	0	24	0
18.11.2019	77,71	52,36	25,35	304,1	296,05	294,4	290,62	0,06	5,43	7,505	0	24	0
19.11.2019	92,2	61,56	30,64	416,1	401,15	403,8	396,8	0	4,35	12,308	0	24	0
20.11.2019	96,09	63,59	32,5	401,5	386,04	389	381,84	0	4,2	12,575	0	24	0
21.11.2019	93,72	61,84	31,88	350,2	337,26	339,1	333,15	0	4,11	10,775	0	24	0
22.11.2019	85,91	56,54	29,37	318,6	308,51	308,2	303,64	0	4,87	9,068	0	24	0
23.11.2019	84,17	57,36	26,81	300,9	291,7	291,2	286,79	0,01	4,91	7,827	0	24	0
24.11.2019	83,64	56,31	27,33	304,2	295,01	294,4	290,07	0	4,94	8,068	0	24	0
Итого:				12990	12626,5	12627	12433,8	0,28	192,68	284,27	0	912	0
Средние:	79,9	56,92	22,98										

Дата	V1	M1	V2	M2	V3	Mг	Qo	DI	ВНР	ВОС
	м3	т	м3	т	м3	т	Гкал	м3	ч	ч
17/10/1924:00	79878,2	77634,33	74888,5	73998,74	6,61	3635,59	2331,98	0	11291	0
24/11/1924:00	92868,9	90260,84	87516,1	86432,57	6,89	3828,27	2616,25	0	12203	0
Итого:	12990,7	12626,51	12627,6	12433,83	0,28	192,68	284,27	0	912	0

Представитель абонента
Генеральный директор ООО "УК "Домоуправ"

 А.Н. Клименко/
 Ф.И.О.


Представитель теплоснабж. организации

 /О.В. Малыгина/
 Ф.И.О.
 МАЛЫГИНА О.В.
 25.11.19

ОТЧЕТ
о суточных параметрах теплоснабжения
18/10/19г.-24/11/19г.

Абонент: ООО "УК" ДОМОУПРАВ"

Договор N: 8848

Адрес: Нарк. Мал. №3

Тип расходомера: _____

Тепловычислитель ВКТ-7 сет. N 001

Пределы измерений:

Договорные расходы:

G под max = 2.00 м3/ч G под min = 1.00 м3/ч

M сет. воды = _____ т.сут Mгвс = _____ т.сут

G обр max = 2.00 м3/ч G обр min = 1.00 м3/ч

Tхв = 5.00 °C

G3 max = 2.00 м3/ч G3 min = 1.00 м3/ч

Заводской номер 00243909

ВВОД 1

СХЕМА ПОДКЛЮЧЕНИЯ 3

ВД 1

ФТ=0

ТЗ=1

КС=0хD65С

ПО 2.7

Дата	t1	t2	dt	V1	M1	V2	M2	V3	Mг	Qo	DI	ВНР	ВОС
	°C	°C	°C	м3	т	м3	т	м3	т	Гкал	м3	ч	ч
18.10.2019	77,9	59,91	17,99	223,5	217,54	221,1	217,44	0	0,1	3,916	0	24	0
19.10.2019	78,12	58,28	19,84	235,8	229,49	233,1	229,47	0	0,02	4,554	0	24	0
20.10.2019	78,12	57,87	20,25	249,3	242,64	246,7	242,91	0	-0,27	4,915	0	24	0
21.10.2019	77,46	57,95	19,51	246,5	240	244	240,25	0	-0,25	4,687	0	24	0
22.10.2019	76,24	60,28	15,96	273	265,98	271	266,46	0	-0,48	4,248	0	24	0
23.10.2019	75,88	59,17	16,71	255,2	248,73	252,8	248,74	0,01	-0,01	4,155	0	24	0
24.10.2019	75,62	58,97	16,65	254	247,58	251,6	247,58	0	0	4,123	0	24	0
25.10.2019	75,9	59,46	16,44	250,7	244,32	248,3	244,27	0	0,05	4,017	0	24	0
26.10.2019	75,69	58,97	16,72	248,3	242,01	245,8	241,86	0	0,15	4,049	0	24	0
27.10.2019	75,91	59,29	16,62	249	242,68	246,8	242,82	0	-0,14	4,032	0	24	0
28.10.2019	76,35	60,57	15,78	247,2	240,85	244,8	240,69	0	0,16	3,803	0	24	0
29.10.2019	75,84	60,95	14,89	262,6	255,96	260,7	256,27	0	-0,31	3,81	0	24	0
30.10.2019	77,42	58,71	18,71	219,1	213,34	216,7	213,25	0	0,09	3,997	0	24	0
31.10.2019	77,76	57,34	20,42	226,6	220,6	223,9	220,52	0	0,08	4,507	0	24	0
01.11.2019	81,43	55,96	25,47	201,8	195,98	198,7	195,8	0	0,18	4,994	0	24	0
02.11.2019	82,64	55,01	27,63	194,7	188,93	191,3	188,63	0	0,3	5,222	0	24	0
03.11.2019	82,44	56,39	26,05	203,1	197,13	199,8	196,85	0	0,28	5,136	0	24	0
04.11.2019	82,22	57,18	25,04	206,2	200,18	202,9	199,84	0	0,34	5,016	0	24	0
05.11.2019	77,88	57,16	20,72	218,3	212,5	215,6	212,37	0	0,13	4,402	0	24	0
06.11.2019	77,62	56,17	21,45	202	196,66	199,2	196,29	0	0,37	4,223	0	24	0
07.11.2019	77,21	53,07	24,14	181	176,26	178,2	175,85	0	0,41	4,254	0	24	0
08.11.2019	77,12	54,62	22,5	197,4	192,29	194,6	191,9	0,04	0,39	4,324	0	24	0
09.11.2019	81,3	53,52	27,78	195,5	189,88	192,3	189,74	0	0,14	5,275	0	24	0
10.11.2019	82,9	52,4	30,5	180,7	175,33	177,4	175,13	0	0,2	5,347	0	24	0
11.11.2019	79,65	53,88	25,77	185,8	180,65	182,9	180,44	0	0,21	4,658	0	24	0
12.11.2019	78,19	54,8	23,39	197,4	192,09	194,6	191,9	0	0,19	4,493	0	24	0
13.11.2019	77,61	53,13	24,48	188,7	183,73	185,7	183,28	0	0,45	4,496	0	24	0
14.11.2019	81,74	54,93	26,81	235,7	228,86	232,5	229,22	0	-0,36	6,137	0	24	0
15.11.2019	82,95	56,28	26,67	243,9	236,64	240,7	237,18	0	-0,54	6,318	0	24	0
16.11.2019	80,43	56,13	24,3	222,6	216,35	219,6	216,42	0	-0,07	5,258	0	24	0
17.11.2019	77,55	56,97	20,58	252,9	246,23	250,4	246,6	0	-0,37	5,068	0	24	0
18.11.2019	78,14	53,04	25,1	207,6	202,04	204,5	201,84	0	0,2	5,07	0	24	0
19.11.2019	92,26	59,64	32,62	252,2	243,11	248,3	244,25	0,01	-1,14	7,941	0	24	0
20.11.2019	96,75	59,75	37	225,6	216,79	221	217,38	0,14	-0,59	8,039	0	24	0
21.11.2019	94,41	54,14	40,27	182,7	175,86	178,2	175,78	0,2	0,08	7,094	0	24	0
22.11.2019	86,48	50,9	35,58	177,1	171,42	173,2	171,13	0,15	0,29	6,102	0	24	0
23.11.2019	84,59	50	34,59	163,4	158,36	159,8	157,95	0,11	0,41	5,479	0	24	0
24.11.2019	84,09	49,49	34,6	170,3	165,12	166,7	164,78	0,1	0,34	5,715	0	24	0
Итого:				8327,4	8094,11	8215,4	8093,08	0,76	1,03	188,87	0	912	0
Средние:	80,31	56,37	23,93										


Дата	V1	M1	V2	M2	V3	Mг	Qo	DI	ВНР	ВОС
	м3	т	м3	т	м3	т	Гкал	м3	ч	ч
17/10/1924:00	88147,7	85827,93	84163,1	82805,92	4,75	3022,01	1540,97	0	11313	24
24/11/1924:00	96475,1	93922,04	92378,5	90899	5,51	3023,04	1729,84	0	12225	24
Итого:	8327,4	8094,11	8215,4	8093,08	0,76	1,03	188,87	0	912	0

Представитель абонента
Генеральный директор ООО "УК "Домоуправ"

Подпись _____ А.Н. Клименко/
Ф.И.О.

Представитель теплоснабж. организации

Подпись _____ /О.В. Малыгина/
Ф.И.О.



МАЛЫГИНА О. В.
25.11.19

ОТЧЕТ
о суточных параметрах теплоснабжения
21/10/19г.-24/11/19г.

Абонент: ООО "УК" ДОМОУПРАВ"

Договор N: 8848

Адрес: Бр. Кашир. №119-1

Тип расходомера: _____

Тепловычислитель ВКТ-7 сет. N 001

Пределы измерений:

Договорные расходы:

G под max = 2.00 м3/ч G под min = 1.00 м3/ч

M сет. воды = _____ т.сут Mгвс = _____ т.сут

G обр max = 2.00 м3/ч G обр min = 1.00 м3/ч

Tхв = 5.00 °C

G3 max = 2.00 м3/ч G3 min = 1.00 м3/ч

Заводской номер 00244030

ВВОД 1

СХЕМА ПОДКЛЮЧЕНИЯ 3

БД 1

ФТ=0

ТЗ=1


КС=0x869D

ПО 2.7

Дата	t1	t2	dt	V1	M1	V2	M2	V3	Mг	Qo	ВНР	ВОС
	°C	°C	°C	м3	т	м3	т	м3	т	Гкал	ч	ч
21.10.2019	77,34	47,37	29,97	157,7	153,68	156,2	154,6	0	-0,92	4,688	63	0
22.10.2019	76,28	47,23	29,05	79,6	77,55	78,8	78,04	0	-0,49	2,253	24	0
23.10.2019	75,9	47,23	28,67	79,3	77,28	78,6	77,79	0	-0,51	2,212	24	0
24.10.2019	75,66	47,52	28,14	79,3	77,28	78,6	77,77	0	-0,49	2,17	24	0
25.10.2019	75,94	47,3	28,64	77,4	75,41	76,7	75,92	0	-0,51	2,157	24	0
26.10.2019	75,72	47,5	28,22	75,6	73,71	74,9	74,13	0	-0,42	2,079	24	0
27.10.2019	75,91	47,48	28,43	80,6	78,55	80	79,18	0	-0,63	2,23	24	0
28.10.2019	76,38	46,69	29,69	71,2	69,39	70,6	69,87	0	-0,48	2,059	24	0
29.10.2019	75,87	47,18	28,69	72,2	70,36	71,7	70,97	0	-0,61	2,015	24	0
30.10.2019	77,63	46,6	31,03	74,8	72,82	74,1	73,36	0	-0,54	2,257	24	0
31.10.2019	77,81	47,53	30,28	87,3	84,99	86,7	85,75	0	-0,76	2,573	24	0
01.11.2019	81,79	47,96	33,83	88,7	86,11	88,1	87,15	0	-1,04	2,912	24	0
02.11.2019	82,76	48,15	34,61	92,3	89,57	91,7	90,71	0	-1,14	3,099	24	0
03.11.2019	82,52	48,11	34,41	89,6	86,98	89	88,03	0	-1,05	2,992	24	0
04.11.2019	82,29	47,01	35,28	84,2	81,73	83,6	82,75	0	-1,02	2,883	24	0
05.11.2019	77,98	46,71	31,27	81,5	79,32	80,9	80,1	0	-0,78	2,477	24	0
06.11.2019	77,81	46,03	31,78	74,3	72,32	73,8	73,06	0	-0,74	2,297	24	0
07.11.2019	77,49	46,03	31,46	77,9	75,85	77,4	76,66	0	-0,81	2,385	24	0
08.11.2019	77,22	45,85	31,37	76,3	74,3	75,9	75,15	0,01	-0,85	2,328	24	0
09.11.2019	81,6	46,96	34,64	86,3	83,81	85,7	84,78	0	-0,97	2,905	24	0
10.11.2019	83,08	47,69	35,39	91,8	89,07	91,3	90,35	0	-1,28	3,152	24	0
11.11.2019	79,76	46,59	33,17	83	80,71	82,5	81,69	0	-0,98	2,675	24	0
12.11.2019	78,39	46,75	31,64	84,5	82,26	84	83,13	0	-0,87	2,602	24	0
13.11.2019	77,75	46,25	31,5	81,7	79,53	81,2	80,42	0	-0,89	2,505	24	0
14.11.2019	82,06	50,18	31,88	105,1	102,02	104,7	103,47	0	-1,45	3,253	24	0
15.11.2019	82,98	51,22	31,76	113,2	109,82	112,6	111,24	0	-1,42	3,487	24	0
16.11.2019	80,66	47,32	33,34	92,9	90,25	92,5	91,51	0	-1,26	3,007	24	0
17.11.2019	77,61	45,81	31,8	91,9	89,49	91,4	90,49	0	-1	2,843	24	0
18.11.2019	78,32	46,79	31,53	88,9	86,52	88,5	87,61	0	-1,09	2,728	24	0
19.11.2019	92,8	56,64	36,16	122,7	118,28	121,6	119,8	0	-1,52	4,281	24	0
20.11.2019	96,78	58,45	38,33	121,4	116,65	120,2	118,3	0	-1,65	4,48	24	0
21.11.2019	94,48	53,43	41,05	101,3	97,5	100,4	99,07	0	-1,57	4,006	24	0
22.11.2019	86,5	48,75	37,75	94	90,97	93,4	92,38	0	-1,41	3,435	24	0
23.11.2019	84,85	46,64	38,21	86,5	83,81	85,8	84,94	3,17	-1,13	3,204	24	0
24.11.2019	84,3	45,14	39,16	84,8	82,23	84,2	83,4	0,13	-1,17	3,219	24	0
Итого:				3129,8	3040,12	3107,3	3073,57	3,31	-33,45	99,85	879	0
Средние:	80,63	48	32,63									

Дата	V1	M1	V2	M2	V3	Mг	Qo	ВНР	ВОС
	м3	т	м3	т	м3	т	Гкал	ч	ч
20/10/1924:00	105,4	102,76	104,3	103,25	0	0,49	3,164	48	0
24/11/1924:00	3024,4	2937,36	3003	2970,32	3,31	-32,96	96,684	831	0
Итого:	3129,8	3040,12	3107,3	3073,57	3,31	-33,45	99,848	879	0

Представитель абонента
Генеральный директор ООО "УК "Домоуправ"
/  / А.Н. Клименко/
Подпись Ф.И.О.

Представитель теплоснабж. организации
/  / О.В. Мальгина/
Подпись Ф.И.О.



МАЛЫГИНА О. В.
25.11.19

ОТЧЕТ
о суточных параметрах теплоснабжения
18/10/19г. - 24/11/19г.

Абонент: ООО "УК" ДОМОУПРАВ"

Договор N: 8848

Адрес: Бр. Кашир. № 119-2

Тип расходомера: _____

Тепловычислитель ВКТ-7 сет. N 001

Пределы измерений:

Договорные расходы:

G под max = 2.00 м3/ч G под min = 1.00 м3/ч

M сет. воды = _____ т.сут Mгвс = _____ т.сут

G обр max = 2.00 м3/ч G обр min = 1.00 м3/ч

Tхв = 5,00 °C

G3 max = 2.00 м3/ч G3 min = 1.00 м3/ч

Заводской номер 00244032

ВВОД 1

СХЕМА ПОДКЛЮЧЕНИЯ 3

ВД 1

ФТ=0

ТЗ=1


КС=0x2CF7

ПО 2.7

Дата	t1	t2	dt	V1	M1	V2	M2	V3	Mг	Qo	ВНР	ВОС
	°C	°C	°C	м3	т	м3	т	м3	т	Гкал	ч	ч
18.10.2019	78,02	42,17	35,85	64,2	62,48	64,7	64,18	0	-1,7	2,24	24	0
19.10.2019	78,29	43,7	34,59	78,5	76,4	79,1	78,38	0	-1,98	2,639	24	0
20.10.2019	78,28	44,85	33,43	91,7	89,23	92,4	91,56	0	-2,33	2,977	24	0
21.10.2019	77,62	45,86	31,76	88,1	85,79	88,5	87,62	0	-1,83	2,724	24	0
22.10.2019	76,34	42,44	33,9	70	68,23	70,6	70,03	0	-1,8	2,31	24	0
23.10.2019	75,98	42,46	33,52	69,6	67,83	70	69,45	0	-1,62	2,271	24	0
24.10.2019	75,73	42,64	33,09	67,4	65,7	68	67,45	0	-1,75	2,172	24	0
25.10.2019	75,99	42,47	33,52	66	64,3	66,5	65,97	0	-1,67	2,154	24	0
26.10.2019	75,81	42,64	33,17	66,4	64,69	67	66,45	0	-1,76	2,146	24	0
27.10.2019	76	42,52	33,48	66,5	64,81	67	66,44	0	-1,63	2,169	24	0
28.10.2019	76,44	42,48	33,96	61,3	59,72	61,9	61,38	0	-1,66	2,025	24	0
29.10.2019	75,92	42,44	33,48	64	62,37	64,4	63,89	0	-1,52	2,088	24	0
30.10.2019	77,69	43,13	34,56	66,9	65,12	67,4	66,84	0	-1,72	2,247	24	0
31.10.2019	77,97	44,51	33,46	81,2	78,99	81,9	81,15	0	-2,16	2,642	24	0
01.11.2019	81,9	45,85	36,05	85,9	83,4	86,2	85,33	0	-1,93	3,006	24	0
02.11.2019	82,88	45,71	37,17	82,7	80,24	82,6	81,79	0	-1,55	2,984	24	0
03.11.2019	82,68	45,24	37,44	81,9	79,45	81,9	81,12	0	-1,67	2,974	24	0
04.11.2019	82,41	43,32	39,09	75	72,82	75,1	74,43	0	-1,61	2,844	24	0
05.11.2019	78,13	41,33	36,8	71,7	69,78	71,8	71,26	0	-1,48	2,566	24	0
06.11.2019	77,88	40,45	37,43	65,2	63,46	65,3	64,79	0	-1,33	2,375	24	0
07.11.2019	77,52	40,62	36,9	64,3	62,59	64,4	63,89	0	-1,3	2,306	24	0
08.11.2019	77,33	41,78	35,55	70,2	68,33	70,5	69,91	0	-1,58	2,429	24	0
09.11.2019	81,71	45,15	36,56	83,1	80,68	83,2	82,41	0	-1,73	2,948	24	0
10.11.2019	83,22	44,75	38,47	83,4	80,9	83,4	82,63	0	-1,73	3,112	24	0
11.11.2019	79,88	43,3	36,58	76,3	74,16	76,5	75,84	0	-1,68	2,711	24	0
12.11.2019	78,49	42,95	35,54	76,7	74,63	76,9	76,23	0	-1,6	2,649	24	0
13.11.2019	77,84	42,41	35,43	73,2	71,24	73,5	72,89	0	-1,65	2,523	24	0
14.11.2019	82,28	48,68	33,6	103,6	100,55	103,9	102,76	0	-2,21	3,378	24	0
15.11.2019	83,19	50,27	32,92	105,9	102,74	106,3	105,05	0	-2,31	3,382	24	0
16.11.2019	80,84	44,17	36,67	83,8	81,42	83,9	83,12	0	-1,7	2,981	24	0
17.11.2019	77,72	41,78	35,94	78,3	76,25	78,5	77,87	0	-1,62	2,738	24	0
18.11.2019	78,46	43,64	34,82	82,5	80,27	82,8	82,07	0	-1,8	2,791	24	0
19.11.2019	93,02	56,84	36,18	122,9	118,4	123	121,17	0	-2,77	4,287	24	0
20.11.2019	97,07	58,49	38,58	121,3	116,55	121	119,08	0	-2,53	4,503	24	0
21.11.2019	94,71	52,72	41,99	97,8	94,12	97,2	95,94	0	-1,82	3,959	24	0
22.11.2019	86,75	47,01	39,74	88,4	85,55	88,2	87,27	0	-1,72	3,403	24	0
23.11.2019	84,94	44,18	40,76	79,4	76,94	79,2	78,49	0	-1,55	3,136	24	0
24.11.2019	84,44	43,73	40,71	84,4	81,79	84,2	83,44	0	-1,65	3,329	24	0
Итого:				3039,7	2951,92	3048,9	3019,57	0	-67,65	106,12	912	0
Средние:	80,56	44,7	35,86									

Дата	V1	M1	V2	M2	V3	Mг	Qo	ВНР	ВОС
	м3	т	м3	т	м3	т	Гкал	ч	ч
17/10/1924:00	5215,8	5091,71	5229,1	5178,43	0	-86,72	136,42	3231	0
24/11/1924:00	8255,5	8043,63	8278	8198	0	-154,37	242,54	4143	0
Итого:	3039,7	2951,92	3048,9	3019,57	0	-67,65	106,12	912	0

Представитель абонента
Генеральный директор ООО "УК "Домоуправ"


А.Н. Клименко/
Подпись _____
Ф.И.О.

Представитель теплоснабж. организации


О.В. Малыгина/
Подпись _____
Ф.И.О.

МАЛЫГИНА О. В.
26.11.19

ОТЧЕТ
о суточных параметрах теплоснабжения
18/10/19г.-24/11/19г.

Абонент: ООО "УК" ДОМОУПРАВ"

Адрес: Бр. Кашир. № 119-3

Тепловычислитель ВКТ-7 сет. N 001

Договорные расходы:

M сет. воды = _____ т.сут Mгвс = _____ т.сут
Тхв = 5.00 °C

Договор N: 8848

Тип расходомера: _____

Пределы измерений:

G под max = 2.00 м3/ч G под min = 1.00 м3/ч
G обр max = 2.00 м3/ч G обр min = 1.00 м3/ч
G3 max = 2.00 м3/ч G3 min = 1.00 м3/ч

Заводской номер 00244024

ВВОД 1 СХЕМА ПОДКЛЮЧЕНИЯ 3 БД 1 ФТ=0 ТЗ=1 КС=0x469 ПО 2.7

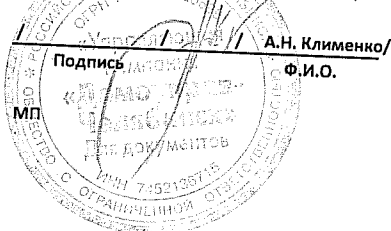
Дата	t1	t2	dt	V1	M1	V2	M2	V3	Mг	Qo	ВНР	ВОС
	°C	°C	°C	м3	т	м3	т	м3	т	Гкал	ч	ч
18.10.2019	76,78	42,03	34,75	62,4	60,79	64	63,49	0,02	-2,7	2,111	24	0
19.10.2019	77,16	43,87	33,29	80,4	78,31	82,4	81,68	0,01	-3,37	2,607	24	0
20.10.2019	77,21	45,03	32,18	92,2	89,77	94,4	93,5	0,01	-3,73	2,888	24	0
21.10.2019	76,6	45,7	30,9	91,2	88,85	93,1	92,18	0,01	-3,33	2,746	24	0
22.10.2019	75,27	41,9	33,37	72,8	70,99	74,1	73,49	0,01	-2,5	2,364	24	0
23.10.2019	74,89	42,16	32,73	70,9	69,16	72,2	71,6	0,01	-2,44	2,259	24	0
24.10.2019	74,65	42,2	32,45	70,6	68,87	71,9	71,32	0,01	-2,45	2,235	24	0
25.10.2019	74,87	42,06	32,81	68,7	67	70	69,43	0,01	-2,43	2,194	24	0
26.10.2019	74,68	42,15	32,53	69,6	67,87	71	70,42	0	-2,55	2,208	24	0
27.10.2019	74,87	42,07	32,8	68,6	66,88	69,8	69,24	0	-2,36	2,193	24	0
28.10.2019	75,28	42,3	32,98	65,3	63,62	66,6	66,04	0	-2,42	2,097	24	0
29.10.2019	74,75	41,93	32,82	65,7	64,04	66,9	66,37	0	-2,33	2,101	24	0
30.10.2019	76,46	41,57	34,89	66,4	64,69	67,7	67,18	0	-2,49	2,253	24	0
31.10.2019	76,87	44,63	32,24	83	80,84	84,7	83,92	0	-3,08	2,602	24	0
01.11.2019	80,77	45,79	34,98	87,4	84,92	89,1	88,23	0	-3,31	2,968	24	0
02.11.2019	81,73	46,19	35,54	86,6	84,08	88,2	87,32	0	-3,24	2,99	24	0
03.11.2019	81,54	46,57	34,97	84,2	81,8	85,8	84,88	0	-3,08	2,858	24	0
04.11.2019	81,23	43,11	38,12	77,6	75,36	79,1	78,41	0	-3,05	2,87	24	0
05.11.2019	76,98	41,65	35,33	72,5	70,6	74,2	73,61	0	-3,01	2,492	24	0
06.11.2019	76,77	41,26	35,51	68,4	66,64	69,9	69,36	0	-2,72	2,364	24	0
07.11.2019	76,43	41,2	35,23	68,2	66,48	69,9	69,36	0	-2,88	2,343	24	0
08.11.2019	76,26	42,08	34,18	72,8	70,95	74,6	74	0	-3,05	2,424	24	0
09.11.2019	80,61	45,96	34,65	89,7	87,15	91,6	90,71	0	-3,56	3,019	24	0
10.11.2019	82,09	45,82	36,27	84,7	82,23	86,6	85,78	0	-3,55	2,981	24	0
11.11.2019	78,71	42,62	36,09	74,3	72,29	75,9	75,28	0	-2,99	2,605	24	0
12.11.2019	77,37	43,68	33,69	74,7	72,75	76,5	75,84	0	-3,09	2,449	24	0
13.11.2019	76,74	42	34,74	73,2	71,31	75	74,41	0	-3,1	2,477	24	0
14.11.2019	81,21	49,48	31,73	105	101,99	107,2	105,96	0	-3,97	3,233	24	0
15.11.2019	82,14	50,18	31,96	106,2	103,1	108,4	107,09	0	-3,99	3,297	24	0
16.11.2019	79,75	43,85	35,9	80,1	77,87	81,7	80,96	0	-3,09	2,795	24	0
17.11.2019	76,59	41,45	35,14	74,6	72,68	75,9	75,32	0	-2,64	2,552	24	0
18.11.2019	77,35	43,34	34,01	83,6	81,4	85,2	84,44	0	-3,04	2,765	24	0
19.11.2019	91,82	55,62	36,2	116,6	112,43	118,8	117,08	0	-4,65	4,075	24	0
20.11.2019	95,82	57,29	38,53	115,7	111,24	117,3	115,54	0	-4,3	4,292	24	0
21.11.2019	93,42	52,29	41,13	99,9	96,26	101,2	99,9	0	-3,64	3,961	24	0
22.11.2019	85,54	47,05	38,49	90,4	87,56	91,9	90,95	0	-3,39	3,371	24	0
23.11.2019	83,76	44,42	39,34	81,3	78,83	82,6	81,84	0	-3,01	3,1	24	0
24.11.2019	83,22	43,66	39,56	84,2	81,68	85,6	84,81	0	-3,13	3,229	24	0
Итого:				3079,7	2993,28	3141	3110,94	0,09	-117,66	104,37	912	0
Средние:	79,42	44,63	34,79									

Дата	V1	M1	V2	M2	V3	Mг	Qo	ВНР	ВОС
	м3	т	м3	т	м3	т	Гкал	ч	ч
17/10/1924:00	4817,3	4708,24	4830	4786,94	0,11	-78,7	128,29	3230	0
24/11/1924:00	7897	7701,52	7971	7897,88	0,2	-196,36	232,66	4142	0
Итого:	3079,7	2993,28	3141	3110,94	0,09	-117,66	104,37	912	0

Представитель абонента
Генеральный директор ООО "УК" Домоуправ"

Представитель теплоснабж. организации

Подпись _____
Ф.И.О. А.Н. Клименко/



Подпись _____
Ф.И.О. /О.В.Малыгина/

МАЛЫГИНА О.В.
25.11.19

ОТЧЕТ

о суточных параметрах теплоснабжения

18/10/19г. - 24/11/19г.

Абонент: ООО "УК "Домоуправ"

Договор N: 8848

Адрес: ул. Братьев Кашириных, 119 (ИТП-4) 40 СТР.

Тип расходомера: _____

Прибор: КАРАТ-306

Серийный номер: 06403116

Посуточный архив

Дата	G1	G2	Gd1	T1	T2	Td1	P1	P2	Q1	V1	V2	Наработка
18.10.2019	204,2664	204,26637	0	78,77448	49,49597	29,27852	1,040684	0,734665	5,981305	209,5525	206,765	24
19.10.2019	210,8509	210,85092	0	78,88783	49,32137	29,56646	0,99144	0,735751	6,242277	216,3151	213,4175	24
20.10.2019	220,4304	220,4304	0	78,84841	48,67254	30,17587	0,994921	0,743992	6,664578	226,1276	223,05	24
21.10.2019	229,8813	229,88132	0	78,17825	49,53219	28,64606	0,998447	0,752195	6,578371	235,705	232,7325	24
22.10.2019	234,8242	234,82416	0	77,02772	49,43493	27,5928	0,992457	0,747115	6,483052	240,58	237,745	24
23.10.2019	236,4208	236,42075	0	76,66049	49,72854	26,93195	0,99048	0,747765	6,369714	242,1525	239,4075	24
24.10.2019	235,4213	235,42126	0	76,41672	49,84283	26,57389	0,997125	0,750297	6,257207	241,0875	238,41	24
25.10.2019	230,8962	230,89624	0	76,6992	49,85008	26,84912	1,002866	0,757235	6,197969	236,49	233,8325	24
26.10.2019	236,5186	236,51863	0	76,49697	49,75759	26,73938	1,012487	0,776446	6,325159	242,2	239,53	24
27.10.2019	223,7713	223,77132	0	76,69677	48,96985	27,72692	0,986739	0,745588	6,215386	229,1975	226,515	24
28.10.2019	216,6767	216,67671	0	77,16377	49,4955	27,66825	1,003032	0,739138	5,987979	221,9825	219,405	24
29.10.2019	223,6274	223,62744	0	76,66256	49,72726	26,9353	0,988039	0,756004	6,030736	229,0125	226,4825	24
30.10.2019	221,3573	221,35727	0	78,40821	50,28377	28,12444	1,006232	0,740385	6,215731	226,935	224,25	24
31.10.2019	214,1145	214,11447	0	78,55515	49,31237	29,24277	0,986161	0,760176	6,263523	219,5551	216,7825	24
01.11.2019	202,3946	202,39462	0	82,60073	49,93094	32,6698	0,973276	0,747799	6,556848	208,095	204,9625	24
02.11.2019	205,3038	205,30382	0	83,53034	50,00928	33,52107	0,989463	0,744116	6,84173	211,2375	207,9175	24
03.11.2019	200,9906	200,99059	0	83,29356	49,1172	34,17636	1,009463	0,746361	6,862551	206,7875	203,4275	24
04.11.2019	194,3191	194,31912	0	83,0853	47,84108	35,24423	1,016807	0,737414	6,863627	199,91	196,53	24
05.11.2019	224,7572	224,75719	0	78,76351	49,22647	29,53705	1,014405	0,752322	6,623462	230,4875	227,545	24
06.11.2019	224,677	224,67699	0	78,59656	49,23903	29,35752	1,005114	0,752788	6,593538	230,3825	227,48	24
07.11.2019	238,6419	238,64185	0	78,25142	50,58297	27,66846	1,006926	0,760432	6,603098	244,6075	241,8075	24
08.11.2019	254,8559	254,85587	0	78,05974	51,49498	26,56475	0,99014	0,760227	6,77741	261,165	258,38	24
09.11.2019	215,9516	215,95155	0	82,36711	50,111	32,25611	0,976709	0,759254	6,91854	221,98	218,725	24
10.11.2019	220,9048	220,90483	0	83,85938	50,55502	33,30436	0,969475	0,745375	7,316984	227,3225	223,795	24
11.11.2019	231,5713	231,57132	0	80,78774	50,62758	30,16016	0,993803	0,752092	6,954366	237,745	234,6125	24
12.11.2019	248,6246	248,62457	0	79,23734	51,41173	27,82561	1,004858	0,753778	6,900256	254,99	252,0425	24
13.11.2019	251,1514	251,15135	0	78,55367	51,03376	27,51991	1,005789	0,744362	6,909079	257,46	254,56	24
14.11.2019	290,3123	290,31232	0	82,75491	55,33765	27,41726	0,941926	0,761247	7,989582	298,4225	294,9075	24
15.11.2019	262,8101	262,81006	0	83,75933	53,64179	30,11754	0,976654	0,770746	7,760881	270,41	266,7225	24
16.11.2019	232,2191	232,21912	0	81,46909	50,12939	31,33969	1,017176	0,754219	7,255229	238,5925	235,1426	24
17.11.2019	267,3911	267,39111	0	78,39794	50,72221	27,67573	1,012221	0,770468	7,411273	274,135	270,9125	24
18.11.2019	260,6805	260,68045	0	79,0565	51,09695	27,95956	0,969057	0,773873	7,289361	267,36	264,18	24
19.11.2019	273,2374	273,2374	0	93,59503	58,70328	34,89174	0,926305	0,807238	9,541831	283,1625	277,8276	24
20.11.2019	294,1588	294,15881	0	97,77594	62,34607	35,42985	0,952604	0,804205	10,42557	305,8175	299,605	24
21.11.2019	267,2811	267,28113	0	95,27145	58,54615	36,72532	0,965878	0,767563	9,649141	277,5375	271,7125	24
22.11.2019	225,6677	225,66772	0	87,40634	51,48833	35,918	0,962004	0,763677	8,100312	233,0725	228,445	24
23.11.2019	210,8329	210,83287	0	85,6572	49,00794	36,64926	0,991224	0,750051	7,737438	217,4726	213,1476	24
24.11.2019	212,9453	212,94525	0	85,11939	48,83237	36,28703	0,994465	0,75133	7,737713	219,5626	215,2775	24
Итого:	8850,74	8850,74							267,43	9094,61	8967,99	912,00

Дата	Общ	V1	V2	Vd	G1	G2	Гподп	ВНР
17.10.2019	2928,85	93469,73	88990,84	4478,89	90452,59	90439,87	12,72	
24.11.2019	3196,28	102564,33	97958,83	4605,50	99303,32	99290,61	12,72	
ИТОГО:	267,43	9094,61	8967,99	126,62	8850,74	8850,74	0,00	912,00

Прибор: КАРАТ-306

Серийный номер: 23654416

Нежилые помещения

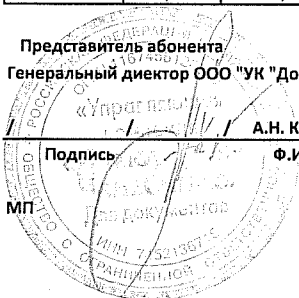
Дата	Общ	V1	V2	Vd	G1	G2	Гподп	ВНР
17.10.2019	114,45	3078,96	2919,31	159,65	2946,69	2901,10	45,58	
24.11.2019	123,76	3361,69	3186,09	175,60	3220,58	3166,52	54,05	
ИТОГО:	9,31	282,73	266,78	15,95	273,89	265,42	8,47	912,00

Представитель абонента
Генеральный директор ООО "УК "Домоуправ"

А.Н. Клименко/
Ф.И.О.

Представитель теплоснабж. организации

/О.В.Мальгина/
Ф.И.О.



Handwritten signature of O.V. Malgina.

МАЛЫГИНА О. В.
25.11.19

ОТЧЕТ
о суточных параметрах теплоснабжения
18/10/19г.-24/11/19г.

Абонент: ООО "УК "ДОМОУПРАВ"

Договор N:8848

Адрес: Бр. Кашир. № 111-1

Тип расходомера: _____

Тепловычислитель ВКТ-7 сет. N 001

Пределы измерений:

Договорные расходы:

G под max = 2.00 м3/ч G под min = 1.00 м3/ч

M сет. воды= _____ т.сут Mгвс= _____ т.сут

G обр max = 2.00 м3/ч G обр min = 1.00 м3/ч

Tхв= 5.00°C

G3 max = 2.00 м3/ч G3 min = 1.00 м3/ч

Заводской номер 00244028

ВВОД 1

СХЕМА ПОДКЛЮЧЕНИЯ 3

ВД 1

ФТ=0

ТЗ=1

КС=0x78F8

ПО 2.7

Дата	t1	t2	dt	V1	M1	V2	M2	V3	Mг	Qo	ВНР	ВОС
	°C	°C	°C	м3	т	м3	т	м3	т	Гкал	ч	ч
18.10.2019	77,4	44,79	32,61	67,1	65,34	67,4	66,74	0	-1,4	2,129	24	0
19.10.2019	77,7	45,87	31,83	81,8	79,62	82,1	81,31	0	-1,69	2,531	24	0
20.10.2019	77,67	45,99	31,68	93,5	91	94,2	93,26	0	-2,26	2,88	24	0
21.10.2019	77,13	46,6	30,53	55,1	53,66	92,1	91,16	0	-37,5	1,551	24	0
22.10.2019	76	44,91	31,09	19,5	19	79	78,28	0	-59,28	0,638	24	0
23.10.2019	75,44	45,41	30,03	76,9	74,95	77,4	76,67	0	-1,72	2,25	24	0
24.10.2019	75,2	45,82	29,38	74,6	72,75	75	74,28	0	-1,53	2,136	24	0
25.10.2019	75,49	45,85	29,64	75,4	73,47	76	75,26	0	-1,79	2,173	24	0
26.10.2019	75,28	46,18	29,1	74,3	72,41	74,8	74,07	0	-1,66	2,104	24	0
27.10.2019	75,45	45,92	29,53	74,2	72,33	74,7	73,97	0	-1,64	2,136	24	0
28.10.2019	75,9	45,55	30,35	70,1	68,35	70,6	69,88	0	-1,53	2,073	24	0
29.10.2019	75,4	46,09	29,31	73,2	71,35	73,6	72,87	0	-1,52	2,088	24	0
30.10.2019	77,11	45,45	31,66	72,1	70,23	72,6	71,89	0	-1,66	2,223	24	0
31.10.2019	77,41	46,51	30,9	84,8	82,57	85,3	84,41	0	-1,84	2,549	24	0
01.11.2019	81,34	47,3	34,04	86,3	83,83	86,8	85,9	0	-2,07	2,851	24	0
02.11.2019	82,25	47,51	34,74	85,1	82,59	85,6	84,69	0	-2,1	2,867	24	0
03.11.2019	82,01	46,86	35,15	81,9	79,51	82,4	81,56	0	-2,05	2,792	24	0
04.11.2019	81,83	45,41	36,42	63,4	61,54	82,3	81,5	0	-19,96	2,183	24	0
05.11.2019	77,49	45,34	32,15	79,2	77,11	79,9	79,18	0	-2,07	2,477	24	0
06.11.2019	77,29	44,5	32,79	72,9	71	73,4	72,68	0	-1,68	2,326	24	0
07.11.2019	76,96	45,06	31,9	72,7	70,78	73,4	72,68	0	-1,9	2,256	24	0
08.11.2019	76,8	45,68	31,12	77,1	75,11	77,8	77,04	0	-1,93	2,336	24	0
09.11.2019	81,15	46,61	34,54	84,8	82,36	85,7	84,85	0	-2,49	2,845	24	0
10.11.2019	82,6	46,76	35,84	85,1	82,59	86	85,1	0	-2,51	2,959	24	0
11.11.2019	79,23	45,68	33,55	80	77,79	80,8	80,03	0	-2,24	2,61	24	0
12.11.2019	77,96	46,04	31,92	80,3	78,16	81,3	80,48	0	-2,32	2,491	24	0
13.11.2019	77,31	45,57	31,74	80,3	78,17	81,3	80,55	0	-2,38	2,48	24	0
14.11.2019	81,7	50,15	31,55	105,2	102,14	106,4	105,14	0	-3	3,22	24	0
15.11.2019	82,61	49,95	32,66	106,3	103,15	107,1	105,87	0	-2,72	3,368	24	0
16.11.2019	80,16	46,65	33,51	90,5	87,95	91,3	90,35	0	-2,4	2,944	24	0
17.11.2019	77,17	45,01	32,16	84,9	82,68	85,7	84,91	0	-2,23	2,656	24	0
18.11.2019	77,98	46,48	31,5	93,2	90,74	94,1	93,15	0	-2,41	2,856	24	0
19.11.2019	92,36	56,38	35,98	122	117,58	122,4	120,63	0	-3,05	4,233	24	0
20.11.2019	96,39	56,5	39,89	117,1	112,54	117,1	115,37	0	-2,83	4,495	24	0
21.11.2019	93,91	51,79	42,12	99	95,31	99	97,73	0	-2,42	4,018	24	0
22.11.2019	86,12	48,4	37,72	96	92,94	96,5	95,44	0	-2,5	3,504	24	0
23.11.2019	84,34	45,57	38,77	86,6	83,95	86,9	86,07	0	-2,12	3,253	24	0
24.11.2019	83,8	44,83	38,97	86,1	83,47	86,5	85,68	0	-2,21	3,253	24	0
Итого:				3108,6	3020,02	3244,5	3210,63	0	-190,61	100,73	912	0
Средние:	79,98	46,86	33,11									


Дата	V1	M1	V2	M2	V3	Mг	Qo	ВНР	ВОС
	м3	т	м3	т	м3	т	Гкал	ч	ч
17/10/1924:00	5141,8	5020,85	5247,2	5182,07	0	-161,22	107,41	2217	0
24/11/1924:00	8250,4	8040,87	8491,7	8392,7	0	-351,83	208,14	3129	0
Итого:	3108,6	3020,02	3244,5	3210,63	0	-190,61	100,73	912	0

Представитель абонента
Генеральный директор ООО "УК "Домоуправ"

Представитель теплоснабж. организации

А.Н. Клименко/
Ф.И.О.

/О.В.Мальгина/
Ф.И.О.



МАЛЫГИНА О. В.
25.11.19

ОТЧЕТ
о суточных параметрах теплоснабжения
18/10/19г.-24/11/19г.

Абонент: ООО "УК" ДОМОУПРАВ"

Договор N:8848

Адрес: Бр. Каширь. № 111-2

Тип расходомера: _____

Тепловычислитель ВКТ-7 сег. N 001

Пределы измерений:

Договорные расходы:

G под max = 2.00 м3/ч G под min = 1.00 м3/ч

M сег. воды = _____ т.сут Mгвс = _____ т.сут

G обр max = 2.00 м3/ч G обр min = 1.00 м3/ч

Tхв = 5.00 °C

G3 max = 2.00 м3/ч G3 min = 1.00 м3/ч

Заводской номер 00244026

ВВОД 1

СХЕМА ПОДКЛЮЧЕНИЯ 3

ВД 1

ФТ=0

ТЗ=1

КС=0x7846

ПО 2.7

Дата	t1	t2	dt	V1	M1	V2	M2	V3	Mг	Qo	ВНР	ВОС
	°C	°C	°C	м3	т	м3	т	м3	т	Гкал	ч	ч
18.10.2019	78,57	47,63	30,94	77,5	75,39	74,18	73,4	0	1,99	2,333	24	0
19.10.2019	78,69	47,24	31,45	85,6	83,26	82,12	81,23	0	2,03	2,617	24	0
20.10.2019	78,62	47,71	30,91	96,1	93,48	92,4	91,42	0	2,06	2,887	24	0
21.10.2019	77,98	48,48	29,5	97,4	94,79	93,75	92,71	0	2,08	2,797	24	0
22.10.2019	76,82	47,33	29,49	91	88,59	87,38	86,46	0	2,13	2,609	24	0
23.10.2019	76,43	47,92	28,51	87,4	85,16	83,92	83,02	0	2,14	2,426	24	0
24.10.2019	76,2	47,97	28,23	86,7	84,48	83,18	82,28	0	2,2	2,385	24	0
25.10.2019	76,49	47,79	28,7	86,6	84,39	83,02	82,16	0	2,23	2,422	24	0
26.10.2019	76,29	47,72	28,57	85,8	83,63	82,2	81,32	0	2,31	2,391	24	0
27.10.2019	76,48	47,55	28,93	86,9	84,68	83,4	82,5	0	2,18	2,449	24	0
28.10.2019	76,95	47,31	29,64	79,8	77,71	76,43	75,65	0	2,06	2,303	24	0
29.10.2019	76,41	48,01	28,4	82,8	80,69	79,42	78,51	0	2,18	2,29	24	0
30.10.2019	78,18	47,14	31,04	80,5	78,35	76,95	76,16	0	2,19	2,43	24	0
31.10.2019	78,38	48,18	30,2	90,8	88,32	82,05	81,15	0	7,17	2,672	24	0
01.11.2019	82,29	48,94	33,35	88,9	86,27	80,93	80,02	0	6,25	2,867	24	0
02.11.2019	83,33	47,86	35,47	87,2	84,59	83,32	82,42	0	2,17	3,001	24	0
03.11.2019	83,12	47,91	35,21	85,8	83,25	81,98	81,09	0	2,16	2,93	24	0
04.11.2019	82,89	45,82	37,07	83,1	80,65	79,42	78,62	0	2,03	2,99	24	0
05.11.2019	78,46	46,16	32,3	84,3	82,01	80,55	79,77	0	2,24	2,649	24	0
06.11.2019	78,43	47,06	31,37	84,5	82,23	80,93	80,07	0	2,16	2,578	24	0
07.11.2019	78,09	46,87	31,22	84,3	82,04	80,77	79,95	0	2,09	2,558	24	0
08.11.2019	77,87	43,72	34,15	95,4	92,88	91,58	90,78	0	2,1	3,169	24	0
09.11.2019	82,21	43,42	38,79	96,2	93,38	92,4	91,61	0	1,77	3,622	24	0
10.11.2019	83,7	43,42	40,28	96,6	93,67	92,7	91,88	0	1,79	3,774	24	0
11.11.2019	80,27	42,63	37,64	94,4	91,77	90,45	89,67	0	2,1	3,449	24	0
12.11.2019	78,99	44,95	34,04	91,3	88,8	87,6	86,8	0	2	3,02	24	0
13.11.2019	78,33	46,63	31,7	86,4	84,08	82,72	81,86	0	2,22	2,664	24	0
14.11.2019	82,66	50,95	31,71	109,6	106,34	105,68	104,4	0	1,94	3,372	24	0
15.11.2019	83,58	51,75	31,83	112,8	109,38	108,75	107,39	0	1,99	3,483	24	0
16.11.2019	81,18	46,98	34,2	91,6	88,98	87,67	86,76	0	2,22	3,044	24	0
17.11.2019	78,15	46,11	32,04	91,7	89,27	87,9	87,02	0	2,25	2,858	24	0
18.11.2019	78,9	47,19	31,71	94,5	91,91	90,68	89,73	0	2,18	2,914	24	0
19.11.2019	93,46	58,64	34,82	130,9	126,11	126,3	124,3	0	1,81	4,397	24	0
20.11.2019	97,47	59,95	37,52	124	119,08	119,1	117,13	0	1,95	4,477	24	0
21.11.2019	95,1	53,17	41,93	96,9	93,24	92,85	91,61	0	1,63	3,916	24	0
22.11.2019	87,12	49,01	38,11	93,5	90,46	89,47	88,48	0	1,98	3,448	24	0
23.11.2019	85,46	46,57	38,89	85,9	83,21	82,13	81,3	0	1,91	3,237	24	0
24.11.2019	84,87	45,38	39,49	82,9	80,3	79,05	78,25	0	2,05	3,172	24	0
Итого:				3487,6	3386,82	3335,3	3298,88	0	87,94	112,60	912	0
Средние:	81,01	47,87	33,14									

Дата	V1	M1	V2	M2	V3	Mг	Qo	ВНР	ВОС
	м3	т	м3	т	м3	т	Гкал	ч	ч
17/10/1924:00	34089,4	33109,51	29163,22	28863,07	0	4246,44	1141,83	13138	214
24/11/1924:00	37577	36496,33	32498,55	32161,95	0	4334,38	1254,43	14050	214
Итого:	3487,6	3386,82	3335,33	3298,88	0	87,94	112,60	912	0

Представитель абонента
Генеральный директор ООО "УК" Домоуправ"

Представитель теплоснабж. организации

/ А.Н. Клименко/

/ О.В. Малыгина/

Подпись Ф.И.О.

Подпись Ф.И.О.

МП

МАЛЫГИНА О.В.
25.11.19

ОТЧЕТ
о суточных параметрах теплоснабжения
18/10/19г.-24/11/19г.

Абонент: ООО "УК" ДОМОУПРАВ"

Адрес: Бр. Кашир. № 111-3

Тепловычислитель ВКТ-7 сет. N 001

Договорные расходы:

М сет. воды = _____ т.сут Мгвс = _____ т.сут
Тхв = 5.00 °С

Договор N: 8848

Тип расходомера: _____

Пределы измерений:

G под max = 2.00 м3/ч G под min = 1.00 м3/ч
G обр max = 2.00 м3/ч G обр min = 1.00 м3/ч
G3 max = 2.00 м3/ч G3 min = 1.00 м3/ч

Заводской номер 00244029

ВВОД 1 СХЕМА ПОДКЛЮЧЕНИЯ 3 БД 1 ФТ=0 ТЗ=1 КС=0x690F

по 2.7

Дата	t1 °C	t2 °C	dt °C	V1 м3	M1 т	V2 м3	M2 т	V3 м3	Mг т	Qo Гкал	ВНР ч	ВОС ч
18.10.2019	76,08	48,63	27,45	83,2	81,09	82,9	81,96	0	-0,87	2,224	24	0
19.10.2019	76,31	50,14	26,17	99,3	96,75	99,3	98,16	0	-1,41	2,532	24	0
20.10.2019	76,28	50,21	26,07	110	107,15	110	108,73	0	-1,58	2,791	24	0
21.10.2019	75,73	50,91	24,82	114,9	112	114,8	113,42	0	-1,42	2,781	24	0
22.10.2019	74,48	48,16	26,32	96,2	93,85	96	94,97	0	-1,12	2,47	24	0
23.10.2019	74,14	48,93	25,21	99	96,56	98,9	97,76	0	-1,2	2,432	24	0
24.10.2019	73,91	48,74	25,17	97	94,66	96,9	95,84	0	-1,18	2,379	24	0
25.10.2019	74,16	48,84	25,32	94,1	91,8	94	92,96	0	-1,16	2,324	24	0
26.10.2019	73,98	48,85	25,13	94,1	91,83	93,9	92,88	0	-1,05	2,305	24	0
27.10.2019	74,15	48,52	25,63	91,7	89,44	91,5	90,51	0	-1,07	2,291	24	0
28.10.2019	74,58	48,23	26,35	85,3	83,2	85,3	84,35	0	-1,15	2,192	24	0
29.10.2019	74,09	49	25,09	92,2	89,93	92,4	91,36	0	-1,43	2,256	24	0
30.10.2019	75,76	48,3	27,46	87,7	85,49	87,7	86,71	0	-1,22	2,347	24	0
31.10.2019	76,04	50,01	26,03	105	102,34	105,1	103,9	0	-1,56	2,662	24	0
01.11.2019	79,75	51,36	28,39	105,1	102,19	105,2	103,93	0	-1,74	2,9	24	0
02.11.2019	80,75	51,05	29,7	104,4	101,45	104,5	103,24	0	-1,79	3,013	24	0
03.11.2019	80,54	50,04	30,5	101,7	98,82	101,8	100,61	0	-1,79	3,014	24	0
04.11.2019	80,3	48,63	31,67	96,4	93,69	96,5	95,43	0	-1,74	2,965	24	0
05.11.2019	76,13	47,95	28,18	94,6	92,19	94,8	93,81	0	-1,62	2,597	24	0
06.11.2019	75,99	47,7	28,29	89,1	86,83	89,4	88,43	0	-1,6	2,453	24	0
07.11.2019	75,66	48,17	27,49	89,7	87,46	89,9	88,94	0	-1,48	2,403	24	0
08.11.2019	75,44	48,47	26,97	91,6	89,32	91,9	90,88	0	-1,56	2,409	24	0
09.11.2019	79,66	50,21	29,45	103,7	100,82	104,1	102,85	0	-2,03	2,969	24	0
10.11.2019	81,07	49,16	31,91	100,4	97,52	100,8	99,65	0	-2,13	3,111	24	0
11.11.2019	77,84	48,29	29,55	94,1	91,61	94,5	93,48	0	-1,87	2,704	24	0
12.11.2019	76,58	48,01	28,57	97,6	95,1	98,2	97,1	0	-2	2,716	24	0
13.11.2019	75,94	47,96	27,98	94,3	91,92	95	93,99	0	-2,07	2,571	24	0
14.11.2019	80,23	54,8	25,43	141,7	137,74	142,3	140,33	0	-2,59	3,505	24	0
15.11.2019	81,14	55,19	25,95	139,9	135,89	139,7	137,73	0	-1,84	3,524	24	0
16.11.2019	78,8	48,64	30,16	100,4	97,68	100,3	99,15	0	-1,47	2,944	24	0
17.11.2019	75,8	47,29	28,51	98,5	96,01	98,6	97,6	0	-1,59	2,736	24	0
18.11.2019	76,55	49,49	27,06	107,1	104,34	107,3	106,09	0	-1,75	2,822	24	0
19.11.2019	90,48	60,03	30,45	148,9	143,75	147,9	145,46	0	-1,71	4,385	24	0
20.11.2019	94,41	60,94	33,47	140,1	134,85	138,8	136,46	0	-1,61	4,519	24	0
21.11.2019	92,14	56,75	35,39	119,1	114,83	118,3	116,52	0	-1,69	4,068	24	0
22.11.2019	84,46	51,52	32,94	111,3	107,89	111,1	109,75	0	-1,86	3,554	24	0
23.11.2019	82,81	48,86	33,95	99,2	96,25	99	97,86	0	-1,61	3,266	24	0
24.11.2019	82,24	47,68	34,56	101,5	98,52	101,4	100,31	0	-1,79	3,403	24	0
Итого:				3920,1	3812,76	3920	3873,11	0	-60,35	108,54	912	0
Средние:	78,53	50,14	28,38									

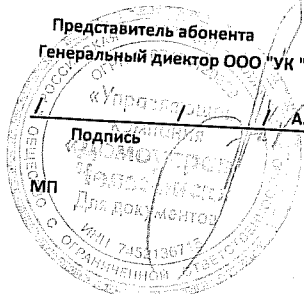
Дата	V1	M1	V2	M2	V3	Mг	Qo	ВНР	ВОС
	м3	т	м3	т	м3	т	Гкал	ч	ч
17/10/1924:00	35305,8	34340,37	35197,6	34786,84	0,01	-446,47	993,42	13138	216
24/11/1924:00	39225,9	38153,13	39117,6	38659,95	0,01	-506,82	1101,95	14050	216
Итого:	3920,1	3812,76	3920	3873,11	0	-60,35	108,54	912	0

Представитель абонента
Генеральный директор ООО "УК" Домоуправ"

А.Н. Клименко/
Ф.И.О.

Представитель теплоснабж. организации

/О.В.Мальгина/
Ф.И.О.



Мальгина О.В.
25.11.19

ОТЧЕТ
о суточных параметрах теплоснабжения
18/10/19г. - 24/11/19г.

Абонент: ООО "УК" ДОМОУПРАВ"

Договор N:8848

Адрес: Бр. Кашир. № 115-1

Тип расходомера: _____

Тепловычислитель ВКТ-7 сет. N 001

Пределы измерений:

Договорные расходы:

G под max = 2.00 м3/ч G под min = 1.00 м3/ч

M сет. воды = _____ т.сут Mгвс = _____ т.сут

G обр max = 2.00 м3/ч G обр min = 1.00 м3/ч

Tхв = 5.00 °C

G3 max = 2.00 м3/ч G3 min = 1.00 м3/ч

Заводской номер 00244033

ВВОД 1

СХЕМА ПОДКЛЮЧЕНИЯ 3

БД 1

ФТ=0

ТЗ=1

КС=0хАЕВ7

ПО 2.7

Дата	t1	t2	dt	V1	M1	V2	M2	V3	Mг	Qo	ВНР	ВОС
	°C	°C	°C	м3	т	м3	т	м3	т	Гкал	ч	ч
18.10.2019	77,77	41,36	36,41	64,5	62,76	64,1	63,62	0	-0,86	2,281	24	0
19.10.2019	77,98	42,83	35,15	80,3	78,17	80,3	79,61	0	-1,44	2,748	24	0
20.10.2019	77,92	43,85	34,07	88,7	86,34	88,8	88,01	0	-1,67	2,942	24	0
21.10.2019	77,29	43,71	33,58	88,3	85,98	88,4	87,59	0	-1,61	2,888	24	0
22.10.2019	76,07	41,4	34,67	73,1	71,25	72,9	72,33	0	-1,08	2,469	24	0
23.10.2019	75,71	41,52	34,19	71,3	69,52	71	70,49	0	-0,97	2,377	24	0
24.10.2019	75,48	41,83	33,65	70,5	68,72	70,4	69,85	0	-1,13	2,311	24	0
25.10.2019	75,73	41,75	33,98	67,3	65,59	67	66,48	0	-0,89	2,225	24	0
26.10.2019	75,53	41,38	34,15	68,6	66,87	68,4	67,9	0	-1,03	2,283	24	0
27.10.2019	75,73	41,48	34,25	69,4	67,65	69,3	68,78	0	-1,13	2,314	24	0
28.10.2019	76,2	41,48	34,72	63,7	62,05	63,4	62,91	0	-0,86	2,153	24	0
29.10.2019	75,67	41,61	34,06	65	63,37	64,9	64,41	0	-1,04	2,157	24	0
30.10.2019	77,42	41,99	35,43	65,3	63,59	65	64,51	0	-0,92	2,248	24	0
31.10.2019	77,66	44,31	33,35	79,6	77,47	79,6	78,88	0	-1,41	2,582	24	0
01.11.2019	81,62	46,15	35,47	83,1	80,7	83,2	82,38	0	-1,68	2,86	24	0
02.11.2019	82,55	46,08	36,47	84	81,51	84	83,17	0	-1,66	2,971	24	0
03.11.2019	82,32	46,23	36,09	80,2	77,85	80,1	79,29	0	-1,44	2,807	24	0
04.11.2019	82,08	44,12	37,96	76,1	73,93	76	75,31	0	-1,38	2,806	24	0
05.11.2019	77,79	42,69	35,1	70,7	68,83	70,5	69,93	0	-1,1	2,413	24	0
06.11.2019	77,6	42,12	35,48	64,5	62,78	64,3	63,79	0,01	-1,01	2,228	24	0
07.11.2019	77,26	41,78	35,48	65,9	64,15	65,7	65,18	0	-1,03	2,274	24	0
08.11.2019	77,04	42,85	34,19	69,4	67,58	69,3	68,72	0	-1,14	2,306	24	0
09.11.2019	81,47	45,08	36,39	83,1	80,7	83,1	82,3	0	-1,6	2,936	24	0
10.11.2019	82,88	44,39	38,49	81,3	78,9	81,2	80,47	0	-1,57	3,037	24	0
11.11.2019	79,53	43,67	35,86	74,5	72,44	74,4	73,76	0	-1,32	2,596	24	0
12.11.2019	78,2	43,97	34,23	74,2	72,2	74,2	73,54	0	-1,34	2,47	24	0
13.11.2019	77,57	42,74	34,83	74,7	72,72	74,6	74,01	0	-1,29	2,53	24	0
14.11.2019	81,94	49,06	32,88	101,1	98,16	101,1	99,96	0	-1,8	3,225	24	0
15.11.2019	82,81	49,18	33,63	101,2	98,2	101	99,87	0	-1,67	3,301	24	0
16.11.2019	80,43	44,75	35,68	81,7	79,4	81,7	80,95	0,01	-1,55	2,832	24	0
17.11.2019	77,39	42,45	34,94	75,9	73,9	75,7	75,07	0	-1,17	2,582	24	0
18.11.2019	77,88	47,58	30,3	99,5	96,83	99,1	98,04	0	-1,21	2,934	24	0
19.11.2019	85,91	56,87	29,04	121	117,14	119	117,23	0	-0,09	3,399	24	0
20.11.2019	96,56	56,5	40,06	110,2	105,91	108,1	106,5	0	-0,59	4,249	24	0
21.11.2019	94,1	51,03	43,07	91,6	88,21	90,1	88,99	0	-0,78	3,802	24	0
22.11.2019	86,32	47,05	39,27	86,7	83,95	85,6	84,69	0,01	-0,74	3,299	24	0
23.11.2019	84,65	44,96	39,69	80,7	78,22	79,7	78,91	0	-0,69	3,104	24	0
24.11.2019	84,13	44,84	39,29	82,8	80,29	81,9	81,1	0	-0,81	3,153	24	0
Итого:				3029,7	2943,83	3017,1	2988,53	0,03	-44,7	104,09	912	0
Средние:	80,05	44,64	35,4									


Дата	V1	M1	V2	M2	V3	Mг	Qo	ВНР	ВОС
	м3	т	м3	т	м3	т	Гкал	ч	ч
17/10/1924:00	27821,2	27039,3	27309,4	27043,95	0,94	-4,65	933,27	13139	214
24/11/1924:00	30850,9	29983,13	30326,5	30032,48	0,97	-49,35	1037,37	14051	214
Итого:	3029,7	2943,83	3017,1	2988,53	0,03	-44,7	104,09	912	0

Представитель абонента
Генеральный директор ООО "УК Домоуправ"

Представитель теплоснабжающей организации

А.Н. Клименко/
Ф.И.О.

/О.В.Мальгина/
Ф.И.О.



Мальгина О.В.
25.11.19

ОТЧЕТ
о суточных параметрах теплоснабжения
18/10/19г.-24/11/19г.

Абонент: ООО "УК" ДОМОУПРАВ"

Договор N:8848

Адрес: Бр. Кашир. № 115-2

Тип расходомера: _____

Тепловычислитель ВКТ-7 сет. N 001

Пределы измерений: _____

Договорные расходы:

G под max = 2.00 м3/ч G под min = 1.00 м3/ч

M сет. воды = _____ т.сут Mгвс = _____ т.сут

G обр max = 2.00 м3/ч G обр min = 1.00 м3/ч

Tхв = 5.00 °C

G3 max = 2.00 м3/ч G3 min = 1.00 м3/ч

Заводской номер 00244027

ВВОД 1

СХЕМА ПОДКЛЮЧЕНИЯ 3

ВД 1

ФТ=0

Т3=1

КС=0xЕ76D

ПО 2.7


Дата	t1	t2	dt	V1	M1	V2	M2	V3	Mг	Qo	ВНР	ВОС
	°C	°C	°C	м3	т	м3	т	м3	т	Гкал	ч	ч
18.10.2019	77,74	41,1	36,64	52,7	51,29	55	54,52	0	-3,23	1,876	24	0
19.10.2019	77,97	43,12	34,85	67,1	65,31	70,1	69,46	0	-4,15	2,275	24	0
20.10.2019	77,93	43,9	34,03	74,3	72,32	77,6	76,9	0	-4,58	2,457	24	0
21.10.2019	77,31	44,21	33,1	75,4	73,48	78,8	78,11	0	-4,63	2,433	24	0
22.10.2019	76,06	41,05	35,01	61,4	59,86	64	63,48	0	-3,62	2,092	24	0
23.10.2019	75,66	40,89	34,77	60,7	59,16	63,4	62,92	0	-3,76	2,053	24	0
24.10.2019	75,45	41,31	34,14	59,6	58,11	62,3	61,82	0	-3,71	1,981	24	0
25.10.2019	75,71	41,15	34,56	57,5	56,05	60	59,52	0	-3,47	1,935	24	0
26.10.2019	75,5	40,8	34,7	56,6	55,15	59,3	58,82	0	-3,67	1,916	24	0
27.10.2019	75,69	40,82	34,87	57,1	55,66	59,7	59,22	0	-3,56	1,938	24	0
28.10.2019	76,18	41,07	35,11	53,7	52,31	56,2	55,72	0	-3,41	1,834	24	0
29.10.2019	75,63	41,49	34,14	55,6	54,21	58,2	57,72	0	-3,51	1,849	24	0
30.10.2019	77,39	41,27	36,12	56	54,5	58,6	58,11	0	-3,61	1,967	24	0
31.10.2019	77,66	46,38	31,28	69,6	67,75	72,6	71,84	0	-4,09	2,12	24	0
01.11.2019	81,58	45,3	36,28	67,1	65,18	69,8	69,13	0	-3,95	2,366	24	0
02.11.2019	82,54	44,07	38,47	66,4	64,45	68,9	68,29	0	-3,84	2,48	24	0
03.11.2019	82,27	44,42	37,85	62,8	60,94	65,3	64,71	0	-3,77	2,307	24	0
04.11.2019	82,02	42,78	39,24	61,2	59,41	63,5	62,95	0	-3,54	2,328	24	0
05.11.2019	77,69	40,84	36,85	56,8	55,29	59	58,52	0	-3,23	2,036	24	0
06.11.2019	77,52	40,14	37,38	53,1	51,68	55,2	54,76	0	-3,08	1,929	24	0
07.11.2019	77,19	42,62	34,57	53,7	52,3	55,8	55,33	0	-3,03	1,804	24	0
08.11.2019	76,96	43,07	33,89	56,2	54,73	58	57,51	0	-2,78	1,854	24	0
09.11.2019	81,4	43,72	37,68	66,2	64,29	68	67,39	0	-3,1	2,423	24	0
10.11.2019	82,84	42,35	40,49	65	63,09	66,7	66,14	0	-3,05	2,555	24	0
11.11.2019	79,48	40,82	38,66	61,9	60,2	63,7	63,2	0	-3	2,326	24	0
12.11.2019	78,15	41,87	36,28	61,1	59,46	63	62,49	0	-3,03	2,157	24	0
13.11.2019	77,52	40,65	36,87	60,1	58,53	62,1	61,61	0	-3,08	2,157	24	0
14.11.2019	82,05	48,13	33,92	90,5	87,85	92,9	91,88	0	-4,03	2,981	24	0
15.11.2019	82,88	49,4	33,48	92,2	89,46	94,9	93,81	0	-4,35	2,994	24	0
16.11.2019	80,46	43,28	37,18	70,2	68,25	72,3	71,65	0	-3,4	2,537	24	0
17.11.2019	77,38	39,69	37,69	65,1	63,37	67,1	66,58	0	-3,21	2,385	24	0
18.11.2019	78,25	42,58	35,67	74,7	72,69	77	76,32	0	-3,63	2,591	24	0
19.11.2019	92,85	58,85	34	120,7	116,31	124,1	122,13	0	-5,82	3,96	24	0
20.11.2019	96,7	58,4	38,3	109,4	105,14	112,3	110,52	0	-5,38	4,035	24	0
21.11.2019	94,27	51,8	42,47	87	83,76	89,1	87,97	0	-4,21	3,562	24	0
22.11.2019	86,37	46,35	40,02	80,1	77,53	82	81,2	0	-3,67	3,102	24	0
23.11.2019	84,66	43,83	40,83	72,2	69,99	74,1	73,41	0	-3,42	2,858	24	0
24.11.2019	84,09	42,14	41,95	72,4	70,17	74,3	73,72	0	-3,55	2,943	24	0
Итого:				2583,4	2509,23	2674,9	2649,38	0	-140,15	91,40	912	0
Средние:	80,23	43,83	36,4									


Дата	V1	M1	V2	M2	V3	Mг	Qo	ВНР	ВОС
	м3	т	м3	т	м3	т	Гкал	ч	ч
17/10/1924:00	26825,2	26062,62	27519,6	27260,8	0	-1198,18	938,94	13838	115
24/11/1924:00	29408,6	28571,85	30194,5	29910,18	0	-1338,33	1030,34	14750	115
Итого:	2583,4	2509,23	2674,9	2649,38	0	-140,15	91,40	912	0

Представитель абонента:
Генеральный директор ООО "УК Домоуправ"

Представитель теплоснабж. организации

/  / А.Н. Клименко/
Ф.И.О.

/  / О.В.Малыгина/
Ф.И.О.



МАЛЫГИНА О. В.
25.11.19

ОТЧЕТ
о суточных параметрах теплоснабжения
18/10/19г.-24/11/19г.

Абонент: ООО "УК" ДОМОУПРАВ"

Договор N:8848

Адрес: Бр. Кашир. № 115-3

Тип расходомера: _____

Тепловычислитель ВКТ-7 сет. N 001

Пределы измерений:

Договорные расходы:

G под max = 2.00 м3/ч G под min = 1.00 м3/ч

M сет. воды= _____ т.сут Mгвс= _____ т.сут

G обр max = 2.00 м3/ч G обр min = 1.00 м3/ч

Tхв= 5.00 °C

G3 max = 2.00 м3/ч G3 min = 1.00 м3/ч

Заводской номер 00239662

ВВОД 1

СХЕМА ПОДКЛЮЧЕНИЯ 3

БД 1

ФТ=0

ТЗ=1

КС=0хСЗ6С

по 2.7

Дата	t1	t2	dt	V1	M1	V2	M2	V3	Mг	Qo	ВНР	ВОС
	°C	°C	°C	м3	т	м3	т	м3	т	Гкал	ч	ч
18.10.2019	77,85	42,05	35,8	60,9	59,26	62,22	61,7	0	-2,44	2,119	24	0
19.10.2019	78,16	44,11	34,05	75,9	73,86	77,31	76,6	0	-2,74	2,511	24	0
20.10.2019	78,13	43,98	34,15	83,2	80,96	84,77	83,99	0	-3,03	2,763	24	0
21.10.2019	77,49	44,95	32,54	82,7	80,54	84,55	83,73	0	-3,19	2,62	24	0
22.10.2019	76,22	42,65	33,57	70	68,23	71,51	70,94	0,01	-2,71	2,285	24	0
23.10.2019	75,84	42,29	33,55	68,7	66,99	70,27	69,68	0	-2,69	2,246	24	0
24.10.2019	75,6	42,41	33,19	67,3	65,6	68,85	68,29	0	-2,69	2,174	24	0
25.10.2019	75,86	42,87	32,99	65,7	64,02	67,43	66,86	0,01	-2,84	2,112	24	0
26.10.2019	75,66	42,62	33,04	65,7	64,04	67,42	66,86	0	-2,82	2,115	24	0
27.10.2019	75,85	42,05	33,8	65	63,31	66,6	66,06	0	-2,75	2,137	24	0
28.10.2019	76,28	42,93	33,35	61,5	59,9	63,14	62,59	0	-2,69	1,997	24	0
29.10.2019	75,76	42,84	32,92	62,3	60,76	63,96	63,42	0,01	-2,66	1,999	24	0
30.10.2019	77,51	42,66	34,85	64,2	62,49	65,79	65,24	0	-2,75	2,174	24	0
31.10.2019	77,86	46,3	31,56	81,3	79,16	83,02	82,16	0	-3	2,498	24	0
01.11.2019	81,81	45,87	35,94	82,4	79,98	83,85	83,02	0	-3,04	2,872	24	0
02.11.2019	82,77	45,29	37,48	81,2	78,79	82,62	81,8	0	-3,01	2,952	24	0
03.11.2019	82,52	44,7	37,82	77,3	75,04	78,64	77,91	0	-2,87	2,837	24	0
04.11.2019	82,29	43,99	38,3	74,7	72,5	75,99	75,28	0,01	-2,78	2,776	24	0
05.11.2019	77,92	42,28	35,64	69,8	67,95	71,09	70,5	0	-2,55	2,419	24	0
06.11.2019	77,72	41,74	35,98	63,5	61,82	64,77	64,25	0	-2,43	2,222	24	0
07.11.2019	77,37	41,81	35,56	64,1	62,39	65,28	64,76	0,01	-2,37	2,219	24	0
08.11.2019	77,18	42,22	34,96	68,3	66,5	69,67	69,1	0	-2,6	2,323	24	0
09.11.2019	81,67	44,55	37,12	81,3	78,92	82,82	82,05	0	-3,13	2,929	24	0
10.11.2019	83,09	44,4	38,69	79,7	77,32	81,09	80,37	0	-3,05	2,992	24	0
11.11.2019	79,77	43,56	36,21	72,8	70,74	74,16	73,48	0	-2,74	2,56	24	0
12.11.2019	78,35	43,33	35,02	70,6	68,68	72,01	71,39	0,01	-2,71	2,403	24	0
13.11.2019	77,71	42,91	34,8	71,2	69,32	72,62	71,99	0	-2,67	2,413	24	0
14.11.2019	82,23	48,91	33,32	103,9	100,85	105,88	104,67	0	-3,82	3,361	24	0
15.11.2019	83,13	50,01	33,12	103,8	100,72	105,77	104,52	0	-3,8	3,337	24	0
16.11.2019	80,72	43,77	36,95	80,3	78,03	81,81	81,09	0,01	-3,06	2,881	24	0
17.11.2019	77,57	42,14	35,43	74,1	72,13	75,48	74,87	0	-2,74	2,551	24	0
18.11.2019	78,41	43,99	34,42	82,8	80,56	84,45	83,69	0	-3,13	2,771	24	0
19.11.2019	93,08	58,23	34,85	127,4	122,72	129,75	127,7	0	-4,98	4,282	24	0
20.11.2019	97,02	58,33	38,69	118,5	113,86	120,46	118,59	0	-4,73	4,414	24	0
21.11.2019	94,56	52,61	41,95	95,4	91,8	96,9	95,66	0	-3,86	3,854	24	0
22.11.2019	86,6	46,81	39,79	88,4	85,55	90,07	89,12	0,01	-3,57	3,403	24	0
23.11.2019	84,87	44,71	40,16	79,6	77,14	81,09	80,33	0,01	-3,19	3,096	24	0
24.11.2019	84,3	43,98	40,32	79,6	77,15	81,19	80,42	0	-3,27	3,109	24	0
Итого:				2965,1	2879,58	3024,3	2994,68	0,09	-115,1	102,73	912	0
Средние:	80,44	44,86	35,57									

Дата	V1	M1	V2	M2	V3	Mг	Qo	ВНР	ВОС
	м3	т	м3	т	м3	т	Гкал	ч	ч
17/10/1924:00	32703,1	31788,26	32887,45	32544,52	5,25	-756,26	1033,05	13838	115
24/11/1924:00	35668,2	34667,84	35911,75	35539,2	5,34	-871,36	1135,78	14750	115
Итого:	2965,1	2879,58	3024,3	2994,68	0,09	-115,1	102,73	912	0

Представитель абонента
Генеральный директор ООО "УК" Домоуправ"

Представитель теплоснабж. организации

А.Н. Клименко/
Ф.И.О.

/О.В. Малыгина/
Ф.И.О.

МП

МАЛЫГИНА О.В.
25.11.19

ОТЧЕТ
о суточных параметрах теплоснабжения
18/10/19г.-24/11/19г.

Абонент: ООО "УК "Домоуправ"

Договор N: 8848

Адрес: ул. Университетская Набережная, 46 (ИТП-1) 54 СТР.

Тип расходомера: _____

Прибор: КАРАТ-306

Серийный номер: 20861817

Посуточный архив

Дата	G1 т	G2 т	Gd1 т	T1 °C	T2 °C	Td1 °C	P1 Мпа	P2 Мпа	Q1 Гкал	V1 м3	V2 м3	Наработка ч
18.10.2019	130,05	130,05	0,00	78,02	44,57	33,45	1,09	0,79	4,36	134,20	130,49	24,00
19.10.2019	155,87	155,87	0,00	78,34	45,68	32,67	1,04	0,79	5,11	159,04	158,28	24,00
20.10.2019	175,68	175,68	0,00	78,40	46,22	32,18	1,04	0,80	5,67	181,53	176,21	24,00
21.10.2019	172,45	168,43	4,02	77,74	46,53	31,21	1,05	0,81	5,36	178,63	168,47	24,00
22.10.2019	144,02	141,09	2,93	76,45	44,32	32,13	1,04	0,80	4,64	148,96	141,08	24,00
23.10.2019	141,54	138,83	2,71	76,07	44,69	31,37	1,04	0,80	4,46	146,45	138,74	24,00
24.10.2019	142,05	137,32	4,73	75,79	44,80	30,98	1,05	0,80	4,41	146,32	137,85	24,00
25.10.2019	139,66	135,29	4,36	76,04	45,30	30,74	1,05	0,81	4,30	144,00	135,72	24,00
26.10.2019	142,19	134,34	7,85	75,84	45,14	30,70	1,06	0,83	4,38	145,79	135,53	24,00
27.10.2019	139,35	130,42	8,93	76,05	44,44	31,61	1,04	0,80	4,43	142,89	131,53	24,00
28.10.2019	133,06	122,11	10,95	76,45	44,84	31,61	1,05	0,79	4,22	136,48	123,18	24,00
29.10.2019	139,77	125,20	14,57	76,00	45,12	30,88	1,04	0,81	4,33	143,32	126,30	24,00
30.10.2019	138,10	122,76	15,34	77,65	44,62	33,03	1,06	0,79	4,58	141,76	123,82	24,00
31.10.2019	162,91	142,72	20,19	77,99	45,83	32,16	1,03	0,81	5,26	167,26	144,03	24,00
01.11.2019	172,64	141,12	31,52	81,95	47,48	34,47	1,02	0,80	5,93	177,69	142,53	24,00
02.11.2019	176,23	136,25	39,98	82,96	47,34	35,62	1,04	0,80	6,27	181,51	137,60	24,00
03.11.2019	166,95	122,92	44,02	82,70	47,16	35,54	1,06	0,80	5,92	171,92	124,14	24,00
04.11.2019	153,90	111,95	41,95	82,47	44,91	37,56	1,07	0,79	5,79	158,46	112,93	24,00
05.11.2019	148,74	109,04	39,70	78,28	44,78	33,50	1,06	0,81	5,00	152,74	109,98	24,00
06.11.2019	140,12	103,20	36,92	77,97	44,01	33,96	1,05	0,81	4,77	143,86	104,07	24,00
07.11.2019	142,75	99,75	43,00	77,60	44,18	33,42	1,06	0,81	4,79	146,53	100,59	24,00
08.11.2019	151,19	102,48	48,71	77,43	44,48	32,94	1,04	0,81	5,00	155,17	103,35	24,00
09.11.2019	174,04	116,34	57,70	81,71	46,62	35,09	1,02	0,81	6,11	179,11	117,45	24,00
10.11.2019	169,27	109,37	59,91	83,25	45,98	37,27	1,02	0,80	6,26	174,38	110,40	24,00
11.11.2019	155,02	96,45	58,58	80,34	44,79	35,55	1,04	0,81	5,51	159,38	97,28	24,00
12.11.2019	156,66	93,87	62,79	78,60	45,00	33,60	1,05	0,81	5,24	160,89	94,70	24,00
13.11.2019	156,47	93,20	63,27	77,95	44,05	33,91	1,05	0,80	5,33	160,64	93,98	24,00
14.11.2019	221,26	126,22	95,05	82,20	49,83	32,37	0,99	0,82	7,19	227,80	127,61	24,00
15.11.2019	215,39	111,84	103,55	83,32	49,62	33,70	1,02	0,83	7,20	221,90	113,08	24,00
16.11.2019	167,72	85,89	81,84	81,05	45,31	35,74	1,07	0,81	5,97	172,53	86,66	24,00
17.11.2019	159,73	83,88	75,85	77,80	43,55	34,25	1,06	0,82	5,49	163,97	84,56	24,00
18.11.2019	179,05	95,26	83,78	78,45	45,37	33,08	1,02	0,83	5,93	183,88	96,12	24,00
19.11.2019	258,42	119,61	138,81	92,88	56,29	36,59	0,97	0,86	9,44	267,97	121,31	24,00
20.11.2019	245,43	87,40	158,03	97,30	56,84	40,46	1,00	0,86	9,84	255,30	88,70	24,00
21.11.2019	201,93	62,34	139,60	94,79	51,84	42,94	1,01	0,82	8,63	209,70	63,10	24,00
22.11.2019	183,58	54,72	128,86	87,00	48,08	38,92	1,01	0,82	7,16	189,59	55,28	24,00
23.11.2019	181,01	50,95	130,06	84,86	47,18	37,68	1,04	0,80	6,45	186,66	51,51	24,00
24.11.2019	172,77	47,96	124,81	83,93	45,03	38,90	1,04	0,81	6,73	178,06	48,38	24,00
Итого:	6306,99	4322,11							217,48	6496,25	4356,53	912,00
Средние:			52,23	80,62	46,36	34,26	1,04	0,81				

Дата	Qобщ Гкал	V1 м3	V2 м3	Vd м3	G1 т	G2 т	Gподп т	VНР ч
17.10.2019	2779,30	88362,62	80340,53	8022,08	85765,66	79314,69	6450,97	
24.11.2019	2996,78	94858,87	84697,07	10161,80	92072,65	83636,80	8435,85	
ИТОГО:	217,48	6496,25	4356,53	2139,72	6306,99	4322,11	1984,88	912,00

Прибор: КАРАТ-306

Серийный номер: 07080917

Нежилые помещения

Дата	Qобщ Гкал	V1 м3	V2 м3	Vd м3	G1 т	G2 т	Gподп т	VНР ч
17.10.2019	198,56	6066,17	6079,74	-13,62	5923,67	5946,44	-22,75	
24.11.2019	207,69	6337,54	6351,68	-13,62	6190,37	6213,14	-22,75	
ИТОГО:	9,13	271,37	271,94	0,00	266,70	266,70	0,00	912,00

Представитель абонента

Представитель теплоснабж. организации

Генеральный директор ООО "УК "Домоуправ"

Купруководящая
компания

А.Н. Клименко/

Ф.И.О.

Подпись
МП

М.П. ООО "УК "ДОМОУПРАВ"
для документов

ИНН 7452107705
ОБЛАСТНОЕ ПУБЛИЧНОЕ
УПРАВЛЕНИЕ

С.О. ОРГАНИЗАЦИИ

Подпись

/О.В.Мальгина/

Ф.И.О.

МАЛЬГИНА О.В.

25.11.19

ОТЧЕТ
о суточных параметрах теплоснабжения
18/10/19г.-24/11/19г.

Абонент: ООО "УК "Домоуправ"

Договор N: 8848

Адрес: ул. Университетская Набережная, 46 (ИТП-2) 54 СТР.

Тип расходомера: _____

Прибор: КАРАТ-306

Серийный номер: 16911717

Посуточный архив

Дата	G1	G2	Gd1	T1	T2	Td1	P1	P2	Q1	V1	V2	Наработка
18.10.2019	158,67	158,67	0,00	77,38	49,81	27,57	1,09	0,79	4,38	163,13	160,13	24,00
19.10.2019	183,47	183,47	0,00	77,52	49,82	27,70	1,04	0,79	5,10	188,63	185,17	24,00
20.10.2019	203,98	203,98	0,00	77,43	49,94	27,50	1,05	0,80	5,62	209,68	205,90	24,00
21.10.2019	199,04	199,04	0,00	76,77	49,77	27,01	1,05	0,81	5,38	204,54	200,90	24,00
22.10.2019	185,33	185,33	0,00	75,56	49,16	26,40	1,04	0,80	4,90	190,31	187,00	24,00
23.10.2019	184,06	184,06	0,00	75,15	49,10	26,06	1,04	0,80	4,80	188,97	185,70	24,00
24.10.2019	181,95	181,95	0,00	74,99	49,50	25,48	1,05	0,80	4,64	186,80	183,59	24,00
25.10.2019	179,20	179,20	0,00	75,27	49,39	25,88	1,06	0,82	4,64	184,05	180,76	24,00
26.10.2019	176,27	176,27	0,00	75,09	49,39	25,70	1,06	0,83	4,54	181,08	177,76	24,00
27.10.2019	172,00	172,00	0,00	75,22	49,14	26,08	1,04	0,80	4,50	176,74	173,38	24,00
28.10.2019	166,16	166,16	0,00	75,67	49,75	25,91	1,06	0,79	4,31	170,81	167,52	24,00
29.10.2019	175,68	175,68	0,00	75,19	49,53	25,67	1,04	0,81	4,52	180,57	177,08	24,00
30.10.2019	166,22	166,22	0,00	76,97	48,54	28,42	1,06	0,79	4,73	171,11	167,38	24,00
31.10.2019	189,16	189,16	0,00	77,19	49,06	28,12	1,03	0,82	5,33	194,76	190,54	24,00
01.11.2019	187,91	187,91	0,00	81,41	49,31	32,09	1,03	0,80	6,02	193,99	189,30	24,00
02.11.2019	190,87	190,87	0,00	82,08	49,46	32,62	1,04	0,80	6,23	197,02	192,40	24,00
03.11.2019	181,82	181,82	0,00	81,77	49,64	32,13	1,06	0,80	5,85	187,57	183,38	24,00
04.11.2019	173,22	173,22	0,00	81,40	48,07	33,33	1,07	0,79	5,79	178,65	174,58	24,00
05.11.2019	179,55	179,55	0,00	77,06	48,95	28,11	1,06	0,81	5,06	184,62	181,07	24,00
06.11.2019	172,30	172,30	0,00	77,13	48,62	28,52	1,06	0,81	4,92	177,21	173,68	24,00
07.11.2019	173,08	173,08	0,00	76,84	48,63	28,21	1,06	0,81	4,89	178,05	174,41	24,00
08.11.2019	180,58	180,58	0,00	76,63	48,70	27,93	1,04	0,82	5,05	185,82	181,90	24,00
09.11.2019	186,56	186,56	0,00	81,19	48,97	32,22	1,02	0,81	6,01	192,61	187,89	24,00
10.11.2019	179,23	179,23	0,00	82,37	48,64	33,73	1,03	0,80	6,04	185,12	180,54	24,00
11.11.2019	185,81	185,81	0,00	78,88	48,70	30,18	1,04	0,81	5,58	191,34	187,27	24,00
12.11.2019	182,01	182,01	0,00	77,80	48,14	29,66	1,06	0,80	5,40	187,32	183,39	24,00
13.11.2019	185,94	185,94	0,00	77,10	48,67	28,43	1,05	0,80	5,29	191,30	187,39	24,00
14.11.2019	226,68	226,68	0,00	81,75	50,84	30,91	0,99	0,82	7,02	233,91	228,67	24,00
15.11.2019	222,11	222,11	0,00	82,32	50,77	31,55	1,03	0,82	6,99	229,18	224,17	24,00
16.11.2019	193,00	193,00	0,00	79,62	48,65	30,97	1,07	0,81	5,96	198,74	194,63	24,00
17.11.2019	189,26	189,26	0,00	76,93	48,48	28,45	1,06	0,83	5,40	194,56	190,85	24,00
18.11.2019	208,23	208,23	0,00	77,99	49,09	28,91	1,01	0,83	6,03	214,28	209,98	24,00
19.11.2019	242,43	242,43	0,00	93,10	54,38	38,72	0,98	0,86	9,39	252,07	245,00	24,00
20.11.2019	240,27	240,27	0,00	96,08	54,95	41,14	1,00	0,86	9,84	250,33	242,95	24,00
21.11.2019	206,30	206,30	0,00	93,17	51,48	41,69	1,02	0,82	8,60	214,51	208,24	24,00
22.11.2019	203,96	203,96	0,00	85,49	49,22	36,26	1,01	0,82	7,41	210,87	205,70	24,00
23.11.2019	186,06	186,06	0,00	83,71	48,19	35,52	1,04	0,80	6,61	192,11	187,60	24,00
24.11.2019	187,84	187,84	0,00	82,91	46,32	36,59	1,04	0,81	6,87	193,81	189,28	24,00
Итого:	7186,20	7186,20							219,66	7406,11	7247,09	912,00

Дата	Общ	V1	V2	Vd	G1	G2	Гподп	ВНР
17.10.2019	2626,25	89334,25	87499,13	1835,12	86617,74	86613,42	4,32	
24.11.2019	2845,90	96740,35	94746,22	1994,14	93803,94	93799,62	4,32	
ИТОГО:	219,66	7406,11	7247,09	159,02	7186,20	7186,20	0,00	912,00

Прибор: КАРАТ-306

Серийный номер: 07390917

Нежилые помещения


Дата	Общ	V1	V2	Vd	Гпр	Гобр	Гподп	ВНР
17.10.2019	215,24	6340,75	5496,91	843,84	6358,35	5695,18	663,17	
24.11.2019	223,34	6583,26	5738,40	844,86	6596,36	5932,46	663,90	
ИТОГО:	8,10	242,51	241,49	1,02	238,01	237,28	0,73	912,00

Представитель абонента
Генеральный директор ООО "УК "Домоуправ"

А.Н. Клименко/
Ф.И.О.

Представитель теплоснабж. организации

О.В. Малыгина/
Ф.И.О.



Подпись

МАЛЫГИНА О. В.
25.11.19

ОТЧЕТ

о суточных параметрах теплоснабжения

18/10/19г.-24/11/19г.

Абонент: ООО "УК "Домоуправ"

Договор N: 8848

Адрес: ул. Университетская Набережная, 46 (ИТП-3) 54 СТР.

Тип расходомера: _____

Прибор: КАРАТ-306

Серийный номер: 02440517

Посуточный архив

Дата	G1	G2	Gd1	T1	T2	Td1	P1	P2	Q1	V1	V2
18.10.2019	191,3598	191,35979	0	78,40286	52,52721	25,875639	1,089186	0,789922	4,955221	197,5625	192,6826
19.10.2019	230,1082	230,10822	0	78,6639	52,155064	26,508837	1,038546	0,792021	6,127972	237,6775	231,5875
20.10.2019	251,2735	251,27347	0	78,68107	52,317032	26,364035	1,040945	0,800853	6,64217	259,5625	252,8775
21.10.2019	251,8097	251,80972	0	78,02972	52,732365	25,297342	1,044482	0,809192	6,357728	260,04	253,4725
22.10.2019	226,6587	226,65869	0	76,77531	53,1348	23,640516	1,040766	0,802722	5,369379	233,81	228,2525
23.10.2019	229,2014	229,20142	0	76,40534	53,141506	23,263826	1,039137	0,802931	5,352871	236,375	230,8176
24.10.2019	231,2003	231,20029	0	76,13705	53,340393	22,796652	1,045998	0,805495	5,282014	238,375	232,8775
25.10.2019	223,5046	223,50464	0	76,39578	53,203831	23,19194	1,051717	0,81225	5,193383	230,49	225,1
26.10.2019	223,6486	223,64864	0	76,18984	53,393444	22,796402	1,061559	0,831588	5,114437	230,62	225,245
27.10.2019	218,7643	218,76427	0	76,39938	53,370407	23,028971	1,035903	0,80054	5,058623	225,6075	220,325
28.10.2019	207,4612	207,46121	0	76,8178	53,344761	23,473038	1,052342	0,793887	4,876163	213,9875	208,9675
29.10.2019	218,6084	218,60835	0	76,35331	53,862049	22,491262	1,037188	0,810861	4,919613	225,4275	220,24
30.10.2019	200,5311	200,53107	0	78,00333	52,354553	25,648781	1,055419	0,794974	5,149983	207,005	201,8775
31.10.2019	234,7741	234,77408	0	78,29511	52,04604	26,249054	1,033913	0,815853	6,186909	242,46	236,2575
01.11.2019	229,4194	229,4194	0	82,27471	50,856571	31,328989	1,020535	0,803808	7,11886	237,525	230,765
02.11.2019	222,2904	222,29041	0	83,25279	50,856571	32,396206	1,036719	0,799964	7,195519	230,3175	223,555
03.11.2019	208,9604	208,9604	0	82,98982	50,521084	32,468739	1,057222	0,801884	6,782481	216,4525	210,1375
04.11.2019	195,233	195,23296	0	82,76466	49,163265	33,601391	1,065078	0,792652	6,579119	202,19	196,205
05.11.2019	205,1273	205,12727	0	78,563	50,851391	27,711609	1,062802	0,807691	5,69013	211,8475	206,32
06.11.2019	197,475	197,47495	0	78,30228	50,698177	27,604109	1,053313	0,8084	5,458689	203,92	198,61
07.11.2019	198,5737	198,5737	0	77,92719	51,065769	26,861425	1,055556	0,81607	5,349929	205,01	199,745
08.11.2019	212,2262	212,22624	0	77,74859	51,173676	26,574915	1,038784	0,815757	5,656138	219,1025	213,4625
09.11.2019	217,633	217,63304	0	82,01424	49,93866	49,93866	1,023992	0,815425	6,974964	225,34	218,7425
10.11.2019	211,0546	211,05455	0	83,54005	49,882626	33,657444	1,016868	0,801283	7,073606	218,7225	212,175
11.11.2019	208,2592	208,25917	0	80,59695	50,594913	30,002037	1,04183	0,807909	6,200453	215,35	209,43
12.11.2019	212,4972	212,49719	0	78,91833	50,693043	28,225281	1,052861	0,809683	5,975976	219,5025	213,7375
13.11.2019	213,8302	213,83023	0	78,26234	50,891811	27,370523	1,0539	0,800249	5,874671	220,8075	215,0725
14.11.2019	275,7054	275,70544	0	82,47614	53,023808	29,452318	0,987949	0,818627	8,144366	285,57	277,5176
15.11.2019	267,8004	267,80038	0	83,56807	52,33672	31,231346	1,022178	0,828097	8,297813	277,5875	269,4975
16.11.2019	219,8267	219,82669	0	81,30135	50,389584	30,911764	1,064769	0,810287	6,760273	227,4375	221,0625
17.11.2019	221,6077	221,60765	0	78,10862	50,831173	27,277451	1,060603	0,826151	6,064817	228,7675	222,9325
18.11.2019	241,7788	241,77884	0	78,75524	50,98172	27,773527	1,016402	0,827314	6,729341	249,745	243,2075
19.11.2019	322,5863	322,58633	0	93,23828	58,684052	34,55423	0,969605	0,865552	11,15958	336,755	325,47
20.11.2019	324,6465	324,64651	0	97,58936	59,874783	37,714581	0,995928	0,862046	12,11202	340,0376	327,7425
21.11.2019	256,4253	256,42526	0	95,0619	54,76651	40,295399	1,012001	0,823772	10,2816	268,1075	258,2175
22.11.2019	237,3443	237,34427	0	87,24989	51,134674	36,115204	1,00819	0,820266	8,583676	246,6775	238,62
23.11.2019	210,4783	210,47827	0	85,12656	49,312008	35,814556	1,038059	0,8063	7,541821	218,385	211,5075
24.11.2019	209,3397	209,33969	0	84,20266	47,956665	36,245998	1,040299	0,808016	7,609781	217,05	210,2175
Итого:	8659,02	8659,02							251,80	8961,21	8714,53

Дата	Общ	V1	V2	Vd	G1	G2	Gподп	ВНР
17.10.2019	2820,15	107408,78	104411,01	2997,77	103600,68	103600,16	0,52	
24.11.2019	3071,95	116369,99	113125,54	3244,45	112259,70	112259,18	0,52	
ИТОГО:	251,80	8961,21	8714,53	246,68	8659,02	8659,02	0,00	912,00

Прибор: КАРАТ-306

Серийный номер: 07050917

Нежилая постройка

Дата	Общ	V1	V2	Vd	Gпр	Gобр	Gподп	ВНР
17.10.2019	113,96	6881,95	6657,01	224,94	6643,74	6508,61	135,13	
24.11.2019	120,87	7087,26	6820,18	267,08	6843,73	6669,99	173,74	
ИТОГО:	6,91	205,31	163,17	42,14	199,99	161,38	38,61	912,00

Представитель абонента
Генеральный директор ООО "УК "Домоуправ"

А.Н. Клименко/
Ф.И.О.

Представитель теплоснабж. организации

Подпись

О.В.Малыгина/
Ф.И.О.

МАЛЫГИНА О.В.
25.11.19

ОТЧЕТ
о суточных параметрах теплоснабжения

Абонент: ООО "УК "Домоуправ" 18/10/19г.-24/11/19г.
Адрес: ул. Университетская Набережная, 46 (ИТП-4) Договор N: 8848 54 стр.

Прибор: КАРАТ-306
Серийный номер: 20901817
Посуточный архив

Тип расходомера: _____

Дата	G1	G2	Gd1	T1	T2	Td1	P1	P2	Q1	V1	V2	Наработка
18.10.2019	139,4103	139,4103		86,37563	53,16515	33,21048	1,089937					
19.10.2019	170,8269	170,8269	0	86,63055	54,04399	32,58656	1,031798	0,78896	4,637806	144,255	140,83	24
20.10.2019	192,0838	192,0838	0	86,42739	54,78632	31,64105	1,047009	0,788427	5,580316	176,815	172,6225	24
21.10.2019	181,8837	181,8837	0	85,6979	54,28645	31,41144	1,052333	0,80576	6,065455	198,7175	194,255	24
22.10.2019	157,7702	157,7702	0	84,51856	52,77232	31,74623	1,043501	0,800878	5,717637	187,9775	183,995	24
23.10.2019	153,7753	153,7753	0	84,06449	52,81575	31,24876	1,043186	0,802322	5,024749	162,9375	159,4625	24
24.10.2019	152,3599	152,3599	0	83,92966	52,84857	31,08109	1,04785	0,80284	4,819835	158,815	155,3775	24
25.10.2019	148,9371	148,9371	0	84,20963	52,80137	31,40826	1,065204	0,821195	4,749013	157,3725	153,915	24
26.10.2019	148,0884	148,0884	0	84,11024	52,81028	31,29995	1,061276	0,821871	4,690587	153,8525	150,465	24
27.10.2019	146,6192	146,6192	0	84,18347	52,46257	31,72091	1,03914	0,797908	4,648656	152,9975	149,575	24
28.10.2019	136,1332	136,1332	0	84,63706	53,1859	31,45117	1,055989	0,792806	4,66826	151,6325	147,9225	24
29.10.2019	144,1816	144,1816	0	84,16111	52,93562	31,22549	1,039144	0,809525	4,292747	140,79	137,435	24
30.10.2019	140,9247	140,9247	0	86,02058	52,60446	33,41613	1,062827	0,796911	4,511416	149,04	145,5675	24
31.10.2019	174,7546	174,7546	0	86,33524	54,14438	32,19088	1,027025	0,81811	4,715985	145,9025	142,2125	24
01.11.2019	174,3486	174,3486	0	90,76984	55,50723	35,26262	1,027428	0,798484	5,636216	180,85	176,6025	24
02.11.2019	176,7518	176,7518	0	91,22268	55,2057	36,01697	1,044723	0,801526	6,143147	180,975	176,315	24
03.11.2019	171,9629	171,9629	0	90,8905	54,75295	36,13755	1,06429	0,797664	6,374243	183,4325	178,8125	24
04.11.2019	164,1537	164,1537	0	90,22274	53,51634	36,70639	1,071631	0,791613	6,224842	178,38	173,97	24
05.11.2019	158,6797	158,6797	0	85,87891	52,76717	33,11174	1,058744	0,805589	6,03865	170,24	165,9275	24
06.11.2019	144,4067	144,4067	0	86,03291	52,31797	33,71494	1,062431	0,812509	5,269108	163,9775	160,425	24
07.11.2019	144,9532	144,9532	0	85,79786	52,10851	33,68935	1,057274	0,812118	4,884028	149,2825	145,925	24
08.11.2019	159,8304	159,8304	0	85,73605	52,822	32,91407	1,035993	0,818501	4,896635	149,8875	146,3975	24
09.11.2019	178,4578	178,4578	0	90,60976	54,58037	36,0294	1,022268	0,8139	5,267012	165,2825	161,475	24
10.11.2019	166,7311	166,7311	0	91,40437	53,48352	37,92084	1,031432	0,794248	6,435566	185,2175	180,39	24
11.11.2019	167,1024	167,1024	0	87,52136	53,36742	34,15393	1,044939	0,81592	6,32475	173,18	168,4225	24
12.11.2019	159,5848	159,5848	0	86,79841	53,02694	33,77147	1,060242	0,800853	5,69208	172,6875	169,16	24
13.11.2019	168,9685	168,9685	0	86,13236	53,08145	33,0509	1,041314	0,802383	5,574029	165,0375	161,3425	24
14.11.2019	227,0789	227,0789	0	91,28674	58,47467	32,81208	0,991932	0,822223	7,467495	174,7	170,81	24
15.11.2019	213,3875	213,3875	0	91,41387	57,47263	33,94124	1,04202	0,821115	7,467495	235,5025	230,285	24
16.11.2019	170,8109	170,8109	0	88,30502	52,92746	35,37758	1,070178	0,810971	7,223131	221,18	216,4425	24
17.11.2019	165,862	165,862	0	85,84738	51,99611	33,85127	1,059167	0,810971	6,041029	176,64	172,875	24
18.11.2019	198,873	198,873	0	87,72443	54,91339	32,81106	1,003278	0,82661	5,628589	171,1325	167,8825	24
19.11.2019	264,7436	264,7436	0	103,3715	65,5635	37,80798	0,978555	0,83537	6,469077	205,5875	201,6075	24
20.11.2019	248,7748	248,7748	0	105,552	64,99982	40,55224	1,002451	0,867481	10,00577	276,4525	270,035	24
21.11.2019	192,2869	192,2869	0	101,9403	58,569	43,37127	1,018408	0,855439	10,003798	260,37	253,565	24
22.11.2019	190,2637	190,2637	0	94,27969	55,23056	39,04914	1,013012	0,819308	8,337432	200,9125	195,12	24
23.11.2019	175,5157	175,5157	0	92,65711	53,64254	39,01458	1,046584	0,816029	7,443245	197,56	192,795	24
24.11.2019	173,8133	173,8133	0	92,02405	51,87501	40,14904	1,041842	0,806422	6,837696	182,335	177,5425	24
Итого:	6545,09	6545,09							6,99697	180,6375	175,395	24
									226,76	6782,55	6623,16	912,00

Дата	Общ	V1	V2	Vd	G1	G2	Gподп	ВНР
17.10.2019	2525,93	76806,60	74851,18	1955,43	74043,64	73984,47	59,17	
24.11.2019	2752,69	83589,15	81474,33	2114,82	80588,73	80529,56	59,17	
ИТОГО:	226,76	6782,55	6623,16	159,39	6545,09	6545,09	0,00	912,00

Прибор: КАРАТ-306
Серийный номер: 07730917

Дата	Общ	V1	V2	Vd	G1	G2	Gподп	ВНР
17.10.2019	207,62	10464,24	10614,75	-150,51	10449,56	10571,21	-121,65	
24.11.2019	215,44	10704,33	10863,23	-158,90	10685,12	10815,41	-130,29	
ИТОГО:	7,82	240,09	248,48	-8,39	235,56	244,20	-8,64	912,00

Представитель абонента
Генеральный директор ООО "УК "Домоуправ"
А.Н. Клименко/
Ф.И.О.

Представитель теплоснабж. организации
/О.В.Мальгина/
Ф.И.О.

МАЛЫГИНА О.В.
25.11.19