

ОТЧЕТ
о суточных параметрах теплоснабжения
19/08/19г.-19/09/19г.

Абонент: ООО "УК "ДОМОУПРАВ" Договор N:8848
 Адрес: Братьев Кашириных, 131 Б (ИТП-1) Тип расходомера: ПРЭМ
 Тепловычислитель ВКТ-7 сет. N 001 Пределы измерений:
 Договорные расходы: G под max = 2.00 м3/ч G под min = 1.00 м3/ч
 M сет. воды = _____ т.сут Mгвс = _____ т.сут G обр max = 2.00 м3/ч G обр min = 1.00 м3/ч
 Тхв = 5.00 °C G3 max = 2.00 м3/ч G3 min = 1.00 м3/ч

Заводской номер 00237483 ВВОД 1 СХЕМА ПОДКЛЮЧЕНИЯ 3 БД 1 ФТ=0 ТЗ=1 КС=0x9675 ПО 2.7

Дата	t1	t2	dt	V1	M1	V2	M2	V3	Mг	P1	P2	Qo	ВНР	ВОС	НС
	°C	°C	°C	м3	т	м3	т	м3	т	кг/см2	кг/см2	Гкал	ч	ч	
19.08.2019	71,48	55,19	16,29	52	50,85	51,1	50,36	0	0,49	7	7	0,829	24	0	
20.08.2019	71,33	55,2	16,13	50,3	49,17	49,6	48,9	0	0,27	7	7	0,795	24	0	
21.08.2019	71,44	55,51	15,93	51,3	50,13	50,5	49,77	0	0,36	7	7	0,8	24	0	
22.08.2019	71,83	55,53	16,3	50,6	49,4	49,8	49,1	0	0,3	7	7	0,803	24	0	
23.08.2019	71,86	55,45	16,41	50,1	48,96	49,3	48,57	0	0,39	7	7	0,803	24	0	
24.08.2019	71,99	55,63	16,36	48,3	47,19	47,6	46,88	0	0,31	7	7	0,771	24	0	
25.08.2019	71,87	55,24	16,63	50,1	48,92	49,2	48,54	0	0,38	7	7	0,814	24	0	
26.08.2019	71,35	56,19	15,16	55,9	54,6	55,2	54,41	0	0,19	7	7	0,825	24	0	
27.08.2019	71,74	56,08	15,66	56,3	55,02	55,4	54,61	0	0,41	7	7	0,862	24	0	
28.08.2019	72,05	55,48	16,57	52,5	51,28	51,7	51	0	0,28	7	7	0,848	24	0	
29.08.2019	71,34	56,26	15,08	59,4	58,03	58,5	57,65	0	0,38	7	7	0,873	24	0	
30.08.2019	70,67	55,4	15,27	59,2	57,88	58,3	57,43	0,07	0,45	7	7	0,883	24	0	
31.08.2019	71,66	53,03	18,63	52,5	51,32	51,4	50,72	0	0,6	7	7	0,955	24	0	
01.09.2019	72,06	52,73	19,33	52,1	50,87	51,1	50,45	0	0,42	7	7	0,985	24	0	
02.09.2019	70,68	53,37	17,31	60	58,64	58,8	58	0,02	0,64	7	7	1,016	24	0	
03.09.2019	71,59	52,55	19,04	49,8	48,67	48,8	48,2	0	0,47	7	7	0,925	24	0	
04.09.2019	71,5	52,37	19,13	52,3	51,09	51,3	50,68	0	0,41	7	7	0,978	24	0	
05.09.2019	71,69	52,48	19,21	50,3	49,16	49,4	48,79	0	0,37	7	7	0,944	24	0	
06.09.2019	71,4	52,73	18,67	54,9	53,64	53,9	53,22	0	0,42	7	7	0,998	24	0	
07.09.2019	71,55	53,06	18,49	51,9	50,74	50,9	50,2	0	0,54	7	7	0,94	24	0	
08.09.2019	71,94	52,83	19,11	53,9	52,66	52,9	52,21	0	0,45	7	7	1,005	24	0	
09.09.2019	71,29	53,31	17,98	55,6	54,35	54,7	53,95	0	0,4	7	7	0,977	24	0	
10.09.2019	71,28	53,38	17,9	54,9	53,67	54	53,3	0	0,37	7	7	0,961	24	0	
11.09.2019	71,45	53,34	18,11	53,4	52,2	52,6	51,89	0	0,31	7	7	0,946	24	0	
12.09.2019	71,66	53,17	18,49	53,4	52,18	52,6	51,9	0	0,28	7	7	0,962	24	0	
13.09.2019	71,71	53,04	18,67	51,1	49,94	50,3	49,65	0	0,29	7	7	0,931	24	0	
14.09.2019	71,68	53,33	18,35	50,9	49,73	50,1	49,43	0	0,3	7	7	0,912	24	0	
15.09.2019	71,4	53,68	17,72	48,8	47,68	48,2	47,58	0	0,1	7	7	0,843	24	0	
16.09.2019	71,28	52,83	18,45	51,2	50,03	50,1	49,48	0	0,55	7	7	0,922	24	0	
17.09.2019	71,61	52,51	19,1	50,9	49,75	49,5	48,91	0	0,84	7	7	0,952	24	0	
18.09.2019	71,36	52,42	18,94	53,6	52,37	52,2	51,57	0	0,8	7	7	0,989	24	0	
19.09.2019	71,31	52,52	18,79	54	52,77	52,5	51,83	0,05	0,94	7	7	0,989	24	0	
Итого:				1691,5	1652,89	1661,5	1639,18	0,14	13,71			29,03	768	0	
Средние:	71,53	53,93	17,6							7	7				

Дата	V1	M1	V2	M2	V3	Mг	Qo	ВНР	ВОС
	м3	т	м3	т	м3	т	Гкал	ч	ч
18/08/1924:00	31115,7	30230,17	30368,7	30056,03	0,85	174,14	1019,72	12392	121
19/09/1924:00	32807,2	31883,06	32030,2	31695,21	0,99	187,85	1048,75	13160	121
Итого:	16911,5	1652,89	1661,5	1639,18	0,14	13,71	29,03	768	0

Представитель абонента
Директор ООО "УК "Домоуправ"

/ Михайлюк А.Н. Клименко/
Подпись Ф.И.О.

МП



Представитель теплоснабж. организации

Ю.О. Мартовская/
Подпись Ф.И.О.

20.09.19

ОТЧЕТ

о суточных параметрах теплоснабжения

19/08/19г.-19/09/19г.

Абонент:ООО "УК "ДОМОУПРАВ"

Договор N:8848

Адрес:Братьев Кашириных, 131 В (ИТП-3)

Тип расходомера:ПРЭМ

Тепловычислитель ВКТ-7 сет. N 001

Пределы измерений:

Договорные расходы:

G под max = 2.00 м3/ч G под min = 1.00 м3/ч

М сет. воды=_____ т.сут Мгвс=_____ т.сут

G обр max = 2.00 м3/ч G обр min = 1.00 м3/ч

Тхв= 5.00 °С

G3 max = 2.00 м3/ч G3 min = 1.00 м3/ч

Заводской номер 00237480

ВВОД 1

СХЕМА ПОДКЛЮЧЕНИЯ 3

БД 1

ФТ=0

ТЗ=1

КС=0x4102

ПО 2.7

Дата	t1 °С	t2 °С	dt °С	V1 м3	M1 т	V2 м3	M2 т	V3 м3	Mг т	P1 кг/см2	P2 кг/см2	Qo Гкал	ВНР ч	ВОС ч	НС
19.08.2019	71,4	55,21	16,19	47,4	46,33	47	46,3	0	0,03	7	7	0,749	24	0	
20.08.2019	71,19	54,97	16,22	47,8	46,73	47,4	46,73	0	0	7	7	0,758	24	0	
21.08.2019	71,33	55,48	15,85	49,7	48,6	49,3	48,56	0	0,04	7	7	0,768	24	0	
22.08.2019	71,66	55,68	15,98	48,3	47,17	48,1	47,4	0	-0,23	7	7	0,752	24	0	
23.08.2019	71,68	55,59	16,09	47,1	46,02	46,8	46,11	0	-0,09	7	7	0,739	24	0	
24.08.2019	71,87	55,41	16,46	49,8	48,68	49,5	48,79	0	-0,11	7	7	0,801	24	0	
25.08.2019	71,74	55,36	16,38	50,8	49,63	50,5	49,78	0	-0,15	7	7	0,815	24	0	
26.08.2019	71,16	56,11	15,05	52,8	51,58	52,4	51,63	0	-0,05	7	7	0,773	24	0	
27.08.2019	71,53	56	15,53	53,2	52	52,7	51,92	0	0,08	7	7	0,806	24	0	
28.08.2019	71,86	55,68	16,18	52,3	51,08	51,9	51,15	0	-0,07	7	7	0,828	24	0	
29.08.2019	71,11	55,91	15,2	56,4	55,12	56,1	55,29	0	-0,17	7	7	0,837	24	0	
30.08.2019	70,52	56,78	13,74	63,5	62,1	62,8	61,85	0,01	0,25	7	7	0,853	24	0	
31.08.2019	71,54	56,26	15,28	59,1	57,71	58,5	57,66	0	0,05	7	7	0,879	24	0	
01.09.2019	72,02	55,59	16,43	60,4	58,99	59,7	58,85	0	0,14	7	7	0,968	24	0	
02.09.2019	70,62	56,75	13,87	67,7	66,2	67	66,02	0	0,18	7	7	0,916	24	0	
03.09.2019	71,62	55,54	16,08	59	57,65	58,4	57,57	0	0,08	7	7	0,925	24	0	
04.09.2019	71,47	55,59	15,88	60	58,65	59,4	58,53	0	0,12	7	7	0,93	24	0	
05.09.2019	71,64	54,37	17,27	55,5	54,24	54,9	54,15	0	0,09	7	7	0,935	24	0	
06.09.2019	71,3	55,02	16,28	55,7	54,42	55,1	54,3	0	0,12	7	7	0,884	24	0	
07.09.2019	71,54	54,91	16,63	57,7	56,39	57,1	56,31	0	0,08	7	7	0,936	24	0	
08.09.2019	71,85	54,65	17,2	59,7	58,32	59,1	58,3	0	0,02	7	7	1,003	24	0	
09.09.2019	71,21	54,84	16,37	57,5	56,2	57	56,21	0	-0,01	7	7	0,92	24	0	
10.09.2019	71,14	54,34	16,8	55,6	54,33	55,1	54,36	0	-0,03	7	7	0,91	24	0	
11.09.2019	71,38	54,99	16,39	57,6	56,28	57,1	56,3	0	-0,02	7	7	0,922	24	0	
12.09.2019	71,54	54,34	17,2	54,1	52,87	53,6	52,85	0	0,02	7	7	0,911	24	0	
13.09.2019	71,55	54,42	17,13	51,6	50,42	51,3	50,58	0	-0,16	7	7	0,863	24	0	
14.09.2019	71,59	54,42	17,17	54,2	52,96	53,7	52,94	0	0,02	7	7	0,91	24	0	
15.09.2019	71,39	54,49	16,9	55,7	54,42	55,3	54,54	0	-0,12	7	7	0,919	24	0	
16.09.2019	71,2	54,73	16,47	54,4	53,17	53,9	53,15	0	0,02	7	7	0,876	24	0	
17.09.2019	71,56	55,01	16,55	54,7	53,43	54,2	53,44	0	-0,01	7	7	0,885	24	0	
18.09.2019	71,27	54,9	16,37	56	54,7	55,6	54,8	0	-0,1	7	7	0,894	24	0	
19.09.2019	71,22	54,77	16,45	57,7	56,41	57,2	56,39	0	0,02	7	7	0,926	24	0	
Итого:				1763	1722,8	1747,7	1722,76	0,01	0,04			27,79	768	0	
Средние:	71,42	55,25	16,17							7	7				

Дата	V1 м3	M1 т	V2 м3	M2 т	V3 м3	Mг т	Qo Гкал	ВНР ч	ВОС ч
18/08/1924:00	30625,1	29758,75	30306,9	29984,3	0,71	-225,55	974,70	12395	118
19/09/1924:00	32388,1	31481,55	32054,6	31707,06	0,72	-225,51	1002,49	13163	118
Итого:	1763	1722,8	1747,7	1722,76	0,01	0,04	27,79	768	0

Представитель абонента:


Директор ООО "УК "Домоуправ"

Представитель теплоснабж. организации

Подпись _____
А.Н. Клименко/
Ф.И.О.

Подпись _____
/Ю.О. Мартовская/
Ф.И.О.

МП



20.09.19

ОТЧЕТ
о суточных параметрах теплоснабжения
19/08/19г.-19/09/19г.

Абонент:ООО "УК "ДОМОУПРАВ"
 Адрес:Братьев Кашириных, 131 В (ИТП-4)
 Тепловычислитель ВКТ-7 сет.№ 001
 Договорные расходы:
 М сет.воды=_____т.сут Мгвс=_____ т.сут
 Тхв= 5.00°С


Договор №:8848
 Тип расходомера:ПРЭМ
 Пределы измерений:
 G под max = 2.00 м3/ч G под min = 1.00 м3/ч
 G обр max = 2.00 м3/ч G обр min = 1.00 м3/ч
 G3 max = 2.00 м3/ч G3 min = 1.00 м3/ч

Заводской номер 00237481 ВВОД 1 СХЕМА ПОДКЛЮЧЕНИЯ 3 БД 1 ФТ=0 ТЗ=1 КС=0x543В ПО 2.7

Дата	t1 °С	t2 °С	dt °С	V1 м3	M1 т	V2 м3	M2 т	V3 м3	Mг т	P1 кг/см2	P2 кг/см2	Qo Гкал	ВНР ч	ВОС ч	НС
19.08.2019	71,37	58,87	12,5	61,7	60,32	61,1	60,13	0	0,19	7	7	0,751	24	0	
20.08.2019	71,28	59,2	12,08	64,1	62,65	63,4	62,37	0	0,28	7	7	0,757	24	0	
21.08.2019	71,16	57,02	14,14	53,8	52,59	53,2	52,43	0	0,16	7	7	0,743	24	0	
22.08.2019	71,37	54,61	16,76	44,9	43,88	44,4	43,78	0	0,1	7	7	0,733	24	0	
23.08.2019	71,36	54,72	16,64	44,2	43,17	43,7	43,12	0	0,05	7	7	0,717	24	0	
24.08.2019	71,46	54,54	16,92	41,9	40,96	41,4	40,85	0	0,11	7	7	0,692	24	0	
25.08.2019	71,42	54,6	16,82	45,8	44,75	45,3	44,7	0	0,05	7	7	0,751	24	0	
26.08.2019	70,82	54,75	16,07	46,9	45,87	46,5	45,84	0	0,03	7	7	0,738	24	0	
27.08.2019	71,22	55,04	16,18	48,7	47,61	48,2	47,5	0	0,11	7	7	0,769	24	0	
28.08.2019	71,55	54,85	16,7	47,6	46,51	47,1	46,43	0	0,08	7	7	0,777	24	0	
29.08.2019	70,86	54,54	16,32	50,3	49,17	49,8	49,15	0	0,02	7	7	0,803	24	0	
30.08.2019	70,26	55,32	14,94	55	53,81	54,4	53,62	0	0,19	7	7	0,807	24	0	
31.08.2019	71,31	54,71	16,6	54,7	53,47	54,2	53,43	0	0,04	7	7	0,888	24	0	
01.09.2019	71,78	54,21	17,57	53,9	52,64	53,3	52,56	0	0,08	7	7	0,925	24	0	
02.09.2019	70,45	54,99	15,46	58,6	57,31	58,1	57,29	0	0,02	7	7	0,886	24	0	
03.09.2019	71,41	54,55	16,86	54	52,75	53,5	52,73	0	0,02	7	7	0,886	24	0	
04.09.2019	71,28	54,33	16,95	55,8	54,57	55,2	54,44	0	0,13	7	7	0,925	24	0	
05.09.2019	71,37	53,68	17,69	50,1	48,99	49,6	48,94	0	0,05	7	7	0,864	24	0	
06.09.2019	71,02	53,6	17,42	50,9	49,74	50,3	49,6	0	0,14	7	7	0,864	24	0	
07.09.2019	71,21	53,64	17,57	50,7	49,55	50,3	49,6	0	-0,05	7	7	0,869	24	0	
08.09.2019	71,64	53,86	17,78	54,6	53,34	54	53,28	0	0,06	7	7	0,946	24	0	
09.09.2019	70,96	53,7	17,26	52,8	51,62	52,4	51,67	0	-0,05	7	7	0,891	24	0	
10.09.2019	70,9	53,65	17,25	50,8	49,67	50,4	49,73	0	-0,06	7	7	0,855	24	0	
11.09.2019	71,09	53,56	17,53	51,3	50,11	50,8	50,15	0	-0,04	7	7	0,878	24	0	
12.09.2019	71,3	53,57	17,73	51,8	50,62	51,4	50,75	0	-0,13	7	7	0,897	24	0	
13.09.2019	71,23	53,64	17,59	47,5	46,4	47,1	46,48	0	-0,08	7	7	0,812	24	0	
14.09.2019	71,23	53,64	17,59	46,2	45,15	45,8	45,2	0	-0,05	7	7	0,793	24	0	
15.09.2019	71,13	53,38	17,75	50,1	48,94	49,7	49,06	0	-0,12	7	7	0,871	24	0	
16.09.2019	70,91	53,25	17,66	47,6	46,51	47,1	46,52	0	-0,01	7	7	0,822	24	0	
17.09.2019	71,24	53,31	17,93	47,6	46,51	47,3	46,73	0	-0,22	7	7	0,837	24	0	
18.09.2019	71,01	53,35	17,66	50,1	48,98	49,7	49,03	0	-0,05	7	7	0,863	24	0	
19.09.2019	70,93	53,43	17,5	50,3	49,19	49,9	49,25	0	-0,06	7	7	0,859	24	0	
Итого:				1634,3	1597,35	1618,6	1596,36	0	0,99			26,469	768	0	
Средние:	71,17	54,5	16,66							7	7				

Дата	V1	M1	V2	M2	V3	Mг	Qo	ВНР	ВОС
	м3	т	м3	т	м3	т	Гкал	ч	ч
18/08/1924:00	32826,3	31911,88	32150,2	31799,59	0,01	112,29	1006,48	12394	119
19/09/1924:00	34460,6	33509,23	33768,8	33395,95	0,01	113,28	1032,95	13162	119
Итого:	1634,3	1597,35	1618,6	1596,36	0	0,99	26,47	768	0

Представитель абонента
 Директор ООО "УК "Домоуправ"
 /_____
 А.Н. Клименко/
 Подпись Ф.И.О.
 МП



Представитель теплоснабж. организации
 /Ю.О. Мартовская/
 /_____
 Ю.О. Мартовская/
 Подпись Ф.И.О.
 20.09.19

ОТЧЕТ
о суточных параметрах теплоснабжения
19/08/19г.-19/09/19г.


Абонент:ООО "УК "ДОМОУПРАВ" Договор N:8848
 Адрес:ул. Братьев Кашириных, 131Б ИТП-5 (1 Тип расходомера: _____
 Теплоучислитель ВКТ-7 сет.N 001 Пределы измерений:
 Договорные расходы: G под max = 2.00 м3/ч G под min = 1.00 м3/ч
 М сет.воды=_____ т.сут Мгвс=_____ т.сут G обр max = 2.00 м3/ч G обр min = 1.00 м3/ч
 Тхв= 0.00°C G3 max = 2.00 м3/ч G3 min = 1.00 м3/ч

Заводской номер 00254203 ВВОД 1 СХЕМА ПОДКЛЮЧЕНИЯ 3 БД 1 ФТ=0 ТЗ=1 КС=0x6487 ПО 2.7

Дата	t1	t2	dt	V1	M1	V2	M2	V3	Mг	P1	P2	Qo	BHP	BOC	HC
	°C	°C	°C	м3	т	м3	т	м3	т	кг/см2	кг/см2	Гкал	ч	ч	
19.08.2019	72,05	54,4	17,65	132,5	129,43	131,9	130,08	0	-0,65	7	7	2,282	24	0	
20.08.2019	71,93	54,36	17,57	133,5	130,43	133	131,19	0,01	-0,76	7	7	2,291	24	0	
21.08.2019	71,96	54,22	17,74	135,5	132,38	135,2	133,37	0	-0,99	7	7	2,346	24	0	
22.08.2019	72,37	54,52	17,85	131,4	128,33	130,9	129,12	0,01	-0,79	7	7	2,288	24	0	
23.08.2019	72,49	54,29	18,2	132,2	129,1	131,9	130,11	0,01	-1,01	7	7	2,348	24	0	
24.08.2019	72,59	54,19	18,4	127,4	124,41	127	125,26	0	-0,85	7	7	2,287	24	0	
25.08.2019	72,46	54,06	18,4	132,2	129,08	131,9	130,11	0,01	-1,03	7	7	2,373	24	0	
26.08.2019	71,81	54,66	17,15	145,5	142,15	145	142,99	0,01	-0,84	7	7	2,44	24	0	
27.08.2019	72,2	54,58	17,62	144	140,64	143,6	141,62	0	-0,98	7	7	2,478	24	0	
28.08.2019	72,65	54,5	18,15	146,2	142,76	145,7	143,69	0,01	-0,93	7	7	2,588	24	0	
29.08.2019	71,83	54,82	17,01	156,8	153,17	156,2	154,04	0,04	-0,87	7	7	2,602	24	0	
30.08.2019	71,1	55,24	15,86	172,7	168,8	171,9	169,45	0,1	-0,65	7	7	2,675	24	0	
31.08.2019	72,26	54,84	17,42	166,3	162,43	165,2	162,89	0,01	-0,46	7	7	2,828	24	0	
01.09.2019	72,73	54,45	18,28	163,8	159,93	162,7	160,49	0	-0,56	7	7	2,922	24	0	
02.09.2019	71,32	55,24	16,08	185,8	181,57	184,3	181,7	0,01	-0,13	7	7	2,919	24	0	
03.09.2019	72,35	54,95	17,4	167	163,11	165,5	163,19	0,01	-0,08	7	7	2,838	24	0	
04.09.2019	72,2	54,88	17,32	175,1	171,04	173,3	170,87	0	0,17	7	7	2,96	24	0	
05.09.2019	72,44	54,6	17,84	171,1	167,1	169,4	167,03	0,01	0,07	7	7	2,982	24	0	
06.09.2019	72,12	54,72	17,4	181,3	177,12	179,3	176,84	0,01	0,28	7	7	3,083	24	0	
07.09.2019	72,25	54,97	17,28	169,8	165,87	168	165,66	0	0,21	7	7	2,862	24	0	
08.09.2019	72,59	54,81	17,78	172,7	168,65	170,8	168,43	0,01	0,22	7	7	2,998	24	0	
09.09.2019	71,96	55,16	16,8	177,5	173,4	175,5	173,03	0,01	0,37	7	7	2,912	24	0	
10.09.2019	71,95	55,25	16,7	177,2	173,13	175,1	172,67	0,01	0,46	7	7	2,891	24	0	
11.09.2019	72,13	55,27	16,86	176,7	172,59	174,6	172,14	0,01	0,45	7	7	2,908	24	0	
12.09.2019	72,34	55,02	17,32	166,7	162,82	164,8	162,48	0	0,34	7	7	2,818	24	0	
13.09.2019	72,4	54,98	17,42	163,2	159,4	161,2	158,96	0,01	0,44	7	7	2,776	24	0	
14.09.2019	72,4	55,16	17,24	165	161,16	163,1	160,79	0	0,37	7	7	2,778	24	0	
15.09.2019	72,17	55,3	16,87	172,9	168,87	170,9	168,5	0,01	0,37	7	7	2,847	24	0	
16.09.2019	72,02	55,58	16,44	175,1	171,05	172,9	170,43	0,01	0,62	7	7	2,813	24	0	
17.09.2019	72,35	54,95	17,4	162,2	158,4	160,3	158,07	0	0,33	7	7	2,753	24	0	
18.09.2019	72,05	55	17,05	169,4	165,49	167,2	164,84	0,01	0,65	7	7	2,821	24	0	
19.09.2019	71,97	55,13	16,84	170,8	166,86	168,6	166,22	0,07	0,64	7	7	2,811	24	0	
Итого:				5119,5	5000,67	5076,9	5006,26	0,4	-5,59			86,52	768	0	
Средние:	72,17	54,81	17,35							7	7				

Дата	V1	M1	V2	M2	V3	Mг	Qo	BHP	BOC
	м3	т	м3	т	м3	т	Гкал	ч	ч
18/08/1924:00	113700,8	110194,18	81855,9	80933,19	18,95	29260,99	3916,09	8337	26
19/09/1924:00	118820,3	115194,85	86932,8	85939,45	19,35	29255,4	4002,61	9105	26
Итого:	5119,5	5000,67	5076,9	5006,26	0,4	-5,59	86,52	768	0

Представитель абонента
 Директор ООО "УК "Домоуправ"

 Подпись А.Н. Клименко/
 Ф.И.О.
 МП


Представитель теплоснабж.организации

 Подпись Ю.О. Мартовская/
 Ф.И.О.
 20.09.19

ОТЧЕТ
о суточных параметрах теплоснабжения
19/08/19г.-19/09/19г.

Абонент:ООО "УК "ДОМОУПРАВ"

Договор N:8848

Адрес:ул. Братьев Кашириных, 131Б ИТП-6

Тип расходомера:_____

Тепловычислитель ВКТ-7 сет.N 001

Пределы измерений:

Договорные расходы:

G под max = 2.00 м3/ч G под min = 1.00 м3/ч

M сет.воды=_____ т.сут Mгвс=_____ т.сут

G обр max = 2.00 м3/ч G обр min = 1.00 м3/ч

Tхв= 0.00 °C

G3 max = 2.00 м3/ч G3 min = 1.00 м3/ч

Заводской номер 00218019

ВВОД 1

СХЕМА ПОДКЛЮЧЕНИЯ 3

БД 1

ФТ=0

ТЗ=1

КС=0x1CEB

ПО 2.7

Дата	t1	t2	dt	V1	M1	V2	M2	V3	Mг	P1	P2	Qo	ВНР	ВОС	НС
	°C	°C	°C	м3	т	м3	т	м3	т	кг/см2	кг/см2	Гкал	ч	ч	
19.08.2019	72,2	56,03	16,17	66,31	64,77	64,63	63,71	0	1,06	7	7	1,044	24	0	
20.08.2019	72,05	56,26	15,79	65,84	64,32	64,19	63,24	0	1,08	7	7	1,017	24	0	
21.08.2019	72,14	56,35	15,79	65,61	64,09	63,96	63,04	0	1,05	7	7	1,012	24	0	
22.08.2019	72,53	56,58	15,95	64,07	62,56	62,43	61,5	0	1,06	7	7	0,998	24	0	
23.08.2019	72,57	56,31	16,26	63,75	62,28	62,12	61,21	0	1,07	7	7	1,013	24	0	
24.08.2019	72,76	56,51	16,25	63,05	61,56	61,43	60,54	0	1,02	7	7	0,999	24	0	
25.08.2019	72,63	56,51	16,12	65,46	63,95	63,78	62,85	0	1,1	7	7	1,03	24	0	
26.08.2019	72,04	56,34	15,7	69,45	67,86	67,73	66,77	0	1,09	7	7	1,064	24	0	
27.08.2019	72,4	56,43	15,97	69,62	67,99	67,9	66,89	0	1,1	7	7	1,084	24	0	
28.08.2019	72,78	56,52	16,26	72,09	70,39	70,31	69,29	0	1,1	7	7	1,147	24	0	
29.08.2019	72,01	56,4	15,61	77,99	76,2	76,12	74,98	0	1,22	7	7	1,19	24	0	
30.08.2019	71,3	56,27	15,03	78,17	76,38	75,11	73,99	0	2,39	7	7	1,15	24	0	
31.08.2019	72,54	56,49	16,05	80,97	79,1	79,05	77,89	0	1,21	7	7	1,269	24	0	
01.09.2019	72,94	56,16	16,78	81,32	79,36	79,37	78,22	0	1,14	7	7	1,33	24	0	
02.09.2019	71,51	56,38	15,13	89,56	87,53	87,55	86,28	0	1,25	7	7	1,323	24	0	
03.09.2019	72,53	55,97	16,56	82,51	80,59	80,55	79,35	0	1,24	7	7	1,336	24	0	
04.09.2019	72,39	55,97	16,42	86,62	84,6	84,58	83,36	0	1,24	7	7	1,387	24	0	
05.09.2019	72,63	55,91	16,72	82,86	80,92	80,87	79,7	0	1,22	7	7	1,35	24	0	
06.09.2019	72,26	55,84	16,42	82,62	80,69	80,61	79,44	0	1,25	7	7	1,326	24	0	
07.09.2019	72,49	56,03	16,46	82,92	80,98	80,91	79,73	0	1,25	7	7	1,333	24	0	
08.09.2019	72,82	56,22	16,6	86,22	84,2	84,16	82,94	0	1,26	7	7	1,398	24	0	
09.09.2019	72,12	56,2	15,92	83,85	81,9	81,87	80,69	0	1,21	7	7	1,305	24	0	
10.09.2019	72,12	55,85	16,27	84,37	82,43	82,35	81,18	0	1,25	7	7	1,34	24	0	
11.09.2019	72,3	55,36	16,94	81,7	79,8	79,67	78,54	0	1,26	7	7	1,349	24	0	
12.09.2019	72,48	54,74	17,74	79,14	77,3	77,11	76,06	0	1,24	7	7	1,371	24	0	
13.09.2019	72,56	54,11	18,45	74,98	73,22	73	72,02	0	1,2	7	7	1,351	24	0	
14.09.2019	72,5	54,34	18,16	71,48	69,83	69,57	68,65	0	1,18	7	7	1,268	24	0	
15.09.2019	72,3	54,29	18,01	74	72,3	72,04	71,05	0	1,25	7	7	1,3	24	0	
16.09.2019	72,17	54,76	17,41	79,49	77,67	77,47	76,39	0	1,28	7	7	1,352	24	0	
17.09.2019	72,46	54,72	17,74	74,79	73,05	72,85	71,83	0	1,22	7	7	1,296	24	0	
18.09.2019	72,19	54,61	17,58	74,82	73,08	72,91	71,9	0	1,18	7	7	1,285	24	0	
19.09.2019	72,13	54,58	17,55	79,07	77,22	77,06	75,96	0	1,26	7	7	1,354	24	0	
Итого:				2434,7	2378,12	2373,2	2339,19	0	38,93			39,37	768	0	
Средние:	72,33	55,78	16,55							7	7				

Дата	V1	M1	V2	M2	V3	Mг	Qo	ВНР	ВОС
	м3	т	м3	т	м3	т	Гкал	ч	ч
18/08/1924:00	63866,49	61928,42	62138,87	61538,26	2,83	390,16	2374,63	16218	139
19/09/1924:00	66301,19	64306,54	64512,13	63877,45	2,83	429,09	2414,00	16986	139
Итого:	2434,7	2378,12	2373,26	2339,19	0	38,93	39,37	768	0


Представитель абонента
Директор ООО "УК "Домоуправ"

Представитель теплоснабж.организации

Подпись _____ А.Н. Клименко/
Ф.И.О.

Ю.О. Мартовская
Подпись _____ /Ю.О. Мартовская/
Ф.И.О.

МП



20.09.19

ОТЧЕТ
о суточных параметрах теплоснабжения
19/08/19г.-19/09/19г.

Абонент:ООО "УК "ДОМОУПРАВ" Договор N:8848
 Адрес:Чичерина, 43 (ИТП-1) Тип расходомера: _____
 Тепловычислитель ВКТ-7 сет.N 002 Пределы измерений:
 Договорные расходы: G под max = 45.00 м3/ч G под min = 0.00 м3/ч
 М сет.воды=_____ т.сут Мгвс=_____ т.сут G обр max = 45.00 м3/ч G обр min = 0.00 м3/ч
 Тхв= 7.00°C G3 max = 3.00 м3/ч G3 min = 0.00 м3/ч

Заводской номер 00250253 ВВОД 1 СХЕМА ПОДКЛЮЧЕНИЯ 3 БД 1 ФТ=0 ТЗ=1 КС=0xD186 ПО 2.7

Дата	t1	t2	dt	V1	M1	V2	M2	V3	Mг	P1	P2	Qo	ВНР	ВОС	НС
	°C	°C	°C	м3	т	м3	т	м3	т	кг/см2	кг/см2	Гкал	ч	ч	
19.08.2019	71,94	58,96	12,98	61,54	60,09	58,25	57,31	0	2,78	7	7	0,78	24	0	
20.08.2019	71,88	58,72	13,16	59,79	58,42	56,52	55,59	0	2,83	7	7	0,768	24	0	
21.08.2019	71,43	55,03	16,4	47,61	46,52	44,76	44,09	0	2,43	7	7	0,736	24	0	
22.08.2019	71,49	53,4	18,09	39,66	38,75	37,11	36,63	0	2,12	7	7	0,704	24	0	
23.08.2019	71,64	52,66	18,98	39,64	38,76	37,16	36,67	0	2,09	7	7	0,737	24	0	
24.08.2019	71,72	53,27	18,45	38,84	37,97	36,32	35,83	0	2,14	7	7	0,704	24	0	
25.08.2019	71,65	52,85	18,8	40,41	39,5	37,84	37,35	0	2,15	7	7	0,749	24	0	
26.08.2019	71,26	54,15	17,11	45,54	44,49	42,76	42,19	0	2,3	7	7	0,769	24	0	
27.08.2019	71,53	53,51	18,02	44,8	43,75	42,1	41,58	0	2,17	7	7	0,793	24	0	
28.08.2019	71,9	53,69	18,21	44,06	43,05	41,38	40,86	0	2,19	7	7	0,79	24	0	
29.08.2019	71,26	54,19	17,07	47,25	46,15	44,58	44,01	0	2,14	7	7	0,795	24	0	
30.08.2019	70,74	54,48	16,26	53,84	52,65	50,72	50	0	2,65	7	7	0,864	24	0	
31.08.2019	71,7	53,57	18,13	51,96	50,76	48,95	48,29	0	2,47	7	7	0,925	24	0	
01.09.2019	72,25	53,53	18,72	52,52	51,31	49,36	48,72	0	2,59	7	7	0,977	24	0	
02.09.2019	71,02	53,74	17,28	56,46	55,2	53,2	52,51	0	2,69	7	7	0,945	24	0	
03.09.2019	71,75	53,13	18,62	48,91	47,81	45,89	45,31	0	2,5	7	7	0,903	24	0	
04.09.2019	71,69	53,33	18,36	52,62	51,43	49,54	48,86	0	2,57	7	7	0,953	24	0	
05.09.2019	71,83	53,72	18,11	50,32	49,16	47,34	46,68	0	2,48	7	7	0,901	24	0	
06.09.2019	71,6	53,2	18,4	52,34	51,13	49,18	48,55	0	2,58	7	7	0,95	24	0	
07.09.2019	71,74	53,23	18,51	52,1	50,93	49,02	48,38	0	2,55	7	7	0,952	24	0	
08.09.2019	72,04	52,96	19,08	51,75	50,56	48,61	47,96	0	2,6	7	7	0,977	24	0	
09.09.2019	71,46	53,57	17,89	52,12	50,92	49,12	48,44	0	2,48	7	7	0,921	24	0	
10.09.2019	71,38	53,27	18,11	49,2	48,1	46,35	45,75	0	2,35	7	7	0,881	24	0	
11.09.2019	71,57	53,4	18,17	49,9	48,76	47,05	46,42	0	2,34	7	7	0,896	24	0	
12.09.2019	71,68	53,27	18,41	48,05	46,94	45,29	44,72	0	2,22	7	7	0,876	24	0	
13.09.2019	71,69	52,88	18,81	45,11	44,08	42,4	41,87	0	2,21	7	7	0,84	24	0	
14.09.2019	71,71	52,94	18,77	46,73	45,65	43,91	43,35	0	2,3	7	7	0,862	24	0	
15.09.2019	71,48	52,7	18,78	46,92	45,82	44,07	43,5	0	2,32	7	7	0,877	24	0	
16.09.2019	71,3	53,17	18,13	45,69	44,65	42,91	42,37	0	2,28	7	7	0,817	24	0	
17.09.2019	71,62	52,93	18,69	46,64	45,55	43,86	43,33	0	2,22	7	7	0,865	24	0	
18.09.2019	71,49	53,3	18,19	48,7	47,58	45,86	45,26	0	2,32	7	7	0,875	24	0	
19.09.2019	71,36	53,36	18	50,07	48,96	47,18	46,57	0	2,39	7	7	0,887	24	0	
Итого:				1561	1525,4	1468,5	1448,95	0	76,45			27,27	768	0	
Средние:	71,58	53,75	17,83							7	7				

Дата	V1	M1	V2	M2	V3	Mг	Qo	ВНР	ВОС
	м3	т	м3	т	м3	т	Гкал	ч	ч
18/08/1924:00	5033,23	4918,85	4811,84	4738,93	1,8	179,92	70,13	1977	2
19/09/1924:00	6594,32	6444,25	6280,43	6187,88	1,8	256,37	97,40	2745	2
Итого:	1561,09	1525,4	1468,59	1448,95	0	76,45	27,27	768	0

Представитель абонента
 Директор ООО "УК "Домоуправ"

 Подпись / А.Н. Клименко/
 Ф.И.О.
 «Управление коммунальной службой»
 «Домоуправ-Челябинск»
 Для документов
 ИНН 7452136718
 ОГРНИП 10774030120008
 ООО с ограниченной ответственностью

Представитель теплоснабж.организации

 Подпись /Ю.О. Мартовская/
 Ф.И.О.
 20.09.19

ОТЧЕТ
о суточных параметрах теплоснабжения
19/08/19г.-19/09/19г.

Абонент: ООО "УК "ДОМОУПРАВ"

Договор N: 8848

Адрес: Чичерина, 43 (ИТП-2)

Тип расходомера: _____

Тепловычислитель ВКТ-7 сет. N 003

Пределы измерений:

Договорные расходы:

G под max = 45.00 м3/ч G под min = 0.00 м3/ч

M сет. воды = _____ т.сут M грвс = _____ т.сут

G обр max = 45.00 м3/ч G обр min = 0.00 м3/ч

T хв = 7.00 °C

G3 max = 3.00 м3/ч G3 min = 0.00 м3/ч

Заводской номер 00248580

ВВОД 1

СХЕМА ПОДКЛЮЧЕНИЯ 3

БД 1

ФТ=0

ТЗ=1

КС=0x1282

ПО 2.7

Дата	t1	t2	dt	V1	M1	V2	M2	V3	Mг	P1	P2	Qo	ВНР	ВОС	НС
	°C	°C	°C	м3	т	м3	т	м3	т	кг/см2	кг/см2	Гкал	ч	ч	
19.08.2019	71,21	54,37	16,84	50,44	49,29	45,86	45,24	0	4,05	7	7	0,83	24	0	
20.08.2019	71,13	54,44	16,69	52,33	51,14	47,58	46,96	0	4,18	7	7	0,852	24	0	
21.08.2019	70,88	52,05	18,83	42	41,07	38,13	37,65	0	3,42	7	7	0,771	24	0	
22.08.2019	71,01	48,94	22,07	35,38	34,57	32,11	31,77	0	2,8	7	7	0,761	24	0	
23.08.2019	71,15	48,85	22,3	36,42	35,62	33,08	32,72	0	2,9	7	7	0,793	24	0	
24.08.2019	71,23	48,73	22,5	35,09	34,32	31,9	31,57	0	2,75	7	7	0,774	24	0	
25.08.2019	71,22	49,36	21,86	38	37,1	34,57	34,19	0	2,91	7	7	0,81	24	0	
26.08.2019	70,65	48,88	21,77	37,1	36,3	33,74	33,39	0	2,91	7	7	0,789	24	0	
27.08.2019	71,13	49,49	21,64	40,91	39,98	37,21	36,76	0	3,22	7	7	0,864	24	0	
28.08.2019	71,35	48,82	22,53	37,91	37,04	34,48	34,12	0	2,92	7	7	0,835	24	0	
29.08.2019	70,73	48,94	21,79	39,65	38,75	36,17	35,77	0	2,98	7	7	0,843	24	0	
30.08.2019	70,02	46,95	23,07	40,44	39,56	37,01	36,62	0	2,94	7	7	0,909	24	0	
31.08.2019	71,08	47,24	23,84	40,02	39,09	36,64	36,28	0	2,81	7	7	0,931	24	0	
01.09.2019	71,63	47,08	24,55	41,16	40,21	37,71	37,32	0	2,89	7	7	0,988	24	0	
02.09.2019	70,43	47,29	23,14	44,01	43,03	40,35	39,96	0	3,07	7	7	0,994	24	0	
03.09.2019	71,2	46,97	24,23	41,77	40,79	38,26	37,88	0	2,91	7	7	0,986	24	0	
04.09.2019	71,13	47,05	24,08	44,33	43,33	40,58	40,17	0	3,16	7	7	1,041	24	0	
05.09.2019	71,32	47,05	24,27	43,7	42,7	40	39,62	0	3,08	7	7	1,035	24	0	
06.09.2019	70,96	47,34	23,62	42,37	41,42	38,78	38,38	0	3,04	7	7	0,977	24	0	
07.09.2019	71,15	47,41	23,74	41,77	40,81	38,25	37,86	0,03	2,95	7	7	0,971	24	0	
08.09.2019	71,48	47,41	24,07	41,73	40,75	38,21	37,84	0	2,91	7	7	0,979	24	0	
09.09.2019	70,88	47,29	23,59	44,32	43,36	40,59	40,15	0	3,21	7	7	1,021	24	0	
10.09.2019	70,82	47,44	23,38	42,05	41,11	38,5	38,12	0	2,99	7	7	0,959	24	0	
11.09.2019	70,97	47,22	23,75	41,36	40,45	37,88	37,49	0	2,96	7	7	0,959	24	0	
12.09.2019	71,15	47,81	23,34	41,57	40,58	38,09	37,71	0	2,87	7	7	0,948	24	0	
13.09.2019	71,16	47,18	23,98	39,77	38,85	36,42	36,07	0	2,78	7	7	0,932	24	0	
14.09.2019	71,13	47,43	23,7	38,58	37,69	35,35	34,98	0	2,71	7	7	0,893	24	0	
15.09.2019	70,99	47,56	23,43	41,01	40,07	37,55	37,15	0	2,92	7	7	0,94	24	0	
16.09.2019	70,8	48,06	22,74	41,01	40,08	37,58	37,18	0	2,9	7	7	0,909	24	0	
17.09.2019	71,13	48,23	22,9	40,33	39,39	36,94	36,56	0	2,83	7	7	0,903	24	0	
18.09.2019	70,92	47,92	23	42,09	41,14	38,55	38,15	0	2,99	7	7	0,948	24	0	
19.09.2019	70,86	47,98	22,88	43,26	42,27	39,65	39,25	0	3,02	7	7	0,966	24	0	
Итого:				1321,8	1291,86	1207,7	1194,88	0,03	96,98			29,11	768	0	
Средние:	71,02	48,39	22,62							7	7				

Дата	V1	M1	V2	M2	V3	Mг	Qo	ВНР	ВОС
	м3	т	м3	т	м3	т	Гкал	ч	ч
18/08/1924:00	4041,65	3951,95	3696,67	3650,34	1,41	301,61	72,41	2168	109
19/09/1924:00	5363,53	5243,81	4904,39	4845,22	1,44	398,59	101,52	2936	109
Итого:	1321,88	1291,86	1207,72	1194,88	0,03	96,98	29,11	768	0

Представитель абонента
Директор ООО "УК "Домоуправ"

Представитель теплоснабж. организации

Подпись _____ Ф.И.О. А.Н. Клименко/

Подпись _____ Ф.И.О. /Ю.О. Мартовская/

МП



20.09.19

ОТЧЕТ

о суточных параметрах теплоснабжения

19/08/19г.-19/09/19г.

Абонент:ООО "УК "ДОМОУПРАВ"
 Адрес:Чичерина, 43 (ИТП-3)
 Тепловычислитель ВКТ-7 сет.№ 001
 Договорные расходы:
 М сет.воды=_____т.сут Мгвс=_____ т.сут
 Тхв= 7.00°C


Договор №:8848
 Тип расходомера: _____
 Пределы измерений:
 G под max = 45.00 м3/ч G под min = 0.00 м3/ч
 G обр max = 45.00 м3/ч G обр min = 0.00 м3/ч
 G3 max = 3.00 м3/ч G3 min = 0.00 м3/ч

Заводской номер 00231261 ВВОД 1 СХЕМА ПОДКЛЮЧЕНИЯ 3 БД 1 ФТ=0 ТЗ=1 КС=0x41ЕЕ ПО 2.7

Дата	t1 °C	t2 °C	dt °C	V1 м3	M1 т	V2 м3	M2 т	V3 м3	Mг т	P1 кг/см2	P2 кг/см2	Qo Гкал	ВНР ч	ВОС ч	НС
19.08.2019	71,08	54,17	16,91	38,27	37,42	36,48	35,99	0	1,43	7	7	0,633	24	0	
20.08.2019	71,02	53,74	17,28	37,67	36,82	35,87	35,38	0	1,44	7	7	0,638	24	0	
21.08.2019	70,98	54,42	16,56	40,67	39,74	38,74	38,25	0	1,49	7	7	0,663	24	0	
22.08.2019	71,32	54,32	17	40,49	39,56	38,53	37,99	0	1,57	7	7	0,669	24	0	
23.08.2019	71,47	54,03	17,44	41,08	40,12	39,08	38,59	0	1,53	7	7	0,704	24	0	
24.08.2019	71,54	53,66	17,88	38,14	37,3	36,29	35,8	0	1,5	7	7	0,669	24	0	
25.08.2019	71,45	53,99	17,46	39,86	38,95	37,92	37,41	0	1,54	7	7	0,686	24	0	
26.08.2019	70,96	54,45	16,51	44,16	43,15	42,03	41,46	0	1,69	7	7	0,718	24	0	
27.08.2019	71,27	54,52	16,75	42,42	41,47	40,34	39,8	0	1,67	7	7	0,693	24	0	
28.08.2019	71,64	54,13	17,51	42,17	41,21	40,1	39,57	0,03	1,64	7	7	0,728	24	0	
29.08.2019	70,73	54,63	16,1	44,12	43,13	41,91	41,33	0	1,8	7	7	0,701	24	0	
30.08.2019	70,16	54,74	15,42	48,44	47,4	46,1	45,44	0	1,96	7	7	0,733	24	0	
31.08.2019	71,19	54,01	17,18	45,49	44,46	43,42	42,84	0	1,62	7	7	0,762	24	0	
01.09.2019	71,8	53,07	18,73	46,08	45,03	43,99	43,46	0	1,57	7	7	0,856	24	0	
02.09.2019	70,52	55,2	15,32	50,35	49,25	48,19	47,5	0	1,75	7	7	0,747	24	0	
03.09.2019	71,37	53,66	17,71	45,81	44,76	43,7	43,15	0	1,61	7	7	0,806	24	0	
04.09.2019	71,21	53,44	17,77	45,19	44,17	43,06	42,49	0	1,68	7	7	0,795	24	0	
05.09.2019	71,41	54,01	17,4	45,46	44,43	43,31	42,74	0	1,69	7	7	0,777	24	0	
06.09.2019	71,13	54,21	16,92	45,16	44,15	43,02	42,48	0	1,67	7	7	0,755	24	0	
07.09.2019	71,27	54,18	17,09	47,98	46,88	45,65	45,05	0	1,83	7	7	0,813	24	0	
08.09.2019	71,64	54,69	16,95	51,97	50,78	49,41	48,69	0	2,09	7	7	0,875	24	0	
09.09.2019	71,01	55,11	15,9	48	46,94	45,77	45,11	0	1,83	7	7	0,749	24	0	
10.09.2019	71,03	54,99	16,04	49,12	48,02	46,79	46,12	0	1,9	7	7	0,776	24	0	
11.09.2019	71,17	53,7	17,47	47,49	46,42	45,16	44,57	0	1,85	7	7	0,817	24	0	
12.09.2019	71,37	54,19	17,18	48,52	47,4	46,15	45,52	0	1,88	7	7	0,828	24	0	
13.09.2019	71,45	54,72	16,73	46,32	45,25	44,14	43,54	0	1,71	7	7	0,763	24	0	
14.09.2019	71,43	54,85	16,58	47,72	46,67	45,43	44,79	0	1,88	7	7	0,78	24	0	
15.09.2019	71,2	54,89	16,31	49,87	48,77	47,44	46,75	0	2,02	7	7	0,805	24	0	
16.09.2019	71,07	55,2	15,87	48,7	47,61	46,36	45,69	0	1,92	7	7	0,765	24	0	
17.09.2019	71,36	54,92	16,44	45,93	44,89	43,71	43,09	0	1,8	7	7	0,743	24	0	
18.09.2019	71,16	54,36	16,8	48,04	46,96	45,69	45,06	0	1,9	7	7	0,799	24	0	
19.09.2019	71,07	54,52	16,55	50,9	49,77	48,45	47,75	0	2,02	7	7	0,834	24	0	
Итого:				1451,5	1418,88	1382,2	1363,4	0,03	55,48			24,08	768	0	
Средние:	71,2	54,33	16,86							7	7				

Дата	V1	M1	V2	M2	V3	Mг	Qo	ВНР	ВОС
	м3	т	м3	т	м3	т	Гкал	ч	ч
18/08/1924:00	7244,19	7071,12	6877,04	6799,71	1,8	271,41	169,53	3636	3
19/09/1924:00	8695,78	8490	8259,27	8163,11	1,83	326,89	193,61	4404	3
Итого:	1451,59	1418,88	1382,23	1363,4	0,03	55,48	24,08	768	0

Представитель абонента
 Директор ООО "УК "Домоуправ"

 Подпись А.Н. Клименко/
 Ф.И.О.
 МП


Представитель теплоснабж. организации

 Подпись Ю.О. Мартовская/
 Ф.И.О.
 20.09.19

ОТЧЕТ
о суточных параметрах теплоснабжения
19/08/19г.-19/09/19г.

Абонент:ООО "УК "ДОМОУПРАВ"

Договор N:8848

Адрес:Чичерина, 43 (ИТП-4)

Тип расходомера: _____

Тепловычислитель ВКТ-7 сет.N 004

Пределы измерений:

Договорные расходы:

G под max = 10045.01 м3/ч G под min = 0.00 м3/ч

M сет. воды=_____ т.сут Mгвс=_____ т.сут

G обр max = 45.00 м3/ч G обр min = 0.00 м3/ч

Tхв= 7.00°C

G3 max = 3.00 м3/ч G3 min = 0.00 м3/ч

Заводской номер 00220191

ВВОД 1

СХЕМА ПОДКЛЮЧЕНИЯ 3

БД 1

ФТ=0

ТЗ=1

КС=0хЕ4D1

ПО 2.7


Дата	t1	t2	dt	V1	M1	V2	M2	V3	Mг	P1	P2	Qo	ВНР	ВОС	НС
	°C	°C	°C	м3	т	м3	т	м3	т	кг/см2	кг/см2	Гкал	ч	ч	
19.08.2019	71,21	54,2	17,01	41,01	40,07	40,86	40,35	0	-0,28	7	7	0,687	23	1	*
20.08.2019	71,16	53,67	17,49	41,93	40,98	41,76	41,23	0	-0,25	7	7	0,721	24	0	
21.08.2019	71,1	53,88	17,22	43,32	42,32	43,19	42,65	0	-0,33	7	7	0,735	24	0	
22.08.2019	71,42	53,66	17,76	43,5	42,47	43,34	42,79	0	-0,32	7	7	0,758	24	0	
23.08.2019	71,6	53,64	17,96	43,78	42,76	43,62	43,06	0	-0,3	7	7	0,774	24	0	
24.08.2019	71,64	53,79	17,85	41,11	40,2	40,96	40,43	0	-0,23	7	7	0,722	24	0	
25.08.2019	71,59	53,81	17,78	43,63	42,63	43,46	42,89	0	-0,26	7	7	0,764	24	0	
26.08.2019	71,04	54,02	17,02	44,33	43,32	44,17	43,6	0	-0,28	7	7	0,746	24	0	
27.08.2019	71,37	54,07	17,3	45,76	44,74	45,6	44,97	0	-0,23	7	7	0,774	24	0	
28.08.2019	71,74	53,35	18,39	44,95	43,94	44,77	44,22	0	-0,28	7	7	0,814	24	0	
29.08.2019	70,98	54,23	16,75	47,38	46,33	47,04	46,39	0	-0,06	7	7	0,78	24	0	
30.08.2019	70,42	53,94	16,48	50,73	49,6	50,42	49,72	0	-0,12	7	7	0,826	24	0	
31.08.2019	71,37	53,52	17,85	46,86	45,82	46,6	45,97	0	-0,15	7	7	0,819	24	0	
01.09.2019	71,99	53,05	18,94	49,71	48,54	49,46	48,85	0	-0,31	7	7	0,926	24	0	
02.09.2019	70,78	53,26	17,52	55,41	54,16	55,18	54,45	0	-0,29	7	7	0,945	24	0	
03.09.2019	71,56	53,22	18,34	48,79	47,68	48,49	47,87	0	-0,19	7	7	0,883	24	0	
04.09.2019	71,44	53,28	18,16	51,68	50,52	51,4	50,69	0	-0,17	7	7	0,927	24	0	
05.09.2019	71,58	53,34	18,24	48,6	47,49	48,34	47,71	0,04	-0,22	7	7	0,877	24	0	
06.09.2019	71,35	53,18	18,17	50,63	49,52	50,42	49,76	0	-0,24	7	7	0,908	24	0	
07.09.2019	71,52	53,2	18,32	52,36	51,17	52,15	51,46	0	-0,29	7	7	0,948	24	0	
08.09.2019	71,83	53,01	18,82	53,85	52,59	53,63	52,91	0	-0,32	7	7	0,999	24	0	
09.09.2019	71,21	53,59	17,62	52,66	51,48	52,48	51,8	0	-0,32	7	7	0,914	24	0	
10.09.2019	71,25	53,32	17,93	53,14	51,93	52,96	52,26	0	-0,33	7	7	0,939	24	0	
11.09.2019	71,36	53,06	18,3	50,19	49,06	50	49,37	0	-0,31	7	7	0,899	24	0	
12.09.2019	71,53	53,24	18,29	49,05	47,95	48,87	48,23	0	-0,28	7	7	0,884	24	0	
13.09.2019	71,57	53,35	18,22	47,64	46,55	47,49	46,9	0	-0,35	7	7	0,856	24	0	
14.09.2019	71,53	53,3	18,23	46,62	45,55	46,48	45,87	0	-0,32	7	7	0,835	24	0	
15.09.2019	71,33	53,3	18,03	49,02	47,88	48,89	48,25	0	-0,37	7	7	0,87	24	0	
16.09.2019	71,17	53,4	17,77	47,55	46,49	47,43	46,81	0	-0,32	7	7	0,832	24	0	
17.09.2019	71,47	52,89	18,58	47,42	46,32	47,26	46,68	0	-0,36	7	7	0,867	24	0	
18.09.2019	71,32	53,64	17,68	50,99	49,82	50,86	50,22	0	-0,4	7	7	0,886	24	0	
19.09.2019	71,18	53,58	17,6	50,36	49,22	50,24	49,58	0	-0,36	7	7	0,874	24	0	
Итого:				1533,9	1499,1	1527,8	1507,94	0,04	-8,84			26,99	767	1	
Средние:	71,36	53,49	17,86							7	7				

Дата	V1	M1	V2	M2	V3	Mг	Qo	ВНР	ВОС
	м3	т	м3	т	м3	т	Гкал	ч	ч
18/08/1924:00	27298,76	26507,3	26171,6	25874,77	6,39	632,53	846,93	10733	178
19/09/1924:00	28832,72	28006,4	27699,42	27382,71	6,43	623,69	873,92	11500	179
Итого:	1533,96	1499,1	1527,82	1507,94	0,04	-8,84	26,99	767	1

Представитель абонента
Директор ООО "УК "Домоуправ"
/_____/ А.Н. Клименко/
Подпись Ф.И.О.

Представитель теплоснабж. организации
/Ю.О. Мартовская/
Подпись Ф.И.О.

МП



Ю.О. Мартовская
20.09.19

ОТЧЕТ
о суточных параметрах теплоснабжения
19/08/19г.-19/09/19г.

Абонент:ООО "УК "ДОМОУПРАВ"

Договор N:8848

Адрес:Университетская Набережная, 60 (ИТП-1Тип расходомера:_____

Тепловычислитель ВКТ-7 сет.N 001

Пределы измерений:

Договорные расходы:

G под max = 2.00 м3/ч G под min = 1.00 м3/ч

M сет. воды=_____ т.сут Mгвс=_____ т.сут

G обр max = 2.00 м3/ч G обр min = 1.00 м3/ч

Tхв= 0.00 °C

G3 max = 2.00 м3/ч G3 min = 1.00 м3/ч

Заводской номер 00246565

ВВОД 1

СХЕМА ПОДКЛЮЧЕНИЯ 3

ВД 1

ФТ=0

ТЗ=1

КС=0x7F0

ПО 2.7


Дата	t1 °C	t2 °C	dt °C	V1 м3	M1 т	V2 м3	M2 т	V3 м3	Mг т	P1 кг/см2	P2 кг/см2	Qo Гкал	ВНР ч	ВОС ч	НС
19.08.2019	72,51	49,71	22,8	89,7	87,58	88,7	87,69	0	-0,11	7	7	1,996	24	0	
20.08.2019	72,37	49,7	22,67	90	87,92	89,1	88,09	0	-0,17	7	7	1,993	24	0	
21.08.2019	72,54	50,41	22,13	93,1	90,94	92,1	91,02	0	-0,08	7	7	2,01	24	0	
22.08.2019	73,07	50,43	22,64	93,5	91,28	92,5	91,38	0	-0,1	7	7	2,067	24	0	
23.08.2019	73,11	50,69	22,42	92,7	90,48	91,9	90,82	0	-0,34	7	7	2,029	24	0	
24.08.2019	73,28	50,79	22,49	93,5	91,27	92,6	91,49	0	-0,22	7	7	2,054	24	0	
25.08.2019	73,11	50,9	22,21	98,5	96,16	97,6	96,45	0	-0,29	7	7	2,134	24	0	
26.08.2019	72,49	51,67	20,82	106	103,5	104,9	103,59	0	-0,09	7	7	2,151	24	0	
27.08.2019	72,87	51,71	21,16	106,8	104,27	105,4	104,08	0	0,19	7	7	2,202	24	0	
28.08.2019	73,23	51,41	21,82	105,3	102,81	104	102,71	0	0,1	7	7	2,24	24	0	
29.08.2019	72,36	52,19	20,17	113,7	111,04	112,3	110,88	0	0,16	7	7	2,239	24	0	
30.08.2019	71,69	53,32	18,37	128,3	125,37	126,6	124,91	0,02	0,46	7	7	2,3	24	0	
31.08.2019	72,87	51,85	21,02	121,8	118,92	120	118,52	0	0,4	7	7	2,499	24	0	
01.09.2019	73,29	51,14	22,15	125,8	122,78	123,6	122,1	0	0,68	7	7	2,718	24	0	
02.09.2019	71,83	52,9	18,93	139,2	136,01	136,7	134,93	0	1,08	7	7	2,573	24	0	
03.09.2019	72,94	52,24	20,7	128,4	125,35	125,9	124,31	0	1,04	7	7	2,593	24	0	
04.09.2019	72,74	52,36	20,38	120,8	117,95	118,9	117,36	0	0,59	7	7	2,403	24	0	
05.09.2019	73,02	51,63	21,39	121,6	118,74	119,7	118,23	0	0,51	7	7	2,541	24	0	
06.09.2019	72,64	52,02	20,62	128,1	125,09	126,2	124,6	0	0,49	7	7	2,578	24	0	
07.09.2019	72,82	52,18	20,64	127,8	124,77	126	124,4	0	0,37	7	7	2,576	24	0	
08.09.2019	73,16	51,18	21,98	129,1	126,06	127,2	125,62	0	0,44	7	7	2,768	24	0	
09.09.2019	72,51	52,09	20,42	128,8	125,78	127,1	125,49	0	0,29	7	7	2,567	24	0	
10.09.2019	72,53	52,12	20,41	133,1	129,99	131,4	129,74	0,12	0,25	7	7	2,651	24	0	
11.09.2019	72,71	51,59	21,12	127,1	124,15	125,5	123,94	0,03	0,21	7	7	2,622	24	0	
12.09.2019	72,93	51,69	21,24	124	121,08	122,5	120,98	0	0,1	7	7	2,567	24	0	
13.09.2019	72,99	51,87	21,12	117	114,23	115,7	114,25	0	-0,02	7	7	2,412	24	0	
14.09.2019	72,97	51,99	20,98	119,2	116,38	117,8	116,32	0	0,06	7	7	2,442	24	0	
15.09.2019	72,71	51,8	20,91	123	120,11	121,6	120,08	0	0,03	7	7	2,511	24	0	
16.09.2019	72,6	52,16	20,44	124,4	121,48	123,1	121,57	0	-0,09	7	7	2,481	24	0	
17.09.2019	72,95	52	20,95	120,1	117,28	118,8	117,31	0,01	-0,03	7	7	2,46	24	0	
18.09.2019	72,59	51,38	21,21	122,1	119,26	120,7	119,21	0	0,05	7	7	2,528	24	0	
19.09.2019	72,6	51,62	20,98	126,7	123,69	125,3	123,74	0	-0,05	7	7	2,593	24	0	
Итого:				3719,2	3631,72	3671,4	3625,81	0,18	5,91			76,49	768	0	
Средние:	72,75	51,58	21,16							7	7				

Дата	V1 м3	M1 т	V2 м3	M2 т	V3 м3	Mг т	Qo Гкал	ВНР ч	ВОС ч
18/08/1924:00	90351,1	87735,78	89261,4	88246,43	3,44	-510,65	2822,46	12370	143
19/09/1924:00	94070,3	91367,5	92932,8	91872,24	3,62	-504,74	2898,95	13138	143
Итого:	3719,2	3631,72	3671,4	3625,81	0,18	5,91	76,49	768	0

Представитель абонента
Директор ООО "УК "Домоуправ"
/к Управ/ А.Н. Клименко/
Подпись _____
Ф.И.О.

Представитель теплоснабж. организации
/Ю.О. Мартовская/
Подпись _____
Ф.И.О.

МП



20.09.19

ОТЧЕТ
о суточных параметрах теплоснабжения
19/08/19г.-19/09/19г.

Абонент:ООО "УК "ДОМОУПРАВ"

Договор N:8848

Адрес:Университетская Набережная, 60 (ИТП-2Тип расходомера:_____

Тепловычислитель ВКТ-7 сет.N 001

Пределы измерений:

Договорные расходы:

G под max = 2.00 м3/ч G под min = 1.00 м3/ч

М сет.воды=_____т.сут Мгвс=_____т.сут

G обр max = 2.00 м3/ч G обр min = 1.00 м3/ч

Тхв= 5.00°С

G3 max = 2.00 м3/ч G3 min = 1.00 м3/ч

Заводской номер 00246540

ВВОД 1

СХЕМА ПОДКЛЮЧЕНИЯ 3

БД 1

ФТ=0

ТЗ=1

КС=0xA229

ПО 2.7

Дата	t1	t2	dt	V1	M1	V2	M2	V3	Mг	P1	P2	Qo	ВНР	ВОС	НС
	°С	°С	°С	м3	т	м3	т	м3	т	кг/см2	кг/см2	Гкал	ч	ч	
19.08.2019	72,69	56,44	16,25	113,4	110,73	115	113,29	0	-2,56	7	7	1,798	24	0	
20.08.2019	72,56	56,73	15,83	114,9	112,22	116,6	114,88	0	-2,66	7	7	1,774	24	0	
21.08.2019	72,71	57,44	15,27	119,5	116,69	121,4	119,54	0	-2,85	7	7	1,78	24	0	
22.08.2019	73,22	57,13	16,09	121,7	118,8	123,5	121,65	0	-2,85	7	7	1,91	24	0	
23.08.2019	73,25	57,3	15,95	117,5	114,68	119,2	117,38	0	-2,7	7	7	1,83	24	0	
24.08.2019	73,45	57,13	16,32	115,5	112,71	117,2	115,45	0	-2,74	7	7	1,839	24	0	
25.08.2019	73,3	57,17	16,13	117,7	114,93	119,4	117,59	0	-2,66	7	7	1,854	24	0	
26.08.2019	72,66	58,72	13,94	140,6	137,31	143	140,73	0	-3,42	7	7	1,915	24	0	
27.08.2019	73,05	58,73	14,32	142	138,65	144,4	142,11	0	-3,46	7	7	1,985	24	0	
28.08.2019	73,4	57,94	15,46	134	130,78	136,1	133,99	0	-3,21	7	7	2,022	24	0	
29.08.2019	72,59	58,94	13,65	156,1	152,44	158,9	156,36	0	-3,92	7	7	2,079	24	0	
30.08.2019	71,9	59,29	12,61	166,3	162,47	169,3	166,6	0	-4,13	7	7	2,048	24	0	
31.08.2019	72,98	59,42	13,56	160,2	156,42	163,3	160,64	0	-4,22	7	7	2,124	24	0	
01.09.2019	73,53	57,93	15,6	154,3	150,62	156,8	154,37	0	-3,75	7	7	2,349	24	0	
02.09.2019	72,04	58,6	13,44	168,5	164,59	171,9	169,19	0	-4,6	7	7	2,212	24	0	
03.09.2019	73,15	58,13	15,02	155,9	152,2	158,9	156,42	0	-4,22	7	7	2,284	24	0	
04.09.2019	72,97	58,54	14,43	158,8	155,05	161,8	159,23	0	-4,18	7	7	2,238	24	0	
05.09.2019	73,24	58,19	15,05	151,7	148,11	154,1	151,71	0	-3,6	7	7	2,227	24	0	
06.09.2019	72,86	58,65	14,21	160,8	157	163,9	161,3	0	-4,3	7	7	2,232	24	0	
07.09.2019	73,03	58,99	14,04	160	156,23	163,1	160,5	0	-4,27	7	7	2,195	24	0	
08.09.2019	73,35	58,18	15,17	157	153,22	159,8	157,33	0	-4,11	7	7	2,321	24	0	
09.09.2019	72,7	58,92	13,78	161,9	158,1	165,1	162,49	0	-4,39	7	7	2,178	24	0	
10.09.2019	72,73	59,54	13,19	165,3	161,41	168,6	165,86	0	-4,45	7	7	2,129	24	0	
11.09.2019	72,88	58,26	14,62	158,2	154,48	161,4	158,87	0	-4,39	7	7	2,26	24	0	
12.09.2019	73,1	57,41	15,69	143,2	139,8	145,7	143,48	0	-3,68	7	7	2,191	24	0	
13.09.2019	73,16	57,36	15,8	136,8	133,53	139,1	136,97	0	-3,44	7	7	2,111	24	0	
14.09.2019	73,15	58,19	14,96	138,8	135,51	141,2	139,01	0	-3,5	7	7	2,027	24	0	
15.09.2019	72,89	57,5	15,39	144,9	141,49	147,4	145,13	0	-3,64	7	7	2,174	24	0	
16.09.2019	72,75	58,52	14,23	148,6	145,1	151,3	148,93	0	-3,83	7	7	2,065	24	0	
17.09.2019	73,09	57,76	15,33	137,3	134,04	139,7	137,54	0	-3,5	7	7	2,053	24	0	
18.09.2019	72,8	57,52	15,28	141,8	138,47	144,1	141,9	0	-3,43	7	7	2,116	24	0	
19.09.2019	72,75	58,09	14,66	148,2	144,72	150,8	148,47	0	-3,75	7	7	2,119	24	0	
Итого:				4611,4	4502,5	4692	4618,91	0	-116,41			66,44	768	0	
Средние:	72,93	58,08	14,85							7	7				

Дата	V1	M1	V2	M2	V3	Mг	Qo	ВНР	ВОС
	м3	т	м3	т	м3	т	Гкал	ч	ч
18/08/1924:00	6261	6113,85	6348,2	6262,18	0	-148,33	114,47	1496	0
19/09/1924:00	10872,4	10616,35	11040,2	10881,09	0	-264,74	180,91	2264	0
Итого:	4611,4	4502,5	4692	4618,91	0	-116,41	66,44	768	0

Представитель абонента
Директор ООО "УК "Домоуправ"
/ _____ А.Н. Клименко/
Подпись _____ Ф.И.О.

Представитель теплоснабж.организации
/Ю.О. Мартовская/
Подпись _____ Ф.И.О.

МП



20.09.19

ОТЧЕТ
о суточных параметрах теплоснабжения
19/08/19г.-19/09/19г.

Абонент: ООО "УК "ДОМОУПРАВ"

Договор N: 8848

Адрес: Университетская Набережная, 64 (ИТП-1 Тип расходомера: _____)

Тепловычислитель ВКТ-7 сет. N 001

Пределы измерений:

Договорные расходы:

G под max = 2.00 м3/ч G под min = 1.00 м3/ч

M сет. воды = _____ т.сут Mгвс = _____ т.сут

G обр max = 2.00 м3/ч G обр min = 1.00 м3/ч

Tхв = 0.00 °C

G3 max = 2.00 м3/ч G3 min = 1.00 м3/ч

Заводской номер 00248274

ВВОД 1

СХЕМА ПОДКЛЮЧЕНИЯ 1

БД 1

ФТ=0

ТЗ=1


КС=0xв6ВЕ

ПО 2.7

Дата	t1	t2	dt	V1	M1	V2	M2	V3	Mг	P1	P2	Qo	VHP	ВОС	НС
	°C	°C	°C	м3	т	м3	т	м3	т	кг/см2	кг/см2	Гкал	ч	ч	
19.08.2019	71,89	52,83	19,06	118,83	116,07	115,51	114	0	2,07	7	7	2,212	24	0	
20.08.2019	71,74	52,93	18,81	114,86	112,21	111,56	110,12	0	2,09	7	7	2,109	24	0	
21.08.2019	71,88	53,55	18,33	121,28	118,49	117,89	116,34	0	2,15	7	7	2,172	24	0	
22.08.2019	72,37	53,82	18,55	122,28	119,41	118,92	117,32	0	2,09	7	7	2,216	24	0	
23.08.2019	72,42	53,53	18,89	116,36	113,62	113,11	111,61	0	2,01	7	7	2,146	24	0	
24.08.2019	72,58	53,31	19,27	114,33	111,64	111,1	109,62	0	2,02	7	7	2,15	24	0	
25.08.2019	72,45	53,09	19,36	119,33	116,53	116,03	114,51	0	2,02	7	7	2,255	24	0	
26.08.2019	71,85	54,33	17,52	130,89	127,88	127,56	125,83	0	2,05	7	7	2,241	24	0	
27.08.2019	72,23	54,26	17,97	131,59	128,54	128,26	126,5	0	2,04	7	7	2,307	24	0	
28.08.2019	72,6	53,97	18,63	129,22	126,2	126,01	124,32	0	1,88	7	7	2,349	24	0	
29.08.2019	71,8	54,72	17,08	140,9	137,66	137,71	135,78	0	1,88	7	7	2,351	24	0	
30.08.2019	71,12	55,41	15,71	157,7	154,14	154,42	152,21	0	1,93	7	7	2,422	24	0	
31.08.2019	72,2	54,75	17,45	149,89	146,43	146,58	144,56	0	1,87	7	7	2,553	24	0	
01.09.2019	72,72	54,08	18,64	153,3	149,7	149,91	147,87	0	1,83	7	7	2,789	24	0	
02.09.2019	71,29	54,94	16,35	166,77	163	163,39	161,07	0	1,93	7	7	2,666	24	0	
03.09.2019	72,34	54,12	18,22	150,5	146,99	147	145	0	1,99	7	7	2,678	24	0	
04.09.2019	72,17	54,5	17,67	157,23	153,59	153,62	151,49	0	2,1	7	7	2,712	24	0	
05.09.2019	72,39	54,16	18,23	151,25	147,71	147,56	145,53	0	2,18	7	7	2,691	24	0	
06.09.2019	72,06	54,68	17,38	156,49	152,87	152,68	150,58	0	2,29	7	7	2,653	24	0	
07.09.2019	72,21	54,4	17,81	156,32	152,7	152,44	150,36	0	2,34	7	7	2,718	24	0	
08.09.2019	72,54	54,17	18,37	158,28	154,57	154,35	152,22	0	2,35	7	7	2,841	24	0	
09.09.2019	71,97	55,53	16,44	165,9	162,05	162,17	159,84	0	2,21	7	7	2,66	24	0	
10.09.2019	71,97	55,17	16,8	165,11	161,31	161,33	159,05	0	2,26	7	7	2,712	24	0	
11.09.2019	72,14	55,64	16,5	165,12	161,3	161,45	159,15	0	2,15	7	7	2,664	24	0	
12.09.2019	72,31	54,56	17,75	150,16	146,65	146,48	144,46	0	2,19	7	7	2,602	24	0	
13.09.2019	72,38	55,08	17,3	146,72	143,29	143,19	141,19	0	2,1	7	7	2,475	24	0	
14.09.2019	72,38	55,37	17,01	153,01	149,45	149,34	147,23	0	2,22	7	7	2,542	24	0	
15.09.2019	72,14	55,33	16,81	157,42	153,77	153,59	151,41	0	2,36	7	7	2,582	24	0	
16.09.2019	72,01	55,28	16,73	156,86	153,23	153,01	150,85	0	2,38	7	7	2,564	24	0	
17.09.2019	72,36	55,1	17,26	153,87	150,32	150,01	147,88	0	2,44	7	7	2,595	24	0	
18.09.2019	72,06	55,21	16,85	158,76	155,1	154,91	152,69	0	2,41	7	7	2,614	24	0	
19.09.2019	71,99	55,72	16,27	163,41	159,62	159,68	157,38	0	2,24	7	7	2,595	24	0	
Итого:				4653,9	4546,04	4540,7	4477,97	0	68,07			79,84	768	0	
Средние:	72,14	54,48	17,65							7	7				

Дата	V1	M1	V2	M2	V3	Mг	Qo	VHP	ВОС
	м3	т	м3	т	м3	т	Гкал	ч	ч
18/08/1924:00	81415,11	79055,42	79494,82	78546,78	0	508,64	2436,76	9845	153
19/09/1924:00	86069,05	83601,46	84035,59	83024,75	0	576,71	2516,60	10613	153
Итого:	4653,94	4546,04	4540,77	4477,97	0	68,07	79,84	768	0

Представитель абонента
Директор ООО "УК "Домоуправ"
/ А.Н. Клименко/
Подпись / Ф.И.О.
МП



Представитель теплоснабж. организации
/Ю.О. Мартовская/
Подпись / Ф.И.О.
20.09.19

ОТЧЕТ
о суточных параметрах теплоснабжения
19/08/19г.-19/09/19г.

Абонент:ООО "УК "ДОМОУПРАВ"

Договор N:8848

Адрес:Университетская Набережная, 64 (ИТП-2Тип расходомера:_____

Тепловычислитель ВКТ-7 сет.N 001

Пределы измерений:

Договорные расходы:

G под max = 2.00 м3/ч G под min = 1.00 м3/ч

M сет.воды=_____т.сут Mгвс=_____т.сут

G обр max = 2.00 м3/ч G обр min = 1.00 м3/ч

Tхв= 5.00°C

G3 max = 2.00 м3/ч G3 min = 1.00 м3/ч

Заводской номер 00246650

ВВОД 1

СХЕМА ПОДКЛЮЧЕНИЯ 3

ВД 1

ФТ=0

ТЗ=1


КС=0x8712

ПО 2.7

Дата	t1	t2	dt	V1	M1	V2	M2	V3	Mг	P1	P2	Qo	ВНР	ВОС	НС
	°C	°C	°C	м3	т	м3	т	м3	т	кг/см2	кг/см2	Гкал	ч	ч	
19.08.2019	71,58	52,75	18,83	108,8	106,3	108,2	106,82	0,31	-0,52	7	7	2,001	24	0	
20.08.2019	71,5	52,77	18,73	113	110,4	112,2	110,75	0,39	-0,35	7	7	2,068	24	0	
21.08.2019	71,57	52,6	18,97	107,3	104,85	106,7	105,33	0	-0,48	7	7	1,988	24	0	
22.08.2019	72,07	52,87	19,2	112,1	109,54	111,4	109,93	0	-0,39	7	7	2,101	24	0	
23.08.2019	72,1	52,65	19,45	106,2	103,73	105,5	104,15	0	-0,42	7	7	2,018	24	0	
24.08.2019	72,3	53	19,3	109,7	107,15	108,8	107,38	0	-0,23	7	7	2,067	24	0	
25.08.2019	72,19	53,29	18,9	113,5	110,85	112,8	111,32	0	-0,47	7	7	2,093	24	0	
26.08.2019	71,59	53,2	18,39	123	120,17	122,2	120,58	0,02	-0,41	7	7	2,212	24	0	
27.08.2019	71,95	52,83	19,12	121,7	118,87	120,7	119,1	0	-0,23	7	7	2,271	24	0	
28.08.2019	72,31	52,67	19,64	119,1	116,35	118,2	116,69	0	-0,34	7	7	2,283	24	0	
29.08.2019	71,52	53,05	18,47	128,2	125,27	127,4	125,73	0,01	-0,46	7	7	2,314	24	0	
30.08.2019	70,86	53,05	17,81	136	132,94	135	133,21	0	-0,27	7	7	2,365	24	0	
31.08.2019	71,91	53,25	18,66	135,1	131,98	134	132,22	0	-0,24	7	7	2,46	24	0	
01.09.2019	72,44	51,73	20,71	132,9	129,82	131,8	130,15	0	-0,33	7	7	2,688	24	0	
02.09.2019	71,08	53,61	17,47	149,6	146,25	148,8	146,81	0	-0,56	7	7	2,554	24	0	
03.09.2019	72,07	52,76	19,31	136,6	133,44	135,4	133,64	0	-0,2	7	7	2,577	24	0	
04.09.2019	71,9	53,11	18,79	141,1	137,85	139,9	138,06	0	-0,21	7	7	2,588	24	0	
05.09.2019	72,12	52,85	19,27	139,8	136,55	138,7	136,88	0	-0,33	7	7	2,63	24	0	
06.09.2019	71,82	53,26	18,56	140,2	136,97	139,1	137,28	0,01	-0,31	7	7	2,539	24	0	
07.09.2019	71,95	53,41	18,54	141,7	138,41	140,6	138,77	0	-0,36	7	7	2,565	24	0	
08.09.2019	72,26	52,85	19,41	140,1	136,82	138,9	137,08	0	-0,26	7	7	2,654	24	0	
09.09.2019	71,69	53,59	18,1	148,8	145,39	147,9	145,93	0	-0,54	7	7	2,63	24	0	
10.09.2019	71,7	54,03	17,67	145,8	142,47	144,8	142,84	0	-0,37	7	7	2,517	24	0	
11.09.2019	71,86	53,72	18,14	143,1	139,8	142	140,11	0	-0,31	7	7	2,535	24	0	
12.09.2019	72,04	53,44	18,6	138,9	135,7	137,8	135,95	0	-0,25	7	7	2,523	24	0	
13.09.2019	72,07	53,05	19,02	130,8	127,77	129,7	128	0	-0,23	7	7	2,426	24	0	
14.09.2019	72,1	53,65	18,45	134,6	131,47	133,5	131,71	0	-0,24	7	7	2,422	24	0	
15.09.2019	71,87	53,4	18,47	140,9	137,66	139,7	137,85	0	-0,19	7	7	2,537	24	0	
16.09.2019	71,73	53,87	17,86	140,5	137,3	139,5	137,61	0	-0,31	7	7	2,452	24	0	
17.09.2019	72,1	53,87	18,23	139,1	135,88	138	136,13	0	-0,25	7	7	2,477	24	0	
18.09.2019	71,78	53,73	18,05	140,9	137,64	140,1	138,2	0	-0,56	7	7	2,483	24	0	
19.09.2019	71,72	53,65	18,07	145,3	141,98	144,4	142,48	0	-0,5	7	7	2,563	24	0	
Итого:				4204,4	4107,57	4173,7	4118,69	0,74	-11,12			76,61	768	0	
Средние:	71,86	53,17	18,69							7	7				

Дата	V1	M1	V2	M2	V3	Mг	Qo	ВНР	ВОС
	м3	т	м3	т	м3	т	Гкал	ч	ч
18/08/1924:00	73050,6	70928,35	71627,5	70802,02	1,79	126,33	2255,65	9854	144
19/09/1924:00	77255	75035,92	75801,2	74920,71	2,53	115,21	2332,26	10622	144
Итого:	4204,4	4107,57	4173,7	4118,69	0,74	-11,12	76,61	768	0

Представитель абонента
Директор ООО "УК "Домоуправ"
/_____
Подпись А.Н. Клименко/
Ф.И.О.
МП



Представитель теплоснабж.организации
/Ю.О. Мартовская/
Подпись
Ф.И.О.
20.09.19

ОТЧЕТ
о суточных параметрах теплоснабжения
19/08/19г.-19/09/19г.

Абонент:ООО "УК "ДОМОУПРАВ"

Договор N:8848

Адрес:Ул. Чичерина, 45 (19стр)

Тип расходомера:_____

Тепловычислитель ВКТ-7 сет.N 001

Пределы измерений:

Договорные расходы:

G под max = 2.00 м3/ч G под min = 1.00 м3/ч

M сет.воды=_____т.сут Mгвс=_____т.сут

G обр max = 2.00 м3/ч G обр min = 1.00 м3/ч

Tхв= 0.00°C

G3 max = 2.00 м3/ч G3 min = 1.00 м3/ч

Заводской номер 00218012

ВВОД 1

СХЕМА ПОДКЛЮЧЕНИЯ 3

БД 1

ФТ=0

ТЗ=1


КС=0x8E25

ПО 2.7

Дата	t1	t2	dt	V1	M1	V2	M2	V3	Mг	P1	P2	Qo	ВНР	ВОС	НС
	°C	°C	°C	м3	т	м3	т	м3	т	кг/см2	кг/см2	Гкал	ч	ч	
19.08.2019	70,28	49,12	21,16	44,41	43,42	43,24	42,76	0	0,66	7	7	0,916	24	0	
20.08.2019	70,29	49,49	20,8	44,76	43,79	43,6	43,12	0	0,67	7	7	0,91	24	0	
21.08.2019	70,26	49,87	20,39	46,03	45,06	44,83	44,32	0	0,74	7	7	0,918	24	0	
22.08.2019	70,51	49,33	21,18	44,57	43,59	43,4	42,87	0	0,72	7	7	0,925	24	0	
23.08.2019	70,65	49,82	20,83	44,48	43,5	43,31	42,83	0	0,67	7	7	0,904	24	0	
24.08.2019	70,8	49,73	21,07	44,07	43,09	42,91	42,44	0	0,65	7	7	0,907	24	0	
25.08.2019	70,71	48,84	21,87	45,36	44,34	44,17	43,69	0	0,65	7	7	0,969	24	0	
26.08.2019	70,31	49,6	20,71	49,71	48,6	48,47	47,91	0	0,69	7	7	1,008	24	0	
27.08.2019	70,49	48,73	21,76	46,56	45,51	45,44	44,96	0	0,55	7	7	0,988	24	0	
28.08.2019	70,86	48,62	22,24	45,53	44,49	44,37	43,88	0	0,61	7	7	0,988	24	0	
29.08.2019	70,35	49,47	20,88	51,4	50,25	50,14	49,55	0,01	0,7	7	7	1,049	24	0	
30.08.2019	69,72	50,16	19,56	54,53	53,31	53,27	52,63	0	0,68	7	7	1,042	24	0	
31.08.2019	70,63	48,49	22,14	53,4	52,22	52,11	51,55	0	0,67	7	7	1,158	24	0	
01.09.2019	71,24	47,39	23,85	51,62	50,44	50,32	49,77	0	0,67	7	7	1,202	24	0	
02.09.2019	69,91	49,21	20,7	55,6	54,38	54,33	53,69	0	0,69	7	7	1,127	24	0	
03.09.2019	70,76	47,71	23,05	50,62	49,48	49,39	48,89	0	0,59	7	7	1,14	24	0	
04.09.2019	70,64	48,08	22,56	52,73	51,58	51,46	50,9	0	0,68	7	7	1,164	24	0	
05.09.2019	70,84	47,75	23,09	52,52	51,33	51,23	50,69	0	0,64	7	7	1,184	24	0	
06.09.2019	70,59	48,55	22,04	53,38	52,16	52,1	51,54	0	0,62	7	7	1,152	24	0	
07.09.2019	70,69	47,62	23,07	52,84	51,69	51,57	51,03	0	0,66	7	7	1,191	24	0	
08.09.2019	70,96	48,2	22,76	52,44	51,25	51,21	50,65	0	0,6	7	7	1,167	24	0	
09.09.2019	70,38	49,05	21,33	53,36	52,18	52,08	51,5	0	0,68	7	7	1,112	24	0	
10.09.2019	70,43	48,25	22,18	53,74	52,53	52,42	51,87	0	0,66	7	7	1,165	24	0	
11.09.2019	70,54	48,59	21,95	53,28	52,11	51,99	51,44	0	0,67	7	7	1,143	24	0	
12.09.2019	70,71	48,85	21,86	52,35	51,18	51,09	50,55	0	0,63	7	7	1,119	24	0	
13.09.2019	70,72	48,96	21,76	49,86	48,76	48,66	48,12	0	0,64	7	7	1,06	24	0	
14.09.2019	70,68	48,91	21,77	49,95	48,83	48,71	48,16	0	0,67	7	7	1,064	24	0	
15.09.2019	70,54	47,62	22,92	52,66	51,47	51,28	50,73	0	0,74	7	7	1,18	24	0	
16.09.2019	70,34	47,74	22,6	50,57	49,45	49,25	48,75	0	0,7	7	7	1,117	24	0	
17.09.2019	70,61	47,89	22,72	49,75	48,64	48,47	47,93	0	0,71	7	7	1,104	24	0	
18.09.2019	70,46	48,03	22,43	51,66	50,47	50,39	49,85	0	0,62	7	7	1,129	24	0	
19.09.2019	70,39	48,6	21,79	53,79	52,6	52,5	51,94	0	0,66	7	7	1,143	24	0	
Итого:				1607,5	1571,7	1567,7	1550,51	0,01	21,19			34,35	768	0	
Средние:	70,54	48,69	21,84							7	7				

Дата	V1	M1	V2	M2	V3	Mг	Qo	ВНР	ВОС
	м3	т	м3	т	м3	т	Гкал	ч	ч
18/08/1924:00	59488,56	57696,68	56518,16	55988,33	1,76	1708,35	2226,18	16084	273
19/09/1924:00	61096,09	59268,38	58085,87	57538,84	1,77	1729,54	2260,53	16852	273
Итого:	1607,53	1571,7	1567,71	1550,51	0,01	21,19	34,35	768	0

Представитель абонента
Директор ООО "УК "Домоуправ"
/_____
А.Н. Клименко/
Ф.И.О.
Подпись
МП



Представитель теплоснабж.организации

/Ю.О. Мартовская/
Подпись
/Ю.О. Мартовская/
Ф.И.О.

20.09.19

ОТЧЕТ
о суточных параметрах теплоснабжения
19/08/19г.-19/09/19г.

Абонент: ООО "УК "ДОМОУПРАВ"

Договор N: 8848

Адрес: Братьев Кашириных, 131 а ИТП-1

Тип расходомера: _____

Тепловычислитель ВКТ-7 сет. N 001

Пределы измерений:

Договорные расходы:

G под max = 2.00 м3/ч G под min = 1.00 м3/ч

M сет. воды = _____ т.сут Mгвс = _____ т.сут

G обр max = 2.00 м3/ч G обр min = 1.00 м3/ч

Tхв = 5.00 °C

G3 max = 2.00 м3/ч G3 min = 1.00 м3/ч

Заводской номер 00239658

ВВОД 1

СХЕМА ПОДКЛЮЧЕНИЯ 3

ВД 1

ФТ=0

ТЗ=1

КС=0x6F69

ПО 2.7

Дата	t1	t2	dt	V1	M1	V2	M2	V3	Mг	P1	P2	Qo	ВНР	ВОС	НС
	°C	°C	°C	м3	т	м3	т	м3	т	кг/см2	кг/см2	Гкал	ч	ч	
19.08.2019	68,51	50,77	17,74	37,5	36,7	38	37,52	0	-0,82	7	7	0,652	24	0	
20.08.2019	68,26	54,22	14,04	36,8	36,03	37,4	36,86	0	-0,83	7	7	0,51	24	0	
21.08.2019	68,32	49,19	19,13	37	36,24	37,6	37,13	0	-0,89	7	7	0,689	24	0	
22.08.2019	68,7	50,78	17,92	38,2	37,38	38,9	38,41	0	-1,03	7	7	0,671	24	0	
23.08.2019	68,6	50,57	18,03	36,8	36,02	37,4	36,94	0	-0,92	7	7	0,648	24	0	
24.08.2019	68,89	50,06	18,83	38,7	37,88	39,2	38,74	0	-0,86	7	7	0,712	24	0	
25.08.2019	68,72	49,96	18,76	38,9	38,09	39,5	39,05	0	-0,96	7	7	0,713	24	0	
26.08.2019	68,13	50,73	17,4	40,1	39,28	40,7	40,22	0	-0,94	7	7	0,682	24	0	
27.08.2019	68,55	50,79	17,76	41,4	40,53	42,1	41,58	0	-1,05	7	7	0,72	24	0	
28.08.2019	68,9	49,77	19,13	42,3	41,4	42,9	42,42	0	-1,02	7	7	0,792	24	0	
29.08.2019	68,31	51,14	17,17	44,5	43,57	45,3	44,79	0	-1,22	7	7	0,749	24	0	
30.08.2019	67,77	50,05	17,72	49	47,98	49,8	49,26	0	-1,28	7	7	0,85	24	0	
31.08.2019	68,77	48,06	20,71	47,3	46,31	48	47,49	0	-1,18	7	7	0,957	24	0	
01.09.2019	69,37	48,24	21,13	52	50,87	52,9	52,33	0	-1,46	7	7	1,071	24	0	
02.09.2019	68,13	51,48	16,65	52,8	51,68	53,6	52,96	0	-1,28	7	7	0,859	24	0	
03.09.2019	68,81	50,99	17,82	47,7	46,68	48,5	47,95	0	-1,27	7	7	0,829	24	0	
04.09.2019	68,13	45,34	22,79	40,1	39,26	40,3	39,92	0	-0,66	7	7	0,895	24	0	
05.09.2019	67,98	44,36	23,62	35,4	34,64	35,7	35,39	0	-0,75	7	7	0,82	24	0	
06.09.2019	67,75	43,04	24,71	36,4	35,66	36,5	36,22	0	-0,56	7	7	0,878	24	0	
07.09.2019	67,95	43,3	24,65	36,7	35,94	36,7	36,39	0	-0,45	7	7	0,885	24	0	
08.09.2019	68,3	41,87	26,43	37,4	36,63	37,5	37,21	0	-0,58	7	7	0,969	24	0	
09.09.2019	67,78	44,15	23,63	37,7	36,92	37,9	37,57	0	-0,65	7	7	0,871	24	0	
10.09.2019	67,78	44,21	23,57	37,5	36,75	37,7	37,36	0	-0,61	7	7	0,867	24	0	
11.09.2019	67,82	44,73	23,09	36,6	35,83	36,9	36,56	0	-0,73	7	7	0,827	24	0	
12.09.2019	67,87	43,75	24,12	34,7	33,95	34,9	34,63	0	-0,68	7	7	0,818	24	0	
13.09.2019	68,13	44,48	23,65	35,8	35,05	36,1	35,78	0	-0,73	7	7	0,828	24	0	
14.09.2019	68	43,11	24,89	34,6	33,86	34,9	34,59	0	-0,73	7	7	0,845	24	0	
15.09.2019	68	41,75	26,25	36,7	35,92	37	36,71	0	-0,79	7	7	0,942	24	0	
16.09.2019	67,7	43,38	24,32	35,3	34,55	35,7	35,39	0	-0,84	7	7	0,84	24	0	
17.09.2019	68	44,28	23,72	35,2	34,45	35,6	35,29	0	-0,84	7	7	0,814	24	0	
18.09.2019	67,77	43,73	24,04	36,3	35,55	36,8	36,47	0	-0,92	7	7	0,852	24	0	
19.09.2019	67,58	41,05	26,53	35,8	35,06	36,2	35,92	0	-0,86	7	7	0,935	24	0	
Итого:				1263,2	1236,66	1278,2	1265,05	0	-28,39			25,99	768	0	
Средние:	68,22	46,97	21,24							7	7				

Дата	V1	M1	V2	M2	V3	Mг	Qo	ВНР	ВОС
	м3	т	м3	т	м3	т	Гкал	ч	ч
18/08/1924:00	30298,7	29496,11	29764,3	29457,05	0,01	39,06	912,15	12375	138
19/09/1924:00	31561,9	30732,77	31042,5	30722,1	0,01	10,67	938,14	13143	138
Итого:	1263,2	1236,66	1278,2	1265,05	0	-28,39	25,99	768	0

Представитель абонента
Директор ООО "УК "Домоуправ"
/ _____ / А.Н. Клименко/
Подпись Ф.И.О.

Представитель теплоснабж. организации

Ю.О. Мартовская
/Ю.О. Мартовская/
Подпись Ф.И.О.

МП



20.09.19

ОТЧЕТ
о суточных параметрах теплоснабжения
19/08/19г.-19/09/19г.

Абонент:ООО "УК "ДОМОУПРАВ" Договор N:8848
 Адрес:Братьев Кашириных, 131 а ИТП-2 Тип расходомера:ПРЭМ
 Тепловычислитель ВКТ-7 сет.N 001 Пределы измерений:
 Договорные расходы: G под max = 2.00 м3/ч G под min = 1.00 м3/ч
 М сет.воды=_____т.сут Мгвс=_____т.сут G обр max = 2.00 м3/ч G обр min = 1.00 м3/ч
 Тхв= 5.00°C G3 max = 2.00 м3/ч G3 min = 1.00 м3/ч

Заводской номер 00239659 ВВОД 1 СХЕМА ПОДКЛЮЧЕНИЯ 3 БД 1 ФТ=0 ТЗ=1 КС=0x014В ПО 2.7

Дата	t1	t2	dt	V1	M1	V2	M2	V3	Mг	P1	P2	Qo	ВНР	ВОС	НС
	°C	°C	°C	м3	т	м3	т	м3	т	кг/см2	кг/см2	Гкал	ч	ч	
19.08.2019	72,59	52,97	19,62	36,7	35,84	36,4	35,91	0	-0,07	7	7	0,703	24	0	
20.08.2019	72,41	53,17	19,24	37	36,15	36,8	36,29	0	-0,14	7	7	0,695	24	0	
21.08.2019	72,52	53,69	18,83	37,9	37,03	37,6	37,09	0	-0,06	7	7	0,698	24	0	
22.08.2019	72,95	53,84	19,11	36,8	35,95	36,7	36,22	0	-0,27	7	7	0,688	24	0	
23.08.2019	72,94	53,61	19,33	35,2	34,36	35,1	34,61	0,01	-0,25	7	7	0,662	24	0	
24.08.2019	73,1	53,99	19,11	36,1	35,25	35,9	35,41	0	-0,16	7	7	0,67	24	0	
25.08.2019	72,93	53,7	19,23	36,9	36,04	36,8	36,29	0	-0,25	7	7	0,693	24	0	
26.08.2019	72,27	54,27	18	39,6	38,66	39,3	38,77	0	-0,11	7	7	0,695	24	0	
27.08.2019	72,76	54,24	18,52	41,3	40,33	41,1	40,58	0	-0,25	7	7	0,747	24	0	
28.08.2019	73,09	54,26	18,83	40,4	39,41	40,1	39,56	0	-0,15	7	7	0,741	24	0	
29.08.2019	72,24	54,7	17,54	44,1	43,05	43,9	43,33	0	-0,28	7	7	0,758	24	0	
30.08.2019	71,54	55,26	16,28	46,4	45,33	46,1	45,41	0	-0,08	7	7	0,737	24	0	
31.08.2019	72,83	54,49	18,34	44,9	43,84	44,8	44,18	0	-0,34	7	7	0,804	24	0	
01.09.2019	73,17	54,46	18,71	48,2	47,04	48	47,37	0	-0,33	7	7	0,878	24	0	
02.09.2019	71,71	55,05	16,66	51,7	50,52	51,6	50,9	0	-0,38	7	7	0,842	24	0	
03.09.2019	72,8	54,44	18,36	47,3	46,18	47,2	46,57	0	-0,39	7	7	0,848	24	0	
04.09.2019	72,65	54,27	18,38	48,2	47,08	48	47,34	0	-0,26	7	7	0,865	24	0	
05.09.2019	72,89	54,14	18,75	45,9	44,81	45,8	45,19	0	-0,38	7	7	0,84	24	0	
06.09.2019	72,44	52,47	19,97	40,2	39,26	40,2	39,68	0	-0,42	7	7	0,783	24	0	
07.09.2019	72,7	52,74	19,96	45,4	44,33	45,3	44,72	0	-0,39	7	7	0,883	24	0	
08.09.2019	72,99	52,19	20,8	42,3	41,29	42,3	41,77	0	-0,48	7	7	0,857	24	0	
09.09.2019	72,34	53,05	19,29	43,4	42,38	43,4	42,84	0	-0,46	7	7	0,816	24	0	
10.09.2019	72,38	51,77	20,61	32,8	32,02	33,1	32,71	0	-0,69	7	7	0,653	24	0	
11.09.2019	72,11	39,56	32,55	15,7	15,32	16,2	16,08	0	-0,76	7	7	0,498	24	0	
12.09.2019	72,57	46,96	25,61	28,6	27,94	28,5	28,21	0	-0,27	7	7	0,713	24	0	
13.09.2019	72,68	46,47	26,21	29,5	28,78	29,1	28,86	0	-0,08	7	7	0,758	24	0	
14.09.2019	72,65	47,59	25,06	29	28,29	28,6	28,33	0	-0,04	7	7	0,711	24	0	
15.09.2019	72,44	47,36	25,08	29,3	28,63	28,9	28,63	0	0	7	7	0,717	24	0	
16.09.2019	72,33	47,54	24,79	30,6	29,88	30,2	29,91	0	-0,03	7	7	0,74	24	0	
17.09.2019	72,68	47,18	25,5	29,9	29,17	29,6	29,33	0	-0,16	7	7	0,745	24	0	
18.09.2019	72,38	48,81	23,57	33,1	32,33	32,6	32,21	0	0,12	7	7	0,764	24	0	
19.09.2019	72,33	48,65	23,68	34,5	33,7	34,1	33,72	0	-0,02	7	7	0,797	24	0	
Итого:				1218,9	1190,19	1213,3	1198,02	0,01	-7,83			23,999	768	0	
Средние:	72,57	51,77	20,79							7	7				

Дата	V1	M1	V2	M2	V3	Mг	Qo	ВНР	ВОС
	м3	т	м3	т	м3	т	Гкал	ч	ч
18/08/1924:00	26584,8	25814,3	26101,9	25836,36	0,08	-22,06	906,00	12374	139
19/09/1924:00	27803,7	27004,49	27315,2	27034,38	0,09	-29,89	930,00	13142	139
Итого:	1218,9	1190,19	1213,3	1198,02	0,01	-7,83	24,00	768	0

Представитель абонента
 Директор ООО "УК "Домоуправ"
 / А.Н. Клименко/
 Подпись _____
 Ф.И.О.
 МП



Представитель теплоснабж. организации
 /Ю.О. Мартовская/
 Подпись _____
 Ф.И.О.
 20.09.19

ОТЧЕТ
о суточных параметрах теплоснабжения
19/08/19г.-19/09/19г.


Абонент: ООО "УК "ДОМОУПРАВ" Договор N:8848
 Адрес: Братьев Кашириных, 131 а ИТП-3 Тип расходомера: ПРЭМ
 Теплоучислитель ВКТ-7 сет. N 001 Пределы измерений:
 Договорные расходы: G под max = 2.00 м3/ч G под min = 1.00 м3/ч
 М сет. воды = _____ т.сут Мгвс = _____ т.сут G обр max = 2.00 м3/ч G обр min = 1.00 м3/ч
 Тхв = 5.00 °C G3 max = 2.00 м3/ч G3 min = 1.00 м3/ч

Заводской номер 00239653 ВВОД 1 СХЕМА ПОДКЛЮЧЕНИЯ 3 БД 1 ФТ=0 ТЗ=1 КС=0xв584 ПО 2.7

Дата	t1 °C	t2 °C	dt °C	V1 м3	M1 т	V2 м3	M2 т	V3 м3	Mг т	P1 кг/см2	P2 кг/см2	Qo Гкал	ВНР ч	ВОС ч	НС
19.08.2019	72,56	67,58	4,98	181,9	177,64	180,1	176,39	0	1,25	7	7	0,887	24	0	
20.08.2019	72,44	67,89	4,55	196,9	192,32	195,3	191,24	0	1,08	7	7	0,875	24	0	
21.08.2019	72,34	65,71	6,63	116,4	113,72	115,4	113,14	0	0,58	7	7	0,76	24	0	
22.08.2019	71,52	47,13	24,39	26,6	26	26	25,76	0	0,24	7	7	0,636	24	0	
23.08.2019	71,49	47,56	23,93	25,9	25,3	25,2	24,96	0	0,34	7	7	0,604	24	0	
24.08.2019	71,68	47,32	24,36	26,6	25,99	25,9	25,66	0	0,33	7	7	0,631	24	0	
25.08.2019	71,54	47,14	24,4	26,8	26,2	26	25,76	0	0,44	7	7	0,639	24	0	
26.08.2019	70,92	47,38	23,54	27,8	27,16	27,1	26,86	0	0,3	7	7	0,636	24	0	
27.08.2019	71,37	46,78	24,59	29,3	28,64	28,5	28,26	0	0,38	7	7	0,703	24	0	
28.08.2019	71,65	46,74	24,91	28,6	27,92	27,7	27,46	0	0,46	7	7	0,692	24	0	
29.08.2019	70,91	47,05	23,86	29,5	28,87	28,7	28,46	0	0,41	7	7	0,691	24	0	
30.08.2019	70,3	46,27	24,03	32,6	31,87	31,7	31,44	0	0,43	7	7	0,766	24	0	
31.08.2019	71,42	46,26	25,16	31,9	31,17	31,1	30,84	0	0,33	7	7	0,785	24	0	
01.09.2019	71,98	45,2	26,78	34,2	33,4	33,3	33,04	0	0,36	7	7	0,894	24	0	
02.09.2019	70,56	45,99	24,57	34,4	33,63	33,5	33,21	0	0,42	7	7	0,827	24	0	
03.09.2019	71,49	45,89	25,6	32,4	31,65	31,7	31,45	0	0,2	7	7	0,812	24	0	
04.09.2019	71,31	46,29	25,02	33,5	32,74	32,7	32,42	0	0,32	7	7	0,818	24	0	
05.09.2019	71,53	45,46	26,07	32,8	32,08	31,9	31,64	0	0,44	7	7	0,835	24	0	
06.09.2019	71,18	45,44	25,74	33,5	32,75	32,7	32,45	0	0,3	7	7	0,842	24	0	
07.09.2019	71,36	46,1	25,26	32	31,29	31,2	30,95	0	0,34	7	7	0,79	24	0	
08.09.2019	71,72	45,55	26,17	31,8	31,1	31,1	30,86	0	0,24	7	7	0,814	24	0	
09.09.2019	71,08	45,56	25,52	32,8	32,08	32,1	31,85	0	0,23	7	7	0,819	24	0	
10.09.2019	71,06	45,76	25,3	32,9	32,18	32,2	31,94	0	0,24	7	7	0,813	24	0	
11.09.2019	71,23	45,82	25,41	33,1	32,36	32,4	32,12	0	0,24	7	7	0,819	24	0	
12.09.2019	71,38	46,34	25,04	31,8	31,09	31,3	31,02	0	0,07	7	7	0,779	24	0	
13.09.2019	71,43	46,4	25,03	30,6	29,91	30,1	29,85	0	0,06	7	7	0,75	24	0	
14.09.2019	71,4	46,67	24,73	29,7	29,07	29,3	29,04	0	0,03	7	7	0,717	24	0	
15.09.2019	71,25	46,26	24,99	30,5	29,8	30,1	29,85	0	-0,05	7	7	0,743	24	0	
16.09.2019	71,07	46,38	24,69	31,1	30,41	30,7	30,45	0	-0,04	7	7	0,751	24	0	
17.09.2019	71,47	46,24	25,23	33,1	32,36	32,6	32,31	0	0,05	7	7	0,816	24	0	
18.09.2019	71,13	45,41	25,72	32,3	31,59	31,6	31,33	0	0,26	7	7	0,811	24	0	
19.09.2019	71,06	44,93	26,13	32,6	31,86	31,8	31,55	0	0,31	7	7	0,83	24	0	
Итого:				1395,9	1364,15	1371	1353,56	0	10,59			24,59	768	0	
Средние:	71,4	48,2	23,19							7	7				

Дата	V1 м3	M1 т	V2 м3	M2 т	V3 м3	Mг т	Qo Гкал	ВНР ч	ВОС ч
18/08/1924:00	31126,8	30240,23	30399,6	30036,14	0	204,09	940,93	12374	139
19/09/1924:00	32522,7	31604,38	31770,6	31389,7	0	214,68	965,52	13142	139
Итого:	1395,9	1364,15	1371	1353,56	0	10,59	24,59	768	0

Представитель абонента
 Директор ООО "УК "Домоуправ"
 А.Н. Клименко/
 Подпись _____
 Ф.И.О.
 МП



Представитель теплоснабж. организации
 Ю.О. Мартовская/
 Подпись _____
 Ф.И.О.
 20.09.19

ОТЧЕТ
о суточных параметрах теплоснабжения
19/08/19г.-19/09/19г.

Абонент: ООО "УК "ДОМОУПРАВ"

Договор N:8848

Адрес: Братьев Кашириных, 131 а ИТП-4

Тип расходомера: ПРЭМ Ду

Тепловычислитель ВКТ-7 сет. N 001

Пределы измерений:

Договорные расходы:

G под max = 2.00 м3/ч G под min = 1.00 м3/ч

M сет. воды = _____ т.сут Mгвс = _____ т.сут

G обр max = 2.00 м3/ч G обр min = 1.00 м3/ч

Tхв = 5.00 °C

G3 max = 2.00 м3/ч G3 min = 1.00 м3/ч

Заводской номер 00239660

ВВОД 1

СХЕМА ПОДКЛЮЧЕНИЯ 3

БД 1

ФТ=0

ТЗ=1


КС=0хА838

ПО 2.7

Дата	t1	t2	dt	V1	M1	V2	M2	V3	Mг	P1	P2	Qo	ВНР	ВОС	НС
	°C	°C	°C	м3	т	м3	т	м3	т	кг/см2	кг/см2	Гкал	ч	ч	
19.08.2019	70,89	50,53	20,36	33,8	33,04	33,1	32,69	0	0,35	7	7	0,673	24	0	
20.08.2019	70,69	50,55	20,14	33,7	32,95	33	32,6	0	0,35	7	7	0,662	24	0	
21.08.2019	70,51	50,96	19,55	33,8	33,01	33	32,6	0	0,41	7	7	0,644	24	0	
22.08.2019	70,57	50,88	19,69	35,8	34,99	35	34,56	0	0,43	7	7	0,692	24	0	
23.08.2019	70,5	50,63	19,87	34	33,23	33,1	32,67	0	0,56	7	7	0,662	24	0	
24.08.2019	70,68	50,57	20,11	34,2	33,45	33,5	33,08	0	0,37	7	7	0,67	24	0	
25.08.2019	70,56	50,78	19,78	35,8	34,97	34,9	34,48	0	0,49	7	7	0,692	24	0	
26.08.2019	69,98	51,14	18,84	36,9	36,1	36,1	35,61	0	0,49	7	7	0,679	24	0	
27.08.2019	70,52	50,94	19,58	38,7	37,85	37,9	37,4	0	0,45	7	7	0,74	24	0	
28.08.2019	70,74	50,75	19,99	38,1	37,25	37,2	36,7	0	0,55	7	7	0,745	24	0	
29.08.2019	70,08	51,3	18,78	41,9	40,98	41	40,47	0	0,51	7	7	0,769	24	0	
30.08.2019	69,46	51,02	18,44	43,3	42,36	42,2	41,66	0	0,7	7	7	0,782	24	0	
31.08.2019	70,42	50,85	19,57	40,2	39,31	39,2	38,7	0	0,61	7	7	0,77	24	0	
01.09.2019	71,07	51,09	19,98	47,6	46,55	46,3	45,71	0	0,84	7	7	0,931	24	0	
02.09.2019	69,79	51,22	18,57	45,3	44,31	44,3	43,74	0	0,57	7	7	0,823	24	0	
03.09.2019	70,68	51,17	19,51	46,4	45,37	45,1	44,5	0	0,87	7	7	0,885	24	0	
04.09.2019	70,46	50,75	19,71	44,9	43,9	43,7	43,14	0	0,76	7	7	0,863	24	0	
05.09.2019	70,67	50,8	19,87	44,1	43,12	42,9	42,35	0	0,77	7	7	0,855	24	0	
06.09.2019	70,3	50,87	19,43	44,1	43,13	43	42,48	0	0,65	7	7	0,836	24	0	
07.09.2019	70,52	51,05	19,47	45,8	44,77	44,6	44,05	0	0,72	7	7	0,869	24	0	
08.09.2019	70,96	51,1	19,86	48,6	47,49	47,5	46,91	0	0,58	7	7	0,944	24	0	
09.09.2019	70,27	51,29	18,98	45,9	44,89	44,8	44,24	0	0,65	7	7	0,85	24	0	
10.09.2019	70,28	51,45	18,83	47,8	46,75	46,5	45,92	0	0,83	7	7	0,879	24	0	
11.09.2019	70,45	51,69	18,76	47	45,94	45,9	45,31	0	0,63	7	7	0,861	24	0	
12.09.2019	70,57	51,08	19,49	44,3	43,3	43,2	42,65	0	0,65	7	7	0,844	24	0	
13.09.2019	70,5	51	19,5	40,6	39,7	39,6	39,08	0	0,62	7	7	0,774	24	0	
14.09.2019	70,5	51,17	19,33	40,7	39,8	39,7	39,19	0	0,61	7	7	0,766	24	0	
15.09.2019	70,54	51,43	19,11	46,6	45,56	45,5	44,9	0	0,66	7	7	0,869	24	0	
16.09.2019	70,22	51,24	18,98	42,3	41,37	41,3	40,77	0	0,6	7	7	0,784	24	0	
17.09.2019	70,67	51,46	19,21	44,1	43,12	43,1	42,55	0	0,57	7	7	0,829	24	0	
18.09.2019	70,28	51,1	19,18	43,3	42,33	42,3	41,77	0	0,56	7	7	0,81	24	0	
19.09.2019	70,24	51,1	19,14	44,1	43,13	43	42,46	0,01	0,67	7	7	0,826	24	0	
Итого:				1333,7	1304,02	1301,5	1284,94	0,01	19,08			25,27	768	0	
Средние:	70,45	51,03	19,42							7	7				

Дата	V1	M1	V2	M2	V3	Mг	Qo	ВНР	ВОС
	м3	т	м3	т	м3	т	Гкал	ч	ч
18/08/1924:00	28277,5	27476,36	27404	27130,21	0,07	346,15	946,04	12373	140
19/09/1924:00	29611,2	28780,38	28705,5	28415,15	0,08	365,23	971,31	13141	140
Итого:	1333,7	1304,02	1301,5	1284,94	0,01	19,08	25,27	768	0

Представитель абонента
Директор ООО "УК "Домоуправ"
А.Н. Клименко/
Подпись: _____
Ф.И.О.
МП



Представитель теплоснабж. организации
Ю.О. Мартовская/
Подпись: _____
Ф.И.О.
20.09.19

ОТЧЕТ

о суточных параметрах теплоснабжения
19/08/19г.-19/09/19г.

Абонент:ООО "УК "ДОМОУПРАВ"

Договор N:8848

Адрес:ул. Братьев Кашириных, 131А ИТП-5 (4 Тип расходомера:_____

Тепловычислитель ВКТ-7 сет. N 001

Пределы измерений:

Договорные расходы:

G под max = 2.00 м3/ч G под min = 1.00 м3/ч

M сет. воды=_____ т.сут Mгвс=_____ т.сут

G обр max = 2.00 м3/ч G обр min = 1.00 м3/ч

Tхв= 5.00°C

G3 max = 2.00 м3/ч G3 min = 1.00 м3/ч

Заводской номер 00243856

ВВОД 1

СХЕМА ПОДКЛЮЧЕНИЯ 3

БД 1

ФТ=0

ТЗ=1

КС=0x163F

ЛО 2.7

Дата	t1 °C	t2 °C	dt °C	V1 м3	M1 т	V2 м3	M2 т	V3 м3	Mг т	P1 кг/см2	P2 кг/см2	Qo Гкал	ВНР ч	ВОС ч	НС
19.08.2019	72,77	61,28	11,49	200,3	195,59	197,1	193,71	0,03	1,88	7	7	2,247	24	0	
20.08.2019	72,65	60,81	11,84	196,2	191,59	193	189,7	0,02	1,89	7	7	2,265	24	0	
21.08.2019	72,61	58,38	14,23	160,3	156,53	157,9	155,41	0,03	1,12	7	7	2,228	24	0	
22.08.2019	73,02	55,4	17,62	123,4	120,49	121,6	119,88	0,02	0,61	7	7	2,122	24	0	
23.08.2019	73,08	55,69	17,39	122,1	119,2	120,5	118,73	0,02	0,47	7	7	2,071	24	0	
24.08.2019	73,25	54,94	18,31	121,7	118,79	119,9	118,21	0,03	0,58	7	7	2,172	24	0	
25.08.2019	73,08	55,49	17,59	124,8	121,83	123,1	121,36	0,02	0,47	7	7	2,144	24	0	
26.08.2019	72,45	55,34	17,11	131,2	128,17	129,4	127,56	0,03	0,61	7	7	2,192	24	0	
27.08.2019	72,85	56,23	16,62	135,4	132,21	133,6	131,64	0,02	0,57	7	7	2,195	24	0	
28.08.2019	73,25	56	17,25	136,1	132,86	134,2	132,29	0,02	0,57	7	7	2,294	24	0	
29.08.2019	72,41	55,48	16,93	142,1	138,79	140,2	138,2	0,03	0,59	7	7	2,349	24	0	
30.08.2019	71,69	56,32	15,37	155,7	152,11	153,6	151,37	0,03	0,74	7	7	2,335	24	0	
31.08.2019	72,82	56,19	16,63	154,7	151,06	152,5	150,26	0,03	0,8	7	7	2,508	24	0	
01.09.2019	73,37	55,7	17,67	156,9	153,19	154,6	152,38	0,02	0,81	7	7	2,706	24	0	
02.09.2019	71,86	56,73	15,13	179,3	175,18	176,8	174,16	0,02	1,02	7	7	2,647	24	0	
03.09.2019	72,97	56,01	16,96	159,9	156,13	157,8	155,51	0,08	0,62	7	7	2,649	24	0	
04.09.2019	72,79	56,35	16,44	162,8	158,95	160,6	158,25	0,01	0,7	7	7	2,612	24	0	
05.09.2019	73,05	56,29	16,76	164,1	160,22	162	159,59	0,02	0,63	7	7	2,683	24	0	
06.09.2019	72,73	56,88	15,85	171,6	167,55	169,4	166,87	0,05	0,68	7	7	2,652	24	0	
07.09.2019	72,83	56,57	16,26	167	163,05	165	162,55	0,01	0,5	7	7	2,653	24	0	
08.09.2019	73,16	56,13	17,03	164,5	160,58	162,3	159,92	0,02	0,66	7	7	2,735	24	0	
09.09.2019	72,55	57,13	15,42	176,4	172,23	174,2	171,55	0,01	0,68	7	7	2,654	24	0	
10.09.2019	72,54	57,29	15,25	178,4	174,2	176	173,35	0,02	0,85	7	7	2,656	24	0	
11.09.2019	72,76	57,76	15	180,6	176,34	178,1	175,36	0,04	0,98	7	7	2,642	24	0	
12.09.2019	72,97	57,74	15,23	171,8	167,71	169,5	166,91	0,01	0,8	7	7	2,556	24	0	
13.09.2019	73,03	56,98	16,05	162,2	158,37	160,1	157,71	0,01	0,66	7	7	2,545	24	0	
14.09.2019	73	56,87	16,13	163,2	159,34	161,2	158,77	0,01	0,57	7	7	2,568	24	0	
15.09.2019	72,73	57,62	15,11	170,9	166,91	168,8	166,21	0,02	0,7	7	7	2,522	24	0	
16.09.2019	72,62	57,81	14,81	175,7	171,57	173,4	170,74	0,01	0,83	7	7	2,54	24	0	
17.09.2019	72,96	57,07	15,89	163	159,14	161	158,57	0,01	0,57	7	7	2,53	24	0	
18.09.2019	72,67	57,02	15,65	168,3	164,36	166,3	163,78	0,01	0,58	7	7	2,573	24	0	
19.09.2019	72,61	57,38	15,23	178,5	174,33	176,2	173,52	0,02	0,81	7	7	2,654	24	0	
Итого:				5119,1	4998,57	5049,9	4974,02	0,73	24,55			78,90	768	0	
Средние:	72,78	56,84	15,94							7	7				


Дата	V1 м3	M1 т	V2 м3	M2 т	V3 м3	Mг т	Qo Гкал	ВНР ч	ВОС ч
18/08/1924:00	87351,8	84696,67	85407,6	84303,6	38,95	393,07	2620,27	8339	26
19/09/1924:00	92470,9	89695,24	90457,5	89277,62	39,68	417,62	2699,17	9107	26
Итого:	5119,1	4998,57	5049,9	4974,02	0,73	24,55	78,90	768	0

Представитель абонента
Директор ООО "УК "Домоуправ"

Представитель теплоснабж. организации

Подпись _____ А.Н. Клименко/
Ф.И.О.

Ю.О. Март
Подпись _____ /Ю.О. Мартовская/
Ф.И.О.



20.09.19

ОТЧЕТ
о суточных параметрах теплоснабжения
19/08/19г.-19/09/19г.

Абонент:ООО "УК "ДОМОУПРАВ"

Договор N:8848

Адрес:Братьев Кашириных, 131 А (стр3)

Тип расходомера: _____

Тепловычислитель ВКТ-7 сет. N 001

Пределы измерений:

Договорные расходы:

G под max = 2.00 м3/ч G под min = 1.00 м3/ч

M сет. воды= _____ т.сут Mгвс= _____ т.сут

G обр max = 2.00 м3/ч G обр min = 1.00 м3/ч

Тхв= 0.00 °C

G3 max = 2.00 м3/ч G3 min = 1.00 м3/ч

Заводской номер 00218018

ВВОД 1

СХЕМА ПОДКЛЮЧЕНИЯ 3

БД 1

ФТ=0

ТЗ=1

КС=0x3943

ПО 2.7

Дата	t1	t2	dt	V1	M1	V2	M2	V3	Mг	P1	P2	Qo	ВНР	ВОС	НС
	°C	°C	°C	м3	т	м3	т	м3	т	кг/см2	кг/см2	Гкал	ч	ч	
19.08.2019	72,08	57,7	14,38	88,97	86,9	85,96	84,65	8,97	2,25	7	7	1,25	24	0	
20.08.2019	72,01	58,98	13,03	102,41	100,03	99,1	97,52	9,75	2,51	7	7	1,304	24	0	
21.08.2019	71,89	56,42	15,47	80,24	78,44	77,44	76,28	9,73	2,16	7	7	1,211	24	0	
22.08.2019	72,23	55,36	16,87	72,02	70,37	69,51	68,54	9,79	1,83	7	7	1,188	24	0	
23.08.2019	72,24	55,01	17,23	71,87	70,2	69,35	68,37	10,54	1,83	7	7	1,209	24	0	
24.08.2019	72,36	54,91	17,45	67,61	66,07	65,23	64,3	8,94	1,77	7	7	1,153	24	0	
25.08.2019	72,31	54,98	17,33	73,29	71,55	70,78	69,78	11,32	1,77	7	7	1,238	24	0	
26.08.2019	71,7	55,16	16,54	78,27	76,45	75,68	74,62	11,63	1,83	7	7	1,264	24	0	
27.08.2019	72,14	55,39	16,75	83,75	81,81	81,02	79,86	13,57	1,95	7	7	1,372	24	0	
28.08.2019	72,44	55,12	17,32	79,02	77,19	76,43	75,33	12,44	1,86	7	7	1,335	24	0	
29.08.2019	71,68	55,71	15,97	86,27	84,28	83,58	82,39	12,09	1,89	7	7	1,347	24	0	
30.08.2019	71	55,97	15,03	90,38	88,33	87,62	86,34	11,11	1,99	7	7	1,33	24	0	
31.08.2019	72,22	55,2	17,02	88,71	86,67	85,89	84,66	14,51	2,01	7	7	1,472	24	0	
01.09.2019	72,54	55,13	17,41	86,04	84,04	83,36	82,21	13,61	1,83	7	7	1,462	24	0	
02.09.2019	71,15	56,03	15,12	99,28	97,03	96,42	95,03	12,98	2	7	7	1,467	24	0	
03.09.2019	72,18	55,18	17	89,7	87,61	86,97	85,77	13,54	1,84	7	7	1,487	24	0	
04.09.2019	72,01	54,91	17,1	88,74	86,7	85,99	84,81	13,38	1,89	7	7	1,482	24	0	
05.09.2019	72,26	55,11	17,15	88,19	86,14	85,4	84,19	13,16	1,95	7	7	1,477	24	0	
06.09.2019	71,89	54,96	16,93	86,86	84,86	84,05	82,88	12,09	1,98	7	7	1,437	24	0	
07.09.2019	72,12	55,08	17,04	91,24	89,16	88,25	86,99	14,23	2,17	7	7	1,521	24	0	
08.09.2019	72,52	54,97	17,55	94,62	92,39	91,5	90,21	16,74	2,18	7	7	1,619	24	0	
09.09.2019	71,82	54,97	16,85	89,06	87,01	86,09	84,88	13,28	2,13	7	7	1,466	24	0	
10.09.2019	71,73	54,8	16,93	86,42	84,43	83,48	82,32	12,34	2,11	7	7	1,431	24	0	
11.09.2019	71,9	54,69	17,21	87,67	85,65	84,67	83,49	13,71	2,16	7	7	1,471	24	0	
12.09.2019	72,13	55,12	17,01	85,02	83,02	82,15	81,02	12,25	2	7	7	1,411	24	0	
13.09.2019	72,14	54,85	17,29	80,4	78,56	77,67	76,58	11,4	1,98	7	7	1,359	24	0	
14.09.2019	72,13	54,8	17,33	76,79	75	74,12	73,1	10,34	1,9	7	7	1,3	24	0	
15.09.2019	71,99	54,86	17,13	86,67	84,66	83,66	82,47	14,36	2,19	7	7	1,448	24	0	
16.09.2019	71,77	54,67	17,1	81,25	79,38	78,39	77,29	11,99	2,09	7	7	1,356	24	0	
17.09.2019	72,11	54,74	17,37	81,44	79,56	78,57	77,47	12,37	2,09	7	7	1,382	24	0	
18.09.2019	71,78	54,65	17,13	83,91	81,98	81	79,91	12,71	2,07	7	7	1,401	24	0	
19.09.2019	71,77	54,56	17,21	84,44	82,51	81,54	80,39	13,11	2,12	7	7	1,421	24	0	
Итого:				2710,5	2647,98	2620,8	2583,65	391,98	64,33			44,08	768	0	
Средние:	72	55,31	16,69							7	7				

Дата	V1	M1	V2	M2	V3	Mг	Qo	ВНР	ВОС
	м3	т	м3	т	м3	т	Гкал	ч	ч
18/08/1924:00	72014,64	69873,15	69503,27	68785,15	10137,27	1088	2502,41	16195	162
19/09/1924:00	74725,19	72521,13	72124,14	71368,8	10529,25	1152,33	2546,49	16963	162
Итого:	2710,55	2647,98	2620,87	2583,65	391,98	64,33	44,08	768	0

Представитель абонента
Директор ООО "УК "Домоуправ"
_____ / А.Н. Клименко /
Подпись _____ Ф.И.О.

Представитель теплоснабж. организации
_____ /Ю.О. Мартовская /
Подпись _____ Ф.И.О.

МП



Ю.О. Мартовская
20.09.19

ОТЧЕТ
о суточных параметрах теплоснабжения
19/08/19г.-19/09/19г.


Абонент:ООО "УК "ДОМОУПРАВ" Договор N:8848
 Адрес:Братьев Кашириных, 131 (ИТП-1) Тип расходомера: _____
 Теплоучислитель ВКТ-7 сет. N 001 Пределы измерений:
 Договорные расходы: G под max = 2.00 м3/ч G под min = 1.00 м3/ч
 М сет. воды=_____ т.сут Мгвс=_____ т.сут G обр max = 2.00 м3/ч G обр min = 1.00 м3/ч
 Тхв= 5.00 °С G3 max = 2.00 м3/ч G3 min = 1.00 м3/ч

Заводской номер 00244025 ВВОД 1 СХЕМА ПОДКЛЮЧЕНИЯ 3 БД 1 ФТ=0 ТЗ=1 КС=0xD031 ПО 2.7

Дата	t1 °С	t2 °С	dt °С	V1 м3	M1 т	V2 м3	M2 т	V3 м3	Mг т	P1 кг/см2	P2 кг/см2	Qo Гкал	ВНР ч	ВОС ч	НС
19.08.2019	72,01	57,81	14,2	48,9	47,79	48,1	47,36	0	0,43	7	7	0,68	24	0	
20.08.2019	71,84	58,16	13,68	49,3	48,15	48,5	47,72	0	0,43	7	7	0,66	24	0	
21.08.2019	71,94	58,17	13,77	47,7	46,59	47	46,26	0	0,33	7	7	0,641	24	0	
22.08.2019	72,5	58,71	13,79	50,3	49,12	49,5	48,74	0	0,38	7	7	0,676	24	0	
23.08.2019	72,54	58,58	13,96	51,1	49,91	50,3	49,49	0	0,42	7	7	0,696	24	0	
24.08.2019	72,67	58,75	13,92	51,7	50,5	50,9	50,06	0	0,44	7	7	0,702	24	0	
25.08.2019	72,53	58,99	13,54	54,3	53,05	53,4	52,57	0	0,48	7	7	0,717	24	0	
26.08.2019	71,89	58,8	13,09	56,4	55,12	55,5	54,62	0	0,5	7	7	0,719	24	0	
27.08.2019	72,43	59,12	13,31	60,8	59,39	59,8	58,83	0	0,56	7	7	0,791	24	0	
28.08.2019	72,72	59,58	13,14	59,3	57,89	58,3	57,37	0	0,52	7	7	0,76	24	0	
29.08.2019	71,93	59,46	12,47	65,3	63,79	64,1	63,09	0	0,7	7	7	0,793	24	0	
30.08.2019	71,18	59,04	12,14	69,2	67,63	67,9	66,82	0	0,81	7	7	0,822	24	0	
31.08.2019	72,44	59,26	13,18	69,7	68,09	68,3	67,17	0	0,92	7	7	0,896	24	0	
01.09.2019	72,75	59,32	13,43	72,9	71,2	71,3	70,14	0	1,06	7	7	0,955	24	0	
02.09.2019	71,46	59,21	12,25	76,9	75,17	75,3	74,1	0	1,07	7	7	0,924	24	0	
03.09.2019	72,35	58,89	13,46	64,9	63,38	63,7	62,66	0	0,72	7	7	0,854	24	0	
04.09.2019	72,23	59,14	13,09	68,4	66,81	67,1	66	0	0,81	7	7	0,876	24	0	
05.09.2019	72,49	59,2	13,29	65,5	63,96	64,2	63,15	0	0,81	7	7	0,85	24	0	
06.09.2019	72,13	59,17	12,96	67,1	65,53	65,8	64,74	0	0,79	7	7	0,848	24	0	
07.09.2019	72,37	59,41	12,96	72,4	70,71	70,9	69,75	0	0,96	7	7	0,916	24	0	
08.09.2019	72,75	59,54	13,21	74	72,26	72,5	71,32	0	0,94	7	7	0,952	24	0	
09.09.2019	72,02	59,19	12,83	68,3	66,73	67	65,93	0	0,8	7	7	0,858	24	0	
10.09.2019	71,99	58,9	13,09	68,1	66,55	66,7	65,61	0	0,94	7	7	0,871	24	0	
11.09.2019	72,23	59,2	13,03	67,9	66,3	66,6	65,54	0	0,76	7	7	0,863	24	0	
12.09.2019	72,38	58,81	13,57	63,3	61,83	62,1	61,12	0	0,71	7	7	0,842	24	0	
13.09.2019	72,37	58,62	13,75	60,7	59,28	59,5	58,55	0	0,73	7	7	0,815	24	0	
14.09.2019	72,4	58,67	13,73	60,1	58,73	59,1	58,15	0	0,58	7	7	0,806	24	0	
15.09.2019	72,25	59,07	13,18	67,8	66,22	66,4	65,35	0	0,87	7	7	0,872	24	0	
16.09.2019	72,04	58,67	13,37	61,3	59,86	60,1	59,13	0	0,73	7	7	0,797	24	0	
17.09.2019	72,43	58,62	13,81	60,1	58,71	59	58,05	0	0,66	7	7	0,81	24	0	
18.09.2019	72,07	58,73	13,34	64,2	62,73	63	62	0	0,73	7	7	0,835	24	0	
19.09.2019	72,05	58,99	13,06	68,8	67,23	67,4	66,32	0	0,91	7	7	0,879	24	0	
Итого:				2006,7	1960,21	1969,3	1937,71	0	22,5			25,98	768	0	
Средние:	72,23	58,93	13,3							7	7				

Дата	V1	M1	V2	M2	V3	Mг	Qo	ВНР	ВОС
	м3	т	м3	т	м3	т	Гкал	ч	ч
18/08/1924:00	31876,2	30968,71	30934,7	30598,31	0,12	370,4	1003,28	12394	119
19/09/1924:00	33882,9	32928,92	32904	32536,02	0,12	392,9	1029,26	13162	119
Итого:	2006,7	1960,21	1969,3	1937,71	0	22,5	25,98	768	0

Представитель абонента
 Директор ООО "УК "Домоуправ"
 А.Н. Клименко/
 Подпись _____ Ф.И.О.
 МП



Представитель теплоснабж. организации
 И.О. Мартковская/
 Подпись _____ Ф.И.О.
 20.09.19

ОТЧЕТ
о суточных параметрах теплоснабжения
19/08/19г.-19/09/19г.

Абонент:ООО "УК "ДОМОУПРАВ"

Договор N:8848

Адрес:Братьев Кашириных, 131 (ИТП-2)

Тип расходомера:ПРЭМ

Тепловычислитель ВКТ-7 сет.N 001

Пределы измерений:

Договорные расходы:

G под max = 2.00 м3/ч G под min = 1.00 м3/ч

M сет.воды=_____т.сут Mгвс=_____т.сут

G обр max = 2.00 м3/ч G обр min = 1.00 м3/ч

Tхв= 0.00°C

G3 max = 2.00 м3/ч G3 min = 1.00 м3/ч

Заводской номер 00000001

ВВОД 1

СХЕМА ПОДКЛЮЧЕНИЯ 3

БД 1

ФТ=0

ТЗ=1


КС=0хА9ВЕ

ПО 2.7

Дата	t1 °C	t2 °C	dt °C	V1 м3	M1 т	V2 м3	M2 т	V3 м3	Mг т	P1 кг/см2	P2 кг/см2	Qo Гкал	ВНР ч	ВОС ч	НС
19.08.2019	72,35	51,54	20,81	27,7	27,01	27,9	27,55	0	-0,54	7	7	0,565	24	0	
20.08.2019	72,18	51,07	21,11	27,5	26,88	27,7	27,38	0	-0,5	7	7	0,569	24	0	
21.08.2019	72,34	51,9	20,44	29,1	28,4	29,3	28,91	0	-0,51	7	7	0,577	24	0	
22.08.2019	72,88	52,45	20,43	29,4	28,69	29,7	29,35	0	-0,66	7	7	0,585	24	0	
23.08.2019	72,9	51,68	21,22	28,3	27,59	28,6	28,26	0	-0,67	7	7	0,586	24	0	
24.08.2019	73	51,95	21,05	27,1	26,47	27,4	27,05	0	-0,58	7	7	0,557	24	0	
25.08.2019	72,89	51,83	21,06	28,4	27,68	28,9	28,51	0	-0,83	7	7	0,582	24	0	
26.08.2019	72,25	53,96	18,29	31,6	30,87	31,9	31,45	0	-0,58	7	7	0,56	24	0	
27.08.2019	72,68	53,51	19,17	33,1	32,3	33,5	33,04	0	-0,74	7	7	0,617	24	0	
28.08.2019	73,06	53,86	19,2	33,5	32,73	33,9	33,43	0	-0,7	7	7	0,629	24	0	
29.08.2019	72,21	54,59	17,62	37,3	36,44	37,7	37,19	0	-0,75	7	7	0,641	24	0	
30.08.2019	71,5	55,2	16,3	41,7	40,74	42	41,41	0	-0,67	7	7	0,666	24	0	
31.08.2019	72,66	55,06	17,6	38,4	37,5	38,8	38,26	0	-0,76	7	7	0,66	24	0	
01.09.2019	73,11	54,97	18,14	39,9	38,94	40,3	39,73	0	-0,79	7	7	0,707	24	0	
02.09.2019	71,75	56,06	15,69	45,8	44,75	46,1	45,43	0	-0,68	7	7	0,701	24	0	
03.09.2019	72,72	55,04	17,68	39,8	38,83	40,1	39,55	0	-0,72	7	7	0,686	24	0	
04.09.2019	72,56	54,76	17,8	41,8	40,87	42	41,41	0	-0,54	7	7	0,728	24	0	
05.09.2019	72,84	54,12	18,72	39,7	38,76	40	39,49	0	-0,73	7	7	0,724	24	0	
06.09.2019	72,47	54,8	17,67	41,4	40,45	41,6	41	0	-0,55	7	7	0,717	24	0	
07.09.2019	72,61	55,44	17,17	40,6	39,68	40,8	40,22	0	-0,54	7	7	0,683	24	0	
08.09.2019	72,99	54,5	18,49	42	40,99	42,2	41,62	0	-0,63	7	7	0,758	24	0	
09.09.2019	72,33	55,73	16,6	42,8	41,8	43,1	42,5	0	-0,7	7	7	0,694	24	0	
10.09.2019	72,33	56,16	16,17	43,9	42,87	44	43,33	0	-0,46	7	7	0,693	24	0	
11.09.2019	72,56	56,09	16,47	43,8	42,78	44,1	43,47	0	-0,69	7	7	0,704	24	0	
12.09.2019	72,78	56,59	16,19	42,2	41,22	42,5	41,87	0	-0,65	7	7	0,666	24	0	
13.09.2019	72,79	56,34	16,45	41,3	40,34	41,5	40,92	0	-0,58	7	7	0,663	24	0	
14.09.2019	72,78	55,47	17,31	40	39,08	40,3	39,7	0	-0,62	7	7	0,679	24	0	
15.09.2019	72,53	55,16	17,37	42,2	41,18	42,4	41,79	0	-0,61	7	7	0,717	24	0	
16.09.2019	72,44	55,7	16,74	39,8	38,88	40,1	39,5	0	-0,62	7	7	0,648	24	0	
17.09.2019	72,79	54,11	18,68	36,8	35,93	37	36,5	0	-0,57	7	7	0,669	24	0	
18.09.2019	72,43	53,97	18,46	40,4	39,45	40,4	39,86	0	-0,41	7	7	0,727	24	0	
19.09.2019	72,37	53,77	18,6	39,9	38,96	40,1	39,55	0	-0,59	7	7	0,725	24	0	
Итого:				1197,2	1169,06	1205,9	1189,23	0	-20,17			21,08	768	0	
Средние:	72,56	54,29	18,27							7	7				

Дата	V1	M1	V2	M2	V3	Mг	Qo	ВНР	ВОС
	м3	т	м3	т	м3	т	Гкал	ч	ч
18/08/1924:00	26380,3	25600,71	25820,2	25552,75	0	47,96	912,35	12393	119
19/09/1924:00	27577,5	26769,77	27026,1	26741,98	0	27,79	933,43	13161	119
Итого:	1197,2	1169,06	1205,9	1189,23	0	-20,17	21,08	768	0

Представитель абонента
Директор ООО "УК "Домоуправ"
А.Н. Клименко/
Подпись _____ Ф.И.О.
МП



Представитель теплоснабж. организации

Ю.О. Мартовская
Подпись _____ Ф.И.О.
20.09.19

ОТЧЕТ

о суточных параметрах теплоснабжения

19/08/19г.-19/09/19г.

Абонент:ООО "УК "ДОМОУПРАВ"

Договор N:8848

Адрес:Братьев Кашириных, 131 (ИТП-3)

Тип расходомера:_____

Тепловычислитель ВКТ-7 сет.N 001

Пределы измерений:

Договорные расходы:

G под max = 2.00 м3/ч G под min = 1.00 м3/ч

M сет.воды=_____ т.сут Mгвс=_____ т.сут

G обр max = 2.00 м3/ч G обр min = 1.00 м3/ч

Tхв= 5.00°C

G3 max = 2.00 м3/ч G3 min = 1.00 м3/ч

Заводской номер 00239655

ВВОД 1

СХЕМА ПОДКЛЮЧЕНИЯ 3

БД 1

ФТ=0

ТЗ=1

КС=0x7B34

ПО 2.7

Дата	t1 °C	t2 °C	dt °C	V1 м3	M1 т	V2 м3	M2 т	V3 м3	Mг т	P1 кг/см2	P2 кг/см2	Qo Гкал	ВНР ч	ВОС ч	НС
19.08.2019	72,22	58,63	13,59	59,9	58,52	60,2	59,22	0	-0,7	7	7	0,796	24	0	
20.08.2019	72,13	59,21	12,92	64	62,52	64,2	63,19	0	-0,67	7	7	0,809	24	0	
21.08.2019	72,15	58,51	13,64	59	57,6	59,2	58,29	0	-0,69	7	7	0,781	24	0	
22.08.2019	72,69	58,63	14,06	59,8	58,37	59,9	58,94	0	-0,57	7	7	0,822	24	0	
23.08.2019	72,78	59,56	13,22	60,2	58,78	60,5	59,49	0	-0,71	7	7	0,777	24	0	
24.08.2019	72,87	59,31	13,56	60,1	58,67	60,3	59,31	0	-0,64	7	7	0,795	24	0	
25.08.2019	72,72	58,18	14,54	59,1	57,71	59,3	58,37	0	-0,66	7	7	0,841	24	0	
26.08.2019	72,02	57,25	14,77	58,2	56,83	58,4	57,52	0	-0,69	7	7	0,836	24	0	
27.08.2019	72,48	57,84	14,64	60,1	58,68	60,4	59,5	0	-0,82	7	7	0,859	24	0	
28.08.2019	72,84	58,17	14,67	60,3	58,89	60,5	59,54	0	-0,65	7	7	0,865	24	0	
29.08.2019	71,94	56,13	15,81	56,3	54,98	56,5	55,66	0	-0,68	7	7	0,87	24	0	
30.08.2019	70,82	51,18	19,64	40,2	39,3	40,2	39,7	0	-0,4	7	7	0,772	24	0	
31.08.2019	72,02	51,88	20,14	43,3	42,28	43,4	42,86	0	-0,58	7	7	0,851	24	0	
01.09.2019	72,39	49,31	23,08	41,3	40,33	41,5	41,02	0	-0,69	7	7	0,93	24	0	
02.09.2019	70,91	46,55	24,36	34,2	33,46	34,2	33,89	0	-0,43	7	7	0,815	24	0	
03.09.2019	71,77	46,36	25,41	34,8	33,96	34,7	34,35	0	-0,39	7	7	0,863	24	0	
04.09.2019	71,86	49,28	22,58	39,8	38,86	39,9	39,44	0	-0,58	7	7	0,877	24	0	
05.09.2019	72	48,69	23,31	36,8	35,93	36,8	36,41	0	-0,48	7	7	0,838	24	0	
06.09.2019	71,79	50,47	21,32	41,2	40,25	41,3	40,77	0	-0,52	7	7	0,858	24	0	
07.09.2019	71,74	46,43	25,31	35,3	34,51	35,3	34,95	0	-0,44	7	7	0,872	24	0	
08.09.2019	72,48	53,11	19,37	51,6	50,39	51,8	51,11	0	-0,72	7	7	0,976	24	0	
09.09.2019	71,65	50,29	21,36	42,5	41,5	42,6	42,11	0	-0,61	7	7	0,888	24	0	
10.09.2019	71,42	46,6	24,82	35,6	34,8	35,5	35,16	0	-0,36	7	7	0,862	24	0	
11.09.2019	71,91	50,09	21,82	42,8	41,83	43	42,49	0	-0,66	7	7	0,911	24	0	
12.09.2019	72,29	53,88	18,41	51,2	50,02	51,3	50,62	0	-0,6	7	7	0,919	24	0	
13.09.2019	71,76	46,72	25,04	31,5	30,78	31,5	31,21	0	-0,43	7	7	0,769	24	0	
14.09.2019	72,18	51,22	20,96	40	39,08	40,2	39,69	0	-0,61	7	7	0,819	24	0	
15.09.2019	71,62	46,16	25,46	32,8	32,06	32,8	32,49	0	-0,43	7	7	0,816	24	0	
16.09.2019	72,13	56	16,13	55,8	54,54	56	55,21	0	-0,67	7	7	0,879	24	0	
17.09.2019	72,62	58,97	13,65	71,4	69,71	71,9	70,73	0	-1,02	7	7	0,952	24	0	
18.09.2019	72,24	56,77	15,47	60,1	58,7	60,4	59,5	0	-0,8	7	7	0,907	24	0	
19.09.2019	71,39	46,01	25,38	32,2	31,44	32,3	32,01	0	-0,57	7	7	0,798	24	0	
Итого:				1551,4	1515,28	1556	1534,75	0	-19,47			27,22	768	0	
Средние:	72,05	53,04	19,01							7	7				

Дата	V1 м3	M1 т	V2 м3	M2 т	V3 м3	Mг т	Qo Гкал	ВНР ч	ВОС ч
18/08/1924:00	37511	36457,02	37151,3	36652,21	0,01	-195,19	967,18	12393	120
19/09/1924:00	39062,4	37972,3	38707,3	38186,96	0,01	-214,66	994,40	13161	120
Итого:	1551,4	1515,28	1556	1534,75	0	-19,47	27,22	768	0

Представитель абонента

Представитель теплоснабж. организации

Директор ООО "УК "Домоуправ"

_____/ А.Н. Клименко/


_____/ Ю.О. Мартовская/

Подпись Ф.И.О.

Подпись

Ф.И.О.

МП



20.09.19

ОТЧЕТ

о суточных параметрах теплоснабжения

19/08/19г.-19/09/19г.

Абонент:ООО "УК "ДОМОУПРАВ"

Договор N:6848

Адрес:ул. Братьев Кашириных, 131 ИТП-4

Тип расходомера: _____

Тепловычислитель ВКТ-7 сет.N 001

Пределы измерений:

Договорные расходы:

G под max = 2.00 м3/ч G под min = 1.00 м3/ч

M сет.воды=_____ т.сут Mгвс=_____ т.сут

G обр max = 2.00 м3/ч G обр min = 1.00 м3/ч

Tхв= 5.00°C

G3 max = 2.00 м3/ч G3 min = 1.00 м3/ч

Заводской номер 00248273

ВВОД 1

СХЕМА ПОДКЛЮЧЕНИЯ 3

БД 1

ФТ=0

ТЗ=1


КС=0x4DE8

ПО 2.7

Дата	t1 °C	t2 °C	dt °C	V1 м3	M1 т	V2 м3	M2 т	V3 м3	Mг т	P1 кг/см2	P2 кг/см2	Qo Гкал	ВНР ч	ВОС ч	НС
19.08.2019	72,46	54,68	17,78	104,3	101,87	103,5	102,07	0,39	-0,2	7	7	1,812	24	0	
20.08.2019	72,28	54,68	17,6	103,4	101,01	102,5	101,11	0,19	-0,1	7	7	1,777	24	0	
21.08.2019	72,44	54,6	17,84	105	102,53	104,1	102,65	0,37	-0,12	7	7	1,827	24	0	
22.08.2019	72,93	54,72	18,21	102,8	100,35	102	100,59	0,18	-0,24	7	7	1,827	24	0	
23.08.2019	72,94	54,68	18,26	101,2	98,81	100,4	99	0,3	-0,19	7	7	1,803	24	0	
24.08.2019	73,1	54,72	18,38	102	99,58	101,1	99,7	0,16	-0,12	7	7	1,829	24	0	
25.08.2019	72,96	54,43	18,53	105,8	103,3	104,9	103,46	0,18	-0,16	7	7	1,913	24	0	
26.08.2019	72,25	54,83	17,42	111,2	108,62	110,2	108,65	0,18	-0,03	7	7	1,893	24	0	
27.08.2019	72,72	54,52	18,2	112,6	109,93	111,5	109,95	0,26	-0,02	7	7	1,998	24	0	
28.08.2019	73,09	54,79	18,3	111,7	109,05	110,8	109,25	0,18	-0,2	7	7	1,993	24	0	
29.08.2019	72,21	54,61	17,6	117	114,33	115,9	114,3	0,19	0,03	7	7	2,012	24	0	
30.08.2019	71,49	54,8	16,69	127,6	124,68	126,3	124,57	0,18	0,11	7	7	2,079	24	0	
31.08.2019	72,71	54,55	18,16	125,4	122,45	124,1	122,4	0,19	0,05	7	7	2,223	24	0	
01.09.2019	73,08	54,29	18,79	124,9	121,95	123,5	121,81	0,17	0,14	7	7	2,291	24	0	
02.09.2019	71,72	54,69	17,03	138,7	135,53	137,4	135,5	0,29	0,03	7	7	2,309	24	0	
03.09.2019	72,75	54,37	18,38	130	126,96	128,8	127,03	0,24	-0,07	7	7	2,329	24	0	
04.09.2019	72,59	54,43	18,16	131,3	128,23	130,1	128,29	0,18	-0,06	7	7	2,328	24	0	
05.09.2019	72,9	55,04	17,86	134,3	131,14	133	131,12	0,24	0,02	7	7	2,34	24	0	
06.09.2019	72,52	55,33	17,19	139,8	136,54	138,5	136,55	0,22	-0,01	7	7	2,343	24	0	
07.09.2019	72,73	55,2	17,53	142,3	138,96	140,8	138,8	0,15	0,16	7	7	2,433	24	0	
08.09.2019	73,02	55,1	17,92	138	134,74	136,5	134,58	0,18	0,16	7	7	2,411	24	0	
09.09.2019	72,43	55,37	17,06	142,1	138,77	140,7	138,69	0,15	0,08	7	7	2,365	24	0	
10.09.2019	72,38	55,33	17,05	139,3	136,06	137,9	135,94	0,48	0,12	7	7	2,318	24	0	
11.09.2019	72,59	55,5	17,09	140,1	136,83	138,7	136,74	0,17	0,09	7	7	2,338	24	0	
12.09.2019	72,76	55,28	17,48	133,6	130,43	132,3	130,47	0,16	-0,04	7	7	2,28	24	0	
13.09.2019	72,83	55,45	17,38	129,6	126,56	128,3	126,5	0,25	0,06	7	7	2,198	24	0	
14.09.2019	72,86	55,62	17,24	132,3	129,19	131	129,15	0,17	0,04	7	7	2,23	24	0	
15.09.2019	72,63	55,46	17,17	140,9	137,6	139,5	137,51	0,16	0,09	7	7	2,362	24	0	
16.09.2019	72,49	55,78	16,71	136,3	133,1	134,8	132,86	0,16	0,24	7	7	2,222	24	0	
17.09.2019	72,83	55,6	17,23	135,7	132,51	134,4	132,47	0,23	0,04	7	7	2,281	24	0	
18.09.2019	72,49	55,42	17,07	138,4	135,15	137	135,05	0,4	0,1	7	7	2,307	24	0	
19.09.2019	72,44	55,51	16,93	140,8	137,52	139,3	137,33	0,1	0,19	7	7	2,329	24	0	
Итого:				4018,4	3924,28	3979,8	3924,09	7,05	0,19			69,00	768	0	
Средние:	72,61	54,98	17,63							7	7				

Дата	V1	M1	V2	M2	V3	Mг	Qo	ВНР	ВОС
	м3	т	м3	т	м3	т	Гкал	ч	ч
18/08/1924:00	73285,5	70998,09	71348,5	70544,34	51,18	453,75	2547,24	8338	26
19/09/1924:00	77303,9	74922,37	75328,3	74468,43	58,23	453,94	2616,24	9106	26
Итого:	4018,4	3924,28	3979,8	3924,09	7,05	0,19	69,00	768	0

Представитель абонента
 Директор ООО "УК "Домоуправ"
 А.Н. Клименко/
 Подпись _____ Ф.И.О.
 МП



Представитель теплоснабж. организации
 Ю.О. Мартовская/
 Подпись _____ Ф.И.О.
 20.09.19

ОТЧЕТ
о суточных параметрах теплоснабжения
19/08/19г.-19/09/19г.

Абонент: ООО "УК "ДОМОУПРАВ" Договор N: 8848
 Адрес: ул. Братьев Кашириных, 131 ИТП-5 Тип расходомера: _____
 Теплоучислитель ВКТ-7 сет. N 001 Пределы измерений:
 Договорные расходы: G под max = 2.00 м3/ч G под min = 1.00 м3/ч
 М сет. воды = _____ т.сут Mгвс = _____ т.сут G обр max = 2.00 м3/ч G обр min = 1.00 м3/ч
 Тхв = 0.00 °C G3 max = 2.00 м3/ч G3 min = 1.00 м3/ч

Заводской номер 00218015 ВВОД 1 СХЕМА ПОДКЛЮЧЕНИЯ 3 БД 1 ФТ=0 ТЗ=1 КС=0x597В ПО 2.7

Дата	t1 °C	t2 °C	dt °C	V1 м3	M1 т	V2 м3	M2 т	V3 м3	Mг т	P1 кг/см2	P2 кг/см2	Qo Гкал	ВНР ч	ВОС ч	НС
19.08.2019	71,86	58,47	13,39	98,78	96,5	97,39	95,88	0	0,62	7	7	1,291	24	0	
20.08.2019	71,65	58,4	13,25	100,28	97,99	98,87	97,33	0	0,66	7	7	1,297	24	0	
21.08.2019	71,86	58,76	13,1	103,44	101,04	101,97	100,35	0	0,69	7	7	1,325	24	0	
22.08.2019	72,34	58,56	13,78	100,06	97,74	98,55	96,96	0	0,78	7	7	1,346	24	0	
23.08.2019	72,37	58,5	13,87	98,06	95,77	96,58	95,07	0	0,7	7	7	1,328	24	0	
24.08.2019	72,5	58,47	14,03	94,53	92,33	93,12	91,66	0	0,67	7	7	1,296	24	0	
25.08.2019	72,36	58,81	13,55	102,13	99,74	100,63	99,03	0	0,71	7	7	1,352	24	0	
26.08.2019	71,77	59,07	12,7	110,92	108,38	109,37	107,64	0	0,74	7	7	1,376	24	0	
27.08.2019	72,12	58,88	13,24	106,33	103,86	104,84	103,17	0	0,69	7	7	1,375	24	0	
28.08.2019	72,43	58,16	14,27	100,98	98,63	99,49	97,96	0	0,67	7	7	1,406	24	0	
29.08.2019	71,65	58,79	12,86	115,38	112,73	113,84	112,02	0	0,71	7	7	1,448	24	0	
30.08.2019	71,03	59,21	11,82	132,03	129,04	130,37	128,27	0	0,77	7	7	1,525	24	0	
31.08.2019	72,15	59,01	13,14	118,49	115,73	116,94	115,07	0	0,66	7	7	1,521	24	0	
01.09.2019	72,59	58,19	14,4	120,41	117,6	118,8	116,91	0	0,69	7	7	1,694	24	0	
02.09.2019	71,24	58,48	12,76	126,01	123,15	124,53	122,55	0	0,6	7	7	1,573	24	0	
03.09.2019	72,16	58,25	13,91	115,08	112,38	113,65	111,9	0	0,48	7	7	1,564	24	0	
04.09.2019	72,03	58,32	13,71	120,05	117,25	118,56	116,7	0	0,55	7	7	1,607	24	0	
05.09.2019	72,3	58,48	13,82	118,84	116,07	117,38	115,51	0	0,56	7	7	1,603	24	0	
06.09.2019	71,92	58,62	13,3	120,21	117,44	118,76	116,88	0	0,56	7	7	1,561	24	0	
07.09.2019	72,08	58,27	13,81	114,33	111,68	112,94	111,2	0	0,48	7	7	1,541	24	0	
08.09.2019	72,43	57,97	14,46	118,92	116,14	117,4	115,57	0	0,57	7	7	1,68	24	0	
09.09.2019	71,77	57,81	13,96	118,83	116,07	117,3	115,48	0	0,59	7	7	1,622	24	0	
10.09.2019	71,74	57,54	14,2	114,06	111,45	112,54	110,83	0	0,62	7	7	1,582	24	0	
11.09.2019	71,93	57,71	14,22	111,74	109,18	110,29	108,58	0	0,6	7	7	1,554	24	0	
12.09.2019	72,15	57,67	14,48	113,02	110,4	111,53	109,82	0	0,58	7	7	1,595	24	0	
13.09.2019	72,18	57,62	14,56	105,22	102,79	103,84	102,26	0	0,53	7	7	1,497	24	0	
14.09.2019	72,15	58	14,15	103,06	100,69	101,74	100,16	0	0,53	7	7	1,423	24	0	
15.09.2019	71,98	57,8	14,18	111,7	109,13	110,25	108,56	0	0,57	7	7	1,545	24	0	
16.09.2019	71,83	58,27	13,56	114,27	111,65	112,79	111,02	0	0,63	7	7	1,515	24	0	
17.09.2019	72,16	58,12	14,04	110,64	108,07	109,15	107,48	0	0,59	7	7	1,518	24	0	
18.09.2019	71,8	57,72	14,08	110,36	107,83	108,88	107,23	0	0,6	7	7	1,52	24	0	
19.09.2019	71,72	57,38	14,34	108,93	106,44	107,43	105,78	0	0,66	7	7	1,527	24	0	
Итого:				3557	3474,89	3509,7	3454,83	0	20,06			47,60	768	0	
Средние:	72	58,29	13,71							7	7				

Дата	V1	M1	V2	M2	V3	Mг	Qo	ВНР	ВОС
	м3	т	м3	т	м3	т	Гкал	ч	ч
18/08/1924:00	83051,8	80532,41	82510,8	81564,95	0,4	-1032,54	2747,13	16221	136
19/09/1924:00	86608,89	84007,3	86020,52	85019,78	0,4	-1012,48	2794,73	16989	136
Итого:	3557,09	3474,89	3509,72	3454,83	0	20,06	47,60	768	0


Представитель абонента
 Директор ООО "УК "Домоуправ"

 Подпись А.Н. Клименко/
 Ф.И.О.

Представитель теплоснабж. организации

 Подпись Ю.О. Мартовская/
 Ф.И.О.

МП



Ю.О. Мартовская
 20.09.19

ОТЧЕТ
о суточных параметрах теплоснабжения
19/08/19г.-19/09/19г.

Абонент:ООО "УК "ДОМОУПРАВ"
Адрес:40-летия Победы, 44 (ИТП-1)
Тепловычислитель ВКТ-7 сет. N 001
Договорные расходы:
М сет. воды=_____ т.сут Мгвс=_____ т.сут
Тхв= 5.00°C

Договор N:8848
Тип расходомера: _____
Пределы измерений:
G под max = 2.00 м3/ч G под min = 1.00 м3/ч
G обр max = 2.00 м3/ч G обр min = 1.00 м3/ч
G3 max = 2.00 м3/ч G3 min = 1.00 м3/ч


Заводской номер 00244019 ВВОД 1 СХЕМА ПОДКЛЮЧЕНИЯ 3 ВД 1 ФТ=0 ТЗ=1 КС=0x0C33 ПО 2.7

Дата	t1 °C	t2 °C	dt °C	V1 м3	M1 т	V2 м3	M2 т	V3 м3	Mг т	P1 кг/см2	P2 кг/см2	Qo Гкал	ВНР ч	ВОС ч	НС
19.08.2019	72,03	47,52	24,51	60,2	58,78	61,4	60,69	0	-1,91	7	7	1,439	24	0	
20.08.2019	71,85	47,91	23,94	60,6	59,2	61,9	61,19	0	-1,99	7	7	1,413	24	0	
21.08.2019	72,01	47,73	24,28	60,3	58,91	61,5	60,78	0	-1,87	7	7	1,429	24	0	
22.08.2019	72,59	47,66	24,93	59,9	58,48	61,2	60,49	0	-2,01	7	7	1,457	24	0	
23.08.2019	72,58	47,52	25,06	59,9	58,51	61,1	60,41	0	-1,9	7	7	1,465	24	0	
24.08.2019	72,71	47,65	25,06	59,2	57,8	60,6	59,92	0	-2,12	7	7	1,447	24	0	
25.08.2019	72,57	47,26	25,31	62,2	60,76	63,5	62,78	0	-2,02	7	7	1,536	24	0	
26.08.2019	71,93	47,55	24,38	63,7	62,22	65	64,28	0	-2,06	7	7	1,516	24	0	
27.08.2019	72,39	47,11	25,28	63,9	62,4	65,2	64,51	0	-2,11	7	7	1,574	24	0	
28.08.2019	72,71	46,86	25,85	64,8	63,28	66,3	65,56	0	-2,28	7	7	1,635	24	0	
29.08.2019	71,85	46,74	25,11	69,6	67,99	71	70,26	0	-2,27	7	7	1,705	24	0	
30.08.2019	71,15	47,37	23,78	70,9	69,3	72,4	71,66	0,35	-2,36	7	7	1,648	24	0	
31.08.2019	72,41	46,57	25,84	69	67,37	70,4	69,67	0	-2,3	7	7	1,74	24	0	
01.09.2019	72,79	45,84	26,95	73,4	71,66	75	74,25	0	-2,59	7	7	1,931	24	0	
02.09.2019	71,39	46,65	24,74	73,8	72,11	75,4	74,61	0	-2,5	7	7	1,784	24	0	
03.09.2019	72,35	45,91	26,44	72,2	70,52	73,8	73,06	0	-2,53	7	7	1,863	24	0	
04.09.2019	72,25	46,01	26,24	72,2	70,56	73,8	73,06	0	-2,5	7	7	1,851	24	0	
05.09.2019	72,5	46,03	26,47	71,5	69,84	73,2	72,45	0	-2,61	7	7	1,849	24	0	
06.09.2019	72,13	45,94	26,19	73,5	71,81	75,1	74,36	0	-2,55	7	7	1,879	24	0	
07.09.2019	72,33	45,96	26,37	72	70,33	73,8	73,07	0	-2,74	7	7	1,853	24	0	
08.09.2019	72,67	45,78	26,89	75,1	73,36	76,8	76,04	0	-2,68	7	7	1,969	24	0	
09.09.2019	72	46,15	25,85	73	71,32	74,8	74,05	0	-2,73	7	7	1,842	24	0	
10.09.2019	71,96	46,17	25,79	73,8	72,1	75,6	74,84	0	-2,74	7	7	1,857	24	0	
11.09.2019	72,2	46	26,2	72,5	70,82	74,3	73,55	0	-2,73	7	7	1,854	24	0	
12.09.2019	72,35	46,33	26,02	67,9	66,34	69,5	68,78	0	-2,44	7	7	1,725	24	0	
13.09.2019	72,44	46,17	26,27	68	66,45	69,7	68,98	0	-2,53	7	7	1,744	24	0	
14.09.2019	72,4	46,42	25,98	65,6	64,07	67,4	66,68	0	-2,61	7	7	1,661	24	0	
15.09.2019	72,22	46,3	25,92	71,2	69,55	73,1	72,36	0	-2,81	7	7	1,801	24	0	
16.09.2019	72,07	46,59	25,48	69,5	67,91	71,5	70,74	0	-2,83	7	7	1,728	24	0	
17.09.2019	72,82	54,82	18	104,4	101,94	106,3	104,79	0	-2,85	7	7	1,832	24	0	
18.09.2019	72,02	46,03	25,99	69,1	67,52	70,2	69,45	0	-1,93	7	7	1,755	24	0	
19.09.2019	72,02	45,74	26,28	69,4	67,79	70,5	69,79	0	-2	7	7	1,778	24	0	
Итого:				2212,3	2161	2261,3	2237,1	0,35	-76,1			54,56	768	0	
Средние:	72,24	46,88	25,35							7	7				

Дата	V1	M1	V2	M2	V3	Mг	Qo	ВНР	ВОС
	м3	т	м3	т	м3	т	Гкал	ч	ч
18/08/1924:00	52996,7	51491,1	52730,2	52164,49	1,06	-673,39	1691,25	10720	191
19/09/1924:00	55209	53652,1	54991,5	54401,59	1,41	-749,49	1745,81	11488	191
Итого:	2212,3	2161	2261,3	2237,1	0,35	-76,1	54,56	768	0

Представитель абонента
Директор ООО "УК "Домоуправ"
А.Н. Клименко/
Подпись _____
Ф.И.О.
МП

Представитель теплоснабж. организации
Ю.О. Мартовская/
Подпись _____
Ф.И.О.
20.09.19



ОТЧЕТ
о суточных параметрах теплоснабжения
19/08/19г.-19/09/19г.

Абонент: ООО "УК "ДОМОУПРАВ"

Договор N: 8848

Адрес: 40-летия Победы, 44 (ИТП-2)

Тип расходомера: _____

Тепловычислитель ВКТ-7 сет. N 001

Пределы измерений:

Договорные расходы:

G под max = 2.00 м3/ч G под min = 1.00 м3/ч

M сет. воды= _____ т.сут M грвс= _____ т.сут

G обр max = 2.00 м3/ч G обр min = 1.00 м3/ч

T хв= 5.00 °C

G3 max = 2.00 м3/ч G3 min = 1.00 м3/ч

Заводской номер 00237477

ВВОД 1

СХЕМА ПОДКЛЮЧЕНИЯ 3

БД 1

ФТ=0

ТЗ=1

КС=0хD63E

ПО 2.7

Дата	t1	t2	dt	V1	M1	V2	M2	V3	Mг	P1	P2	Qo	ВНР	ВОС	НС
	°C	°C	°C	м3	т	м3	т	м3	т	кг/см2	кг/см2	Гкал	ч	ч	
19.08.2019	72,8	55,48	17,32	67,36	65,78	66,81	65,88	0	-0,1	7	7	1,139	24	0	
20.08.2019	72,59	55,08	17,51	66,78	65,21	66,15	65,23	0	-0,02	7	7	1,14	24	0	
21.08.2019	72,78	55,34	17,44	68,18	66,58	67,46	66,54	0	0,04	7	7	1,164	24	0	
22.08.2019	73,33	54,39	18,94	63,63	62,11	62,77	61,9	0	0,21	7	7	1,177	24	0	
23.08.2019	73,34	54,21	19,13	62,95	61,46	62,05	61,21	0	0,25	7	7	1,177	24	0	
24.08.2019	73,43	53,77	19,66	59,88	58,44	58,95	58,17	0	0,27	7	7	1,149	24	0	
25.08.2019	73,28	54,68	18,6	64,06	62,54	63,08	62,18	0	0,36	7	7	1,164	24	0	
26.08.2019	72,67	55,19	17,48	70,76	69,1	69,75	68,74	0	0,36	7	7	1,207	24	0	
27.08.2019	73,1	54,34	18,76	67,6	65,98	66,53	65,66	0	0,32	7	7	1,238	24	0	
28.08.2019	73,41	54,35	19,06	70,15	68,47	68,98	68,02	0	0,45	7	7	1,303	24	0	
29.08.2019	72,56	55	17,56	78,39	76,54	77,23	76,13	0	0,41	7	7	1,341	24	0	
30.08.2019	71,85	55,09	16,76	81,09	79,23	79,93	78,81	0	0,42	7	7	1,326	24	0	
31.08.2019	73,05	54,3	18,75	75,04	73,25	73,78	72,77	0	0,48	7	7	1,371	24	0	
01.09.2019	73,43	54,22	19,21	79,78	77,9	78,45	77,34	0	0,56	7	7	1,496	24	0	
02.09.2019	72,07	55,16	16,91	87,17	85,14	85,94	84,73	0	0,41	7	7	1,439	24	0	
03.09.2019	73,07	54,8	18,27	77,93	76,08	76,67	75,61	0	0,47	7	7	1,389	24	0	
04.09.2019	72,97	54,76	18,21	80,08	78,19	78,75	77,65	0	0,54	7	7	1,423	24	0	
05.09.2019	73,21	55,14	18,07	81,7	79,76	80,33	79,18	0	0,58	7	7	1,445	24	0	
06.09.2019	72,81	55,53	17,28	85,37	83,38	83,97	82,78	0	0,6	7	7	1,44	24	0	
07.09.2019	72,98	55,32	17,66	80,45	78,56	79,04	77,91	0	0,65	7	7	1,386	24	0	
08.09.2019	73,29	55,13	18,16	80,56	78,63	79,11	78	0	0,63	7	7	1,427	24	0	
09.09.2019	72,69	55,19	17,5	85,1	83,08	83,64	82,49	0	0,59	7	7	1,453	24	0	
10.09.2019	72,66	55,76	16,9	84,62	82,62	83,19	82	0	0,62	7	7	1,394	24	0	
11.09.2019	72,89	55,76	17,13	83,21	81,25	81,79	80,62	0	0,63	7	7	1,391	24	0	
12.09.2019	73,08	54,94	18,14	77,34	75,5	75,94	74,86	0	0,64	7	7	1,371	24	0	
13.09.2019	73,18	55,28	17,9	75,93	74,14	74,56	73,52	0	0,62	7	7	1,328	24	0	
14.09.2019	73,15	55,63	17,52	76,72	74,86	75,41	74,32	0	0,54	7	7	1,31	24	0	
15.09.2019	72,88	55,56	17,32	79,17	77,31	77,76	76,65	0	0,66	7	7	1,338	24	0	
16.09.2019	72,81	56,36	16,45	80,72	78,82	79,32	78,16	0	0,66	7	7	1,298	24	0	
17.09.2019	73,16	55,81	17,35	80,68	78,73	79,26	78,11	0	0,62	7	7	1,366	24	0	
18.09.2019	72,71	54,92	17,79	74,04	72,29	72,7	71,69	0	0,6	7	7	1,286	24	0	
19.09.2019	72,8	55,96	16,84	82,92	80,94	81,53	80,33	0	0,61	7	7	1,361	24	0	
Итого:				2429,3	2371,87	2390,8	2357,19	0	14,68			42,24	768	0	
Средние:	72,93	55,07	17,86							7	7				

Дата	V1	M1	V2	M2	V3	Mг	Qo	ВНР	ВОС
	м3	т	м3	т	м3	т	Гкал	ч	ч
18/08/1924:00	58852,37	57029,66	57456,54	56887,59	0,51	142,07	2197,95	16227	130
19/09/1924:00	61281,73	59401,53	59847,37	59244,78	0,51	156,75	2240,19	16995	130
Итого:	2429,36	2371,87	2390,83	2357,19	0	14,68	42,24	768	0


Представитель абонента
Директор ООО "УК "Домоуправ"

Подпись А.Н. Клименко/
Ф.И.О.

Представитель теплоснабж. организации

Подпись /Ю.О. Мартовская/
Ф.И.О.

МП



Ю.О. Мартовская
20.09.19

ОТЧЕТ
о суточных параметрах теплоснабжения
19/08/19г.-19/09/19г.

Абонент:ООО "УК "ДОМОУПРАВ" Договор N:8848
 Адрес:40-летия Победы, 44 (ИТП-3 Тип расходомера: _____
 Теплоучислитель ВКТ-7 сет.N 001 Пределы измерений:
 Договорные расходы: G под max = 2.00 м3/ч G под min = 1.00 м3/ч
 М сет.воды=_____ т.сут Мгвс=_____ т.сут G обр max = 2.00 м3/ч G обр min = 1.00 м3/ч
 Тхв= 5.00 °C G3 max = 2.00 м3/ч G3 min = 1.00 м3/ч

Заводской номер 00237482 ВВОД 1 СХЕМА ПОДКЛЮЧЕНИЯ 3 ВД 1 ФТ=0 ТЗ=1 КС=0хСА85 ПО 2.7

Дата	t1	t2	dt	V1	M1	V2	M2	V3	Mг	P1	P2	Qo	ВНР	ВОС	НС
	°C	°C	°C	м3	т	м3	т	м3	т	кг/см2	кг/см2	Гкал	ч	ч	
19.08.2019	72,93	54,47	18,46	64,44	62,91	63,64	62,76	0	0,15	7	7	1,161	24	0	
20.08.2019	72,74	54,31	18,43	64,35	62,83	63,51	62,64	0	0,19	7	7	1,159	24	0	
21.08.2019	72,91	54,54	18,37	66,08	64,53	65,19	64,23	0	0,3	7	7	1,187	24	0	
22.08.2019	73,48	54,43	19,05	65,02	63,49	64,09	63,2	0	0,29	7	7	1,209	24	0	
23.08.2019	73,48	54,01	19,47	61,16	59,71	60,3	59,5	0	0,21	7	7	1,162	24	0	
24.08.2019	73,62	54,45	19,17	62,55	61,03	61,66	60,83	0	0,2	7	7	1,168	24	0	
25.08.2019	73,47	54,02	19,45	65,02	63,49	64,12	63,22	0	0,27	7	7	1,234	24	0	
26.08.2019	72,8	54,57	18,23	70,11	68,46	69,19	68,21	0	0,25	7	7	1,246	24	0	
27.08.2019	73,26	54,23	19,03	69,63	67,98	68,68	67,77	0	0,21	7	7	1,295	24	0	
28.08.2019	73,57	54,22	19,35	68,4	66,77	67,47	66,53	0	0,24	7	7	1,288	24	0	
29.08.2019	72,7	54,41	18,29	73,31	71,55	72,36	71,35	0	0,2	7	7	1,309	24	0	
30.08.2019	72	54,65	17,35	79,78	77,95	78,79	77,73	0	0,22	7	7	1,353	24	0	
31.08.2019	73,24	54,1	19,14	73,61	71,87	72,62	71,63	0	0,24	7	7	1,374	24	0	
01.09.2019	73,58	53,51	20,07	77,18	75,32	76,13	75,09	0	0,23	7	7	1,512	24	0	
02.09.2019	72,12	54,57	17,55	83,82	81,89	82,84	81,71	0	0,18	7	7	1,434	24	0	
03.09.2019	73,2	53,71	19,49	76,72	74,88	75,75	74,72	0	0,16	7	7	1,461	24	0	
04.09.2019	73,07	53,96	19,11	77,24	75,39	76,29	75,27	0	0,12	7	7	1,44	24	0	
05.09.2019	73,39	54,96	18,43	81,56	79,6	80,35	79,23	0	0,37	7	7	1,467	24	0	
06.09.2019	72,94	54,12	18,82	82,55	80,6	81,47	80,37	0	0,23	7	7	1,517	24	0	
07.09.2019	73,17	54,45	18,72	82,06	80,13	81,19	80,07	0	0,06	7	7	1,502	24	0	
08.09.2019	73,47	54,1	19,37	80,8	78,87	79,92	78,84	0	0,03	7	7	1,526	24	0	
09.09.2019	72,82	54,55	18,27	81,77	79,84	80,97	79,89	0	-0,05	7	7	1,459	24	0	
10.09.2019	72,81	54,6	18,21	80,4	78,5	79,6	78,5	0	0	7	7	1,427	24	0	
11.09.2019	73,01	54,52	18,49	80,19	78,31	79,34	78,26	0	0,05	7	7	1,445	24	0	
12.09.2019	73,25	54,52	18,73	77,51	75,65	76,69	75,64	0	0,01	7	7	1,416	24	0	
13.09.2019	73,3	54,53	18,77	76,27	74,45	75,47	74,42	0	0,03	7	7	1,397	24	0	
14.09.2019	73,29	54,68	18,61	74,36	72,58	73,58	72,58	0	0	7	7	1,351	24	0	
15.09.2019	73,03	54,38	18,65	78,01	76,16	77,18	76,14	0	0,02	7	7	1,421	24	0	
16.09.2019	72,93	54,52	18,41	79,34	77,45	78,44	77,36	0	0,09	7	7	1,426	24	0	
17.09.2019	73,28	54,79	18,49	77,32	75,47	76,4	75,33	0	0,14	7	7	1,395	24	0	
18.09.2019	72,91	54,78	18,13	78,99	77,15	78,02	76,94	0	0,21	7	7	1,395	24	0	
19.09.2019	72,93	54,68	18,25	80,28	78,38	79,34	78,24	0	0,14	7	7	1,432	24	0	
Итого:				2389,8	2333,19	2360,5	2328,2	0	4,99			43,57	768	0	
Средние:	73,08	54,38	18,69							7	7				

Дата	V1	M1	V2	M2	V3	Mг	Qo	ВНР	ВОС
	м3	т	м3	т	м3	т	Гкал	ч	ч
18/08/1924:00	63776,43	61824,58	62375,17	61697,58	1,31	127	2224,39	16225	132
19/09/1924:00	66166,26	64157,77	64735,76	64025,78	1,31	131,99	2267,96	16993	132
Итого:	2389,83	2333,19	2360,59	2328,2	0	4,99	43,57	768	0

Представитель абонента
 Директор ООО "УК "Домоуправ"

 Подпись Ф.И.О.

Представитель теплоснабж.организации

 Подпись Ф.И.О.

МП



20.09.19

ОТЧЕТ
о суточных параметрах теплоснабжения
19/08/19г.-19/09/19г.

Абонент:ООО "УК "ДОМОУПРАВ"

Договор N:8848

Адрес:40-летия Победы, 44 (ИТП-4)

Тип расходомера: _____

Тепловычислитель ВКТ-7 сет. N 001

Пределы измерений:

Договорные расходы:

G под max = 2.00 м3/ч G под min = 1.00 м3/ч

M сет. воды= _____ т.сут Mгвс= _____ т.сут

G обр max = 2.00 м3/ч G обр min = 1.00 м3/ч

Tхв= 5.00 °C

G3 max = 2.00 м3/ч G3 min = 1.00 м3/ч

Заводской номер 00237479

ВВОД 1

СХЕМА ПОДКЛЮЧЕНИЯ 3

БД 1

ФТ=0

ТЗ=1

КС=0хЕ09Е

ПО 2.7


Дата	t1	t2	dt	V1	M1	V2	M2	V3	Mг	P1	P2	Qo	ВНР	ВОС	НС
	°C	°C	°C	м3	т	м3	т	м3	т	кг/см2	кг/см2	Гкал	ч	ч	
19.08.2019	72,65	51,96	20,69	50,42	49,23	48,62	48,01	0	1,22	7	7	1,019	24	0	
20.08.2019	72,43	52,24	20,19	49,88	48,72	48,08	47,47	0	1,25	7	7	0,984	24	0	
21.08.2019	72,61	52,77	19,84	51,55	50,34	49,66	48,98	0	1,36	7	7	0,996	24	0	
22.08.2019	73,2	52,23	20,97	51,21	49,97	49,28	48,62	0	1,35	7	7	1,049	24	0	
23.08.2019	73,2	52,85	20,35	51,95	50,7	50,01	49,32	0	1,38	7	7	1,033	24	0	
24.08.2019	73,34	52,85	20,49	51,23	50,02	49,3	48,6	0	1,42	7	7	1,023	24	0	
25.08.2019	73,19	53,02	20,17	54,66	53,36	52,64	51,93	0	1,43	7	7	1,078	24	0	
26.08.2019	72,53	53,28	19,25	57,54	56,23	55,51	54,77	0	1,46	7	7	1,079	24	0	
27.08.2019	73	53,19	19,81	58,74	57,37	56,6	55,88	0	1,49	7	7	1,134	24	0	
28.08.2019	73,28	53,02	20,26	55,53	54,21	53,48	52,79	0	1,42	7	7	1,098	24	0	
29.08.2019	72,41	53,17	19,24	61,07	59,65	58,92	58,16	0	1,49	7	7	1,15	24	0	
30.08.2019	71,71	54,1	17,61	64,81	63,31	62,62	61,76	0	1,55	7	7	1,111	24	0	
31.08.2019	72,98	53,31	19,67	61,04	59,59	58,85	58,07	0	1,52	7	7	1,17	24	0	
01.09.2019	73,29	51,89	21,4	62,74	61,21	60,44	59,68	0	1,53	7	7	1,309	24	0	
02.09.2019	71,92	53,68	18,24	70,95	69,34	68,58	67,67	0	1,67	7	7	1,263	24	0	
03.09.2019	72,95	52,89	20,06	64,49	62,93	62,19	61,38	0	1,55	7	7	1,262	24	0	
04.09.2019	72,84	53,17	19,67	65,57	64,04	63,26	62,42	0	1,62	7	7	1,26	24	0	
05.09.2019	73,09	52,32	20,77	65,09	63,56	62,74	61,96	0	1,6	7	7	1,321	24	0	
06.09.2019	72,69	53,08	19,61	66,7	65,11	64,38	63,53	0	1,58	7	7	1,274	24	0	
07.09.2019	72,89	52,95	19,94	67,66	66,08	65,28	64,43	0	1,65	7	7	1,32	24	0	
08.09.2019	73,2	53,03	20,17	65,91	64,35	63,59	62,74	0	1,61	7	7	1,295	24	0	
09.09.2019	72,59	53,28	19,31	69,25	67,66	66,89	66	0	1,66	7	7	1,304	24	0	
10.09.2019	72,54	53,34	19,2	66,46	64,88	64,19	63,34	0	1,54	7	7	1,244	24	0	
11.09.2019	72,78	53,73	19,05	67,02	65,46	64,72	63,86	0	1,6	7	7	1,244	24	0	
12.09.2019	73,02	53,52	19,5	66,09	64,5	63,81	62,94	0	1,56	7	7	1,257	24	0	
13.09.2019	73,1	53,86	19,24	66,11	64,55	63,84	62,98	0	1,57	7	7	1,24	24	0	
14.09.2019	73,07	54,35	18,72	65,49	63,96	63,27	62,42	0	1,54	7	7	1,197	24	0	
15.09.2019	72,81	54,27	18,54	68,55	66,93	66,22	65,32	0	1,61	7	7	1,242	24	0	
16.09.2019	72,72	54,16	18,56	66,79	65,22	64,51	63,61	0	1,61	7	7	1,21	24	0	
17.09.2019	73,05	54,05	19	66,69	65,14	64,36	63,48	0	1,66	7	7	1,237	24	0	
18.09.2019	72,66	54,24	18,42	67,69	66,09	65,37	64,49	0	1,6	7	7	1,219	24	0	
19.09.2019	72,67	53,86	18,81	66,38	64,83	64,09	63,23	0	1,6	7	7	1,219	24	0	
Итого:				1985,2	1938,54	1915,3	1889,84	0	48,7			37,84	768	0	
Средние:	72,82	53,23	19,58							7	7				

Дата	V1	M1	V2	M2	V3	Mг	Qo	ВНР	ВОС
	м3	т	м3	т	м3	т	Гкал	ч	ч
18/08/1924:00	55907,86	54207,9	54659,79	54078,21	1,94	129,69	1955,31	16224	133
19/09/1924:00	57893,12	56146,44	56575,09	55968,05	1,94	178,39	1993,15	16992	133
Итого:	1985,26	1938,54	1915,3	1889,84	0	48,7	37,84	768	0

Представитель абонента
Директор ООО "УК "Домоуправ"
/ Клименко/Ш.А.Н. Клименко/
Подпись _____ Ф.И.О. _____

Представитель теплоснабж.организации
Ю.О. Мартовская/
Подпись _____ Ф.И.О. _____

МП



20.09.19

ОТЧЕТ

о суточных параметрах теплоснабжения

19/08/19г.-19/09/19г.

Абонент:ООО "УК "ДОМОУПРАВ"

Договор N:8848

Адрес:40-летия Победы, 52 (ИТП-1)

Тип расходомера: _____

Тепловычислитель ВКТ-7 сет. N 001

Пределы измерений:

Договорные расходы:

G под max = 2.00 м3/ч G под min = 1.00 м3/ч

M сет. воды= _____ т.сут Mгвс= _____ т.сут

G обр max = 2.00 м3/ч G обр min = 1.00 м3/ч

Тхв= 5.00 °С

G3 max = 2.00 м3/ч G3 min = 1.00 м3/ч

Заводской номер 00248275

ВВОД 1

СХЕМА ПОДКЛЮЧЕНИЯ 3

БД 1

ФТ=0

ТЗ=1

КС=0x57E0

ПО 2.7

Дата	t1 °С	t2 °С	dt °С	V1 м3	M1 т	V2 м3	M2 т	V3 м3	Mг т	P1 кг/см2	P2 кг/см2	Qo Гкал	ВНР ч	ВОС ч	НС
19.08.2019	72,6	55,39	17,21	99,9	97,56	97,7	96,33	0	1,23	7	7	1,677	24	0	
20.08.2019	72,43	55,24	17,19	103,6	101,19	101,4	99,95	0	1,24	7	7	1,739	24	0	
21.08.2019	72,59	55,35	17,24	100,9	98,5	98,8	97,4	0	1,1	7	7	1,696	24	0	
22.08.2019	73,17	54,63	18,54	100,9	98,5	98,7	97,32	0	1,18	7	7	1,828	24	0	
23.08.2019	73,18	55,16	18,02	101,9	99,48	99,6	98,2	0	1,28	7	7	1,791	24	0	
24.08.2019	73,3	55,28	18,02	97,8	95,47	95,7	94,37	0	1,1	7	7	1,718	24	0	
25.08.2019	73,13	55,35	17,78	102,5	100,07	100,3	98,88	0	1,19	7	7	1,778	24	0	
26.08.2019	72,49	55,52	16,97	109,8	107,22	107,3	105,76	0	1,46	7	7	1,819	24	0	
27.08.2019	72,92	55,66	17,26	112,1	109,45	109,7	108,13	0	1,32	7	7	1,887	24	0	
28.08.2019	73,27	55,22	18,05	107,3	104,76	104,9	103,41	0	1,35	7	7	1,889	24	0	
29.08.2019	72,4	56,1	16,3	119,3	116,51	116,7	115	0	1,51	7	7	1,899	24	0	
30.08.2019	71,65	55,75	15,9	123,2	120,39	120,6	118,84	0	1,55	7	7	1,912	24	0	
31.08.2019	72,88	54,87	18,01	116,9	114,14	114,3	112,71	0	1,43	7	7	2,055	24	0	
01.09.2019	73,28	53,92	19,36	114,8	112,05	112,2	110,67	0	1,38	7	7	2,17	24	0	
02.09.2019	71,82	55,21	16,61	130,2	127,18	127,3	125,5	0	1,68	7	7	2,11	24	0	
03.09.2019	72,89	54,16	18,73	115,6	112,87	112,9	111,39	0	1,48	7	7	2,112	24	0	
04.09.2019	72,76	54,39	18,37	117,9	115,12	115,2	113,61	0	1,51	7	7	2,115	24	0	
05.09.2019	72,63	53,26	19,37	115,4	112,69	112,7	111,22	0	1,47	7	7	2,183	24	0	
06.09.2019	72,18	53,32	18,86	114,2	111,53	111,6	110,11	0	1,42	7	7	2,102	24	0	
07.09.2019	72,63	52,53	20,1	109,1	106,55	106,6	105,25	0	1,3	7	7	2,14	24	0	
08.09.2019	73,06	52,34	20,72	106,7	104,18	104,2	102,84	0	1,34	7	7	2,158	24	0	
09.09.2019	72,45	52,97	19,48	112,1	109,5	109,5	108,09	0	1,41	7	7	2,135	24	0	
10.09.2019	72,13	53,73	18,4	119,1	116,36	116,5	114,9	0	1,46	7	7	2,141	24	0	
11.09.2019	72,46	53,4	19,06	114,4	111,77	111,7	110,2	0	1,57	7	7	2,128	24	0	
12.09.2019	72,84	52,89	19,95	109,8	107,2	107,3	105,89	0	1,31	7	7	2,139	24	0	
13.09.2019	72,96	53,07	19,89	103,9	101,46	101,7	100,36	0	1,1	7	7	2,018	24	0	
14.09.2019	72,93	53	19,93	102,8	100,37	100,5	99,16	0	1,21	7	7	1,999	24	0	
15.09.2019	72,67	53,13	19,54	104,9	102,45	102,6	101,24	0	1,21	7	7	2	24	0	
16.09.2019	72,55	53,11	19,44	107,4	104,89	105,1	103,72	0	1,17	7	7	2,035	24	0	
17.09.2019	72,93	53,45	19,48	107,1	104,58	104,9	103,5	0	1,08	7	7	2,041	24	0	
18.09.2019	72,55	53,19	19,36	109,7	107,16	107,2	105,78	0	1,38	7	7	2,073	24	0	
19.09.2019	72,18	53,81	18,37	114,3	111,64	111,9	110,4	0	1,24	7	7	2,049	24	0	
Итого:				3525,5	3442,79	3447,3	3400,13	0	42,66			63,54	768	0	
Средние:	72,68	54,2	18,48							7	7				

Дата	V1	M1	V2	M2	V3	Mг	Qo	ВНР	ВОС
	м3	т	м3	т	м3	т	Гкал	ч	ч
18/08/1924:00	49463,7	47951,22	47837,5	47282,61	0	668,61	1651,93	8339	24
19/09/1924:00	52989,2	51394,01	51284,8	50682,74	0	711,27	1715,47	9107	24
Итого:	3525,5	3442,79	3447,3	3400,13	0	42,66	63,54	768	0

Представитель абонента
Директор ООО "УК "Домоуправ"

Представитель теплоснабж. организации

Подпись _____ Ф.И.О.

Ю.О. Мартовская

Подпись _____ Ф.И.О.

МП



20.09.19

ОТЧЕТ
о суточных параметрах теплоснабжения
19/08/19г.-19/09/19г.

Абонент:ООО "УК "ДОМОУПРАВ"

Договор N:8848

Адрес:40-летия Победы, 52 (ИТП-2)

Тип расходомера: _____

Тепловычислитель ВКТ-7 сет.N 001

Пределы измерений:

Договорные расходы:

G под max = 2.00 м3/ч G под min = 1.00 м3/ч

М сет. воды= _____ т.сут Мгвс= _____ т.сут

G обр max = 2.00 м3/ч G обр min = 1.00 м3/ч

Тхв= 5.00 °С

G3 max = 2.00 м3/ч G3 min = 1.00 м3/ч

Заводской номер 00239656

ВВОД 1

СХЕМА ПОДКЛЮЧЕНИЯ 3

БД 1

ФТ=0

ТЗ=1

КС=0хD02С

ПО 2.7

Дата	t1 °С	t2 °С	dt °С	V1 м3	M1 т	V2 м3	M2 т	V3 м3	Mг т	P1 кг/см2	P2 кг/см2	Qo Гкал	ВНР ч	ВОС ч	НС
19.08.2019	72,94	55,58	17,36	67,28	65,7	68,09	67,13	0	-1,43	7	7	1,14	24	0	
20.08.2019	72,63	54,76	17,87	67,08	65,51	67,82	66,88	0	-1,37	7	7	1,17	24	0	
21.08.2019	72,9	55,89	17,01	69,36	67,74	70,13	69,13	0	-1,39	7	7	1,15	24	0	
22.08.2019	73,59	55,9	17,69	68,84	67,21	69,5	68,5	0	-1,29	7	7	1,188	24	0	
23.08.2019	73,43	55,75	17,68	68,08	66,45	68,75	67,79	0	-1,34	7	7	1,176	24	0	
24.08.2019	73,59	55,79	17,8	69,92	68,23	70,6	69,57	0	-1,34	7	7	1,214	24	0	
25.08.2019	73,36	55,67	17,69	71,91	70,2	72,62	71,58	0	-1,38	7	7	1,239	24	0	
26.08.2019	72,77	56,63	16,14	76,75	74,98	77,6	76,46	0	-1,48	7	7	1,211	24	0	
27.08.2019	73,34	56,57	16,77	78,12	76,22	78,93	77,75	0	-1,53	7	7	1,277	24	0	
28.08.2019	73,48	54,69	18,79	68,12	66,48	68,75	67,79	0	-1,31	7	7	1,247	24	0	
29.08.2019	72,52	53,17	19,35	69,67	68,04	70,32	69,4	0	-1,36	7	7	1,315	24	0	
30.08.2019	71,73	51,8	19,93	80,04	78,21	80,77	79,77	0	-1,56	7	7	1,56	24	0	
31.08.2019	73,11	51,01	22,1	75,41	73,62	75,96	75,01	0	-1,39	7	7	1,626	24	0	
01.09.2019	73,28	49,89	23,39	76,56	74,72	77,08	76,17	0	-1,45	7	7	1,747	24	0	
02.09.2019	72,03	51,05	20,98	74,65	72,94	75,35	74,43	0	-1,49	7	7	1,529	24	0	
03.09.2019	72,8	50,43	22,37	67,91	66,3	68,5	67,71	0	-1,41	7	7	1,483	24	0	
04.09.2019	72,82	50,45	22,37	69,05	67,44	69,62	68,79	0	-1,35	7	7	1,509	24	0	
05.09.2019	72,53	51,04	21,49	72,32	70,62	72,99	72,11	0	-1,49	7	7	1,517	24	0	
06.09.2019	72,14	52,5	19,64	72,04	70,36	72,79	71,85	0	-1,49	7	7	1,381	24	0	
07.09.2019	72,59	52,13	20,46	70,12	68,48	70,78	69,87	0	-1,39	7	7	1,403	24	0	
08.09.2019	73,04	52,13	20,91	69,41	67,78	70,04	69,16	0	-1,38	7	7	1,418	24	0	
09.09.2019	72,68	52,79	19,89	71,15	69,47	71,86	70,94	0	-1,47	7	7	1,382	24	0	
10.09.2019	72,06	53,4	18,66	75,71	73,95	76,54	75,53	0	-1,58	7	7	1,38	24	0	
11.09.2019	72,45	53	19,45	71,3	69,62	72,02	71,05	0	-1,43	7	7	1,353	24	0	
12.09.2019	72,83	53,38	19,45	71,15	69,47	71,85	70,9	0	-1,43	7	7	1,349	24	0	
13.09.2019	72,94	53,23	19,71	67,27	65,67	67,94	67,06	0	-1,39	7	7	1,293	24	0	
14.09.2019	73,11	53,29	19,82	68,05	66,43	68,68	67,76	0	-1,33	7	7	1,317	24	0	
15.09.2019	72,92	53,24	19,68	70,95	69,27	71,61	70,66	0	-1,39	7	7	1,362	24	0	
16.09.2019	72,89	54	18,89	70,17	68,5	70,82	69,85	0	-1,35	7	7	1,294	24	0	
17.09.2019	73,16	53,28	19,88	71,28	69,57	71,87	70,92	0	-1,35	7	7	1,381	24	0	
18.09.2019	72,57	53,53	19,04	71,5	69,81	72,11	71,14	0	-1,33	7	7	1,33	24	0	
19.09.2019	72,16	53,32	18,84	77,9	76,08	78,57	77,55	0	-1,47	7	7	1,433	24	0	
Итого:				2289	2235,07	2310,8	2280,21	0	-45,14			43,37	768	0	
Средние:	72,82	53,41	19,4							7	7				

Дата	V1 м3	M1 т	V2 м3	M2 т	V3 м3	Mг т	Qo Гкал	ВНР ч	ВОС ч
18/08/1924:00	28162,39	27299,73	27943,12	27635,42	0	-335,69	970,84	8316	2
19/09/1924:00	30451,46	29534,8	30253,98	29915,63	0	-380,83	1014,21	9084	2
Итого:	2289,07	2235,07	2310,86	2280,21	0	-45,14	43,37	768	0

Представитель абонента
Директор ООО "УК "Домоуправ"

Представитель теплоснабж.организации

А.Н. Клименко/
Ф.И.О.

Ю.О. Мартовская

Ю.О. Мартовская/
Ф.И.О.

МП



20.09.19

ОТЧЕТ
о суточных параметрах теплоснабжения
19/08/19г.-19/09/19г.

Абонент: ООО "УК "ДОМОУПРАВ"

Договор N:8848

Адрес: 40-летия Победы, 52 (ИТП-3)

Тип расходомера: _____

Тепловычислитель ВКТ-7 сет. N 001

Пределы измерений:

Договорные расходы:

G под max = 2.00 м3/ч G под min = 1.00 м3/ч

M сет. воды= _____ т.сут Mгвс= _____ т.сут

G обр max = 2.00 м3/ч G обр min = 1.00 м3/ч

Tхв= 5.00 °C

G3 max = 2.00 м3/ч G3 min = 1.00 м3/ч

Заводской номер 00244020

ВВОД 1

СХЕМА ПОДКЛЮЧЕНИЯ 3

ВД 1

ФТ=0

ТЗ=1

КС=0хДВ4В

ПО 2.7

Дата	t1	t2	dt	V1	M1	V2	M2	V3	Mг	P1	P2	Qo	ВНР	ВОС	НС
	°C	°C	°C	м3	т	м3	т	м3	т	кг/см2	кг/см2	Гкал	ч	ч	
19.08.2019	72,86	56,01	16,85	68,63	66,96	66,66	65,7	0	1,26	7	7	1,129	24	0	
20.08.2019	72,67	55,49	17,18	71,01	69,35	68,87	67,9	0	1,45	7	7	1,189	24	0	
21.08.2019	72,86	56,46	16,4	72,74	71,05	70,71	69,67	0	1,38	7	7	1,162	24	0	
22.08.2019	73,42	55,81	17,61	71,39	69,69	69,28	68,27	0	1,42	7	7	1,226	24	0	
23.08.2019	73,38	55,94	17,44	69,47	67,79	67,42	66,47	0	1,32	7	7	1,184	24	0	
24.08.2019	73,58	55,86	17,72	68,27	66,62	66,24	65,31	0	1,31	7	7	1,183	24	0	
25.08.2019	73,38	55,23	18,15	69,85	68,2	67,74	66,75	0	1,45	7	7	1,237	24	0	
26.08.2019	72,76	55,64	17,12	76,52	74,74	74,37	73,31	0	1,43	7	7	1,279	24	0	
27.08.2019	73,18	56,63	16,55	79,36	77,45	77,28	76,15	0	1,3	7	7	1,281	24	0	
28.08.2019	73,52	55,75	17,77	77,38	75,52	75,27	74,2	0	1,32	7	7	1,343	24	0	
29.08.2019	72,64	56,26	16,38	83,83	81,86	81,73	80,54	0	1,32	7	7	1,343	24	0	
30.08.2019	71,93	56,2	15,73	89,43	87,38	87,38	86,09	0	1,29	7	7	1,375	24	0	
31.08.2019	73,07	55,68	17,39	83,78	81,81	81,46	80,26	0	1,55	7	7	1,423	24	0	
01.09.2019	73,52	54,64	18,88	81,82	79,84	79,67	78,57	0	1,27	7	7	1,505	24	0	
02.09.2019	72,12	55,82	16,3	90,28	88,18	88,2	86,92	0	1,26	7	7	1,437	24	0	
03.09.2019	73,17	54,85	18,32	83,33	81,32	81,11	79,97	0	1,35	7	7	1,489	24	0	
04.09.2019	73	55,83	17,17	87,49	85,42	85,46	84,23	0	1,19	7	7	1,469	24	0	
05.09.2019	73,28	54,96	18,32	85,79	83,75	83,64	82,46	0	1,29	7	7	1,534	24	0	
06.09.2019	72,87	55,38	17,49	85,48	83,48	83,39	82,18	0	1,3	7	7	1,458	24	0	
07.09.2019	73,06	55,08	17,98	84,45	82,48	82,37	81,2	0	1,28	7	7	1,483	24	0	
08.09.2019	73,37	55,06	18,31	85,56	83,53	83,44	82,3	0	1,23	7	7	1,529	24	0	
09.09.2019	72,75	55,53	17,22	88,56	86,5	86,42	85,17	0	1,33	7	7	1,491	24	0	
10.09.2019	72,75	55,7	17,05	88,11	86,06	85,76	84,52	0	1,54	7	7	1,467	24	0	
11.09.2019	72,95	55,51	17,44	84,81	82,79	82,67	81,5	0	1,29	7	7	1,441	24	0	
12.09.2019	73,16	55,29	17,87	81,85	79,87	79,74	78,62	0	1,25	7	7	1,426	24	0	
13.09.2019	73,23	55,14	18,09	80,99	79,06	78,88	77,79	0	1,27	7	7	1,431	24	0	
14.09.2019	73,21	55,17	18,04	77,91	76,07	75,78	74,71	0	1,36	7	7	1,371	24	0	
15.09.2019	72,94	54,99	17,95	81,24	79,29	78,98	77,87	0	1,42	7	7	1,422	24	0	
16.09.2019	72,84	55,39	17,45	82,09	80,14	79,92	78,78	0	1,36	7	7	1,4	24	0	
17.09.2019	73,18	55,28	17,9	76,83	75,03	74,62	73,54	0	1,49	7	7	1,344	24	0	
18.09.2019	72,83	55,49	17,34	81,25	79,32	79,02	77,88	0	1,44	7	7	1,375	24	0	
19.09.2019	72,79	54,79	18	75,08	73,32	72,68	71,66	0	1,66	7	7	1,322	24	0	
Итого:				2564,5	2503,87	2496,1	2460,49	0	43,38			43,75	768	0	
Средние:	73	55,52	17,48							7	7				

Дата	V1	M1	V2	M2	V3	Mг	Qo	ВНР	ВОС
	м3	т	м3	т	м3	т	Гкал	ч	ч
18/08/1924:00	68037,53	65974,54	66259,53	65492,77	0,83	481,77	2235,21	16200	157
19/09/1924:00	70602,11	68478,41	68755,69	67953,26	0,83	525,15	2278,96	16968	157
Итого:	2564,58	2503,87	2496,16	2460,49	0	43,38	43,75	768	0

Представитель абонента
Директор ООО "УК "Домоуправ"


Представитель теплоснабж. организации

А.Н. Клименко/
Подпись Ф.И.О.

Ю.О. Мартовская

Ю.О. Мартовская/
Подпись Ф.И.О.

МП



20.09.19

ОТЧЕТ
о суточных параметрах теплоснабжения
19/08/19г.-19/09/19г.

Абонент: ООО "УК "ДОМОУПРАВ"

Договор N: 8848

Адрес: 40-летия Победы, 52 (ИТП-4)

Тип расходомера: _____

Тепловычислитель ВКТ-7 сеп. N 001

Пределы измерений:

Договорные расходы:

G под max = 2.00 м3/ч G под min = 1.00 м3/ч

M сеп. воды = _____ т.сут Mгвс = _____ т.сут

G обр max = 2.00 м3/ч G обр min = 1.00 м3/ч

Tхв = 5.00 °C

G3 max = 2.00 м3/ч G3 min = 1.00 м3/ч

Заводской номер 00244034

ВВОД 1

СХЕМА ПОДКЛЮЧЕНИЯ 3

БД 1

ФТ=0

ТЗ=1

КС=0x624

ПО 2.7

Дата	t1	t2	dt	V1	M1	V2	M2	V3	Mг	P1	P2	Qo	ВНР	ВОС	НС
	°C	°C	°C	м3	т	м3	т	м3	т	кг/см2	кг/см2	Гкал	ч	ч	
19.08.2019	72,85	61,05	11,8	97,3	95,01	96,27	94,64	0	0,37	7	7	1,124	24	0	
20.08.2019	72,68	60,96	11,72	99,44	97,08	98,37	96,71	0	0,37	7	7	1,137	24	0	
21.08.2019	72,7	59,52	13,18	83,26	81,32	82,25	80,91	0	0,41	7	7	1,072	24	0	
22.08.2019	73,28	55,39	17,89	61,82	60,36	60,88	60	0	0,36	7	7	1,079	24	0	
23.08.2019	73,33	56,7	16,63	64,82	63,26	63,87	62,91	0	0,35	7	7	1,053	24	0	
24.08.2019	73,46	57,03	16,43	66,45	64,83	65,52	64,54	0	0,29	7	7	1,064	24	0	
25.08.2019	73,28	55,88	17,4	66,72	65,08	65,77	64,83	0	0,25	7	7	1,132	24	0	
26.08.2019	72,62	55,87	16,75	67,61	65,97	66,64	65,7	0	0,27	7	7	1,105	24	0	
27.08.2019	73,08	56,47	16,61	72,06	70,32	71,04	70,02	0	0,3	7	7	1,167	24	0	
28.08.2019	73,4	56,44	16,96	71,91	70,21	70,88	69,85	0	0,36	7	7	1,19	24	0	
29.08.2019	72,5	55,97	16,53	74,26	72,53	73,27	72,2	0	0,33	7	7	1,199	24	0	
30.08.2019	71,78	55,41	16,37	75,95	74,21	74,95	73,9	0	0,31	7	7	1,216	24	0	
31.08.2019	73,03	56,11	16,92	76,84	75,01	75,8	74,73	0	0,28	7	7	1,268	24	0	
01.09.2019	73,41	55,59	17,82	79,23	77,33	78,17	77,05	0	0,28	7	7	1,38	24	0	
02.09.2019	72,09	56,68	15,41	90,62	88,52	89,53	88,19	0	0,33	7	7	1,363	24	0	
03.09.2019	73,07	56,66	16,41	81,62	79,69	80,57	79,38	0	0,31	7	7	1,308	24	0	
04.09.2019	72,93	55,55	17,38	82,15	80,19	81,07	79,92	0	0,27	7	7	1,392	24	0	
05.09.2019	73,15	55,15	18	79,05	77,16	77,99	76,87	0	0,29	7	7	1,387	24	0	
06.09.2019	72,75	56,2	16,55	83,53	81,58	82,41	81,21	0	0,37	7	7	1,351	24	0	
07.09.2019	72,94	55,54	17,4	80,85	78,97	79,71	78,57	0	0,4	7	7	1,372	24	0	
08.09.2019	73,24	55,04	18,2	77,57	75,74	76,46	75,37	0	0,37	7	7	1,377	24	0	
09.09.2019	72,68	56,65	16,03	84,52	82,54	83,36	82,11	0	0,43	7	7	1,322	24	0	
10.09.2019	72,63	56,09	16,54	81,36	79,42	80,2	79,02	0	0,4	7	7	1,313	24	0	
11.09.2019	72,88	56,25	16,63	83,06	81,1	81,88	80,66	0	0,44	7	7	1,349	24	0	
12.09.2019	73,08	56,45	16,63	81,92	79,98	80,71	79,53	0	0,45	7	7	1,329	24	0	
13.09.2019	73,15	56,18	16,97	77,34	75,52	76,15	75,01	0	0,51	7	7	1,282	24	0	
14.09.2019	73,13	56,67	16,46	77,45	75,62	76,3	75,17	0	0,45	7	7	1,244	24	0	
15.09.2019	72,82	55,37	17,45	77,19	75,39	75,96	74,88	0	0,51	7	7	1,313	24	0	
16.09.2019	72,75	55,87	16,88	77,62	75,78	76,34	75,25	0	0,53	7	7	1,277	24	0	
17.09.2019	73,07	55,8	17,27	77,02	75,22	75,74	74,65	0	0,57	7	7	1,298	24	0	
18.09.2019	72,75	57,07	15,68	80,39	78,49	79,18	77,99	0	0,5	7	7	1,231	24	0	
19.09.2019	72,74	55,39	17,35	78,39	76,56	77,14	76,06	0	0,5	7	7	1,329	24	0	
Итого:				2509,3	2449,99	2474,3	2437,83	0	12,16			40,02	768	0	
Средние:	72,91	56,46	16,44							7	7				

Дата	V1	M1	V2	M2	V3	Mг	Qo	ВНР	ВОС
	м3	т	м3	т	м3	т	Гкал	ч	ч
18/08/1924:00	65776,21	63863,28	64266,89	63484,3	0,3	378,98	1967,73	15255	23
19/09/1924:00	68285,53	66313,27	66741,27	65922,13	0,3	391,14	2007,75	16023	23
Итого:	2509,32	2449,99	2474,38	2437,83	0	12,16	40,02	768	0

Представитель абонента:
Директор ООО "УК "Домоуправ"


Представитель теплоснабж. организации

А.Н. Клименко/
Подпись Ф.И.О.

Ю.О. Мартовская

Ю.О. Мартовская/
Подпись Ф.И.О.

МП



20.09.19

ОТЧЕТ
о суточных параметрах теплоснабжения
19/08/19г.-19/09/19г.

Абонент: ООО "УК "ДОМОУПРАВ"

Договор N: 8848

Адрес: ул. 40-летия Победы, 52 ИТП-5

Тип расходомера: _____

Тепловычислитель ВКТ-7 сет. N 001

Пределы измерений:

Договорные расходы:

G под max = 2.00 м3/ч G под min = 1.00 м3/ч

M сет. воды = _____ т.сут M гвс = _____ т.сут

G обр max = 2.00 м3/ч G обр min = 1.00 м3/ч

Tхв = 5.00 °C

G3 max = 2.00 м3/ч G3 min = 1.00 м3/ч

Заводской номер 00255531

ВВОД 1

СХЕМА ПОДКЛЮЧЕНИЯ 3

ВД 1

ФТ=0

ТЗ=1

КС=0xв80в

ПО 2.7

Дата	t1	t2	dt	V1	M1	V2	M2	V3	Mг	P1	P2	Qo	ВНР	ВОС	НС
	°C	°C	°C	м3	т	м3	т	м3	т	кг/см2	кг/см2	Гкал	ч	ч	
19.08.2019	73,16	59,16	14	136,8	134,02	136,8	134,02	0	0	7	7	1,879	24	0	
20.08.2019	73,02	59,92	13,1	146,3	143,35	146,4	143,35	0	0	7	7	1,877	24	0	
21.08.2019	73,12	58,95	14,17	134,6	131,95	134,7	131,95	0,02	0	7	7	1,87	24	0	
22.08.2019	73,68	58,76	14,92	132,1	129,3	131,9	129,3	0	0	7	7	1,93	24	0	
23.08.2019	73,72	59,21	14,51	132,4	129,69	132,4	129,69	0	0	7	7	1,883	24	0	
24.08.2019	73,86	58,85	15,01	132,1	129,34	132	129,34	0	0	7	7	1,943	24	0	
25.08.2019	73,7	58,51	15,19	133,4	130,69	133,4	130,69	0	0	7	7	1,987	24	0	
26.08.2019	73,02	58,14	14,88	136,4	133,8	136,6	133,8	0	0	7	7	1,991	24	0	
27.08.2019	73,45	58,31	15,14	138,2	135,47	138,3	135,47	0	0	7	7	2,054	24	0	
28.08.2019	73,79	58,41	15,38	137,7	134,98	137,9	134,98	0	0	7	7	2,077	24	0	
29.08.2019	72,9	58,6	14,3	144,5	141,73	144,8	141,73	0	0	7	7	2,028	24	0	
30.08.2019	72,22	60,94	11,28	201	197,33	201,9	197,33	0	0	7	7	2,225	24	0	
31.08.2019	73,39	60,82	12,57	187,5	183,96	188,2	183,96	0	0	7	7	2,31	24	0	
01.09.2019	73,84	58,88	14,96	167,7	164,41	168	164,41	0	0	7	7	2,46	24	0	
02.09.2019	72,57	61,15	11,42	218,2	214,36	219,5	214,36	0	0	7	7	2,449	24	0	
03.09.2019	73,54	61,74	11,8	214	210,07	215,1	210,07	0	0	7	7	2,478	24	0	
04.09.2019	73,34	60,92	12,42	195,8	192,2	196,7	192,2	0	0	7	7	2,387	24	0	
05.09.2019	73,59	60,16	13,43	183,1	179,63	183,7	179,63	0	0	7	7	2,412	24	0	
06.09.2019	73,21	60,07	13,14	184,7	181,27	185,4	181,27	0,31	0	7	7	2,387	24	0	
07.09.2019	73,36	59,69	13,67	182,2	178,77	182,8	178,77	0	0	7	7	2,445	24	0	
08.09.2019	73,69	59,84	13,85	185,4	182,02	186,2	182,02	0,05	0	7	7	2,52	24	0	
09.09.2019	73,09	60,71	12,38	200,8	197,19	201,8	197,19	0	0	7	7	2,441	24	0	
10.09.2019	73,08	60,42	12,66	194,9	191,35	195,8	191,35	0	0	7	7	2,422	24	0	
11.09.2019	73,33	59,97	13,36	184,7	181,34	185,5	181,34	0	0	7	7	2,42	24	0	
12.09.2019	73,52	59,71	13,81	174,4	171,18	175,1	171,18	0	0	7	7	2,363	24	0	
13.09.2019	73,6	59,27	14,33	162,3	159,13	162,6	159,13	0	0	7	7	2,28	24	0	
14.09.2019	73,57	59,39	14,18	157	154,04	157,5	154,04	0	0	7	7	2,186	24	0	
15.09.2019	73,27	58,31	14,96	152,3	149,43	152,7	149,43	0	0	7	7	2,238	24	0	
16.09.2019	73,17	58,87	14,3	156,7	153,78	157,2	153,78	0	0	7	7	2,198	24	0	
17.09.2019	73,53	58,36	15,17	148,2	145,3	148,4	145,3	0	0	7	7	2,205	24	0	
18.09.2019	73,12	56,2	16,92	129	126,58	129,2	126,58	0	0	7	7	2,141	24	0	
19.09.2019	73,15	57,68	15,47	149,7	146,87	150	146,87	0	0	7	7	2,272	24	0	
Итого:				5234,1	5134,53	5248,5	5134,53	0,38	0			70,76	768	0	
Средние:	73,33	59,37	13,95							7	7				

Дата	V1	M1	V2	M2	V3	Mг	Qo	ВНР	ВОС
	м3	т	м3	т	м3	т	Гкал	ч	ч
18/08/1924:00	76455,2	74553,98	74197,9	72732,02	27,2	1821,96	2406,44	7666	213
19/09/1924:00	81689,3	79688,51	79446,4	77866,55	27,58	1821,96	2477,20	8434	213
Итого:	5234,1	5134,53	5248,5	5134,53	0,38	0	70,76	768	0

Представитель абонента
Директор ООО "УК "Домоуправ"


Представитель теплоснабж. организации

А.Н. Клименко
Ф.И.О.

Ю.О. Мартковская

Ю.О. Мартковская/
Ф.И.О.

МП



20.09.19

ОТЧЕТ
о суточных параметрах теплоснабжения
19/08/19г.-19/09/19г.

Абонент: ООО "УК "ДОМОУПРАВ"

Договор N: 8848

Адрес: 40-летия Победы, 55

Тип расходомера: ПРЭМ Ду 40

Тепловычислитель ВКТ-7 сел. N 001

Пределы измерений:

Договорные расходы:

G под max = 2.00 м3/ч G под min = 1.00 м3/ч

M сел. воды = _____ т.сут M гвс = _____ т.сут

G обр max = 2.00 м3/ч G обр min = 1.00 м3/ч

Tхв = 0.00 °C

G3 max = 2.00 м3/ч G3 min = 1.00 м3/ч

Заводской номер 00195993

ВВОД 1

СХЕМА ПОДКЛЮЧЕНИЯ 3

БД 1

ФТ=0

ТЗ=1


КС=0xВБЗО

ПО 2.7

Дата	t1	t2	dt	V1	M1	V2	M2	V3	Mг	P1	P2	Qo	ВНР	ВОС	НС
	°C	°C	°C	м3	т	м3	т	м3	т	кг/см2	кг/см2	Гкал	ч	ч	
19.08.2019	71,76	56,16	15,6	56,36	55,04	54,54	53,75	0	1,29	7	7	0,857	24	0	
20.08.2019	71,58	55,73	15,85	56,57	55,28	54,7	53,92	0	1,36	7	7	0,88	24	0	
21.08.2019	71,77	56,07	15,7	57,33	55,98	55,44	54,63	0	1,35	7	7	0,876	24	0	
22.08.2019	72,25	55,98	16,27	58,16	56,82	56,2	55,39	0,02	1,43	7	7	0,924	24	0	
23.08.2019	72,16	55,92	16,24	54,47	53,18	52,62	51,86	0	1,32	7	7	0,863	24	0	
24.08.2019	72,32	55,81	16,51	54,94	53,68	53,06	52,28	0	1,4	7	7	0,886	24	0	
25.08.2019	72,25	55,62	16,63	58,27	56,9	56,24	55,41	0	1,49	7	7	0,945	24	0	
26.08.2019	71,59	56,11	15,48	59,44	58,08	57,4	56,56	0,84	1,52	7	7	0,896	24	0	
27.08.2019	71,93	56,26	15,67	59,26	57,89	57,21	56,36	0	1,53	7	7	0,906	24	0	
28.08.2019	72,37	56,1	16,27	60,19	58,75	58,08	57,24	0	1,51	7	7	0,956	24	0	
29.08.2019	71,64	56,72	14,92	66,1	64,58	63,85	62,9	0	1,68	7	7	0,965	24	0	
30.08.2019	70,94	56,96	13,98	73,58	71,96	71,12	70,05	0	1,91	7	7	1,003	24	0	
31.08.2019	72,12	56,74	15,38	70,76	69,15	68,3	67,26	0	1,89	7	7	1,063	24	0	
01.09.2019	72,55	56,22	16,33	72,12	70,5	69,6	68,54	0	1,9	7	7	1,151	24	0	
02.09.2019	71,11	56,75	14,36	77,19	75,43	74,51	73,44	0	1,99	7	7	1,083	24	0	
03.09.2019	72,14	56,19	15,95	69,03	67,43	66,6	65,59	0	1,84	7	7	1,075	24	0	
04.09.2019	71,93	56,09	15,84	67,67	66,09	65,29	64,34	0	1,75	7	7	1,048	24	0	
05.09.2019	71,96	56,12	15,84	69,24	67,66	66,79	65,79	0	1,87	7	7	1,073	24	0	
06.09.2019	71,64	56,1	15,54	65,79	64,29	63,47	62,57	0	1,72	7	7	0,998	24	0	
07.09.2019	72,03	56,3	15,73	68,2	66,65	65,79	64,81	0	1,84	7	7	1,048	24	0	
08.09.2019	72,38	56,41	15,97	70,77	69,11	68,23	67,22	0	1,89	7	7	1,104	24	0	
09.09.2019	71,76	56,53	15,23	69,84	68,25	67,4	66,38	0	1,87	7	7	1,04	24	0	
10.09.2019	71,68	56,32	15,36	67,44	65,92	65,08	64,13	0	1,79	7	7	1,011	24	0	
11.09.2019	71,87	56,31	15,56	68,1	66,56	65,69	64,71	0,08	1,85	7	7	1,037	24	0	
12.09.2019	72,05	55,96	16,09	63,89	62,42	61,59	60,69	0	1,73	7	7	1,005	24	0	
13.09.2019	72,03	55,73	16,3	59,57	58,18	57,45	56,62	0	1,56	7	7	0,947	24	0	
14.09.2019	72,14	55,99	16,15	65,94	64,4	63,59	62,68	0	1,72	7	7	1,041	24	0	
15.09.2019	71,94	56,15	15,79	66,12	64,62	63,79	62,89	0	1,73	7	7	1,02	24	0	
16.09.2019	71,76	56,4	15,36	64,64	63,16	62,39	61,47	0	1,69	7	7	0,97	24	0	
17.09.2019	72,03	55,55	16,48	60,26	58,88	58,12	57,27	0	1,61	7	7	0,97	24	0	
18.09.2019	71,78	55,47	16,31	64,58	63,07	62,29	61,43	0	1,64	7	7	1,027	24	0	
19.09.2019	71,62	55,52	16,1	66,02	64,49	63,67	62,77	0	1,72	7	7	1,039	24	0	
Итого:				2061,8	2014,34	1990	1960,95	0,94	53,39			31,70	768	0	
Средние:	71,9	56,13	15,77							7	7				

Дата	V1	M1	V2	M2	V3	Mг	Qo	ВНР	ВОС
	м3	т	м3	т	м3	т	Гкал	ч	ч
18/08/1924:00	63088	61255,19	60181,96	59534,88	4,2	1720,31	2061,53	21461	8
19/09/1924:00	65149,84	63269,53	62172,04	61495,83	5,14	1773,7	2093,23	22229	8
Итого:	2061,84	2014,34	1990,08	1960,95	0,94	53,39	31,70	768	0

Представитель абонента
Директор ООО "УК "Домоуправ"
А.Н. Клименко/
Подпись _____
Ф.И.О.



Представитель теплоснабж. организации
И.О. Мартовская/
Подпись _____
Ф.И.О.

20.09.19

ОТЧЕТ
о суточных параметрах теплоснабжения
19/08/19г.-19/09/19г.

Абонент:ООО "УК "ДОМОУПРАВ"
Адрес:40-летия Победы, 59
Тепловычислитель ВКТ-7 сет.№ 001
Договорные расходы:
М сет.воды=_____т.сут Мгвс=_____ т.сут
Тхв= 0.00°C

Договор №:8848
Тип расходомера: _____
Пределы измерений:
G под max = 2.00 м3/ч G под min = 1.00 м3/ч
G обр max = 2.00 м3/ч G обр min = 1.00 м3/ч
G3 max = 2.00 м3/ч G3 min = 1.00 м3/ч

Заводской номер 00196426 ВВОД 1 СХЕМА ПОДКЛЮЧЕНИЯ 3 БД 1 ФТ=0 ТЗ=1 КС=0x1ААС ПО 2.7

Дата	t1	t2	dt	V1	M1	V2	M2	V3	Mг	P1	P2	Qo	ВНР	ВОС	НС
	°C	°C	°C	м3	т	м3	т	м3	т	кг/см2	кг/см2	Гкал	ч	ч	
19.08.2019	71,28	54,67	16,61	49,82	48,69	49,39	48,68	0	0,01	7	7	0,808	24	0	
20.08.2019	71,1	54,73	16,37	49,59	48,47	49,15	48,44	0	0,03	7	7	0,791	24	0	
21.08.2019	71,26	54,89	16,37	49,74	48,62	49,33	48,63	0	-0,01	7	7	0,794	24	0	
22.08.2019	71,8	54,69	17,11	51,11	49,94	50,75	50,04	0,01	-0,1	7	7	0,852	24	0	
23.08.2019	71,73	54,69	17,04	48,92	47,82	48,54	47,86	0	-0,04	7	7	0,816	24	0	
24.08.2019	71,88	54,55	17,33	48,73	47,6	48,38	47,69	0	-0,09	7	7	0,826	24	0	
25.08.2019	71,85	54,77	17,08	52,84	51,61	52,46	51,71	0	-0,1	7	7	0,882	24	0	
26.08.2019	71,26	55,14	16,12	55,54	54,26	55,07	54,3	0	-0,04	7	7	0,873	24	0	
27.08.2019	71,62	55,4	16,22	54,1	52,87	53,65	52,88	0,92	-0,01	7	7	0,855	24	0	
28.08.2019	71,96	54,98	16,98	53,66	52,41	53,24	52,5	0,1	-0,09	7	7	0,889	24	0	
29.08.2019	71,25	55,35	15,9	59,02	57,66	58,5	57,7	0	-0,04	7	7	0,914	24	0	
30.08.2019	70,63	55,86	14,77	62,96	61,55	62,34	61,44	0	0,11	7	7	0,908	24	0	
31.08.2019	71,69	55,76	15,93	60,72	59,31	60,15	59,29	0	0,02	7	7	0,942	24	0	
01.09.2019	72,12	55,36	16,76	60,88	59,45	60,34	59,49	0	-0,04	7	7	0,996	24	0	
02.09.2019	70,81	56,48	14,33	68,55	67	67,81	66,83	0	0,17	7	7	0,96	24	0	
03.09.2019	71,76	55,59	16,17	60,43	59,05	59,83	58,97	0	0,08	7	7	0,955	24	0	
04.09.2019	71,62	55,33	16,29	61,38	59,98	60,79	59,91	0	0,07	7	7	0,978	24	0	
05.09.2019	71,84	55,36	16,48	60,34	58,95	59,77	58,92	0	0,03	7	7	0,973	24	0	
06.09.2019	71,5	55,52	15,98	61,63	60,23	61,06	60,23	0	0	7	7	0,961	24	0	
07.09.2019	71,66	55,63	16,03	60,75	59,36	60,18	59,28	0	0,08	7	7	0,952	24	0	
08.09.2019	71,98	55,53	16,45	61,33	59,93	60,78	59,91	0	0,02	7	7	0,988	24	0	
09.09.2019	71,39	56,27	15,12	63,7	62,25	63,09	62,19	0	0,06	7	7	0,94	24	0	
10.09.2019	71,4	56,14	15,26	64,74	63,28	64,15	63,17	0	0,11	7	7	0,964	24	0	
11.09.2019	71,58	56,06	15,52	63,41	61,99	62,83	61,93	0	0,06	7	7	0,962	24	0	
12.09.2019	71,7	55,89	15,81	59,65	58,32	59,09	58,23	0	0,09	7	7	0,923	24	0	
13.09.2019	71,77	55,8	15,97	60,32	58,93	59,77	58,91	0	0,02	7	7	0,94	24	0	
14.09.2019	71,73	55,96	15,77	57,93	56,63	57,37	56,54	0	0,09	7	7	0,892	24	0	
15.09.2019	71,57	56,03	15,54	61,7	60,3	61,14	60,25	0	0,05	7	7	0,937	24	0	
16.09.2019	71,43	56,25	15,18	60,91	59,53	60,36	59,48	0	0,05	7	7	0,905	24	0	
17.09.2019	71,76	55,87	15,89	60,19	58,82	59,64	58,77	0	0,05	7	7	0,933	24	0	
18.09.2019	71,45	55,91	15,54	61,79	60,39	61,21	60,31	0	0,08	7	7	0,936	24	0	
19.09.2019	71,42	55,97	15,45	62,56	61,15	61,97	61,06	0	0,09	7	7	0,944	24	0	
Итого:				1868,9	1826,35	1852,1	1825,54	1,03	0,81			29,19	768	0	
Средние:	71,55	55,51	16,04							7	7				

Дата	V1	M1	V2	M2	V3	Mг	Qo	ВНР	ВОС
	м3	т	м3	т	м3	т	Гкал	ч	ч
18/08/1924:00	64240,75	62416	64010,55	63303,86	4,55	-887,86	1994,71	21468	0
19/09/1924:00	66109,69	64242,35	65862,68	65129,4	5,58	-887,05	2023,90	22236	0
Итого:	1868,94	1826,35	1852,13	1825,54	1,03	0,81	29,19	768	0

Представитель абонента
Директор ООО "УК "Домоуправ"
/ _____ /
Подпись _____ Ф.И.О. _____
МП



Представитель теплоснабж.организации
/Ю.О. Мартовская/ _____
Подпись _____ Ф.И.О. _____
20.09.19

ОТЧЕТ
о суточных параметрах теплоснабжения
19/08/19г.-19/09/19г.

Абонент:ООО УК "Ключевые люди"

Договор N:5487

Адрес:40-летия Победы, 63

Тип расходомера:ПРЭМ Ду 40

Тепловычислитель ВКТ-7 сет.N 001

Пределы измерений:

Договорные расходы:

G под max = 2.00 м3/ч G под min = 1.00 м3/ч

M сет.воды=_____т.сут Mгвс=_____т.сут

G обр max = 2.00 м3/ч G обр min = 1.00 м3/ч

Tхв= 0.00 °C

G3 max = 2.00 м3/ч G3 min = 1.00 м3/ч

Заводской номер 00195985

ВВОД 1

СХЕМА ПОДКЛЮЧЕНИЯ 3

БД 1

ФТ=0

ТЗ=1

КС=0x2F43

ПО 2.7

Дата	t1	t2	dt	V1	M1	V2	M2	V3	Mг	P1	P2	Qo	ВНР	ВОС	НС
	°C	°C	°C	м3	т	м3	т	м3	т	кг/см2	кг/см2	Гкал	ч	ч	
19.08.2019	71,16	55,07	16,09	47,95	46,84	48,79	48,1	0	-1,26	7	7	0,753	24	0	
20.08.2019	71	55,07	15,93	48,46	47,36	49,29	48,6	0	-1,24	7	7	0,754	24	0	
21.08.2019	71,2	55,43	15,77	50,86	49,73	51,73	51	0	-1,27	7	7	0,783	24	0	
22.08.2019	71,64	55,5	16,14	49,11	47,99	49,92	49,21	0,01	-1,22	7	7	0,772	24	0	
23.08.2019	71,64	54,92	16,72	47,97	46,86	48,75	48,06	0	-1,2	7	7	0,784	24	0	
24.08.2019	71,76	54,89	16,87	47,47	46,37	48,23	47,53	0	-1,16	7	7	0,782	24	0	
25.08.2019	71,68	55,12	16,56	50,77	49,63	51,58	50,84	0	-1,21	7	7	0,821	24	0	
26.08.2019	71,06	55,36	15,7	51,03	49,89	51,89	51,14	0	-1,25	7	7	0,782	24	0	
27.08.2019	71,49	55,51	15,98	53,21	52	54,08	53,33	1,03	-1,33	7	7	0,831	24	0	
28.08.2019	71,82	55,47	16,35	52,76	51,51	53,61	52,83	0	-1,32	7	7	0,84	24	0	
29.08.2019	71,04	55,76	15,28	55,08	53,84	56,04	55,23	0	-1,39	7	7	0,822	24	0	
30.08.2019	70,49	56,05	14,44	63,45	62,04	64,59	63,66	0	-1,62	7	7	0,898	24	0	
31.08.2019	71,52	55,98	15,54	58,94	57,62	59,92	59,05	0,23	-1,43	7	7	0,898	24	0	
01.09.2019	71,89	55,07	16,82	57,33	56	58,23	57,43	0	-1,43	7	7	0,94	24	0	
02.09.2019	70,6	55,97	14,63	63,44	62,01	64,58	63,63	0	-1,62	7	7	0,905	24	0	
03.09.2019	71,57	55,42	16,15	58,63	57,27	59,61	58,77	0	-1,5	7	7	0,924	24	0	
04.09.2019	71,43	55,5	15,93	60,28	58,92	61,3	60,43	0	-1,51	7	7	0,938	24	0	
05.09.2019	71,66	55,27	16,39	59,6	58,24	60,57	59,74	0	-1,5	7	7	0,954	24	0	
06.09.2019	71,29	55,51	15,78	58,85	57,52	59,84	59,02	0	-1,5	7	7	0,909	24	0	
07.09.2019	71,47	55,53	15,94	58,98	57,62	59,96	59,12	0	-1,5	7	7	0,917	24	0	
08.09.2019	71,79	55,06	16,73	59,23	57,84	60,15	59,33	0	-1,49	7	7	0,966	24	0	
09.09.2019	71,2	56,01	15,19	60,48	59,1	61,52	60,62	0	-1,52	7	7	0,898	24	0	
10.09.2019	71,2	55,83	15,37	61,63	60,24	62,68	61,82	0	-1,58	7	7	0,927	24	0	
11.09.2019	71,29	55,55	15,74	57,06	55,74	58,01	57,19	0	-1,45	7	7	0,879	24	0	
12.09.2019	71,53	55,44	16,09	57,45	56,13	58,38	57,53	0	-1,4	7	7	0,904	24	0	
13.09.2019	71,56	55,63	15,93	55,45	54,16	56,37	55,55	0	-1,39	7	7	0,862	24	0	
14.09.2019	71,6	55,49	16,11	57,09	55,8	58,04	57,23	0	-1,43	7	7	0,896	24	0	
15.09.2019	71,41	55,64	15,77	58,53	57,17	59,51	58,67	0	-1,5	7	7	0,898	24	0	
16.09.2019	71,27	55,86	15,41	59,11	57,78	60,08	59,22	0	-1,44	7	7	0,89	24	0	
17.09.2019	71,6	55,76	15,84	58,02	56,68	58,99	58,15	0	-1,47	7	7	0,897	24	0	
18.09.2019	71,25	55,45	15,8	57,48	56,17	58,43	57,6	0	-1,43	7	7	0,888	24	0	
19.09.2019	71,28	55,66	15,62	61,53	60,13	62,55	61,66	0	-1,53	7	7	0,94	24	0	
Итого:				1797,2	1756,2	1827,2	1801,29	1,27	-45,09			27,86	768	0	
Средние:	71,38	55,49	15,89							7	7				


Дата	V1	M1	V2	M2	V3	Mг	Qo	ВНР	ВОС	DI
	м3	т	м3	т	м3	т	Гкал	ч	ч	м3
18/08/1924:00	30252,45	29400,6	30412,86	30062,12	4,07	-661,52	894,02	10879	8	0
19/09/1924:00	32049,68	31156,8	32240,08	31863,41	5,34	-706,61	921,88	11647	8	0
Итого:	1797,23	1756,2	1827,22	1801,29	1,27	-45,09	27,86	768	0	0

Представитель абонента
Директор ООО УК "Домоуправ"

Представитель теплоснабж.организации

Подпись _____ / А.Н. Клименко/
Ф.И.О.

Ю.О. Мартковская
Подпись _____ /Ю.О. Мартковская/
Ф.И.О.



20.09.19

ОТЧЕТ
о суточных параметрах теплоснабжения
19/08/19г.-19/09/19г.

Абонент:ООО "УК "ДОМОУПРАВ"

Договор N:8848

Адрес:40-летия Победы, 53 (ИТП-1)

Тип расходомера:ПРЭМ Ду 40

Тепловычислитель ВКТ-7 сеп. N 001

Пределы измерений:

Договорные расходы:

G под max = 2.00 м3/ч G под min = 1.00 м3/ч

M сет. воды= _____ т.сут Mгвс= _____ т.сут

G обр max = 2.00 м3/ч G обр min = 1.00 м3/ч

Tхв= 0.00 °C

G3 max = 2.00 м3/ч G3 min = 1.00 м3/ч

Заводской номер 00195989

ВВОД 1

СХЕМА ПОДКЛЮЧЕНИЯ 3

БД 1

ФТ=0

ТЗ=1


КС=0x7F11

ПО 2.7

Дата	t1	t2	dt	V1	M1	V2	M2	V3	Mг	P1	P2	Qo	ВНР	ВОС	НС
	°C	°C	°C	м3	т	м3	т	м3	т	кг/см2	кг/см2	Гкал	ч	ч	
19.08.2019	72,14	53,47	18,67	44,69	43,64	44,66	44,07	0	-0,43	7	7	0,815	24	0	
20.08.2019	71,94	53,5	18,44	44,08	43,09	44,06	43,5	0	-0,41	7	7	0,794	24	0	
21.08.2019	72,03	52,82	19,21	41,4	40,45	41,31	40,75	0	-0,3	7	7	0,78	24	0	
22.08.2019	72,39	51,01	21,38	36,68	35,84	36,52	36,06	0	-0,22	7	7	0,766	24	0	
23.08.2019	72,37	51,11	21,26	36,55	35,71	36,38	35,89	0	-0,18	7	7	0,76	24	0	
24.08.2019	72,5	50,74	21,76	36,25	35,37	36,07	35,63	0	-0,26	7	7	0,768	24	0	
25.08.2019	72,4	51,22	21,18	38,06	37,18	37,91	37,4	0	-0,22	7	7	0,788	24	0	
26.08.2019	71,82	51,33	20,49	39,66	38,77	39,54	39,02	0	-0,25	7	7	0,796	24	0	
27.08.2019	72,2	51,11	21,09	38,2	37,3	38,05	37,57	0	-0,27	7	7	0,784	24	0	
28.08.2019	72,57	51,04	21,53	40,39	39,45	40,23	39,72	0	-0,27	7	7	0,849	24	0	
29.08.2019	71,67	49,72	21,95	39,07	38,17	38,88	38,43	0	-0,26	7	7	0,838	24	0	
30.08.2019	70,96	49,07	21,89	40,97	40,05	40,76	40,27	0	-0,22	7	7	0,875	24	0	
31.08.2019	72,2	48,9	23,3	38,65	37,77	38,41	37,92	0	-0,15	7	7	0,879	24	0	
01.09.2019	72,64	48,76	23,88	43,25	42,23	42,98	42,49	0	-0,26	7	7	1,008	24	0	
02.09.2019	71,18	49,02	22,16	42,4	41,46	42,22	41,7	0	-0,24	7	7	0,918	24	0	
03.09.2019	72,09	48,52	23,57	37,25	36,39	37,05	36,62	0	-0,23	7	7	0,856	24	0	
04.09.2019	71,95	47,32	24,63	37,39	36,55	37,2	36,84	0	-0,29	7	7	0,903	24	0	
05.09.2019	72,03	47,08	24,95	37,89	37	37,7	37,32	0,01	-0,32	7	7	0,921	24	0	
06.09.2019	71,74	47,03	24,71	39,18	38,27	39,01	38,59	0	-0,32	7	7	0,945	24	0	
07.09.2019	72,08	47,19	24,89	39,78	38,86	39,59	39,17	0	-0,31	7	7	0,968	24	0	
08.09.2019	72,41	47,44	24,97	39,35	38,42	39,16	38,74	0	-0,32	7	7	0,961	24	0	
09.09.2019	71,72	47,63	24,09	39,48	38,56	39,32	38,91	0	-0,35	7	7	0,927	24	0	
10.09.2019	71,68	47,54	24,14	40,28	39,36	40,1	39,69	0	-0,33	7	7	0,95	24	0	
11.09.2019	71,84	47,74	24,1	38,03	37,15	37,86	37,5	0	-0,35	7	7	0,894	24	0	
12.09.2019	72,07	47,48	24,59	37,65	36,78	37,46	37,07	0	-0,29	7	7	0,903	24	0	
13.09.2019	72,11	47,82	24,29	36,77	35,89	36,58	36,21	0	-0,32	7	7	0,871	24	0	
14.09.2019	72,06	47,86	24,2	35,87	35,04	35,68	35,33	0	-0,29	7	7	0,846	24	0	
15.09.2019	71,91	48,14	23,77	37,85	37	37,67	37,23	0	-0,23	7	7	0,879	24	0	
16.09.2019	71,74	48,25	23,49	37,33	36,48	37,19	36,77	0	-0,29	7	7	0,857	24	0	
17.09.2019	72,04	48,04	24	36,97	36,11	36,8	36,44	0	-0,33	7	7	0,866	24	0	
18.09.2019	71,82	47,88	23,94	40,39	39,46	40,23	39,83	0	-0,37	7	7	0,943	24	0	
19.09.2019	71,71	47,91	23,8	39,45	38,53	39,29	38,86	0	-0,33	7	7	0,914	24	0	
Итого:				1251,2	1222,33	1245,8	1231,54	0,01	-9,21			27,82	768	0	
Средние:	72	49,17	22,82							7	7				

Дата	V1	M1	V2	M2	V3	Mг	Qo	ВНР	ВОС
	м3	т	м3	т	м3	т	Гкал	ч	ч
18/08/1924:00	58783,67	57059,74	58141,02	57523,69	3,37	-463,95	1963,14	21410	10
19/09/1924:00	60034,88	58282,07	59386,89	58755,23	3,38	-473,16	1990,96	22178	10
Итого:	1251,21	1222,33	1245,87	1231,54	0,01	-9,21	27,82	768	0

Представитель абонента
Директор ООО "УК "Домоуправ"
А.Н. Клименко/
Подпись _____ Ф.И.О.
МП



Представитель теплоснабж. организации

Ю.О. Мартовская/
Подпись _____ Ф.И.О.
20.09.19

ОТЧЕТ
о суточных параметрах теплоснабжения
19/08/19г.-19/09/19г.


Абонент:ООО "УК "ДОМОУПРАВ" Договор N:8848
 Адрес:40-летия Победы, 53 (ИТП-2) Тип расходомера:ПРЭМ Ду 40
 Тепловычислитель ВКТ-7 сег. N 001 Пределы измерений:
 Договорные расходы: G под max = 2.00 м3/ч G под min = 1.00 м3/ч
 М сег. воды=_____ т.сут Mгвс=_____ т.сут G обр max = 2.00 м3/ч G обр min = 1.00 м3/ч
 Тхв= 0.00°С G3 max = 2.00 м3/ч G3 min = 1.00 м3/ч

Заводской номер 00015990 ВВОД 1 СХЕМА ПОДКЛЮЧЕНИЯ 3 БД 1 ФТ=0 ТЗ=1 КС=0xАВС9 ПО 2.7

Дата	t1	t2	dt	V1	M1	V2	M2	V3	Mг	P1	P2	Qo	ВНР	ВОС	НС
	°С	°С	°С	м3	т	м3	т	м3	т	кг/см2	кг/см2	Гкал	ч	ч	
19.08.2019	71,99	59,88	12,11	60,33	58,94	59,82	58,82	0	0,12	7	7	0,713	24	0	
20.08.2019	71,83	59,73	12,1	61,83	60,42	61,29	60,28	0	0,14	7	7	0,73	24	0	
21.08.2019	71,9	58,46	13,44	56,72	55,4	56,1	55,2	0	0,2	7	7	0,743	24	0	
22.08.2019	72,13	56,24	15,89	45,25	44,19	44,59	43,94	0	0,25	7	7	0,703	24	0	
23.08.2019	72,09	56,44	15,65	44,2	43,16	43,54	42,93	0	0,23	7	7	0,675	24	0	
24.08.2019	72,23	56,25	15,98	43,81	42,8	43,14	42,52	0	0,28	7	7	0,685	24	0	
25.08.2019	72,19	56,5	15,69	47,19	46,11	46,5	45,78	0	0,33	7	7	0,725	24	0	
26.08.2019	71,62	56,66	14,96	50,72	49,58	50,01	49,27	0	0,31	7	7	0,743	24	0	
27.08.2019	72,02	56,53	15,49	50,52	49,33	49,77	49,03	0	0,3	7	7	0,765	24	0	
28.08.2019	72,29	56,24	16,05	48,27	47,12	47,51	46,82	0	0,3	7	7	0,755	24	0	
29.08.2019	71,53	56,64	14,89	53,69	52,47	52,92	52,13	0	0,34	7	7	0,778	24	0	
30.08.2019	70,86	56,97	13,89	56,94	55,66	56,19	55,35	0	0,31	7	7	0,775	24	0	
31.08.2019	72,02	56,24	15,78	53,85	52,59	53,02	52,26	0	0,33	7	7	0,832	24	0	
01.09.2019	72,41	55,94	16,47	55,87	54,57	54,99	54,17	0	0,4	7	7	0,899	24	0	
02.09.2019	71,03	57,01	14,02	63,23	61,77	62,43	61,5	0	0,27	7	7	0,866	24	0	
03.09.2019	71,98	56,15	15,83	54,43	53,15	53,6	52,83	0	0,32	7	7	0,842	24	0	
04.09.2019	71,91	56,17	15,74	58,85	57,48	57,95	57,11	0	0,37	7	7	0,904	24	0	
05.09.2019	71,95	56,03	15,92	54,28	53,03	53,41	52,61	0	0,42	7	7	0,845	24	0	
06.09.2019	71,66	55,93	15,73	56,52	55,23	55,64	54,82	0	0,41	7	7	0,867	24	0	
07.09.2019	71,93	56,18	15,75	54,7	53,43	53,83	53,1	0	0,33	7	7	0,842	24	0	
08.09.2019	72,31	56,11	16,2	57,39	56,06	56,46	55,66	0	0,4	7	7	0,906	24	0	
09.09.2019	71,69	56,27	15,42	58,07	56,75	57,17	56,33	0	0,42	7	7	0,875	24	0	
10.09.2019	71,57	56,4	15,17	55,48	54,2	54,61	53,8	0	0,4	7	7	0,82	24	0	
11.09.2019	71,78	56,02	15,76	55,13	53,85	54,24	53,45	0	0,4	7	7	0,848	24	0	
12.09.2019	71,96	55,91	16,05	53,24	52,02	52,37	51,6	0	0,42	7	7	0,832	24	0	
13.09.2019	71,97	56,22	15,75	51,71	50,54	50,86	50,09	0	0,45	7	7	0,793	24	0	
14.09.2019	71,99	56,22	15,77	51,47	50,31	50,6	49,85	0	0,46	7	7	0,79	24	0	
15.09.2019	71,82	56,2	15,62	54,84	53,59	53,94	53,15	0	0,44	7	7	0,839	24	0	
16.09.2019	71,66	56,27	15,39	53,33	52,13	52,45	51,68	0	0,45	7	7	0,801	24	0	
17.09.2019	71,99	56,36	15,63	53,26	52,02	52,36	51,55	0	0,47	7	7	0,81	24	0	
18.09.2019	71,69	56,5	15,19	54,47	53,24	53,57	52,77	0	0,47	7	7	0,809	24	0	
19.09.2019	71,66	56,34	15,32	58,17	56,88	57,22	56,36	0	0,52	7	7	0,871	24	0	
Итого:				1727,7	1688,02	1702,1	1676,76	0	11,26			25,68	768	0	
Средние:	71,86	56,59	15,27							7	7				

Дата	V1	M1	V2	M2	V3	Mг	Qo	ВНР	ВОС
	м3	т	м3	т	м3	т	Гкал	ч	ч
18/08/1924:00	29965,63	29115,96	29434,29	29078	0,26	37,96	860,75	10738	4
19/09/1924:00	31693,39	30803,98	31136,39	30754,76	0,26	49,22	886,43	11506	4
Итого:	1727,76	1688,02	1702,1	1676,76	0	11,26	25,68	768	0

Представитель абонента
 Директор ООО "УК "Домоуправ"
 / _____ А.Н. Клименко/
 Подпись _____ Ф.И.О.
 МП



Представитель теплоснабж. организации
 /Ю.О. Мартовская/
 Подпись _____ Ф.И.О.
 20.09.19

ОТЧЕТ
о суточных параметрах теплоснабжения
19/08/19г.-19/09/19г.

Абонент:ООО "УК "ДОМОУПРАВ"

Договор N:8848

Адрес:40-летия Победы, 57 (ИТП-1)

Тип расходомера:ПРЭМ Ду 40

Тепловычислитель ВКТ-7 сет.N 001

Пределы измерений:

Договорные расходы:

G под max = 2.00 м3/ч G под min = 1.00 м3/ч

M сет.воды=_____т.сут Mгвс=_____ т.сут

G обр max = 2.00 м3/ч G обр min = 1.00 м3/ч

Tхв= 0.00°C

G3 max = 2.00 м3/ч G3 min = 1.00 м3/ч

Заводской номер 00196485

ВВОД 1

СХЕМА ПОДКЛЮЧЕНИЯ 3

ВД 1

ФТ=0

ТЗ=1

КС=0xFA23

ПО 2.7

Дата	t1	t2	dt	V1	M1	V2	M2	V3	Mг	P1	P2	Qo	ВНР	ВОС	НС
	°C	°C	°C	м3	т	м3	т	м3	т	кг/см2	кг/см2	Гкал	ч	ч	
19.08.2019	72,56	57,16	15,4	53,4	52,12	51,93	51,14	0	0,98	7	7	0,801	24	0	
20.08.2019	72,34	57,45	14,89	53,8	52,54	52,33	51,57	0	0,97	7	7	0,78	24	0	
21.08.2019	72,45	56,44	16,01	48,52	47,37	47,12	46,46	0	0,91	7	7	0,762	24	0	
22.08.2019	72,91	54,54	18,37	43,02	42	41,72	41,19	0	0,81	7	7	0,771	24	0	
23.08.2019	72,84	54,57	18,27	41,01	40,01	39,77	39,23	0	0,78	7	7	0,732	24	0	
24.08.2019	73,01	54,95	18,06	40,08	39,14	38,86	38,34	0	0,8	7	7	0,708	24	0	
25.08.2019	72,85	55,04	17,81	42,78	41,73	41,5	40,93	0	0,8	7	7	0,746	24	0	
26.08.2019	72,27	55,36	16,91	46,42	45,31	45,04	44,42	0	0,89	7	7	0,766	24	0	
27.08.2019	72,69	54,72	17,97	44,6	43,57	43,26	42,68	0	0,89	7	7	0,781	24	0	
28.08.2019	72,99	54,91	18,08	44,67	43,59	43,32	42,76	0	0,83	7	7	0,787	24	0	
29.08.2019	72,12	54,96	17,16	48,52	47,41	47,08	46,43	0	0,98	7	7	0,813	24	0	
30.08.2019	71,47	55,6	15,87	51,52	50,37	50,04	49,31	0	1,06	7	7	0,8	24	0	
31.08.2019	72,77	54,88	17,89	50,71	49,55	49,19	48,52	0	1,03	7	7	0,886	24	0	
01.09.2019	72,97	55,29	17,68	54,11	52,81	52,51	51,8	0	1,01	7	7	0,935	24	0	
02.09.2019	71,56	55,33	16,23	54,1	52,85	52,56	51,81	0	1,04	7	7	0,858	24	0	
03.09.2019	72,62	54,96	17,66	49,39	48,24	47,95	47,31	0	0,93	7	7	0,848	24	0	
04.09.2019	72,52	54,97	17,55	51,38	50,19	49,86	49,15	0	1,04	7	7	0,881	24	0	
05.09.2019	72,77	54,25	18,52	50,93	49,76	49,39	48,71	0	1,05	7	7	0,923	24	0	
06.09.2019	72,37	54,8	17,57	51,24	50,07	49,72	49,04	0	1,03	7	7	0,88	24	0	
07.09.2019	72,57	54,65	17,92	49,74	48,57	48,24	47,55	0	1,02	7	7	0,869	24	0	
08.09.2019	72,91	54,97	17,94	55,16	53,86	53,49	52,76	0	1,1	7	7	0,968	24	0	
09.09.2019	72,27	54,98	17,29	52,5	51,28	50,95	50,23	0	1,05	7	7	0,887	24	0	
10.09.2019	72,31	55,25	17,06	57,15	55,79	55,44	54,66	0	1,13	7	7	0,95	24	0	
11.09.2019	72,49	56,35	16,14	55,14	53,83	53,55	52,76	0	1,07	7	7	0,87	24	0	
12.09.2019	72,78	56,22	16,56	58,54	57,18	56,83	55,99	0	1,19	7	7	0,946	24	0	
13.09.2019	72,8	55,66	17,14	51,9	50,68	50,39	49,66	0	1,02	7	7	0,868	24	0	
14.09.2019	72,77	55,77	17	51,35	50,15	49,85	49,1	0	1,05	7	7	0,853	24	0	
15.09.2019	72,58	56,13	16,45	57,77	56,43	56,07	55,26	0	1,17	7	7	0,928	24	0	
16.09.2019	72,42	55,94	16,48	55,47	54,17	53,84	53,05	0	1,12	7	7	0,894	24	0	
17.09.2019	72,75	55,67	17,08	54,64	53,36	53,02	52,27	0	1,09	7	7	0,909	24	0	
18.09.2019	72,4	56,3	16,1	56,04	54,76	54,41	53,61	0	1,15	7	7	0,88	24	0	
19.09.2019	72,42	55,88	16,54	54,13	52,91	52,52	51,75	0	1,16	7	7	0,873	24	0	
Итого:				1629,7	1591,6	1581,7	1559,45	0	32,15			27,16	768	0	
Средние:	72,54	55,43	17,11							7	7				

Дата	V1	M1	V2	M2	V3	Mг	Qo	ВНР	ВОС
	м3	т	м3	т	м3	т	Гкал	ч	ч
18/08/1924:00	54927,48	53308,73	52816,13	52237,41	2,88	1071,32	1798,58	20230	15
19/09/1924:00	56557,21	54900,33	54397,88	53796,86	2,88	1103,47	1825,74	20998	15
Итого:	1629,73	1591,6	1581,75	1559,45	0	32,15	27,16	768	0

Представитель абонента
Директор ООО "УК "Домоуправ"
/ А.Н. Клименко/
Подпись _____ Ф.И.О.
МП



Представитель теплоснабж.организации
/Ю.О. Мартовская/
Подпись _____ Ф.И.О.
20.09.19

ОТЧЕТ
о суточных параметрах теплоснабжения
19/08/19г.-19/09/19г.

Абонент:ООО "УК "ДОМОУПРАВ"

Договор N:8848

Адрес:40-летия Победы, 61 (ИТП-1)

Тип расходомера:ПРЭМ Ду 40

Тепловычислитель ВКТ-7 сет.N 001

Пределы измерений:

Договорные расходы:

G под max = 2.00 м3/ч G под min = 1.00 м3/ч

M сет.воды=_____т.сут Mгвс=_____ т.сут

G обр max = 2.00 м3/ч G обр min = 1.00 м3/ч

Tхв= 0.00°C

G3 max = 2.00 м3/ч G3 min = 1.00 м3/ч

Заводской номер 00207894

ВВОД 1

СХЕМА ПОДКЛЮЧЕНИЯ 3

ВД 1

ФТ=0

ТЗ=1

КС=0x4458

ПО 2.7

Дата	t1	t2	dt	V1	M1	V2	M2	V3	Mг	P1	P2	Qo	ВНР	ВОС	НС
	°C	°C	°C	м3	т	м3	т	м3	т	кг/см2	кг/см2	Гкал	ч	ч	
19.08.2019	72,48	57,84	14,64	95,01	92,76	92,6	91,19	0	1,57	7	7	1,356	24	0	
20.08.2019	72,24	57,83	14,41	95,83	93,63	93,38	91,94	0	1,69	7	7	1,346	24	0	
21.08.2019	72,38	57,18	15,2	86,41	84,44	84,09	82,81	0	1,63	7	7	1,281	24	0	
22.08.2019	72,87	56,55	16,32	80,25	78,37	78,04	76,89	0	1,48	7	7	1,277	24	0	
23.08.2019	72,88	56,2	16,68	80,19	78,28	77,95	76,81	0	1,47	7	7	1,307	24	0	
24.08.2019	73,01	56,41	16,6	78,19	76,33	76,03	74,94	0	1,39	7	7	1,267	24	0	
25.08.2019	72,89	56,56	16,33	85,48	83,44	83,17	81,95	0	1,49	7	7	1,362	24	0	
26.08.2019	72,26	56,89	15,37	89,44	87,37	87,1	85,82	0	1,55	7	7	1,342	24	0	
27.08.2019	72,69	56,98	15,71	91,25	89,09	88,87	87,57	0	1,52	7	7	1,4	24	0	
28.08.2019	73,02	56,83	16,19	91,7	89,55	89,31	87,97	0	1,58	7	7	1,451	24	0	
29.08.2019	72,16	56,96	15,2	97,78	95,51	95,31	93,88	0	1,63	7	7	1,452	24	0	
30.08.2019	71,5	57,41	14,09	106,48	104,05	103,91	102,31	0	1,74	7	7	1,466	24	0	
31.08.2019	72,71	57	15,71	107,05	104,52	104,38	102,82	0	1,7	7	7	1,64	24	0	
01.09.2019	73,03	56,91	16,12	105,9	103,37	103,3	101,74	0	1,63	7	7	1,667	24	0	
02.09.2019	71,57	57,13	14,44	116,11	113,46	113,48	111,73	0	1,73	7	7	1,639	24	0	
03.09.2019	72,66	56,55	16,11	100,7	98,32	98,31	96,87	0	1,45	7	7	1,584	24	0	
04.09.2019	72,53	56,69	15,84	102,22	99,86	99,8	98,32	0,01	1,54	7	7	1,583	24	0	
05.09.2019	72,77	56,53	16,24	100,69	98,31	98,27	96,83	0	1,48	7	7	1,597	24	0	
06.09.2019	72,38	56,52	15,86	101,55	99,21	99,15	97,66	0	1,55	7	7	1,575	24	0	
07.09.2019	72,6	56,66	15,94	101,23	98,85	98,8	97,32	0	1,53	7	7	1,575	24	0	
08.09.2019	72,91	56,56	16,35	106,33	103,83	103,76	102,25	0	1,58	7	7	1,697	24	0	
09.09.2019	72,28	56,68	15,6	101,47	99,11	99,07	97,62	0	1,49	7	7	1,546	24	0	
10.09.2019	72,25	56,68	15,57	104,57	102,14	102,11	100,61	0	1,53	7	7	1,589	24	0	
11.09.2019	72,45	56,68	15,77	103,4	100,99	100,95	99,47	0	1,52	7	7	1,591	24	0	
12.09.2019	72,7	56,51	16,19	102,79	100,36	100,36	98,88	0	1,48	7	7	1,624	24	0	
13.09.2019	72,7	56,42	16,28	94,07	91,86	91,84	90,49	0	1,37	7	7	1,495	24	0	
14.09.2019	72,69	56,6	16,09	96,42	94,14	94,1	92,7	0	1,44	7	7	1,512	24	0	
15.09.2019	72,47	55,96	16,51	97,14	94,85	94,73	93,36	0	1,49	7	7	1,566	24	0	
16.09.2019	72,34	56,77	15,57	99,74	97,43	97,31	95,87	0	1,56	7	7	1,516	24	0	
17.09.2019	72,67	56,5	16,17	94,57	92,35	92,18	90,81	0	1,54	7	7	1,493	24	0	
18.09.2019	72,33	56,36	15,97	102,5	100,11	99,93	98,43	0	1,68	7	7	1,596	24	0	
19.09.2019	72,33	55,98	16,35	99,9	97,57	97,36	95,94	0	1,63	7	7	1,595	24	0	
Итого:				3116,3	3043,46	3038,9	2993,8	0,01	49,66			47,99	768	0	
Средние:	72,52	56,72	15,79							7	7				

Дата	V1	M1	V2	M2	V3	Mг	Qo	ВНР	ВОС
	м3	т	м3	т	м3	т	Гкал	ч	ч
18/08/1924:00	90544,01	87936,19	87224,19	86279,32	4,64	1656,87	2900,54	20216	30
19/09/1924:00	93660,37	90979,65	90263,14	89273,12	4,65	1706,53	2948,53	20984	30
Итого:	3116,36	3043,46	3038,95	2993,8	0,01	49,66	47,99	768	0

Представитель абонента
Директор ООО "УК "Домоуправ"
/ А.Н. Клименко/
Подпись _____ Ф.И.О.
МП



Представитель теплоснабж.организации
Ю.О. Мартовская/
Подпись _____ Ф.И.О.
20.09.19

ОТЧЕТ
о суточных параметрах теплоснабжения
19/08/19г.-19/09/19г.

Абонент:ООО "УК "ДОМОУПРАВ"

Договор N:8848

Адрес:40-летия Победы, 61 (ИТП-2)

Тип расходомера:ПРЭМ Ду 40

Тепловычислитель ВКТ-7 сет.N 001

Пределы измерений:

Договорные расходы:

G под max = 2.00 м3/ч G под min = 1.00 м3/ч

M сет.воды=_____т.сут Mгвс=_____ т.сут

G обр max = 2.00 м3/ч G обр min = 1.00 м3/ч

Tхв= 0.00 °C

G3 max = 2.00 м3/ч G3 min = 1.00 м3/ч

Заводской номер 00193664

ВВОД 1

СХЕМА ПОДКЛЮЧЕНИЯ 3

ВД 1

ФТ=0

T3=1

КС=0x70AA

ПО 2.7

Дата	t1	t2	dt	V1	M1	V2	M2	V3	Mг	P1	P2	Qo	ВНР	ВОС	НС
	°C	°C	°C	м3	т	м3	т	м3	т	кг/см2	кг/см2	Гкал	ч	ч	
19.08.2019	71,48	56,33	15,15	48,42	47,32	46,99	46,32	0	1	7	7	0,718	24	0	
20.08.2019	71,26	55,84	15,42	47,91	46,81	46,47	45,8	0	1,01	7	7	0,722	24	0	
21.08.2019	71,33	54,84	16,49	44,31	43,3	42,93	42,31	0	0,99	7	7	0,712	24	0	
22.08.2019	71,65	53,37	18,28	40,07	39,15	38,77	38,27	0	0,88	7	7	0,716	24	0	
23.08.2019	71,72	54,76	16,96	42,84	41,85	41,49	40,94	0	0,91	7	7	0,709	24	0	
24.08.2019	71,81	54,34	17,47	40,84	39,93	39,52	38,99	0	0,94	7	7	0,699	24	0	
25.08.2019	71,75	54,39	17,36	42,33	41,33	40,96	40,41	0	0,92	7	7	0,717	24	0	
26.08.2019	71,14	54,16	16,98	44,41	43,44	42,96	42,38	0	1,06	7	7	0,739	24	0	
27.08.2019	71,55	53,83	17,72	44,34	43,33	42,87	42,3	0	1,03	7	7	0,765	24	0	
28.08.2019	71,75	52,65	19,1	39,29	38,4	37,95	37,45	0	0,95	7	7	0,734	24	0	
29.08.2019	71,06	52,96	18,1	44,76	43,75	43,24	42,67	0	1,08	7	7	0,793	24	0	
30.08.2019	70,56	54,37	16,19	52,08	50,93	50,33	49,61	0	1,32	7	7	0,823	24	0	
31.08.2019	71,6	54,01	17,59	47,39	46,32	45,75	45,15	0	1,17	7	7	0,815	24	0	
01.09.2019	71,99	54,31	17,68	56,61	55,3	54,58	53,84	0	1,46	7	7	0,978	24	0	
02.09.2019	70,48	52,97	17,51	47,88	46,81	46,2	45,61	0	1,2	7	7	0,82	24	0	
03.09.2019	71,6	54,47	17,13	51,65	50,47	49,82	49,13	0	1,34	7	7	0,864	24	0	
04.09.2019	71,52	54,64	16,88	54,76	53,5	52,81	52,07	0	1,43	7	7	0,899	24	0	
05.09.2019	71,7	54,05	17,65	50,66	49,49	48,83	48,16	0	1,33	7	7	0,872	24	0	
06.09.2019	71,28	54,39	16,89	50,5	49,39	48,71	48,03	0	1,36	7	7	0,833	24	0	
07.09.2019	71,53	54,6	16,93	51,33	50,17	49,53	48,84	0	1,33	7	7	0,853	24	0	
08.09.2019	71,89	54,34	17,55	53,63	52,4	51,72	51,03	0	1,37	7	7	0,919	24	0	
09.09.2019	71,23	54,49	16,74	53,45	52,25	51,6	50,91	0	1,34	7	7	0,875	24	0	
10.09.2019	71,23	54,68	16,55	52,98	51,78	51,17	50,46	0	1,32	7	7	0,856	24	0	
11.09.2019	71,45	54,65	16,8	54,8	53,55	52,93	52,17	0	1,38	7	7	0,902	24	0	
12.09.2019	71,61	53,99	17,62	50,38	49,21	48,63	47,97	0	1,24	7	7	0,868	24	0	
13.09.2019	71,48	53,14	18,34	42,77	41,81	41,3	40,75	0	1,06	7	7	0,768	24	0	
14.09.2019	71,61	54,06	17,55	47,63	46,55	46	45,37	0	1,18	7	7	0,816	24	0	
15.09.2019	71,42	53,67	17,75	48,49	47,4	46,82	46,2	0	1,2	7	7	0,84	24	0	
16.09.2019	71,19	53,4	17,79	45,5	44,48	43,93	43,36	0	1,12	7	7	0,791	24	0	
17.09.2019	71,5	53,2	18,3	45,04	44,04	43,48	42,9	0	1,14	7	7	0,806	24	0	
18.09.2019	71,25	53,8	17,45	48,14	47,06	46,48	45,89	0	1,17	7	7	0,819	24	0	
19.09.2019	71,17	53,49	17,68	47,02	45,98	45,39	44,81	0	1,17	7	7	0,812	24	0	
Итого:				1532,2	1497,5	1480,1	1460,1	0	37,4			25,85	768	0	
Средние:	71,43	54,13	17,3							7	7				

Дата	V1	M1	V2	M2	V3	Mг	Qo	ВНР	ВОС
	м3	т	м3	т	м3	т	Гкал	ч	ч
18/08/1924:00	34156,96	33181,89	32744,83	32417,66	45,44	764,23	1147,71	13219	20
19/09/1924:00	35689,17	34679,39	34224,99	33877,76	45,44	801,63	1173,56	13987	20
Итого:	1532,21	1497,5	1480,16	1460,1	0	37,4	25,85	768	0

Представитель абонента
Директор ООО "УК "Домоуправ"
/ А.Н. Клименко/
Подпись _____ Ф.И.О.

Представитель теплоснабж.организации
/Ю.О. Мартовская/
Подпись _____ Ф.И.О.



Ю.О. Мартовская
20.09.19

ОТЧЕТ
о суточных параметрах теплоснабжения
19/08/19г.-19/09/19г.

Абонент:ООО "УК "ДОМОУПРАВ"

Договор N:8848

Адрес:40-летия Победы, 61 (ИТП-3)

Тип расходомера:ПРЭМ Ду 40

Тепловычислитель ВКТ-7 сет.N 001

Пределы измерений:

Договорные расходы:

G под max = 2.00 м3/ч G под min = 1.00 м3/ч

M сет. воды=_____т.сут Mгвс=_____ т.сут

G обр max = 2.00 м3/ч G обр min = 1.00 м3/ч

Tхв= 0.00 °C

G3 max = 2.00 м3/ч G3 min = 1.00 м3/ч

Заводской номер 00190929

ВВОД 1

СХЕМА ПОДКЛЮЧЕНИЯ 3

ВД 1

ФТ=0


ТЗ=1

КС=0x48DA

ПО 2.7

Дата	t1	t2	dt	V1	M1	V2	M2	V3	Mг	P1	P2	Qo	ВНР	ВОС	НС
	°C	°C	°C	м3	т	м3	т	м3	т	кг/см2	кг/см2	Гкал	ч	ч	
19.08.2019	72,27	57,66	14,61	63,94	62,47	65,61	64,59	0	-2,12	7	7	0,916	24	0	
20.08.2019	72,12	57,23	14,89	63,05	61,61	64,99	64	0	-2,39	7	7	0,918	24	0	
21.08.2019	72,12	56,23	15,89	58,71	57,36	60,11	59,21	0	-1,85	7	7	0,913	24	0	
22.08.2019	72,29	53,42	18,87	47,29	46,22	48,45	47,85	0,01	-1,63	7	7	0,872	24	0	
23.08.2019	72,43	53,91	18,52	48,22	47,12	49,29	48,61	0	-1,49	7	7	0,872	24	0	
24.08.2019	72,54	53,75	18,79	47,68	46,56	48,67	48,01	0	-1,45	7	7	0,875	24	0	
25.08.2019	72,47	53,89	18,58	50,77	49,56	51,79	51,08	0	-1,52	7	7	0,918	24	0	
26.08.2019	71,9	54,12	17,78	54	52,76	54,93	54,16	0	-1,4	7	7	0,939	24	0	
27.08.2019	72,2	53,59	18,61	51,04	49,86	51,95	51,28	0	-1,42	7	7	0,926	24	0	
28.08.2019	72,51	53,69	18,82	49,68	48,54	50,78	50,1	2,2	-1,56	7	7	0,914	24	0	
29.08.2019	71,85	54,31	17,54	55,62	54,37	56,77	55,99	4,75	-1,62	7	7	0,953	24	0	
30.08.2019	71,3	55,65	15,65	63,01	61,57	64,61	63,67	3,91	-2,1	7	7	0,963	24	0	
31.08.2019	72,25	54,62	17,63	58,22	56,86	59,75	58,92	4,51	-2,06	7	7	1,001	24	0	
01.09.2019	72,76	53,45	19,31	53,94	52,66	55,27	54,52	4,31	-1,86	7	7	1,015	24	0	
02.09.2019	71,42	54,94	16,48	63,94	62,47	65,52	64,6	2,04	-2,13	7	7	1,031	24	0	
03.09.2019	72,35	53,12	19,23	56,28	54,96	57,48	56,73	0	-1,77	7	7	1,059	24	0	
04.09.2019	72,18	53,91	18,27	56,33	55,02	57,83	57,04	0	-2,02	7	7	1,007	24	0	
05.09.2019	72,39	53,68	18,71	55,67	54,42	57,24	56,47	0	-2,05	7	7	1,017	24	0	
06.09.2019	72,08	54,21	17,87	58,02	56,7	59,64	58,84	0	-2,14	7	7	1,013	24	0	
07.09.2019	72,27	53,41	18,86	58,93	57,54	60,72	59,92	0	-2,38	7	7	1,085	24	0	
08.09.2019	72,54	53,16	19,38	57,41	56,1	59,07	58,27	0	-2,17	7	7	1,088	24	0	
09.09.2019	71,95	54,29	17,66	59,77	58,4	61,48	60,63	0	-2,23	7	7	1,032	24	0	
10.09.2019	71,99	54,63	17,36	60,69	59,24	62,47	61,59	0	-2,35	7	7	1,027	24	0	
11.09.2019	72,15	54,08	18,07	58,72	57,36	60,33	59,53	0	-2,17	7	7	1,038	24	0	
12.09.2019	72,28	54,1	18,18	55,62	54,33	57,01	56,22	0	-1,89	7	7	0,988	24	0	
13.09.2019	72,28	54,05	18,23	54,03	52,79	55,4	54,64	0	-1,85	7	7	0,964	24	0	
14.09.2019	72,29	52,95	19,34	53,08	51,82	54,46	53,75	0	-1,93	7	7	1	24	0	
15.09.2019	72,09	53,3	18,79	54,94	53,65	56,24	55,52	0	-1,87	7	7	1,008	24	0	
16.09.2019	71,96	53,77	18,19	56,75	55,46	58,35	57,56	0	-2,1	7	7	1,012	24	0	
17.09.2019	72,18	53,2	18,98	51,58	50,4	52,98	52,3	0	-1,9	7	7	0,955	24	0	
18.09.2019	72,01	53,34	18,67	55,38	54,11	56,71	55,95	0	-1,84	7	7	1,012	24	0	
19.09.2019	71,94	53,41	18,53	57,4	56,1	58,68	57,9	0	-1,8	7	7	1,04	24	0	
Итого:				1789,7	1748,39	1834,5	1809,45	21,73	-61,06			31,37	768	0	
Средние:	72,16	54,15	18							7	7				

Дата	V1	M1	V2	M2	V3	Mг	Qo	ВНР	ВОС
	м3	т	м3	т	м3	т	Гкал	ч	ч
18/08/1924:00	58476,43	56792,7	59577,82	58931,31	13,27	-2138,61	1875,70	20241	7
19/09/1924:00	60266,14	58541,09	61412,4	60740,76	35	-2199,67	1907,07	21009	7
Итого:	1789,71	1748,39	1834,58	1809,45	21,73	-61,06	31,37	768	0

Представитель абонента
Директор ООО "УК "Домоуправ"
/ А.Н. Клименко/
Подпись _____ Ф.И.О.
МП 

Представитель теплоснабж. организации

Ю.О. Мартковская/
Подпись _____ Ф.И.О.
20.09.19

ОТЧЕТ
о суточных параметрах теплоснабжения
за 19/08/19г.-22/09/19г.

Абонент: ООО "УК "Домоуправ"

Адрес: ул. Университетская Набережная, 97 (ИТП-1) 102 СТР.

Договор N:8848

Тип расходомера:

Тепловычислитель ТВ7-04 сер.N 001

Пределы измерений:

Договорные расходы:

G1 max = 100.00 м3/ч G1 min = 10.00 м3/ч

M сер. воды= т.сут Mрас= т.сут

G2 max = 100.00 м3/ч G2 min = 10.00 м3/ч

ткв: не исп.

G3 max = 100.00 м3/ч G3 min = 10.00 м3/ч

Серийный номер 18067648, ВД=1, ТВ1, СИ=6, КТЗ=1, ФРТ=0 КСН=0хВ597

Дата/время	t1 °C	t2 °C	dt °C	P1 кгс/см2	P2 кгс/см2	P3 кгс/см2	V1 м3	V2 м3	V3 м3	M1 т	M2 т	dM т	Pх кгс/см2	Qсв Гкал	ВНР ч	ВОС ч	НС	
19.08.19 23	16,09	15,32	0,77	6,12	< 6,12	<	0	0	0	0	0	0	0	4	0	24	0	*
20.08.19 23	16,25	15,48	0,77	6,12	< 6,12	<	0	0	0	0	0	0	0	4	0	24	0	*
21.08.19 23	16,36	15,6	0,76	6,12	< 6,12	<	0	0	0	0	0	0	0	4	0	24	0	*
22.08.19 23	16,28	15,46	0,82	6,12	< 6,12	<	0	0	0	0	0	0	0	4	0	24	0	*
23.08.19 23	16,25	15,41	0,84	6,12	< 6,12	<	0	0	0	0	0	0	0	4	0	24	0	*
24.08.19 23	16,28	15,44	0,84	6,12	< 6,12	<	0	0	0	0	0	0	0	4	0	24	0	*
25.08.19 23	16,23	15,38	0,85	6,12	< 6,12	<	0	0	0	0	0	0	0	4	0	24	0	*
26.08.19 23	16,17	15,33	0,84	6,12	< 6,12	<	0	0	0	0	0	0	0	4	0	24	0	*
27.08.19 23	15,98	15,14	0,85	6,12	< 6,12	<	0	0	0	0	0	0	0	4	0	24	0	*
28.08.19 23	15,71	14,89	0,82	6,12	< 6,12	<	0	0	0	0	0	0	0	4	0	24	0	*
29.08.19 23	15,54	14,77	0,77	6,12	< 6,12	<	0	0	0	0	0	0	0	4	0	24	0	*
30.08.19 23	15,35	14,6	0,75	6,12	< 6,12	<	0	0	0	0	0	0	0	4	0	24	0	*
31.08.19 23	14,96	14,18	0,78	6,12	< 6,12	<	0	0	0	0	0	0	0	4	0	24	0	*
01.09.19 23	14,53	13,77	0,75	6,12	< 6,12	<	0	0	0	0	0	0	0	4	0	24	0	*
02.09.19 23	14,13	13,46	0,67	6,12	< 6,12	<	0	0	0	0	0	0	0	4	0	24	0	*
03.09.19 23	13,84	13,23	0,62	6,12	< 6,12	<	0	0	0	0	0	0	0	4	0	24	0	*
04.09.19 23	13,66	13,06	0,6	6,12	< 6,12	<	0	0	0	0	0	0	0	4	0	24	0	*
05.09.19 23	13,47	12,91	0,56	6,12	< 6,12	<	0	0	0	0	0	0	0	4	0	24	0	*
06.09.19 23	13,28	12,73	0,56	6,12	< 6,12	<	0	0	0	0	0	0	0	4	0	24	0	*
07.09.19 23	13,14	12,6	0,55	6,12	< 6,12	<	0	0	0	0	0	0	0	4	0	24	0	*
08.09.19 23	13,06	12,54	0,52	6,12	< 6,12	<	0	0	0	0	0	0	0	4	0	24	0	*
09.09.19 23	12,99	12,47	0,52	6,12	< 6,12	<	0	0	0	0	0	0	0	4	0	24	0	*
10.09.19 23	12,97	12,46	0,51	6,12	< 6,12	<	0	0	0	0	0	0	0	4	0	24	0	*
11.09.19 23	12,96	12,44	0,51	6,12	< 6,12	<	0	0	0	0	0	0	0	4	0	24	0	*
12.09.19 23	12,96	12,44	0,52	6,12	< 6,12	<	0	0	0	0	0	0	0	4	0	24	0	*
13.09.19 23	13,03	12,49	0,55	6,12	< 6,12	<	0	0	0	0	0	0	0	4	0	24	0	*
14.09.19 23	13,13	12,56	0,58	6,12	< 6,12	<	0	0	0	0	0	0	0	4	0	24	0	*
15.09.19 23	13,23	12,61	0,62	6,12	< 6,12	<	0	0	0	0	0	0	0	4	0	24	0	*
16.09.19 23	13,36	12,69	0,66	6,12	< 6,12	<	0	0	0	0	0	0	0	4	0	24	0	*
17.09.19 23	13,3	12,66	0,64	6,12	< 6,12	<	0	0	0	0	0	0	0	4	0	24	0	*
18.09.19 23	13,28	12,64	0,64	6,12	< 6,12	<	0	0	0	0	0	0	0	4	0	24	0	*
19.09.19 23	70,61	55,66	14,95	7,89	< 7,64	<	29,335	28,85	0,162	28,685	28,439	0,246	4	0,429	24	0	*	
20.09.19 23	71,09	45,23	25,85	9,81	9,28	---	50,685	49,87	0	49,553	49,403	0,15	4	1,281	24	0		
21.09.19 23	70,98	38	32,98	9,5	8,93	---	49,045	48,405	0	47,949	48,106	-0,157	4	1,581	24	0		
22.09.19 23	71	37,47	33,54	9,47	8,98	---	48,445	47,82	0	47,362	47,532	-0,17	4	1,588	24	0		
Итого/Средн	70,96	42,84	28,12	6,47	6,41	---	177,51	174,945	0,162	173,549	173,48	0,069	4	4,88	840	0		

Итоговое потребление на начало и конец периода:

Дата/время	V1 м3	V2 м3	V3 м3	M1 т	M2 т	dM т	Qсв Гкал	ВНР ч	ВОС ч
18.08.19 23	3601,815	3526,595	22,836	3508	3495,944	12	119,052	3490	0
22.09.19 23	3779,325	3701,54	22,998	3682	3669,424	12	123,933	4330	0
Итого	7381,14	7228,135	45,834	7190	7165,368	24	242,985	7820	0

Условные обозначения:

- (<) параметр < min
- (>) параметр > max
- (!) отсут. питания
- (#) дисбаланс масс
- (X) аппарат неисправ.



Представитель теплоснабж. организации
Ю.О. Март
Подпись
Ю.О. Мартовская/
Ф.И.О.
20.09.19

ОТЧЕТ
о суточных параметрах теплоснабжения
за 19/08/19г.-22/09/19г.

Абонент: ООО "УК "Домоуправ"

Адрес: ул. Университетская Набережная, 97 (ИПН-2) 102 СТР.

Договор N:8848

Тип расходомера: _____

Тепловычислитель ТВ7-04 сет.N 001

Пределы измерений:

Договорные расходы: G1 max = 100.00 м3/ч G1 min = 10.00 м3/ч

M сет.воды=_____ т.сут Mгвс=_____ т.сут G2 max = 100.00 м3/ч G2 min = 10.00 м3/ч

ххв: не исп. G3 max = 100.00 м3/ч G3 min = 10.00 м3/ч

Серийный номер 18060310, БД=1, ТВ1, СИ=6, КТЗ=1, ФРТ=0 КСН=0х542В

Дата/время	t1 °C	t2 °C	dt °C	P1 кгс/см2	P2 кгс/см2	P3 кгс/см2	V1 м3	V2 м3	V3 м3	M1 т	M2 т	dM т	tx °C	Px кгс/см2	Qта Гкал	ВНР ч	ВОС ч	НС
19.08.19 23	16,17	15,52	0,65	1,15	1,28	---	0	0	0	0	0	0	0	4	0	24	0	
20.08.19 23	16,26	15,62	0,64	1,15	1,28	---	0	0	0	0	0	0	0	4	0	24	0	
21.08.19 23	16,37	15,73	0,64	1,16	1,29	---	0	0	0	0	0	0	0	4	0	24	0	
22.08.19 23	16,18	15,62	0,56	1,15	1,28	---	0	0	0	0	0	0	0	4	0	24	0	
23.08.19 23	16,13	15,55	0,58	1,15	1,28	---	0	0	0	0	0	0	0	4	0	24	0	
24.08.19 23	16,16	15,56	0,6	1,15	1,28	---	0	0	0	0	0	0	0	4	0	24	0	
25.08.19 23	16,05	15,45	0,6	1,15	1,28	---	0	0	0	0	0	0	0	4	0	24	0	
26.08.19 23	15,99	15,4	0,59	1,15	1,28	---	0	0	0	0	0	0	0	4	0	24	0	
27.08.19 23	15,68	15,07	0,61	1,14	1,27	---	0	0	0	0	0	0	0	4	0	24	0	
28.08.19 23	15,3	14,73	0,56	1,13	1,26	---	0	0	0	0	0	0	0	4	0	24	0	
29.08.19 23	15,13	14,63	0,5	1,13	1,26	---	0	0	0	0	0	0	0	4	0	24	0	
30.08.19 23	14,97	14,49	0,48	1,13	1,26	---	0	0	0	0	0	0	0	4	0	24	0	
31.08.19 23	14,58	14,08	0,5	1,11	1,25	---	0	0	0	0	0	0	0	4	0	24	0	
01.09.19 23	14,2	13,71	0,49	1,1	1,24	---	0	0	0	0	0	0	0	4	0	24	0	
02.09.19 23	13,83	13,38	0,45	1,09	1,23	---	0	0	0	0	0	0	0	4	0	24	0	
03.09.19 23	13,57	13,17	0,39	1,09	1,22	---	0	0	0	0	0	0	0	4	0	24	0	
04.09.19 23	13,41	13,05	0,36	1,08	1,21	---	0	0	0	0	0	0	0	4	0	24	0	
05.09.19 23	13,25	12,89	0,35	1,07	1,2	---	0	0	0	0	0	0	0	4	0	24	0	
06.09.19 23	13,07	12,74	0,33	1,06	1,2	---	0	0	0	0	0	0	0	4	0	24	0	
07.09.19 23	13	12,7	0,3	1,06	1,19	---	0	0	0	0	0	0	0	4	0	24	0	
08.09.19 23	12,97	12,68	0,29	1,06	1,19	---	0	0	0	0	0	0	0	4	0	24	0	
09.09.19 23	12,94	12,64	0,3	1,05	1,19	---	0	0	0	0	0	0	0	4	0	24	0	
10.09.19 23	12,96	12,65	0,31	1,05	1,18	---	0	0	0	0	0	0	0	4	0	24	0	
11.09.19 23	12,92	12,62	0,31	1,04	1,18	---	0	0	0	0	0	0	0	4	0	24	0	
12.09.19 23	12,96	12,62	0,34	1,04	1,18	---	0	0	0	0	0	0	0	4	0	24	0	
13.09.19 23	13,05	12,69	0,36	1,05	1,18	---	0	0	0	0	0	0	0	4	0	24	0	
14.09.19 23	13,19	12,77	0,42	1,06	1,19	---	0	0	0	0	0	0	0	4	0	24	0	
15.09.19 23	13,28	12,85	0,43	1,06	1,2	---	0	0	0	0	0	0	0	4	0	24	0	
16.09.19 23	13,39	12,94	0,46	1,07	1,2	---	0	0	0	0	0	0	0	4	0	24	0	
17.09.19 23	13,25	12,82	0,43	1,07	1,2	---	0	0	0	0	0	0	0	4	0	24	0	
18.09.19 23	13,17	12,75	0,42	1,07	1,2	---	0	0	0	0	0	0	0	4	0	24	0	
19.09.19 23	59,4	45,36	14,05	6,36	6,09	---	34,08	34,485	0,599	37,518	34,144	-0,626	0	4	0,471	24	0	*
20.09.19 23	69,68	38,14	31,55	9,84	9,38	---	60,65	41,475	0,002	49,442	41,313	-1,342	0	4	1,254	24	0	
21.09.19 23	70,29	39,12	31,18	9,53	9,02	---	56,455	57,28	0	55,529	56,799	-1,271	0	4	1,751	24	0	
22.09.19 23	70,19	38,37	31,82	9,49	9,07	---	58,15	54,54	0	62,966	54,191	-1,225	0	4	1,685	24	0	
Итого/средн	68,12	39,83	28,29	1,98	2,05	---	209,335	187,78	0,601	205,455	186,447	-4,464	0	4	5,161	840	0	

Итоговое потребление на начало и конец периода:

Дата/время	V1 м3	V2 м3	V3 м3	M1 т	M2 т	dM т	Qта Гкал	ВНР ч	ВОС ч
18.08.19 23	6206,285	6074,635	13,432	6046,979	6027,945	19,033	212,254	3490	0
22.09.19 23	6415,62	6262,415	14,033	6252,434	6214,392	38,042	217,415	4330	0
Итого	209,335	187,78	0,601	205,455	186,447	-4,464	5,161	840	0


Условные обозначения:

(<) параметр < min
(>) параметр > max

(!) отсут. питания

(#) дисбаланс масс

(X) аппарат неисправен



Представитель теплоснабж. организации

Подпись *Ю.О. Мартовская*

Ф.И.О. Ю.О. Мартовская/

20.09.19

ОТЧЕТ

о суточных параметрах теплоснабжения
19/08/19г.-19/09/19г.

Абонент: ООО "УК "Домоуправ"

Договор N: 8848

Адрес: Университетская Набережная, 56 (ИТП-1) 30 стр.

Прибор: КАРАТ-307

Серийный номер: 17841717

Посуточный архив

Дата	V1	V2	Vd	T1	T2	Td	P1	P2	G1	G2	dG	Qобщ	ВНР
	м3	м3	м3	°С	°С	°С	кг/см2	кг/см2	т	т	т	Гкал	ч
19.08.2019	53,10	52,53	0,58	73,20	56,34	16,86	9,38	8,06	51,85	51,76	0,08	0,87	24
20.08.2019	53,55	53,01	0,54	73,07	56,38	16,69	9,52	8,11	52,29	52,24	0,05	0,87	24
21.08.2019	51,85	51,32	0,53	72,89	55,88	17,00	9,48	8,18	50,64	50,59	0,05	0,86	24
22.08.2019	49,90	49,40	0,50	73,09	55,50	17,59	9,58	8,25	48,73	48,70	0,03	0,85	24
23.08.2019	49,46	48,97	0,49	73,24	55,62	17,62	9,49	8,14	48,29	48,28	0,01	0,85	24
24.08.2019	49,29	48,80	0,48	73,33	55,47	17,86	9,48	8,12	48,12	48,11	0,01	0,86	24
25.08.2019	49,93	49,43	0,50	73,29	55,17	18,13	9,44	8,11	48,75	48,74	0,01	0,88	24
26.08.2019	51,95	51,47	0,48	72,79	55,19	17,60	9,47	8,18	50,74	50,75	-0,01	0,89	24
27.08.2019	52,30	51,81	0,49	72,91	55,13	17,78	9,46	8,13	51,07	51,09	-0,01	0,90	24
28.08.2019	50,65	50,15	0,50	73,50	54,69	18,81	9,43	8,11	49,44	49,46	-0,02	0,93	24
29.08.2019	52,52	52,05	0,46	72,93	54,95	17,98	9,39	8,16	51,29	51,33	-0,05	0,92	24
30.08.2019	55,99	55,55	0,43	72,20	55,18	17,02	9,25	8,11	54,70	54,78	-0,08	0,93	24
31.08.2019	55,02	54,53	0,49	73,08	54,59	18,50	9,28	8,09	53,72	53,79	-0,06	0,99	24
01.09.2019	52,94	52,42	0,52	73,88	54,24	19,64	9,31	8,13	51,67	51,72	-0,04	1,01	24
02.09.2019	58,42	57,95	0,47	72,57	54,75	17,82	9,30	8,21	57,06	57,15	-0,09	1,01	24
03.09.2019	54,82	54,34	0,48	73,49	54,76	18,73	9,34	8,20	53,52	53,59	-0,07	1,00	24
04.09.2019	56,16	55,67	0,48	73,31	54,63	18,68	9,32	8,22	54,83	54,91	-0,09	1,02	24
05.09.2019	56,29	55,82	0,47	73,38	54,85	18,53	9,53	8,38	54,95	55,06	-0,10	1,02	24
06.09.2019	55,83	55,32	0,51	73,28	54,57	18,71	8,09	8,48	54,51	54,57	-0,06	1,02	24
07.09.2019	54,24	53,77	0,47	73,32	54,54	18,78	7,86	8,56	52,95	53,04	-0,09	0,99	24
08.09.2019	54,05	53,59	0,46	73,65	54,20	19,45	8,03	8,57	52,76	52,87	-0,11	1,02	24
09.09.2019	56,48	56,05	0,43	73,04	54,58	18,46	8,17	8,58	55,15	55,28	-0,13	1,01	24
10.09.2019	56,26	55,80	0,46	73,19	54,64	18,55	8,33	8,52	54,93	55,04	-0,11	1,02	24
11.09.2019	56,00	55,49	0,51	73,18	54,58	18,60	8,66	8,57	54,68	54,73	-0,05	1,01	24
12.09.2019	54,52	53,96	0,55	73,41	54,21	19,20	9,18	8,44	53,22	53,23	-0,01	1,02	24
13.09.2019	52,98	52,44	0,55	73,48	54,30	19,18	9,31	8,49	51,72	51,73	-0,01	0,99	24
14.09.2019	53,06	52,55	0,52	73,38	54,48	18,90	9,52	8,46	51,80	51,83	-0,03	0,98	24
15.09.2019	53,24	52,75	0,50	73,19	54,35	18,85	9,45	8,45	51,99	52,03	-0,05	0,98	24
16.09.2019	55,08	54,62	0,46	73,10	55,01	18,09	9,19	7,93	53,78	53,86	-0,08	0,97	24
17.09.2019	55,66	55,16	0,50	73,42	55,45	17,96	8,88	7,47	54,34	54,38	-0,04	0,97	24
18.09.2019	53,86	53,31	0,55	73,24	54,75	18,49	9,02	7,96	52,59	52,57	0,01	0,97	24
19.09.2019	54,51	53,93	0,58	72,79	54,67	18,12	8,99	8,17	53,23	53,19	0,04	0,96	24
Итого:	1719,92	1703,97	15,95						1679,31	1680,41	-1,11	30,58	768
Средние:				83,64	62,77	20,86	10,43	9,41					

Дата	Qобщ	V1	V2	Vd	G1	G2	dG	ВНР
	Гкал	м3	м3	м3	т	т	т	ч
18.08.2019	975,43	31390,87	31214,05	176,82	30613,92	31019,13	-405,21	
19.09.2019	1006,01	33110,79	32918,02	192,77	32293,23	32699,54	-406,31	
ИТОГО:	30,58	1719,92	1703,97	15,95	1679,31	1680,41	-1,11	768

Архив прибора:КАРАТ-307 (17901717)

Нежилые помещения

Дата	Qобщ	V1	V2	Vd	G1	G2	dG	ВНР
	Гкал	м3	м3	м3	т	т	т	ч
18.08.2019	44,92	1134,08	1162,49	-28,41	1115,72	1143,32	-27,60	
19.09.2019	44,92	1134,08	1162,49	-28,41	1115,72	1143,32	-27,60	
ИТОГО:	0,00	0,00	0,00	0,00	0,00	0,00	0,00	768

Представитель абонента
Генеральный директор ООО "УК "Домоуправ"

Представитель теплоснабж. организации

MP



Ю. Март
Подпись
20.09.19

/Ю.О. Мартовская/
Ф.И.О.

ОТЧЕТ

о суточных параметрах теплоснабжения
19/08/19г.-19/09/19г.

Абонент: ООО "УК "Домоуправ"

Договор №: 8848

Адрес: Университетская Набережная, 56 (ИТП-3) 28 стр.

Прибор: КАРАТ-306

Серийный номер: 18913916

Посуточный архив

Дата	G1	G2	Gd1	T1	T2	Td1	P1	P2	Q1	V1	V2	НАР
	т	т	т	°С	°С	°С	Мпа	Мпа	Гкал	м3	м3	ч
19.08.2019	76,25	76,25	0,00	70,49	48,28	22,22	0,93	0,80	1,70	77,00	77,96	24
20.08.2019	75,96	75,96	0,00	70,53	48,52	22,01	0,95	0,81	1,68	76,77	77,60	24
21.08.2019	74,82	74,82	0,00	70,20	47,86	22,34	0,94	0,81	1,67	75,61	76,42	24
22.08.2019	73,13	73,13	0,00	70,43	47,07	23,37	0,95	0,82	1,72	73,91	74,65	24
23.08.2019	72,34	72,34	0,00	70,58	47,34	23,23	0,94	0,81	1,69	73,18	73,80	24
24.08.2019	72,61	72,61	0,00	70,76	47,25	23,51	0,94	0,81	1,71	73,52	74,01	24
25.08.2019	75,42	75,42	0,00	70,70	46,97	23,74	0,94	0,81	1,80	76,33	76,90	24
26.08.2019	78,26	78,26	0,00	70,27	47,13	23,15	0,94	0,81	1,82	79,14	79,84	24
27.08.2019	79,44	79,44	0,00	70,36	46,95	23,41	0,94	0,81	1,87	80,34	81,05	24
28.08.2019	77,23	77,23	0,00	70,79	47,00	23,79	0,94	0,81	1,85	78,10	78,81	24
29.08.2019	81,38	81,38	0,00	70,21	46,75	23,46	0,93	0,81	1,93	82,24	83,06	24
30.08.2019	86,67	86,67	0,00	69,50	47,11	22,40	0,92	0,81	1,95	87,54	88,50	24
31.08.2019	84,31	84,31	0,00	70,33	46,53	23,80	0,92	0,80	2,01	85,21	86,04	24
01.09.2019	83,84	83,84	0,00	71,11	45,90	25,21	0,93	0,81	2,14	84,91	85,41	24
02.09.2019	88,18	88,18	0,00	69,80	46,87	22,93	0,92	0,82	2,03	89,38	89,72	24
03.09.2019	84,03	84,03	0,00	70,68	46,21	24,47	0,93	0,81	2,08	85,14	85,55	24
04.09.2019	84,38	84,38	0,00	70,45	46,40	24,05	0,93	0,82	2,04	85,41	85,99	24
05.09.2019	86,90	86,90	0,00	70,51	46,29	24,22	0,95	0,83	2,13	87,85	88,67	24
06.09.2019	84,52	84,52	0,00	70,42	46,12	24,30	0,96	0,84	2,06	85,31	86,35	24
07.09.2019	85,94	85,94	0,00	70,50	46,15	24,35	0,97	0,85	2,11	86,85	87,71	24
08.09.2019	88,33	88,33	0,00	70,83	45,81	25,02	0,97	0,85	2,24	89,39	90,02	24
09.09.2019	87,36	87,36	0,00	70,21	46,79	23,43	0,97	0,85	2,07	88,46	88,99	24
10.09.2019	86,37	86,37	0,00	70,31	46,78	23,53	0,96	0,85	2,06	87,43	88,02	24
11.09.2019	84,71	84,71	0,00	70,32	46,67	23,65	0,97	0,85	2,02	85,73	86,34	24
12.09.2019	82,67	82,67	0,00	70,56	46,78	23,79	0,97	0,84	1,98	83,70	84,25	24
13.09.2019	80,16	80,16	0,00	70,63	47,32	23,32	0,96	0,84	1,88	81,15	81,73	24
14.09.2019	82,07	82,07	0,00	70,54	47,18	23,35	0,95	0,84	1,93	83,05	83,69	24
15.09.2019	84,91	84,91	0,00	70,42	47,28	23,14	0,94	0,84	1,99	85,95	86,55	24
16.09.2019	82,19	82,19	0,00	70,28	47,98	22,30	0,91	0,79	1,85	83,20	83,81	24
17.09.2019	82,85	82,85	0,00	70,58	47,39	23,18	0,88	0,74	1,94	83,94	84,41	24
18.09.2019	82,68	82,68	0,00	70,42	47,52	22,90	0,90	0,79	1,91	83,78	84,22	24
19.09.2019	86,76	86,76	0,00	70,08	47,50	22,58	0,89	0,81	1,97	87,85	88,42	24
Итого:	2616,67	2616,67							61,84	2647,37	2668,49	768,00
Средние:				80,49	53,70	26,79	1,07	0,94				

Дата	Общ	V1	V2	Vd	G1	G2	Гподп	ВНР
	Гкал	м3	м3	м3	т	т	т	ч
18.08.2019	3536,10	111664,52	111200,54	463,98	109073,84	109073,50	0,33	
19.09.2019	3597,94	114311,88	113869,02	442,86	111690,51	111690,18	0,33	
ИТОГО:	61,84	2647,37	2668,49	-21,12	2616,67	2616,67	0,00	768,00

Прибор: КАРАТ-306

Серийный номер: 23474416

Нежилые помещения

Дата	Общ	V1	V2	Vd	G1	G2	Гподп	ВНР
	Гкал	м3	м3	м3	т	т	т	ч
18.08.2019	72,15	2190,29	2236,18	-45,90	2142,05	2189,70	-47,64	
19.09.2019	72,15	2190,29	2236,18	-45,90	2142,05	2189,70	-47,64	
ИТОГО:	0,00	0,00	0,00	0,00	0,00	0,00	0,00	768,00

Представитель абонента
Генеральный директор ООО "УК "Домоуправ"

А.Н. Клименко/
Подпись

Челябинск

Для документов
ИНН 7452136715

МП

Представитель теплоснабж. организации

Ю. Март

Подпись

20.09.19

/Ю.О. Мартовская/

Ф.И.О.

ОТЧЕТ

о суточных параметрах теплоснабжения
19/08/19г.-19/09/19г.

Абонент: ООО "УК "Домоуправ" Договор N: 8848
Адрес: Университетская Набережная, 105 (ИТП-1) 95 стр.

Прибор: КАРАТ-306
Серийный номер: 18463916
Посуточный архив

Дата	G1	G2	Gd1	T1	T2	Td1	Q1	P1	P2	V1	V2	НАР
	т	т	т	°С	°С	°С	Гкал	Мпа	Мпа	м3	м3	ч
19.08.2019	38,58	38,58	0,00	71,18	51,98	19,20	0,75	0,96	0,88	40,07	38,42	24
20.08.2019	39,04	39,04	0,00	71,22	51,80	19,42	0,76	0,98	0,88	40,54	38,89	24
21.08.2019	39,10	39,10	0,00	71,20	51,85	19,35	0,77	0,97	0,89	40,61	38,95	24
22.08.2019	39,01	39,01	0,00	71,69	51,31	20,39	0,80	0,98	0,90	40,52	38,84	24
23.08.2019	36,87	36,87	0,00	71,78	51,66	20,12	0,74	0,98	0,89	38,32	36,70	24
24.08.2019	35,68	35,68	0,00	71,91	51,64	20,28	0,73	0,97	0,89	37,11	35,51	24
25.08.2019	38,34	38,34	0,00	71,85	51,33	20,52	0,79	0,97	0,89	39,86	38,16	24
26.08.2019	40,07	40,07	0,00	71,24	51,62	19,62	0,79	0,97	0,89	41,64	39,89	24
27.08.2019	38,99	38,99	0,00	71,51	51,86	19,65	0,77	0,97	0,89	40,53	38,81	24
28.08.2019	39,01	39,01	0,00	71,97	51,56	20,41	0,80	0,97	0,89	40,57	38,82	24
29.08.2019	41,19	41,19	0,00	71,24	51,62	19,62	0,81	0,97	0,89	42,79	41,00	24
30.08.2019	42,89	42,89	0,00	70,44	52,36	18,08	0,78	0,95	0,88	44,53	42,72	24
31.08.2019	40,90	40,90	0,00	71,44	51,60	19,83	0,81	0,96	0,88	42,50	40,71	24
01.09.2019	42,64	42,64	0,00	72,14	50,93	21,21	0,92	0,96	0,89	44,31	42,44	24
02.09.2019	45,72	45,72	0,00	70,73	51,41	19,32	0,89	0,96	0,89	47,45	45,55	24
03.09.2019	41,92	41,92	0,00	71,65	50,96	20,69	0,88	0,96	0,89	43,53	41,75	24
04.09.2019	43,56	43,56	0,00	71,45	50,80	20,66	0,91	0,96	0,89	45,22	43,40	24
05.09.2019	42,47	42,47	0,00	71,66	51,12	20,54	0,89	0,98	0,91	44,09	42,31	24
06.09.2019	41,52	41,52	0,00	71,36	51,15	20,21	0,85	0,99	0,92	43,10	41,36	24
07.09.2019	41,92	41,92	0,00	71,49	51,15	20,33	0,86	1,00	0,93	43,51	41,76	24
08.09.2019	43,14	43,14	0,00	71,79	50,73	21,06	0,92	1,00	0,93	44,79	42,97	24
09.09.2019	43,02	43,02	0,00	71,16	51,40	19,75	0,86	1,00	0,94	44,64	42,87	24
10.09.2019	43,47	43,47	0,00	71,23	51,54	19,69	0,87	0,99	0,93	45,11	43,32	24
11.09.2019	43,07	43,07	0,00	71,35	51,23	20,11	0,88	1,00	0,93	44,70	42,91	24
12.09.2019	41,47	41,47	0,00	71,54	50,98	20,56	0,86	1,00	0,92	43,05	41,30	24
13.09.2019	40,36	40,36	0,00	71,61	51,36	20,24	0,82	0,99	0,92	41,91	40,19	24
14.09.2019	41,03	41,03	0,00	71,56	51,41	20,14	0,83	0,98	0,92	42,61	40,87	24
15.09.2019	42,62	42,62	0,00	71,32	51,31	20,00	0,86	0,97	0,92	44,24	42,45	24
16.09.2019	42,09	42,09	0,00	71,27	51,28	19,99	0,85	0,95	0,86	43,69	41,93	24
17.09.2019	41,13	41,13	0,00	71,68	51,49	20,19	0,84	0,93	0,81	42,71	40,98	24
18.09.2019	43,18	43,18	0,00	71,44	51,39	20,05	0,87	0,95	0,85	44,82	43,02	24
19.09.2019	42,34	42,34	0,00	71,19	51,46	19,73	0,84	0,94	0,88	43,94	42,18	24
Итого:	1316,33	1316,33					26,60			1367,00	1310,98	768,00
Средние:				81,65	58,76	22,89		1,11	1,02			

Дата	Общ	V1	V2	Vd	G1	G2	Гподп	ВНР
	Гкал	м3	м3	м3	т	т	т	ч
18.08.2019	1382,50	40803,56	39022,59	1780,97	39108,54	39106,68	1,86	
19.09.2019	1409,10	42170,56	40333,57	1836,99	40424,87	40423,01	1,86	
ИТОГО:	26,60	1367,00	1310,98	56,02	1316,33	1316,33	0,00	768,00

Прибор: КАРАТ-306
Серийный номер: 19244016

Нежилое помещение

Дата	Общ	V1	V2	Vd	G1	G2	Гподп	ВНР
	Гкал	м3	м3	м3	т	т	т	ч
18.08.2019	35,48	1438,20	1606,42	-168,23	1391,34	1581,19	-189,85	
19.09.2019	35,48	1438,20	1606,42	-168,23	1391,34	1581,19	-189,85	
ИТОГО:	0,00	0,00	0,00	0,00	0,00	0,00	0,00	768,00

Представитель абонента
Генеральный директор ООО "УК "Домоуправ"

И. О. А. Н. Ситенко /
«Управляющая
Компания
«Домоуправ-
Челябинск»
Ф.И.О.
Для документов
ИНН 7452136715
ОГРН 5027452136715

Представитель теплоснабж. организации

И. О. Март /
Подпись
/Ю.О. Мартовская/
Ф.И.О.
20.09.19

ОТЧЕТ

о суточных параметрах теплоснабжения
19/08/19г.-19/09/19г.

Абонент: ООО "УК "Домоуправ"

Договор N: 8848

Адрес: Университетская Набережная, 105 (ИТП-2) 95 стр.

Прибор: КАРАТ-306

Серийный номер: 18933916

Посуточный архив

Дата	G1	G2	Gd1	T1	T2	Td1	Q1	P1	P2	V1	V2	НАР
	т	т	т	°С	°С	°С	Гкал	Мпа	Мпа	м3	м3	ч
19.08.2019	30,27	30,27	0,00	70,90	48,85	22,04	0,67	1,02	0,95	30,98	30,55	24
20.08.2019	31,43	31,43	0,00	70,93	48,78	22,15	0,70	1,03	0,95	32,17	31,72	24
21.08.2019	31,17	31,17	0,00	70,92	48,84	22,09	0,70	1,03	0,96	31,91	31,44	24
22.08.2019	31,58	31,58	0,00	71,42	48,50	22,93	0,73	1,04	0,97	32,34	31,85	24
23.08.2019	29,81	29,81	0,00	71,49	48,83	22,66	0,68	1,03	0,96	30,53	30,08	24
24.08.2019	29,49	29,49	0,00	71,60	48,75	22,86	0,68	1,03	0,96	30,20	29,76	24
25.08.2019	33,07	33,07	0,00	71,59	48,59	23,01	0,77	1,02	0,95	33,87	33,37	24
26.08.2019	32,97	32,97	0,00	70,95	48,41	22,54	0,75	1,03	0,96	33,75	33,27	24
27.08.2019	32,72	32,72	0,00	71,21	48,41	22,80	0,75	1,03	0,96	33,50	33,01	24
28.08.2019	31,91	31,91	0,00	71,70	48,14	23,55	0,76	1,02	0,95	32,68	32,19	24
29.08.2019	34,35	34,35	0,00	71,02	48,31	22,71	0,78	1,02	0,96	35,17	34,65	24
30.08.2019	35,10	35,10	0,00	70,21	48,71	21,49	0,76	1,01	0,95	35,92	35,41	24
31.08.2019	35,95	35,95	0,00	71,24	48,05	23,19	0,84	1,01	0,95	36,81	36,26	24
01.09.2019	36,73	36,73	0,00	71,92	47,50	24,42	0,90	1,01	0,96	37,63	37,04	24
02.09.2019	35,65	35,65	0,00	70,45	47,91	22,54	0,81	1,01	0,96	36,48	35,96	24
03.09.2019	34,30	34,30	0,00	71,39	47,18	24,21	0,84	1,01	0,96	35,10	34,61	24
04.09.2019	36,76	36,76	0,00	71,22	47,24	23,98	0,89	1,01	0,96	37,62	37,09	24
05.09.2019	35,43	35,43	0,00	71,42	46,96	24,46	0,87	1,04	0,98	36,24	35,76	24
06.09.2019	34,77	34,77	0,00	71,12	47,13	23,99	0,84	1,05	0,99	35,57	35,09	24
07.09.2019	34,75	34,75	0,00	71,25	47,16	24,09	0,84	1,05	1,00	35,55	35,07	24
08.09.2019	36,34	36,34	0,00	71,58	46,86	24,72	0,91	1,05	1,00	37,17	36,67	24
09.09.2019	35,50	35,50	0,00	70,93	47,34	23,60	0,85	1,06	1,00	36,31	35,83	24
10.09.2019	35,94	35,94	0,00	71,02	47,36	23,66	0,86	1,05	1,00	36,76	36,27	24
11.09.2019	36,32	36,32	0,00	71,12	47,34	23,78	0,87	1,05	1,00	37,15	36,66	24
12.09.2019	35,79	35,79	0,00	71,33	47,25	24,08	0,87	1,05	0,99	36,59	36,14	24
13.09.2019	33,46	33,46	0,00	71,36	47,44	23,92	0,81	1,04	0,99	34,20	33,79	24
14.09.2019	34,88	34,88	0,00	71,35	47,53	23,82	0,84	1,03	0,99	35,66	35,22	24
15.09.2019	36,22	36,22	0,00	71,13	47,71	23,42	0,86	1,02	0,99	37,03	36,58	24
16.09.2019	34,90	34,90	0,00	71,06	47,70	23,36	0,82	1,01	0,93	35,67	35,25	24
17.09.2019	31,93	31,93	0,00	71,38	46,63	24,75	0,80	0,98	0,87	32,69	32,20	24
18.09.2019	33,19	33,19	0,00	71,13	46,03	25,10	0,84	1,00	0,92	34,00	33,43	24
19.09.2019	32,91	32,91	0,00	70,85	46,17	24,68	0,82	0,99	0,95	33,70	33,15	24
Итого:	1085,58	1085,58					25,70			1110,92	1095,37	768,00
Средние:				81,36	54,56	26,81		1,17	1,10			

Дата	Общ	V1	V2	Vd	G1	G2	Гподп	ВНР
	Гкал	м3	м3	м3	т	т	т	ч
18.08.2019	1451,70	42380,91	41713,77	667,14	41201,49	41201,47	0,01	
19.09.2019	1477,41	43491,83	42809,14	682,70	42287,06	42287,05	0,01	
ИТОГО:	25,70	1110,92	1095,37	15,56	1085,58	1085,58	0,00	768,00

Прибор: КАРАТ-306

Серийный номер: 23524416

Нежилые помещения

Дата	Общ	V1	V2	Vd	G1	G2	Гподп	ВНР
	Гкал	м3	м3	м3	т	т	т	ч
18.08.2019	61,38	1873,49	1933,41	-59,92	1822,72	1902,78	-80,06	
19.09.2019	61,38	1873,49	1933,41	-59,92	1822,72	1902,78	-80,06	
ИТОГО:	0,00	0,00	0,00	0,00	0,00	0,00	0,00	768,00

Представитель абонента
Генеральный директор ООО "УК "Домоуправ"

«Управляющая
компания А.Н. Куменко/
«Домоуправ» Ф.И.О.
Челябинск
Для документов
ИНН 7452136715
ОГРН 5017452136715

Представитель теплоснабж. организации

Ю.О. Март
Подпись
20.09.19

Ю.О. Мартковская/
Ф.И.О.

ОТЧЕТ

о суточных параметрах теплоснабжения
19/08/19г.-19/09/19г.

Абонент: ООО "УК "Домоуправ"

Договор N: 8848

Адрес: Университетская Набережная, 105 (ИТП-3) 95 стр.

Прибор: КАРАТ-306

Серийный номер: 01260616

Посуточный архив

Дата	G1	G2	Gd1	T1	T2	Td1	Q1	P1	P2	V1	V2	НАР
	т	т	т	°С	°С	°С	Гкал	Мпа	Мпа	м3	м3	ч
19.08.2019	34,39	34,39	0,00	70,69	50,98	19,71	0,68	1,04	0,93	35,32	34,62	24
20.08.2019	31,97	31,97	0,00	70,67	50,80	19,87	0,64	1,05	0,93	32,83	32,18	24
21.08.2019	31,66	31,66	0,00	70,61	50,29	20,32	0,65	1,05	0,94	32,51	31,86	24
22.08.2019	32,25	32,25	0,00	71,13	50,63	20,50	0,66	1,06	0,95	33,12	32,46	24
23.08.2019	31,90	31,90	0,00	71,25	50,83	20,43	0,65	1,05	0,94	32,77	32,12	24
24.08.2019	30,19	30,19	0,00	71,33	50,38	20,96	0,64	1,05	0,94	31,02	30,38	24
25.08.2019	31,80	31,80	0,00	71,30	50,43	20,87	0,67	1,04	0,94	32,66	32,00	24
26.08.2019	33,70	33,70	0,00	70,71	50,57	20,13	0,68	1,05	0,94	34,60	33,93	24
27.08.2019	31,35	31,35	0,00	70,90	49,91	21,00	0,66	1,04	0,94	32,20	31,55	24
28.08.2019	34,31	34,31	0,00	71,49	50,57	20,91	0,72	1,04	0,94	35,25	34,54	24
29.08.2019	35,31	35,31	0,00	70,77	50,54	20,23	0,72	1,04	0,94	36,26	35,54	24
30.08.2019	37,72	37,72	0,00	69,98	50,57	19,41	0,74	1,03	0,94	38,73	37,95	24
31.08.2019	38,31	38,31	0,00	71,01	51,09	19,92	0,76	1,03	0,93	39,37	38,54	24
01.09.2019	36,51	36,51	0,00	71,66	50,03	21,63	0,80	1,03	0,94	37,55	36,70	24
02.09.2019	40,86	40,86	0,00	70,28	50,42	19,86	0,81	1,03	0,95	41,99	41,09	24
03.09.2019	37,32	37,32	0,00	71,21	49,86	21,35	0,80	1,03	0,95	38,37	37,50	24
04.09.2019	39,08	39,08	0,00	71,01	49,66	21,35	0,84	1,03	0,95	40,18	39,28	24
05.09.2019	38,74	38,74	0,00	71,23	49,47	21,76	0,85	1,06	0,96	39,84	38,93	24
06.09.2019	35,39	35,39	0,00	70,87	49,68	21,20	0,76	1,07	0,98	36,38	35,57	24
07.09.2019	36,16	36,16	0,00	71,01	48,23	22,78	0,83	1,07	0,98	37,17	36,33	24
08.09.2019	36,64	36,64	0,00	71,33	49,17	22,15	0,82	1,07	0,99	37,67	36,81	24
09.09.2019	36,13	36,13	0,00	70,66	49,10	21,56	0,78	1,07	0,99	37,15	36,30	24
10.09.2019	36,33	36,33	0,00	70,77	49,36	21,40	0,78	1,07	0,98	37,35	36,51	24
11.09.2019	36,82	36,82	0,00	70,88	49,65	21,23	0,79	1,07	0,99	37,85	37,00	24
12.09.2019	35,78	35,78	0,00	71,07	49,55	21,53	0,78	1,07	0,97	36,78	35,96	24
13.09.2019	34,88	34,88	0,00	71,14	49,57	21,57	0,76	1,06	0,98	35,87	35,06	24
14.09.2019	35,40	35,40	0,00	71,08	49,27	21,81	0,78	1,05	0,97	36,40	35,58	24
15.09.2019	35,38	35,38	0,00	70,82	49,14	21,69	0,77	1,04	0,97	36,38	35,54	24
16.09.2019	35,58	35,58	0,00	70,77	49,26	21,51	0,77	1,03	0,91	36,60	35,74	24
17.09.2019	35,96	35,96	0,00	71,24	49,43	21,81	0,79	1,00	0,86	37,00	36,12	24
18.09.2019	35,85	35,85	0,00	70,97	49,87	21,10	0,76	1,02	0,90	36,88	36,01	24
19.09.2019	36,25	36,25	0,00	70,70	49,23	21,47	0,79	1,01	0,93	37,30	36,40	24
Итого:	1129,92	1129,92					23,92			1161,38	1136,10	768,00
Средние:				81,09	57,06	24,04		1,19	1,08			

Дата	Общ	V1	V2	Vd	G1	G2	Гподп	ВНР
	Гкал	м3	м3	м3	т	т	т	ч
18.08.2019	1140,42	34149,16	33016,48	1132,68	32911,41	32910,82	0,59	
19.09.2019	1164,34	35310,53	34152,57	1157,96	34041,33	34040,73	0,59	
ИТОГО:	23,92	1161,38	1136,10	25,28	1129,92	1129,92	0,00	768,00

Прибор: КАРАТ-306


Серийный номер: 26514816

Нежилые помещения

Дата	Общ	V1	V2	Vd	G1	G2	Гподп	ВНР
	Гкал	м3	м3	м3	т	т	т	ч
18.08.2019	63,33	1807,76	1863,89	-56,13	1754,54	1835,63	-81,10	
19.09.2019	63,33	1807,76	1863,89	-56,13	1754,54	1835,63	-81,10	
ИТОГО:	0,00	0,00	0,00	0,00	0,00	0,00	0,00	768,00

Представитель абонента
Генеральный директор ООО "УК "Домоуправ"

Представитель теплоснабж. организации



Ю.О. Март
Подпись
20.09.19

/Ю.О. Мартовская/
Ф.И.О.

ОТЧЕТ
о суточных параметрах теплоснабжения
19/08/19г.-19/09/19г.

Абонент: ООО "УК "Домоуправ"
Адрес: Университетская Набережная, 62 (ИТП-1) 16 стр.

Договор N: 8848

Прибор: КАРАТ-306
Серийный номер: 08914717
Посуточный архив

Дата	G1	G2	Gd1	T1	T2	Td1	P1	P2	Q1	V1	V2	НАР
	т	т	т	°С	°С	°С	Мпа	Мпа	кг/см2	м3	м3	ч
19.08.2019	85,11	84,79	0,32	72,54	53,76	18,77	0,95	0,86	1,59	87,70	85,30	24
20.08.2019	89,78	89,46	0,32	72,42	53,92	18,51	0,97	0,87	1,66	92,50	90,00	24
21.08.2019	87,66	86,86	0,80	72,54	53,93	18,61	0,96	0,88	1,63	90,10	87,60	24
22.08.2019	82,82	82,18	0,64	73,07	53,09	19,97	0,97	0,88	1,65	85,10	82,90	24
23.08.2019	81,37	81,37	0,00	73,09	53,29	19,79	0,96	0,87	1,60	84,00	81,70	24
24.08.2019	82,14	81,17	0,97	73,21	53,51	19,70	0,96	0,87	1,61	84,30	82,00	24
25.08.2019	82,07	81,76	0,32	73,05	52,94	20,11	0,96	0,87	1,64	84,50	82,30	24
26.08.2019	86,22	85,58	0,63	72,44	53,31	19,13	0,96	0,88	1,64	88,60	86,30	24
27.08.2019	90,46	89,67	0,78	72,96	53,26	19,69	0,96	0,87	1,77	93,00	90,40	24
28.08.2019	88,32	87,85	0,47	73,22	53,64	19,59	0,96	0,87	1,73	90,90	88,50	24
29.08.2019	93,21	92,73	0,48	72,38	53,44	18,95	0,95	0,87	1,77	95,90	93,40	24
30.08.2019	99,67	99,26	0,41	71,70	53,70	17,99	0,94	0,87	1,79	102,60	99,90	24
31.08.2019	89,82	89,36	0,47	72,90	52,40	20,49	0,94	0,87	1,84	92,40	90,00	24
01.09.2019	90,66	89,88	0,77	73,28	52,45	20,83	0,95	0,87	1,89	93,10	90,70	24
02.09.2019	101,05	101,05	0,00	72,09	53,14	18,96	0,95	0,88	1,88	104,10	101,60	24
03.09.2019	97,08	97,08	0,00	72,92	53,41	19,51	0,95	0,88	1,90	100,10	97,60	24
04.09.2019	99,14	98,68	0,47	72,82	53,23	19,58	0,95	0,88	1,94	102,00	99,40	24
05.09.2019	92,14	91,67	0,46	72,96	52,15	20,81	0,97	0,90	1,91	94,70	92,40	24
06.09.2019	94,95	94,95	0,00	72,61	52,42	20,19	0,98	0,91	1,90	97,90	95,40	24
07.09.2019	94,50	94,34	0,16	72,77	51,90	20,88	0,99	0,92	1,96	97,40	94,80	24
08.09.2019	91,53	91,22	0,30	73,08	51,56	21,52	0,99	0,92	1,97	94,30	91,70	24
09.09.2019	97,70	97,39	0,32	72,53	53,11	19,42	0,99	0,92	1,89	100,60	98,00	24
10.09.2019	100,77	100,77	0,00	72,52	53,81	18,71	0,98	0,92	1,89	103,90	101,30	24
11.09.2019	99,38	99,22	0,16	72,74	53,54	19,20	0,99	0,92	1,91	102,40	99,80	24
12.09.2019	92,81	92,65	0,16	72,88	52,83	20,05	0,98	0,91	1,86	95,60	93,20	24
13.09.2019	91,31	90,99	0,31	72,95	52,99	19,96	0,98	0,91	1,81	94,00	91,60	24
14.09.2019	93,57	93,42	0,15	72,95	53,60	19,35	0,97	0,91	1,81	96,40	94,00	24
15.09.2019	95,50	95,34	0,16	72,68	53,37	19,31	0,96	0,91	1,84	98,30	96,00	24
16.09.2019	94,54	94,54	0,00	72,60	53,09	19,51	0,94	0,84	1,84	97,40	95,10	24
17.09.2019	97,46	97,30	0,16	72,96	53,43	19,53	0,92	0,79	1,91	100,40	97,90	24
18.09.2019	94,53	94,37	0,15	72,57	53,04	19,54	0,93	0,84	1,84	97,40	94,90	24
19.09.2019	96,19	96,03	0,16	72,60	53,24	19,37	0,93	0,87	1,85	99,10	96,60	24
Итого:	2953,46	2942,97							57,75	3040,70	2962,30	768,00
Средние:				83,14	60,73	22,41	1,10	1,01				

Дата	Общ	V1	V2	Vd	G1	G2	Gподп	ВНР
	Гкал	м3	м3	м3	т	т	т	ч
18.08.2019	1521,39	50778,18	52783,52	-2005,34	49544,09	52241,70	-2697,60	
19.09.2019	1579,14	53818,88	55745,82	-1926,94	52497,55	55184,66	-2687,11	
ИТОГО:	57,75	3040,70	2962,30	78,40	2953,46	2942,97	10,49	768,00

Представитель абонента
Генеральный директор ООО "УК "Домоуправ"

Представитель теплоснабж. организации

Управляющая компания
"Домоуправ-Челябинск"
Для документов
ИНН 7452136715
ОГРНИП 5017400000000000000

МП

Подпись

/Ю.О. Мартовская/
Ф.И.О.

20.09.19

ОТЧЕТ

о суточных параметрах теплоснабжения
19/08/19г.-19/09/19г.

Абонент: ООО "УК "Домоуправ"

Договор N: 8848

Адрес: ул. Университетская Набережная, 97 (ИТП-2) 100 СТР.

Тип расходомера: _____

Прибор: КАРАТ-306

Серийный номер: 15461517


Посуточный архив

Дата	G1	G2	Gd1	T1	T2	Td1	P1	P2	Q1	V1	V2	НАР
	т	т	т	°С	°С	°С	Мпа	Мпа	Гкал	м3	м3	ч
19.08.2019	36,60	36,60	0,00	70,44	55,63	14,81	0,95	0,87	0,54	37,42	37,09	24
20.08.2019	37,09	37,09	0,00	70,41	55,74	14,67	0,97	0,87	0,55	37,94	37,58	24
21.08.2019	36,71	36,71	0,00	70,45	55,96	14,49	0,96	0,88	0,53	37,55	37,19	24
22.08.2019	36,52	36,52	0,00	70,89	55,83	15,07	0,97	0,89	0,55	37,37	36,99	24
23.08.2019	36,89	36,89	0,00	71,00	55,26	15,75	0,96	0,88	0,58	37,76	37,35	24
24.08.2019	36,17	36,17	0,00	71,10	55,60	15,50	0,96	0,88	0,56	37,03	36,63	24
25.08.2019	36,97	36,97	0,00	71,00	55,59	15,40	0,96	0,88	0,57	37,84	37,45	24
26.08.2019	38,37	38,37	0,00	70,42	55,86	14,56	0,96	0,88	0,56	39,24	38,88	24
27.08.2019	38,59	38,59	0,00	70,72	55,42	15,30	0,96	0,88	0,59	39,47	39,09	24
28.08.2019	38,11	38,11	0,00	71,06	55,12	15,94	0,96	0,88	0,61	39,00	38,61	24
29.08.2019	40,00	40,00	0,00	70,39	55,78	14,61	0,95	0,88	0,59	40,91	40,52	24
30.08.2019	42,12	42,12	0,00	69,72	55,58	14,13	0,94	0,87	0,60	43,06	42,67	24
31.08.2019	41,19	41,19	0,00	70,69	54,77	15,92	0,94	0,87	0,65	42,12	41,73	24
01.09.2019	40,06	40,06	0,00	71,19	54,32	16,87	0,94	0,88	0,68	40,97	40,58	24
02.09.2019	43,47	43,47	0,00	69,96	55,34	14,61	0,94	0,88	0,63	44,42	44,06	24
03.09.2019	40,37	40,37	0,00	70,76	55,27	15,48	0,95	0,88	0,63	41,29	40,90	24
04.09.2019	40,84	40,84	0,00	70,59	55,07	15,52	0,95	0,88	0,63	41,77	41,38	24
05.09.2019	40,33	40,33	0,00	70,77	54,83	15,94	0,97	0,90	0,65	41,25	40,84	24
06.09.2019	40,44	40,44	0,00	70,46	54,79	15,67	0,98	0,91	0,64	41,36	40,94	24
07.09.2019	40,76	40,76	0,00	70,62	55,04	15,58	0,98	0,92	0,64	41,70	41,28	24
08.09.2019	39,96	39,96	0,00	70,89	55,03	15,86	0,99	0,92	0,64	40,88	40,46	24
09.09.2019	41,81	41,81	0,00	70,37	55,08	15,30	0,99	0,93	0,64	42,76	42,34	24
10.09.2019	40,86	40,86	0,00	70,35	55,10	15,26	0,98	0,92	0,63	41,80	41,38	24
11.09.2019	39,67	39,67	0,00	70,52	55,00	15,52	0,99	0,92	0,62	40,58	40,16	24
12.09.2019	39,76	39,76	0,00	70,70	55,01	15,70	0,98	0,91	0,63	40,68	40,26	24
13.09.2019	38,82	38,82	0,00	70,78	55,23	15,54	0,98	0,91	0,61	39,72	39,31	24
14.09.2019	38,81	38,81	0,00	70,76	55,09	15,67	0,96	0,91	0,61	39,72	39,29	24
15.09.2019	39,49	39,49	0,00	70,52	55,32	15,20	0,96	0,91	0,60	40,41	39,98	24
16.09.2019	40,09	40,09	0,00	70,45	55,59	14,85	0,94	0,85	0,60	41,04	40,58	24
17.09.2019	39,75	39,75	0,00	70,80	54,79	16,01	0,92	0,80	0,64	40,68	40,23	24
18.09.2019	40,23	40,23	0,00	70,53	54,92	15,60	0,93	0,84	0,63	41,17	40,72	24
19.09.2019	40,68	40,68	0,00	70,40	54,80	15,60	0,93	0,87	0,64	41,62	41,17	24
12.07.2019	36,05	36,05	0,00	71,03	56,39	14,64	0,98	0,82	0,53	36,89	36,53	24
Итого:	1297,57	1297,57							19,98	1327,41	1314,17	792,00
Средние:				83,24	65,15	18,09	1,13	1,04				

Дата	Общ	V1	V2	Vd	G1	G2	Gпод	ВНР
	Гкал	м3	м3	м3	т	т	т	ч
18.08.2019	542,65	19629,01	19342,04	286,97	19116,22	19122,22	-6,00	
19.09.2019	562,63	20956,42	20656,21	300,21	20413,79	20419,79	-6,00	
ИТОГО:	19,98	1327,41	1314,17	13,25	1297,57	1297,57	0,00	792,00

Представитель абонента
Генеральный директор ООО "УК "Домоуправ"

Представитель теплоснабж. организации

Подпись: _____


Подпись: Ю.О. Мартюс /Ю.О. Мартюсая/
 Ф.И.О.
 20.09.19

ОТЧЕТ

о суточных параметрах теплоснабжения

19/08/19г.-19/09/19г.

Абонент: ООО "УК "Домоуправ"

Договор N: 8848

Адрес: ул. Университетская Набережная, 97 (ИТП-3) 100 СТР.

Тип расходомера: _____

Прибор: КАРАТ-306

Серийный номер: 15281517

Посуточный архив

Дата	G1	G2	Gd1	T1	T2	Td1	P1	P2	Q1	V1	V2	НАР
	т	т	т	°С	°С	°С	Мпа	Мпа	Гкал	м3	м3	ч
19.08.2019	28,28	28,28	0,00	69,81	50,42	19,39	0,95	0,86	0,55	28,61	28,89	24
20.08.2019	28,71	28,71	0,00	69,77	50,42	19,35	0,97	0,86	0,56	29,03	29,34	24
21.08.2019	28,99	28,99	0,00	69,85	50,55	19,30	0,96	0,87	0,56	29,31	29,63	24
22.08.2019	27,78	27,78	0,00	70,19	50,18	20,00	0,97	0,88	0,56	28,08	28,39	24
23.08.2019	27,62	27,62	0,00	70,26	50,16	20,10	0,96	0,87	0,56	27,92	28,23	24
24.08.2019	27,83	27,83	0,00	70,42	50,01	20,41	0,96	0,87	0,57	28,14	28,44	24
25.08.2019	29,37	29,37	0,00	70,44	50,18	20,26	0,96	0,87	0,60	29,69	30,01	24
26.08.2019	30,02	30,02	0,00	69,83	50,92	18,92	0,96	0,88	0,57	30,35	30,69	24
27.08.2019	31,01	31,01	0,00	70,19	50,44	19,76	0,96	0,87	0,61	31,34	31,70	24
28.08.2019	30,50	30,50	0,00	70,53	49,73	20,80	0,95	0,87	0,64	30,82	31,18	24
29.08.2019	31,97	31,97	0,00	69,85	49,91	19,95	0,95	0,87	0,64	32,28	32,70	24
30.08.2019	34,36	34,36	0,00	69,23	50,30	18,93	0,94	0,87	0,65	34,65	35,18	24
31.08.2019	32,29	32,29	0,00	70,08	49,99	20,09	0,94	0,87	0,65	32,59	33,05	24
01.09.2019	31,52	31,52	0,00	70,57	49,01	21,56	0,94	0,87	0,68	31,82	32,23	24
02.09.2019	35,24	35,24	0,00	69,45	50,32	19,13	0,94	0,88	0,67	35,56	36,07	24
03.09.2019	33,54	33,54	0,00	70,29	49,60	20,70	0,95	0,88	0,70	33,87	34,31	24
04.09.2019	33,90	33,90	0,00	70,12	49,65	20,47	0,94	0,88	0,70	34,23	34,68	24
05.09.2019	32,86	32,86	0,00	70,27	49,76	20,51	0,97	0,90	0,68	33,18	33,61	24
06.09.2019	34,00	34,00	0,00	70,05	49,72	20,34	0,98	0,91	0,69	34,33	34,78	24
07.09.2019	33,72	33,72	0,00	70,13	49,20	20,93	0,98	0,92	0,71	34,04	34,49	24
08.09.2019	33,62	33,62	0,00	70,43	49,25	21,18	0,98	0,92	0,72	33,96	34,38	24
09.09.2019	34,37	34,37	0,00	69,91	49,81	20,10	0,99	0,92	0,69	34,70	35,16	24
10.09.2019	34,68	34,68	0,00	69,96	49,65	20,31	0,98	0,91	0,71	35,01	35,47	24
11.09.2019	32,59	32,59	0,00	70,03	49,83	20,20	0,98	0,92	0,66	32,92	33,33	24
12.09.2019	32,68	32,68	0,00	70,21	49,79	20,42	0,98	0,91	0,67	33,02	33,42	24
13.09.2019	32,78	32,78	0,00	70,34	49,37	20,97	0,97	0,91	0,69	33,12	33,51	24
14.09.2019	35,22	33,56	1,66	70,48	49,75	20,73	0,96	0,90	0,73	35,92	34,01	24
15.09.2019	37,68	35,53	2,15	70,35	56,65	13,70	0,96	0,90	0,51	38,60	35,97	24
16.09.2019	41,20	40,96	0,24	69,78	58,91	10,87	0,94	0,84	0,46	42,01	41,73	24
17.09.2019	42,06	42,06	0,00	70,95	52,66	18,29	0,92	0,79	0,77	42,54	43,04	24
18.09.2019	42,30	42,30	0,00	70,65	52,85	17,80	0,93	0,84	0,75	42,78	43,29	24
19.09.2019	42,95	42,95	0,00	70,53	52,38	18,15	0,93	0,86	0,78	43,45	43,92	24
Итого:	1065,64	1061,59							20,68	1077,85	1084,82	768,00
Средние:				80,18	57,91	22,27	1,09	1,01				

Дата	Общ	V1	V2	Vd	G1	G2	Гподп	ВНР
	Гкал	м3	м3	м3	т	т	т	ч
18.08.2019	611,53	22648,17	22745,13	-96,96	22247,42	22247,41	0,01	
19.09.2019	632,22	23726,02	23829,95	-103,93	23313,06	23309,00	4,06	
ИТОГО:	20,68	1077,85	1084,82	-6,97	1065,64	1061,59	4,05	768,00

Представитель абонента
Генеральный директор ООО "УК "Домоуправ"

Представитель теплоснабж. организации

Подпись



Подпись

Ю.О. Март
20.09.19

/Ю.О. Мартовская/

Ф.И.О.

ОТЧЕТ
о суточных параметрах теплоснабжения
19/08/19г.-19/09/19г.

Абонент: ООО "УК" ДОМОУПРАВ"

Договор N: 8848

Адрес: Наркома Малыш № 8

Тип расходомера: _____

Тепловычислитель ВКТ-7 сет. N 001

Пределы измерений:

Договорные расходы:

G под max = 2.00 м3/ч G под min = 1.00 м3/ч

M сет. воды = _____ т.сут Mгвс = _____ т.сут

G обр max = 2.00 м3/ч G обр min = 1.00 м3/ч

Тхв = 0.00 °C

G3 max = 2.00 м3/ч G3 min = 1.00 м3/ч

Заводской номер 00255352

ВВОД 1

СХЕМА ПОДКЛЮЧЕНИЯ 3

БД 1

ФТ=0

ТЗ=1


КС=0x8C2F

ПО 2.7

Дата	t1	t2	dt	V1	M1	V2	M2	V3	Mг	Qo	ВНР	ВОС
	°C	°C	°C	м3	т	м3	т	м3	т	Гкал	ч	ч
19.08.2019	72,75	52,56	20,19	89,7	87,62	82,3	81,22	0	6,4	1,767	24	0
20.08.2019	72,63	52,08	20,55	91,8	89,67	84,6	83,54	0	6,13	1,841	24	0
21.08.2019	72,7	52,14	20,56	92,9	90,72	85,7	84,61	0	6,11	1,862	24	0
22.08.2019	73,04	52,23	20,81	91,9	89,72	84,7	83,63	0	6,09	1,863	24	0
23.08.2019	73,12	51,75	21,37	90,7	88,54	83,4	82,34	0	6,2	1,891	24	0
24.08.2019	73,3	51,85	21,45	88,9	86,81	81,7	80,71	0	6,1	1,86	24	0
25.08.2019	73,18	51,35	21,83	92	89,79	84,9	83,83	0	5,96	1,959	24	0
26.08.2019	72,54	52,57	19,97	97,5	95,23	90,3	89,12	0	6,11	1,898	24	0
27.08.2019	72,86	52,19	20,67	97,7	95,37	90,4	89,24	0	6,13	1,97	24	0
28.08.2019	73,28	51,86	21,42	95,9	93,59	88,5	87,39	0	6,2	2,001	24	0
29.08.2019	72,47	51,79	20,68	103	100,62	95,6	94,4	0	6,22	2,077	24	0
30.08.2019	71,67	52,15	19,52	113,7	111,09	106,1	104,73	0	6,36	2,167	24	0
31.08.2019	72,76	51,22	21,54	105,4	102,93	97,7	96,51	0	6,42	2,215	24	0
01.09.2019	73,41	49,47	23,94	105,8	103,27	98,1	96,99	0	6,28	2,469	24	0
02.09.2019	71,88	51,64	20,24	114,4	111,74	106,6	105,28	0	6,46	2,26	24	0
03.09.2019	72,97	50,91	22,06	105,4	102,91	97,8	96,59	0	6,32	2,268	24	0
04.09.2019	72,77	51,11	21,66	107,3	104,8	99,7	98,49	0	6,31	2,269	24	0
05.09.2019	72,87	51,73	21,14	109,6	107,01	102,1	100,82	0	6,19	2,258	24	0
06.09.2019	72,69	50,38	22,31	109,3	106,76	101,8	100,6	0	6,16	2,379	24	0
07.09.2019	72,81	49,18	23,63	101,8	99,39	94,5	93,44	0	5,95	2,345	24	0
08.09.2019	73,14	48,36	24,78	102,8	100,36	95,3	94,24	0	6,12	2,485	24	0
09.09.2019	72,48	50,17	22,31	104,4	101,99	97,1	95,96	0	6,03	2,275	24	0
10.09.2019	72,47	50,4	22,07	101,2	98,84	94	92,88	0	5,96	2,178	24	0
11.09.2019	72,67	49,22	23,45	98,3	96,01	91,2	90,16	0	5,85	2,248	24	0
12.09.2019	72,88	49,94	22,94	97,6	95,29	90,5	89,46	0	5,83	2,184	24	0
13.09.2019	73	50,15	22,85	97,6	95,28	90,7	89,63	0	5,65	2,175	24	0
14.09.2019	72,99	49,6	23,39	99,8	97,47	92,8	91,7	0	5,77	2,279	24	0
15.09.2019	72,73	49,63	23,1	101,6	99,23	94,6	93,51	0	5,72	2,29	24	0
16.09.2019	72,63	51,08	21,55	103,3	100,86	96,4	95,2	0	5,66	2,17	24	0
17.09.2019	73,03	50,89	22,14	102,7	100,27	95,7	94,53	0	5,74	2,218	24	0
18.09.2019	72,72	51,16	21,56	106,2	103,7	99,3	98,1	0	5,6	2,232	24	0
19.09.2019	72,43	51,89	20,54	110,3	107,74	103,3	102,03	0	5,71	2,209	24	0
Итого:				3230,5	3154,62	2997,4	2960,88	0	193,74	68,562	768	0
Средние:	72,77	51,02	21,75									

Дата	V1	M1	V2	M2	V3	Mг	Qo	ВНР	ВОС
	м3	т	м3	т	м3	т	Гкал	ч	ч
18/08/1924:00	57145,1	55379,11	54735,9	54138,78	3,18	1240,33	2003,867	8362	1
19/09/1924:00	60375,6	58533,73	57733,3	57099,66	3,18	1434,07	2072,429	9130	1
Итого:	3230,5	3154,62	2997,4	2960,88	0	193,74	68,562	768	0

Представитель абонента
Генеральный директор ООО "УК "Домоуправ"

/ _____ А.Н. Клименко/
Подпись _____ Ф.И.О.
МП 

Представитель теплоснабж. организации

/ _____ /Ю.О. Мартовская/
Подпись _____ Ф.И.О.
20.09.19

ОТЧЕТ
о суточных параметрах теплоснабжения
19/08/19г.-19/09/19г.

Абонент: ООО "УК" ДОМОУПРАВ"

Договор N: 8848

Адрес: Ун. Набер. 52-1

Тип расходомера: _____

Тепловычислитель ВКТ-7 сет. N 001

Пределы измерений:

Договорные расходы:

G под max = 2.00 м3/ч G под min = 1.00 м3/ч

M сет. воды = _____ т.сут M гвс = _____ т.сут

G обр max = 2.00 м3/ч G обр min = 1.00 м3/ч

T хв = 0.00 °C

G3 max = 2.00 м3/ч G3 min = 1.00 м3/ч

Заводской номер 00258828

ВВОД 1

СХЕМА ПОДКЛЮЧЕНИЯ 3

БД 1

ФТ=0

ТЗ=1

КС=0хD14С

ПО 2.7

Дата	t1	t2	dt	V1	M1	V2	M2	V3	Mг	Qo	DI	ВНР	ВОС
	°C	°C	°C	м3	т	м3	т	м3	т	Гкал	м3	ч	ч
19.08.2019	72,89	64,17	8,72	228,6	223,23	225,2	220,97	0	2,26	1,946	0	24	0
20.08.2019	72,78	63,95	8,83	229,8	224,39	226,3	222,1	0	2,29	1,983	0	24	0
21.08.2019	72,81	64,42	8,39	241,3	235,62	237,5	233,05	0	2,57	1,979	0	24	0
22.08.2019	73,12	64,32	8,8	234,2	228,64	230,7	226,36	0	2,28	2,014	0	24	0
23.08.2019	73,25	64,33	8,92	230,4	224,89	226,8	222,54	0	2,35	2,009	0	24	0
24.08.2019	73,45	64,47	8,98	232,3	226,73	228,7	224,38	0	2,35	2,033	0	24	0
25.08.2019	73,31	64,38	8,93	237,8	232,12	234,1	229,7	0	2,42	2,071	0	24	0
26.08.2019	72,65	64,1	8,55	245,4	239,61	241,6	237,09	0	2,52	2,048	0	24	0
27.08.2019	72,99	64,32	8,67	245,9	240,11	242,1	237,55	0	2,56	2,081	0	24	0
28.08.2019	73,42	64,38	9,04	245,3	239,43	241,5	236,97	0	2,46	2,166	0	24	0
29.08.2019	72,57	63,42	9,15	242,1	236,44	238,4	234,05	0	2,39	2,163	0	24	0
30.08.2019	71,71	62,36	9,35	236,4	230,98	232,8	228,68	0	2,3	2,158	0	24	0
31.08.2019	72,89	63,18	9,71	239,5	233,84	235,8	231,52	0	2,32	2,274	0	24	0
01.09.2019	73,56	62,46	11,1	235,2	229,55	231,4	227,27	0	2,28	2,549	0	24	0
02.09.2019	72,1	61,73	10,37	232,7	227,31	229,1	225,14	0	2,17	2,359	0	24	0
03.09.2019	73,09	62,58	10,51	235,1	229,52	231,5	227,34	0	2,18	2,411	0	24	0
04.09.2019	72,87	62,38	10,49	230,5	225,04	226,9	222,88	0	2,16	2,361	0	24	0
05.09.2019	72,94	62,96	9,98	241,9	236,15	238,2	233,88	0	2,27	2,358	0	24	0
06.09.2019	72,8	62,99	9,81	244,6	238,87	240,9	236,53	0	2,34	2,344	0	24	0
07.09.2019	72,92	62,68	10,24	242	236,29	238,3	234,04	0	2,25	2,422	0	24	0
08.09.2019	73,23	61,91	11,32	237	231,36	233,3	229,22	0	2,14	2,62	0	24	0
09.09.2019	72,59	62,83	9,76	244,3	238,58	240,6	236,26	0	2,32	2,33	0	24	0
10.09.2019	72,61	62,56	10,05	241,2	235,55	237,7	233,42	0	2,13	2,368	0	24	0
11.09.2019	72,83	62,84	9,99	242,2	236,47	238,6	234,29	0	2,18	2,366	0	24	0
12.09.2019	73,04	63,1	9,94	247,4	241,51	243,7	239,28	0	2,23	2,402	0	24	0
13.09.2019	73,16	63,26	9,9	233,9	228,32	230,6	226,41	0	1,91	2,262	0	24	0
14.09.2019	73,12	63,13	9,99	226,7	221,32	223,6	219,56	0	1,76	2,213	0	24	0
15.09.2019	72,81	62,08	10,73	221,5	216,28	218,3	214,47	0	1,81	2,322	0	24	0
16.09.2019	72,74	63,13	9,61	244	238,26	240,5	236,13	0	2,13	2,29	0	24	0
17.09.2019	73,14	63,66	9,48	251,4	245,43	247,8	243,22	0	2,21	2,327	0	24	0
18.09.2019	72,87	62,49	10,38	224,1	218,81	220,9	216,96	0	1,85	2,271	0	24	0
19.09.2019	72,44	61,07	11,37	201,4	196,7	198,6	195,23	0	1,47	2,237	0	24	0
Итого:				7566,1	7387,35	7452	7316,49	0	70,86	71,737	0	768	0
Средние:	72,89	63,17	9,72										

Дата	V1	M1	V2	M2	V3	Mг	Qo	DI	ВНР	ВОС
	м3	т	м3	т	м3	т	Гкал	м3	ч	ч
18/08/1924:00	14133,6	13802,7	13930,8	13695,44	0	107,26	164,079	0	1978	100
19/09/1924:00	21699,7	21190,05	21382,8	21011,93	0	178,12	235,816	0	2746	100
Итого:	7566,1	7387,35	7452	7316,49	0	70,86	71,737	0	768	0

Представитель абонента
Генеральный директор ООО "УК" Домоуправ"

Представитель теплоснабж. организации

Подпись: _____
А.Н. Клименко

Подпись: _____
Ю.О. Мартовская

МП



20.09.19

ОТЧЕТ
о суточных параметрах теплоснабжения
19/08/19г.-19/09/19г.

Абонент: ООО "УК" ДОМОУПРАВ"

Договор N: 8848

Адрес: Ун. Набер. 52-3

Тип расходомера: _____

Тепловычислитель ВКТ-7 сет. N 099

Пределы измерений:

Договорные расходы:

G под max = 2.00 м3/ч G под min = 1.00 м3/ч

M сет. воды = _____ т.сут M грвс = _____ т.сут

G обр max = 2.00 м3/ч G обр min = 1.00 м3/ч

Tхв = 0.00 °C

G3 max = 2.00 м3/ч G3 min = 1.00 м3/ч

Заводской номер 00229000

ВВОД 1

СХЕМА ПОДКЛЮЧЕНИЯ 3

БД 1

ФТ=2

ТЗ=1

КС=0x20FA

ПО 2.7

Дата	t1	t2	dt	V1	M1	V2	M2	V3	Mг	Qo	ВНР	ВОС
	°C	°C	°C	м3	т	м3	т	м3	т	Гкал	ч	ч
19.08.2019	72,42	52,53	19,89	97,4	95,11	96,1	94,85	0	0,26	1,883	24	0
20.08.2019	72,31	52,41	19,9	98,3	96	97,1	95,87	0	0,13	1,907	24	0
21.08.2019	72,26	52,73	19,53	99,5	97,19	98,2	96,93	0	0,26	1,892	24	0
22.08.2019	72,5	52,77	19,73	100,6	98,24	99,4	98,12	0	0,12	1,935	24	0
23.08.2019	72,58	52,8	19,78	97,3	95,05	96,1	94,85	0	0,2	1,877	24	0
24.08.2019	72,79	52,72	20,07	97	94,71	95,9	94,66	0	0,05	1,901	24	0
25.08.2019	72,69	52,45	20,24	101	98,63	99,8	98,5	0	0,13	1,99	24	0
26.08.2019	72,06	53,25	18,81	108,6	106,07	107,2	105,82	0	0,25	1,99	24	0
27.08.2019	72,18	51,88	20,3	83,5	81,55	82,9	81,86	0	-0,31	1,662	24	0
28.08.2019	72,6	49,78	22,82	78,9	77,05	78,4	77,47	0	-0,42	1,767	24	0
29.08.2019	71,83	49,98	21,85	84,9	82,94	84,3	83,34	0	-0,4	1,818	24	0
30.08.2019	71,05	51,3	19,75	99,3	97,04	98,2	96,99	0	0,05	1,913	24	0
31.08.2019	72,19	51,25	20,94	102,1	99,74	100,9	99,66	0	0,08	2,085	24	0
01.09.2019	72,86	49,35	23,51	100,6	98,23	99,3	98,17	0	0,06	2,306	24	0
02.09.2019	71,39	51,3	20,09	115,6	112,97	114,1	112,7	0	0,27	2,263	24	0
03.09.2019	72,44	50,88	21,56	108,8	106,29	107,3	106	0	0,29	2,284	24	0
04.09.2019	72,24	51,43	20,81	112,4	109,8	110,8	109,44	0	0,36	2,277	24	0
05.09.2019	72,33	51,17	21,16	110,5	107,93	109	107,67	0	0,26	2,275	24	0
06.09.2019	72,16	51,82	20,34	111,7	109,08	110,2	108,81	0	0,27	2,213	24	0
07.09.2019	72,34	51,71	20,63	115,2	112,5	113,6	112,19	0	0,31	2,315	24	0
08.09.2019	72,65	50,49	22,16	112	109,4	110,5	109,19	0	0,21	2,417	24	0
09.09.2019	71,98	51,95	20,03	113,3	110,69	111,8	110,42	0	0,27	2,213	24	0
10.09.2019	72	51,47	20,53	112	109,42	110,6	109,21	0	0,21	2,24	24	0
11.09.2019	72,19	51,8	20,39	112,4	109,77	111,1	109,74	0	0,03	2,239	24	0
12.09.2019	72,4	52,27	20,13	110,6	108,01	109,3	107,91	0	0,1	2,173	24	0
13.09.2019	72,49	52,21	20,28	105,6	103,14	104,5	103,15	0	-0,01	2,091	24	0
14.09.2019	72,47	51,7	20,77	106,2	103,7	105,1	103,79	0	-0,09	2,155	24	0
15.09.2019	72,22	51,18	21,04	109,5	106,96	108,3	106,99	0	-0,03	2,248	24	0
16.09.2019	72,08	52,23	19,85	108,8	106,27	107,7	106,34	0	-0,07	2,108	24	0
17.09.2019	72,49	51,76	20,73	105,9	103,43	104,8	103,47	0	-0,04	2,144	24	0
18.09.2019	72,19	51,28	20,91	108	105,5	106,9	105,59	0	-0,09	2,209	24	0
19.09.2019	71,9	51,59	20,31	115,3	112,65	114,2	112,77	0	-0,12	2,288	24	0
Итого:				3342,8	3265,06	3303,6	3262,47	0	2,59	67,078	768	0
Средние:	72,25	51,67	20,58									

Дата	V1	M1	V2	M2	V3	Mг	Qo	ВНР	ВОС
	м3	т	м3	т	м3	т	Гкал	ч	ч
18/08/1924:00	54364,1	52709,19	53126,1	52573,75	9,03	135,44	1924,22	8362	2
19/09/1924:00	57706,9	55974,25	56429,7	55836,22	9,03	138,03	1991,298	9130	2
Итого:	3342,8	3265,06	3303,6	3262,47	0	2,59	67,078	768	0

Представитель абонента
Генеральный директор ООО "УК "Домоуправ"

Представитель теплоснабж. организации

И. Клименко /

/Ю.О.Мартовская/



Ю.О. Мартовская
Подпись
20.09.19

Ф.И.О.

ОТЧЕТ

о суточных параметрах теплоснабжения
19/08/19г.-19/09/19г.

Абонент: ООО "Трест Магнитострой"

Договор N: т-515688

Адрес: Университетская Набережная, 52 (ИТП-2) 33 стр.

Прибор: КАРАТ-306

Серийный номер: 01511518

Посуточный архив

Дата	G1	G2	Gd1	T1	T2	Td1	P1	P2	Q1	V1	V2	Наработка
	т	т	т	°C	°C	°C	Мпа	Мпа	кг/см2	м3	м3	
19.08.2019	417,22	417,22	0,00	73,34	72,29	1,06	0,96	0,84	0,45	427,77	426,28	24
20.08.2019	417,01	417,01	0,00	73,25	71,99	1,27	0,97	0,84	0,54	427,52	426,01	24
21.08.2019	191,42	191,42	0,00	72,36	58,30	14,07	0,97	0,85	0,66	196,18	195,34	24
22.08.2019	29,74	29,74	0,00	72,09	49,00	23,09	0,98	0,85	0,69	30,45	30,03	24
23.08.2019	31,72	31,72	0,00	72,35	50,12	22,22	0,97	0,84	0,71	32,49	32,04	24
24.08.2019	31,46	31,46	0,00	72,50	50,20	22,30	0,97	0,84	0,70	32,23	31,78	24
25.08.2019	31,95	31,95	0,00	72,39	50,45	21,94	0,97	0,84	0,70	32,73	32,28	24
26.08.2019	33,82	33,82	0,00	71,80	51,01	20,79	0,97	0,84	0,70	34,63	34,18	24
27.08.2019	34,36	34,36	0,00	72,07	50,53	21,54	0,97	0,84	0,74	35,19	34,71	24
28.08.2019	34,20	34,20	0,00	72,51	50,72	21,79	0,97	0,84	0,75	35,02	34,56	24
29.08.2019	36,03	36,03	0,00	71,77	50,07	21,71	0,96	0,84	0,78	36,88	36,41	24
30.08.2019	38,32	38,32	0,00	70,96	49,92	21,04	0,95	0,84	0,81	39,19	38,73	24
31.08.2019	35,64	35,64	0,00	71,98	49,03	22,96	0,95	0,84	0,82	36,47	36,00	24
01.09.2019	35,43	35,43	0,00	72,68	48,93	23,75	0,95	0,84	0,84	36,26	35,81	24
02.09.2019	40,20	40,20	0,00	71,35	49,70	21,65	0,95	0,85	0,87	41,11	40,64	24
03.09.2019	37,36	37,36	0,00	72,28	48,71	23,57	0,96	0,85	0,88	38,22	37,76	24
04.09.2019	40,26	40,26	0,00	72,14	48,73	23,41	0,96	0,85	0,94	41,16	40,71	24
05.09.2019	41,63	41,63	0,00	72,22	48,84	23,39	0,98	0,86	0,97	42,56	42,10	24
06.09.2019	44,18	44,18	0,00	72,16	49,40	22,76	0,99	0,87	1,01	45,17	44,69	24
07.09.2019	44,49	44,49	0,00	72,30	49,40	22,90	1,00	0,88	1,02	45,50	44,99	24
08.09.2019	43,69	43,69	0,00	72,61	48,97	23,63	1,00	0,88	1,03	44,71	44,16	24
09.09.2019	46,56	46,56	0,00	72,01	50,18	21,83	1,00	0,88	1,02	47,66	47,05	24
10.09.2019	43,55	43,55	0,00	71,98	48,85	23,12	0,99	0,88	1,01	44,56	43,99	24
11.09.2019	43,00	43,00	0,00	72,15	48,99	23,16	1,00	0,88	1,00	44,00	43,45	24
12.09.2019	43,65	43,65	0,00	72,37	48,94	23,43	1,00	0,87	1,02	44,67	44,10	24
13.09.2019	42,56	42,56	0,00	72,48	48,99	23,49	0,99	0,87	1,00	43,57	42,99	24
14.09.2019	43,20	43,20	0,00	72,46	49,56	22,90	0,98	0,87	0,99	44,22	43,65	24
15.09.2019	44,02	44,02	0,00	72,21	48,60	23,62	0,97	0,87	1,04	45,05	44,47	24
16.09.2019	43,79	43,79	0,00	72,09	49,63	22,46	0,94	0,82	0,98	44,81	44,25	24
17.09.2019	41,04	41,04	0,00	72,40	47,97	24,43	0,91	0,78	1,01	42,00	41,45	24
18.09.2019	41,97	41,97	0,00	72,15	47,48	24,67	0,93	0,82	1,04	42,94	42,39	24
19.09.2019	42,50	42,50	0,00	71,82	47,46	24,36	0,92	0,84	1,03	43,48	42,92	24
Итого:	2165,98	2165,98							27,74	2218,40	2199,92	768,00
Средние:				72,23	51,03	21,20						

Дата	Qобщ	V1	V2	Vd	G1	G2	Gподп	ВНР
	Гкал	м3	м3	м3	т	т	т	ч
18.08.2019	280,40	12721,02	12554,00	167,02	12406,72	12407,68	-0,96	
19.09.2019	308,14	14939,42	14753,92	185,50	14572,70	14573,67	-0,96	
ИТОГО:	27,74	2218,40	2199,92	18,48	2165,98	2165,98	0,00	768,00

Представитель абонента

Представитель теплоснабж. организации



Ю.О. Мартовская

Ю.О. Мартовская/

Подпись

Ф.И.О.

20.09.19

ОТЧЕТ
о суточных параметрах теплоснабжения
19/08/19г.-19/09/19г.

Абонент: ООО "Трест Магнитострой" Договор N: т-515688
Адрес: Университетская Набережная, 59 (ИТП-1) 59 стр.

Прибор: КАРАТ-307
Серийный номер: 15194617
Посуточный архив

Дата	G1	G2	Gd1	T1	T2	Td1	P1	P2	Q1	V1	V2	Наработка
	т	т	т	°С	°С	°С	Мпа	Мпа	Гкал	м3	м3	ч
19.08.2019	60,13	60,13	0,00	68,07	49,69	18,38	0,99	0,85	1,11	61,79	60,37	24
20.08.2019	62,03	62,03	0,00	68,11	49,33	18,78	1,00	0,86	1,17	63,82	62,20	24
21.08.2019	62,07	62,07	0,00	67,75	49,88	17,87	1,00	0,87	1,11	63,89	62,21	24
22.08.2019	62,71	62,71	0,00	67,78	49,48	18,30	1,01	0,87	1,15	64,53	62,85	24
23.08.2019	59,91	59,91	0,00	68,36	49,78	18,58	1,00	0,86	1,12	61,65	60,08	24
24.08.2019	55,34	55,34	0,00	67,96	50,26	17,70	1,00	0,86	0,98	56,92	55,53	24
25.08.2019	60,05	60,05	0,00	68,01	50,04	17,97	1,00	0,86	1,09	61,78	60,23	24
26.08.2019	78,67	78,67	0,00	68,59	52,45	16,14	1,00	0,87	1,25	80,98	79,00	24
27.08.2019	92,68	92,68	0,00	69,34	54,03	15,31	1,00	0,86	1,42	95,54	93,01	24
28.08.2019	87,62	87,62	0,00	70,09	53,38	16,70	0,99	0,86	1,47	90,32	87,95	24
29.08.2019	91,65	91,65	0,00	69,64	54,05	15,59	0,99	0,87	1,43	94,47	92,01	24
30.08.2019	100,17	100,17	0,00	68,87	54,62	14,25	0,98	0,86	1,43	103,20	100,60	24
31.08.2019	103,30	103,30	0,00	69,15	54,52	14,63	0,98	0,86	1,50	106,43	103,75	24
01.09.2019	92,61	92,61	0,00	70,17	53,54	16,63	0,98	0,86	1,55	95,50	92,94	24
02.09.2019	102,33	102,33	0,00	69,14	54,56	14,57	0,98	0,87	1,49	105,42	102,78	24
03.09.2019	95,83	95,83	0,00	69,92	53,86	16,06	0,99	0,87	1,55	98,78	96,22	24
04.09.2019	97,36	97,36	0,00	69,53	54,20	15,34	0,98	0,87	1,49	100,35	97,75	24
05.09.2019	97,64	97,64	0,00	69,66	53,80	15,86	1,01	0,89	1,55	100,66	98,00	24
06.09.2019	98,95	98,95	0,00	69,50	54,21	15,29	1,02	0,90	1,52	101,97	99,36	24
07.09.2019	98,54	98,54	0,00	69,61	54,00	15,61	1,03	0,90	1,55	101,54	98,95	24
08.09.2019	97,93	97,93	0,00	69,93	53,99	15,94	1,03	0,91	1,57	100,91	98,35	24
09.09.2019	100,55	100,55	0,00	69,74	54,77	14,97	1,03	0,91	1,51	103,59	101,03	24
10.09.2019	102,49	102,49	0,00	69,75	54,93	14,82	1,02	0,90	1,52	105,60	102,98	24
11.09.2019	102,44	102,44	0,00	69,62	55,29	14,33	1,02	0,90	1,48	105,48	103,01	24
12.09.2019	101,47	101,47	0,00	70,08	55,35	14,73	1,02	0,89	1,50	104,46	102,09	24
13.09.2019	103,34	103,34	0,00	70,28	55,56	14,71	1,01	0,90	1,52	106,42	103,95	24
14.09.2019	102,55	102,55	0,00	70,14	55,78	14,36	1,00	0,89	1,48	105,60	103,18	24
15.09.2019	107,03	107,03	0,00	70,23	55,83	14,40	1,00	0,89	1,55	110,19	107,71	24
16.09.2019	102,35	102,35	0,00	69,92	55,64	14,28	0,97	0,84	1,46	105,34	103,01	24
17.09.2019	106,53	106,53	0,00	70,14	55,57	14,56	0,94	0,80	1,56	109,66	107,21	24
18.09.2019	103,59	103,59	0,00	70,15	55,79	14,36	0,95	0,85	1,49	106,67	104,22	24
19.09.2019	114,73	114,73	0,00	69,62	56,01	13,61	0,95	0,87	1,56	118,02	115,53	24
Итого:	2904,59	2904,59							45,11	2991,48	2918,06	768,00
Средние:				69,34	53,57	15,77	1,00	0,87				

Дата	Общ	V1	V2	Vd	G1	G2	Gподп	ВНР
	Гкал	м3	м3	м3	т	т	т	ч
18.08.2019	610,70	36037,96	35722,25	315,71	35053,33	35053,32	0,02	
19.09.2019	655,81	39029,44	38640,31	389,13	37957,93	37957,91	0,02	
ИТОГО:	45,11	2991,48	2918,06	73,42	2904,59	2904,59	0,00	768,00

Прибор: КАРАТ-306
Серийный номер: 15044617

Нежилые помещения

Дата	Общ	V1	V2	Vd	G1	G2	Gподп	ВНР
	Гкал	м3	м3	м3	т	т	т	ч
17.07.2019	5,86	421,73	413,86	18,67	405,82	405,79	0,03	
19.09.2019	5,86	421,73	413,86	18,67	405,82	405,79	0,03	
ИТОГО:	0,00	0,00	0,00	0,00	0,00	0,00	0,00	

Представитель абонента
Генеральный директор ООО "УК? Домоуправ"
КОМПАНИЯ
"ДОМОУПРАВ" А.Н. Кушменко/
Подпись: _____
Для документов
МП

Представитель теплоснабж. организации

1 Ю.О. Мартовская /
Подпись _____
20.09.19
/Ю.О.Мартовская/
Ф.И.О.

ОТЧЕТ

о суточных параметрах теплоснабжения
19/08/19г.-19/09/19г.

Абонент: ООО "УК "Домоуправ" Договор N: 8848
Адрес: Университетская Набережная, 85 (ИТП-1) 79 стр.


Прибор: КАРАТ-307
Серийный номер: 15494617
Посуточный архив

Дата	G1	G2	Gd1	T1	T2	Td1	P1	P2	Q1	V1	V2	Наработка
	т	т	т	°С	°С	°С	Мпа	Мпа	Гкал	м3	м3	ч
19.08.2019	51,94	56,81	-4,86	70,53	50,91	19,62	0,94	0,86	1,02	53,09	57,46	24
20.08.2019	50,47	55,52	-5,05	70,60	50,47	20,12	0,96	0,87	1,02	51,59	56,15	24
21.08.2019	49,98	54,74	-4,76	70,19	50,34	19,86	0,95	0,88	0,99	51,07	55,35	24
22.08.2019	50,29	55,28	-4,99	70,79	50,44	20,35	0,96	0,88	1,02	51,41	55,90	24
23.08.2019	49,49	54,13	-4,64	71,00	49,92	21,09	0,95	0,87	1,04	50,60	54,73	24
24.08.2019	47,94	52,82	-4,88	70,91	49,59	21,32	0,95	0,87	1,02	49,01	53,39	24
25.08.2019	49,31	54,16	-4,86	70,94	49,47	21,47	0,95	0,87	1,06	50,41	54,75	24
26.08.2019	51,35	56,02	-4,68	70,50	49,88	20,62	0,95	0,88	1,06	52,48	56,64	24
27.08.2019	52,70	58,07	-5,37	70,59	49,47	21,13	0,95	0,87	1,11	53,87	58,70	24
28.08.2019	50,39	55,18	-4,79	71,04	49,34	21,71	0,95	0,87	1,10	51,52	55,77	24
29.08.2019	52,69	57,99	-5,30	70,44	49,63	20,82	0,94	0,87	1,10	53,85	58,62	24
30.08.2019	58,26	64,31	-6,05	69,73	50,47	19,27	0,93	0,87	1,12	59,52	65,04	24
31.08.2019	57,88	64,08	-6,20	70,29	49,74	20,56	0,93	0,87	1,19	59,15	64,78	24
01.09.2019	53,96	59,56	-5,60	71,14	48,71	22,43	0,94	0,87	1,21	55,17	60,18	24
02.09.2019	60,80	66,25	-5,45	69,95	49,83	20,12	0,94	0,88	1,22	62,12	66,98	24
03.09.2019	55,90	61,42	-5,52	70,79	49,15	21,64	0,94	0,88	1,21	57,14	62,07	24
04.09.2019	59,00	64,62	-5,62	70,62	49,49	21,14	0,94	0,88	1,25	60,31	65,32	24
05.09.2019	56,43	62,02	-5,59	70,70	48,85	21,85	0,96	0,90	1,24	57,68	62,67	24
06.09.2019	57,90	64,08	-6,18	70,57	49,46	21,10	0,97	0,91	1,22	59,18	64,77	24
07.09.2019	56,90	62,78	-5,88	70,62	49,49	21,14	0,98	0,92	1,20	58,16	63,46	24
08.09.2019	57,94	63,57	-5,63	70,93	49,09	21,85	0,98	0,92	1,27	59,23	64,24	24
09.09.2019	58,09	64,24	-6,15	70,47	49,39	21,08	0,98	0,92	1,23	59,37	64,93	24
10.09.2019	57,27	63,83	-6,56	70,65	49,56	21,10	0,97	0,91	1,21	58,54	64,52	24
11.09.2019	54,19	59,92	-5,73	70,53	49,10	21,43	0,97	0,91	1,18	55,39	60,55	24
12.09.2019	52,65	56,99	-4,34	70,67	47,85	22,83	0,98	0,91	1,21	53,77	57,60	24
13.09.2019	52,16	56,49	-4,34	70,83	48,08	22,76	0,97	0,91	1,19	53,28	57,10	24
14.09.2019	51,87	56,18	-4,31	70,58	48,38	22,20	0,96	0,90	1,15	53,02	56,76	24
15.09.2019	51,91	56,46	-4,55	70,55	48,58	21,97	0,95	0,90	1,14	53,06	57,05	24
16.09.2019	55,14	60,26	-5,12	70,51	49,11	21,40	0,93	0,84	1,18	56,36	60,90	24
17.09.2019	56,18	61,04	-4,86	71,05	50,01	21,04	0,91	0,79	1,19	57,44	61,72	24
18.09.2019	58,80	63,79	-4,99	71,27	50,14	21,13	0,92	0,84	1,25	60,07	64,56	24
19.09.2019	61,02	66,19	-5,17	71,04	49,88	21,17	0,92	0,86	1,30	62,39	66,92	24
Итого:	1740,78	1908,81							36,92	1779,25	1929,58	768,00
Средние:				70,66	49,49	21,17	0,95	0,88				

Дата	Qобщ	V1	V2	Vd	G1	G2	Gподп	ВНР
	Гкал	м3	м3	м3	т	т	т	ч
18.08.2019	508,90	17115,16	17678,01	-562,84	16641,66	17483,79	-842,13	
19.09.2019	545,81	18894,41	19607,58	-713,17	18382,44	19392,60	-1010,16	
ИТОГО:	36,92	1779,25	1929,58	-150,33	1740,78	1908,81	-168,03	768,00

Представитель абонента
Генеральный директор ООО "УК "Домоуправ"

Представитель теплоснабж. организации

Подпись _____
МП _____


Подпись Ю.О. Мартовская

 /Ю.О.Мартовская/
 Ф.И.О.

ОТЧЕТ

о суточных параметрах теплоснабжения
19/08/19г.-19/09/19г.

Абонент: ООО "УК "Домоуправ" Договор N: 8848
Адрес: Университетская Набережная, 85 (ИТП-3) 79 стр.

Прибор: КАРАТ-307
Серийный номер: 15164617
Посуточный архив

Дата	G1	G2	Gd1	T1	T2	Td1	P1	P2	Q1	V1	V2	Наработка
	т	т	т	°C	°C	°C	Мпа	Мпа	Гкал	м3	м3	ч
11.09.2019	17,02	17,02	0,00	69,69	54,93	14,76	0,99	0,93	0,25	17,43	17,20	24
12.09.2019	28,57	28,57	0,00	69,55	54,29	15,27	0,97	0,90	0,44	29,27	28,87	24
13.09.2019	28,28	28,28	0,00	69,61	54,15	15,47	0,97	0,91	0,44	28,99	28,55	24
14.09.2019	23,62	23,62	0,00	69,22	54,95	14,27	0,96	0,91	0,34	24,26	23,81	24
15.09.2019	29,97	29,97	0,00	69,45	55,28	14,17	0,96	0,91	0,44	30,72	30,28	24
16.09.2019	28,52	28,52	0,00	69,40	55,44	13,96	0,93	0,82	0,40	29,23	28,81	24
17.09.2019	44,55	44,55	0,00	70,66	57,52	13,14	0,91	0,79	0,58	45,56	45,21	24
18.09.2019	49,74	49,74	0,00	70,84	58,28	12,56	0,93	0,85	0,62	50,81	50,53	24
19.09.2019	53,71	53,71	0,00	70,86	58,37	12,49	0,93	0,87	0,67	54,86	54,59	24
Итого:	303,99	303,99							4,18	311,14	307,85	216,00
Средние:				69,92	55,91	14,01	0,95	0,88				

Прибор учета обнулится 10.09.2019

С 19.08.19 по 10.09.19 расчет по среднему.

Qчас=0,019 Гкал

0,019x552час.= 10,49 Гкал

Q=10,49Гкал+4,18 Гкал= 14,67 Гкал

Дата	Qобщ	V1	V2	Vd	G1	G2	Gподп	ВНР
	Гкал	м3	м3	м3	т	т	т	ч
10.09.2019	0,00	0,00	0,00	0,00	0,00	0,00	0,00	
19.09.2019	4,18	311,14	307,85	3,29	303,99	303,99	0,00	
ИТОГО:	4,18	311,14	307,85	3,29	303,99	303,99	0,00	216,00

Представитель абонента
Генеральный директор ООО "УК "Домоуправ"

И.А. Клименко/



Представитель теплоснабж. организации

Ю.О. Мартовская/

Подпись

Ю.О. Мартовская/

Ф.И.О.

20.09.19

ОТЧЕТ
о суточных параметрах теплоснабжения
19/08/19г. -19/09/19г.

Абонент: ООО "УК" ДОМОУПРАВ"

Договор N: 8848

Адрес: Братьев Кашириных №121

Тип расходомера: _____

Тепловычислитель ВКТ-7 сет. N 001

Пределы измерений:

Договорные расходы:

G под max = 2.00 м3/ч G под min = 1.00 м3/ч

M сет. воды= _____ т.сут Mгвс= _____ т.сут

G обр max = 2.00 м3/ч G обр min = 1.00 м3/ч

Tхв= 0.00 °C

G3 max = 2.00 м3/ч G3 min = 1.00 м3/ч

Заводской номер 00208526

ВВОД 1

СХЕМА ПОДКЛЮЧЕНИЯ 3

БД 1

ФТ=0

ТЗ=1

КС=0хС90D

ПО 2.7

Дата	t1	t2	dt	V1	M1	V2	M2	V3	Mг	Qo	ВНР	ВОС
	°C	°C	°C	м3	т	м3	т	м3	т	Гкал	ч	ч
19.08.2019	72	45,26	26,74	41,49	40,5	42,56	42,1	0	-1,6	1,08	24	0
20.08.2019	71,87	46,16	25,71	43,55	42,54	44,16	43,69	0	-1,15	1,094	24	0
21.08.2019	72,04	45,07	26,97	44,24	43,22	44,97	44,5	0	-1,28	1,165	24	0
22.08.2019	72,57	46,55	26,02	43,55	42,56	44,31	43,84	0	-1,28	1,108	24	0
23.08.2019	72,61	46,19	26,42	43,11	42,12	44,09	43,61	0	-1,49	1,112	24	0
24.08.2019	72,75	45,97	26,78	43,02	42	44,13	43,67	0	-1,67	1,123	24	0
25.08.2019	72,61	45,47	27,14	44,52	43,49	45,9	45,43	0	-1,94	1,178	24	0
26.08.2019	72	46,31	25,69	46,74	45,7	48,22	47,74	0	-2,04	1,172	24	0
27.08.2019	72,39	45,54	26,85	45,44	44,38	47,04	46,56	0	-2,18	1,192	24	0
28.08.2019	72,72	45,53	27,19	45,8	44,73	47,47	46,99	0	-2,26	1,215	24	0
29.08.2019	71,87	45,8	26,07	49,99	48,86	51,77	51,26	0	-2,4	1,271	24	0
30.08.2019	71,22	46,24	24,98	52,75	51,52	54,52	53,98	0	-2,46	1,284	24	0
31.08.2019	72,37	45,86	26,51	50,36	49,15	52,24	51,7	0	-2,55	1,302	24	0
01.09.2019	72,7	43,76	28,94	121,28	118,44	55,68	55,19	0	63,25	3,601	24	0
02.09.2019	71,3	44,76	26,54	219,45	214,49	59,45	58,92	0	155,57	5,756	24	0
03.09.2019	72,4	43,91	28,49	223,74	218,53	53,89	53,4	0	165,13	6,134	24	0
04.09.2019	72,3	44,47	27,83	231,47	226,1	55,86	55,34	0	170,76	6,339	24	0
05.09.2019	72,48	43,51	28,97	197,34	192,73	55,82	55,32	0	137,41	5,299	24	0
06.09.2019	72,11	45,38	26,73	130,78	127,75	55,03	54,52	0	73,23	3,491	24	0
07.09.2019	72,33	44,35	27,98	202,36	197,63	56,83	56,32	0	141,31	5,536	24	0
08.09.2019	72,65	44,33	28,32	176,35	172,21	56,74	56,2	0	116,01	4,94	24	0
09.09.2019	72,03	44,43	27,6	187,68	183,36	55,91	55,43	0	127,93	5,057	24	0
10.09.2019	72,17	45,41	26,76	109,08	106,52	57,04	56,51	0	50,01	2,822	24	0
11.09.2019	72,28	45,01	27,27	239,94	234,37	54,53	54,03	0	180,34	6,551	24	0
12.09.2019	72,43	45,52	26,91	238,49	232,92	53,39	52,9	0	180,02	6,411	24	0
13.09.2019	72,51	44,96	27,55	237,61	232,06	52,78	52,29	0	179,77	6,591	24	0
14.09.2019	72,54	45,31	27,23	168,77	164,79	54,25	53,74	0	111,05	4,724	24	0
15.09.2019	72,32	45,68	26,64	132,33	129,26	53,93	53,44	0	75,82	3,618	24	0
16.09.2019	71,93	45,24	26,69	74,91	73,17	51,87	51,38	0	21,79	2,016	24	0
17.09.2019	72,15	44,5	27,65	211,8	206,92	54,43	53,92	0	153	5,93	24	0
18.09.2019	71,86	44,64	27,22	195,58	191,09	53,51	53,02	0	138,07	5,324	24	0
19.09.2019	71,87	45,03	26,84	268,74	262,55	54,18	53,67	0	208,88	7,073	24	0
Итого:				4162,2	4065,66	1656,5	1640,61	0	2425,05	112,51	768	0
Средние:	72,23	45,19	27,03									

Дата	V1	M1	V2	M2	V3	Mг	Qo	ВНР	ВОС
	м3	т	м3	т	м3	т	Гкал	ч	ч
18/08/1924:00	73831,38	71603,81	74227,02	73500,59	12,9	-1896,78	2708,59	18898	0
19/09/1924:00	77993,64	75669,47	75883,52	75141,2	12,9	528,27	2821,10	19666	0
Итого:	4162,26	4065,66	1656,5	1640,61	0	2425,05	112,51	768	0

Представитель абонента
Генеральный директор ООО "УК" Домоуправ"

Представитель теплоснабж. организации

Подпись _____
Ф.И.О. А.Н. Клименко/

Подпись _____
Ф.И.О. /О.В.Мальгина/

МП



ОТЧЕТ
о суточных параметрах теплоснабжения
19/08/19г.-19/09/19г.

Абонент: ООО "УК "Домоуправ" Договор N: 8848
Адрес: ул. Братьев Кашириных, 119 (ИТП-4) 40 СТР.

Тип расходомера: _____

Прибор: КАРАТ-306
Серийный номер: 06403116
Посуточный архив

Дата	G1	G2	Gd1	T1	T2	Td1	P1	P2	Q1	V1	V2	Наработка
19.08.2019	59,07847	59,07847	0	72,50069	48,21806	24,28263	0,943533	0,804632	1,435423	60,43251	59,71001	24
20.08.2019	60,27263	60,27263	0	72,37043	48,41482	23,9556	0,956494	0,810447	1,44671	61,6425	60,92749	24
21.08.2019	61,55782	61,55782	0	72,5062	49,09781	23,4084	0,952433	0,817336	1,440664	62,95501	62,25501	24
22.08.2019	66,27415	66,27415	0	73,10753	50,01017	23,09737	0,962767	0,825024	1,52759	67,78498	67,075	24
23.08.2019	63,24165	63,24165	0	73,1327	49,05039	24,08231	0,953827	0,813983	1,520358	64,69	63,96999	24
24.08.2019	60,40052	60,40052	0	73,24857	48,63835	24,61022	0,952535	0,812571	1,490206	61,79499	61,0725	24
25.08.2019	60,21434	60,21434	0	73,08246	47,51292	25,56954	0,949165	0,8116	1,544133	61,605	60,84749	24
26.08.2019	64,8155	64,8155	0	72,4588	48,4369	24,02189	0,951533	0,817827	1,557323	66,2625	65,55249	24
27.08.2019	64,42047	64,42047	0	72,88908	48,35325	24,53582	0,950473	0,813396	1,581191	65,87499	65,14999	24
28.08.2019	64,33695	64,33695	0	73,20554	48,26762	24,93792	0,947689	0,811805	1,593723	65,8025	65,07001	24
29.08.2019	64,67279	64,67279	0	72,33386	47,72261	24,61125	0,94343	0,816452	1,596504	66,10999	65,385	24
30.08.2019	69,32137	69,32137	0	71,65127	47,71469	23,93658	0,928815	0,812168	1,660703	70,81498	70,10748	24
31.08.2019	68,12316	68,12316	0	72,84634	47,36898	25,47736	0,932313	0,809695	1,729478	69,64248	68,885	24
01.09.2019	67,80924	67,80924	0	73,29035	45,57959	27,71076	0,935186	0,813768	1,890405	69,3475	68,4925	24
02.09.2019	78,47709	78,47709	0	72,01669	48,04378	23,97291	0,933372	0,822253	1,866534	80,13998	79,42749	24
03.09.2019	72,27343	72,27343	0	72,896	48,20931	24,68668	0,938241	0,820381	1,786429	73,86249	73,1325	24
04.09.2019	75,43143	75,43143	0	72,76373	48,13646	24,62726	0,936649	0,822319	1,864687	77,06999	76,33498	24
05.09.2019	68,61663	68,61663	0	72,9772	46,68236	26,29484	0,96272	0,837974	1,815029	70,13749	69,36999	24
06.09.2019	70,15493	70,15493	0	72,63001	47,26317	25,36684	0,975486	0,847184	1,78968	71,67999	70,95499	24
07.09.2019	73,59252	73,59252	0	72,79618	47,3294	25,46679	0,97984	0,855089	1,878721	75,18748	74,44747	24
08.09.2019	73,93512	73,93512	0	73,12269	46,78815	26,33454	0,980061	0,85682	1,961322	75,54999	74,77748	24
09.09.2019	71,35405	71,35405	0	72,47334	47,67054	24,8028	0,984868	0,85779	1,760636	72,8825	72,2075	24
10.09.2019	71,08359	71,08359	0	72,46946	46,94168	25,52777	0,975797	0,851351	1,823534	72,60997	71,89747	24
11.09.2019	78,07738	78,07738	0	72,73313	49,1049	23,62823	0,981548	0,856186	1,840644	79,72749	79,09749	24
12.09.2019	72,47885	72,47885	0	72,89306	48,21239	24,68067	0,978302	0,843799	1,795974	74,03749	73,36998	24
13.09.2019	68,0453	68,0453	0	72,93243	47,09327	25,83916	0,96727	0,848501	1,753294	69,51749	68,84499	24
14.09.2019	69,9127	69,9127	0	72,91991	47,99489	24,92502	0,956506	0,845554	1,74705	71,41998	70,76248	24
15.09.2019	68,10962	68,10962	0	72,61982	46,43248	26,18733	0,949677	0,845211	1,787468	69,58749	68,86749	24
16.09.2019	70,28543	70,28543	0	72,36846	46,93964	25,42881	0,921163	0,795077	1,801327	71,80498	71,07749	24
17.09.2019	71,43889	71,43889	0	72,63349	48,29489	24,3386	0,889152	0,7518	1,736064	72,98499	72,30998	24
18.09.2019	65,96458	65,96458	0	72,39636	46,93567	25,4607	0,902846	0,79947	1,67966	67,41499	66,68999	24
19.09.2019	74,51411	74,51411	0	72,36337	47,95289	24,41048	0,90044	0,820437	1,823774	76,13	75,38749	24
Итого:	2188,28	2188,28							54,53	2236,50	2213,46	768,00

Дата	Общ	V1	V2	Vd	G1	G2	Гподп	ВНР
18.08.2019	2732,92	86060,71	81669,87	4390,84	83214,73	83202,01	12,72	
19.09.2019	2787,44	88297,21	83883,32	4413,89	85403,02	85390,30	12,72	
ИТОГО:	54,53	2236,50	2213,46	23,05	2188,28	2188,28	0,00	768,00

Прибор: КАРАТ-306
Серийный номер: 23654416

Нежилые помещения

Дата	Общ	V1	V2	Vd	G1	G2	Гподп	ВНР
18.08.2019	110,97	2975,37	2822,30	153,07	2846,31	2803,95	42,35	
19.09.2019	110,97	2975,37	2822,30	153,07	2846,31	2803,95	42,35	
ИТОГО:	0,00	0,00	0,00	0,00	0,00	0,00	0,00	768,00

Представитель абонента
Генеральный директор ООО "УК "Домоуправ"



А.Н. Клименко/
Ф.И.О.

Представитель теплоснабж. организации

Подпись

/О.В.Мальгина/
Ф.И.О.

ОТЧЕТ
о суточных параметрах теплоснабжения
19/08/19г.-19/09/19г.

Абонент: ООО "УК "ДОМОУПРАВ"

Договор N: 8848

Адрес: Бр. Кашир. №119-1

Тип расходомера: _____

Телловычислитель ВКТ-7 сет. N 001

Пределы измерений:

Договорные расходы:

G под max = 2.00 м3/ч G под min = 1.00 м3/ч

M сет. воды = _____ т.сут Mгвс = _____ т.сут

G обр max = 2.00 м3/ч G обр min = 1.00 м3/ч

Tхв = 5.00 °C

G3 max = 2.00 м3/ч G3 min = 1.00 м3/ч

Заводской номер 00244030

ВВОД 1

СХЕМА ПОДКЛЮЧЕНИЯ 3

БД 1

ФТ=0

ТЗ=1

КС=0x869D

ПО 2.7

Дата	t1	t2	dt	V1	M1	V2	M2	V3	Mг	Qo	ВНР	ВОС
	°C	°C	°C	м3	т	м3	т	м3	т	Гкал	ч	ч
19.08.2019	71,56	45,58	25,98	25,7	25,13	25,5	25,26	0	-0,13	0,65	24	0
20.08.2019	71,43	45,35	26,08	27,1	26,49	26,8	26,56	0	-0,07	0,692	24	0
21.08.2019	71,56	45,75	25,81	25,7	25,09	25,6	25,36	0	-0,27	0,649	24	0
22.08.2019	72,12	45,66	26,46	26,5	25,87	26,3	26,06	0	-0,19	0,683	24	0
23.08.2019	72,13	45,9	26,23	26,8	26,15	26,7	26,46	0	-0,31	0,684	24	0
24.08.2019	72,27	45,31	26,96	26,7	26,05	26,5	26,26	0	-0,21	0,701	24	0
25.08.2019	72,13	46,53	25,6	27,5	26,83	27,4	27,16	0	-0,33	0,686	24	0
26.08.2019	71,5	46,53	24,97	28,1	27,43	28	27,76	0	-0,33	0,685	24	0
27.08.2019	71,93	47,42	24,51	29	28,32	28,9	28,61	0	-0,29	0,693	24	0
28.08.2019	72,25	46,32	25,93	28,3	27,63	28,3	28,06	0	-0,43	0,716	24	0
29.08.2019	71,44	46,86	24,58	31,5	30,76	31,4	31,12	0	-0,36	0,755	24	0
30.08.2019	70,78	47,43	23,35	33,2	32,46	33,1	32,77	0	-0,31	0,757	24	0
31.08.2019	71,95	46,26	25,69	32,3	31,57	32,3	32	0	-0,43	0,81	24	0
01.09.2019	72,33	45,13	27,2	35	34,15	34,9	34,58	0	-0,43	0,927	24	0
02.09.2019	70,99	46,93	24,06	35,8	35,01	35,8	35,45	0	-0,44	0,841	24	0
03.09.2019	71,97	45,64	26,33	34,2	33,4	34,1	33,82	0	-0,42	0,879	24	0
04.09.2019	71,83	46,45	25,38	34,1	33,33	34,1	33,77	0	-0,44	0,847	24	0
05.09.2019	72,1	46,33	25,77	33,8	33,01	33,7	33,39	0	-0,38	0,85	24	0
06.09.2019	71,72	46,25	25,47	33,8	33,01	33,9	33,57	0	-0,56	0,841	24	0
07.09.2019	71,93	46,36	25,57	35,1	34,27	35,1	34,74	0	-0,47	0,876	24	0
08.09.2019	72,26	45,22	27,04	35,5	34,67	35,5	35,19	0	-0,52	0,937	24	0
09.09.2019	71,65	46,94	24,71	36,2	35,41	36,3	35,93	0	-0,52	0,876	24	0
10.09.2019	71,64	46,78	24,86	36,8	35,96	36,8	36,42	0	-0,46	0,894	24	0
11.09.2019	71,8	46,83	24,97	35,9	35,08	36	35,63	0	-0,55	0,875	24	0
12.09.2019	72	46,54	25,46	34,4	33,62	34,4	34,08	0	-0,46	0,857	24	0
13.09.2019	72,03	47,07	24,96	31,8	31,04	32	31,71	0	-0,67	0,773	24	0
14.09.2019	71,96	45,85	26,11	29,4	28,7	29,5	29,26	0	-0,56	0,748	24	0
15.09.2019	71,73	46,2	25,53	30,8	30,09	31	30,72	0	-0,63	0,768	24	0
16.09.2019	71,45	45,86	25,59	31,2	30,48	31,2	30,95	0	-0,47	0,781	24	0
17.09.2019	71,72	45,19	26,53	31,5	30,73	31,5	31,26	0	-0,53	0,812	24	0
18.09.2019	71,48	45,14	26,34	33,5	32,71	33,4	33,13	0	-0,42	0,86	24	0
19.09.2019	71,48	45,9	25,58	33,4	32,63	33,4	33,09	0	-0,46	0,835	24	0
Итого:				1010,6	987,08	1009,4	1000,13	0	-13,05	25,24	768	0
Средние:	71,78	46,17	25,61									

Дата	V1	M1	V2	M2	V3	Mг	Qo	ВНР	ВОС
	м3	т	м3	т	м3	т	Гкал	ч	ч
18/08/1924:00	21992,8	21290,14	21566,5	21296,8	0,68	-6,66	743,76	7212	0
19/09/1924:00	23003,4	22277,22	22575,9	22296,93	0,68	-19,71	768,99	7980	0
Итого:	1010,6	987,08	1009,4	1000,13	0	-13,05	25,24	768	0

Представитель абонента
Генеральный директор ООО "УК "Домоуправ"

Представитель теплоснабж. организации

А.Н. Клименко/
Ф.И.О.

/О.В.Мальгина/
Ф.И.О.



ОТЧЕТ
о суточных параметрах теплоснабжения
19/08/19г.-19/09/19г.

Абонент: ООО "УК" ДОМОУПРАВ" Договор N: 8848
 Адрес: Бр. Кашир. № 119-2 Тип расходомера: _____
 Тепловычислитель ВКТ-7 сет. N 001 Пределы измерений:
 Договорные расходы: G под max = 2.00 м3/ч G под min = 1.00 м3/ч
 M сет. воды = _____ т.сут Mгвс = _____ т.сут G обр max = 2.00 м3/ч G обр min = 1.00 м3/ч
 Тхв = 5.00 °C G3 max = 2.00 м3/ч G3 min = 1.00 м3/ч

Заводской номер 00244032 ВВОД 1 СХЕМА ПОДКЛЮЧЕНИЯ 3 БД 1 ФТ=0 ТЗ=1 КС=0x2CF7 ПО 2.7

Дата	t1	t2	dt	V1	M1	V2	M2	V3	Mг	Qo	ВНР	ВОС
	°C	°C	°C	м3	т	м3	т	м3	т	Гкал	ч	ч
19.08.2019	71,68	48,86	22,82	32,1	31,37	32,3	31,96	0	-0,59	0,712	24	0
20.08.2019	71,53	49,09	22,44	33,1	32,35	33,4	33,01	0	-0,66	0,728	24	0
21.08.2019	71,64	48,73	22,91	31,5	30,77	31,7	31,38	0	-0,61	0,704	24	0
22.08.2019	72,2	49,01	23,19	31,5	30,76	32	31,63	0	-0,87	0,714	24	0
23.08.2019	72,2	48,74	23,46	31,8	31,05	32	31,66	0	-0,61	0,727	24	0
24.08.2019	72,35	48,8	23,55	31,6	30,88	31,9	31,54	0	-0,66	0,727	24	0
25.08.2019	72,28	48,6	23,68	34,5	33,74	34,7	34,31	0	-0,57	0,798	24	0
26.08.2019	71,64	48,77	22,87	34,9	34,09	35,1	34,73	0	-0,64	0,778	24	0
27.08.2019	71,99	48,37	23,62	32,6	31,87	32,6	32,25	0	-0,38	0,752	24	0
28.08.2019	72,34	47,45	24,89	33,2	32,43	33,3	32,96	0	-0,53	0,81	24	0
29.08.2019	71,55	47,53	24,02	35,7	34,87	35,8	35,39	0	-0,52	0,835	24	0
30.08.2019	70,9	49,13	21,77	38,6	37,75	38,7	38,23	0	-0,48	0,821	24	0
31.08.2019	72,03	48,84	23,19	37,8	36,88	37,9	37,47	0	-0,59	0,853	24	0
01.09.2019	72,46	46,65	25,81	39,9	38,96	40	39,59	0	-0,63	1,001	24	0
02.09.2019	71,08	48,58	22,5	41,7	40,78	41,7	41,2	0	-0,42	0,917	24	0
03.09.2019	72,09	48,08	24,01	38,6	37,72	38,8	38,34	0	-0,62	0,904	24	0
04.09.2019	71,93	47,65	24,28	39,8	38,87	40	39,56	0	-0,69	0,943	24	0
05.09.2019	72,21	47,31	24,9	38,4	37,53	38,5	38,03	0	-0,5	0,93	24	0
06.09.2019	71,83	47,84	23,99	38,9	38	39,2	38,73	0	-0,73	0,911	24	0
07.09.2019	72,06	47,32	24,74	41,2	40,24	41,5	41,03	0	-0,79	0,997	24	0
08.09.2019	72,38	47,87	24,51	41,9	40,89	42,2	41,71	0	-0,82	1,003	24	0
09.09.2019	71,77	48,36	23,41	41,9	40,94	42,2	41,72	0	-0,78	0,957	24	0
10.09.2019	71,75	48,17	23,58	41,4	40,43	41,8	41,32	0	-0,89	0,953	24	0
11.09.2019	71,94	48,59	23,35	41	40,03	41,4	40,92	0	-0,89	0,934	24	0
12.09.2019	71,91	51,17	20,74	32,4	31,68	32,9	32,52	0	-0,84	0,656	24	0
13.09.2019	72,49	59,61	12,88	60,5	59,07	60,5	59,47	0	-0,4	0,762	24	0
14.09.2019	72,14	48,37	23,77	38,7	37,77	38,6	38,19	0	-0,42	0,897	24	0
15.09.2019	71,93	47	24,93	41,6	40,62	41,6	41,15	0	-0,53	1,015	24	0
16.09.2019	71,65	47,94	23,71	40,3	39,39	40,2	39,72	0	-0,33	0,931	24	0
17.09.2019	71,9	48,88	23,02	39,9	38,95	39,8	39,33	0	-0,38	0,895	24	0
18.09.2019	71,65	48,16	23,49	39,9	39,01	40	39,53	0	-0,52	0,915	24	0
19.09.2019	71,67	47,89	23,78	43,1	42,12	43	42,52	0	-0,4	1,002	24	0
Итого:				1220	1191,81	1225,3	1211,1	0	-19,29	27,482	768	0
Средние:	71,91	48,66	23,24									

Дата	V1	M1	V2	M2	V3	Mг	Qo	ВНР	ВОС
	м3	т	м3	т	м3	т	Гкал	ч	ч
18/08/1924:00	2319	2265	2318,7	2297,09	0	-32,09	57,612	1791	0
19/09/1924:00	3539	3456,81	3544	3508,19	0	-51,38	85,094	2559	0
Итого:	1220	1191,81	1225,3	1211,1	0	-19,29	27,482	768	0

Представитель абонента
Генеральный директор ООО "УК "Домоуправ"

А.Н. Клименко /
 Подпись
 Ф.И.О.
 «ДОМОУПРАВ»
 ЧИСТОВИНСКОЕ
 ДИЛ ДОКУМЕНТОВ
 ИНН 7452136715
 С ОГРАНИЧЕННОЙ ОТВЕТСТВЕННОСТЬЮ

Представитель теплоснабж. организации

О.В. Малыгина /
 Подпись
 Ф.И.О.

ОТЧЕТ
о суточных параметрах теплоснабжения
19/08/19г.-19/09/19г.

Абонент: ООО "УК" ДОМОУПРАВ"

Договор N: 8848

Адрес: Бр. Кашир. № 119-3

Тип расходомера: _____

Тепловычислитель ВКТ-7 сет. N 001

Пределы измерений:

Договорные расходы:

G под max = 2.00 м3/ч G под min = 1.00 м3/ч

M сет. воды = _____ т.сут Mгвс = _____ т.сут

G обр max = 2.00 м3/ч G обр min = 1.00 м3/ч

Tхв = 5.00 °C

G3 max = 2.00 м3/ч G3 min = 1.00 м3/ч

Заводской номер 00244024

ВВОД 1

СХЕМА ПОДКЛЮЧЕНИЯ 3

БД 1

ФТ=0

ТЗ=1

КС=0хD469

ПО 2.7

Дата	t1	t2	dt	V1	M1	V2	M2	V3	Mг	Qo	ВНР	ВОС
	°C	°C	°C	м3	т	м3	т	м3	т	Гкал	ч	ч
19.08.2019	70,02	47,18	22,84	28,6	27,98	28,6	28,35	0	-0,37	0,638	24	0
20.08.2019	69,95	46,96	22,99	29,3	28,64	29,3	29,03	0	-0,39	0,659	24	0
21.08.2019	70,06	47,71	22,35	29,7	29,03	29,7	29,42	0	-0,39	0,651	24	0
22.08.2019	70,58	47,39	23,19	29,6	28,92	29,7	29,42	0	-0,5	0,672	24	0
23.08.2019	70,58	47,38	23,2	29	28,34	29	28,74	0	-0,4	0,657	24	0
24.08.2019	70,71	47,37	23,34	28,8	28,14	29	28,74	0	-0,6	0,655	24	0
25.08.2019	70,62	47,15	23,47	29,3	28,66	29,5	29,25	0	-0,59	0,674	24	0
26.08.2019	70,04	46,21	23,83	31,2	30,49	31,3	31,05	0	-0,56	0,724	24	0
27.08.2019	70,4	47,24	23,16	30,9	30,19	30,9	30,61	0	-0,42	0,698	24	0
28.08.2019	70,76	47,46	23,3	31	30,28	31	30,71	0	-0,43	0,705	24	0
29.08.2019	70,1	44,29	25,81	35	34,23	35,1	34,85	0	-0,62	0,883	24	0
30.08.2019	69,34	46,58	22,76	34,7	33,97	34,7	34,35	0	-0,38	0,773	24	0
31.08.2019	70,51	46,6	23,91	34,3	33,55	34,5	34,18	0	-0,63	0,801	24	0
01.09.2019	70,93	45,65	25,28	35	34,2	35,2	34,87	0	-0,67	0,862	24	0
02.09.2019	69,7	46,61	23,09	38,5	37,68	38,6	38,21	0	-0,53	0,868	24	0
03.09.2019	70,57	45,67	24,9	35,8	34,98	35,9	35,58	0	-0,6	0,869	24	0
04.09.2019	70,42	46,3	24,12	35,9	35,11	36,2	35,81	0	-0,7	0,846	24	0
05.09.2019	70,69	46,33	24,36	36,1	35,3	36,3	35,93	0	-0,63	0,859	24	0
06.09.2019	70,3	46,69	23,61	36,3	35,49	36,6	36,19	0	-0,7	0,838	24	0
07.09.2019	70,52	46,49	24,03	37,2	36,37	37,5	37,1	0	-0,73	0,878	24	0
08.09.2019	70,84	46,02	24,82	36,7	35,89	37	36,63	0	-0,74	0,888	24	0
09.09.2019	70,2	46,5	23,7	36,6	35,77	37,1	36,7	0	-0,93	0,847	24	0
10.09.2019	70,23	47,32	22,91	36,7	35,93	37,1	36,67	0	-0,74	0,825	24	0
11.09.2019	70,33	46,66	23,67	35,7	34,9	36,2	35,85	0	-0,95	0,825	24	0
12.09.2019	70,51	46,21	24,3	34,7	33,92	35,1	34,76	0	-0,84	0,823	24	0
13.09.2019	70,61	46,46	24,15	34,2	33,44	34,7	34,36	0	-0,92	0,807	24	0
14.09.2019	70,54	47,2	23,34	33,4	32,66	33,9	33,56	0	-0,9	0,76	24	0
15.09.2019	70,34	47,72	22,62	33,9	33,15	34,5	34,15	0	-1	0,751	24	0
16.09.2019	70,06	46,88	23,18	34,2	33,44	34,8	34,43	0	-0,99	0,773	24	0
17.09.2019	70,31	47,44	22,87	34,3	33,55	34,9	34,53	0	-0,98	0,764	24	0
18.09.2019	70,06	47,2	22,86	33,7	32,94	34,4	34,01	0	-1,07	0,752	24	0
19.09.2019	70,13	47,36	22,77	36,8	36	37,5	37,09	0	-1,09	0,819	24	0
Итого:				1077,1	1053,14	1085,8	1075,13	0	-21,99	24,84	768	0
Средние:	70,34	46,75	23,58									

Дата	V1	M1	V2	M2	V3	Mг	Qo	ВНР	ВОС
	м3	т	м3	т	м3	т	Гкал	ч	ч
18/08/1924:00	2090,2	2045,17	2062,2	2043,84	0	1,33	53,04	1790	0
19/09/1924:00	3167,3	3098,31	3148	3118,97	0	-20,66	77,88	2558	0
Итого:	1077,1	1053,14	1085,8	1075,13	0	-21,99	24,84	768	0

Представитель абонента
Генеральный директор ООО "УК "Домоуправ"

Представитель теплоснабж. организации

А.Н. Клименко/
Ф.И.О.
«Управляющая компания «Домоуправ-Дзелятинск»
Для документов
ИНН 7452136715
С ОГРАНИЧЕННОЙ ОТВЕТСТВЕННОСТЬЮ

О.В. Малыгина/
Ф.И.О.

ОТЧЕТ
о суточных параметрах теплоснабжения
19/08/19г.-19/09/19г.

Абонент: ООО "УК" ДОМОУПРАВ" Договор N: 8848
 Адрес: Вратъев Кашириных №117 Тип расходомера: _____
 Тепловычислитель ВКТ-7 сет. N 001 Пределы измерений:
 Договорные расходы: G под max = 2.00 м3/ч G под min = 1.00 м3/ч
 М сет. воды= _____ т.сут Мгвс= _____ т.сут G обр max = 2.00 м3/ч G обр min = 1.00 м3/ч
 Тхв= 0.00 °С G3 max = 2.00 м3/ч G3 min = 1.00 м3/ч


Заводской номер 00186367 ВВОД 1 СХЕМА ПОДКЛЮЧЕНИЯ 3 ВД 1 ФТ=0 ТЗ=1 КС=0x9C7A ПО 2.7

Дата	t1	t2	dt	V1	M1	V2	M2	V3	Mг	Qo	ВНР	ВОС
	°С	°С	°С	м3	т	м3	т	м3	т	Гкал	ч	ч
19.08.2019	71,18	51,97	19,21	57,68	56,37	56,91	56,21	0	0,16	1,081	24	0
20.08.2019	71,06	52,75	18,31	58,61	57,32	57,88	57,14	0	0,18	1,051	24	0
21.08.2019	71,18	52,31	18,87	56,94	55,68	56,19	55,48	0	0,2	1,05	24	0
22.08.2019	71,73	52,61	19,12	57,61	56,25	56,85	56,1	0	0,15	1,075	24	0
23.08.2019	71,81	52,66	19,15	59,6	58,21	58,84	58,06	0	0,15	1,113	24	0
24.08.2019	71,92	52,33	19,59	57,61	56,29	56,84	56,11	0	0,18	1,102	24	0
25.08.2019	71,73	52,54	19,19	57,9	56,6	57,17	56,47	0	0,13	1,085	24	0
26.08.2019	71,22	52,93	18,29	63,88	62,45	63,19	62,34	0	0,11	1,143	24	0
27.08.2019	71,6	52,52	19,08	64,5	63,05	63,76	62,92	0	0,13	1,2	24	0
28.08.2019	71,98	52,75	19,23	65,19	63,72	64,48	63,66	0	0,06	1,226	24	0
29.08.2019	71,16	52,75	18,41	68,84	67,31	68,17	67,29	0	0,02	1,238	24	0
30.08.2019	70,49	52,38	18,11	70,99	69,44	70,26	69,37	0	0,07	1,257	24	0
31.08.2019	71,56	51,61	19,95	66,7	65,21	65,88	65,07	0	0,14	1,3	24	0
01.09.2019	71,97	51,13	20,84	68,41	66,85	67,56	66,72	0	0,13	1,393	24	0
02.09.2019	70,64	51,66	18,98	75,43	73,75	74,63	73,7	0	0,05	1,4	24	0
03.09.2019	71,63	51,2	20,43	70	68,41	69,17	68,35	0	0,06	1,397	24	0
04.09.2019	71,46	51,5	19,96	70,66	69,02	69,86	69	0	0,02	1,375	24	0
05.09.2019	71,75	50,77	20,98	69,94	68,36	69,09	68,3	0	0,06	1,433	24	0
06.09.2019	71,4	51,6	19,8	71,08	69,45	70,28	69,39	0	0,06	1,376	24	0
07.09.2019	71,54	50,8	20,74	70,79	69,22	69,94	69,09	0	0,13	1,435	24	0
08.09.2019	71,81	50	21,81	67,82	66,22	66,94	66,19	0	0,03	1,445	24	0
09.09.2019	71,24	51,98	19,26	72,16	70,51	71,39	70,5	0	0,01	1,357	24	0
10.09.2019	71,21	51,46	19,75	70,11	68,49	69,31	68,45	0	0,04	1,354	24	0
11.09.2019	71,41	51,49	19,92	70,22	68,64	69,44	68,61	0	0,03	1,368	24	0
12.09.2019	71,6	50,66	20,94	68	66,45	67,17	66,38	0	0,07	1,391	24	0
13.09.2019	71,62	50,45	21,17	64,66	63,19	63,84	63,09	0	0,1	1,338	24	0
14.09.2019	71,6	50,99	20,61	64,55	63,05	63,74	62,93	0	0,12	1,302	24	0
15.09.2019	71,34	50,34	21	64,17	62,72	63,37	62,64	0	0,08	1,316	24	0
16.09.2019	71,13	51,28	19,85	68,6	67,06	67,82	67	0	0,06	1,331	24	0
17.09.2019	71,36	51,3	20,06	66,93	65,43	66,17	65,34	0	0,09	1,314	24	0
18.09.2019	71,16	50,73	20,43	70,59	68,99	69,77	68,92	0	0,07	1,41	24	0
19.09.2019	71,11	51,74	19,37	71,07	69,47	70,33	69,44	0	0,03	1,346	24	0
Итого:				2121,2	2073,18	2096,2	2070,26	0	2,92	41,00	768	0
Средние:	71,42	51,66	19,76									

Дата	V1	M1	V2	M2	V3	Mг	Qo	ВНР	ВОС
	м3	т	м3	т	м3	т	Гкал	ч	ч
18/08/1924:00	115530,31	112058,3	114287,27	113049,58	6,3	-991,28	3927,31	25818	18
19/09/1924:00	117651,55	114131,48	116383,51	115119,84	6,3	-988,36	3968,31	26586	18
Итого:	2121,24	2073,18	2096,24	2070,26	0	2,92	41,00	768	0


Представитель абонента
Генеральный директор ООО "УК "Домоуправ"

А.Н. Клименко/
Ф.И.О.



Представитель теплоснабж. организации

/О.В.Мальгина/
Ф.И.О.



ОТЧЕТ
о суточных параметрах теплоснабжения
19/08/19г.-19/09/19г.

Абонент: ООО "УК" ДОМОУПРАВ"

Договор N: 8848

Адрес: Братьев Кашириных №113

Тип расходомера: _____

Тепловычислитель ВКТ-7 сет. N 001

Пределы измерений:

Договорные расходы:

G под max = 2.00 м3/ч G под min = 1.00 м3/ч

M сет. воды = _____ т.сут Mгвс = _____ т.сут

G обр max = 2.00 м3/ч G обр min = 1.00 м3/ч

Tхв = 0.00 °C

G3 max = 2.00 м3/ч G3 min = 1.00 м3/ч

Заводской номер 00208531

ВВОД 1

СХЕМА ПОДКЛЮЧЕНИЯ 3

БД 1

ФТ=0

ТЗ=1

КС=0x7A6B

ПО 2.7

Дата	t1	t2	dt	V1	M1	V2	M2	V3	Mг	Qo	ВНР	ВОС
	°C	°C	°C	м3	т	м3	т	м3	т	Гкал	ч	ч
19.08.2019	70,51	47,21	23,3	45,82	44,82	44,89	44,41	0	0,41	1,043	24	0
20.08.2019	70,3	47,14	23,16	45,58	44,59	44,65	44,17	0	0,42	1,034	24	0
21.08.2019	70,5	48,18	22,32	46,51	45,49	45,57	45,09	0	0,4	1,013	24	0
22.08.2019	70,99	47,27	23,72	45,22	44,2	44,28	43,8	0	0,4	1,049	24	0
23.08.2019	71,04	47,63	23,41	45,67	44,66	44,74	44,26	0	0,4	1,046	24	0
24.08.2019	71,2	47,84	23,36	44,85	43,85	43,96	43,48	0	0,37	1,022	24	0
25.08.2019	71,07	47,08	23,99	46,17	45,13	45,23	44,75	0	0,38	1,081	24	0
26.08.2019	70,53	47,62	22,91	50,34	49,24	49,35	48,87	0	0,37	1,128	24	0
27.08.2019	70,95	47,71	23,24	50,45	49,31	49,46	48,93	0	0,38	1,146	24	0
28.08.2019	71,18	46,98	24,2	48,8	47,68	47,84	47,36	0	0,32	1,156	24	0
29.08.2019	70,45	46,65	23,8	54,43	53,24	53,36	52,84	0	0,4	1,266	24	0
30.08.2019	69,93	47,87	22,06	58,52	57,26	57,41	56,79	0	0,47	1,262	24	0
31.08.2019	71,06	46,12	24,94	54,88	53,68	53,8	53,31	0	0,37	1,337	24	0
01.09.2019	71,45	45,31	26,14	58,57	57,23	57,38	56,86	0	0,37	1,496	24	0
02.09.2019	70,11	47,81	22,3	62,24	60,87	61,14	60,51	0	0,36	1,357	24	0
03.09.2019	70,98	46,95	24,03	57,87	56,57	56,84	56,25	0	0,32	1,357	24	0
04.09.2019	70,91	47,18	23,73	60,17	58,83	59,11	58,48	0	0,35	1,394	24	0
05.09.2019	71,2	47,02	24,18	59,83	58,49	58,76	58,17	0	0,32	1,414	24	0
06.09.2019	70,77	47,01	23,76	58,45	57,17	57,45	56,87	0	0,3	1,357	24	0
07.09.2019	70,97	47,26	23,71	57,35	56,07	56,38	55,79	0	0,28	1,33	24	0
08.09.2019	71,39	46,26	25,13	62,81	61,4	61,64	61,03	0	0,37	1,542	24	0
09.09.2019	70,7	46,87	23,83	59,78	58,44	58,76	58,16	0	0,28	1,391	24	0
10.09.2019	70,66	47,77	22,89	58,96	57,66	58	57,36	0	0,3	1,322	24	0
11.09.2019	70,88	46,78	24,1	59,75	58,41	58,73	58,16	0	0,25	1,41	24	0
12.09.2019	71,03	47,21	23,82	56,95	55,66	56,01	55,45	0	0,21	1,325	24	0
13.09.2019	71,02	46,93	24,09	55,05	53,79	54,16	53,63	0	0,16	1,292	24	0
14.09.2019	71,01	46,86	24,15	54,5	53,23	53,63	53,1	0	0,13	1,285	24	0
15.09.2019	70,88	46,81	24,07	58	56,74	57,02	56,46	0	0,28	1,368	24	0
16.09.2019	70,59	47,63	22,96	57,86	56,56	56,94	56,34	0	0,22	1,297	24	0
17.09.2019	70,85	47,78	23,07	58,32	57,01	57,38	56,76	0	0,25	1,317	24	0
18.09.2019	70,62	48,06	22,56	59,5	58,17	58,56	57,93	0	0,24	1,312	24	0
19.09.2019	70,61	47,82	22,79	59,91	58,59	58,96	58,33	0	0,26	1,334	24	0
Итого:				1753,1	1714,04	1721,3	1703,7	0	10,34	40,48	768	0
Средние:	70,82	47,2	23,61									

Дата	V1	M1	V2	M2	V3	Mг	Qo	ВНР	ВОС
	м3	т	м3	т	м3	т	Гкал	ч	ч
18/08/1924:00	75689,77	73476,2	73090,45	72336,24	7,5	1139,96	2579,60	18375	0
19/09/1924:00	77442,88	75190,24	74811,84	74039,94	7,5	1150,3	2620,09	19143	0
Итого:	1753,11	1714,04	1721,39	1703,7	0	10,34	40,48	768	0

Представитель абонента
Генеральный директор ООО "УК" Домоуправ"

/_____
А.Н. Клименко/
Ф.И.О.

Представитель теплоснабж. организации

/_____
/О.В.Малыгина/
Ф.И.О.



ОТЧЕТ
о суточных параметрах теплоснабжения
19/08/19г.-19/09/19г.

Абонент: 000"УК"ДОМОУПРАВ"

Договор №: 8848

Адрес: Бр. Кашир. № 115-1

Тип расходомера: _____

Тепловычислитель ВКТ-7 сет. № 001

Пределы измерений:

Договорные расходы:

G под max = 2.00 м3/ч G под min = 1.00 м3/ч

M сет. воды = _____ т.сут Mгас = _____ т.сут

G обр max = 2.00 м3/ч G обр min = 1.00 м3/ч

Tхв = 5.00 °C

G3 max = 2.00 м3/ч G3 min = 1.00 м3/ч

Заводской номер 00244033

ВВОД 1

СХЕМА ПОДКЛЮЧЕНИЯ 3

БД 1

ФТ=0

ТЗ=1

КС=0хАЕ87

ПО 2.7

Дата	t1	t2	dt	V1	M1	V2	M2	V3	Mг	Qo	ВНР	ВОС
	°C	°C	°C	м3	т	м3	т	м3	т	Гкал	ч	ч
19.08.2019	71,51	46,26	25,25	28	27,32	27,8	27,56	0,01	-0,24	0,69	24	0
20.08.2019	71,33	46,99	24,34	28,2	27,52	28	27,75	0	-0,23	0,669	24	0
21.08.2019	71,47	45,94	25,53	27,5	26,87	27,3	27,06	0	-0,19	0,683	24	0
22.08.2019	72,03	46,72	25,31	27,4	26,77	27,3	27,06	0	-0,29	0,676	24	0
23.08.2019	72,04	47,39	24,65	27,1	26,45	27	26,76	0	-0,31	0,652	24	0
24.08.2019	72,2	46,8	25,4	28,2	27,49	28,2	27,95	0	-0,46	0,698	24	0
25.08.2019	72,04	46	26,04	28,9	28,23	28,8	28,55	0	-0,32	0,733	24	0
26.08.2019	71,47	48	23,47	30,6	29,89	30,6	30,33	0	-0,44	0,702	24	0
27.08.2019	71,88	47,21	24,67	31	30,28	30,9	30,61	0	-0,33	0,751	24	0
28.08.2019	72,18	48,09	24,09	30,5	29,78	30,6	30,29	0	-0,51	0,719	24	0
29.08.2019	71,36	47,71	23,65	32,8	32,06	32,8	32,45	0	-0,39	0,757	24	0
30.08.2019	70,69	47,51	23,18	34,6	33,8	34,6	34,2	0	-0,4	0,783	24	0
31.08.2019	71,86	47,43	24,43	33,1	32,35	33,1	32,79	0	-0,44	0,791	24	0
01.09.2019	72,25	46,36	25,89	34,4	33,6	34,5	34,19	0	-0,59	0,869	24	0
02.09.2019	70,9	47,93	22,97	37,2	36,37	37,2	36,77	0	-0,4	0,832	24	0
03.09.2019	71,91	47,38	24,53	37	36,17	37,1	36,69	0	-0,52	0,887	24	0
04.09.2019	71,73	46,46	25,27	34,5	33,7	34,4	34,01	0	-0,31	0,849	24	0
05.09.2019	72,03	46,79	25,24	35,9	35,08	35,8	35,43	0	-0,35	0,884	24	0
06.09.2019	71,66	46,88	24,78	37,5	36,65	37,4	37	0	-0,35	0,909	24	0
07.09.2019	71,8	47,26	24,54	35,4	34,58	35,4	35,03	0	-0,45	0,848	24	0
08.09.2019	72,13	47,19	24,94	36	35,19	35,9	35,55	0	-0,36	0,878	24	0
09.09.2019	71,53	47,65	23,88	36,7	35,89	36,7	36,29	0	-0,4	0,854	24	0
10.09.2019	71,53	47,51	24,02	37,3	36,45	37,3	36,88	0	-0,43	0,877	24	0
11.09.2019	71,68	47,7	23,98	34,8	34	34,8	34,41	0	-0,41	0,814	24	0
12.09.2019	71,91	47,24	24,67	35,2	34,4	35,3	34,89	0	-0,49	0,847	24	0
13.09.2019	71,98	47,25	24,73	36,2	35,39	36,2	35,8	0	-0,41	0,873	24	0
14.09.2019	71,91	48,71	23,2	33,3	32,55	33,3	32,93	0	-0,38	0,755	24	0
15.09.2019	71,68	47,49	24,19	34,3	33,52	34,5	34,13	0	-0,61	0,812	24	0
16.09.2019	71,41	48,62	22,79	34,8	34,03	34,9	34,48	0	-0,45	0,775	24	0
17.09.2019	71,65	47,46	24,19	35	34,2	35,1	34,73	0	-0,53	0,828	24	0
18.09.2019	71,44	47,63	23,81	35,7	34,9	35,9	35,49	0	-0,59	0,831	24	0
19.09.2019	71,43	47,81	23,62	36,9	36,09	37	36,56	0	-0,47	0,85	24	0
Итого:				1066	1041,57	1065,7	1054,62	0,01	-13,05	25,38	768	0
Средние:	71,7	47,29	24,41									

Дата	V1	M1	V2	M2	V3	Mг	Qo	ВНР	ВОС
	м3	т	м3	т	м3	т	Гкал	ч	ч
18/08/1924:00	25085,8	24369,42	24580,1	24340,37	0,66	29,05	857,86	11699	214
19/09/1924:00	26151,8	25410,99	25645,8	25394,99	0,67	16	883,24	12467	214
Итого:	1066	1041,57	1065,7	1054,62	0,01	-13,05	25,38	768	0

Представитель абонента
Генеральный директор ООО "УК "Домоуправ"

Представитель теплоснабж. организации

Подпись _____ / А.Н. Клименко /
Ф.И.О.
МП
«Управляющая
компания
«Домоуправ
Челябинск»
Для документов
ИНН 7452136715
ОГРАНИЧЕННОЙ ОТВЕТСТВЕННОСТЬЮ

Подпись _____ / О.В. Малыгина /
Ф.И.О.

ОТЧЕТ
о суточных параметрах теплоснабжения
19/08/19г.-19/09/19г.

Абонент: ООО "УК" ДОМОУПРАВ"

Договор N: 8848

Адрес: Бр. Кашир. № 115-2

Тип расходомера: _____

Тепловычислитель ВКТ-7 сет. N 001

Пределы измерений:

Договорные расходы:

G под max = 2.00 м3/ч G под min = 1.00 м3/ч

M сет. воды = _____ т.сут M гвс = _____ т.сут

G обр max = 2.00 м3/ч G обр min = 1.00 м3/ч

T хв = 5.00 °C

G3 max = 2.00 м3/ч G3 min = 1.00 м3/ч

Заводской номер 00244027

ВВОД 1

СХЕМА ПОДКЛЮЧЕНИЯ 3

БД 1

ФТ=0

ТЗ=1

КС=0хЕ76D

ПО 2.7

Дата	t1	t2	dt	V1	M1	V2	M2	V3	Mг	Qo	ВНР	ВОС
	°C	°C	°C	м3	т	м3	т	м3	т	Гкал	ч	ч
19.08.2019	71,4	45,32	26,08	25	24,45	26,3	26,06	0	-1,61	0,635	24	0
20.08.2019	71,23	45,67	25,56	25,4	24,87	26,7	26,46	0	-1,59	0,634	24	0
21.08.2019	71,42	46,34	25,08	26,2	25,63	27,6	27,36	0	-1,73	0,642	24	0
22.08.2019	71,93	46,08	25,85	25,3	24,72	26,7	26,46	0	-1,74	0,639	24	0
23.08.2019	71,96	46,61	25,35	25,7	25,11	27,1	26,86	0	-1,75	0,636	24	0
24.08.2019	72,08	46,29	25,79	25,1	24,51	26,5	26,26	0	-1,75	0,631	24	0
25.08.2019	71,91	45,46	26,45	25	24,4	26,5	26,26	0	-1,86	0,644	24	0
26.08.2019	71,35	46,62	24,73	27,8	27,16	29,3	29,04	0	-1,88	0,673	24	0
27.08.2019	71,72	46,21	25,51	26,8	26,18	28,5	28,22	0	-2,04	0,665	24	0
28.08.2019	72,05	45,83	26,22	26,2	25,6	27,8	27,56	0	-1,96	0,67	24	0
29.08.2019	71,24	45,88	25,36	28,1	27,45	29,7	29,45	0	-2	0,696	24	0
30.08.2019	70,56	45,4	25,16	29,6	28,95	31,4	31,14	0	-2,19	0,729	24	0
31.08.2019	71,74	45,66	26,08	28,7	27,98	30,3	30,01	0	-2,03	0,728	24	0
01.09.2019	72,04	44,37	27,67	28,6	27,93	30,3	30,06	0	-2,13	0,771	24	0
02.09.2019	70,84	45,57	25,27	31,7	31,02	33,6	33,3	0	-2,28	0,783	24	0
03.09.2019	71,77	44,03	27,74	30,3	29,56	32,2	31,95	0	-2,39	0,821	24	0
04.09.2019	71,59	45,45	26,14	29,3	28,62	31	30,74	0	-2,12	0,749	24	0
05.09.2019	71,85	45,14	26,71	29	28,29	30,7	30,42	0	-2,13	0,757	24	0
06.09.2019	71,52	45,5	26,02	30,8	30,08	32,7	32,41	0	-2,33	0,782	24	0
07.09.2019	71,72	44,36	27,36	30,7	29,97	32,5	32,22	0	-2,25	0,821	24	0
08.09.2019	72,03	44,1	27,93	30,3	29,56	32,2	31,93	0	-2,37	0,826	24	0
09.09.2019	71,42	44,5	26,92	31,1	30,37	32,9	32,62	0	-2,25	0,818	24	0
10.09.2019	71,41	45,03	26,38	30,8	30,07	32,8	32,52	0	-2,45	0,792	24	0
11.09.2019	71,55	44,89	26,66	30	29,32	31,8	31,52	0	-2,2	0,781	24	0
12.09.2019	71,79	44,55	27,24	30	29,29	31,9	31,61	0	-2,32	0,795	24	0
13.09.2019	71,79	44,67	27,12	28,5	27,81	30,4	30,16	0	-2,35	0,755	24	0
14.09.2019	71,79	45,53	26,26	28,6	27,91	30,4	30,13	0	-2,22	0,732	24	0
15.09.2019	71,59	45,3	26,29	30,3	29,59	32,3	32	0	-2,41	0,777	24	0
16.09.2019	71,29	45,94	25,35	30,2	29,48	32,2	31,9	0	-2,42	0,746	24	0
17.09.2019	71,55	45,79	25,76	30	29,3	32	31,73	0	-2,43	0,755	24	0
18.09.2019	71,3	44,74	26,56	30,1	29,4	32	31,74	0	-2,34	0,781	24	0
19.09.2019	71,3	46,31	24,99	30,6	29,88	32,8	32,51	0	-2,63	0,747	24	0
Итого:				915,8	894,46	971,1	962,61	0	-68,15	23,41	768	0
Средние:	71,58	45,41	26,17									

Дата	V1	M1	V2	M2	V3	Mг	Qo	ВНР	ВОС
	м3	т	м3	т	м3	т	Гкал	ч	ч
18/08/1924:00	24529,3	23822,42	25105,4	24867,57	0	-1045,15	871,24	12398	115
19/09/1924:00	25445,1	24716,88	26076,5	25830,18	0	-1113,3	894,66	13166	115
Итого:	915,8	894,46	971,1	962,61	0	-68,15	23,41	768	0

Представитель абонента
Генеральный директор ООО "УК "Домоуправ"

Представитель теплоснабж. организации



Подпись _____ /О.В. Малыгина/
Ф.И.О.

ОТЧЕТ
о суточных параметрах теплоснабжения
19/08/19г.-19/09/19г.

Абонент: ООО "УК" ДОМОУПРАВ"

Договор N: 8848

Адрес: Бр. Кашир. № 115-3

Тип расходомера: _____

Тепловычислитель ВКТ-7 сет. N 001

Пределы измерений:

Договорные расходы:

G под max = 2.00 м3/ч G под min = 1.00 м3/ч

M сет. воды = _____ т.сут Mгвс = _____ т.сут

G обр max = 2.00 м3/ч G обр min = 1.00 м3/ч

Tхв = 5.00 °C

G3 max = 2.00 м3/ч G3 min = 1.00 м3/ч

Заводской номер 00239662

ВВОД 1

СХЕМА ПОДКЛЮЧЕНИЯ 3

ВД 1

ФТ=0

ТЗ=1

КС=0хС3С6


ПО 2.7

Дата	t1	t2	dt	V1	M1	V2	M2	V3	Mг	Qo	ВНР	ВОС
	°C	°C	°C	м3	т	м3	т	м3	т	Гкал	ч	ч
19.08.2019	71,33	49,67	21,66	31,3	30,58	31,82	31,45	0	-0,87	0,662	24	0
20.08.2019	71,24	49,62	21,62	32,7	31,96	33,36	32,96	0	-1	0,692	24	0
21.08.2019	71,33	49,04	22,29	31,4	30,7	32,03	31,65	0,01	-0,95	0,682	24	0
22.08.2019	71,87	49,49	22,38	31,5	30,78	32,13	31,74	0	-0,96	0,687	24	0
23.08.2019	71,85	49,56	22,29	31,1	30,38	31,62	31,23	0	-0,85	0,676	24	0
24.08.2019	72,01	49,97	22,04	30,8	30,08	31,41	31,08	0	-1	0,66	24	0
25.08.2019	71,91	48,71	23,2	32,6	31,87	33,36	32,99	0	-1,12	0,736	24	0
26.08.2019	71,35	50,49	20,86	34,9	34,14	35,59	35,16	0	-1,02	0,711	24	0
27.08.2019	71,72	49,45	22,27	34,3	33,54	34,99	34,59	0	-1,05	0,749	24	0
28.08.2019	72,1	49,42	22,68	35,5	34,7	36,31	35,86	0,01	-1,16	0,785	24	0
29.08.2019	71,29	50,09	21,2	36,9	36,08	37,95	37,48	0	-1,4	0,765	24	0
30.08.2019	70,64	50,44	20,2	38,4	37,49	39,37	38,89	0	-1,4	0,757	24	0
31.08.2019	71,8	49,81	21,99	39	38,08	39,88	39,41	0	-1,33	0,835	24	0
01.09.2019	72,15	47,66	24,49	38	37,1	38,96	38,51	0	-1,41	0,907	24	0
02.09.2019	71,02	50,01	21,01	43,9	42,91	44,99	44,44	0	-1,53	0,9	24	0
03.09.2019	71,92	50,57	21,35	41,8	40,84	42,84	42,31	0	-1,47	0,873	24	0
04.09.2019	71,72	50,04	21,68	40,9	39,92	41,92	41,44	0,01	-1,52	0,862	24	0
05.09.2019	71,98	49,81	22,17	40,1	39,19	41,21	40,72	0	-1,53	0,869	24	0
06.09.2019	71,67	50,14	21,53	42,2	41,22	43,24	42,75	0	-1,53	0,888	24	0
07.09.2019	71,81	50,45	21,36	41,1	40,17	42,23	41,71	0	-1,54	0,857	24	0
08.09.2019	72,15	50,23	21,92	42,2	41,21	43,35	42,84	0	-1,63	0,905	24	0
09.09.2019	71,57	50,52	21,05	43,4	42,44	44,58	44,05	0	-1,61	0,897	24	0
10.09.2019	71,59	50,23	21,36	44,5	43,52	45,59	45,07	0	-1,55	0,928	24	0
11.09.2019	71,66	49,7	21,96	39,8	38,93	40,6	40,11	0	-1,18	0,856	24	0
12.09.2019	71,84	49,66	22,18	38,2	37,32	38,96	38,49	0,01	-1,17	0,829	24	0
13.09.2019	71,83	49,56	22,27	36,4	35,58	37,03	36,57	0	-0,99	0,79	24	0
14.09.2019	71,86	50,27	21,59	37,4	36,51	38,04	37,56	0	-1,05	0,786	24	0
15.09.2019	71,65	49,38	22,27	39,3	38,37	40,09	39,61	0	-1,24	0,855	24	0
16.09.2019	71,33	49,57	21,76	38,4	37,52	39,06	38,59	0,05	-1,07	0,814	24	0
17.09.2019	71,59	50,44	21,15	39,2	38,3	40,19	39,73	0,01	-1,43	0,808	24	0
18.09.2019	71,4	49,66	21,74	40,4	39,48	41,31	40,83	0	-1,35	0,858	24	0
19.09.2019	71,4	51,02	20,38	42,3	41,34	43,35	42,81	0	-1,47	0,843	24	0
Итого:				1209,9	1182,25	1237,3	1222,63	0,1	-40,38	25,72	768	0
Средние:	71,64	49,83	21,8									

Дата	V1	M1	V2	M2	V3	Mг	Qo	ВНР	ВОС
	м3	т	м3	т	м3	т	Гкал	ч	ч
18/08/1924:00	29783	28938,35	29893,85	29582,34	4,74	-643,99	957,62	12398	115
19/09/1924:00	30992,9	30120,6	31131,21	30804,97	4,84	-684,37	983,34	13166	115
Итого:	1209,9	1182,25	1237,36	1222,63	0,1	-40,38	25,72	768	0

Представитель абонента
Генеральный директор ООО "УК" Домоуправ"

Представитель теплоснабж. организации



А.Н. Клименко/
Ф.И.О.

[Handwritten Signature]
Ю.В. Малыгина/
Ф.И.О.

ОТЧЕТ
о суточных параметрах теплоснабжения
19/08/19г.-19/09/19г.

Абонент: ООО "УК" ДОМОУПРАВ"

Договор №: 8848

Адрес: Бр. Кашир. № 111-1

Тип расходомера: _____

Тепловычислитель ВКТ-7 сет. N 001

Пределы измерений:

Договорные расходы:

G под max = 2.00 м3/ч G под min = 1.00 м3/ч

M сет. воды = _____ т.сут M грвс = _____ т.сут

G обр max = 2.00 м3/ч G обр min = 1.00 м3/ч

T хв = 5.00 °C

G3 max = 2.00 м3/ч G3 min = 1.00 м3/ч

Заводской номер 00244028

ВВОД 1

СХЕМА ПОДКЛЮЧЕНИЯ 3

БД 1

ФТ=0

ТЗ=1

КС=0x78F8

ПО 2.7

Дата	t1	t2	dt	V1	M1	V2	M2	V3	Mг	Qo	ВНР	ВОС
	°C	°C	°C	м3	т	м3	т	м3	т	Гкал	ч	ч
19.08.2019	71,46	54,59	16,87	48,4	47,28	48,8	48,14	0	-0,86	0,796	24	0
20.08.2019	71,27	54,35	16,92	48,6	47,51	48,9	48,2	0	-0,69	0,804	24	0
21.08.2019	71,45	54,8	16,65	48,8	47,69	49,3	48,6	0	-0,91	0,793	24	0
22.08.2019	71,97	54,51	17,46	48,8	47,66	49,1	48,42	0	-0,76	0,829	24	0
23.08.2019	71,95	54,54	17,41	48	46,89	48,4	47,74	0	-0,85	0,816	24	0
24.08.2019	72,09	53,44	18,65	46,2	45,15	46,4	45,79	0	-0,64	0,841	24	0
25.08.2019	72	53,61	18,39	50,6	49,42	50,9	50,21	0	-0,79	0,911	24	0
26.08.2019	71,43	54,58	16,85	52,5	51,29	52,9	52,17	0	-0,88	0,862	24	0
27.08.2019	71,8	54,56	17,24	51,6	50,41	52	51,26	0	-0,85	0,867	24	0
28.08.2019	72,09	54,24	17,85	50,7	49,49	51,2	50,49	0	-1	0,883	24	0
29.08.2019	71,28	54,15	17,13	53,9	52,66	54,3	53,55	0	-0,89	0,901	24	0
30.08.2019	70,71	55,12	15,59	59,2	57,89	59,8	58,93	0	-1,04	0,902	24	0
31.08.2019	71,77	54,48	17,29	56	54,71	56,3	55,52	0	-0,81	0,947	24	0
01.09.2019	72,09	52,68	19,41	56	54,7	56,3	55,57	0	-0,87	1,062	24	0
02.09.2019	70,84	54,57	16,27	62,5	61,1	62,9	62,03	0	-0,93	0,995	24	0
03.09.2019	71,79	53,67	18,12	56,9	55,61	57,4	56,63	0	-1,02	1,007	24	0
04.09.2019	71,63	53,92	17,71	56,3	55,03	56,6	55,86	0	-0,83	0,974	24	0
05.09.2019	71,89	53,07	18,82	55,6	54,32	55,9	55,16	0	-0,84	1,022	24	0
06.09.2019	71,53	54,2	17,33	57,1	55,77	57,5	56,75	0	-0,98	0,964	24	0
07.09.2019	71,71	54,72	16,99	57,4	56,12	57,8	57	0	-0,88	0,955	24	0
08.09.2019	71,97	53,07	18,9	54,2	52,94	54,7	53,97	0	-1,03	1,001	24	0
09.09.2019	71,4	53,93	17,47	57,4	56,07	57,9	57,14	0	-1,07	0,977	24	0
10.09.2019	71,42	54,07	17,35	57,9	56,62	58,4	57,59	0	-0,97	0,983	24	0
11.09.2019	71,6	54,77	16,83	56,9	55,62	57,3	56,48	0	-0,86	0,935	24	0
12.09.2019	71,79	53,8	17,99	55	53,73	55,4	54,63	0	-0,9	0,968	24	0
13.09.2019	71,82	53,6	18,22	54	52,75	54,5	53,81	0	-1,06	0,961	24	0
14.09.2019	71,83	53,05	18,78	53,7	52,47	54,1	53,38	0	-0,91	0,985	24	0
15.09.2019	71,5	51,43	20,07	51,3	50,11	51,7	51,05	0	-0,94	1,004	24	0
16.09.2019	71,25	52,28	18,97	52	50,79	52,4	51,72	0	-0,93	0,963	24	0
17.09.2019	71,46	52,04	19,42	51,6	50,41	51,9	51,25	0	-0,84	0,979	24	0
18.09.2019	71,26	52,47	18,79	52,5	51,33	52,9	52,21	0	-0,88	0,963	24	0
19.09.2019	71,25	52,68	18,57	54	52,75	54,4	53,69	0	-0,94	0,98	24	0
Итого:				1715,6	1676,29	1728,3	1704,94	0	-28,65	29,83	768	0
Средние:	71,6	53,78	17,82									


Дата	V1	M1	V2	M2	V3	Mг	Qo	ВНР	ВОС
	м3	т	м3	т	м3	т	Гкал	ч	ч
18/08/1924:00	1477,3	1443,58	1568	1546,98	0	-103,4	25,33	777	0
19/09/1924:00	3192,9	3119,87	3296,3	3251,92	0	-132,05	55,16	1545	0
Итого:	1715,6	1676,29	1728,3	1704,94	0	-28,65	29,83	768	0

Представитель абонента
Генеральный директор ООО "УК" Домоуправ"

Представитель теплоснабж. организации

А.Н. Клименко/
Ф.И.О.

О.В. Малыгина/
Ф.И.О.



ОТЧЕТ
о суточных параметрах теплоснабжения
19/08/19г.-19/09/19г.

Абонент: ООО "УК" ДОМОУПРАВ"

Договор N: 8848

Адрес: Бр. Кашир. № 111-2

Тип расходомера: _____

Тепловычислитель ВКТ-7 сет. N 001

Пределы измерений:

Договорные расходы:

G под max = 2.00 м3/ч G под min = 1.00 м3/ч

M сет. воды = _____ т.сут M гвс = _____ т.сут

G обр max = 2.00 м3/ч G обр min = 1.00 м3/ч

T хв = 5.00 °C

G3 max = 2.00 м3/ч G3 min = 1.00 м3/ч

Заводской номер 00244026

ВВОД 1

СХЕМА ПОДКЛЮЧЕНИЯ 3

БД 1

ФТ=0


ТЗ=1


КС=0x7846

ПО 2.7

Дата	t1	t2	dt	V1	M1	V2	M2	V3	Mг	Qo	ВНР	ВОС
	°C	°C	°C	м3	т	м3	т	м3	т	Гкал	ч	ч
19.08.2019	72,57	54,51	18,06	44,2	43,18	42,22	41,64	0	1,54	0,779	24	0
20.08.2019	72,42	54,42	18	45,7	44,63	43,58	43	0	1,63	0,803	24	0
21.08.2019	72,56	53,99	18,57	45,2	44,19	43,27	42,72	0	1,47	0,818	24	0
22.08.2019	73,11	53,54	19,57	43,8	42,78	41,78	41,25	0	1,53	0,836	24	0
23.08.2019	73,12	53,65	19,47	43,3	42,28	41,4	40,85	0	1,43	0,823	24	0
24.08.2019	73,27	53,71	19,56	43,2	42,2	41,25	40,72	0	1,48	0,825	24	0
25.08.2019	73,08	54,25	18,83	44,6	43,54	42,67	42,06	0	1,48	0,821	24	0
26.08.2019	72,48	54,66	17,82	47,1	46	45	44,39	0	1,61	0,822	24	0
27.08.2019	72,89	54,24	18,65	47,5	46,37	45,3	44,72	0	1,65	0,866	24	0
28.08.2019	73,21	53,73	19,48	46,2	45,09	44,18	43,58	0	1,51	0,879	24	0
29.08.2019	72,37	54,31	18,06	51,8	50,58	49,5	48,84	0	1,74	0,913	24	0
30.08.2019	71,69	54,93	16,76	55,3	54,05	52,8	52,05	0	2	0,905	24	0
31.08.2019	72,85	53,97	18,88	50,7	49,49	48,52	47,89	0	1,6	0,935	24	0
01.09.2019	73,22	52,87	20,35	50,4	49,19	48,08	47,47	0	1,72	1	24	0
02.09.2019	71,83	54,96	16,87	56	54,73	53,7	52,93	0	1,8	0,924	24	0
03.09.2019	72,86	54,17	18,69	51,4	50,15	49,2	48,5	0	1,65	0,938	24	0
04.09.2019	72,72	54,13	18,59	53,7	52,43	51,37	50,66	0	1,77	0,977	24	0
05.09.2019	73	53,79	19,21	50,4	49,23	48,23	47,58	0	1,65	0,946	24	0
06.09.2019	72,64	54,11	18,53	53,9	52,64	51,67	50,97	0	1,67	0,973	24	0
07.09.2019	72,8	54,09	18,71	54,5	53,25	52,05	51,37	0	1,88	0,998	24	0
08.09.2019	73,1	53,2	19,9	53,8	52,54	51,53	50,86	0	1,68	1,044	24	0
09.09.2019	72,49	54,56	17,93	54,6	53,33	52,2	51,48	0	1,85	0,955	24	0
10.09.2019	72,5	54,85	17,65	56,4	55,09	54,07	53,34	0	1,75	0,974	24	0
11.09.2019	72,68	53,85	18,83	53,8	52,53	51,6	50,9	0	1,63	0,99	24	0
12.09.2019	72,9	53,84	19,06	51,3	50,09	49,05	48,36	0	1,73	0,955	24	0
13.09.2019	72,94	54,21	18,73	50,5	49,31	48,45	47,82	0	1,49	0,922	24	0
14.09.2019	72,92	54,23	18,69	50,4	49,21	48,23	47,58	0	1,63	0,92	24	0
15.09.2019	72,66	54,52	18,14	52,3	51,09	50,02	49,34	0	1,75	0,926	24	0
16.09.2019	72,4	54,83	17,57	53,6	52,34	51,3	50,59	0	1,75	0,92	24	0
17.09.2019	72,64	54,88	17,76	54,3	53,03	51,98	51,27	0	1,76	0,939	24	0
18.09.2019	72,4	54,43	17,97	55,6	54,33	53,25	52,53	0	1,8	0,974	24	0
19.09.2019	72,37	55,2	17,17	55,7	54,4	53,47	52,71	0	1,69	0,935	24	0
Итого:				1621,2	1583,29	1550,9	1529,97	0	53,32	29,24	768	0
Средние:	72,7	54,2	18,5									

Дата	V1	M1	V2	M2	V3	Mг	Qo	ВНР	ВОС
	м3	т	м3	т	м3	т	Гкал	ч	ч
18/08/1924:00	30236,1	29350,58	25471,05	25216,44	0	4134,14	1055,75	11698	214
19/09/1924:00	31857,3	30933,87	27021,97	26746,41	0	4187,46	1084,99	12466	214
Итого:	1621,2	1583,29	1550,92	1529,97	0	53,32	29,24	768	0

Представитель абонента
Генеральный директор ООО "УК" Домоуправ"
/  А.Н. Клименко /
Подпись управляющей
компания
«Домоуправ»
Ф.И.О.
МП 

Представитель теплоснабж. организации
/  / О.В. Малигина /
Подпись
Ф.И.О.

ОТЧЕТ
о суточных параметрах теплоснабжения
19/08/19г.-19/09/19г.

Абонент: ООО "УК" ДОМОУПРАВ"

Договор N: 8848

Адрес: Бр. Кашир. № 111-3

Тип расходомера: _____

Тепловычислитель ВКТ-7 сет. N 001

Пределы измерений:

Договорные расходы:

G под max = 2.00 м3/ч G под min = 1.00 м3/ч

M сет. воды = _____ т.сут M гвс = _____ т.сут

G обр max = 2.00 м3/ч G обр min = 1.00 м3/ч

T хв = 5.00 °C

G3 max = 2.00 м3/ч G3 min = 1.00 м3/ч

Заводской номер 00244029

ВВОД 1

СХЕМА ПОДКЛЮЧЕНИЯ 3

ВД 1

ФТ=0

ТЗ=1

КС=0x690F


ПО 2.7

Дата	t1	t2	dt	V1	M1	V2	M2	V3	Mг	Qo	ВНР	ВОС
	°C	°C	°C	м3	т	м3	т	м3	т	Гкал	ч	ч
19.08.2019	70,06	54,46	15,6	46,9	45,89	47,1	46,44	0	-0,55	0,712	24	0
20.08.2019	69,89	53,81	16,08	45,7	44,71	45,7	45,07	0	-0,36	0,719	24	0
21.08.2019	70,04	53,52	16,52	46,6	45,57	46,7	46,1	0	-0,53	0,752	24	0
22.08.2019	70,53	54,43	16,1	46	44,96	46	45,39	0	-0,43	0,722	24	0
23.08.2019	70,5	54,11	16,39	44,6	43,6	44,7	44,1	0	-0,5	0,715	24	0
24.08.2019	70,65	53,96	16,69	43,8	42,83	43,8	43,22	0	-0,39	0,715	24	0
25.08.2019	70,49	53,45	17,04	44,5	43,49	44,6	44,01	0	-0,52	0,74	24	0
26.08.2019	69,97	54,58	15,39	49,5	48,4	49,6	48,92	0	-0,52	0,744	24	0
27.08.2019	70,35	54,31	16,04	50,6	49,46	50,6	49,92	0	-0,46	0,793	24	0
28.08.2019	70,58	53,65	16,93	47,1	46,1	47	46,36	0	-0,26	0,78	24	0
29.08.2019	69,82	54,22	15,6	51,1	49,98	50,9	50,22	0	-0,24	0,778	24	0
30.08.2019	69,21	54,53	14,68	55	53,81	54,7	53,95	0	-0,14	0,789	24	0
31.08.2019	70,22	53,92	16,3	53	51,85	52,8	52,06	0	-0,21	0,844	24	0
01.09.2019	70,52	52,03	18,49	50,2	49,11	50,1	49,47	0	-0,36	0,909	24	0
02.09.2019	69,24	53,53	15,71	58,7	57,43	58,5	57,73	0	-0,3	0,897	24	0
03.09.2019	70,19	53,21	16,98	52,3	51,14	52,1	51,38	0	-0,24	0,869	24	0
04.09.2019	70,04	53,43	16,61	52,6	51,45	52,6	51,89	0	-0,44	0,855	24	0
05.09.2019	70,31	53,51	16,8	52,4	51,2	52,3	51,62	0	-0,42	0,861	24	0
06.09.2019	69,98	54,33	15,65	54,4	53,2	54,4	53,68	0	-0,48	0,831	24	0
07.09.2019	70,12	54,23	15,89	52,8	51,65	52,7	51,95	0	-0,3	0,823	24	0
08.09.2019	70,39	52,96	17,43	51,9	50,75	51,9	51,19	0	-0,44	0,882	24	0
09.09.2019	69,85	53,11	16,74	54	52,85	54	53,28	0	-0,43	0,886	24	0
10.09.2019	69,89	54,2	15,69	56,3	55,07	56,3	55,51	0	-0,44	0,865	24	0
11.09.2019	70,02	53,22	16,8	53,8	52,6	53,9	53,18	0	-0,58	0,882	24	0
12.09.2019	70,25	53,7	16,55	53,4	52,19	53,5	52,76	0	-0,57	0,866	24	0
13.09.2019	70,3	53,94	16,36	52,5	51,32	52,4	51,7	0	-0,38	0,84	24	0
14.09.2019	70,27	53,47	16,8	50,6	49,5	50,7	49,99	0	-0,49	0,83	24	0
15.09.2019	70,05	53,35	16,7	54,1	52,91	54,2	53,43	0	-0,52	0,883	24	0
16.09.2019	69,83	54,19	15,64	55,8	54,58	55,8	55,01	0	-0,43	0,854	24	0
17.09.2019	70,03	54,3	15,73	54,3	53,15	54,4	53,62	0	-0,47	0,838	24	0
18.09.2019	69,86	56,24	13,62	62,1	60,75	62,2	61,3	0	-0,55	0,826	24	0
19.09.2019	69,81	54,42	15,39	58,6	57,32	58,6	57,81	0	-0,49	0,883	24	0
Итого:				1655,2	1618,82	1654,8	1632,26	0	-13,44	26,18	768	0
Средние:	70,1	53,88	16,21									

Дата	V1	M1	V2	M2	V3	Mг	Qo	ВНР	ВОС
	м3	т	м3	т	м3	т	Гкал	ч	ч
18/08/1924:00	31351,2	30476,86	31247,5	30885,98	0,01	-409,12	914,49	11698	216
19/09/1924:00	33006,4	32095,68	32902,3	32518,24	0,01	-422,56	940,67	12466	216
Итого:	1655,2	1618,82	1654,8	1632,26	0	-13,44	26,18	768	0

Представитель абонента
Генеральный директор ООО "УК" Домоуправ"

Представитель теплоснабж. организации



А.Н. Клименко/
Ф.И.О.

[Handwritten Signature]
/О.В.Мальгина/
Ф.И.О.

ОТЧЕТ
о суточных параметрах теплоснабжения
19/08/19г.-19/09/19г.

Абонент: ООО "УК" ДОМОУПРАВ"

Договор N: _____

Адрес: Молодог. № 74-1

Тип расходомера: _____

Тепловычислитель ВКТ-7 сет. N 001

Пределы измерений:

Договорные расходы:

G под max = 2.00 м3/ч G под min = 1.00 м3/ч

M сет. воды = _____ т.сут Mгвс = _____ т.сут

G обр max = 2.00 м3/ч G обр min = 1.00 м3/ч

Tхв = 0.00 °C

G3 max = 2.00 м3/ч G3 min = 1.00 м3/ч

Заводской номер 00230104

ВВОД 1

СХЕМА ПОДКЛЮЧЕНИЯ 3

БД 1

ФТ=0

ТЗ=1

КС=0x1042

ПО 2.7

Дата	t1	t2	dt	V1	M1	V2	M2	V3	Mг	Qo	BHP	BOC
	°C	°C	°C	м3	т	м3	т	м3	т	Гкал	ч	ч
19.08.2019	71,61	48,39	23,22	26,9	26,3	25,1	24,86	0	1,44	0,611	24	0
20.08.2019	71,4	48,94	22,46	27,2	26,6	25,2	24,96	0	1,64	0,599	24	0
21.08.2019	71,6	48,83	22,77	27,6	26,96	25,2	24,96	0	2	0,615	24	0
22.08.2019	72,15	48,41	23,74	26,6	25,99	24,5	24,26	0	1,73	0,617	24	0
23.08.2019	72,14	47,81	24,33	26,7	26,09	24,6	24,36	0	1,73	0,635	24	0
24.08.2019	72,25	48,53	23,72	25,7	25,08	23,8	23,56	0	1,52	0,595	24	0
25.08.2019	72,12	48	24,12	27,1	26,49	25,2	24,96	0	1,53	0,64	24	0
26.08.2019	71,54	48,13	23,41	29	28,34	26,9	26,65	0	1,69	0,665	24	0
27.08.2019	71,95	47,85	24,1	27,5	26,88	25,5	25,26	0	1,62	0,65	24	0
28.08.2019	72,27	46,89	25,38	28,3	27,63	26	25,76	0	1,87	0,702	24	0
29.08.2019	71,39	48,23	23,16	28,8	28,14	26,7	26,46	0	1,68	0,649	24	0
30.08.2019	70,79	48,37	22,42	31,4	30,69	29,3	29,05	0	1,64	0,689	24	0
31.08.2019	72,07	46,77	25,3	30,7	29,98	28,4	28,16	0	1,82	0,76	24	0
01.09.2019	72,35	45,45	26,9	33,2	32,41	30,5	30,23	0	2,18	0,874	24	0
02.09.2019	70,99	47,95	23,04	32,3	31,58	29,7	29,41	0	2,17	0,726	24	0
03.09.2019	71,92	46,64	25,28	31	30,27	28,6	28,35	0,02	1,92	0,766	24	0
04.09.2019	71,79	46,6	25,19	30,4	29,72	27,8	27,56	0	2,16	0,748	24	0
05.09.2019	71,93	46,52	25,41	31	30,27	28	27,76	0	2,51	0,772	24	0
06.09.2019	71,59	48,01	23,58	29,6	28,92	26,8	26,56	0	2,36	0,683	24	0
07.09.2019	71,91	46,97	24,94	31,2	30,48	27,7	27,46	0	3,02	0,762	24	0
08.09.2019	72,16	46,72	25,44	30,9	30,15	27,2	26,95	0	3,2	0,77	24	0
09.09.2019	71,62	47,14	24,48	31,6	30,87	29	28,75	0	2,12	0,753	24	0
10.09.2019	71,49	47,15	24,34	29,7	29,02	26,9	26,66	0	2,36	0,706	24	0
11.09.2019	71,71	47,52	24,19	29,9	29,23	26,4	26,16	0	3,07	0,708	24	0
12.09.2019	71,94	46,96	24,98	30	29,28	27,2	26,96	0	2,32	0,735	24	0
13.09.2019	71,94	47,74	24,2	28,9	28,23	26	25,76	0	2,47	0,683	24	0
14.09.2019	71,93	47,61	24,32	28,6	27,93	25,6	25,36	0	2,57	0,682	24	0
15.09.2019	71,69	47,77	23,92	29,5	28,81	26,7	26,45	0	2,36	0,692	24	0
16.09.2019	71,41	46,93	24,48	29,6	28,9	28,1	27,85	0	1,05	0,708	24	0
17.09.2019	71,71	45,21	26,5	31,3	30,6	30,2	29,96	0	0,64	0,81	24	0
18.09.2019	71,4	47,38	24,02	29,8	29,14	27,7	27,46	0	1,68	0,697	24	0
19.09.2019	71,4	47,55	23,85	31	30,29	28,3	28,04	0	2,25	0,725	24	0
Итого:				943	921,27	864,8	856,95	0,02	64,32	22,43	768	0
Средние:	71,75	47,46	24,28									

Дата	V1	M1	V2	M2	V3	Mг	Qo	BHP	BOC
	м3	т	м3	т	м3	т	Гкал	ч	ч
18/08/1924:00	70359,1	68202,6	69007	68302,25	44,89	-99,65	2598,15	31887	285
19/09/1924:00	71302,1	69123,87	69871,8	69159,2	44,91	-35,33	2620,58	32655	285
Итого:	943	921,27	864,8	856,95	0,02	64,32	22,43	768	0

Представитель абонента
Генеральный директор ООО "УК "Домоуправ"

Представитель теплоснабж. организации


А.Н. Клименко/
Ф.И.О.

/О.В. Малыгина/
Ф.И.О.

Подпись Управляющей
Компании
«Домоуправ-
Челябинск»
Для документов

Подпись

Ф.И.О.



ОТЧЕТ
о суточных параметрах теплоснабжения
19/08/19г. - 19/09/19г.

Абонент: ООО "УК "ДОМОУПРАВ"

Договор N: 8848

Адрес: Молодогвардейцев 74 (итп-2)

Тип расходомера: _____

Прибор: КАРАТ-306

Серийный номер: 06343116

Посуточный архив

Дата	G1	G2	Gd1	T1	T2	Td1	P1	P2	Q1	V1	V2	Наработка
19.08.2019	52,21878	52,21878	0	73,02595	55,70234	17,32361	0,284393	0,012767	0,912847	53,14001	53,29501	24
20.08.2019	52,32214	52,32214	0	72,85813	55,79686	17,06128	0	0,013357	0,900114	53,23501	53,40501	24
21.08.2019	52,63312	52,63312	0	72,99941	55,94882	17,05058	0	0,013454	0,905284	53,55751	53,7275	24
22.08.2019	51,71845	51,71845	0	73,57803	55,78357	17,79446	0,2942	0,013635	0,925896	52,6425	52,795	24
23.08.2019	52,17361	52,17361	0	73,61443	55,64027	17,97417	0	0,013305	0,944085	53,11	53,25	24
24.08.2019	52,63052	52,63052	0	73,74682	55,65262	18,09421	0	0,013143	0,962302	53,5825	53,7125	24
25.08.2019	53,06331	53,06331	0	73,58575	55,83078	17,75497	0	0,01369	0,950996	54,02	54,15751	24
26.08.2019	55,77924	55,77924	0	72,92886	55,68505	17,24381	0,186326	0,013243	0,971724	56,7575	56,92751	24
27.08.2019	55,06629	55,06629	0	73,39046	55,49065	17,89981	0,201036	0,012917	0,992962	56,04499	56,20001	24
28.08.2019	54,434	54,434	0	73,69772	55,61424	18,08348	0	0,013092	0,992795	55,41501	55,555	24
29.08.2019	57,10416	57,10416	0	72,80265	54,92276	17,87989	0	0,011593	1,027946	58,0975	58,2625	24
30.08.2019	61,30241	61,30241	0	72,09663	54,72906	17,36756	0,27949	0,010235	1,071124	62,34501	62,54001	24
31.08.2019	59,00481	59,00481	0	73,3261	54,62369	18,70241	0,435059	0,010593	1,113336	60,05249	60,18249	24
01.09.2019	63,57579	63,57579	0	73,74741	54,62283	19,12459	0,52057	0,009058	1,238257	64,73251	64,8175	24
02.09.2019	64,099	64,099	0	72,42851	54,43451	17,99399	0,588399	0,010135	1,164382	65,19	65,3675	24
03.09.2019	61,21735	61,21735	0	73,32385	54,42855	18,89529	0,588399	0,00879	1,17217	62,305	62,4225	24
04.09.2019	63,2053	63,2053	0	73,1811	54,25164	18,92945	0,588399	0,007958	1,212118	64,33249	64,43498	24
05.09.2019	62,90575	62,90575	0	73,30541	54,38062	18,92478	0,588399	0,008287	1,209747	64,0275	64,13751	24
06.09.2019	62,88289	62,88289	0	73,02686	54,25424	18,77262	0,588399	0,007924	1,199045	63,99249	64,10999	24
07.09.2019	62,25552	62,25552	0	73,2116	54,25315	18,95845	0,588399	0,007891	1,200314	63,36251	63,4725	24
08.09.2019	62,21511	62,21511	0	73,54799	54,29347	19,25452	0,588399	0,006885	1,218684	63,3325	63,4325	24
09.09.2019	62,36984	62,36984	0	72,92376	54,19653	18,72722	0,588399	0,007507	1,184012	63,4575	63,59749	24
10.09.2019	62,82888	62,82888	0	72,91222	54,50522	18,40701	0,588399	0,007627	1,174576	63,91749	64,0775	24
11.09.2019	62,05084	62,05084	0	73,14489	54,39397	18,75092	0,588399	0,008256	1,18173	63,1325	63,285	24
12.09.2019	60,7898	60,62663	0,16317	73,25086	49,48142	23,76945	0,588399	0,01204	1,490028	61,78749	61,745	24
13.09.2019	59,32106	59,32106	0	73,20353	45,01941	28,18411	0,588399	0,000105	1,690465	60,21	60,3775	24
14.09.2019	59,83655	59,83655	0	73,18222	44,98674	28,19549	0,588399	0,000362	1,706864	60,73249	60,9025	24
15.09.2019	59,87847	59,87847	0	72,89658	45,25267	27,6439	0,588399	0,000787	1,677474	60,7625	60,95499	24
16.09.2019	59,50063	59,50063	0	72,62086	45,42781	27,19305	0,588399	0,001603	1,636706	60,36499	60,5775	24
17.09.2019	60,38916	60,38916	0	72,87916	45,39693	27,48223	0,588399	0,000652	1,68183	61,27499	61,4825	24
18.09.2019	59,4246	59,4246	0	72,73545	45,48706	27,2484	0,588399	0,00092	1,635801	60,28749	60,505	24
19.09.2019	60,81672	60,81672	0	72,63794	45,41655	27,22138	0,588399	0,001343	1,676072	61,7	61,9175	24
Итого:	1879,01	1878,85							39,02	1910,90	1915,63	768,00

Дата	Общ	V1	V2	Vd	G1	G2	Гпод	ВНР
18.08.2019	2927,98	88197,70	86870,56	1327,14	85614,07	85606,16	7,91	
19.09.2019	2967,01	90108,60	88786,19	1322,42	87493,08	87485,01	8,07	
ИТОГО:	39,02	1910,90	1915,63	-4,73	1879,01	1878,85	0,16	768,00

Прибор: КАРАТ-306

Серийный номер: 23714416

Нежилые помещения

Дата	Общ	V1	V2	Vd	Гпр	Гобр	Гпод	ВНР
18.08.2019	159,75	5238,18	5603,00	-364,82	5091,33	5541,56	-514,71	
19.09.2019	160,31	5380,98	5759,67	-378,69	5231,03	5694,94	-528,39	
ИТОГО:	0,56	142,80	156,67	-13,87	139,70	153,38	-13,68	768,00

Представитель абонента
Генеральный директор ООО "УК "Домоуправ"

А.Н. Клименко/
Ф.И.О.



Представитель теплоснабж. организации

/О.В. Малыгина/
Ф.И.О.

Подпись

ОТЧЕТ
о суточных параметрах теплоснабжения
19/08/19г.-19/09/19г.

Абонент: ООО "УК" Домоуправ"

Договор N: 8848

Адрес: Мол. 74-3

Тип расходомера: _____

Тепловычислитель ВКТ-7 сет. N 001

Пределы измерений:

Договорные расходы:

G под max = 2.00 м3/ч G под min = 1.00 м3/ч

M сет. воды = _____ т.сут Mгвс = _____ т.сут

G обр max = 2.00 м3/ч G обр min = 1.00 м3/ч

Tхв = 5.00 °C

G3 max = 2.00 м3/ч G3 min = 1.00 м3/ч

Заводской номер 00217061

ВВОД 1

СХЕМА ПОДКЛЮЧЕНИЯ 3

БД 1

ФТ=0

ТЗ=1

КС=0x0A8A

ПО 2.7

Дата	t1	t2	dt	V1	M1	V2	M2	V3	Mг	Qo	ВНР	ВОС
	°C	°C	°C	м3	т	м3	т	м3	т	Гкал	ч	ч
19.08.2019	72,66	46,08	26,58	40,82	39,87	40,08	39,63	0	0,24	1,058	24	0
20.08.2019	72,45	45,7	26,75	40,82	39,86	40,05	39,63	0	0,23	1,066	24	0
21.08.2019	72,65	45,83	26,82	40,91	39,98	40,16	39,72	0	0,26	1,072	24	0
22.08.2019	73,19	46,11	27,08	40,15	39,2	39,44	39,01	0	0,19	1,062	24	0
23.08.2019	73,2	45,89	27,31	40,28	39,33	39,57	39,16	0	0,17	1,075	24	0
24.08.2019	73,32	45,64	27,68	39,25	38,33	38,59	38,18	0	0,15	1,063	24	0
25.08.2019	73,2	45,7	27,5	41,56	40,59	40,87	40,41	0	0,18	1,116	24	0
26.08.2019	72,55	45,14	27,41	42,34	41,35	41,64	41,24	0	0,11	1,135	24	0
27.08.2019	73,03	45,18	27,85	44,06	43,04	43,37	42,9	0	0,14	1,198	24	0
28.08.2019	73,34	44,97	28,37	44,11	43,08	43,42	42,97	0	0,11	1,222	24	0
29.08.2019	72,45	44,91	27,54	44,76	43,71	44,11	43,64	0	0,07	1,207	24	0
30.08.2019	71,81	44,95	26,86	46,69	45,62	46,03	45,55	0	0,07	1,224	24	0
31.08.2019	73,07	44,79	28,28	46,72	45,6	46,08	45,61	0	-0,01	1,287	24	0
01.09.2019	73,36	44,42	28,94	48,19	47	47,52	47,05	0	-0,05	1,361	24	0
02.09.2019	72,02	44,31	27,71	51,36	50,19	50,72	50,21	0	-0,02	1,391	24	0
03.09.2019	73,01	43,85	29,16	51,25	50,05	50,57	50,07	0	-0,02	1,461	24	0
04.09.2019	72,88	43,95	28,93	49,96	48,78	49,33	48,83	0	-0,05	1,411	24	0
05.09.2019	72,97	44,12	28,85	48,78	47,6	48,17	47,69	0	-0,09	1,374	24	0
06.09.2019	72,72	43,93	28,79	51,35	50,14	50,69	50,21	0	-0,07	1,444	24	0
07.09.2019	72,98	44,12	28,86	49,49	48,31	48,86	48,38	0	-0,07	1,397	24	0
08.09.2019	73,29	43,87	29,42	51,01	49,78	50,34	49,86	0	-0,08	1,464	24	0
09.09.2019	72,69	43,93	28,76	51,96	50,75	51,29	50,81	0	-0,06	1,461	24	0
10.09.2019	72,64	44,42	28,22	51,19	49,98	50,58	50,08	0	-0,1	1,41	24	0
11.09.2019	72,86	44,28	28,58	51,12	49,9	50,5	50,01	0	-0,11	1,426	24	0
12.09.2019	73,04	44,05	28,99	49,83	48,67	49,24	48,76	0	-0,09	1,411	24	0
13.09.2019	73,04	44,81	28,23	46,14	45,06	45,68	45,2	0	-0,14	1,275	24	0
14.09.2019	73,03	44,82	28,21	46,91	45,77	46,43	45,95	0	-0,18	1,289	24	0
15.09.2019	72,83	44,7	28,13	50,49	49,29	49,94	49,46	0	-0,17	1,385	24	0
16.09.2019	72,52	44,94	27,58	49,2	48,06	48,71	48,23	0	-0,17	1,324	24	0
17.09.2019	72,76	44,88	27,88	47,53	46,42	47,08	46,61	0	-0,19	1,297	24	0
18.09.2019	72,51	44,87	27,64	49,74	48,59	49,24	48,75	0	-0,16	1,344	24	0
19.09.2019	72,49	44,53	27,96	52,21	50,97	51,68	51,19	0	-0,22	1,427	24	0
Итого:				1500,1	1464,87	1479,9	1465	0	-0,13	41,14	768	0
Средние:	72,83	44,8	28,02									


Дата	V1	M1	V2	M2	V3	Mг	Qo	ВНР	ВОС
	м3	т	м3	т	м3	т	Гкал	ч	ч
18/08/1924:00	71207,17	68963,75	87196,33	86228,61	10,23	-17264,86	2617,95	16721	20
19/09/1924:00	72707,35	70428,62	88676,31	87693,61	10,23	-17264,99	2659,09	17489	20
Итого:	1500,18	1464,87	1479,98	1465	0	-0,13	41,14	768	0

Представитель абонента
Генеральный директор ООО "УК" Домоуправ"

Представитель теплоснабж. организации

А.Н. Клименко/
Ф.И.О.

/О.В.Мальгина/
Ф.И.О.



ОТЧЕТ
о суточных параметрах теплоснабжения
19/08/19г.-19/09/19г.

Абонент: ООО "УК" ДОМОУПРАВ"

Договор N: 8848

Адрес: Молодог. № 76 (ИТП-1)

Тип расходомера: _____

Тепловычислитель ВКТ-7 сет. N 001

Пределы измерений:

Договорные расходы:

G под max = 2.00 м3/ч G под min = 1.00 м3/ч

M сет. воды= _____ т.сут Mгвс= _____ т.сут

G обр max = 2.00 м3/ч G обр min = 1.00 м3/ч

Tхв= 5.00 °C

G3 max = 2.00 м3/ч G3 min = 1.00 м3/ч

Заводской номер 00248280

ВВОД 1

СХЕМА ПОДКЛЮЧЕНИЯ 3

БД 1

ФТ=0

ТЗ=1

КС=0x8053

ПО 2.7

Дата	t1	t2	dt	V1	M1	V2	M2	V3	Mг	Qo	ВНР	ВОС
	°C	°C	°C	м3	т	м3	т	м3	т	Гкал	ч	ч
19.08.2019	72,04	50,77	21,27	16,3	15,92	48,4	47,84	0	-31,92	0,373	24	0
20.08.2019	71,58	50,18	21,4	46,4	45,35	48,4	47,88	0	-2,53	0,97	24	0
21.08.2019	71,76	50,26	21,5	46,3	45,25	48,5	47,94	0	-2,69	0,971	24	0
22.08.2019	72,27	50,91	21,36	46,3	45,26	48,3	47,74	0	-2,48	0,968	24	0
23.08.2019	72,31	51,79	20,52	46,4	45,35	48,5	47,88	0	-2,53	0,931	24	0
24.08.2019	72,49	50,36	22,13	46	44,93	48,1	47,56	0	-2,63	0,994	24	0
25.08.2019	72,34	50,84	21,5	47,2	46,09	49,4	48,8	0	-2,71	0,99	24	0
26.08.2019	71,72	51,86	19,86	52,8	51,59	55,2	54,49	0	-2,9	1,026	24	0
27.08.2019	72,13	51,93	20,2	51,8	50,59	54	53,3	0	-2,71	1,022	24	0
28.08.2019	72,46	51,56	20,9	51,8	50,6	54,1	53,38	0	-2,78	1,058	24	0
29.08.2019	71,64	52,28	19,36	54	52,75	56,4	55,68	0	-2,93	1,023	24	0
30.08.2019	71	52,2	18,8	60,2	58,82	62,8	62,04	0	-3,22	1,106	24	0
31.08.2019	72,13	51,62	20,51	55,6	54,32	58,1	57,33	0	-3,01	1,111	24	0
01.09.2019	72,54	51,07	21,47	56,3	54,95	58,7	57,98	0	-3,03	1,176	24	0
02.09.2019	71,11	52,62	18,49	63,8	62,35	66,1	65,26	0	-2,91	1,149	24	0
03.09.2019	72,15	51,1	21,05	58,6	57,27	61	60,28	0	-3,01	1,205	24	0
04.09.2019	72	51,41	20,59	58,7	57,36	61,3	60,56	0	-3,2	1,183	24	0
05.09.2019	72,1	51,7	20,4	58,8	57,44	61,3	60,53	0	-3,09	1,168	24	0
06.09.2019	71,85	51,41	20,44	59,1	57,71	61,8	61,04	0	-3,33	1,18	24	0
07.09.2019	72,06	50,86	21,2	57,3	55,97	59,3	58,59	0	-2,62	1,186	24	0
08.09.2019	72,38	50,11	22,27	57,6	56,25	60,3	59,57	0	-3,32	1,251	24	0
09.09.2019	71,76	51,93	19,83	61,4	59,97	63,1	62,29	0	-2,32	1,183	24	0
10.09.2019	71,75	51,85	19,9	61,7	60,27	64	63,21	0	-2,94	1,201	24	0
11.09.2019	71,91	51,58	20,33	61	59,56	62,7	61,92	0	-2,36	1,213	24	0
12.09.2019	72,13	51,58	20,55	58,8	57,45	60,3	59,57	0	-2,12	1,18	24	0
13.09.2019	72,14	52,08	20,06	56,5	55,19	58,9	58,17	0	-2,98	1,109	24	0
14.09.2019	72,19	50,96	21,23	56,2	54,88	58,8	58,07	0	-3,19	1,163	24	0
15.09.2019	71,95	50,48	21,47	58	56,67	60,8	60,06	0	-3,39	1,218	24	0
16.09.2019	71,6	52,18	19,42	57,5	56,18	60	59,26	0	-3,08	1,088	24	0
17.09.2019	71,85	52,42	19,43	59,8	58,41	62,3	61,49	0	-3,08	1,136	24	0
18.09.2019	71,61	51,11	20,5	59,8	58,42	62,7	61,94	0	-3,52	1,195	24	0
19.09.2019	71,58	52,15	19,43	61,9	60,48	64,6	63,77	0	-3,29	1,173	24	0
Итого:				1743,9	1703,6	1848,2	1825,42	0	-121,82	34,90	768	0
Средние:	71,95	51,41	20,54									

Дата	V1	M1	V2	M2	V3	Mг	Qo	ВНР	ВОС
	м3	т	м3	т	м3	т	Гкал	ч	ч
18/08/1924:00	36188,8	35151,24	37669,7	37231,73	0,02	-2080,49	1086,54	10718	192
19/09/1924:00	37932,7	36854,84	39517,9	39057,15	0,02	-2202,31	1121,44	11486	192
Итого:	1743,9	1703,6	1848,2	1825,42	0	-121,82	34,90	768	0

Представитель абонента
Генеральный директор ООО "УК" Домоуправ"
/_____
А.Н. Клименко/
Подпись Управляющая компания Ф.И.О.
«Домоуправ-Челябинск»
Для документов
ИНН 7452136715
ОГРН 1167456126653

Представитель теплоснабж. организации
/_____
/О.В.Мальгина/
Подпись Ф.И.О.

ОТЧЕТ
о суточных параметрах теплоснабжения
19/08/19г. -19/09/19г.

Абонент: ООО "УК" ДОМОУПРАВ"
Адрес: Молод. № 76 (ИТП-2)
Тепловычислитель ВКТ-7 сет. N 001
Договорные расходы:
М сет. воды = _____ т.сут Мгвс = _____ т.сут
Тхв = 5.00 °C

Договор N: 8848
Тип расходомера: _____
Пределы измерений:
G под max = 2.00 м3/ч G под min = 1.00 м3/ч
G обр max = 2.00 м3/ч G обр min = 1.00 м3/ч
G3 max = 2.00 м3/ч G3 min = 1.00 м3/ч

Заводской номер 00246543 ВВОД 1 СХЕМА ПОДКЛЮЧЕНИЯ 3 ВД 1 ФТ=0 ТЗ=1 КС=0x311A ПО 2.7

Дата	t1	t2	dt	V1	M1	V2	M2	V3	Mг	Qo	ВНР	ВОС
	°C	°C	°C	м3	т	м3	т	м3	т	Гкал	ч	ч
19.08.2019	72,38	57,07	15,31	132	128,94	128,7	126,76	0	2,18	1,972	24	0
20.08.2019	72,25	57,17	15,08	134,1	130,99	130,9	128,93	0	2,06	1,975	24	0
21.08.2019	72,4	56,89	15,51	133,8	130,69	130,4	128,46	0	2,23	2,03	24	0
22.08.2019	72,92	56,65	16,27	129,4	126,38	126,2	124,33	0	2,05	2,055	24	0
23.08.2019	72,96	56,46	16,5	130,3	127,26	127,2	125,31	0	1,95	2,099	24	0
24.08.2019	73,11	56,66	16,45	126,8	123,77	123,8	121,94	0	1,83	2,035	24	0
25.08.2019	72,95	55,91	17,04	129,8	126,73	126,6	124,75	0	1,98	2,16	24	0
26.08.2019	72,34	56,53	15,81	141,1	137,82	137,8	135,8	0	2,02	2,175	24	0
27.08.2019	72,74	56,6	16,14	138,8	135,53	135,7	133,69	0	1,84	2,187	24	0
28.08.2019	73,1	56,93	16,17	139,9	136,59	136,5	134,45	0	2,14	2,208	24	0
29.08.2019	72,23	57,31	14,92	155	151,39	151,3	149	0	2,39	2,256	24	0
30.08.2019	71,59	57,84	13,75	168,3	164,44	164,3	161,77	0	2,67	2,257	24	0
31.08.2019	72,67	57,2	15,47	152,6	149,02	148,9	146,64	0	2,38	2,305	24	0
01.09.2019	73,12	55,65	17,47	150,8	147,22	147,1	144,99	0	2,23	2,569	24	0
02.09.2019	71,82	56,75	15,07	166,9	163,05	162,9	160,48	0	2,57	2,458	24	0
03.09.2019	72,73	56,49	16,24	152,7	149,12	148,9	146,71	0	2,41	2,424	24	0
04.09.2019	72,57	56,54	16,03	156,8	153,11	153	150,73	0	2,38	2,453	24	0
05.09.2019	72,72	56,72	16	156,1	152,44	152,4	150,13	0	2,31	2,438	24	0
06.09.2019	72,44	56,51	15,93	157,3	153,64	154	151,73	0	1,91	2,446	24	0
07.09.2019	72,65	56,57	16,08	153,1	149,5	149,7	147,51	0	1,99	2,404	24	0
08.09.2019	72,96	55,86	17,1	152,8	149,19	149,4	147,23	0	1,96	2,553	24	0
09.09.2019	72,34	56,92	15,42	160	156,27	156,3	153,94	0	2,33	2,41	24	0
10.09.2019	72,36	56,73	15,63	158,7	155,02	155,1	152,78	0	2,24	2,422	24	0
11.09.2019	72,54	56,66	15,88	154,7	151,08	151,1	148,84	0	2,24	2,396	24	0
12.09.2019	72,77	56,83	15,94	149,4	145,89	146	143,84	0	2,05	2,325	24	0
13.09.2019	72,78	56,57	16,21	145,3	141,89	142	139,88	0	2,01	2,299	24	0
14.09.2019	72,77	56,63	16,14	144,2	140,83	140,9	138,8	0	2,03	2,271	24	0
15.09.2019	72,51	56,86	15,65	152,4	148,84	149	146,78	0	2,06	2,33	24	0
16.09.2019	72,27	57,73	14,54	163,3	159,51	159,8	157,35	0	2,16	2,321	24	0
17.09.2019	72,51	57,7	14,81	158,2	154,5	154,9	152,51	0	1,99	2,289	24	0
18.09.2019	72,27	56,6	15,67	148,5	145,06	145,3	143,17	0	1,89	2,273	24	0
19.09.2019	72,21	56,99	15,22	161,2	157,48	157,9	155,54	0	1,94	2,397	24	0
Итого:				4754,3	4643,19	4644	4574,77	0	68,42	73,19	768	0
Средние:	72,56	56,76	15,79									

Дата	V1	M1	V2	M2	V3	Mг	Qo	ВНР	ВОС
	м3	т	м3	т	м3	т	Гкал	ч	ч
18/08/1924:00	58439,1	56640,88	56411,8	55641,24	1,44	999,64	1696,77	6471	0
19/09/1924:00	63193,4	61284,07	61055,8	60216,01	1,44	1068,06	1769,96	7239	0
Итого:	4754,3	4643,19	4644	4574,77	0	68,42	73,19	768	0

Представитель абонента
Генеральный директор ООО "УК "Домоуправ"

Подпись: А.Н. Клименко / Ф.И.О.

Представитель теплоснабжающей организации

Подпись: /О.В. Малыгина / Ф.И.О.

ОТЧЕТ
о суточных параметрах теплоснабжения
19/08/19г.-19/09/19г.

Абонент: ООО "УК "ДОМОУПРАВ"

Договор N:8848

Адрес: Молодог. №76 (ИТП-3)

Тип расходомера: _____

Тепловычислитель ВКТ-7 сет. N 001

Пределы измерений:

Договорные расходы:

G под max = 2.00 м3/ч G под min = 1.00 м3/ч

M сет. воды = _____ т.сут Mгвс = _____ т.сут

G обр max = 2.00 м3/ч G обр min = 1.00 м3/ч

Tхв = 5.00 °C

G3 max = 2.00 м3/ч G3 min = 1.00 м3/ч

Заводской номер 00248272

ВВОД 1

СХЕМА ПОДКЛЮЧЕНИЯ 3

БД 1

ФТ=0

ТЗ=1

КС=0x84A7

ПО 2.7

Дата	t1	t2	dt	V1	M1	V2	M2	V3	Mг	Qo	ВНР	ВОС
	°C	°C	°C	м3	т	м3	т	м3	т	Гкал	ч	ч
19.08.2019	72,23	53,38	18,85	72,1	70,4	71	70,05	0	0,35	1,323	24	0
20.08.2019	72,06	53,2	18,86	72,1	70,42	71	70,08	0	0,34	1,326	24	0
21.08.2019	72,26	53,4	18,86	75,9	74,14	74,9	73,89	0	0,25	1,396	24	0
22.08.2019	72,8	53,56	19,24	72,8	71,11	71,8	70,82	0	0,29	1,366	24	0
23.08.2019	72,79	53,36	19,43	73	71,25	72,2	71,26	0	-0,01	1,383	24	0
24.08.2019	72,97	53,65	19,32	73	71,26	72,1	71,13	0	0,13	1,374	24	0
25.08.2019	72,8	53,53	19,27	73,6	71,87	72,6	71,65	0	0,22	1,385	24	0
26.08.2019	72,18	53,78	18,4	80,8	78,94	79,7	78,61	0	0,33	1,452	24	0
27.08.2019	72,62	53,75	18,87	79,1	77,27	78,1	77,05	0	0,22	1,46	24	0
28.08.2019	72,93	54,01	18,92	77,4	75,56	76,5	75,47	0	0,09	1,428	24	0
29.08.2019	72,07	53,97	18,1	85,5	83,51	84,4	83,27	0	0,24	1,51	24	0
30.08.2019	71,43	54,18	17,25	91,3	89,24	90,2	88,99	0	0,25	1,537	24	0
31.08.2019	72,61	53,63	18,98	82,1	80,18	81,3	80,2	0	-0,02	1,521	24	0
01.09.2019	72,98	53,44	19,54	86,9	84,84	86	84,86	0	-0,02	1,656	24	0
02.09.2019	71,56	54,06	17,5	94,6	92,44	93,5	92,26	0	0,18	1,615	24	0
03.09.2019	72,57	54,18	18,39	93,7	91,51	92,8	91,53	0	-0,02	1,683	24	0
04.09.2019	72,43	54,31	18,12	88,1	86,04	87,2	86,03	0	0,01	1,557	24	0
05.09.2019	72,58	54,35	18,23	88,3	86,24	87,5	86,29	0	-0,05	1,572	24	0
06.09.2019	72,33	54,82	17,51	99,9	97,57	98,9	97,52	0	0,05	1,707	24	0
07.09.2019	72,55	54,26	18,29	92	89,85	91,2	89,92	0	-0,07	1,645	24	0
08.09.2019	72,85	53,98	18,87	91,9	89,75	91	89,77	0	-0,02	1,693	24	0
09.09.2019	72,26	54,52	17,74	97,1	94,85	96,2	94,88	0	-0,03	1,683	24	0
10.09.2019	72,24	54,43	17,81	95,5	93,27	94,5	93,21	0	0,06	1,662	24	0
11.09.2019	72,42	54,51	17,91	93,3	91,12	92,4	91,15	0	-0,03	1,631	24	0
12.09.2019	72,66	54,56	18,1	98,8	96,48	98	96,63	0	-0,15	1,745	24	0
13.09.2019	72,69	54,51	18,18	92,2	90,02	91,4	90,17	0	-0,15	1,636	24	0
14.09.2019	72,69	54,82	17,87	91,4	89,23	90,5	89,25	0	-0,02	1,591	24	0
15.09.2019	72,39	54,27	18,12	90	87,89	89,3	88,08	0	-0,19	1,591	24	0
16.09.2019	72,11	54,85	17,26	89,4	87,32	88,5	87,27	0	0,05	1,505	24	0
17.09.2019	72,37	54,69	17,68	87,6	85,56	86,8	85,6	0	-0,04	1,513	24	0
18.09.2019	72,13	54,57	17,56	94	91,82	93,2	91,93	0	-0,11	1,61	24	0
19.09.2019	72,04	54,77	17,27	92,9	90,78	92	90,69	0	0,09	1,564	24	0
Итого:				2766,3	2701,73	2736,7	2699,51	0	2,22	49,32	768	0
Средние:	72,42	54,1	18,32									


Дата	V1	M1	V2	M2	V3	Mг	Qo	ВНР	ВОС
	м3	т	м3	т	м3	т	Гкал	ч	ч
18/08/1924:00	44451,2	43161,11	45491	45027,46	4,18	-1866,35	1501,24	10719	190
19/09/1924:00	47217,5	45862,84	48227,7	47726,97	4,18	-1864,13	1550,56	11487	190
Итого:	2766,3	2701,73	2736,7	2699,51	0	2,22	49,32	768	0

Представитель абонента
Генеральный директор ООО "УК "Домоуправ"

Представитель теплоснабж. организации

А.Н. Клименко/
Ф.И.О.

/О.В.Мальгина/
Ф.И.О.



ОТЧЕТ
о суточных параметрах теплоснабжения
19/08/19г.-19/09/19г.

Абонент: ООО "УК" ДОМОУПРАВ"

Договор N: 8848

Адрес: Ун. Наб. № 48-1

Тип расходомера: _____

Тепловычислитель ВКТ-7 сет. N 001

Пределы измерений:

Договорные расходы:

G под max = 2.00 м3/ч G под min = 1.00 м3/ч

M сет. воды = _____ т.сут M гвс = _____ т.сут

G обр max = 2.00 м3/ч G обр min = 1.00 м3/ч

T хв = 0.00 °C

G3 max = 2.00 м3/ч G3 min = 1.00 м3/ч

Заводской номер 00255353

ВВОД 1

СХЕМА ПОДКЛЮЧЕНИЯ 3

БД 1

ФТ=0

ТЗ=1

КС=0xAAFA

ПО 2.7

Дата	t1	t2	dt	V1	M1	V2	M2	V3	Mг	Qo	ВНР	ВОС
	°C	°C	°C	м3	т	м3	т	м3	т	Гкал	ч	ч
19.08.2019	71,27	49,61	21,66	28,5	27,84	28,9	28,6	0	-0,76	0,602	24	0
20.08.2019	71,11	49,89	21,22	29,3	28,64	29,7	29,37	0	-0,73	0,607	24	0
21.08.2019	71,31	49,86	21,45	29,3	28,65	29,7	29,38	0	-0,73	0,615	24	0
22.08.2019	71,8	50,01	21,79	28,5	27,85	28,9	28,61	0	-0,76	0,607	24	0
23.08.2019	71,82	49,76	22,06	29,3	28,61	29,7	29,39	0	-0,78	0,632	24	0
24.08.2019	72	49,94	22,06	28,5	27,82	28,9	28,61	0	-0,79	0,614	24	0
25.08.2019	71,93	50,11	21,82	31,1	30,38	31,5	31,14	0	-0,76	0,664	24	0
26.08.2019	71,26	50,29	20,97	30,7	30,01	31,1	30,77	0	-0,76	0,628	24	0
27.08.2019	71,65	50,14	21,51	30,8	30,12	31,3	30,96	0	-0,84	0,645	24	0
28.08.2019	72,09	50,08	22,01	33,6	32,81	34,1	33,73	0	-0,92	0,723	24	0
29.08.2019	71,24	50,11	21,13	32,7	31,94	33,2	32,83	0	-0,89	0,672	24	0
30.08.2019	70,58	49,96	20,62	33,6	32,85	34	33,59	0	-0,74	0,678	24	0
31.08.2019	71,73	49,73	22	33,2	32,43	33,7	33,31	0	-0,88	0,713	24	0
01.09.2019	72,23	50,07	22,16	38,5	37,59	38,9	38,46	0	-0,87	0,832	24	0
02.09.2019	70,88	50,14	20,74	37,6	36,76	38,1	37,65	0	-0,89	0,762	24	0
03.09.2019	71,79	50,18	21,61	36,2	35,35	36,7	36,28	0	-0,93	0,765	24	0
04.09.2019	71,63	50,03	21,6	37,2	36,37	37,8	37,37	0	-1	0,784	24	0
05.09.2019	71,9	50,09	21,81	37,4	36,53	37,9	37,44	0	-0,91	0,799	24	0
06.09.2019	71,56	50,11	21,45	36,6	35,77	37,2	36,73	0	-0,96	0,768	24	0
07.09.2019	71,83	50,34	21,49	39,8	38,91	40,4	39,93	0	-1,02	0,838	24	0
08.09.2019	72,16	50,61	21,55	40	39,05	40,7	40,21	0	-1,16	0,842	24	0
09.09.2019	71,42	50,55	20,87	37,5	36,66	38,1	37,64	0	-0,98	0,766	24	0
10.09.2019	71,39	50,42	20,97	37,3	36,46	37,9	37,44	0	-0,98	0,765	24	0
11.09.2019	71,6	50,42	21,18	37,2	36,34	37,5	37,06	0	-0,72	0,767	24	0
12.09.2019	71,79	50,35	21,44	36,4	35,56	36,7	36,25	0	-0,69	0,761	24	0
13.09.2019	71,8	50,65	21,15	36,4	35,56	36,6	36,16	0	-0,6	0,752	24	0
14.09.2019	71,78	50,43	21,35	28,5	27,84	34,3	33,87	0	-6,03	0,594	24	0
15.09.2019	71,49	50,61	20,88	0	0	36,3	35,9	0	-35,9	0	24	0
16.09.2019	71,28	50,92	20,36	0	0	38	37,52	0	-37,52	0	24	0
17.09.2019	71,5	50,92	20,58	0	0	36,6	36,16	0	-36,16	0	24	0
18.09.2019	71,32	50,57	20,75	0	0	36,8	36,35	0	-36,35	0	24	0
19.09.2019	71,14	50,75	20,39	0	0	38,9	38,44	0	-38,44	0	24	0
Итого:				915,7	894,7	1120,1	1107,15	0	-212,45	19,20	768	0
Средние:	71,57	50,23	21,33									

С 15.08.19 по 19.09.19 расчет по среднему.

Qчас=0,029 Гкал

0,029x120час.=3,48 Гкал

Q=3,48Гкал+19,20 Гкал= 22,68 Гкал

Дата	V1	M1	V2	M2	V3	Mг	Qo	ВНР	ВОС
	м3	т	м3	т	м3	т	Гкал	ч	ч
18/08/1924:00	18887,9	18319,91	19695,9	19490,08	0	-1170,17	666,14	8361	2
19/09/1924:00	19803,6	19214,61	20816	20597,23	0	-1382,62	685,34	9129	2
Итого:	915,7	894,7	1120,1	1107,15	0	-212,45	19,20	768	0

Представитель абонента
Генеральный директор ООО "УК" Домоуправ"

Представитель теплоснабж. организации

А.Н. Клименко/
Ф.И.О.

/О.В.Мальгина/
Ф.И.О.



ОТЧЕТ
о суточных параметрах теплоснабжения
19/08/19г.-19/09/19г.

Абонент: ООО "УК" ДОМОУПРАВ"

Договор N: 8848

Адрес: Ун. Наб. № 48-2

Тип расходомера: _____

Тепловычислитель ВКТ-7 сет. N 001

Пределы измерений:

Договорные расходы:

G под max = 2.00 м3/ч G под min = 1.00 м3/ч

M сет. воды = _____ т.сут M гвс = _____ т.сут

G обр max = 2.00 м3/ч G обр min = 1.00 м3/ч

T хв = 0.00 °C

G3 max = 2.00 м3/ч G3 min = 1.00 м3/ч

Заводской номер 00255350

ВВОД 1

СХЕМА ПОДКЛЮЧЕНИЯ 3

ВД 1

ФТ=0

ТЗ=1

КС=0x972A

ПО 2.7

Дата	t1	t2	dt	V1	M1	V2	M2	V3	Mг	Qo	ВНР	ВОС
	°C	°C	°C	м3	т	м3	т	м3	т	Гкал	ч	ч
19.08.2019	71,54	57,81	13,73	47,3	46,2	48,7	47,92	0,65	-1,72	0,634	24	0
20.08.2019	71,31	57,62	13,69	45,2	44,17	46,2	45,5	0,57	-1,33	0,603	24	0
21.08.2019	71,56	58,05	13,51	48,2	47,1	49,5	48,72	0,65	-1,62	0,635	24	0
22.08.2019	72,06	58,33	13,73	47,4	46,31	48,8	48,04	0,64	-1,73	0,635	24	0
23.08.2019	72,12	58,4	13,72	48,2	47,07	49,6	48,82	0,66	-1,75	0,644	24	0
24.08.2019	72,31	58,6	13,71	50,3	49,13	51,8	50,97	0,73	-1,84	0,671	24	0
25.08.2019	72,13	58,64	13,49	49	47,87	50,1	49,3	0,64	-1,43	0,646	24	0
26.08.2019	71,52	58,68	12,84	52,4	51,18	53,7	52,84	0,66	-1,66	0,657	24	0
27.08.2019	71,84	58,6	13,24	50,5	49,33	52	51,17	0,61	-1,84	0,654	24	0
28.08.2019	72,27	58,89	13,38	55,4	54,13	57,3	56,39	0,78	-2,26	0,725	24	0
29.08.2019	71,42	58,75	12,67	57,1	55,78	58,5	57,6	0,71	-1,82	0,708	24	0
30.08.2019	70,77	58,99	11,78	59,3	57,98	61	60	0,59	-2,02	0,681	24	0
31.08.2019	71,94	59,34	12,6	61,8	60,39	62,9	61,9	0,75	-1,51	0,764	24	0
01.09.2019	72,4	59,1	13,3	65,6	64,06	66,3	65,24	0,97	-1,18	0,854	24	0
02.09.2019	70,97	59,02	11,95	71,3	69,69	71,9	70,75	0,87	-1,06	0,832	24	0
03.09.2019	71,97	58,28	13,69	61,3	59,87	61,5	60,54	0,83	-0,67	0,818	24	0
04.09.2019	71,78	57,97	13,81	60,8	59,41	61,4	60,46	0,83	-1,05	0,822	24	0
05.09.2019	72,06	58,05	14,01	59,8	58,42	60,2	59,28	0,81	-0,86	0,817	24	0
06.09.2019	71,69	57,8	13,89	59,5	58,13	59,8	58,9	0,78	-0,77	0,806	24	0
07.09.2019	71,96	58,11	13,85	64,7	63,19	65,7	64,68	1	-1,49	0,875	24	0
08.09.2019	72,31	58,21	14,1	64,6	63,08	65,8	64,77	1,05	-1,69	0,89	24	0
09.09.2019	71,64	58,38	13,26	66,3	64,78	67	65,93	0,94	-1,15	0,859	24	0
10.09.2019	71,55	58,16	13,39	59,3	57,96	60,3	59,33	0,76	-1,37	0,776	24	0
11.09.2019	71,76	58,41	13,35	60	58,63	61,7	60,72	0,79	-2,09	0,781	24	0
12.09.2019	71,98	58,57	13,41	59,6	58,2	60,8	59,82	0,8	-1,62	0,778	24	0
13.09.2019	71,93	58,33	13,6	55,1	53,84	56,7	55,8	0,7	-1,96	0,734	24	0
14.09.2019	71,97	58,35	13,62	59,4	58,05	61,4	60,46	0,89	-2,41	0,789	24	0
15.09.2019	71,78	58,41	13,37	61,9	60,45	63,9	62,89	0,97	-2,44	0,81	24	0
16.09.2019	71,47	58,3	13,17	57,8	56,49	59,8	58,88	0,76	-2,39	0,744	24	0
17.09.2019	71,76	58,27	13,49	57,6	56,28	59,2	58,27	0,79	-1,99	0,759	24	0
18.09.2019	71,47	58,47	13	58,4	57,06	60,1	59,17	0,72	-2,11	0,742	24	0
19.09.2019	71,36	58,41	12,95	62,8	61,38	64,1	63,08	0,85	-1,7	0,795	24	0
Итого:				1837,9	1795,61	1877,7	1848,14	24,75	-52,53	23,94	768	0
Средние:	71,76	58,41	13,35									


Дата	V1	M1	V2	M2	V3	Mг	Qo	ВНР	ВОС
	м3	т	м3	т	м3	т	Гкал	ч	ч
18/08/1924:00	19767,5	19176,25	19676,2	19438,12	286,54	-261,87	693,79	8337	26
19/09/1924:00	21605,4	20971,86	21553,9	21286,26	311,29	-314,4	717,73	9105	26
Итого:	1837,9	1795,61	1877,7	1848,14	24,75	-52,53	23,94	768	0

Представитель абонента:
Генеральный директор ООО "УК" Домоуправ"

Представитель теплоснабж. организации

А.Н. Клименко/
Ф.И.О.

/О.В. Малыгина/
Ф.И.О.



ОТЧЕТ
о суточных параметрах теплоснабжения
19/08/19г. - 19/09/19г.

Абонент: ООО "УК" ДОМОУПРАВ"

Договор N: 8848

Адрес: Ун. Наб. № 48-3

Тип расходомера: _____

Тепловычислитель ВКТ-7 сет. N 001

Пределы измерений:

Договорные расходы:

G под max = 2.00 м3/ч G под min = 1.00 м3/ч

M сет. воды = _____ т.сут Mгвс = _____ т.сут

G обр max = 2.00 м3/ч G обр min = 1.00 м3/ч

Tхв = 0.00 °C

G3 max = 2.00 м3/ч G3 min = 1.00 м3/ч

Заводской номер 00255354

ВВОД 1

СХЕМА ПОДКЛЮЧЕНИЯ 3

БД 1

ФТ=0

ТЗ=1

КС=0xА5F1

ПО 2.7

Дата	t1	t2	dt	V1	M1	V2	M2	V3	Mг	Qo	ВНР	ВОС
	°C	°C	°C	м3	т	м3	т	м3	т	Гкал	ч	ч
19.08.2019	70,8	44,69	26,11	24	23,48	24,6	24,36	0,81	-0,88	0,613	24	0
20.08.2019	70,68	44,52	26,16	24,3	23,77	24,9	24,66	0,85	-0,89	0,62	24	0
21.08.2019	70,85	45,87	24,98	24,5	23,98	25,1	24,86	0,78	-0,88	0,596	24	0
22.08.2019	71,3	45,18	26,12	23,8	23,28	24,4	24,16	0,79	-0,88	0,607	24	0
23.08.2019	71,33	45,51	25,82	24,2	23,67	24,8	24,56	0,77	-0,89	0,61	24	0
24.08.2019	71,56	45,58	25,98	23,8	23,26	24,4	24,16	0,78	-0,9	0,603	24	0
25.08.2019	71,44	45,79	25,65	25,3	24,75	26	25,76	0,88	-1,01	0,634	24	0
26.08.2019	70,85	46,54	24,31	26,8	26,22	27,4	27,16	0,87	-0,94	0,637	24	0
27.08.2019	71,23	46,54	24,69	27,2	26,62	27,9	27,66	0,9	-1,04	0,655	24	0
28.08.2019	71,66	46,45	25,21	28	27,37	28,8	28,54	0,97	-1,17	0,689	24	0
29.08.2019	70,85	46,43	24,42	29,5	28,86	30,3	30,03	0,98	-1,17	0,706	24	0
30.08.2019	70,24	47	23,24	32,3	31,59	33,1	32,78	0,99	-1,19	0,734	24	0
31.08.2019	71,29	46,98	24,31	31	30,27	31,9	31,6	0,98	-1,33	0,735	24	0
01.09.2019	71,87	46,55	25,32	34,4	33,59	35,3	34,99	1,26	-1,4	0,848	24	0
02.09.2019	70,43	47,17	23,26	33,6	32,89	34,5	34,15	0,97	-1,26	0,765	24	0
03.09.2019	71,44	46,89	24,55	33,7	32,92	34,7	34,39	1,1	-1,47	0,807	24	0
04.09.2019	71,25	46,95	24,3	33,4	32,65	34,5	34,16	1,02	-1,51	0,792	24	0
05.09.2019	71,52	47,01	24,51	33,9	33,14	34,9	34,6	1,06	-1,46	0,812	24	0
06.09.2019	71,17	47,47	23,7	33,2	32,44	34,2	33,86	0,94	-1,42	0,77	24	0
07.09.2019	71,4	47,23	24,17	33,8	33,02	34,8	34,46	1,01	-1,44	0,798	24	0
08.09.2019	71,8	47,23	24,57	37,2	36,34	38,3	37,92	1,31	-1,58	0,891	24	0
09.09.2019	71,09	47,25	23,84	35,2	34,43	36,4	36,05	1,1	-1,62	0,818	24	0
10.09.2019	71,05	47,8	23,25	34,5	33,73	35,5	35,15	0,99	-1,42	0,785	24	0
11.09.2019	71,22	47,56	23,66	35,1	34,31	36,3	35,95	1,08	-1,64	0,809	24	0
12.09.2019	71,43	47,46	23,97	33,5	32,73	34,5	34,18	1,04	-1,45	0,783	24	0
13.09.2019	71,42	47,27	24,15	32,2	31,45	33,4	33,09	0,99	-1,64	0,758	24	0
14.09.2019	71,4	47,86	23,54	31	30,31	32,1	31,79	0,87	-1,48	0,713	24	0
15.09.2019	71,23	48,04	23,19	33,9	33,15	35	34,66	1,06	-1,51	0,766	24	0
16.09.2019	70,95	47,84	23,11	32,8	32,07	33,9	33,59	0,98	-1,52	0,742	24	0
17.09.2019	71,23	47,3	23,93	32,9	32,17	34,1	33,8	1,04	-1,63	0,769	24	0
18.09.2019	70,92	47,88	23,04	32,8	32,07	34	33,7	0,96	-1,63	0,739	24	0
19.09.2019	70,81	48,28	22,53	33,5	32,75	34,6	34,26	0,91	-1,51	0,738	24	0
Итого:				985,3	963,28	1014,6	1005,04	31,04	-41,76	23,34	768	0
Средние:	71,17	46,81	24,36									

Дата	V1	M1	V2	M2	V3	Mг	Qo	ВНР	ВОС
	м3	т	м3	т	м3	т	Гкал	ч	ч
18/08/1924:00	19924,5	19316,85	19967,8	19753,45	326,93	-436,6	706,09	8342	21
19/09/1924:00	20909,8	20280,13	20982,4	20758,49	357,97	-478,36	729,43	9110	21
Итого:	985,3	963,28	1014,6	1005,04	31,04	-41,76	23,34	768	0

Представитель абонента
Генеральный директор ООО "УК "Домоуправ"

Представитель теплоснабж. организации

А.Н. Клименко/

/О.В.Мальгина/

Подпись _____ Ф.И.О.

Подпись _____ Ф.И.О.

МП



ОТЧЕТ
о суточных параметрах теплоснабжения
19/08/19г.-19/09/19г.

Абонент: ООО "УК" ДОМОУПРАВ"
Адрес: Ун. Набер. № 44-1
Тепловычислитель ВКТ-7 сет. N 000
Договорные расходы:
M сет. воды = _____ т.сут Mгвс = _____ т.сут
Тхв = 0.00 °C

Договор N: 8848
Тип расходомера: _____
Пределы измерений:
G под max = 2.00 м3/ч G под min = 1.00 м3/ч
G обр max = 2.00 м3/ч G обр min = 1.00 м3/ч
G3 max = 2.00 м3/ч G3 min = 1.00 м3/ч

Заводской номер 00228992 ВВОД 1 СХЕМА ПОДКЛЮЧЕНИЯ 3 БД 1 ФТ=0 ТЗ=1 КС=0x08D5 ПО 2.7

Дата	t1	t2	dt	V1	M1	V2	M2	V3	Mг	Qo	ВНР	ВОС
	°C	°C	°C	м3	т	м3	т	м3	т	Гкал	ч	ч
19.08.2019	72	65,8	6,2	139,4	136,19	129,9	127,35	0	8,84	0,847	24	0
20.08.2019	71,87	66,02	5,85	142,5	139,19	133	130,38	0	8,81	0,814	24	0
21.08.2019	71,97	66,02	5,95	137,7	134,51	128,2	125,67	0	8,84	0,799	24	0
22.08.2019	72,52	66,28	6,24	139,4	136,13	129,6	127,04	0	9,09	0,849	24	0
23.08.2019	72,59	66,73	5,86	140,7	137,41	130,4	127,77	0	9,64	0,802	24	0
24.08.2019	72,71	66,67	6,04	140,8	137,5	130,4	127,78	0	9,72	0,83	24	0
25.08.2019	72,56	66,21	6,35	139,5	136,26	129,2	126,65	0	9,61	0,865	24	0
26.08.2019	71,92	65,51	6,41	137,7	134,5	127,4	124,92	0	9,58	0,861	24	0
27.08.2019	72,35	65,96	6,39	139,4	136,13	129	126,46	0	9,67	0,869	24	0
28.08.2019	72,65	66,1	6,55	139	135,76	128,5	125,96	0	9,8	0,889	24	0
29.08.2019	71,79	65,24	6,55	134,2	131,09	124,1	121,7	0	9,39	0,859	24	0
30.08.2019	71,08	64,22	6,86	128,8	125,9	119,1	116,86	0	9,04	0,867	24	0
31.08.2019	72,25	64,65	7,6	132,3	129,21	122,3	119,98	0	9,23	0,983	24	0
01.09.2019	72,7	64,75	7,95	131,4	128,32	121,5	119,19	0	9,13	1,02	24	0
02.09.2019	71,45	63,84	7,61	125,9	123,02	116,3	114,14	0	8,88	0,936	24	0
03.09.2019	72,26	64,52	7,74	129,8	126,78	119,8	117,56	0	9,22	0,981	24	0
04.09.2019	72,1	64,27	7,83	128,3	125,33	118,4	116,2	0	9,13	0,981	24	0
05.09.2019	72,22	64,78	7,44	134	130,87	123,6	121,26	0	9,61	0,975	24	0
06.09.2019	71,97	64,53	7,44	135,7	132,58	124,8	122,44	0	10,14	0,985	24	0
07.09.2019	72,14	64,77	7,37	134,6	131,49	123,3	120,96	0	10,53	0,966	24	0
08.09.2019	72,46	64,68	7,78	133,8	130,68	122,6	120,27	0	10,41	1,017	24	0
09.09.2019	71,87	64,25	7,62	135,7	132,56	124,3	121,98	0	10,58	1,008	24	0
10.09.2019	71,88	64,73	7,15	134	130,92	122,9	120,58	0	10,34	0,936	24	0
11.09.2019	72,1	64,55	7,55	134,5	131,39	123,4	121,08	0	10,31	0,995	24	0
12.09.2019	72,3	65,22	7,08	139,2	135,97	127,5	125,03	0	10,94	0,961	24	0
13.09.2019	72,33	65,12	7,21	131,4	128,34	120,2	117,89	0	10,45	0,923	24	0
14.09.2019	72,28	65,14	7,14	127,3	124,33	116,6	114,35	0	9,98	0,888	24	0
15.09.2019	71,99	63,86	8,13	123,7	120,83	113,2	111,08	0	9,75	0,979	24	0
16.09.2019	71,78	64,79	6,99	135,1	131,98	123,6	121,25	0	10,73	0,922	24	0
17.09.2019	72,04	65,27	6,77	140,7	137,45	128,7	126,21	0	11,24	0,931	24	0
18.09.2019	71,86	64,29	7,57	121	118,21	110,9	108,84	0	9,37	0,894	24	0
19.09.2019	71,61	62,77	8,84	107,8	105,32	98,7	96,91	0	8,41	0,931	24	0
Итого:				4275,3	4176,15	3941,4	3865,74	0	310,41	29,36	768	0
Средние:	72,11	65,04	7,06									

Дата	V1	M1	V2	M2	V3	Mг	Qo	ВНР	ВОС
	м3	т	м3	т	м3	т	Гкал	ч	ч
18/08/1924:00	66467,4	64587,86	64546,5	63549,88	1,03	1037,98	1501,55	19047	0
19/09/1924:00	70742,7	68764,01	68487,9	67415,62	1,03	1348,39	1530,91	19815	0
Итого:	4275,3	4176,15	3941,4	3865,74	0	310,41	29,36	768	0

Представитель абонента
Генеральный директор ООО "УК" Домоуправ"

/ А.Н. Клименко/



Представитель теплоснабж. организации

/ О.В. Малыгина/

Подпись _____ Ф.И.О.

ОТЧЕТ
о суточных параметрах теплоснабжения
19/08/19г.-19/09/19г.

Абонент: ООО "УК" ДОМОУПРАВ"
Адрес: Ун. Набер. № 44-2
Тепловычислитель ВКТ-7 сет. N 099
Договорные расходы:
M сет. воды = _____ т.сут Mгвс = _____ т.сут
Тхв = 0.00 °C

Договор №: 8848
Тип расходомера: _____
Пределы измерений:
G под max = 2.00 м3/ч G под min = 1.00 м3/ч
G обр max = 2.00 м3/ч G обр min = 1.00 м3/ч
G3 max = 2.00 м3/ч G3 min = 1.00 м3/ч


Заводской номер 00227574 ВВОД 1 СХЕМА ПОДКЛЮЧЕНИЯ 3 БД 1 ФТ=0 ТЗ=1 КС=0x5EС2 ПО 2.7

Дата	t1	t2	dt	V1	M1	V2	M2	V3	Mг	Qo	ВНР	ВОС
	°C	°C	°C	м3	т	м3	т	м3	т	Гкал	ч	ч
19.08.2019	71,32	51,43	19,89	30,8	30,09	30,7	30,28	0,01	-0,19	0,6	24	0
20.08.2019	71,21	51,24	19,97	31,6	30,88	31,5	31,04	0,01	-0,16	0,618	24	0
21.08.2019	71,36	50,71	20,65	32,4	31,67	32,2	31,81	0,01	-0,14	0,653	24	0
22.08.2019	71,85	50,94	20,91	31,5	30,77	31,3	30,9	0,01	-0,13	0,646	24	0
23.08.2019	71,89	50,92	20,97	31,3	30,58	31,3	30,91	0	-0,33	0,642	24	0
24.08.2019	72,04	50,51	21,53	30,8	30,07	30,8	30,42	0	-0,35	0,646	24	0
25.08.2019	71,87	50,6	21,27	30,9	30,18	30,9	30,51	0	-0,33	0,64	24	0
26.08.2019	71,31	50,91	20,4	33,7	32,96	33,7	33,24	0	-0,28	0,672	24	0
27.08.2019	71,69	51,55	20,14	33,6	32,86	33,8	33,36	0	-0,5	0,662	24	0
28.08.2019	72,02	50,66	21,36	33,2	32,46	33,3	32,84	0	-0,38	0,692	24	0
29.08.2019	71,2	51,29	19,91	35	34,22	35,5	35,02	0	-0,8	0,681	24	0
30.08.2019	70,57	51,96	18,61	37,8	36,96	38,3	37,82	0	-0,86	0,685	24	0
31.08.2019	71,62	51,09	20,53	36,1	35,28	36,6	36,14	0	-0,86	0,72	24	0
01.09.2019	72,04	48,98	23,06	35,6	34,8	36,1	35,65	0	-0,85	0,802	24	0
02.09.2019	70,68	50,98	19,7	40,2	39,31	40,3	39,79	0	-0,48	0,772	24	0
03.09.2019	71,69	50,04	21,65	37,8	36,97	38	37,52	0	-0,55	0,798	24	0
04.09.2019	71,52	50,15	21,37	38,5	37,63	38,7	38,22	0	-0,59	0,803	24	0
05.09.2019	71,67	50,2	21,47	38,1	37,24	38,6	38,13	0	-0,89	0,799	24	0
06.09.2019	71,44	50,07	21,37	38,9	38,04	39,5	39,02	0	-0,98	0,812	24	0
07.09.2019	71,61	51,05	20,56	38,1	37,21	38,9	38,42	0	-1,21	0,765	24	0
08.09.2019	71,92	49,75	22,17	38,4	37,53	39,1	38,62	0	-1,09	0,833	24	0
09.09.2019	71,33	50,93	20,4	39,2	38,33	39,6	39,12	0	-0,79	0,781	24	0
10.09.2019	71,39	50,81	20,58	39,6	38,68	40,3	39,82	0	-1,14	0,796	24	0
11.09.2019	71,58	50,81	20,77	38	37,18	38,7	38,22	0	-1,04	0,773	24	0
12.09.2019	71,75	50,37	21,38	37,3	36,49	37,6	37,12	0	-0,63	0,778	24	0
13.09.2019	71,73	50,39	21,34	36,8	35,97	37	36,54	0	-0,57	0,767	24	0
14.09.2019	71,7	50,86	20,84	36,4	35,58	36,6	36,12	0	-0,54	0,739	24	0
15.09.2019	71,45	50,78	20,67	37,5	36,69	37,8	37,32	0	-0,63	0,76	24	0
16.09.2019	71,25	51,36	19,89	38,5	37,64	38,7	38,22	0	-0,58	0,749	24	0
17.09.2019	71,52	51,45	20,07	38,3	37,45	38,6	38,12	0	-0,67	0,751	24	0
18.09.2019	71,22	51,24	19,98	39,7	38,79	40	39,51	0	-0,72	0,776	24	0
19.09.2019	71,06	50,74	20,32	40,2	39,28	40,4	39,91	0	-0,63	0,797	24	0
Итого:				1155,8	1129,79	1164,4	1149,68	0,04	-19,89	23,41	768	0
Средние:	71,51	50,77	20,74									

Дата	V1	M1	V2	M2	V3	Mг	Qo	ВНР	ВОС
	м3	т	м3	т	м3	т	Гкал	ч	ч
18/08/1924:00	80542	78242,12	80924,6	79893,74	1,98	-1651,62	2225,31	29701	1
19/09/1924:00	81697,8	79371,91	82089	81043,42	2,02	-1671,51	2248,72	30469	1
Итого:	1155,8	1129,79	1164,4	1149,68	0,04	-19,89	23,41	768	0

Представитель абонента
Генеральный директор ООО "УК" Домоуправ"

Представитель теплонабж. организации



Подпись _____ /О.В.Мальгина/
Ф.И.О.

ОТЧЕТ
о суточных параметрах теплоснабжения
19/08/19г.-19/09/19г.

Абонент: ООО "УК" ДОМОУПРАВ"

Договор N: 8848

Адрес: Ун. Набер. № 44-3

Тип расходомера: _____

Тепловычислитель ВКТ-7 сет. N 099

Пределы измерений:

Договорные расходы:

G под max = 2.00 м3/ч G под min = 1.00 м3/ч

M сет. воды = _____ т.сут Mгвс = _____ т.сут

G обр max = 2.00 м3/ч G обр min = 1.00 м3/ч

Tхв = 0.00 °C

G3 max = 2.00 м3/ч G3 min = 1.00 м3/ч

Заводской номер 00000001

ВВОД 1

СХЕМА ПОДКЛЮЧЕНИЯ 1

БД 1

ФТ=0

ТЗ=1

КС=0xD083

ПО 2.7

Дата	t1	t2	dt	V1	M1	V2	M2	V3	Mг	Qo	ВНР	ВОС
	°C	°C	°C	м3	т	м3	т	м3	т	Гкал	ч	ч
19.08.2019	70,96	57,38	13,58	35,9	35,11	38,3	37,7	0	-2,59	0,477	24	0
20.08.2019	70,86	57,19	13,67	36,7	35,89	39,3	38,69	0	-2,8	0,493	24	0
21.08.2019	70,92	56,26	14,66	35,4	34,67	37,9	37,35	0	-2,68	0,51	24	0
22.08.2019	71,46	57,46	14	35,7	34,95	38,3	37,7	0	-2,75	0,49	24	0
23.08.2019	71,52	57,38	14,14	35,9	35,13	38,5	37,9	0	-2,77	0,498	24	0
24.08.2019	71,64	57,43	14,21	35,9	35,13	38,5	37,91	0	-2,78	0,499	24	0
25.08.2019	71,47	55,93	15,54	35,5	34,75	38,1	37,54	0	-2,79	0,538	24	0
26.08.2019	70,84	55,33	15,51	35	34,27	37,6	37,04	0	-2,77	0,529	24	0
27.08.2019	71,26	55,71	15,55	35,5	34,74	38,1	37,54	0	-2,8	0,542	24	0
28.08.2019	71,54	56,05	15,49	35,2	34,46	37,8	37,26	0	-2,8	0,532	24	0
29.08.2019	70,68	54,81	15,87	34	33,28	36,6	36,07	0	-2,79	0,524	24	0
30.08.2019	69,92	52,8	17,12	32,5	31,78	35	34,54	0	-2,76	0,543	24	0
31.08.2019	71,07	53,03	18,04	33,5	32,77	36,1	35,61	0	-2,84	0,591	24	0
01.09.2019	71,46	52,59	18,87	33,2	32,48	35,7	35,22	0	-2,74	0,61	24	0
02.09.2019	70,22	51,48	18,74	31,7	31,02	34,2	33,79	0	-2,77	0,581	24	0
03.09.2019	71,03	52,02	19,01	32,8	32,08	35,2	34,74	0	-2,66	0,607	24	0
04.09.2019	70,86	52,07	18,79	32,3	31,58	34,9	34,45	0	-2,87	0,593	24	0
05.09.2019	71,03	53,18	17,85	33,8	33,08	36,5	36,02	0	-2,94	0,591	24	0
06.09.2019	70,8	52,86	17,94	34,1	33,36	36,8	36,31	0	-2,95	0,596	24	0
07.09.2019	70,95	51,88	19,07	33,8	33,08	36,4	35,91	0	-2,83	0,63	24	0
08.09.2019	71,26	51,3	19,96	33,4	32,68	36,2	35,73	0	-3,05	0,651	24	0
09.09.2019	70,71	52,52	18,19	34	33,28	36,7	36,21	0	-2,93	0,604	24	0
10.09.2019	70,94	54,67	16,27	40,5	39,6	41,4	40,82	0	-1,22	0,645	24	0
11.09.2019	71,21	53,73	17,48	41,8	40,86	42	41,44	0	-0,58	0,713	24	0
12.09.2019	71,33	53,69	17,64	39,9	39,02	40,1	39,55	0	-0,53	0,687	24	0
13.09.2019	71,16	52,37	18,79	34,1	33,36	34,4	33,95	0	-0,59	0,624	24	0
14.09.2019	71,08	50,88	20,2	33	32,28	33,4	33,02	0	-0,74	0,649	24	0
15.09.2019	70,75	49,26	21,49	31,8	31,09	32,2	31,83	0	-0,74	0,668	24	0
16.09.2019	70,68	51,87	18,81	35,2	34,42	35,5	35,07	0	-0,65	0,649	24	0
17.09.2019	70,97	52,69	18,28	36,7	35,89	36,9	36,4	0	-0,51	0,654	24	0
18.09.2019	70,6	49,8	20,8	31	30,3	31,4	31,02	0	-0,72	0,63	24	0
19.09.2019	70,14	46,19	23,95	27,4	26,79	27,9	27,62	0	-0,83	0,637	24	0
Итого:				1107,2	1083,18	1167,9	1151,95	0	-68,77	18,79	768	0
Средние:	70,97	53,49	17,48									


Дата	V1	M1	V2	M2	V3	Mг	Qo	ВНР	ВОС
	м3	т	м3	т	м3	т	Гкал	ч	ч
18/08/1924:00	83387,9	80981,93	82493,2	81329,66	1,14	-347,73	2110,10	29701	1
19/09/1924:00	84495,1	82065,11	83661,1	82481,61	1,14	-416,5	2128,88	30469	1
Итого:	1107,2	1083,18	1167,9	1151,95	0	-68,77	18,79	768	0

Представитель абонента
Генеральный директор ООО "УК "Домоуправ"

Представитель теплоснабж. организации

А.Н. Клименко/
Ф.И.О.

/О.В.Малыгина/
Ф.И.О.



ОТЧЕТ
о суточных параметрах теплоснабжения
19/08/19г.-19/09/19г.

Абонент: ООО "УК" ДОМОУПРАВ"

Договор N: 8848

Адрес: Нар. Малыш. № 3-1

Тип расходомера: _____

Тепловычислитель ВКТ-7 сет. N 001

Пределы измерений:

Договорные расходы:

G под max = 2.00 м3/ч G под min = 1.00 м3/ч

M сет. воды = _____ т.сут Mгвс = _____ т.сут

G обр max = 2.00 м3/ч G обр min = 1.00 м3/ч

Tхв = 5.00 °C

G3 max = 2.00 м3/ч G3 min = 1.00 м3/ч

Заводской номер 00248264

ВВОД 1

СХЕМА ПОДКЛЮЧЕНИЯ 3

БД 1

ФТ=0

ТЗ=1

КС=0x7031


ПО 2.7

Дата	t1	t2	dt	V1	M1	V2	M2	V3	Mг	Qo	ВНР	ВОС
	°C	°C	°C	м3	т	м3	т	м3	т	Гкал	ч	ч
19.08.2019	71,22	49,34	21,88	47,6	46,51	48,4	47,87	0	-1,36	1,018	24	0
20.08.2019	71,03	49,23	21,8	45,8	44,75	46,6	46,07	0	-1,32	0,973	24	0
21.08.2019	71,22	49,51	21,71	47,8	46,71	48,6	48,08	0	-1,37	1,014	24	0
22.08.2019	71,73	49,63	22,1	46,8	45,72	47,6	47,05	0	-1,33	1,01	24	0
23.08.2019	71,74	49,3	22,44	46,3	45,23	47,2	46,65	0	-1,42	1,014	24	0
24.08.2019	71,89	49,33	22,56	45,9	44,84	46,7	46,18	0	-1,34	1,011	24	0
25.08.2019	71,77	49,67	22,1	47,3	46,19	48,2	47,66	0	-1,47	1,021	24	0
26.08.2019	71,18	49,78	21,4	50,4	49,27	51,3	50,72	0	-1,45	1,052	24	0
27.08.2019	71,56	49,86	21,7	51,1	49,93	51,9	51,32	0	-1,39	1,082	24	0
28.08.2019	71,93	49,53	22,4	49,6	48,45	50,5	49,93	0	-1,48	1,085	24	0
29.08.2019	71,13	50,43	20,7	54,2	52,97	55	54,33	0	-1,36	1,097	24	0
30.08.2019	70,49	50,37	20,12	59,2	57,9	60,1	59,35	0	-1,45	1,165	24	0
31.08.2019	71,7	50,4	21,3	59,5	58,14	60,4	59,68	0	-1,54	1,235	24	0
01.09.2019	72,07	50,66	21,41	61,3	59,91	62	61,28	0	-1,37	1,282	24	0
02.09.2019	70,7	50,53	20,17	64,7	63,27	65,4	64,6	0	-1,33	1,274	24	0
03.09.2019	71,68	50,11	21,57	60,8	59,42	61,5	60,77	0	-1,35	1,28	24	0
04.09.2019	71,53	50,03	21,5	61,4	60	62,1	61,4	0	-1,4	1,289	24	0
05.09.2019	71,77	50,34	21,43	60,9	59,49	61,4	60,69	0	-1,2	1,274	24	0
06.09.2019	71,44	50,24	21,2	62,3	60,88	62,9	62,15	0	-1,27	1,289	24	0
07.09.2019	71,62	50,45	21,17	59,2	57,85	59,9	59,18	0	-1,33	1,222	24	0
08.09.2019	71,95	50,41	21,54	60,6	59,18	61,1	60,39	0	-1,21	1,273	24	0
09.09.2019	71,28	50,47	20,81	60	58,62	60,5	59,77	0	-1,15	1,221	24	0
10.09.2019	71,25	50,42	20,83	59,2	57,83	59,8	59,08	0	-1,25	1,203	24	0
11.09.2019	71,41	50,52	20,89	58,2	56,86	58,8	58,13	0	-1,27	1,186	24	0
12.09.2019	71,67	50,49	21,18	58,8	57,48	59,5	58,8	0	-1,32	1,216	24	0
13.09.2019	71,7	50,37	21,33	56,6	55,32	57,2	56,55	0	-1,23	1,179	24	0
14.09.2019	71,71	50,5	21,21	58,1	56,74	58,8	58,13	0	-1,39	1,202	24	0
15.09.2019	71,51	50,78	20,73	62,1	60,7	62,7	61,93	0	-1,23	1,257	24	0
16.09.2019	71,21	50,86	20,35	60,3	58,92	61	60,26	0	-1,34	1,198	24	0
17.09.2019	71,5	50,81	20,69	61,3	59,91	62	61,26	0	-1,35	1,237	24	0
18.09.2019	71,22	50,88	20,34	62,7	61,27	63,5	62,75	0	-1,48	1,245	24	0
19.09.2019	71,11	50,68	20,43	62,4	60,97	63,2	62,43	0	-1,46	1,243	24	0
Итого:				1802,4	1761,23	1825,8	1804,44	0	-43,21	37,35	768	0
Средние:	71,46	50,18	21,28									

Дата	V1	M1	V2	M2	V3	Mг	Qo	ВНР	ВОС
	м3	т	м3	т	м3	т	Гкал	ч	ч
18/08/1924:00	41358	40170,26	40699,9	40206,42	0	-36,16	1204,85	9874	23
19/09/1924:00	43160,4	41931,49	42525,7	42010,86	0	-79,37	1242,19	10642	23
Итого:	1802,4	1761,23	1825,8	1804,44	0	-43,21	37,35	768	0

Представитель абонента
Генеральный директор ООО "УК "Домоуправ"

Представитель теплоснабж. организации



[Signature]
/О.В.Малыгина/
Ф.И.О.

ОТЧЕТ
о суточных параметрах теплоснабжения
19/08/19г.-19/09/19г.

Абонент: ООО "УК" ДОМОУПРПРАВ"

Договор N: 8848

Адрес: Нарк. Малышева № 3-2

Тип расходомера: _____

Тепловычислитель ВКТ-7 сет. N 001

Пределы измерений:

Договорные расходы:

G под max = 2.00 м3/ч G под min = 1.00 м3/ч

M сет. воды = _____ т.сут Mгвс = _____ т.сут

G обр max = 2.00 м3/ч G обр min = 1.00 м3/ч

Tхв = 5.00 °C

G3 max = 2.00 м3/ч G3 min = 1.00 м3/ч

Заводской номер 00246542

ВВОД 1

СХЕМА ПОДКЛЮЧЕНИЯ 3

ВД 1

ФТ=0

ТЗ=1

КС=0x8V74

ПО 2.7

Дата	t1	t2	dt	V1	M1	V2	M2	V3	Mг	Qo	DI	ВНР		ВОС
	°C	°C	°C	м3	т	м3	т	м3	т	Гкал	м3	ч	ч	
19.08.2019	71,31	54,02	17,29	106,6	104,18	104,6	103,19	0	0,99	1,799	0	24	0	
20.08.2019	71,16	54,2	16,96	108,7	106,26	106,8	105,34	0	0,92	1,803	0	24	0	
21.08.2019	71,26	53,96	17,3	104,9	102,52	103	101,58	0	0,94	1,774	0	24	0	
22.08.2019	71,8	54,35	17,45	105,9	103,47	103,9	102,48	0	0,99	1,806	0	24	0	
23.08.2019	71,84	54,55	17,29	104,8	102,39	102,7	101,29	0	1,1	1,768	0	24	0	
24.08.2019	71,98	54,63	17,35	106,5	104,04	104,6	103,15	0	0,89	1,803	0	24	0	
25.08.2019	71,83	54,16	17,67	106,5	104,08	104,4	102,99	0	1,09	1,838	0	24	0	
26.08.2019	71,18	53,62	17,56	109,9	107,42	108	106,58	0	0,84	1,883	0	24	0	
27.08.2019	71,61	53,53	18,08	111	108,48	109	107,57	0	0,91	1,96	0	24	0	
28.08.2019	71,94	53,8	18,14	110,9	108,36	108,9	107,41	0	0,95	1,964	0	24	0	
29.08.2019	71,14	54,29	16,85	124	121,18	121,9	120,23	0	0,95	2,041	0	24	0	
30.08.2019	70,44	53,73	16,71	124,4	121,62	122,3	120,68	0	0,94	2,029	0	24	0	
31.08.2019	71,62	54,6	17,02	124,6	121,73	122,6	120,92	0	0,81	2,067	0	24	0	
01.09.2019	72,05	53,91	18,14	128,5	125,56	126,2	124,48	0	1,08	2,277	0	24	0	
02.09.2019	70,8	54,05	16,75	136,8	133,74	134,6	132,76	0	0,98	2,238	0	24	0	
03.09.2019	71,71	54,77	16,94	134,2	131,13	131,8	129,96	0	1,17	2,22	0	24	0	
04.09.2019	71,55	54,41	17,14	134	130,94	131,6	129,78	0	1,16	2,243	0	24	0	
05.09.2019	71,81	55,36	16,45	137,8	134,62	135,4	133,51	0	1,11	2,212	0	24	0	
06.09.2019	71,46	55,09	16,37	136,3	133,18	134	132,13	0	1,05	2,18	0	24	0	
07.09.2019	71,63	55,52	16,11	138,1	134,93	135,9	133,98	0	0,95	2,175	0	24	0	
08.09.2019	71,99	54,74	17,25	142,4	139,1	139,9	137,96	0	1,14	2,398	0	24	0	
09.09.2019	71,33	54,14	17,19	131,5	128,5	129,5	127,73	0	0,77	2,207	0	24	0	
10.09.2019	71,27	53,64	17,63	128	125,11	125,9	124,21	0	0,9	2,205	0	24	0	
11.09.2019	71,49	53,64	17,85	129,6	126,65	127,5	125,79	0	0,86	2,259	0	24	0	
12.09.2019	71,71	54,2	17,51	129,5	126,54	127,5	125,76	0	0,78	2,212	0	24	0	
13.09.2019	71,73	54,06	17,67	123,6	120,79	121,6	119,96	0	0,83	2,133	0	24	0	
14.09.2019	71,71	54,36	17,35	120,9	118,11	119,1	117,47	0	0,64	2,05	0	24	0	
15.09.2019	71,46	53,46	18	124	121,18	122	120,36	0	0,82	2,179	0	24	0	
16.09.2019	71,29	57,47	13,82	162,5	158,79	160,3	157,83	0	0,96	2,193	0	24	0	
17.09.2019	71,55	58,02	13,53	166,1	162,33	163,8	161,26	0	1,07	2,193	0	24	0	
18.09.2019	71,34	56,44	14,9	154,2	150,71	151,9	149,65	0	1,06	2,244	0	24	0	
19.09.2019	71,17	55,23	15,94	144,8	141,5	142,6	140,58	0	0,92	2,253	0	24	0	
Итого:				4051,5	3959,14	3983,8	3928,57	0	30,57	66,61	0	768	0	
Средние:	71,5	54,56	16,94											


Дата	V1	M1	V2	M2	V3	Mг	Qo	DI	VНР	ВОС
	м3	т	м3	т	м3	т	Гкал	м3	ч	ч
18/08/1924:00	66956,9	65025,5	62233,6	61535,45	6,18	3490,05	2122,64	0	9851	0
19/09/1924:00	71008,4	68984,64	66217,4	65464,02	6,18	3520,62	2189,24	0	10619	0
Итого:	4051,5	3959,14	3983,8	3928,57	0	30,57	66,61	0	768	0

Представитель абонента
Генеральный директор ООО "УК "Домоуправ"

Представитель теплоснабж. организации

А.Н. Клименко/
Ф.И.О.

/О.В.Малыгина/
Ф.И.О.



ОТЧЕТ
о суточных параметрах теплоснабжения
19/08/19г.-19/09/19г.

Абонент: ООО "УК" ДОМОУПРАВ"

Договор N: 8848

Адрес: Нарк. Мал. №3

Тип расходомера: _____

Тепловычислитель ВКТ-7 сет. N 001

Пределы измерений:

Договорные расходы:

G под max = 2.00 м3/ч G под min = 1.00 м3/ч

M сет. воды = _____ т.сут Mгвс = _____ т.сут

G обр max = 2.00 м3/ч G обр min = 1.00 м3/ч

Tхв = 5.00 °C

G3 max = 2.00 м3/ч G3 min = 1.00 м3/ч

Заводской номер 00243909

ВВОД 1

СХЕМА ПОДКЛЮЧЕНИЯ 3

БД 1

ФТ=0

ТЗ=1

КС=0хD65C

ПО 2.7

Дата	t1	t2	dt	V1	M1	V2	M2	V3	Mг	Qo	DI	VHP	BOC
	°C	°C	°C	м3	т	м3	т	м3	т	Гкал	м3	ч	ч
19.08.2019	71,99	67,4	4,59	264,6	258,48	263,8	258,41	0	0,07	1,188	0	24	0
20.08.2019	71,89	67,47	4,42	270,5	264,25	269,9	264,35	0	-0,1	1,165	0	24	0
21.08.2019	71,97	67,24	4,73	264,2	258,1	263,4	258,03	0	0,07	1,22	0	24	0
22.08.2019	72,52	67,91	4,61	263,7	257,54	262,9	257,41	0	0,13	1,186	0	24	0
23.08.2019	72,6	68,06	4,54	264,5	258,31	263,8	258,3	0	0,01	1,172	0	24	0
24.08.2019	72,75	68,13	4,62	265,8	259,56	265,1	259,57	0	-0,01	1,204	0	24	0
25.08.2019	72,6	67,81	4,79	264,5	258,3	263,8	258,34	0	-0,04	1,237	0	24	0
26.08.2019	71,93	67,19	4,74	261,2	255,18	260,4	255,11	0	0,07	1,215	0	24	0
27.08.2019	72,35	67,6	4,75	264,6	258,43	263,8	258,38	0	0,05	1,227	0	24	0
28.08.2019	72,72	67,74	4,98	264,8	258,56	264	258,54	0	0,02	1,291	0	24	0
29.08.2019	71,86	66,77	5,09	258,5	252,55	257,6	252,41	0,01	0,14	1,287	0	24	0
30.08.2019	71,12	65,81	5,31	253,4	247,67	252,3	247,34	0	0,33	1,317	0	24	0
31.08.2019	72,3	66,69	5,61	256,4	250,43	255,4	250,28	0	0,15	1,403	0	24	0
01.09.2019	72,84	66,99	5,85	258,8	252,7	257,9	252,66	0,01	0,04	1,478	0	24	0
02.09.2019	71,45	65,73	5,72	248,7	243,05	247,5	242,67	0	0,38	1,391	0	24	0
03.09.2019	72,38	66,71	5,67	252,3	246,45	251,3	246,24	0	0,21	1,398	0	24	0
04.09.2019	72,2	66,48	5,72	250,5	244,72	249,5	244,51	0	0,21	1,398	0	24	0
05.09.2019	72,44	66,7	5,74	260,1	254,02	259,1	253,9	0	0,12	1,458	0	24	0
06.09.2019	72,12	66,71	5,41	263,5	257,42	262,5	257,25	0	0,17	1,397	0	24	0
07.09.2019	72,27	66,66	5,61	260	253,97	259,1	253,91	0	0,06	1,423	0	24	0
08.09.2019	72,6	66,67	5,93	260,2	254,1	259,2	254,02	0	0,08	1,509	0	24	0
09.09.2019	71,96	66,65	5,31	263,4	257,3	262,7	257,42	0	-0,12	1,366	0	24	0
10.09.2019	71,95	66,41	5,54	261,3	255,29	260,4	255,23	0	0,06	1,414	0	24	0
11.09.2019	72,16	66,58	5,58	262,8	256,71	261,9	256,65	0	0,06	1,438	0	24	0
12.09.2019	72,36	67,12	5,24	268,3	262,08	267,6	262,15	0	-0,07	1,375	0	24	0
13.09.2019	72,41	66,89	5,52	252,9	247,01	251,8	246,73	0	0,28	1,369	0	24	0
14.09.2019	72,36	66,63	5,73	247,7	241,92	246,6	241,67	0,01	0,25	1,387	0	24	0
15.09.2019	72,08	66,13	5,95	243,3	237,65	242,1	237,3	0	0,35	1,415	0	24	0
16.09.2019	71,87	66,51	5,36	258,2	252,27	257,2	252,05	0	0,22	1,352	0	24	0
17.09.2019	72,13	67,05	5,08	268,4	262,19	267,6	262,19	0	0	1,329	0	24	0
18.09.2019	71,96	66,24	5,72	249,6	243,84	248,6	243,65	0,01	0,19	1,395	0	24	0
19.09.2019	71,69	65,22	6,47	216,2	211,23	214,7	210,55	0	0,68	1,366	0	24	0
Итого:				8262,9	8071,28	8233,5	8067,22	0,04	4,06	42,77	0	768	0
Средние:	72,18	66,87	5,31										

Дата	V1	M1	V2	M2	V3	Mг	Qo	DI	VHP	BOC
	м3	т	м3	т	м3	т	Гкал	м3	ч	ч
18/08/1924:00	72789,8	70838,11	68879,4	67809,91	4,06	3028,2	1403,32	0	9873	24
19/09/1924:00	81052,7	78909,39	77112,9	75877,13	4,1	3032,26	1446,09	0	10641	24
Итого:	8262,9	8071,28	8233,5	8067,22	0,04	4,06	42,77	0	768	0

Представитель абонента
Генеральный директор ООО "УК "Домоуправ"

Представитель теплоснабж. организации

А.Н. Клименко/
Ф.И.О.

/О.В.Малыгина/
Ф.И.О.



ОТЧЕТ
о суточных параметрах теплоснабжения
19/08/19г.-19/09/19г.

Абонент: ООО "УК "Домоуправ"

Договор №: 8848

Адрес: ул. Университетская Набережная, 46 (ИТП-1) 54 СТР.

Тип расходомера: _____

Прибор: KAPAT-306

Серийный номер: 20861817

Посуточный архив

Дата	G1 т	G2 т	Gd1 т	T1 °C	T2 °C	Td1 °C	P1 Мпа	P2 Мпа	Q1 Гкал	V1 м3	V2 м3	Наработка ч
19.08.2019	80,80	81,11	-0,30	71,89	52,16	19,73	0,99	0,86	1,60	81,87	82,86	24,00
20.08.2019	81,57	82,58	-1,01	71,81	52,47	19,34	1,01	0,86	1,58	82,49	84,53	24,00
21.08.2019	80,22	84,16	-3,94	71,85	53,22	18,63	1,00	0,87	1,51	81,72	85,56	24,00
22.08.2019	80,25	87,03	-6,78	72,35	52,49	19,86	1,01	0,88	1,60	82,11	88,10	24,00
23.08.2019	79,75	85,20	-5,45	72,46	52,07	20,40	1,00	0,87	1,63	81,53	86,30	24,00
24.08.2019	79,47	85,04	-5,57	72,61	51,85	20,76	1,00	0,87	1,66	81,33	86,06	24,00
25.08.2019	81,45	88,53	-7,08	72,48	51,57	20,91	1,00	0,86	1,71	83,35	89,57	24,00
26.08.2019	86,41	96,58	-10,16	71,89	52,40	19,48	1,00	0,87	1,69	88,39	97,75	24,00
27.08.2019	86,17	101,12	-14,95	72,26	52,30	19,96	1,00	0,87	1,72	88,16	102,35	24,00
28.08.2019	84,22	98,44	-14,22	72,62	51,97	20,65	1,00	0,87	1,75	86,19	99,62	24,00
29.08.2019	89,92	103,41	-13,49	71,84	52,60	19,24	0,99	0,87	1,74	91,98	104,68	24,00
30.08.2019	98,50	117,85	-19,35	71,18	53,22	17,96	0,98	0,87	1,78	100,72	119,33	24,00
31.08.2019	92,17	114,10	-21,94	72,21	52,27	19,94	0,98	0,86	1,84	94,30	115,49	24,00
01.09.2019	91,07	115,56	-24,49	72,73	51,16	21,57	0,98	0,87	1,99	93,20	116,89	24,00
02.09.2019	102,35	130,49	-28,13	71,46	52,89	18,56	0,98	0,88	1,88	104,66	132,12	24,00
03.09.2019	93,66	119,05	-25,39	72,33	52,46	19,87	0,99	0,87	1,88	95,83	120,50	24,00
04.09.2019	94,95	118,96	-24,00	72,15	52,22	19,92	0,99	0,88	1,90	97,14	120,40	24,00
05.09.2019	94,33	118,17	-23,84	72,24	52,00	20,24	1,01	0,89	1,93	96,51	119,59	24,00
06.09.2019	96,95	122,85	-25,89	72,04	52,34	19,70	1,02	0,90	1,92	99,18	124,34	24,00
07.09.2019	96,11	123,14	-27,03	72,20	51,98	20,23	1,03	0,91	1,95	98,33	124,62	24,00
08.09.2019	94,09	121,05	-26,95	72,51	51,71	20,80	1,03	0,91	1,97	96,29	122,48	24,00
09.09.2019	98,46	125,91	-27,45	71,93	52,45	19,48	1,03	0,91	1,93	100,72	127,44	24,00
10.09.2019	98,03	124,79	-26,77	71,97	52,80	19,17	1,02	0,90	1,90	100,28	126,33	24,00
11.09.2019	96,99	123,20	-26,21	72,14	52,70	19,45	1,03	0,91	1,90	99,23	124,72	24,00
12.09.2019	94,17	118,58	-24,41	72,31	52,62	19,69	1,03	0,90	1,87	96,35	120,03	24,00
13.09.2019	91,80	114,26	-22,46	72,37	52,91	19,46	1,02	0,90	1,80	93,93	115,68	24,00
14.09.2019	92,10	112,16	-20,06	72,34	52,34	20,00	1,01	0,90	1,85	94,24	113,53	24,00
15.09.2019	94,76	113,95	-19,19	72,10	52,32	19,78	1,00	0,90	1,88	96,95	115,34	24,00
16.09.2019	96,43	117,42	-20,99	71,86	53,22	18,63	0,97	0,85	1,81	98,64	118,90	24,00
17.09.2019	94,87	116,89	-22,01	72,10	52,78	19,32	0,94	0,81	1,84	97,06	118,34	24,00
18.09.2019	96,99	119,35	-22,36	71,94	53,10	18,84	0,95	0,85	1,84	99,21	120,84	24,00
19.09.2019	99,16	121,18	-22,02	71,75	54,21	17,54	0,95	0,87	1,77	101,43	122,76	24,00
Итого:	2918,21	3502,09							57,63	2983,30	3547,03	768,00
Средние:			-18,25	72,12	52,46	19,66	1,00	0,88				

Дата	Qобщ	V1	V2	Vd	G1	G2	Gподп	VНР
	Гкал	м3	м3	м3	т	т	т	ч
18.08.2019	2614,42	81421,46	72516,40	8905,05	78987,10	71576,85	7410,25	
19.09.2019	2672,05	84404,76	76063,43	8341,33	81905,31	75078,94	6826,37	
ИТОГО:	57,63	2983,30	3547,03	-563,73	2918,21	3502,09	-583,88	768,00

Прибор: KAPAT-306

Серийный номер: 07080917

Нежилые помещения

Дата	Qобщ	V1	V2	Vd	G1	G2	Gподп	VНР
	Гкал	м3	м3	м3	т	т	т	ч
18.08.2019	194,84	5951,33	5964,95	-13,62	5810,64	5833,39	-22,75	
19.09.2019	194,84	5951,33	5964,95	-13,62	5810,64	5833,39	-22,75	
ИТОГО:	0,00	0,00	0,00	0,00	0,00	0,00	0,00	696,00

Представитель абонента
Генеральный директор ООО "УК "Домоуправ"

Представитель теплоснабжающей организации



[Handwritten Signature]
/О.В.Малыгина/
Подпись _____ Ф.И.О.

ОТЧЕТ
о суточных параметрах теплоснабжения
19/08/19г.-19/09/19г.

Абонент: ООО "УК "Домоуправ"

Договор №: 8848

Адрес: ул. Университетская Набережная, 46 (ИТП-2) 54 СТР.

Тип расходомера: _____

Прибор: КАРАТ-306

Серийный номер: 16911717

Посуточный архив

Дата	G1	G2	Gd1	T1	T2	Td1	P1	P2	Q1	V1	V2	Наработка
19.08.2019	81,44	81,44	0,00	71,24	54,02	17,21	0,99	0,86	1,40	83,47	82,29	24,00
20.08.2019	83,06	83,06	0,00	71,04	53,95	17,09	1,01	0,86	1,42	85,12	83,93	24,00
21.08.2019	82,45	82,45	0,00	71,19	53,20	17,99	1,01	0,87	1,48	84,50	83,30	24,00
22.08.2019	80,78	80,78	0,00	71,77	53,22	18,56	1,01	0,88	1,50	82,82	81,60	24,00
23.08.2019	80,73	80,73	0,00	71,77	53,92	17,85	1,01	0,87	1,44	82,77	81,58	24,00
24.08.2019	82,05	82,05	0,00	71,88	53,99	17,89	1,00	0,87	1,47	84,15	82,89	24,00
25.08.2019	83,31	83,31	0,00	71,72	53,79	17,94	1,00	0,86	1,49	85,42	84,17	24,00
26.08.2019	90,61	90,61	0,00	71,17	54,46	16,71	1,00	0,87	1,52	92,83	91,63	24,00
27.08.2019	88,96	88,96	0,00	71,68	54,51	17,16	1,00	0,87	1,52	91,22	89,92	24,00
28.08.2019	87,24	87,24	0,00	71,88	54,13	17,76	1,00	0,86	1,55	89,43	88,19	24,00
29.08.2019	92,26	92,26	0,00	71,06	54,23	16,83	0,99	0,87	1,56	94,51	93,29	24,00
30.08.2019	100,31	100,31	0,00	70,47	54,33	16,14	0,98	0,87	1,62	102,72	101,44	24,00
31.08.2019	92,49	92,49	0,00	71,71	53,73	17,98	0,99	0,86	1,66	94,80	93,48	24,00
01.09.2019	92,87	92,87	0,00	71,92	53,18	18,74	0,99	0,87	1,75	95,20	93,83	24,00
02.09.2019	101,27	101,27	0,00	70,86	53,77	17,09	0,99	0,88	1,72	103,71	102,40	24,00
03.09.2019	95,47	95,47	0,00	71,56	53,98	17,58	0,99	0,87	1,68	97,83	96,52	24,00
04.09.2019	91,20	91,20	0,00	71,46	52,90	18,56	0,99	0,88	1,68	93,47	92,13	24,00
05.09.2019	83,99	83,99	0,00	71,51	52,12	19,38	1,02	0,89	1,63	86,11	84,79	24,00
06.09.2019	87,95	87,95	0,00	71,24	52,17	19,08	1,03	0,90	1,69	90,13	88,81	24,00
07.09.2019	88,24	88,24	0,00	71,46	51,94	19,52	1,03	0,91	1,73	90,43	89,10	24,00
08.09.2019	89,19	89,19	0,00	71,77	51,88	19,89	1,03	0,91	1,78	91,43	90,04	24,00
09.09.2019	91,60	91,60	0,00	71,23	52,63	18,60	1,04	0,91	1,71	93,86	92,52	24,00
10.09.2019	91,50	91,50	0,00	71,19	53,05	18,14	1,03	0,91	1,67	93,74	92,45	24,00
11.09.2019	90,97	90,97	0,00	71,42	53,26	18,16	1,04	0,91	1,66	93,22	91,91	24,00
12.09.2019	91,08	91,08	0,00	71,61	53,73	17,88	1,03	0,90	1,64	93,35	92,06	24,00
13.09.2019	89,08	89,08	0,00	71,60	53,54	18,06	1,02	0,90	1,61	91,31	90,01	24,00
14.09.2019	89,79	89,79	0,00	71,59	53,86	17,73	1,01	0,90	1,59	92,05	90,74	24,00
15.09.2019	91,73	91,73	0,00	71,34	53,62	17,72	1,00	0,90	1,63	94,06	92,65	24,00
16.09.2019	96,90	96,90	0,00	71,14	54,76	16,38	0,97	0,84	1,59	99,36	97,91	24,00
17.09.2019	101,29	101,29	0,00	71,37	55,58	15,79	0,94	0,81	1,60	103,90	102,38	24,00
18.09.2019	102,32	102,32	0,00	71,14	55,37	15,77	0,95	0,86	1,62	104,97	103,38	24,00
19.09.2019	100,50	100,50	0,00	71,13	55,04	16,08	0,96	0,88	1,62	103,10	101,54	24,00
Итого:	2892,62	2892,62							51,26	2965,01	2922,89	768,00

Дата	Qобщ	V1	V2	Vd	G1	G2	Gподп	ВНР
18.08.2019	2470,79	81948,97	80234,09	1714,88	79420,95	79416,63	4,32	
19.09.2019	2522,05	84913,99	83156,98	1757,01	82313,57	82309,25	4,32	
ИТОГО:	51,26	2965,01	2922,89	42,13	2892,62	2892,62	0,00	768,00


Прибор: КАРАТ-306
Серийный номер: 07390917

Нежилые помещения

Дата	Qобщ	V1	V2	Vd	Gпр	Gобр	Gподп	ВНР
18.08.2019	212,95	6261,92	5419,87	842,05	6281,24	5619,44	661,80	
19.09.2019	212,95	6261,92	5419,87	842,05	6281,24	5619,44	661,80	
ИТОГО:	0,00	0,00	0,00	0,00	0,00	0,00	0,00	768,00

Представитель абонента
Генеральный директор ООО "УК "Домоуправ"

Представитель теплоснабж. организации



Подпись /О.В.Мальгина/
Ф.И.О.

ОТЧЕТ
о суточных параметрах теплоснабжения
19/08/19г.-19/09/19г.

Абонент: ООО "УК "Домоуправ"

Договор N: 8848

Адрес: ул. Университетская Набережная, 46 (ИТП-3) 54 СТР.

Тип расходомера: _____

Прибор: КАРАТ-306

Серийный номер: 02440517

Посуточный архив

Дата	G1	G2	Gd1	T1	T2	Td1	P1	P2	Q1	V1	V2	Наработка
19.08.2019	161,6183	161,61832	0	72,43292	57,25064	15,18228	0,992715	0,859415	2,458414	166,05	163,32	24
20.08.2019	164,369	164,369	0	72,33741	57,36038	14,97703	1,005709	0,865199	2,460611	168,875	166,1	24
21.08.2019	155,3175	155,31746	0	72,4037	57,50287	14,90083	1,001603	0,872023	2,323926	159,6225	156,9225	24
22.08.2019	144,052	144,05196	0	72,87997	54,90415	17,97583	1,01206	0,879705	2,579728	148,0275	145,4125	24
23.08.2019	151,0025	151,00247	0	72,99166	55,37392	17,61773	1,003069	0,868589	2,649653	155,1825	152,4575	24
24.08.2019	148,787	148,78696	0	73,13411	55,90116	17,23296	1,001647	0,867097	2,571206	152,915	150,265	24
25.08.2019	154,4983	154,49832	0	72,9988	57,55481	15,44398	0,998228	0,866191	2,385355	158,8325	156,1075	24
26.08.2019	168,6554	168,65535	0	72,39314	57,98692	14,40622	1,000155	0,872625	2,430636	173,3725	170,4025	24
27.08.2019	169,2931	169,29311	0	72,78892	60,15703	12,63188	0,996321	0,852619	2,129174	174,13	171,1825	24
28.08.2019	163,1134	163,1134	0	73,12413	60,05422	13,06992	0,996663	0,866505	2,134451	167,8025	164,93	24
29.08.2019	175,0689	175,06892	0	72,31611	59,43567	12,88044	0,992209	0,871248	2,246403	180,0076	176,97	24
30.08.2019	207,6414	207,64136	0	71,66081	60,42664	11,23417	0,976874	0,867349	2,340424	213,475	209,94	24
31.08.2019	185,2638	185,26376	0	72,7344	59,55057	13,18384	0,981008	0,864708	2,39255	190,5675	187,27	24
01.09.2019	166,3926	166,39255	0	73,20603	58,65335	14,55267	0,984349	0,868556	2,42538	171,1825	168,1175	24
02.09.2019	199,1309	199,13091	0	71,93913	59,254	12,68512	0,981775	0,877585	2,41103	204,675	201,2925	24
03.09.2019	160,6087	160,60872	0	72,81288	58,60065	14,21225	0,987261	0,875283	2,29695	165,1825	162,2775	24
04.09.2019	142,3233	142,32327	0	72,65813	47,73249	24,92563	0,986346	0,877062	3,061619	146,105	143,6525	24
05.09.2019	150,225	150,22501	0	72,75335	55,12137	17,63198	1,012693	0,892896	2,635722	154,315	151,71	24
06.09.2019	163,234	163,23398	0	72,51566	58,94497	13,57069	1,025001	0,902204	2,233149	167,83	164,9725	24
07.09.2019	166,9221	166,92213	0	72,66843	58,80852	13,8599	1,029026	0,909877	2,321922	171,645	168,69	24
08.09.2019	158,0328	158,03278	0	72,96569	58,99152	13,97417	1,029404	0,911534	2,214447	162,53	159,725	24
09.09.2019	169,1771	169,17706	0	72,37625	59,43963	12,93663	1,033826	0,912677	2,185567	173,935	171,0225	24
10.09.2019	174,5105	174,51045	0	72,41463	59,9126	12,50203	1,024641	0,906358	2,201142	179,4325	176,4425	24
11.09.2019	167,8648	167,86475	0	72,6004	59,45351	13,1469	1,030473	0,911073	2,207206	172,6025	169,7	24
12.09.2019	161,3927	161,39267	0	72,7669	59,34599	13,42091	1,027353	0,89869	2,176264	165,9925	163,125	24
13.09.2019	153,8005	153,80049	0	72,82509	59,31868	13,5064	1,016625	0,90326	2,082389	158,1475	155,49	24
14.09.2019	156,5227	156,52269	0	72,79797	59,23741	13,56057	1,005802	0,900297	2,129017	160,9475	158,235	24
15.09.2019	163,6069	163,60693	0	72,5413	59,29465	13,24665	0,998834	0,900037	2,179208	168,2225	165,3825	24
16.09.2019	192,8339	192,83392	0	72,32316	61,44722	10,87594	0,969853	0,850212	2,108682	198,3175	195,09	24
17.09.2019	206,0246	206,02461	0	72,59948	62,25487	10,3446	0,937674	0,806724	2,130417	211,93	208,53	24
18.09.2019	195,0793	195,07928	0	72,40299	61,12462	11,27837	0,951423	0,854457	2,200056	200,6525	197,3175	24
19.09.2019	194,9565	194,9565	0	72,20892	61,27226	10,93666	0,948701	0,87557	2,153401	200,4975	197,2175	24
Итого:	5391,32	5391,32							74,46	5543,00	5449,27	768,00

Дата	Общ	V1	V2	Vd	G1	G2	Гподп	ВНР
18.08.2019	2624,14	95594,14	92825,86	2768,27	92124,29	92123,77	0,52	
19.09.2019	2698,59	101137,14	98275,13	2862,00	97515,61	97515,09	0,52	
ИТОГО:	74,46	5543,00	5449,27	93,73	5391,32	5391,32	0,00	768,00

Прибор: КАРАТ-306
Серийный номер: 07050917

Нежилые помещения


Дата	Общ	V1	V2	Vd	Гпр	Гобр	Гподп	ВНР
18.08.2019	112,16	6822,24	6598,38	223,86	6585,43	6450,93	134,50	
19.09.2019	112,16	6822,24	6598,38	223,86	6585,43	6450,93	134,50	
ИТОГО:	0,00	0,00	0,00	0,00	0,00	0,00	0,00	768,00

Представитель абонента
Генеральный директор ООО "УК "Домоуправ"

Представитель теплоснабж. организации

Подпись _____ Ф.И.О.

Подпись _____ /О.В.Мальгина/ Ф.И.О.



ОТЧЕТ
о суточных параметрах теплоснабжения
19/08/19г.-19/09/19г.

Абонент: ООО "УК "Домоуправ"

Договор N: 8848

Адрес: ул. Университетская Набережная, 46 (ИТП-4) 54 СТР.

Тип расходомера: _____

Прибор: КАРАТ-306

Серийный номер: 20901817

Посуточный архив

Дата	G1	G2	Gd1	T1	T2	Td1	P1	P2	Q1	V1	V2	Наработка
19.08.2019	75,15191	75,30104	-0,149128	79,95588	59,57163	20,38426	0,996632	0,857793	1,53898	77,10999	76,63999	24
20.08.2019	75,7981	75,7981	0	79,66625	60,35069	19,31558	1,010443	0,865142	1,480822	77,5725	77,35749	24
21.08.2019	81,99562	81,99562	0	79,91396	61,22528	18,68868	1,007485	0,873106	1,530181	84,0825	83,59751	24
22.08.2019	78,37776	78,37776	0	80,54222	60,82655	19,71566	1,014763	0,875816	1,549514	80,46499	79,80998	24
23.08.2019	77,4053	77,4053	0	80,44939	60,32547	20,12392	1,007085	0,867836	1,559544	79,3275	78,93	24
24.08.2019	80,14809	80,14809	0	80,53663	60,10619	20,43045	1,004383	0,865035	1,640957	82,03751	81,82499	24
25.08.2019	80,02515	80,02515	0	80,34391	59,91649	20,4274	1,001436	0,865515	1,64044	81,90749	81,685	24
26.08.2019	91,00248	91,00248	0	79,8021	61,26437	18,53774	1,005086	0,8725	1,693391	93,27502	92,79751	24
27.08.2019	86,26111	86,26111	0	80,35073	60,96349	19,38725	1,000676	0,863576	1,670612	88,36752	88,0225	24
28.08.2019	83,6028	83,6028	0	80,46717	60,33102	20,13615	0,999159	0,865343	1,692298	85,56999	85,35999	24
29.08.2019	92,64868	92,64868	0	79,66152	61,32948	18,33204	0,994636	0,870398	1,70528	94,98749	94,44251	24
30.08.2019	104,3441	104,3441	0	79,12492	61,83473	17,29019	0,97853	0,865446	1,80693	106,955	106,385	24
31.08.2019	94,97865	94,97865	0	80,4119	60,82555	19,58635	0,986925	0,863054	1,859451	97,21751	96,99249	24
01.09.2019	100,845	100,845	0	80,40922	60,74555	19,66367	0,987042	0,868839	1,994073	103,495	102,705	24
02.09.2019	108,3655	108,3655	0	79,52247	61,84686	17,67562	0,987583	0,877209	1,897666	111,3625	110,22	24
03.09.2019	101,0232	101,0232	0	80,13755	61,05083	19,08672	0,989828	0,874682	1,946677	103,5675	102,995	24
04.09.2019	99,15514	99,15514	0	80,19199	61,02649	19,16548	0,991019	0,87716	1,914887	101,7675	100,9775	24
05.09.2019	97,89919	97,89919	0	80,23056	61,32895	18,92161	1,019735	0,891661	1,869449	100,8525	99,3475	24
06.09.2019	99,7329	99,7329	0	79,92445	61,07155	18,8529	1,028384	0,903421	1,889237	102,8	101,1225	24
07.09.2019	98,5713	98,5713	0	80,20982	61,11383	19,09599	1,03455	0,910446	1,887559	101,6475	99,92002	24
08.09.2019	99,9458	99,9458	0	80,47181	60,87029	19,60152	1,033763	0,910441	1,97604	103,09	101,2875	24
09.09.2019	100,8641	100,8641	0	79,99773	61,72652	18,2712	1,035384	0,909116	1,846426	104,0675	102,2075	24
10.09.2019	104,1754	104,1754	0	79,92201	62,03494	17,88707	1,029132	0,906535	1,874315	107,4775	105,5825	24
11.09.2019	101,3634	101,3634	0	80,17916	62,03853	18,14062	1,038151	0,912547	1,853313	104,61	102,7075	24
12.09.2019	101,096	101,096	0	80,35201	62,11184	18,24017	1,025724	0,893864	1,853406	104,165	102,6275	24
13.09.2019	99,35616	99,35616	0	80,32632	61,84277	18,48354	1,017423	0,902316	1,851411	102,51	100,7075	24
14.09.2019	96,79368	96,79368	0	80,3024	61,60994	18,69247	1,008131	0,898182	1,816279	99,80253	98,16252	24
15.09.2019	100,5776	100,5776	0	80,08257	61,64429	18,43828	1,004957	0,901092	1,86765	103,7275	101,9625	24
16.09.2019	94,31706	94,31706	0	79,84187	60,54183	19,30004	0,963283	0,831965	1,830668	97,39001	95,4325	24
17.09.2019	89,60338	89,60338	0	80,05122	60,04276	20,00844	0,940765	0,805997	1,80456	92,5825	90,595	24
18.09.2019	100,9905	100,9905	0	79,8225	61,49131	18,33119	0,954103	0,863129	1,851229	103,96	102,5525	24
19.09.2019	110,0978	110,0978	0	79,8095	63,08938	16,72011	0,959639	0,88383	1,845212	113,3875	111,8625	24
Итого:	3006,51	3006,66							57,04	3091,14	3056,82	768,00

Дата	Общ	V1	V2	Vd	G1	G2	Гподп	ВНР
18.08.2019	2353,58	69602,45	67768,24	1834,21	67054,25	66995,23	59,02	
19.09.2019	2410,62	72693,59	70825,06	1868,53	70060,76	70001,89	58,87	
ИТОГО:	57,04	3091,14	3056,82	34,32	3006,51	3006,66	-0,15	768,00

Прибор: КАРАТ-306
Серийный номер: 07730917

Нежилые помещения

Дата	Общ	V1	V2	Vd	G1	G2	Гподп	ВНР
18.08.2019	205,62	10379,2	10524,15	-144,95	10366,2	10481,9	-115,70	
19.09.2019	205,62	10379,20	10524,15	-144,95	10366,20	10481,90	-115,70	
ИТОГО:	0,00	0,00	0,00	0,00	0,00	0,00	0,00	768,00

Представитель абонента
Генеральный директор ООО "УК "Домоуправ"

Представитель теплоснабж. организации

А.Н. Клименко/

/О.В.Малыгина/

Подпись Управляющей Ф.И.О.

Подпись

Ф.И.О.

