

ОТЧЕТ

о суточных параметрах теплоснабжения
20/09/19г.-17/10/19г.

Абонент: ООО "УК "Домоуправ" Договор N: 8848
Адрес: Университетская Набережная, 56 (ИТП-1) 30 стр.

Прибор: КАРАТ-307
Серийный номер: 17841717
Посуточный архив

Дата	V1	V2	Vd	T1	T2	Td	P1	P2	G1	G2	dG	Qобщ	ВНП
	м3	м3	м3	°C	°C	°C	кг/см2	кг/см2	т	т	т	Гкал	ч
20.09.2019	52,70	52,08	0,62	73,47	53,85	19,62	9,10	8,40	51,44	51,39	0,06	1,01	24
21.09.2019	53,95	53,42	0,54	73,41	54,91	18,50	8,81	8,05	52,67	52,68	-0,01	0,97	24
22.09.2019	56,15	55,61	0,54	73,32	54,27	19,05	8,78	8,09	54,82	54,86	-0,05	1,05	24
23.09.2019	57,30	56,71	0,59	73,11	54,34	18,77	8,69	8,14	55,95	55,95	0,00	1,05	24
24.09.2019	63,05	62,63	0,42	73,15	55,12	18,02	9,24	7,51	61,57	61,76	-0,19	1,11	24
25.09.2019	107,18	107,06	0,12	76,16	53,66	22,50	9,99	6,72	104,43	105,68	-1,26	2,51	24
26.09.2019	120,61	120,09	0,52	78,26	50,15	28,10	9,47	7,08	117,40	118,71	-1,31	3,31	24
27.09.2019	115,44	114,91	0,53	78,39	49,45	28,94	9,32	7,58	112,36	113,62	-1,27	3,26	24
28.09.2019	122,36	121,69	0,68	77,57	49,50	28,07	8,32	8,00	119,15	120,33	-1,18	3,35	24
29.09.2019	128,91	128,15	0,75	77,89	49,91	27,98	7,64	7,99	125,49	126,70	-1,20	3,51	24
30.09.2019	118,88	118,09	0,79	77,43	49,55	27,87	8,30	7,88	115,77	116,77	-1,00	3,22	24
01.10.2019	115,47	114,50	0,97	78,06	49,68	28,38	8,07	7,90	112,40	113,21	-0,81	3,19	24
02.10.2019	105,73	104,83	0,91	78,24	49,92	28,32	9,51	7,74	102,92	103,64	-0,72	2,92	24
03.10.2019	101,81	100,86	0,95	78,62	49,74	28,88	8,89	7,60	99,07	99,72	-0,65	2,87	24
04.10.2019	99,85	98,91	0,94	78,12	50,25	27,87	7,89	7,39	97,19	97,76	-0,57	2,72	24
05.10.2019	98,14	97,21	0,93	77,68	50,36	27,33	7,26	7,25	95,55	96,08	-0,53	2,62	24
06.10.2019	97,25	96,31	0,94	77,75	50,07	27,68	8,96	7,25	94,69	95,21	-0,52	2,63	24
07.10.2019	95,19	94,27	0,93	78,12	50,88	27,25	9,08	7,08	92,66	93,15	-0,49	2,53	24
08.10.2019	95,77	94,83	0,94	77,91	50,54	27,37	9,46	7,09	93,24	93,71	-0,48	2,56	24
09.10.2019	96,81	95,89	0,93	77,64	51,16	26,48	8,16	7,12	94,26	94,73	-0,47	2,50	24
10.10.2019	99,82	98,85	0,97	77,69	50,39	27,31	7,12	7,08	97,19	97,70	-0,51	2,66	24
11.10.2019	107,43	106,56	0,87	77,74	51,12	26,62	7,09	7,21	104,59	105,29	-0,69	2,79	24
12.10.2019	98,30	97,47	0,83	78,28	50,92	27,36	8,36	7,15	95,68	96,31	-0,64	2,62	24
13.10.2019	102,06	101,24	0,81	77,62	50,60	27,01	8,64	7,19	99,37	100,06	-0,69	2,70	24
14.10.2019	101,18	100,37	0,81	77,77	50,75	27,02	8,43	7,26	98,51	99,19	-0,68	2,67	24
15.10.2019	101,76	100,94	0,82	77,62	50,75	26,87	7,70	7,32	99,08	99,75	-0,67	2,67	24
16.10.2019	108,81	107,94	0,88	77,64	51,13	26,50	9,58	7,35	105,95	106,65	-0,69	2,82	24
17.10.2019	119,02	118,00	1,02	78,32	51,15	27,17	10,14	7,32	115,85	116,59	-0,75	3,16	24
Итого:	2740,93	2719,41	21,52						2669,25	2687,21	-17,96	70,99	672
Средние:				77,04	51,22	25,82	8,64	7,49					

Дата	Qобщ	V1	V2	Vd	G1	G2	dG	ВНП
	Гкал	м3	м3	м3	т	т	т	ч
19.09.2019	1006,01	33110,79	32918,02	192,77	32293,23	32699,54	-406,31	
17.10.2019	1077,00	35851,72	35637,43	214,29	34962,48	35386,75	-424,28	
ИТОГО:	70,99	2740,93	2719,41	21,52	2669,25	2687,21	-17,96	672

Архив прибора:КАРАТ-307 (17901717)

Нежилые помещения

Дата	Qобщ	V1	V2	Vd	G1	G2	dG	ВНП
	Гкал	м3	м3	м3	т	т	т	ч
19.09.2019	44,92	1134,08	1162,49	-28,41	1115,72	1143,32	-27,60	
17.10.2019	46,70	1187,79	1217,20	-29,41	1168,91	1196,90	-27,99	
ИТОГО:	1,78	53,71	54,71	-1,00	53,19	53,58	-0,39	672

Представитель абонента
Генеральный директор ООО "УК "Домоуправ"



Представитель теплоснабж. организации

Ю.О. Мартовская /Ю.О. Мартовская/
Подпись Ф.И.О.

18.10.19

ОТЧЕТ
о суточных параметрах теплоснабжения
20/09/19г.-17/10/19г.

Абонент: ООО "УК "Домоуправ" Договор N: 8848
Адрес: Университетская Набережная, 56 (ИТП-2) 28 стр.

Прибор: КАРАТ-306
Серийный номер: 01250616
Посуточный архив

Дата	G1	G2	Gd1	T1	T2	Td1	P1	P2	Q1	V1	V2	НАР
	т	т	т	°С	°С	°С	Мпа	Мпа	Гкал	м3	м3	ч
20.09.2019	39,71	39,71	0,00	70,63	46,59	24,05	0,90	0,83	0,96	40,56	40,12	24
21.09.2019	40,78	40,78	0,00	70,56	46,38	24,19	0,87	0,80	0,99	41,64	41,19	24
22.09.2019	43,18	43,18	0,00	70,45	46,10	24,35	0,87	0,81	1,07	44,10	43,60	24
23.09.2019	43,13	43,13	0,00	70,20	46,30	23,90	0,86	0,81	1,04	44,04	43,56	24
24.09.2019	43,53	43,53	0,00	70,11	46,73	23,37	0,92	0,75	1,02	44,45	43,98	24
25.09.2019	111,14	111,14	0,00	73,29	48,85	24,44	0,98	0,67	2,76	113,87	112,35	24
26.09.2019	150,56	150,56	0,00	75,73	50,10	25,64	0,93	0,71	3,87	154,34	152,28	24
27.09.2019	143,95	143,95	0,00	76,01	50,22	25,79	0,92	0,76	3,70	147,56	145,62	24
28.09.2019	139,47	139,47	0,00	75,17	50,33	24,84	0,92	0,80	3,47	142,92	141,08	24
29.09.2019	142,45	142,45	0,00	75,41	50,14	25,27	0,92	0,80	3,60	146,01	144,06	24
30.09.2019	145,57	145,57	0,00	74,99	50,13	24,85	0,92	0,79	3,59	149,19	147,16	24
01.10.2019	133,12	133,12	0,00	75,63	49,95	25,69	0,93	0,79	3,41	136,62	134,47	24
02.10.2019	126,98	126,98	0,00	75,84	49,82	26,02	0,95	0,77	3,31	130,30	128,28	24
03.10.2019	119,79	119,79	0,00	76,26	48,85	27,41	0,98	0,76	3,29	122,95	120,96	24
04.10.2019	117,17	117,17	0,00	75,87	49,75	26,11	0,97	0,74	3,06	120,24	118,37	24
05.10.2019	116,12	116,12	0,00	75,51	49,69	25,82	0,93	0,72	3,00	119,13	117,31	24
06.10.2019	112,51	112,51	0,00	75,54	49,44	26,10	0,92	0,72	2,94	115,43	113,65	24
07.10.2019	112,60	112,60	0,00	75,83	50,12	25,70	0,96	0,71	2,90	115,55	113,78	24
08.10.2019	112,00	112,00	0,00	75,61	50,21	25,40	1,01	0,71	2,85	114,90	113,19	24
09.10.2019	113,81	113,81	0,00	75,34	49,57	25,77	1,00	0,71	2,94	116,73	114,98	24
10.10.2019	118,24	118,24	0,00	75,31	50,06	25,25	0,97	0,71	2,99	121,29	119,48	24
11.10.2019	122,56	122,56	0,00	75,30	50,19	25,11	0,97	0,72	3,08	125,71	123,85	24
12.10.2019	120,51	120,51	0,00	75,95	49,82	26,13	0,98	0,71	3,16	123,65	121,76	24
13.10.2019	128,46	128,46	0,00	75,27	49,82	25,45	0,97	0,72	3,28	131,76	129,80	24
14.10.2019	127,53	127,53	0,00	75,49	49,65	25,85	0,98	0,72	3,30	130,82	128,85	24
15.10.2019	130,53	130,53	0,00	75,37	50,54	24,83	1,01	0,73	3,25	133,89	131,93	24
16.10.2019	131,78	131,78	0,00	75,30	50,05	25,25	1,00	0,73	3,34	135,17	133,15	24
17.10.2019	132,75	132,75	0,00	75,85	50,31	25,54	1,01	0,73	3,39	136,20	134,16	24
Итого:	3119,94	3119,94							79,55	3199,04	3152,97	672,00
Средние:				74,57	49,28	25,29	0,95	0,75				

Дата	Qобщ	V1	V2	Vd	G1	G2	Gподп	ВНР
	Гкал	м3	м3	м3	т	т	т	ч
19.09.2019	1815,57	61781,21	60656,22	1124,99	59880,11	59880,10	0,01	
17.10.2019	1895,12	64980,25	63809,19	1171,05	63000,05	63000,04	0,01	
ИТОГО:	79,55	3199,04	3152,97	46,06	3119,94	3119,94	0,00	672,00

Прибор: КАРАТ-306
Серийный номер: 06470917

Нежилые помещения

Дата	Qобщ	V1	V2	Vd	G1	G2	Gподп	ВНР
	Гкал	м3	м3	м3	т	т	т	ч
19.09.2019	26,47	863,13	828,96	34,17	828,18	826,70	1,48	
17.10.2019	27,73	906,52	873,09	33,43	871,22	869,84	1,38	
ИТОГО:	1,26	43,39	44,13	-0,74	43,04	43,14	-0,10	

Представитель абонента
Генеральный директор ООО "УК "Домоуправ"

Представитель теплоснабж. организации



Ю.О. Мартовская
Подпись
18.10.19
/Ю.О. Мартовская/
Ф.И.О.

ОТЧЕТ
о суточных параметрах теплоснабжения
20/09/19г.-17/10/19г.

Абонент: ООО "УК "Домоуправ" Договор N: 8848
Адрес: Университетская Набережная, 56 (ИТП-3) 28 стр.

Прибор: KAPAT-306
Серийный номер: 18913916
Посуточный архив

Дата	G1	G2	Gd1	T1	T2	Td1	P1	P2	Q1	V1	V2	НАР
	т	т	т	°С	°С	°С	Мпа	Мпа	Гкал	м3	м3	
20.09.2019	81,92	81,92	0,00	70,71	47,17	23,54	0,90	0,83	1,93	82,85	83,59	24
21.09.2019	86,11	86,11	0,00	70,66	46,90	23,76	0,88	0,80	2,06	87,07	87,87	24
22.09.2019	93,29	93,29	0,00	70,57	46,43	24,14	0,87	0,80	2,28	94,39	95,12	24
23.09.2019	89,18	89,18	0,00	70,30	47,32	22,97	0,86	0,81	2,07	90,28	90,91	24
24.09.2019	92,19	92,19	0,00	70,19	47,46	22,73	0,92	0,75	2,11	93,33	93,96	24
25.09.2019	184,18	184,18	0,00	73,36	47,64	25,72	0,99	0,67	4,90	187,09	187,57	24
26.09.2019	245,82	245,82	0,00	75,82	48,04	27,77	0,94	0,71	6,85	250,18	250,16	24
27.09.2019	259,01	259,01	0,00	76,14	48,46	27,68	0,93	0,76	7,16	263,80	263,51	24
28.09.2019	263,61	263,61	0,00	75,30	48,32	26,98	0,93	0,80	7,12	268,52	268,00	24
29.09.2019	263,89	263,89	0,00	75,54	47,68	27,86	0,93	0,80	7,35	268,79	268,27	24
30.09.2019	262,77	262,77	0,00	75,12	48,61	26,51	0,93	0,79	6,91	267,55	267,22	24
01.10.2019	249,21	249,21	0,00	75,76	48,21	27,55	0,94	0,79	6,85	254,00	253,27	24
02.10.2019	241,57	241,57	0,00	75,98	48,19	27,79	0,96	0,77	6,72	246,29	245,46	24
03.10.2019	230,15	230,15	0,00	76,39	48,50	27,89	0,99	0,76	6,42	234,73	233,87	24
04.10.2019	222,39	222,39	0,00	76,00	48,73	27,27	0,98	0,74	6,07	226,78	225,98	24
05.10.2019	217,66	217,66	0,00	75,63	48,50	27,13	0,94	0,72	5,91	221,94	221,13	24
06.10.2019	217,90	217,90	0,00	75,67	48,26	27,42	0,93	0,72	5,99	222,20	221,34	24
07.10.2019	215,13	215,13	0,00	75,96	48,82	27,13	0,97	0,71	5,84	219,41	218,59	24
08.10.2019	211,72	211,72	0,00	75,72	48,76	26,97	1,02	0,71	5,72	215,92	215,09	24
09.10.2019	215,46	215,46	0,00	75,47	48,52	26,95	1,01	0,71	5,82	219,74	218,83	24
10.10.2019	225,93	225,93	0,00	75,44	49,02	26,42	0,98	0,71	5,98	230,41	229,51	24
11.10.2019	231,18	231,18	0,00	75,44	48,98	26,46	0,98	0,72	6,13	235,80	234,81	24
12.10.2019	226,31	226,31	0,00	76,08	48,43	27,65	0,99	0,71	6,27	230,94	229,79	24
13.10.2019	237,94	237,94	0,00	75,40	48,67	26,74	0,98	0,72	6,39	242,71	241,62	24
14.10.2019	237,08	237,08	0,00	75,61	49,02	26,60	0,99	0,72	6,32	241,84	240,81	24
15.10.2019	236,26	236,26	0,00	75,49	48,87	26,62	1,02	0,73	6,31	241,01	239,94	24
16.10.2019	246,63	246,63	0,00	75,43	49,06	26,37	1,01	0,73	6,52	251,54	250,52	24
17.10.2019	243,85	243,85	0,00	75,99	48,94	27,05	1,03	0,73	6,60	248,79	247,69	24
Итого:	5828,34	5828,34							156,60	5937,90	5924,43	672,00
Средние:				74,69	48,27	26,42	0,96	0,75				


Дата	Qобщ	V1	V2	Vd	G1	G2	Gподп	ВНР
	Гкал	м3	м3	м3	т	т	т	
19.09.2019	3597,94	114311,88	113869,02	442,86	111690,51	111690,18	0,33	
17.10.2019	3754,53	120249,78	119793,45	456,33	117518,85	117518,52	0,33	
ИТОГО:	156,60	5937,90	5924,43	13,47	5828,34	5828,34	0,00	672,00

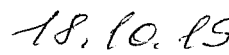
Прибор: KAPAT-306
Серийный номер: 23474416

Нежилые помещения

Дата	Qобщ	V1	V2	Vd	G1	G2	Gподп	ВНР
	Гкал	м3	м3	м3	т	т	т	
19.09.2019	72,15	2190,29	2236,18	-45,90	2142,05	2189,70	-47,64	
17.10.2019	75,88	2312,36	2361,66	-49,31	2262,19	2313,28	-51,08	
ИТОГО:	3,73	122,07	125,48	-3,41	120,14	123,58	-3,44	672,00

Представитель абонента
Генеральный директор ООО "УК "Домоуправ"
Ирина Владимировна Силина / Силина И.В.
Подпись: 
Компания «УК «Домоуправ» Челябинск»
Для документов
ИНН 7452136715
ОГРН 1167456120694
ОГРНИП 74080030167456120694

Представитель теплоснабж.организации

/Ю.О. Мартовская/
Подпись
Ф.И.О.



ОТЧЕТ
о суточных параметрах теплоснабжения
20/09/19г.-17/10/19г.

Абонент: ООО "УК "Домоуправ" Договор N: 8848
Адрес: Университетская Набережная, 105 (ИТП-1) 95 стр.

Прибор: КАРАТ-306
Серийный номер: 18463916
Посуточный архив

Дата	G1	G2	Gd1	T1	T2	Td1	Q1	P1	P2	V1	V2	НАР
	т	т	т	°С	°С	°С	Гкал	Мпа	Мпа	м3	м3	ч
20.09.2019	41,44	41,44	0,00	71,80	51,21	20,60	0,86	0,95	0,90	43,04	41,28	24
21.09.2019	42,74	42,74	0,00	71,66	50,87	20,79	0,89	0,92	0,86	44,37	42,58	24
22.09.2019	46,42	46,42	0,00	71,76	50,79	20,97	0,99	0,92	0,87	48,18	46,26	24
23.09.2019	45,86	45,86	0,00	71,29	51,06	20,23	0,94	0,91	0,87	47,59	45,70	24
24.09.2019	45,11	45,11	0,00	71,48	51,15	20,33	0,93	0,96	0,82	46,81	44,96	24
25.09.2019	68,49	68,49	0,00	74,27	47,28	27,00	1,94	1,02	0,75	71,16	68,15	24
26.09.2019	76,68	76,68	0,00	75,92	45,04	30,88	2,37	0,97	0,78	79,72	76,27	24
27.09.2019	73,93	73,93	0,00	76,17	45,18	30,99	2,29	0,95	0,84	76,91	73,52	24
28.09.2019	75,64	75,64	0,00	75,32	45,39	29,93	2,27	0,95	0,89	78,64	75,21	24
29.09.2019	77,47	77,47	0,00	75,63	45,27	30,36	2,35	0,95	0,89	80,58	77,03	24
30.09.2019	78,08	78,08	0,00	75,02	45,54	29,48	2,28	0,95	0,88	81,15	77,65	24
01.10.2019	71,66	71,66	0,00	75,88	45,23	30,65	2,20	0,96	0,88	74,44	71,34	24
02.10.2019	71,10	71,10	0,00	76,05	44,79	31,26	2,23	0,98	0,86	73,86	70,77	24
03.10.2019	66,80	66,80	0,00	76,49	45,32	31,17	2,09	1,01	0,85	69,41	66,51	24
04.10.2019	65,24	65,24	0,00	76,12	45,31	30,81	2,01	0,99	0,83	67,79	64,96	24
05.10.2019	64,89	64,89	0,00	75,75	45,48	30,28	1,97	0,96	0,81	67,41	64,62	24
06.10.2019	64,15	64,15	0,00	75,80	45,50	30,31	1,95	0,95	0,81	66,64	63,87	24
07.10.2019	62,71	62,71	0,00	76,13	45,54	30,59	1,92	0,98	0,80	65,16	62,44	24
08.10.2019	62,02	62,02	0,00	75,89	45,91	29,99	1,87	1,04	0,80	64,44	61,76	24
09.10.2019	63,82	63,82	0,00	75,64	45,77	29,88	1,91	1,03	0,80	66,30	63,54	24
10.10.2019	65,29	65,29	0,00	75,66	45,81	29,84	1,96	1,00	0,80	67,84	65,00	24
11.10.2019	67,69	67,69	0,00	75,66	45,72	29,94	2,03	1,00	0,81	70,35	67,38	24
12.10.2019	64,92	64,92	0,00	76,28	45,43	30,85	2,01	1,01	0,80	67,50	64,60	24
13.10.2019	68,94	68,94	0,00	75,59	45,06	30,53	2,12	1,00	0,81	71,66	68,57	24
14.10.2019	67,14	67,14	0,00	75,82	45,28	30,54	2,05	1,01	0,81	69,78	66,81	24
15.10.2019	67,85	67,85	0,00	75,62	45,65	29,97	2,04	1,04	0,82	70,51	67,52	24
16.10.2019	69,39	69,39	0,00	75,56	45,40	30,16	2,10	1,03	0,82	72,11	69,04	24
17.10.2019	70,07	70,07	0,00	76,16	45,28	30,88	2,17	1,05	0,82	72,85	69,72	24
Итого:	1805,54	1805,54					52,72			1876,19	1797,08	672,00
Средние:				75,02	46,47	28,54		0,98	0,83			

Дата	Qобщ	V1	V2	Vd	G1	G2	Gподп	ВНР
	Гкал	м3	м3	м3	т	т	т	ч
19.09.2019	1409,10	42170,56	40333,57	1836,99	40424,87	40423,01	1,86	
17.10.2019	1461,81	44046,75	42130,65	1916,10	42230,41	42228,55	1,86	
ИТОГО:	52,72	1876,19	1797,08	79,11	1805,54	1805,54	0,00	672,00

Прибор: КАРАТ-306
Серийный номер: 19244016

Нежилые помещения

Дата	Qобщ	V1	V2	Vd	G1	G2	Gподп	ВНР
	Гкал	м3	м3	м3	т	т	т	ч
19.09.2019	35,48	1438,20	1606,42	-168,23	1391,34	1581,19	-189,85	
17.10.2019	37,19	1500,82	1672,39	-171,58	1452,48	1646,54	-194,06	
ИТОГО:	1,71	62,62	65,97	-3,35	61,14	65,35	-4,21	672,00

Представитель абонента
Генеральный директор ООО "УК "Домоуправ"

Представитель теплоснабж. организации



Подпись Ю. О. Мартовская /Ю.О. Мартовская/
Ф.И.О.
18.10.19

ОТЧЕТ

о суточных параметрах теплоснабжения
20/09/19г.-17/10/19г.

Абонент: ООО "УК "Домоуправ"

Договор N: 8848

Адрес: Университетская Набережная, 105 (ИТП-2) 95 стр.

Прибор: КАРАТ-306

Серийный номер: 18933916

Посуточный архив

Дата	G1	G2	Gd1	T1	T2	Td1	Q1	P1	P2	V1	V2	НАР
	т	т	т	°С	°С	°С	Гкал	Мпа	Мпа	м3	м3	
20.09.2019	32,09	32,09	0,00	71,46	45,80	25,67	0,83	1,00	0,97	32,88	32,32	24
21.09.2019	32,58	32,58	0,00	71,32	45,71	25,61	0,84	0,98	0,93	33,37	32,81	24
22.09.2019	35,71	35,71	0,00	71,44	45,79	25,65	0,93	0,97	0,94	36,59	35,96	24
23.09.2019	36,10	36,10	0,00	70,95	46,04	24,91	0,91	0,96	0,94	36,98	36,36	24
24.09.2019	34,10	34,10	0,00	71,12	46,98	24,14	0,83	1,01	0,89	34,92	34,36	24
25.09.2019	62,68	62,68	0,00	74,15	45,71	28,44	1,88	1,08	0,82	64,23	63,21	24
26.09.2019	74,34	74,34	0,00	75,89	43,97	31,92	2,38	1,03	0,85	76,18	75,01	24
27.09.2019	70,86	70,86	0,00	76,13	43,00	33,12	2,35	1,01	0,91	72,60	71,48	24
28.09.2019	73,03	73,03	0,00	75,28	42,23	33,05	2,42	1,01	0,96	74,79	73,65	24
29.09.2019	74,48	74,48	0,00	75,60	41,89	33,71	2,51	1,00	0,96	76,28	75,09	24
30.09.2019	73,75	73,75	0,00	75,01	42,66	32,34	2,37	1,00	0,95	75,50	74,37	24
01.10.2019	70,02	70,02	0,00	75,88	42,46	33,43	2,34	1,02	0,95	71,73	70,62	24
02.10.2019	67,91	67,91	0,00	76,05	42,68	33,37	2,27	1,04	0,93	69,59	68,49	24
03.10.2019	65,64	65,64	0,00	76,50	42,99	33,52	2,20	1,06	0,92	67,29	66,20	24
04.10.2019	62,86	62,86	0,00	76,13	43,83	32,29	2,03	1,05	0,90	64,42	63,41	24
05.10.2019	61,59	61,59	0,00	75,74	43,43	32,31	1,99	1,02	0,88	63,11	62,13	24
06.10.2019	62,24	62,24	0,00	75,79	42,38	33,41	2,09	1,01	0,88	63,79	62,75	24
07.10.2019	61,28	61,28	0,00	76,15	44,02	32,12	1,97	1,04	0,87	62,80	61,83	24
08.10.2019	60,58	60,58	0,00	75,91	44,80	31,11	1,89	1,09	0,87	62,08	61,15	24
09.10.2019	62,20	62,20	0,00	75,65	44,05	31,60	1,97	1,09	0,87	63,73	62,76	24
10.10.2019	63,10	63,10	0,00	75,64	43,94	31,70	2,01	1,06	0,86	64,65	63,66	24
11.10.2019	66,25	66,25	0,00	75,67	43,59	32,07	2,13	1,05	0,88	67,88	66,83	24
12.10.2019	64,96	64,96	0,00	76,31	43,60	32,71	2,13	1,06	0,87	66,59	65,53	24
13.10.2019	69,12	69,12	0,00	75,62	42,93	32,69	2,27	1,05	0,88	70,82	69,70	24
14.10.2019	65,58	65,58	0,00	75,81	44,15	31,66	2,08	1,07	0,88	67,19	66,17	24
15.10.2019	67,32	67,32	0,00	75,63	44,03	31,60	2,13	1,09	0,89	68,97	67,92	24
16.10.2019	68,99	68,99	0,00	75,56	43,85	31,71	2,19	1,09	0,89	70,69	69,60	24
17.10.2019	70,24	70,24	0,00	76,16	43,80	32,37	2,28	1,10	0,89	71,99	70,86	24
Итого:	1709,62	1709,62					54,22			1751,63	1724,22	672,00
Средние:				74,95	43,94	31,01		1,04	0,90			

Дата	Qобщ	V1	V2	Vd	G1	G2	Gподп	ВНР
	Гкал	м3	м3	м3	т	т	т	ч
19.09.2019	1477,41	43491,83	42809,14	682,70	42287,06	42287,05	0,01	
17.10.2019	1531,62	45243,46	44533,36	710,10	43996,68	43996,67	0,01	
ИТОГО:	54,22	1751,63	1724,22	27,41	1709,62	1709,62	0,00	672,00

Прибор: КАРАТ-306

Серийный номер: 23524416

Нежилые помещения

Дата	Qобщ	V1	V2	Vd	G1	G2	Gподп	ВНР
	Гкал	м3	м3	м3	т	т	т	ч
19.09.2019	61,38	1873,49	1933,41	-59,92	1822,72	1902,78	-80,06	
17.10.2019	63,34	1938,60	2001,49	-62,89	1886,33	1970,34	-84,01	
ИТОГО:	1,96	65,11	68,08	-2,97	63,61	67,56	-3,95	672,00

Представитель абонента

Генеральный директор ООО "УК "Домоуправ"

А.Н. Клименко/

Ф.И.О.


Представитель теплоснабж. организации

Ю. Март
Подпись

/Ю.О. Мартовская/

Ф.И.О.

18.10.19



ОТЧЕТ

о суточных параметрах теплоснабжения
20/09/19г.-17/10/19г.

Абонент: ООО "УК "Домоуправ" Договор N: 8848
Адрес: Университетская Набережная, 105 (ИТП-3) 95 стр.

Прибор: КАРАТ-306
Серийный номер: 01260616
Посуточный архив

Дата	G1	G2	Gd1	T1	T2	Td1	Q1	P1	P2	V1	V2	НАР
	т	т	т	°С	°С	°С	Гкал	Мпа	Мпа	м3	м3	ч
20.09.2019	35,77	35,77	0,00	71,29	49,13	22,17	0,80	1,02	0,95	36,82	35,91	24
21.09.2019	35,41	35,41	0,00	71,12	48,59	22,53	0,81	0,99	0,92	36,45	35,53	24
22.09.2019	39,04	39,04	0,00	71,27	48,57	22,70	0,89	0,99	0,92	40,20	39,16	24
23.09.2019	38,89	38,89	0,00	70,81	49,27	21,54	0,84	0,98	0,93	40,04	39,02	24
24.09.2019	39,16	39,16	0,00	71,00	49,22	21,78	0,86	1,03	0,87	40,32	39,28	24
25.09.2019	66,24	66,24	0,00	73,93	46,41	27,52	1,93	1,10	0,80	68,18	66,51	24
26.09.2019	76,32	76,32	0,00	75,66	43,87	31,80	2,43	1,05	0,84	78,57	76,63	24
27.09.2019	74,52	74,52	0,00	75,89	44,00	31,90	2,37	1,03	0,89	76,74	74,81	24
28.09.2019	76,85	76,85	0,00	75,06	44,22	30,84	2,37	1,02	0,94	79,13	77,12	24
29.09.2019	78,11	78,11	0,00	75,33	43,92	31,41	2,45	1,02	0,94	80,46	78,37	24
30.09.2019	78,11	78,11	0,00	74,78	44,13	30,65	2,37	1,02	0,93	80,37	78,41	24
01.10.2019	71,28	71,28	0,00	75,55	44,32	31,23	2,22	1,03	0,93	73,31	71,65	24
02.10.2019	68,36	68,36	0,00	75,74	43,78	31,96	2,19	1,06	0,91	70,32	68,70	24
03.10.2019	63,15	63,15	0,00	76,21	44,18	32,03	2,02	1,08	0,90	64,98	63,46	24
04.10.2019	61,68	61,68	0,00	75,87	44,33	31,54	1,95	1,07	0,88	63,46	61,98	24
05.10.2019	60,43	60,43	0,00	75,48	44,60	30,88	1,87	1,03	0,87	62,17	60,73	24
06.10.2019	60,51	60,51	0,00	75,53	44,14	31,39	1,90	1,03	0,87	62,27	60,78	24
07.10.2019	59,18	59,18	0,00	75,86	44,26	31,60	1,87	1,06	0,85	60,91	59,44	24
08.10.2019	58,30	58,30	0,00	75,60	44,59	31,01	1,81	1,11	0,85	60,01	58,57	24
09.10.2019	60,57	60,57	0,00	75,32	44,50	30,82	1,87	1,10	0,85	62,34	60,84	24
10.10.2019	60,42	60,42	0,00	75,31	44,17	31,13	1,88	1,08	0,85	62,17	60,69	24
11.10.2019	61,96	61,96	0,00	75,31	43,92	31,40	1,95	1,07	0,86	63,75	62,23	24
12.10.2019	60,73	60,73	0,00	75,94	43,72	32,22	1,96	1,08	0,85	62,51	60,99	24
13.10.2019	63,96	63,96	0,00	75,26	43,88	31,38	2,01	1,07	0,86	65,81	64,23	24
14.10.2019	62,68	62,68	0,00	75,47	44,00	31,46	1,98	1,08	0,86	64,50	62,95	24
15.10.2019	63,38	63,38	0,00	75,30	43,90	31,40	2,00	1,11	0,87	65,23	63,64	24
16.10.2019	65,02	65,02	0,00	75,25	44,06	31,19	2,04	1,11	0,87	66,92	65,28	24
17.10.2019	65,34	65,34	0,00	75,83	43,80	32,03	2,10	1,12	0,87	67,27	65,60	24
Итого:	1705,35	1705,35					51,76			1755,23	1712,50	672,00
Средние:				74,68	45,05	29,62		1,06	0,88			

Дата	Общ	V1	V2	Vd	G1	G2	Гподп	ВНР
	Гкал	м3	м3	м3	т	т	т	ч
19.09.2019	1164,34	35310,53	34152,57	1157,96	34041,33	34040,73	0,59	
17.10.2019	1216,10	37065,76	35865,08	1200,68	35746,67	35746,08	0,59	
ИТОГО:	51,76	1755,23	1712,50	42,72	1705,35	1705,35	0,00	672,00

Прибор: КАРАТ-306
Серийный номер: 26514816

Нежилые помещения

Дата	Общ	V1	V2	Vd	G1	G2	Гподп	ВНР
	Гкал	м3	м3	м3	т	т	т	ч
19.09.2019	63,33	1807,76	1863,89	-56,13	1754,54	1835,63	-81,10	
17.10.2019	64,80	1855,37	1918,10	-62,73	1801,05	1889,42	-88,38	
ИТОГО:	1,47	47,61	54,21	-6,60	46,51	53,79	-7,28	672,00

Представитель абонента
Генеральный директор ООО "УК "Домоуправ"

Представитель теплоснабж. организации



И.О. Клименко/
Ф.И.О.

Ю. Март
Подпись

/Ю.О. Мартовская/
Ф.И.О.

18.10.19

ОТЧЕТ

о суточных параметрах теплоснабжения
20/09/19г.-17/10/19г.

Абонент: ООО "УК "Домоуправ" Договор N: 8848
Адрес: Университетская Набережная, 105 (ИТП-4) 95 стр.

Прибор: КАРАТ-306
Серийный номер: 18893916
Посуточный архив

Дата	G1	G2	Gd1	T1	T2	Td1	Q1	P1	P2	V1	V2	НАР
	т	т	т	°С	°С	°С	Гкал	Мпа	Мпа	м3	м3	ч
20.09.2019	41,95	41,95	0,00	71,77	50,37	21,40	0,91	0,96	0,97	43,07	42,24	24
21.09.2019	40,45	40,45	0,00	71,58	50,84	20,74	0,84	0,93	0,93	41,54	40,74	24
22.09.2019	44,75	44,75	0,00	71,72	50,48	21,23	0,97	0,92	0,94	45,95	45,08	24
23.09.2019	45,38	45,38	0,00	71,27	50,23	21,04	0,96	0,92	0,94	46,57	45,71	24
24.09.2019	45,87	45,87	0,00	71,51	50,59	20,92	0,96	0,97	0,89	47,08	46,22	24
25.09.2019	62,77	62,77	0,00	74,37	48,41	25,96	1,71	1,03	0,81	64,52	63,19	24
26.09.2019	74,20	74,20	0,00	76,06	44,82	31,25	2,33	0,98	0,85	76,24	74,69	24
27.09.2019	72,27	72,27	0,00	76,28	43,83	32,45	2,34	0,96	0,91	74,26	72,72	24
28.09.2019	73,49	73,49	0,00	75,42	43,55	31,87	2,34	0,96	0,96	75,46	73,96	24
29.09.2019	76,70	76,70	0,00	75,75	43,57	32,18	2,46	0,95	0,96	78,75	77,21	24
30.09.2019	73,98	73,98	0,00	75,15	44,13	31,02	2,27	0,95	0,94	75,93	74,48	24
01.10.2019	70,72	70,72	0,00	75,98	43,69	32,29	2,28	0,97	0,95	72,64	71,18	24
02.10.2019	69,61	69,61	0,00	76,16	44,40	31,76	2,21	0,99	0,93	71,52	70,07	24
03.10.2019	69,68	69,68	0,00	76,63	45,02	31,62	2,21	1,01	0,92	71,61	70,16	24
04.10.2019	67,81	67,81	0,00	76,25	45,00	31,25	2,12	1,00	0,90	69,68	68,26	24
05.10.2019	65,52	65,52	0,00	75,83	45,71	30,12	1,98	0,97	0,88	67,33	65,96	24
06.10.2019	65,78	65,78	0,00	75,89	44,72	31,17	2,05	0,96	0,88	67,60	66,19	24
07.10.2019	64,67	64,67	0,00	76,26	46,02	30,24	1,96	0,99	0,87	66,48	65,10	24
08.10.2019	65,95	65,95	0,00	76,05	46,61	29,45	1,95	1,04	0,87	67,79	66,41	24
09.10.2019	66,30	66,30	0,00	75,78	46,41	29,37	1,95	1,04	0,87	68,14	66,75	24
10.10.2019	68,56	68,56	0,00	75,81	46,06	29,75	2,05	1,01	0,86	70,47	69,01	24
11.10.2019	71,00	71,00	0,00	75,83	45,68	30,16	2,15	1,01	0,88	72,98	71,46	24
12.10.2019	68,97	68,97	0,00	76,44	45,79	30,65	2,12	1,02	0,87	70,93	69,42	24
13.10.2019	72,16	72,16	0,00	75,75	44,93	30,82	2,23	1,00	0,87	74,16	72,61	24
14.10.2019	69,72	69,72	0,00	75,96	45,79	30,17	2,11	1,02	0,88	71,68	70,18	24
15.10.2019	71,61	71,61	0,00	75,79	46,19	29,59	2,13	1,05	0,89	73,61	72,09	24
16.10.2019	72,42	72,42	0,00	75,75	45,35	30,40	2,21	1,04	0,89	74,44	72,88	24
17.10.2019	74,07	74,07	0,00	76,36	45,75	30,61	2,27	1,05	0,89	76,15	74,56	24
Итого:	1826,35	1826,35					54,08			1876,59	1838,53	672,00
Средние:				75,12	46,21	28,91		0,99	0,90			

Дата	Qобщ	V1	V2	Vd	G1	G2	Gподп	ВНР
	Гкал	м3	м3	м3	т	т	т	ч
19.09.2019	1490,49	42712,68	41780,49	932,19	41403,90	41403,91	0,00	
17.10.2019	1544,56	44589,27	43619,01	970,26	43230,26	43230,26	0,00	
ИТОГО:	54,08	1876,59	1838,53	38,07	1826,35	1826,35	0,00	672,00

Прибор: КАРАТ-306
Серийный номер: 23494416

Нежилые помещения

Дата	Qобщ	V1	V2	Vd	G1	G2	Gподп	ВНР
	Гкал	м3	м3	м3	т	т	т	ч
19.09.2019	68,72	4474,29	3975,63	498,65	4361,98	3886,94	475,05	
17.10.2019	69,45	4502,33	4003,34	498,98	4389,43	3914,05	475,39	
ИТОГО:	0,73	28,04	27,71	0,33	27,45	27,11	0,34	672,00

Представитель абонента
Генеральный директор ООО "УК "Домоуправ"



Представитель теплоснабж. организации

Ю.О. Мартовская
Подпись /Ю.О. Мартовская/
Ф.И.О.
18.10.19

ОТЧЕТ
о суточных параметрах теплоснабжения
20/09/19г.-17/10/19г.

Абонент: ООО "УК "Домоуправ" Договор N: 8848
Адрес: Университетская Набережная, 105 (ИТП-6) 110 стр.

Архив прибора: КАРАТ-307 (21714216). Посуточный архив

Дата	Qобщ	V1	V2	Vd	T1	T2	Td	P1	P2	Gпр	Gобр	Gподп	НАР
	Гкал	м3	м3	м3	°С	°С	°С	кг/см2	кг/см2	т	т	т	ч
20.09.2019	0,66	40,20	41,30	-1,00	70,62	54,17	16,46	10,27	9,23	39,40	40,70	0,00	24
21.09.2019	0,69	42,40	43,40	-1,00	70,57	54,06	16,51	9,97	8,88	41,50	42,90	0,00	24
22.09.2019	0,77	43,90	45,00	-1,10	70,62	53,07	17,55	9,94	8,93	42,90	44,40	0,00	24
23.09.2019	0,66	38,50	39,50	-0,90	70,01	52,35	17,67	9,87	8,97	37,70	39,00	0,00	24
24.09.2019	0,72	48,10	49,30	-1,20	70,44	55,33	15,11	10,37	8,40	47,00	48,60	0,10	24
25.09.2019	1,95	107,70	109,30	-1,60	73,71	55,22	18,49	10,99	7,70	105,00	107,70	0,10	24
26.09.2019	2,43	120,40	122,00	-1,60	75,42	53,19	22,23	10,47	8,07	117,40	120,30	0,10	24
27.09.2019	2,28	96,80	98,00	-1,20	75,52	51,09	24,43	10,28	8,62	94,40	96,80	0,00	24
28.09.2019	2,21	86,50	87,50	-1,00	74,57	49,45	25,12	10,27	9,13	84,40	86,50	0,00	24
29.09.2019	2,32	87,20	88,20	-1,00	74,84	48,29	26,56	10,21	9,12	85,10	87,30	0,00	24
30.09.2019	2,12	83,70	84,60	-0,90	74,41	49,06	25,36	10,21	9,00	81,70	83,70	0,00	24
01.10.2019	2,07	83,80	84,80	-0,90	75,07	50,54	24,53	10,37	9,02	81,80	83,80	0,00	24
02.10.2019	1,86	78,10	79,10	-1,00	75,30	51,00	24,30	10,59	8,85	76,10	78,10	0,00	24
03.10.2019	1,68	69,70	70,50	-0,70	75,75	50,98	24,77	10,82	8,74	68,00	69,60	0,00	24
04.10.2019	1,47	61,70	62,40	-0,70	75,49	52,48	23,01	10,60	8,59	60,20	61,70	0,00	24
05.10.2019	1,41	58,80	59,40	-0,60	74,97	50,36	24,62	10,37	8,36	57,40	58,70	0,00	24
06.10.2019	1,46	61,40	62,10	-0,60	75,04	50,66	24,39	10,27	8,35	59,90	61,40	0,00	24
07.10.2019	1,44	60,90	61,60	-0,70	75,44	51,46	23,98	10,58	8,25	59,40	60,90	0,00	24
08.10.2019	1,39	58,70	59,30	-0,60	75,29	50,27	25,02	11,13	8,20	57,30	58,60	0,10	24
09.10.2019	1,38	59,40	60,10	-0,70	75,00	50,40	24,60	11,09	8,23	57,90	59,40	0,00	24
10.10.2019	1,65	75,00	75,80	-0,80	75,04	51,40	23,64	10,80	8,18	73,20	74,90	0,00	24
11.10.2019	1,93	93,30	94,40	-1,10	75,09	52,69	22,40	10,75	8,30	90,90	93,10	0,00	24
12.10.2019	1,73	76,90	77,70	-0,90	75,64	51,62	24,03	10,86	8,24	74,90	76,80	0,00	24
13.10.2019	1,97	89,20	90,10	-1,00	75,02	51,32	23,70	10,73	8,29	87,00	89,00	0,00	24
14.10.2019	1,80	81,40	82,30	-0,90	75,18	51,57	23,62	10,88	8,34	79,40	81,20	0,00	24
15.10.2019	1,87	87,00	88,00	-1,00	75,08	51,71	23,37	11,17	8,42	84,80	86,90	0,00	24
16.10.2019	2,02	95,80	96,80	-1,10	75,08	51,65	23,43	11,08	8,45	93,40	95,60	0,00	24
17.10.2019	2,22	110,30	111,60	-1,30	75,69	52,95	22,74	11,23	8,42	107,50	110,10	0,00	24
Итого:	46,16	2096,80	2124,10							2045,60	2097,70	0,4	672
Средние:					74,28	51,73	22,56	10,58	8,55				

Дата	Qобщ	V1	V2	Vd	Gпр	Gобр	Gподп	ВНР
	Гкал	м3	м3	м3	т	т	т	ч
19.09.2019	10196,54	75530,09	76411,91	-881,82	73230,09	75038,72	-1808,62	
17.10.2019	10242,70	77626,89	78536,01	-909,12	75275,69	77136,42	-1860,72	
ИТОГО:	46,16	2096,80	2124,10	-27,30	2045,60	2097,70	-52,10	672

Архив прибора: КАРАТ-307 (10394614)

Нежилые помещения

Дата	Qобщ	V1	V2	Vd	Gпр	Gобр	Gподп	ВНР
	Гкал	м3	м3	м3	т	т	т	ч
19.09.2019	107,10	5302,23	4718,03	584,2	5346,77	4685,37	661,40	
17.10.2019	110,92	5462,74	4874,44	588,30	5503,48	4839,88	663,60	
ИТОГО:	3,82	160,51	156,41	4,10	156,71	154,51	2,20	672

Представитель абонента
Генеральный директор ООО "УК "Домоуправ"



Представитель теплоснабж. организации

Ю. Мартоская
Подпись

/Ю.О. Мартоская/
Ф.И.О.

18.10.19

ОТЧЕТ

о суточных параметрах теплоснабжения
20/09/19г.-17/10/19г.

Абонент: ООО "УК "Домоуправ" Договор N: 8848
Адрес: Университетская Набережная, 105 (ИТП-7) 110 стр.

Архив прибора:КАРАТ-307 (21724216).Посуточный архив

Дата	Общ	V1	V2	Vd	T1	T2	Td	P1	P2	Gпр	Gобр	Gподп	НАР
	Гкал	м3	м3	м3	°С	°С	°С	кг/см2	кг/см2	т	т	т	ч
20.09.2019	0,72	71,50	69,30	2,10	70,73	60,89	9,84	9,83	10,14	69,90	68,20	0,00	24
21.09.2019	0,68	73,50	71,30	2,20	70,65	61,52	9,13	9,52	9,79	71,90	70,10	0,00	24
22.09.2019	0,83	74,00	71,80	2,30	70,68	59,61	11,08	9,49	9,84	72,40	70,60	0,00	24
23.09.2019	0,77	64,90	62,80	2,10	70,09	58,03	12,06	9,42	9,88	63,50	61,90	0,00	24
24.09.2019	0,76	95,80	93,10	2,70	70,58	62,47	8,12	9,90	9,32	93,60	91,40	0,10	24
25.09.2019	1,91	158,80	154,10	4,70	73,82	63,73	10,09	10,53	8,61	155,00	151,40	0,00	24
26.09.2019	2,38	153,30	148,20	5,10	75,50	61,79	13,71	10,03	8,97	149,40	145,80	0,00	24
27.09.2019	2,17	124,10	119,70	4,30	75,58	60,12	15,46	9,84	9,52	120,90	117,90	0,00	24
28.09.2019	2,18	108,50	104,60	3,90	74,62	56,91	17,71	9,83	10,03	105,90	103,20	0,00	24
29.09.2019	2,37	109,40	105,30	4,00	74,81	55,25	19,57	9,78	10,03	106,70	104,00	0,00	24
30.09.2019	2,18	107,90	104,00	3,90	74,48	56,33	18,14	9,78	9,90	105,30	102,60	0,00	24
01.10.2019	2,13	110,60	106,60	4,00	75,06	58,06	17,00	9,93	9,93	107,90	105,10	0,00	24
02.10.2019	1,72	107,20	103,40	3,80	75,35	61,42	13,93	10,16	9,76	104,50	101,80	0,00	24
03.10.2019	1,53	105,80	102,20	3,70	75,83	62,83	13,00	10,38	9,65	103,20	100,50	0,00	24
04.10.2019	1,28	95,10	91,90	3,30	75,57	64,19	11,38	10,21	9,42	92,80	90,30	0,00	24
05.10.2019	1,27	99,70	96,20	3,40	75,09	63,45	11,64	9,93	9,27	97,20	94,60	0,00	24
06.10.2019	1,42	101,00	97,40	3,60	75,14	62,57	12,58	9,83	9,26	98,50	95,80	0,00	24
07.10.2019	1,53	111,40	107,70	3,70	75,56	63,69	11,88	10,16	9,13	108,60	105,80	0,00	24
08.10.2019	1,52	119,40	115,60	3,90	75,43	63,91	11,52	10,68	9,12	116,40	113,50	0,00	24
09.10.2019	1,45	118,20	114,40	3,80	75,15	63,95	11,20	10,64	9,15	115,30	112,40	0,00	24
10.10.2019	1,56	117,80	113,90	3,90	75,13	63,22	11,91	10,36	9,10	114,80	111,90	0,00	24
11.10.2019	1,77	127,80	123,50	4,30	75,15	63,05	12,10	10,31	9,22	124,60	121,40	0,00	24
12.10.2019	1,48	114,30	110,60	3,70	75,74	64,05	11,69	10,42	9,16	111,40	108,60	0,00	24
13.10.2019	1,70	121,90	117,90	4,00	75,07	62,76	12,31	10,29	9,20	118,90	115,90	0,00	24
14.10.2019	1,60	121,50	117,60	3,90	75,26	63,63	11,63	10,43	9,26	118,50	115,50	0,00	24
15.10.2019	1,62	125,80	121,80	4,00	75,15	63,59	11,56	10,73	9,34	122,70	119,70	0,00	24
16.10.2019	1,97	141,00	136,40	4,60	75,16	63,01	12,15	10,63	9,38	137,50	134,10	0,00	24
17.10.2019	2,26	155,10	150,00	5,10	75,76	63,01	12,75	10,78	9,34	151,20	147,50	0,00	24
Итого:	44,76	3135,30	3031,30	104,00						3058,50	2981,50	0,10	672
Средние:					74,36	61,68	12,68	10,14	9,45				

Дата	Общ	V1	V2	Vd	Gпр	Gобр	Gподп	ВНР
	Гкал	м3	м3	м3	т	т	т	ч
19.09.2019	1456,45	76652,74	73506,19	3148,45	74395,55	72182,49	2213,06	
17.10.2019	1501,21	79788,04	76537,49	3252,45	77454,05	75163,99	2290,06	
ИТОГО:	44,76	3135,30	3031,30	104,00	3058,50	2981,50	77,00	672

Архив прибора:КАРАТ-307 (10424614)

Нежилые помещения

Дата	Общ	V1	V2	Vd	Gпр	Gобр	Gподп	ВНР
	Гкал	м3	м3	м3	т	т	т	ч
19.09.2019	60,61	2668,80	2617,78	51,02	2624,49	2600,38	24,11	
17.10.2019	63,09	2779,71	2729,69	50,02	2732,60	2710,29	22,31	
ИТОГО:	2,48	110,91	111,91	-1,00	108,11	109,91	-1,80	672

Представитель абонента
Генеральный директор ООО "УК "Домоуправ"



Представитель теплоснабж. организации

Ю.О. Мартовская
Ю.О. Мартовская/
Подпись Ф.И.О.

18.10.19

ОТЧЕТ
о суточных параметрах теплоснабжения
20/09/19г.-17/10/19г.

Абонент: ООО "УК "Домоуправ" Договор N: 8848
Адрес: Университетская Набережная, 105 (ИТП-8) 110 стр.

Архив прибора:КАРАТ-307 (21734216).Посуточный архив

Дата	Qобщ	V1	V2	Vd	T1	T2	Td	P1	P2	Gпр	Gобр	Gподп	НАР
	Гкал	м3	м3	м3	°С	°С	°С	кг/см2	кг/см2	т	т	т	ч
20.09.2019	0,71	52,80	52,40	0,40	69,88	55,93	13,95	9,88	10,21	51,60	51,60	0,00	24
21.09.2019	0,74	55,60	55,10	0,40	69,94	56,30	13,64	9,58	9,87	54,40	54,30	0,00	24
22.09.2019	0,87	61,70	61,20	0,50	70,00	55,92	14,08	9,55	9,92	60,30	60,30	0,10	24
23.09.2019	0,75	53,90	53,40	0,50	69,40	55,19	14,22	9,47	9,96	52,70	52,70	0,10	24
24.09.2019	0,81	70,40	70,00	0,30	70,01	58,29	11,72	9,97	9,40	68,80	68,90	0,20	24
25.09.2019	2,29	104,60	103,90	0,70	73,26	53,03	20,23	10,62	8,68	102,10	102,70	0,20	24
26.09.2019	2,83	109,30	108,50	0,90	75,20	48,50	26,69	10,10	9,04	106,60	107,30	0,10	24
27.09.2019	2,46	87,50	86,50	1,00	75,21	46,32	28,90	9,91	9,60	85,30	85,60	0,00	24
28.09.2019	2,14	73,50	72,50	1,00	74,16	44,52	29,64	9,89	10,10	71,80	71,90	0,00	24
29.09.2019	2,24	75,90	74,90	1,00	74,35	44,46	29,90	9,84	10,11	74,10	74,20	0,00	24
30.09.2019	2,25	79,60	78,50	1,10	74,05	45,17	28,88	9,84	9,98	77,60	77,80	0,00	24
01.10.2019	2,24	76,60	75,40	1,10	74,50	44,73	29,77	9,99	10,00	74,70	74,80	0,00	24
02.10.2019	2,41	86,90	85,70	1,20	74,92	46,48	28,45	10,22	9,84	84,80	84,90	0,00	24
03.10.2019	2,51	94,90	93,70	1,20	75,45	48,42	27,03	10,44	9,72	92,60	92,70	0,00	24
04.10.2019	2,18	86,70	85,60	1,10	75,19	51,37	23,82	10,26	9,49	84,60	84,70	0,30	24
05.10.2019	2,23	92,10	90,90	1,20	74,72	49,94	24,78	9,99	9,34	89,80	89,90	0,00	24
06.10.2019	2,21	89,70	88,50	1,20	74,76	49,55	25,21	9,89	9,34	87,50	87,50	0,00	24
07.10.2019	2,14	93,40	92,30	1,10	75,18	52,31	22,87	10,21	9,19	91,10	91,20	0,00	24
08.10.2019	2,28	106,90	105,80	1,10	75,11	53,34	21,78	10,74	9,19	104,30	104,40	0,00	24
09.10.2019	2,29	106,50	105,40	1,10	74,84	52,88	21,96	10,69	9,22	103,90	104,00	0,00	24
10.10.2019	2,36	102,60	101,40	1,20	74,79	51,21	23,58	10,41	9,16	100,10	100,20	0,00	24
11.10.2019	2,37	99,50	98,20	1,30	74,79	50,45	24,34	10,37	9,28	97,10	97,10	0,00	24
12.10.2019	2,43	102,00	100,70	1,20	75,40	51,02	24,38	10,47	9,22	99,40	99,50	0,00	24
13.10.2019	2,50	100,50	99,20	1,30	74,71	49,27	25,45	10,35	9,27	98,00	98,10	0,00	24
14.10.2019	2,45	100,70	99,40	1,20	74,89	50,06	24,83	10,49	9,32	98,20	98,30	0,00	24
15.10.2019	2,47	105,30	104,10	1,20	74,82	50,90	23,92	10,78	9,40	102,70	102,90	0,00	24
16.10.2019	2,48	103,10	101,80	1,20	74,79	50,12	24,67	10,69	9,44	100,50	100,70	0,00	24
17.10.2019	2,63	106,80	105,50	1,30	75,38	50,19	25,19	10,85	9,40	104,20	104,30	0,00	24
Итого:	58,27	2479,00	2450,50	28,00						2418,80	2422,50	1,00	672
Средние:					73,92	50,57	23,35	10,20	9,52				

Дата	Qобщ	V1	V2	Vd	Gпр	Gобр	Gподп	ВНР
	Гкал	м3	м3	м3	т	т	т	ч
19.09.2019	1492,02	67780,71	66822,21	958,40	65744,28	65693,25	51,03	
17.10.2019	1550,29	70259,71	69272,71	986,40	68163,08	68115,75	47,33	
ИТОГО:	58,27	2479	2450,5	28	2418,8	2422,50	-3,70	672

Архив прибора:КАРАТ-307 (10454614)

Нежилые помещения

Дата	Qобщ	V1	V2	Vd	Gпр	Gобр	Gподп	ВНР
	Гкал	м3	м3	м3	т	т	т	ч
19.09.2019	86,46	7116,59	7425,48	-308,89	6900,37	6990,92	-90,55	
17.10.2019	89,02	7247,00	7560,10	-313,10	7028,18	7124,13	-95,95	
ИТОГО:	2,56	130,41	134,62	-4,21	127,81	133,21	-5,40	672

Представитель абонента
Генеральный директор ООО "УК "Домоуправ"

Представитель теплоснабж.организации

Подпись: А.И.Ильменко/
Ф.И.О.

Подпись: Ю.О. Мартовская/
Ф.И.О.

МП



18.10.19

ОТЧЕТ

о суточных параметрах теплоснабжения
20/09/19г. -17/10/19г.

Абонент: ООО "УК "Домоуправ" Договор N: 8848
Адрес: Университетская Набережная, 62 (ИТП-1) 16 стр.

Прибор: КАРАТ-306
Серийный номер: 08914717
Посуточный архив

Дата	G1	G2	Gd1	T1	T2	Td1	P1	P2	Q1	V1	V2	НАР
	т	т	т	°C	°C	°C	Мпа	Мпа	кг/см2	м3	м3	ч
20.09.2019	89,75	89,44	0,31	73,04	51,82	21,22	0,94	0,88	1,89	92,30	90,10	24
21.09.2019	94,78	94,63	0,15	72,85	51,96	20,89	0,91	0,85	1,97	97,70	95,10	24
22.09.2019	94,27	94,27	0,00	73,03	51,60	21,44	0,91	0,86	2,01	97,10	94,80	24
23.09.2019	105,64	105,64	0,00	72,50	53,25	19,26	0,90	0,86	2,03	108,80	106,30	24
24.09.2019	106,17	106,17	0,00	72,80	53,30	19,50	0,95	0,80	2,05	109,40	106,80	24
25.09.2019	174,42	174,26	0,16	75,22	48,67	26,55	1,01	0,73	4,80	178,00	176,80	24
26.09.2019	191,91	191,91	0,00	76,44	46,90	29,54	0,96	0,77	5,66	196,00	194,60	24
27.09.2019	185,86	185,86	0,00	76,80	46,61	30,19	0,94	0,83	5,59	189,80	188,50	24
28.09.2019	197,93	197,93	0,00	75,86	47,16	28,71	0,94	0,88	5,67	202,10	200,70	24
29.09.2019	195,45	195,45	0,00	76,39	46,82	29,57	0,93	0,87	5,76	199,60	198,20	24
30.09.2019	195,14	195,14	0,00	75,42	46,79	28,64	0,93	0,86	5,52	199,10	197,90	24
01.10.2019	189,43	189,43	0,00	76,72	47,15	29,56	0,95	0,86	5,57	193,50	192,10	24
02.10.2019	169,72	169,72	0,00	76,70	46,15	30,55	0,97	0,85	5,18	173,40	172,00	24
03.10.2019	162,18	162,18	0,00	77,19	46,27	30,92	0,99	0,84	5,02	165,70	164,40	24
04.10.2019	158,60	158,60	0,00	76,79	46,47	30,32	0,98	0,81	4,81	162,00	160,80	24
05.10.2019	159,29	159,29	0,00	76,38	46,77	29,61	0,95	0,80	4,71	162,70	161,50	24
06.10.2019	157,67	157,67	0,00	76,49	46,67	29,82	0,94	0,80	4,70	161,00	159,90	24
07.10.2019	162,88	162,88	0,00	76,85	47,40	29,46	0,98	0,78	4,79	166,40	165,20	24
08.10.2019	155,43	155,43	0,00	76,47	47,74	28,73	1,02	0,78	4,47	158,70	157,70	24
09.10.2019	155,30	155,30	0,00	76,21	47,39	28,82	1,02	0,79	4,48	158,50	157,60	24
10.10.2019	162,38	162,38	0,00	76,25	47,35	28,90	0,99	0,78	4,69	165,70	164,80	24
11.10.2019	176,16	176,16	0,00	76,26	47,81	28,44	0,99	0,79	5,00	179,90	178,70	24
12.10.2019	156,50	156,50	0,00	76,81	47,37	29,44	1,00	0,79	4,61	159,80	158,80	24
13.10.2019	163,81	163,81	0,00	76,05	47,34	28,71	0,99	0,79	4,71	167,20	166,20	24
14.10.2019	160,50	160,50	0,00	76,41	47,31	29,10	1,00	0,80	4,67	163,80	162,90	24
15.10.2019	163,76	163,76	0,00	76,10	47,39	28,72	1,03	0,80	4,71	167,20	166,10	24
16.10.2019	172,95	172,95	0,00	76,07	47,48	28,59	1,02	0,81	4,95	176,40	175,60	24
17.10.2019	181,55	181,55	0,00	76,78	47,46	29,31	1,04	0,80	5,33	185,30	184,30	24
Итого:	4439,45	4438,83							125,37	4537,10	4498,40	672,00
Средние:				75,75	48,09	27,66	0,97	0,82				

Дата	Общ	V1	V2	Vd	G1	G2	Gподп	VНР
	Гкал	м3	м3	м3	т	т	т	ч
19.09.2019	1579,14	53818,88	55745,82	-1926,94	52497,55	55184,66	-2687,11	
17.10.2019	1704,51	58355,98	60244,22	-1888,24	56937,00	59623,49	-2686,49	
ИТОГО:	125,37	4537,10	4498,40	38,70	4439,45	4438,83	0,62	672,00

Представитель абонента
Генеральный директор ООО "УК "Домоуправ"

Представитель теплоснабж. организации



И.О. Мартковская
Подпись

Ю.О. Мартковская/
Ф.И.О.

18.10.19

МП

ОТЧЕТ
о суточных параметрах теплоснабжения
20/09/19г.-17/10/19г.

Абонент: ООО "УК "Домоуправ" Договор N: 8848
Адрес: Университетская Набережная, 62 (ИТП-2) 16 стр.

Прибор: KARAT-306
Серийный номер: 33752817
Посуточный архив

Дата	G1	G2	Gd1	T1	T2	Td1	P1	P2	Q1	V1	V2	НАР
	т	т	т	°C	°C	°C	Мпа	Мпа	Гкал	м3	м3	ч
20.09.2019	82,67	82,51	0,16	72,88	51,42	21,46	0,93	0,88	1,77	85,00	83,10	24
21.09.2019	83,69	83,08	0,62	72,68	51,18	21,49	0,90	0,85	1,80	85,80	83,90	24
22.09.2019	83,58	83,40	0,19	72,84	50,60	22,24	0,90	0,86	1,86	85,80	84,10	24
23.09.2019	89,73	89,73	0,00	72,31	51,67	20,64	0,89	0,86	1,85	92,10	90,50	24
24.09.2019	92,32	92,32	0,00	72,60	51,78	20,82	0,94	0,80	1,91	94,80	93,10	24
25.09.2019	169,23	169,23	0,00	75,10	47,68	27,42	1,00	0,73	4,81	172,50	171,80	24
26.09.2019	186,99	186,99	0,00	76,39	46,15	30,24	0,95	0,77	5,66	190,30	190,20	24
27.09.2019	183,81	184,14	-0,33	76,76	46,00	30,75	0,93	0,83	5,64	187,30	187,10	24
28.09.2019	187,50	187,50	0,00	75,81	46,52	29,29	0,93	0,88	5,49	190,70	190,80	24
29.09.2019	184,39	184,39	0,00	76,32	46,00	30,32	0,92	0,88	5,58	187,70	187,50	24
30.09.2019	194,70	194,70	0,00	75,39	46,70	28,69	0,92	0,86	5,54	198,00	198,10	24
01.10.2019	188,12	188,12	0,00	76,67	46,85	29,82	0,94	0,87	5,60	191,60	191,30	24
02.10.2019	174,57	174,57	0,00	76,67	46,64	30,03	0,96	0,85	5,24	177,80	177,50	24
03.10.2019	166,92	166,92	0,00	77,15	46,92	30,23	0,98	0,84	5,05	170,00	169,80	24
04.10.2019	166,00	166,00	0,00	76,76	47,12	29,64	0,97	0,81	4,92	169,00	168,90	24
05.10.2019	167,45	167,45	0,00	76,35	48,07	28,29	0,94	0,80	4,72	170,40	170,50	24
06.10.2019	160,79	160,79	0,00	76,46	47,41	29,04	0,93	0,80	4,67	163,70	163,60	24
07.10.2019	162,73	162,73	0,00	76,81	47,75	29,06	0,97	0,78	4,73	165,60	165,70	24
08.10.2019	162,01	162,01	0,00	76,44	47,82	28,63	1,01	0,79	4,64	164,80	165,00	24
09.10.2019	161,78	161,78	0,00	76,19	47,79	28,40	1,01	0,79	4,60	164,60	164,70	24
10.10.2019	166,54	166,54	0,00	76,21	47,75	28,46	0,98	0,78	4,74	169,40	169,60	24
11.10.2019	166,89	166,89	0,00	76,19	47,67	28,52	0,98	0,79	4,76	169,80	169,90	24
12.10.2019	161,22	161,22	0,00	76,78	47,39	29,40	0,99	0,79	4,74	164,00	164,20	24
13.10.2019	171,47	171,47	0,00	76,03	47,59	28,44	0,98	0,79	4,88	174,30	174,70	24
14.10.2019	171,46	171,46	0,00	76,39	47,51	28,88	0,99	0,80	4,95	174,40	174,60	24
15.10.2019	172,50	172,50	0,00	76,09	47,82	28,28	1,02	0,81	4,88	175,30	175,80	24
16.10.2019	174,61	174,61	0,00	76,03	47,64	28,39	1,01	0,81	4,96	177,50	177,90	24
17.10.2019	175,02	175,33	-0,31	76,72	47,46	29,26	1,03	0,81	5,12	178,10	178,50	24
Итого:	4408,69	4408,37							125,12	4490,30	4482,40	672,00
Средние:				75,68	47,96	27,72	0,96	0,82				

Дата	Общ	V1	V2	Vd	G1	G2	Гподп	ВНР
	Гкал	м3	м3	м3	т	т	т	ч
19.09.2019	1551,27	49708,77	48877,42	831,35	48485,37	48496,14	-10,77	
17.10.2019	1676,39	54199,07	53359,82	839,25	52894,06	52904,51	-10,45	
ИТОГО:	125,12	4490,30	4482,40	7,90	4408,69	4408,37	0,32	672,00

Представитель абонента
Генеральный директор ООО "УК "Домоуправ"
/ [подпись] / И.И. Клименко /

Представитель теплоснабж. организации

/Ю.О. Мартовская/
/Ю.О. Мартовская/
Подпись Ф.И.О.



18.10.19

ОТЧЕТ

о суточных параметрах теплоснабжения
20/09/19г.-17/10/19г.

Абонент: ООО "УК "Домоуправ"

Договор N: 8848

Адрес: Университетская Набережная, 62 (ИТП-3) 16 стр.

Прибор: КАРАТ-306

Серийный номер: 00263017

Посуточный архив

Дата	G1	G2	Gd1	T1	T2	Td1	P1	P2	Q1	V1	V2	НАР
	т	т	т	°C	°C	°C	Мпа	Мпа	Гкал	м3	м3	ч
20.09.2019	77,19	76,72	0,47	72,78	50,43	22,35	0,93	0,88	1,73	79,40	77,20	24
21.09.2019	78,03	77,57	0,46	72,58	50,36	22,22	0,90	0,85	1,73	80,20	78,10	24
22.09.2019	80,17	79,87	0,31	72,78	49,46	23,32	0,90	0,86	1,87	82,50	80,30	24
23.09.2019	83,74	83,28	0,46	72,21	50,16	22,05	0,89	0,86	1,85	86,10	83,80	24
24.09.2019	86,46	85,83	0,63	72,50	50,87	21,62	0,95	0,80	1,86	88,80	86,50	24
25.09.2019	145,99	146,13	-0,14	74,96	46,63	28,33	1,00	0,73	4,28	149,60	147,50	24
26.09.2019	159,47	159,47	0,00	76,23	44,61	31,63	0,95	0,77	5,05	163,20	161,20	24
27.09.2019	158,41	158,41	0,00	76,62	44,91	31,71	0,93	0,83	5,01	162,30	160,00	24
28.09.2019	167,50	167,50	0,00	75,68	45,22	30,46	0,93	0,87	5,09	171,40	169,30	24
29.09.2019	168,55	168,55	0,00	76,21	45,08	31,13	0,92	0,87	5,23	172,70	170,20	24
30.09.2019	168,32	168,32	0,00	75,26	44,85	30,41	0,92	0,86	5,07	172,40	169,90	24
01.10.2019	165,14	165,14	0,00	76,54	45,20	31,34	0,94	0,86	5,15	169,40	166,60	24
02.10.2019	161,35	161,35	0,00	76,55	45,27	31,28	0,96	0,85	5,04	165,50	162,80	24
03.10.2019	163,03	163,03	0,00	77,06	45,65	31,41	0,99	0,84	5,12	167,30	164,50	24
04.10.2019	159,11	159,11	0,00	76,66	45,89	30,77	0,97	0,81	4,90	163,20	160,60	24
05.10.2019	157,11	157,11	0,00	76,24	46,06	30,17	0,94	0,80	4,74	161,10	158,60	24
06.10.2019	154,11	154,11	0,00	76,35	45,99	30,36	0,93	0,80	4,68	157,90	155,70	24
07.10.2019	151,24	151,24	0,00	76,69	46,22	30,46	0,97	0,78	4,61	155,00	152,80	24
08.10.2019	151,64	151,64	0,00	76,32	46,56	29,76	1,02	0,78	4,51	155,30	153,30	24
09.10.2019	153,37	153,37	0,00	76,07	46,37	29,70	1,01	0,79	4,56	157,10	155,00	24
10.10.2019	156,08	156,08	0,00	76,10	46,37	29,72	0,98	0,78	4,64	159,80	157,80	24
11.10.2019	160,60	160,60	0,00	76,09	46,28	29,81	0,98	0,79	4,79	164,60	162,20	24
12.10.2019	153,17	153,17	0,00	76,66	45,85	30,80	0,99	0,79	4,72	156,90	154,80	24
13.10.2019	159,00	159,00	0,00	75,90	45,89	30,02	0,98	0,79	4,78	162,80	160,70	24
14.10.2019	158,58	158,58	0,00	76,26	46,09	30,17	0,99	0,80	4,79	162,40	160,30	24
15.10.2019	160,90	160,90	0,00	75,97	46,32	29,64	1,02	0,80	4,77	164,80	162,60	24
16.10.2019	163,13	163,13	0,00	75,92	45,95	29,97	1,01	0,81	4,89	167,00	164,90	24
17.10.2019	164,97	164,97	0,00	76,61	45,71	30,91	1,03	0,80	5,10	168,90	166,80	24
Итого:	4066,36	4064,18							120,57	4167,60	4104,00	672,00
Средние:				75,56	46,58	28,98	0,96	0,82				

Дата	Qобщ	V1	V2	Vd	G1	G2	Gподп	VНР
	Гкал	м3	м3	м3	т	т	т	ч
19.09.2019	1475,29	46915,47	46148,98	766,50	45778,12	45764,87	13,25	
17.10.2019	1595,87	51083,07	50252,97	830,10	49844,48	49829,04	15,44	
ИТОГО:	120,57	4167,60	4104,00	63,60	4066,36	4064,18	2,19	672,00

Представитель абонента
Генеральный директор ООО "УК "Домоуправ"

И.Н. Клименко/
Подпись
МП
Компания «Домоуправ-Челябинск»
Для документов
ИНН 7452136715
ОГРНИП 501700388000000

Представитель теплоснабж. организации

Ю.О. Март

Подпись

/Ю.О. Мартовская/

Ф.И.О.

18.10.19

ОТЧЕТ

о суточных параметрах теплоснабжения
20/09/19г.-17/10/19г.

Абонент: ООО "УК "Домоуправ"

Договор N: 8848

Адрес: Университетская Набережная, 62 (ИТП-4) 16 стр.

Прибор: КАРАТ-306

Серийный номер: 33722817

Посуточный архив

Дата	G1	G2	Gd1	T1	T2	Td1	P1	P2	Q1	V1	V2	НАР
	т	т	т	°С	°С	°С	Мпа	Мпа	Гкал	м3	м3	ч
20.09.2019	83,31	83,31	0,00	72,40	50,50	21,90	0,93	0,88	1,82	85,40	84,10	24
21.09.2019	87,58	87,58	0,00	72,24	50,76	21,48	0,90	0,85	1,88	89,70	88,50	24
22.09.2019	87,37	87,21	0,15	72,42	50,45	21,97	0,90	0,86	1,92	89,40	88,20	24
23.09.2019	95,84	95,84	0,00	71,92	51,34	20,57	0,89	0,86	1,97	98,20	96,80	24
24.09.2019	96,66	96,66	0,00	72,20	51,59	20,61	0,95	0,80	1,98	99,00	97,70	24
25.09.2019	155,73	155,73	0,00	74,72	47,14	27,58	1,00	0,74	4,44	159,50	157,30	24
26.09.2019	172,63	172,63	0,00	76,04	45,14	30,89	0,95	0,78	5,33	176,80	174,40	24
27.09.2019	169,72	169,72	0,00	76,41	45,09	31,33	0,93	0,83	5,30	173,90	171,40	24
28.09.2019	181,42	181,42	0,00	75,49	45,15	30,34	0,93	0,88	5,50	185,70	183,30	24
29.09.2019	179,23	179,23	0,00	76,01	45,00	31,01	0,92	0,88	5,54	183,50	181,10	24
30.09.2019	178,34	178,34	0,00	75,06	45,59	29,47	0,92	0,87	5,20	182,40	180,30	24
01.10.2019	171,87	171,87	0,00	76,32	45,53	30,79	0,94	0,87	5,27	176,00	173,70	24
02.10.2019	154,35	154,35	0,00	76,28	44,92	31,36	0,96	0,85	4,84	158,00	156,00	24
03.10.2019	150,79	150,79	0,00	76,76	44,86	31,90	0,99	0,84	4,81	154,30	152,50	24
04.10.2019	148,87	148,87	0,00	76,36	45,45	30,91	0,97	0,82	4,60	152,40	150,50	24
05.10.2019	145,93	145,93	0,00	75,94	45,68	30,25	0,94	0,80	4,41	149,30	147,60	24
06.10.2019	146,12	146,12	0,00	76,06	45,77	30,29	0,93	0,80	4,43	149,50	147,80	24
07.10.2019	145,37	145,37	0,00	76,40	45,71	30,69	0,97	0,79	4,46	148,70	147,10	24
08.10.2019	144,44	144,44	0,00	76,03	46,13	29,90	1,01	0,79	4,32	147,60	146,30	24
09.10.2019	142,11	142,11	0,00	75,77	45,66	30,11	1,01	0,79	4,28	145,30	143,80	24
10.10.2019	148,20	148,20	0,00	75,82	45,60	30,22	0,98	0,78	4,48	151,50	150,00	24
11.10.2019	156,74	156,74	0,00	75,83	45,83	30,00	0,98	0,80	4,70	160,20	158,70	24
12.10.2019	143,86	143,86	0,00	76,37	45,55	30,82	0,99	0,79	4,44	147,10	145,60	24
13.10.2019	148,09	148,09	0,00	75,62	44,92	30,70	0,98	0,79	4,55	151,30	149,90	24
14.10.2019	146,77	146,77	0,00	75,98	45,52	30,46	0,99	0,80	4,47	149,90	148,70	24
15.10.2019	151,93	151,93	0,00	75,69	46,04	29,65	1,02	0,81	4,51	155,20	153,90	24
16.10.2019	155,30	155,30	0,00	75,65	45,47	30,18	1,01	0,81	4,69	158,60	157,30	24
17.10.2019	161,34	161,34	0,00	76,36	45,89	30,47	1,03	0,81	4,92	164,80	163,50	24
Итого:	4049,91	4049,75							119,08	4143,20	4096,00	672,00
Средние:				75,29	46,51	28,78	0,96	0,82				

Дата	Qобщ	V1	V2	Vd	G1	G2	Gподп	ВНР
	Гкал	м3	м3	м3	т	т	т	ч
19.09.2019	1545,51	49140,27	47955,12	1185,15	47797,85	47771,98	25,87	
17.10.2019	1664,59	53283,47	52051,12	1232,35	51847,76	51821,74	26,03	
ИТОГО:	119,08	4143,20	4096,00	47,20	4049,91	4049,75	0,15	672,00

Представитель абонента
Генеральный директор ООО "УК "Домоуправ"

Представитель теплоснабж. организации



Климченко/
И.О.

Ю. Мартовская

/Ю.О. Мартовская/

Подпись

Ф.И.О.

18.10.19

ОТЧЕТ
о суточных параметрах теплоснабжения
20/09/19г.-17/10/19г.

Абонент: ООО "УК "Домоуправ" Договор N: 8848
Адрес: ул. Университетская Набережная, 103 (ИТП-3)

Прибор: КАРАТ-306
Серийный номер: 20471817
Посуточный архив

Дата	G1	G2	Gd1	T1	T2	Td1	P1	P2	Q1	V1	V2	НАР
	т	т	т	°С	°С	°С	Мпа	Мпа	Гкал	м3	м3	ч
20.09.2019	48,36	48,36	0,00	72,37	43,43	28,94	0,93	0,88	1,40	49,11	49,12	24
21.09.2019	50,86	50,86	0,00	72,24	43,58	28,65	0,90	0,85	1,47	51,65	51,66	24
22.09.2019	53,25	53,25	0,00	72,35	42,76	29,58	0,90	0,85	1,59	54,08	54,07	24
23.09.2019	51,02	51,02	0,00	71,83	42,75	29,08	0,89	0,86	1,49	51,80	51,80	24
24.09.2019	72,18	72,18	0,00	72,34	47,34	25,00	0,94	0,80	1,76	73,39	73,42	24
25.09.2019	215,86	215,86	0,00	75,42	51,72	23,70	1,00	0,73	5,50	220,59	219,08	24
26.09.2019	263,33	263,33	0,00	77,01	48,39	28,62	0,95	0,77	7,53	269,32	266,94	24
27.09.2019	307,40	307,40	0,00	77,34	49,61	27,73	0,93	0,82	8,50	314,70	311,55	24
28.09.2019	334,51	334,51	0,00	76,47	50,29	26,17	0,93	0,87	8,75	342,45	338,93	24
29.09.2019	330,59	330,59	0,00	76,84	50,23	26,61	0,92	0,87	8,79	338,48	334,99	24
30.09.2019	333,63	333,63	0,00	76,12	50,46	25,66	0,92	0,86	8,48	341,39	338,11	24
01.10.2019	305,62	305,62	0,00	77,14	49,76	27,38	0,94	0,86	8,33	312,85	309,75	24
02.10.2019	300,61	300,61	0,00	77,25	49,87	27,38	0,96	0,84	8,22	307,72	304,71	24
03.10.2019	301,12	301,12	0,00	77,71	51,64	26,07	0,98	0,83	7,84	308,33	305,47	24
04.10.2019	318,18	318,18	0,00	77,36	52,71	24,65	0,97	0,81	7,69	325,79	322,99	24
05.10.2019	310,84	310,84	0,00	76,98	54,36	22,62	0,94	0,80	7,02	318,20	315,72	24
06.10.2019	299,48	299,48	0,00	77,04	51,10	25,94	0,93	0,80	7,77	306,54	303,73	24
07.10.2019	298,64	298,64	0,00	77,42	51,89	25,52	0,96	0,78	7,62	305,73	303,01	24
08.10.2019	295,39	295,39	0,00	77,14	51,95	25,19	1,01	0,78	7,45	302,36	299,71	24
09.10.2019	302,72	302,72	0,00	76,89	52,39	24,51	1,01	0,78	7,42	309,83	307,19	24
10.10.2019	299,75	299,75	0,00	76,90	51,90	25,00	0,98	0,78	7,50	306,75	304,15	24
11.10.2019	317,84	317,84	0,00	76,90	52,28	24,62	0,98	0,79	7,83	325,32	322,52	24
12.10.2019	292,44	292,44	0,00	77,54	51,49	26,06	0,99	0,78	7,62	299,36	296,71	24
13.10.2019	325,82	325,82	0,00	76,80	52,20	24,60	0,98	0,79	8,03	333,49	330,58	24
14.10.2019	301,36	301,36	0,00	77,05	51,64	25,41	0,99	0,79	7,66	308,43	305,75	24
15.10.2019	324,42	324,42	0,00	76,83	52,61	24,22	1,02	0,80	7,87	332,02	329,24	24
16.10.2019	308,19	308,19	0,00	76,74	51,55	25,19	1,01	0,80	7,76	315,33	312,68	24
17.10.2019	325,46	325,46	0,00	77,39	52,38	25,02	1,03	0,80	8,15	333,15	330,32	24
Итого:	7288,89	7288,89							187,03	7458,16	7393,90	672,00
Средние:				76,12	50,08	26,04	0,96	0,81				

Дата	Общ	V1	V2	Vd	G1	G2	Гподп	ВНР
	Гкал	м3	м3	м3	т	т	т	ч
19.09.2019	1564,70	49203,34	48785,55	417,79	47774,73	47991,29	-216,55	
17.10.2019	1751,74	56661,50	56179,45	482,05	55063,63	55280,18	-216,55	
ИТОГО:	187,03	7458,16	7393,90	64,26	7288,89	7288,89	0,00	672,00

Представитель Абонента:
Генеральный директор ООО "УК "Домоуправ"

Исполняющая
Обязанности
А.Н. Клищенко/
Ф.И.О.
М.П.
«Домоуправ
Челябинск»
Для документов
ИНН 7452136715
С ОГРАНИЧЕННОЙ ОТВЕТСТВЕННОСТЬЮ

Представитель теплоснабж. организации

Ю.О. Мартвская /Ю.О. Мартвская/
Подпись Ф.И.О.

18.10.19

ОТЧЕТ

о суточных параметрах теплоснабжения
20/09/19г.-17/10/19г.

Абонент: ООО "УК "Домоуправ" Договор N: 8848
Адрес: ул. Университетская Набережная, 103 (ИТП-4)

Прибор: KAPAT-306
Серийный номер: 20441817
Посуточный архив

Дата	G1	G2	Gd1	T1	T2	Td1	P1	P2	Q1	V1	V2	НАР
	т	т	т	°С	°С	°С	Мпа	Мпа	Гкал	м3	м3	ч
20.09.2019	23,64	23,64	0,00	71,38	40,87	30,50	0,93	0,88	0,72	24,09	23,88	24
21.09.2019	24,08	24,08	0,00	71,24	41,50	29,74	0,90	0,84	0,72	24,54	24,34	24
22.09.2019	24,93	24,93	0,00	71,32	40,63	30,69	0,90	0,85	0,77	25,42	25,17	24
23.09.2019	29,50	29,50	0,00	71,00	42,55	28,45	0,89	0,85	0,83	30,08	29,81	24
24.09.2019	50,35	50,35	0,00	71,72	50,11	21,60	0,94	0,80	1,04	51,45	51,01	24
25.09.2019	111,77	111,77	0,00	74,70	49,86	24,84	1,01	0,73	2,98	114,53	112,95	24
26.09.2019	143,31	143,31	0,00	76,33	46,20	30,13	0,96	0,76	4,32	147,11	144,54	24
27.09.2019	175,74	175,74	0,00	76,68	48,28	28,40	0,94	0,82	4,95	180,51	177,36	24
28.09.2019	200,37	200,37	0,00	75,84	49,96	25,87	0,93	0,87	5,18	205,62	202,42	24
29.09.2019	194,85	194,85	0,00	76,17	49,74	26,43	0,93	0,87	5,15	200,10	196,73	24
30.09.2019	196,11	196,11	0,00	75,50	50,06	25,44	0,93	0,86	4,95	201,36	197,95	24
01.10.2019	183,62	183,62	0,00	76,47	49,64	26,82	0,94	0,86	4,91	188,69	185,29	24
02.10.2019	175,57	175,57	0,00	76,60	49,59	27,01	0,97	0,84	4,74	180,47	177,13	24
03.10.2019	165,03	165,03	0,00	77,08	49,68	27,40	0,99	0,83	4,52	169,70	166,49	24
04.10.2019	160,28	160,28	0,00	76,72	49,87	26,85	0,98	0,81	4,31	164,81	161,69	24
05.10.2019	162,17	162,17	0,00	76,34	50,56	25,78	0,94	0,79	4,18	166,74	163,61	24
06.10.2019	157,15	157,15	0,00	76,39	49,90	26,49	0,93	0,79	4,17	161,58	158,52	24
07.10.2019	154,98	154,98	0,00	76,74	50,34	26,40	0,97	0,78	4,09	159,40	156,33	24
08.10.2019	154,11	154,11	0,00	76,48	50,42	26,05	1,02	0,78	4,02	158,48	155,46	24
09.10.2019	156,45	156,45	0,00	76,21	50,69	25,52	1,01	0,78	4,00	160,87	157,83	24
10.10.2019	160,76	160,76	0,00	76,22	50,44	25,78	0,99	0,78	4,15	165,31	162,15	24
11.10.2019	165,84	165,84	0,00	76,21	50,32	25,89	0,98	0,79	4,30	170,55	167,25	24
12.10.2019	157,11	157,11	0,00	76,85	50,16	26,69	0,99	0,78	4,19	161,64	158,44	24
13.10.2019	164,03	164,03	0,00	76,11	50,11	26,00	0,98	0,79	4,27	168,67	165,43	24
14.10.2019	160,55	160,55	0,00	76,37	50,21	26,16	0,99	0,79	4,20	165,12	161,91	24
15.10.2019	163,45	163,45	0,00	76,17	50,45	25,71	1,02	0,80	4,21	168,10	164,83	24
16.10.2019	163,88	163,88	0,00	76,08	50,08	26,01	1,01	0,80	4,26	168,50	165,26	24
17.10.2019	164,61	164,61	0,00	76,70	50,15	26,55	1,03	0,80	4,37	169,33	165,99	24
Итого:	3944,23	3944,23							104,49	4052,77	3979,77	672,00
Средние:				75,41	48,66	26,76	0,96	0,81				

Дата	Qобщ	V1	V2	Vd	G1	G2	Gподп	ВНР
	Гкал	м3	м3	м3	т	т	т	ч
19.09.2019	45,24	1598,83	1593,15	5,68	1572,30	1572,40	-0,10	
17.10.2019	149,73	5651,60	5572,92	78,68	5516,53	5516,63	-0,10	
ИТОГО:	104,49	4052,77	3979,77	73,00	3944,23	3944,23	0,00	672,00

Представитель абонента
Генеральный директор ООО "УК "Домоуправ"

А.Н. Филиппенко/
Подпись
Для документов
ИНН 7452136715
ОГРН 1077400000000

Представитель теплоснабж. организации

Ю.О. Мартовская/
Подпись
Ф.И.О.

18.10.19

ОТЧЕТ

о суточных параметрах теплоснабжения
20/09/19г.-17/10/19г.

Абонент: ООО "УК "Домоуправ"

Договор N: 8848

Адрес: ул. Университетская Набережная, 97 (ИТП-1) 100 СТР.

Тип расходомера: _____

Прибор: KAPAT-306

Серийный номер: 20421817

Посуточный архив

Дата	G1	G2	Gd1	T1	T2	Td1	P1	P2	Q1	V1	V2	НАР
	т	т	т	°C	°C	°C	Мпа	Мпа	Гкал	м3	м3	
20.09.2019	29,60	29,60	0,00	70,50	47,19	23,31	0,94	0,89	0,69	30,23	29,93	24
21.09.2019	30,80	30,80	0,00	70,37	46,79	23,57	0,91	0,85	0,72	31,44	31,14	24
22.09.2019	28,49	28,49	0,00	70,11	44,87	25,24	0,91	0,86	0,70	29,08	28,79	24
23.09.2019	24,43	24,43	0,00	68,99	41,68	27,31	0,90	0,86	0,65	24,93	24,65	24
24.09.2019	47,43	47,43	0,00	70,50	50,58	19,92	0,95	0,81	0,81	48,43	48,17	24
25.09.2019	76,59	76,59	0,00	74,07	50,74	23,33	1,01	0,74	1,73	78,23	77,73	24
26.09.2019	66,43	66,43	0,00	75,18	43,28	31,90	0,96	0,77	2,12	67,86	67,19	24
27.09.2019	61,93	61,93	0,00	75,40	42,96	32,43	0,94	0,83	2,00	63,26	62,65	24
28.09.2019	64,05	64,05	0,00	74,58	43,47	31,11	0,94	0,88	1,99	65,38	64,80	24
29.09.2019	65,78	65,78	0,00	74,96	43,84	31,12	0,94	0,88	2,04	67,18	66,55	24
30.09.2019	66,60	66,60	0,00	74,19	43,18	31,02	0,94	0,86	2,03	67,97	67,36	24
01.10.2019	67,06	67,06	0,00	75,32	42,95	32,38	0,95	0,87	2,16	68,49	67,85	24
02.10.2019	60,13	60,13	0,00	75,30	42,61	32,69	0,97	0,85	1,97	61,40	60,83	24
03.10.2019	58,17	58,17	0,00	75,77	42,69	33,08	0,99	0,84	1,92	59,42	58,85	24
04.10.2019	53,17	53,17	0,00	75,46	43,13	32,33	0,98	0,82	1,72	54,31	53,79	24
05.10.2019	53,81	53,81	0,00	74,99	43,12	31,86	0,95	0,80	1,72	54,95	54,44	24
06.10.2019	55,60	55,60	0,00	75,12	43,06	32,06	0,94	0,80	1,79	56,77	56,24	24
07.10.2019	54,04	54,04	0,00	75,51	44,06	31,45	0,97	0,79	1,70	55,20	54,69	24
08.10.2019	54,49	54,49	0,00	75,14	44,64	30,50	1,02	0,79	1,66	55,66	55,15	24
09.10.2019	52,82	52,82	0,00	74,81	43,97	30,85	1,02	0,79	1,63	53,94	53,43	24
10.10.2019	54,19	54,19	0,00	74,80	43,55	31,25	0,99	0,78	1,70	55,34	54,82	24
11.10.2019	58,25	58,25	0,00	74,86	43,54	31,32	0,99	0,80	1,82	59,47	58,94	24
12.10.2019	57,35	57,35	0,00	75,50	43,51	31,99	1,00	0,79	1,84	58,59	58,03	24
13.10.2019	57,35	57,35	0,00	74,74	42,69	32,05	0,99	0,79	1,84	58,55	58,01	24
14.10.2019	58,94	58,94	0,00	75,04	43,24	31,80	1,00	0,80	1,88	60,18	59,63	24
15.10.2019	59,76	59,76	0,00	74,85	43,66	31,19	1,03	0,81	1,87	61,02	60,47	24
16.10.2019	60,26	60,26	0,00	74,75	43,32	31,43	1,02	0,81	1,90	61,52	60,97	24
17.10.2019	63,35	63,35	0,00	75,43	43,71	31,72	1,04	0,81	2,01	64,71	64,11	24
Итого:	1540,89	1540,89							46,59	1573,49	1559,20	672,00
Средние:				74,15	44,14	30,01	0,97	0,82				

Дата	Qобщ	V1	V2	Vd	G1	G2	Gподп	VНР
	Гкал	м3	м3	м3	т	т	т	ч
19.09.2019	687,91	25854,52	36671,34	-10816,82	25096,96	35092,78	-9995,81	
17.10.2019	734,49	27428,01	38230,54	-10802,53	26637,86	36633,67	-9995,81	
ИТОГО:	46,59	1573,49	1559,20	14,29	1540,89	1540,89	0,00	672,00

Представитель абонента
Генеральный директор ООО "УК "Домоуправ"

Представитель теплоснабж. организации

И. А. Н. Клименко /
Ф.И.О.
МП
Компания "Домоуправ-Челябинск"
Для документов
ИНН 7452136118
С ОГРАНИЧЕННОЙ ОТВЕТСТВЕННОСТЬЮ

Ю. О. Мартовская /
Ф.И.О.
Подпись
18.10.19

ОТЧЕТ

о суточных параметрах теплоснабжения
20/09/19г.-17/10/19г.

Абонент: ООО "УК "Домоуправ"

Договор N: 8848

Адрес: ул. Университетская Набережная, 97 (ИТП-2) 100 СТР.

Тип расходомера: _____

Прибор: КАРАТ-306

Серийный номер: 15461517

Посуточный архив

Дата	G1	G2	Gd1	T1	T2	Td1	P1	P2	Q1	V1	V2	НАР
	т	т	т	°C	°C	°C	Мпа	Мпа	Гкал	м3	м3	ч
20.09.2019	39,25	39,25	0,00	70,87	54,53	16,34	0,94	0,89	0,64	40,18	39,72	24
21.09.2019	40,22	40,22	0,00	70,69	54,48	16,22	0,91	0,85	0,66	41,17	40,70	24
22.09.2019	41,68	41,68	0,00	70,85	54,40	16,45	0,91	0,86	0,69	42,66	42,17	24
23.09.2019	42,31	42,31	0,00	70,32	54,93	15,39	0,90	0,86	0,65	43,30	42,83	24
24.09.2019	43,55	43,55	0,00	70,50	54,66	15,84	0,95	0,81	0,69	44,57	44,08	24
25.09.2019	58,08	58,08	0,00	73,15	51,36	21,79	1,01	0,74	1,33	59,35	58,85	24
26.09.2019	68,78	68,78	0,00	74,92	48,42	26,49	0,96	0,77	1,82	70,26	69,72	24
27.09.2019	69,45	69,45	0,00	75,25	48,32	26,93	0,94	0,83	1,87	71,00	70,36	24
28.09.2019	71,69	71,69	0,00	74,45	48,51	25,95	0,94	0,88	1,86	73,25	72,62	24
29.09.2019	74,15	74,15	0,00	74,84	48,25	26,59	0,94	0,88	1,96	75,78	75,12	24
30.09.2019	72,56	72,56	0,00	74,04	48,74	25,30	0,94	0,86	1,81	74,11	73,52	24
01.10.2019	70,46	70,46	0,00	75,08	48,54	26,54	0,95	0,87	1,85	71,99	71,42	24
02.10.2019	66,63	66,63	0,00	75,15	48,04	27,10	0,97	0,85	1,81	68,08	67,52	24
03.10.2019	68,19	68,19	0,00	75,72	48,55	27,18	0,99	0,84	1,85	69,68	69,12	24
04.10.2019	61,56	61,56	0,00	75,38	49,14	26,24	0,98	0,82	1,62	62,91	62,41	24
05.10.2019	64,44	64,44	0,00	74,96	48,93	26,04	0,95	0,80	1,68	65,85	65,32	24
06.10.2019	62,60	62,60	0,00	74,99	49,21	25,78	0,94	0,80	1,61	63,97	63,46	24
07.10.2019	61,43	61,43	0,00	75,38	49,70	25,67	0,97	0,79	1,58	62,78	62,29	24
08.10.2019	62,17	62,17	0,00	75,04	49,88	25,16	1,02	0,79	1,57	63,51	63,05	24
09.10.2019	61,57	61,57	0,00	74,75	49,49	25,26	1,02	0,79	1,56	62,89	62,44	24
10.10.2019	63,81	63,81	0,00	74,79	49,64	25,14	0,99	0,79	1,61	65,17	64,72	24
11.10.2019	66,53	66,53	0,00	74,76	49,65	25,12	0,99	0,80	1,67	67,95	67,49	24
12.10.2019	65,04	65,04	0,00	75,39	49,15	26,24	1,00	0,79	1,71	66,45	65,95	24
13.10.2019	67,40	67,40	0,00	74,69	48,70	25,99	0,99	0,80	1,76	68,82	68,33	24
14.10.2019	69,87	69,87	0,00	75,03	49,68	25,35	1,00	0,80	1,77	71,36	70,89	24
15.10.2019	68,45	68,45	0,00	74,78	49,45	25,32	1,03	0,81	1,74	69,89	69,43	24
16.10.2019	70,08	70,08	0,00	74,71	49,26	25,44	1,01	0,81	1,78	71,55	71,08	24
17.10.2019	70,38	70,38	0,00	75,28	49,16	26,12	1,04	0,81	1,84	71,88	71,39	24
Итого:	1742,35	1742,35							42,98	1780,35	1766,01	672,00
Средние:				74,13	50,10	24,03	0,97	0,82				

Дата	Qобщ	V1	V2	Vd	G1	G2	Gподп	ВНР
	Гкал	м3	м3	м3	т	т	т	ч
19.09.2019	562,63	20956,42	20656,21	300,21	20413,79	20419,79	-6,00	
17.10.2019	605,60	22736,77	22422,22	314,55	22156,14	22162,14	-6,00	
ИТОГО:	42,98	1780,35	1766,01	14,33	1742,35	1742,35	0,00	672,00



Представитель теплоснабж. организации

Ю.О. Март

Подпись

/Ю.О. Мартовская/

Ф.И.О.

18.10.19

ОТЧЕТ

о суточных параметрах теплоснабжения
20/09/19г.-17/10/19г.

Абонент: ООО "УК "Домоуправ"

Договор N: 8848

Адрес: ул. Университетская Набережная, 97 (ИТП-3) 100 СТР.

Тип расходомера: _____

Прибор: KAPAT-306

Серийный номер: 15281517

Посуточный архив

Дата	G1	G2	Gd1	T1	T2	Td1	P1	P2	Q1	V1	V2	НАР
	т	т	т	°C	°C	°C	Мпа	Мпа	Гкал	м3	м3	ч
20.09.2019	42,07	42,07	0,00	71,06	52,49	18,58	0,94	0,88	0,78	42,59	43,01	24
21.09.2019	42,52	42,52	0,00	70,87	51,94	18,93	0,91	0,85	0,81	43,03	43,46	24
22.09.2019	43,24	43,24	0,00	70,97	52,15	18,82	0,90	0,85	0,81	43,76	44,21	24
23.09.2019	46,11	46,11	0,00	70,57	52,48	18,10	0,90	0,86	0,84	46,65	47,16	24
24.09.2019	46,48	46,48	0,00	70,73	52,57	18,15	0,95	0,80	0,84	47,03	47,53	24
25.09.2019	64,15	64,15	0,00	73,36	47,97	25,40	1,01	0,73	1,71	65,01	65,44	24
26.09.2019	74,69	74,69	0,00	75,08	44,94	30,14	0,96	0,77	2,25	75,64	76,23	24
27.09.2019	72,10	72,10	0,00	75,36	45,43	29,93	0,94	0,82	2,15	73,04	73,60	24
28.09.2019	73,87	73,87	0,00	74,53	45,21	29,32	0,94	0,87	2,16	74,84	75,35	24
29.09.2019	75,08	75,08	0,00	74,88	45,68	29,20	0,93	0,87	2,18	76,09	76,61	24
30.09.2019	73,50	73,50	0,00	74,10	46,03	28,06	0,93	0,86	2,03	74,43	75,01	24
01.10.2019	73,14	73,14	0,00	75,19	45,91	29,28	0,95	0,86	2,13	74,12	74,65	24
02.10.2019	67,15	67,15	0,00	75,22	45,14	30,07	0,97	0,84	2,02	68,03	68,53	24
03.10.2019	64,27	64,27	0,00	75,68	45,96	29,71	0,99	0,83	1,91	65,11	65,63	24
04.10.2019	57,57	57,57	0,00	75,30	45,76	29,54	0,98	0,81	1,69	58,29	58,80	24
05.10.2019	61,72	61,72	0,00	74,92	45,97	28,95	0,95	0,80	1,79	62,46	63,07	24
06.10.2019	61,41	61,41	0,00	74,99	46,18	28,82	0,94	0,80	1,77	62,15	62,75	24
07.10.2019	58,66	58,66	0,00	75,32	46,26	29,06	0,97	0,78	1,70	59,39	59,95	24
08.10.2019	59,88	59,88	0,00	75,00	46,77	28,24	1,02	0,78	1,69	60,61	61,21	24
09.10.2019	59,84	59,84	0,00	74,74	46,63	28,12	1,02	0,78	1,68	60,55	61,17	24
10.10.2019	60,16	60,16	0,00	74,70	45,84	28,86	0,99	0,78	1,74	60,88	61,47	24
11.10.2019	67,08	67,08	0,00	74,80	46,67	28,13	0,99	0,79	1,89	67,91	68,53	24
12.10.2019	62,35	62,35	0,00	75,34	46,40	28,95	1,00	0,78	1,81	63,13	63,71	24
13.10.2019	63,30	63,30	0,00	74,61	46,11	28,50	0,99	0,79	1,81	64,08	64,66	24
14.10.2019	65,82	65,82	0,00	74,96	46,19	28,77	1,00	0,79	1,89	66,67	67,21	24
15.10.2019	65,74	65,74	0,00	74,76	46,29	28,47	1,03	0,80	1,87	66,59	67,12	24
16.10.2019	66,22	66,22	0,00	74,65	46,00	28,65	1,02	0,80	1,90	67,08	67,60	24
17.10.2019	71,08	71,08	0,00	75,34	46,17	29,16	1,03	0,80	2,07	72,04	72,55	24
Итого:	1739,19	1739,19							47,93	1761,18	1776,21	672,00
Средние:				74,18	47,18	27,00	0,97	0,81				

Дата	Общ	V1	V2	Vd	G1	G2	Gподп	ВНР
	Гкал	м3	м3	м3	т	т	т	ч
19.09.2019	632,22	23726,02	23829,95	-103,93	23313,06	23309,00	4,06	
17.10.2019	680,14	25487,20	25606,17	-118,97	25052,26	25048,20	4,06	
ИТОГО:	47,93	1761,18	1776,21	-15,04	1739,19	1739,19	0,00	672,00

Представитель абонента
Генеральный директор ООО "УК "Домоуправ"

Имя/Фамилия/Подпись



Представитель теплоснабж. организации

Ю.О. Мартовская

Подпись

/Ю.О. Мартовская/

Ф.И.О.

18.10.19

ОТЧЕТ

о суточных параметрах теплоснабжения
20/09/19г.-17/10/19г.

Абонент: ООО "УК "Домоуправ"

Договор N: 8848

Адрес: ул. Университетская Набережная, 97 (ИТП-4) 100 СТР.

Тип расходомера: _____

Прибор: КАРАТ-306

Серийный номер: 20491817

Посуточный архив

Дата	G1	G2	Gd1	T1	T2	Td1	P1	P2	Q1	V1	V2	НАР
	т	т	т	°С	°С	°С	Мпа	Мпа	Гкал	м3	м3	ч
20.09.2019	35,49	35,49	0,00	70,82	51,01	19,81	0,94	0,88	0,70	36,27	35,91	24
21.09.2019	36,27	36,27	0,00	70,66	50,64	20,02	0,91	0,85	0,73	37,07	36,68	24
22.09.2019	39,87	39,87	0,00	70,89	50,82	20,07	0,90	0,86	0,81	40,77	40,33	24
23.09.2019	38,56	38,56	0,00	70,36	50,50	19,86	0,90	0,86	0,77	39,41	39,00	24
24.09.2019	40,22	40,22	0,00	70,60	50,79	19,81	0,95	0,80	0,80	41,12	40,68	24
25.09.2019	64,11	64,11	0,00	73,51	46,64	26,87	1,01	0,73	1,82	65,62	64,73	24
26.09.2019	77,58	77,58	0,00	75,44	44,60	30,84	0,96	0,77	2,38	79,44	78,36	24
27.09.2019	71,62	71,62	0,00	75,62	44,63	30,99	0,94	0,82	2,20	73,31	72,36	24
28.09.2019	74,09	74,09	0,00	74,84	44,96	29,87	0,94	0,87	2,21	75,79	74,87	24
29.09.2019	78,20	78,20	0,00	75,24	45,28	29,96	0,93	0,87	2,31	80,03	79,03	24
30.09.2019	73,24	73,24	0,00	74,42	44,68	29,74	0,93	0,86	2,15	74,90	73,99	24
01.10.2019	70,44	70,44	0,00	75,37	44,43	30,94	0,95	0,86	2,14	72,07	71,19	24
02.10.2019	60,22	60,22	0,00	75,30	43,86	31,44	0,97	0,85	1,89	61,60	60,85	24
03.10.2019	56,99	56,99	0,00	75,70	43,61	32,09	0,99	0,84	1,83	58,30	57,57	24
04.10.2019	52,84	52,84	0,00	75,31	43,84	31,47	0,98	0,81	1,66	54,05	53,38	24
05.10.2019	57,51	57,51	0,00	75,03	44,42	30,62	0,95	0,80	1,76	58,83	58,12	24
06.10.2019	57,76	57,76	0,00	75,12	44,73	30,39	0,94	0,80	1,76	59,09	58,37	24
07.10.2019	55,60	55,60	0,00	75,50	45,26	30,24	0,97	0,78	1,68	56,99	56,11	24
08.10.2019	53,94	53,94	0,00	74,99	44,90	30,09	1,02	0,78	1,63	55,59	54,10	24
09.10.2019	53,85	53,85	0,00	74,53	45,45	29,08	1,02	0,79	1,57	55,53	53,97	24
10.10.2019	57,73	57,73	0,00	74,68	44,66	30,02	0,99	0,78	1,74	59,56	57,84	24
11.10.2019	64,36	64,36	0,00	74,92	44,15	30,77	0,99	0,79	1,96	66,20	64,67	24
12.10.2019	55,44	55,44	0,00	75,39	43,58	31,81	1,00	0,79	1,76	56,86	55,87	24
13.10.2019	57,48	57,48	0,00	74,71	42,77	31,94	0,99	0,79	1,84	58,92	57,91	24
14.10.2019	58,08	58,08	0,00	75,01	43,15	31,86	1,00	0,80	1,85	59,55	58,53	24
15.10.2019	59,15	59,15	0,00	74,83	43,79	31,04	1,03	0,80	1,84	60,63	59,61	24
16.10.2019	63,92	63,92	0,00	74,85	43,67	31,18	1,02	0,81	2,00	65,54	64,42	24
17.10.2019	73,62	73,62	0,00	75,68	45,38	30,30	1,03	0,80	2,23	75,52	74,24	24
Итого:	1638,20	1638,20							48,03	1678,56	1652,70	672,00
Средние:				74,26	45,58	28,68	0,97	0,82				

Дата	Qобщ	V1	V2	Vd	G1	G2	Gподп	ВНР
	Гкал	м3	м3	м3	т	т	т	ч
19.09.2019	658,59	22953,73	22639,69	314,04	22396,93	22391,95	4,98	
17.10.2019	706,62	24632,29	24292,39	339,89	24035,13	24030,15	4,98	
ИТОГО:	48,03	1678,56	1652,70	25,85	1638,20	1638,20	0,00	672,00

Представитель абонента
Генеральный директор ООО "УК "Домоуправ"



Представитель теплоснабж. организации

Ю.О. Мартовская
Подпись

/Ю.О. Мартовская/
Ф.И.О.

18.10.19

ОТЧЕТ

о суточных параметрах теплоснабжения

20/09/19г.-17/10/19г.

Абонент: ООО "УК "Домоуправ"

Договор N: 8848

Адрес: ул. 40-летия Победы, 44 (ИТП-5) 9 СТР.

Тип расходомера: _____

Прибор: КАРАТ-306

Серийный номер: 05911818

Посуточный архив

Дата	G1	G2	Gd1	T1	T2	Td1	P1	P2	Q1	V1	V2	НАР
	т	т	т	°C	°C	°C	Мпа	Мпа	Гкал	м3	м3	ч
20.09.2019	129,36	129,36	0,00	72,72	56,23	16,50	0,91	0,86	2,13	130,10	133,50	24
21.09.2019	134,77	134,77	0,00	72,53	56,01	16,52	0,88	0,83	2,22	135,60	139,00	24
22.09.2019	134,27	134,27	0,00	72,68	56,15	16,53	0,88	0,83	2,22	135,10	138,50	24
23.09.2019	138,21	138,21	0,00	72,11	56,36	15,75	0,87	0,83	2,18	139,10	142,50	24
24.09.2019	289,82	289,82	0,00	72,52	62,25	10,27	0,92	0,78	2,71	291,00	300,80	24
25.09.2019	453,65	453,65	0,00	74,71	57,43	17,29	0,98	0,71	7,60	455,10	470,30	24
26.09.2019	285,93	285,93	0,00	75,83	48,95	26,88	0,93	0,74	7,69	286,50	295,70	24
27.09.2019	293,29	293,29	0,00	76,16	48,05	28,11	0,91	0,80	8,26	293,70	303,40	24
28.09.2019	315,53	315,53	0,00	75,27	47,42	27,86	0,91	0,85	8,78	315,90	326,20	24
29.09.2019	323,42	323,42	0,00	75,70	47,65	28,04	0,90	0,85	9,04	323,70	334,60	24
30.09.2019	337,88	337,88	0,00	74,83	47,89	26,94	0,90	0,84	8,91	338,30	349,20	24
01.10.2019	318,06	318,06	0,00	76,05	47,92	28,13	0,92	0,84	8,93	318,40	329,10	24
02.10.2019	300,14	300,14	0,00	76,12	47,74	28,38	0,94	0,82	8,52	300,50	310,50	24
03.10.2019	289,01	289,01	0,00	76,62	48,19	28,43	0,96	0,81	8,22	289,40	299,10	24
04.10.2019	279,07	279,07	0,00	76,23	48,21	28,02	0,95	0,79	7,82	279,50	288,70	24
05.10.2019	275,49	275,49	0,00	75,85	47,89	27,96	0,92	0,78	7,71	276,00	284,80	24
06.10.2019	275,68	275,68	0,00	75,94	47,95	28,00	0,91	0,77	7,73	276,20	285,00	24
07.10.2019	269,22	269,22	0,00	76,28	48,53	27,76	0,94	0,76	7,48	269,80	278,40	24
08.10.2019	267,39	267,39	0,00	75,96	48,53	27,43	0,99	0,76	7,35	268,00	276,40	24
09.10.2019	270,51	270,51	0,00	75,70	48,49	27,21	0,99	0,76	7,37	271,00	279,70	24
10.10.2019	276,89	276,89	0,00	75,69	48,48	27,21	0,96	0,76	7,55	277,50	286,20	24
11.10.2019	289,32	289,32	0,00	75,64	48,49	27,16	0,96	0,77	7,87	289,90	299,10	24
12.10.2019	277,12	277,12	0,00	76,30	48,14	28,17	0,97	0,76	7,81	277,70	286,50	24
13.10.2019	285,44	285,44	0,00	75,53	48,08	27,44	0,96	0,77	7,85	286,00	295,00	24
14.10.2019	279,54	279,54	0,00	75,83	48,33	27,51	0,97	0,77	7,69	280,10	289,00	24
15.10.2019	279,63	279,63	0,00	75,58	48,23	27,35	1,00	0,78	7,66	280,20	289,00	24
16.10.2019	283,27	283,27	0,00	75,50	48,23	27,27	0,99	0,78	7,73	283,90	292,70	24
17.10.2019	285,01	285,01	0,00	76,13	48,49	27,64	1,01	0,78	7,89	285,60	294,70	24
Итого:	7636,95	7636,95							194,93	7653,80	7897,60	672,00
Средние:				75,22	50,15	25,06	0,94	0,79				

Дата	Общ	V1	V2	Vd	G1	G2	Gподп	ВНР
	Гкал	м3	м3	м3	т	т	т	ч
19.09.2019	2181,98	71766,84	73941,09	-2174,25	71569,69	71553,10	16,59	
17.10.2019	2376,91	79420,64	81838,69	-2418,05	79206,63	79190,04	16,59	
ИТОГО:	194,93	7653,80	7897,60	-243,80	7636,95	7636,95	0,00	672,00

Представитель абонента
Генеральный директор ООО "УК "Домоуправ"

Представитель теплоснабж. организации

А.Н. Клименко/

/Ю.О. Мартовская/

Подпись Ф.И.О.

Подпись

Ф.И.О.

МП



18.10.19

ОТЧЕТ
о случонных параметрах теплоснабжения
за 23/09/19г. - 18/10/19г.

Абонент: ООО "Ук "Домоуправ"
Адрес: ул. Университетская Набережная, 97А (ИТП-1) 102 стр.
Договор №: 8848
Тепловычислитель ТВ7-04 сег. N 001
Тепловые расходы: G1 max = 100.00 м3/ч G1 min = 10.00 м3/ч
N сег. воды: т.сут G2 max = 100.00 м3/ч G2 min = 10.00 м3/ч
тхв: не исп. т.сут G3 max = 100.00 м3/ч G3 min = 10.00 м3/ч

Серийный номер 18067648, БД=1, ТВ1, СИ=6, КТЗ=1, ФРТ=0 КСН=0хв597

Дата/время	t1 °C	t2 °C	dt °C	P1 кгс/см2	P2 кгс/см2	P3 кгс/см2	V1 м3	V2 м3	V3 м3	M1 т	M2 т	dM т	Px кгс/см2	Qтеп Гкал	ВВП ч	Вос ч	ИС ч
23.09.19 23	70,58	36,66	33,92	9,38	9,02	---	49,59	48,905	0	48,497	48,624	-0,127	4	1,644	24	0	0
24.09.19 23	71,23	40,59	30,64	9,89	8,45	---	65,575	64,54	0	64,099	64,066	0,033	4	1,959	24	0	0
25.09.19 23	74,13	40,78	33,35	10,58	7,69	---	149,915	146,306	0	146,306	146,436	-0,13	4	4,887	24	0	0
26.09.19 23	75,32	37,08	38,24	10,06	8,06	---	188,146	185,295	0	183,774	184,117	-0,344	4	6,821	24	0	0
27.09.19 23	75,63	37,99	37,64	9,85	8,63	---	182,205	178,88	0,017	177,649	177,765	-0,117	4	6,65	24	0	0
28.09.19 23	74,83	38,33	36,5	9,16	8,31	---	185,915	182,31	0,003	181,357	181,16	0,197	4	6,62	24	0	0
29.09.19 23	75,15	38,47	36,68	9,77	8,16	---	187,59	183,71	0	182,941	182,536	0,406	4	6,711	24	0	0
30.09.19 23	74,33	39,21	35,12	9,77	9,03	---	197,22	192,875	0,049	192,431	191,587	0,844	4	6,759	24	0	0
01.10.19 23	75,43	39,05	36,37	9,92	9,05	---	185,81	180,835	0	180,975	179,64	1,335	4	6,584	24	0	0
02.10.19 23	75,62	38,81	36,8	10,15	8,88	---	174,795	170,21	0	170,424	169,092	1,331	4	6,275	24	0	0
03.10.19 23	76,08	38,9	37,18	10,38	8,77	---	163,055	158,695	0	158,935	157,654	1,282	4	5,913	24	0	0
04.10.19 23	75,72	38,2	36,49	10,07	8,44	<	151,185	147,175	0,002	147,387	146,195	1,192	4	5,383	24	0	0
05.10.19 23	75,35	39,63	35,7	9,32	8,38	---	159,18	155,03	0	155,217	153,973	1,244	4	5,549	24	0	0
06.10.19 23	75,4	39,83	35,57	9,82	8,37	---	157,21	151,15	0	151,347	150,102	1,245	4	5,387	24	0	0
07.10.19 23	75,78	40,22	35,56	10,16	8,22	---	154,385	150,335	0	150,505	149,268	1,237	4	5,357	24	0	0
08.10.19 23	75,45	40,59	34,86	10,7	8,22	---	145,905	142,065	0	142,302	141,083	1,22	4	5,365	24	0	0
09.10.19 23	75,15	39,77	35,37	10,65	8,25	---	148,52	144,6	0	144,844	143,606	1,238	4	5,155	24	0	0
10.10.19 23	75,11	39,56	35,56	10,37	8,19	---	164,15	159,845	0	160,087	158,739	1,348	4	5,676	24	0	0
11.10.19 23	75,12	39,69	35,42	10,32	8,31	---	170,32	165,84	0	166,042	164,664	1,378	4	5,94	24	0	0
12.10.19 23	75,82	39,75	36,05	10,43	8,25	---	168,325	163,905	0	164,175	162,774	1,4	4	5,8	24	0	0
13.10.19 23	75,05	39,75	35,3	10,3	8,29	---	198,125	193,06	0	193,2	191,565	1,635	4	6,519	24	0	0
14.10.19 23	75,41	41,71	33,7	10,44	8,35	---	214,465	209,075	0,12	209,147	207,372	1,776	4	6,819	24	0	0
15.10.19 23	75,26	42,7	32,56	10,74	8,43	---	198,69	193,64	0,017	193,772	192,155	1,617	4	6,506	24	0	0
16.10.19 23	75,11	41,57	33,54	10,66	8,46	---	204,785	199,525	0,007	199,655	197,984	1,672	4	6,808	24	0	0
17.10.19 23	75,71	41,65	34,06	10,81	8,41	---	197,945	192,84	0,003	192,761	191,266	1,495	4	6,727	24	0	0
18.10.19 23	77,64	42,79	34,85	10,64	8,37	<	4318,75	4215,39	0,219	4211,537	4185,933	25,704	4	148,896	624	0	0
Итого/Средн	75,29	39,97	35,33	10,22	8,49	---											

Итоговое потребление на начало и конец периода:

Дата/время	V1 м3	V2 м3	V3 м3	M1 т	M2 т	dM т	Qтеп Гкал	ВВП ч	Вос ч
22.09.19 23	3779,325	3701,54	22,998	3681,763	3669,424	12,339	123,933	4330	0
18.10.19 23	8498,075	7916,33	23,217	7893,3	7855,257	38,043	272,823	4954	0
Итого	4818,75	4215,39	0,219	4211,537	4185,833	25,704	148,896	624	0


Условные обозначения:
(<) параметр < min
(>) параметр > max
(!) отсут. питания
(#) дисбаланс масс
(X) аппар. неисправ.

Представитель абонента
Генеральный директор ООО "Ук "Домоуправ"

Представитель теплоснабжающей организации
Ю.О. Матвеев / Ф.И.О.

Ю.О. Матвеев / Ю.О. Матвеев / Ф.И.О.

18.10.19



ОТЧЕТ
о суточных параметрах теплоснабжения
за 23/09/19г.-18/10/19г.

Абонент: ООО "УК "Домоуправ"

Адрес: ул. Университетская Набережная, 97А (ИТП-1) 102 СТР.

Договор N:8848

Тип расходомера: _____

Тепловычислитель ТВ7-04 сет. N 001 Пределы измерений: _____

Договорные расходы: G1 max = 100.00 м3/ч G1 min = 10.00 м3/ч

М сет. воды= _____ т.сут Мгвс= _____ т.сут G2 max = 100.00 м3/ч G2 min = 10.00 м3/ч

тхв: не исп. G3 max = 100.00 м3/ч G3 min = 10.00 м3/ч

Серийный номер 18067648, БД=1, ТВ1, СИ=6, КТЗ=1, ФРТ=0 КСН=0хВ597

Дата/время	t1 °C	t2 °C	dt °C	P1 кгс/см2	P2 кгс/см2	P3 кгс/см2	V1 м3	V2 м3	V3 м3	M1 т	M2 т	dM т	Рх кгс/см2	Qтв Гкал	ВНР ч	ВОС ч	НС
23.09.19 23	70,58	36,66	33,92	9,38	9,02	---	49,59	48,905	0	48,497	48,624	-0,127	4	1,644	24	0	
24.09.19 23	71,23	40,69	30,54	9,89	8,45	---	65,575	64,54	0	64,099	64,066	0,033	4	1,959	24	0	
25.09.19 23	74,13	40,78	33,35	10,58	7,69	---	149,915	147,525	0	146,306	146,436	-0,13	4	4,887	24	0	
26.09.19 23	75,32	38,24	37,08	10,06	8,06	---	188,46	185,295	0	183,774	184,117	-0,344	4	6,821	24	0	
27.09.19 23	75,63	37,99	37,64	9,85	8,63	---	182,205	178,88	0,017	177,649	177,765	-0,117	4	6,69	24	0	
28.09.19 23	74,83	38,33	36,5	9,83	9,16	---	185,915	182,31	0,003	181,357	181,16	0,197	4	6,62	24	0	
29.09.19 23	75,15	38,47	36,68	9,77	9,16	---	187,59	183,71	0	182,941	182,536	0,406	4	6,711	24	0	
30.09.19 23	74,33	39,21	35,12	9,77	9,03	---	197,22	192,875	0,049	192,431	191,587	0,844	4	6,759	24	0	
01.10.19 23	75,43	39,05	36,37	9,92	9,05	---	185,61	180,835	0	180,975	179,64	1,335	4	6,584	24	0	
02.10.19 23	75,62	38,81	36,8	10,15	8,88	---	174,795	170,21	0	170,424	169,092	1,331	4	6,275	24	0	
03.10.19 23	76,08	38,9	37,18	10,38	8,77	---	163,055	158,695	0	158,935	157,654	1,282	4	5,913	24	0	
04.10.19 23	75,72	39,23	36,49	10,07	8,44	<---	151,185	147,175	0,002	147,387	146,195	1,192	4	5,383	24	0	*
05.10.19 23	75,35	39,63	35,73	9,92	8,38	---	159,18	155,03	0	155,217	153,973	1,244	4	5,549	24	0	
06.10.19 23	75,4	39,83	35,57	9,82	8,37	---	155,21	151,15	0	151,347	150,102	1,245	4	5,387	24	0	
07.10.19 23	75,78	40,22	35,56	10,16	8,22	---	154,385	150,335	0	150,505	149,268	1,237	4	5,357	24	0	
08.10.19 23	75,45	40,59	34,86	10,7	8,22	---	157,63	153,525	0	153,706	152,408	1,298	4	5,365	24	0	
09.10.19 23	75,15	39,77	35,37	10,65	8,25	---	145,905	142,065	0	142,302	141,083	1,22	4	5,039	24	0	
10.10.19 23	75,11	39,56	35,56	10,37	8,19	---	148,52	144,6	0	144,844	143,606	1,238	4	5,155	24	0	
11.10.19 23	75,12	39,69	35,42	10,32	8,31	---	164,15	159,845	0	160,087	158,739	1,348	4	5,676	24	0	
12.10.19 23	75,82	40,09	35,73	10,43	8,25	---	170,32	165,84	0	166,042	164,664	1,378	4	5,94	24	0	
13.10.19 23	75,05	39,75	35,3	10,3	8,29	---	168,325	163,905	0	164,175	162,774	1,4	4	5,8	24	0	
14.10.19 23	75,41	41,71	33,7	10,44	8,35	---	198,125	193,06	0	193,2	191,565	1,635	4	6,519	24	0	
15.10.19 23	75,26	42,7	32,56	10,74	8,43	---	214,465	209,075	0,12	209,147	207,372	1,776	4	6,819	24	0	
16.10.19 23	75,11	41,57	33,54	10,66	8,46	---	198,69	193,64	0,017	193,772	192,155	1,617	4	6,506	24	0	
17.10.19 23	75,71	41,65	34,06	10,81	8,41	---	204,785	199,525	0,007	199,655	197,984	1,672	4	6,808	24	0	
18.10.19 23	77,64	42,79	34,85	10,64	8,37	<---	197,945	192,84	0,003	192,761	191,266	1,495	4	6,727	24	0	*
Итого/Среди	75,29	39,97	35,33	10,22	8,49	---	4318,75	4215,39	0,219	4211,537	4185,833	25,704	4	148,896	624	0	

Итоговое потребление на начало и конец периода:

Дата/время	V1 м3	V2 м3	V3 м3	M1 т	M2 т	dM т	Qтв Гкал	ВНР ч	ВОС ч
22.09.19 23	3779,325	3701,54	22,998	3681,763	3669,424	12,339	123,933	4330	0
18.10.19 23	8498,075	7916,93	23,217	7893,3	7855,257	38,043	272,829	4954	0
Итого	4318,75	4215,39	0,219	4211,537	4185,833	25,704	148,896	624	0

Условные обозначения:

- (<) параметр < min
- (>) параметр > max
- (!) отсут. питания
- (#) дисбаланс масс
- (X) аппарат. неисправ.

Представитель абонента
Генеральный директор ООО "УК "Домоуправ"

Представитель теплоснабж. организации



Ю.О. Мартовская
/Ю.О. Мартовская/
Подпись Ф.И.О.

18.10.19

ОТЧЕТ
о суточных параметрах теплоснабжения
за 23/09/19г.-18/10/19г.

Абонент: ООО "УК "Домоуправ"

Адрес: ул. Университетская Набережная, 97А (ИТП-2) 102 СТР.

Договор N:8848

Тип расходомера: _____

Тепловычислитель ТВ7-04 сет. N 001

Пределы измерений:

Договорные расходы: G1 max = 100.00 м3/ч G1 min = 10.00 м3/ч

М сет. воды= _____ т.сут Mгвс= _____ т.сут G2 max = 100.00 м3/ч G2 min = 10.00 м3/ч

тхв: не исп. G3 max = 100.00 м3/ч G3 min = 10.00 м3/ч

Серийный номер 18060310, БД=1, ТВ1, СИ=6, КТЗ=1, ФРТ=0 КСН=0x542B

Дата/время	t1 °C	t2 °C	dt °C	P1 кгс/см2	P2 кгс/см2	P3 кгс/см2	V1 м3	V2 м3	V3 м3	M1 т	M2 т	dM т	Ex °C	Px кгс/см2	Qтв Гкал	ВНР ч	ВОС ч	НС
23.09.19 23	69,67	36,97	32,7	9,41	9,11	---	48,04	48,455	0	47,003	48,171	-1,168	0	4	1,537	24	0	
24.09.19 23	70,18	40,08	30,09	9,92	8,54	---	56,945	57,21	0	55,699	56,805	-1,106	0	4	1,677	24	0	
25.09.19 23	72,46	43,99	28,47	10,6	7,78	---	73,55	73,555	0	71,847	72,913	-1,066	0	4	2,049	24	0	
26.09.19 23	74,53	40,85	33,68	10,08	8,15	---	124,92	123,485	0,36	121,87	122,569	-0,699	0	4	4,108	24	0	
27.09.19 23	75,29	39,66	35,63	9,87	8,71	---	189,895	186,695	0,093	185,174	185,416	-0,243	0	4	6,601	24	0	
28.09.19 23	74,47	39,11	35,35	9,85	9,23	---	181,47	178,52	0,016	177,048	177,332	-0,284	0	4	6,26	24	0	
29.09.19 23	74,7	39,04	35,66	9,79	9,23	---	178,78	175,845	0	174,388	174,689	-0,301	0	4	6,22	24	0	
30.09.19 23	74,02	39,46	34,56	9,79	9,1	---	180,155	177,265	0,015	175,817	176,069	-0,252	0	4	6,077	24	0	
01.10.19 23	75,02	40,15	34,88	9,94	9,12	---	181,485	178,495	0	177,006	177,226	-0,221	0	4	6,175	24	0	
02.10.19 23	75,21	40,8	34,41	10,17	8,95	---	171,735	168,98	0	167,48	167,739	-0,258	0	4	5,767	24	0	
03.10.19 23	75,71	41,41	34,3	10,39	8,83	---	169,115	166,43	0,112	164,873	165,171	-0,298	0	4	5,659	24	0	
04.10.19 23	75,26	39,77	35,49	10,08	8,5	< ---	138,275	136,13	0,002	134,846	135,187	-0,341	0	4	4,789	24	0	*
05.10.19 23	74,89	40,11	34,78	9,94	8,44	---	144,37	142,235	0	140,82	141,228	-0,409	0	4	4,901	24	0	
06.10.19 23	74,91	39,87	35,04	9,84	8,44	---	139,265	137,215	0	135,843	136,261	-0,418	0	4	4,763	24	0	
07.10.19 23	75,26	40,42	34,84	10,17	8,28	---	137,03	135,005	0	133,634	134,033	-0,399	0	4	4,659	24	0	
08.10.19 23	74,99	40,82	34,16	10,7	8,28	---	141,39	139,315	0	137,907	138,286	-0,379	0	4	4,717	24	0	
09.10.19 23	74,71	40,84	33,87	10,66	8,31	---	143,08	140,985	0	139,577	139,944	-0,367	0	4	4,733	24	0	
10.10.19 23	74,63	40,03	34,6	10,38	8,25	---	138,46	136,4	0	135,079	135,435	-0,356	0	4	4,679	24	0	
11.10.19 23	74,65	39,82	34,83	10,33	8,37	---	150,655	148,245	0,015	146,965	147,218	-0,253	0	4	5,124	24	0	
12.10.19 23	75,37	40,13	35,24	10,44	8,31	---	154,7	152,09	0	150,843	151,007	-0,163	0	4	5,321	24	0	
13.10.19 23	74,63	39,8	34,83	10,31	8,35	---	157,26	154,615	0	153,416	153,544	-0,127	0	4	5,348	24	0	
14.10.19 23	74,97	41,18	33,78	10,45	8,41	---	174,785	171,74	0,011	170,48	170,449	0,032	0	4	5,765	24	0	
15.10.19 23	74,88	42,73	32,14	10,75	8,49	---	202,83	199,27	0,003	197,865	197,638	0,227	0	4	6,368	24	0	
16.10.19 23	74,77	42,52	32,25	10,66	8,71	---	197,455	194,09	0,014	192,617	192,518	0,099	0	4	6,219	24	0	
17.10.19 23	75,34	42,6	32,74	10,82	9,23	---	200,355	196,89	0,008	195,376	195,299	0,077	0	4	6,402	24	0	
18.10.19 23	77,19	42,44	34,75	10,65	8,85	< ---	177,215	173,98	0,026	172,615	172,588	0,027	0	4	6,004	24	0	*
Итого/Средн	74,84	40,66	34,19	10,23	8,62	---	3953,215	3893,14	0,677	3856,09	3864,735	-8,644	0	4	131,925	624	0	

Итоговое потребление на начало и конец периода:

Дата/время	V1 м3	V2 м3	V3 м3	M1 т	M2 т	dM т	Qтв Гкал	ВНР ч	ВОС ч
22.09.19 23	6215,62	6262,415	14,033	6252,434	6214,392	38,042	217,415	4330	0
18.10.19 23	16368,888	10155,555	14,71	10108,525	10079,127	29,398	349,34	4954	0
Итого	3953,215	3893,14	0,676	3856,09	3864,735	-8,644	131,925	624	0

Условные обозначения:

(<) параметр < min

(>) параметр > max

(!) отсут. питания

(#) дисбаланс масс

(X) аппарат. неиспр.

Представитель теплоснабж. организации



Ю.О. Мартовская
/Ю.О. Мартовская/
Подпись Ф.И.О.

18.10.19

ОТЧЕТ
 о суточных параметрах теплоснабжения
 20/09/19г.-17/10/19г.

Абонент:ООО "УК "ДОМОУПРАВ"

Договор N:8848

Адрес:40-летия Победы, 55

Тип расходомера:ПРЭМ Ду 40

Тепловычислитель ВКТ-7 сет. N 001

Пределы измерений:

Договорные расходы:

G под max = 2.00 м3/ч G под min = 1.00 м3/ч

M сет. воды= _____ т.сут Mгвс= _____ т.сут

G обр max = 2.00 м3/ч G обр min = 1.00 м3/ч

Тхв= 0.00°C

G3 max = 2.00 м3/ч G3 min = 1.00 м3/ч

Заводской номер 00195993

ВВОД 1

СХЕМА ПОДКЛЮЧЕНИЯ 3

БД 1 ФТ=0

ТЗ=1

КС=0хВБ30

ПО 2.7

Дата	t1	t2	dt	V1	M1	V2	M2	V3	Mг	P1	P2	Qo	ВНР	ВОС	НС
	°С	°С	°С	м3	т	м3	т	м3	т	кг/см2	кг/см2	Гкал	ч	ч	
20.09.2019	72,19	55,89	16,3	63,78	62,31	61,47	60,58	0	1,73	7	7	1,015	24	0	
21.09.2019	72,15	56,05	16,1	67,45	65,92	65	64,03	0	1,89	7	7	1,06	24	0	
22.09.2019	72,34	56,07	16,27	73,8	72,08	71,09	70,05	0	2,03	7	7	1,173	24	0	
23.09.2019	71,64	55,91	15,73	71,88	70,22	69,29	68,28	0	1,94	7	7	1,106	24	0	
24.09.2019	71,91	56,88	15,03	75,49	73,76	72,85	71,75	0	2,01	7	7	1,108	24	0	
25.09.2019	74,53	50,24	24,29	93,99	91,69	89,76	88,71	0,05	2,98	7	7	2,225	24	0	
26.09.2019	75,68	48,19	27,49	101,28	98,72	96,54	95,48	0,03	3,24	7	7	2,712	24	0	
27.09.2019	75,95	48,46	27,49	100,21	97,67	95,56	94,52	0,02	3,15	7	7	2,682	24	0	
28.09.2019	75,19	49,04	26,15	106,96	104,28	102,15	101,03	0	3,25	7	7	2,727	24	0	
29.09.2019	75,67	49,16	26,51	111,03	108,23	106,02	104,83	0,02	3,4	7	7	2,869	24	0	
30.09.2019	74,32	48,69	25,63	106,41	103,82	101,71	100,58	0,08	3,24	7	7	2,659	24	0	
01.10.2019	75,88	48,66	27,22	97,01	94,53	92,53	91,5	0	3,03	7	7	2,572	24	0	
02.10.2019	75,93	48,9	27,03	94,68	92,29	90,32	89,29	0,01	3	7	7	2,493	24	0	
03.10.2019	76,34	49,07	27,27	88,36	86,09	84,35	83,4	0	2,69	7	7	2,345	24	0	
04.10.2019	75,97	49,02	26,95	85,5	83,32	81,7	80,75	0	2,57	7	7	2,244	24	0	
05.10.2019	75,55	49,32	26,23	84,36	82,26	80,68	79,75	0	2,51	7	7	2,155	24	0	
06.10.2019	75,77	49,54	26,23	92,64	90,3	88,61	87,6	0,01	2,7	7	7	2,369	24	0	
07.10.2019	76,07	49,3	26,77	88,13	85,9	84,23	83,27	0	2,63	7	7	2,301	24	0	
08.10.2019	75,74	49,48	26,26	86,38	84,19	82,62	81,66	0	2,53	7	7	2,211	24	0	
09.10.2019	75,46	49,61	25,85	88,61	86,4	84,79	83,84	0	2,56	7	7	2,231	24	0	
10.10.2019	75,44	48,81	26,63	88,24	86,03	84,34	83,39	0	2,64	7	7	2,29	24	0	
11.10.2019	75,42	48,43	26,99	91,03	88,75	87,04	86,1	0	2,65	7	7	2,393	24	0	
12.10.2019	76,01	47,82	28,19	86,96	84,74	83,18	82,28	0	2,46	7	7	2,387	24	0	
13.10.2019	75,35	47,91	27,44	95,22	92,82	91,12	90,14	0,01	2,68	7	7	2,544	24	0	
14.10.2019	75,62	47,56	28,06	91,83	89,51	87,82	86,87	0	2,64	7	7	2,511	24	0	
15.10.2019	75,29	47,17	28,12	86,59	84,45	82,84	81,97	0	2,48	7	7	2,373	24	0	
16.10.2019	75,23	47,02	28,21	92,18	89,87	88,15	87,22	0,02	2,65	7	7	2,531	24	0	
17.10.2019	75,92	47,16	28,76	98,26	95,76	93,91	92,95	0,02	2,81	7	7	2,753	24	0	
Итого:				2508,2	2445,91	2399,6	2371,82	0,27	74,09			62,04	672	0	
Средние:	74,94	49,97	24,97							7	7				

Дата	V1	M1	V2	M2	V3	Mг	Qo	ВНР	ВОС	DI
	м3	т	м3	т	м3	т	Гкал	ч	ч	м3
19/09/1924:00	65149,84	63269,53	62172,04	61495,83	5,14	1773,7	2093,23	22229	8	0
17/10/1924:00	67658,1	65715,44	64571,71	63867,65	5,41	1847,79	2155,27	22901	8	0
Итого:	2508,26	2445,91	2399,67	2371,82	0,27	74,09	62,04	672	0	0

Представитель абонента
 Директор ООО "УК "Домоуправ"
 / Илья Александрович Клименко /
 Подпись
 МП


Представитель теплоснабж. организации
 /Ю.О. Мартовская/
 Подпись
 18.10.19
 Ф.И.О.

ОТЧЕТ
о суточных параметрах теплоснабжения
20/09/19г.-17/10/19г.

Абонент:ООО "УК "ДОМОУПРАВ"
Адрес:40-летия Победы, 59
Тепловычислитель ВКТ-7 сет.№ 001
Договорные расходы:
М сет.воды=_____т.сут Мгвс=_____ т.сут
Тхв= 0.00°C

Договор №8848
Тип расходомера:_____
Пределы измерений:
G под max = 2.00 м3/ч G под min = 1.00 м3/ч
G обр max = 2.00 м3/ч G обр min = 1.00 м3/ч
G3 max = 2.00 м3/ч G3 min = 1.00 м3/ч

Заводской номер 00196426 ВВОД 1 СХЕМА ПОДКЛЮЧЕНИЯ 3 БД 1 ФТ=0 ТЗ=1 КС=0х1ААС ПО 2.7

Дата	t1	t2	dt	V1	M1	V2	M2	V3	Mг	P1	P2	Qo	ВНР	ВОС	НС
	°C	°C	°C	м3	т	м3	т	м3	т	кг/см2	кг/см2	Гкал	ч	ч	
20.09.2019	71,92	56,18	15,74	62,77	61,33	62,22	61,3	0	0,03	7	7	0,965	24	0	
21.09.2019	71,79	55,75	16,04	65,26	63,73	64,69	63,77	0	-0,04	7	7	1,024	24	0	
22.09.2019	72,03	56,01	16,02	68,83	67,24	68,26	67,24	0	0	7	7	1,075	24	0	
23.09.2019	71,42	56,2	15,22	69,9	68,32	69,25	68,24	0,04	0,08	7	7	1,038	24	0	
24.09.2019	71,63	56,47	15,16	71,27	69,63	70,57	69,51	0	0,12	7	7	1,054	24	0	
25.09.2019	74,41	49,73	24,68	102,8	100,26	102,32	101,16	0,02	-0,9	7	7	2,472	24	0	
26.09.2019	75,59	48,5	27,09	114,5	111,6	113,97	112,71	0,02	-1,11	7	7	3,021	24	0	
27.09.2019	75,81	48,63	27,18	108,69	105,92	108,17	106,99	0	-1,07	7	7	2,876	24	0	
28.09.2019	75,04	49,44	25,6	116,67	113,78	115,94	114,63	0	-0,85	7	7	2,913	24	0	
29.09.2019	75,51	49,45	26,06	118	115,01	117,28	115,94	0,01	-0,93	7	7	2,996	24	0	
30.09.2019	74,38	48,83	25,55	116,01	113,17	115,23	113,95	0	-0,78	7	7	2,889	24	0	
01.10.2019	75,8	49,49	26,31	112,75	109,91	112,12	110,84	0,01	-0,93	7	7	2,892	24	0	
02.10.2019	75,88	49,57	26,31	111,23	108,4	110,55	109,27	0	-0,87	7	7	2,851	24	0	
03.10.2019	76,26	49,54	26,72	100,87	98,29	100,2	99,07	0	-0,78	7	7	2,625	24	0	
04.10.2019	75,79	49,3	26,49	90,36	88,07	89,72	88,66	0	-0,59	7	7	2,332	24	0	
05.10.2019	75,41	49,31	26,1	92,05	89,77	91,36	90,31	0,01	-0,54	7	7	2,339	24	0	
06.10.2019	75,56	49,37	26,19	94,82	92,42	94,12	93,07	0	-0,65	7	7	2,419	24	0	
07.10.2019	75,84	49,08	26,76	89,25	86,97	88,59	87,6	0	-0,63	7	7	2,324	24	0	
08.10.2019	75,52	49,31	26,21	89,54	87,31	88,86	87,83	0	-0,52	7	7	2,286	24	0	
09.10.2019	75,25	49,03	26,22	89,91	87,65	89,21	88,22	0	-0,57	7	7	2,297	24	0	
10.10.2019	75,23	48,73	26,5	90,08	87,83	89,37	88,35	0	-0,52	7	7	2,326	24	0	
11.10.2019	75,14	47,29	27,85	87,96	85,76	87,39	86,47	0,04	-0,71	7	7	2,388	24	0	
12.10.2019	75,76	46,67	29,09	86,96	84,77	86,53	85,6	0	-0,83	7	7	2,462	24	0	
13.10.2019	75,08	46,66	28,42	92,7	90,4	92,17	91,21	0	-0,81	7	7	2,565	24	0	
14.10.2019	75,36	47,07	28,29	90,14	87,9	89,62	88,66	0	-0,76	7	7	2,487	24	0	
15.10.2019	75,09	46,96	28,13	88,67	86,46	88,1	87,17	0	-0,71	7	7	2,428	24	0	
16.10.2019	75	46,59	28,41	89,5	87,25	88,87	87,91	0	-0,66	7	7	2,475	24	0	
17.10.2019	75,62	46,61	29,01	91,86	89,53	91,25	90,32	0,02	-0,79	7	7	2,597	24	0	
Итого:				2603,3	2538,68	2585,9	2556	0,17	-17,32			64,41	672	0	
Средние:	74,75	49,84	24,9							7	7				

Дата	V1	M1	V2	M2	V3	Mг	Qo	ВНР	ВОС
	м3	т	м3	т	м3	т	Гкал	ч	ч
19/09/1924:00	66109,69	64242,35	65862,68	65129,4	5,58	-887,05	2023,90	22236	0
17/10/1924:00	68713,04	66781,03	68448,61	67685,4	5,75	-904,37	2088,31	22908	0
Итого:	2603,35	2538,68	2585,93	2556	0,17	-17,32	64,41	672	0

Представитель абонента
Директор ООО "УК "Домоуправ"
И.О. Клименко/
Подпись _____ И.О.

Представитель теплоснабж. организации
Ю.О. Мартовская
Подпись _____ Ф.И.О.
18.10.19



ОТЧЕТ
о суточных параметрах теплоснабжения
20/09/19г.-17/10/19г.

Абонент:ООО УК "Ключевые люди"

Договор N:5487

Адрес:40-летия Победы, 63

Тип расходомера:ПРЭМ Ду 40

Тепловычислитель ВКТ-7 сет.N 001

Пределы измерений:

Договорные расходы:

G под max = 2.00 м3/ч G под min = 1.00 м3/ч

M сет.воды=_____т.сут Mгвс=_____т.сут

G обр max = 2.00 м3/ч G обр min = 1.00 м3/ч

Tхв= 0.00°C

G3 max = 2.00 м3/ч G3 min = 1.00 м3/ч

Заводской номер 00195985

ВВОД 1

СХЕМА ПОДКЛЮЧЕНИЯ 3

ВД 1

ФТ=0


ТЗ=1

КС=0x2F43

ПО 2.7

Дата	t1	t2	dt	V1	M1	V2	M2	V3	Mг	P1	P2	Qo	BHP	BOC	HC
	°C	°C	°C	м3	т	м3	т	м3	т	кг/см2	кг/см2	Гкал	ч	ч	
20.09.2019	71,69	55,8	15,89	58,12	56,76	59,05	58,19	0	-1,43	7	7	0,902	24	0	
21.09.2019	71,62	56,05	15,57	62,93	61,49	63,94	63,03	0	-1,54	7	7	0,956	24	0	
22.09.2019	71,82	55,63	16,19	65,27	63,78	66,27	65,32	0	-1,54	7	7	1,033	24	0	
23.09.2019	71,16	55,72	15,44	62,67	61,28	63,7	62,81	0	-1,53	7	7	0,945	24	0	
24.09.2019	71,39	56,36	15,03	67,43	65,89	68,54	67,53	0	-1,64	7	7	0,991	24	0	
25.09.2019	74,11	49,82	24,29	91,47	89,24	91,97	90,93	0,01	-1,69	7	7	2,167	24	0	
26.09.2019	75,26	47,88	27,38	99,3	96,83	99,72	98,65	0	-1,82	7	7	2,648	24	0	
27.09.2019	75,51	48,08	27,43	94,45	92,08	94,96	93,97	0	-1,89	7	7	2,523	24	0	
28.09.2019	74,72	48,78	25,94	99,58	97,11	100,25	99,14	0	-2,03	7	7	2,518	24	0	
29.09.2019	75,15	49,09	26,06	101,6	99,05	102,27	101,14	0,01	-2,09	7	7	2,579	24	0	
30.09.2019	73,95	48,93	25,02	100,23	97,79	101,03	99,91	0	-2,12	7	7	2,446	24	0	
01.10.2019	75,41	49,04	26,37	92,65	90,33	93,22	92,2	0,01	-1,87	7	7	2,382	24	0	
02.10.2019	75,51	49,11	26,4	92,99	90,67	93,55	92,51	0	-1,84	7	7	2,393	24	0	
03.10.2019	75,89	49,1	26,79	85,55	83,37	86,14	85,16	0	-1,79	7	7	2,23	24	0	
04.10.2019	75,51	49,09	26,42	83,62	81,51	84,29	83,29	0	-1,78	7	7	2,152	24	0	
05.10.2019	75,21	49,69	25,52	88,06	85,87	88,86	87,81	0	-1,94	7	7	2,192	24	0	
06.10.2019	75,32	49,65	25,67	87,99	85,8	88,82	87,79	0	-1,99	7	7	2,201	24	0	
07.10.2019	75,59	49,23	26,36	83,51	81,38	84,28	83,33	0	-1,95	7	7	2,144	24	0	
08.10.2019	75,31	49,65	25,66	86,01	83,85	86,87	85,83	0	-1,98	7	7	2,149	24	0	
09.10.2019	75,02	49,25	25,77	83,94	81,87	84,79	83,83	0,01	-1,96	7	7	2,108	24	0	
10.10.2019	74,98	48,03	26,95	84,07	81,98	84,9	83,94	0	-1,96	7	7	2,209	24	0	
11.10.2019	74,95	47,24	27,71	86,45	84,32	87,33	86,37	0,1	-2,05	7	7	2,336	24	0	
12.10.2019	75,57	47,12	28,45	85,56	83,42	86,39	85,45	0	-2,03	7	7	2,373	24	0	
13.10.2019	74,87	47,36	27,51	87,91	85,75	88,83	87,87	0	-2,12	7	7	2,361	24	0	
14.10.2019	75,16	47,58	27,58	87,72	85,52	88,62	87,67	0	-2,15	7	7	2,359	24	0	
15.10.2019	74,92	47,43	27,49	88,6	86,43	89,51	88,53	0	-2,1	7	7	2,375	24	0	
16.10.2019	74,79	47,22	27,57	88,08	85,88	89	88,05	0	-2,17	7	7	2,365	24	0	
17.10.2019	75,38	46,91	28,47	88,86	86,64	89,75	88,8	0	-2,16	7	7	2,464	24	0	
Итого:				2384,6	2325,89	2406,8	2379,05	0,14	-53,16			58,50	672	0	
Средние:	74,49	49,81	24,67							7	7				

Дата	V1	M1	V2	M2	V3	Mг	Qo	BHP	BOC
	м3	т	м3	т	м3	т	Гкал	ч	ч
19/09/1924:00	32049,68	31156,8	32240,08	31863,41	5,34	-706,61	921,88	11647	8
17/10/1924:00	34434,3	33482,69	34646,93	34242,46	5,48	-759,77	980,38	12319	8
Итого:	2384,62	2325,89	2406,85	2379,05	0,14	-53,16	58,50	672	0

Представитель абонента
Директор ООО УК "Ключевые люди"
Клименко/
Подпись _____ Ф.И.О.
М.П. 

Представитель теплоснабж.организации
Ю.О. Мартовская
Подпись _____ Ф.И.О.
18.10.19

ОТЧЕТ
о суточных параметрах теплоснабжения
20/09/19г.-17/10/19г.

Абонент:ООО "УК "ДОМОУПРАВ"

Договор N:8848

Адрес:40-летия Победы, 53 (ИТП-1)

Тип расходомера:ПРЭМ Ду 40

Тепловычислитель:ВКТ-7 сет.N 001

Пределы измерений:

Договорные расходы:

G под max = 2.00 м3/ч G под min = 1.00 м3/ч

M сет. воды=_____т.сут Mгвс=_____т.сут

G обр max = 2.00 м3/ч G обр min = 1.00 м3/ч

Tхв= 0.00°C

G3 max = 2.00 м3/ч G3 min = 1.00 м3/ч

Заводской номер 00195989

ВВОД 1

СХЕМА ПОДКЛЮЧЕНИЯ 3

БД 1

ФТ=0

ТЗ=1

КС=0x7F11

ПО 2.7

Дата	t1	t2	dt	V1	M1	V2	M2	V3	Mг	P1	P2	Qo	ВНР	ВОС	НС
	°C	°C	°C	м3	т	м3	т	м3	т	кг/см2	кг/см2	Гкал	ч	ч	
20.09.2019	71,91	48,14	23,77	37,85	37	37,67	37,23	0	-0,23	7	7	0,879	24	0	
21.09.2019	71,74	48,25	23,49	37,33	36,48	37,19	36,77	0	-0,29	7	7	0,857	24	0	
22.09.2019	72,04	48,04	24	36,97	36,11	36,8	36,44	0	-0,33	7	7	0,866	24	0	
23.09.2019	71,82	47,88	23,94	40,39	39,46	40,23	39,83	0	-0,37	7	7	0,943	24	0	
24.09.2019	71,71	47,91	23,8	39,45	38,53	39,29	38,86	0	-0,33	7	7	0,914	24	0	
25.09.2019	74,41	49,73	24,68	102,8	100,26	102,32	101,16	0,02	-0,9	7	7	2,472	24	0	
26.09.2019	75,59	48,5	27,09	114,5	111,6	113,97	112,71	0,02	-1,11	7	7	3,021	24	0	
27.09.2019	75,81	48,63	27,18	108,69	105,92	108,17	106,99	0	-1,07	7	7	2,876	24	0	
28.09.2019	75,04	49,44	25,6	116,67	113,78	115,94	114,63	0	-0,85	7	7	2,913	24	0	
29.09.2019	75,51	49,45	26,06	118	115,01	117,28	115,94	0,01	-0,93	7	7	2,996	24	0	
30.09.2019	74,38	48,83	25,55	116,01	113,17	115,23	113,95	0	-0,78	7	7	2,889	24	0	
01.10.2019	75,8	49,49	26,31	112,75	109,91	112,12	110,84	0,01	-0,93	7	7	2,892	24	0	
02.10.2019	75,88	49,57	26,31	111,23	108,4	110,55	109,27	0	-0,87	7	7	2,851	24	0	
03.10.2019	76,26	49,54	26,72	100,87	98,29	100,2	99,07	0	-0,78	7	7	2,625	24	0	
04.10.2019	75,79	49,3	26,49	90,36	88,07	89,72	88,66	0	-0,59	7	7	2,332	24	0	
05.10.2019	75,41	49,31	26,1	92,05	89,77	91,36	90,31	0,01	-0,54	7	7	2,339	24	0	
06.10.2019	75,56	49,37	26,19	94,82	92,42	94,12	93,07	0	-0,65	7	7	2,419	24	0	
07.10.2019	75,84	49,08	26,76	89,25	86,97	88,59	87,6	0	-0,63	7	7	2,324	24	0	
08.10.2019	75,52	49,31	26,21	89,54	87,31	88,86	87,83	0	-0,52	7	7	2,286	24	0	
09.10.2019	75,25	49,03	26,22	89,91	87,65	89,21	88,22	0	-0,57	7	7	2,297	24	0	
10.10.2019	75,44	47,94	27,5	82,64	80,54	80,79	79,92	0	0,62	7	7	2,213	24	0	
11.10.2019	75,4	46,81	28,59	83,88	81,77	81,9	81,1	0	0,67	7	7	2,339	24	0	
12.10.2019	76,01	46,75	29,26	81,83	79,78	79,84	79,05	0	0,73	7	7	2,335	24	0	
13.10.2019	75,31	46,74	28,57	87,48	85,31	85,4	84,55	0	0,76	7	7	2,434	24	0	
14.10.2019	75,6	46,72	28,88	84,23	82,12	82,18	81,35	0	0,77	7	7	2,371	24	0	
15.10.2019	75,09	46,96	28,13	88,67	86,46	88,1	87,17	0	-0,71	7	7	2,428	24	0	
16.10.2019	75	46,59	28,41	89,5	87,25	88,87	87,91	0	-0,66	7	7	2,475	24	0	
17.10.2019	75,62	46,61	29,01	91,86	89,53	91,25	90,32	0,02	-0,79	7	7	2,597	24	0	
Итого:				2429,53	2368,87	2407,15	2380,75	0,09	-11,88			63,18	672	0	
Средние:	74,75	49,84	24,9							7	7				

Дата	V1	M1	V2	M2	V3	Mг	Qo	ВНР	ВОС
	м3	т	м3	т	м3	т	Гкал	ч	ч
19/09/1924:00	60034,88	58282,07	59386,89	58755,23	3,38	-473,16	1990,96	22178	10
17/10/1924:00	62464,41	60650,94	61794,04	61135,98	3,47	-485,04	2054,14	22850	10
Итого:	2429,53	2368,87	2407,15	2380,75	0,09	-11,88	63,18	672	0

Представитель абонента
Директор ООО "УК "Домоуправ"
Н. Клименко/
Ф.И.О.



Представитель теплоснабж. организации
Ю.О. Мартовская
/Ю.О. Мартовская/
Ф.И.О.
18.10.19

ОТЧЕТ
о суточных параметрах теплоснабжения
20/09/19г.-17/10/19г.

Абонент:ООО "УК "ДОМОУПРАВ" Договор N:8848
 Адрес:40-летия Победы, 53 (ИТП-2) Тип расходомера:ПРЭМ Ду 40
 Тепловычислитель ВКТ-7 сет.N 001 Пределы измерений:
 Договорные расходы: G под max = 2.00 м3/ч G под min = 1.00 м3/ч
 М сет. воды=_____ т.сут Mгвс=_____ т.сут G обр max = 2.00 м3/ч G обр min = 1.00 м3/ч
 Тхв= 0.00 °C G3 max = 2.00 м3/ч G3 min = 1.00 м3/ч

Заводской номер 00015990 ВВОД 1 СХЕМА ПОДКЛЮЧЕНИЯ 3 БД 1 ФТ=0 ТЗ=1 КС=0xА8С9 ПО 2.7

Дата	t1	t2	dt	V1	M1	V2	M2	V3	Mг	P1	P2	Qo	ВНР	ВОС	НС
	°C	°C	°C	м3	т	м3	т	м3	т	кг/см2	кг/см2	Гкал	ч	ч	
20.09.2019	72,07	56,31	15,76	54,02	52,79	53,09	52,31	0	0,48	7	7	0,831	24	0	
21.09.2019	72	56,17	15,83	56,3	54,98	55,32	54,52	0	0,46	7	7	0,87	24	0	
22.09.2019	72,22	56,16	16,06	60,73	59,34	59,69	58,81	0	0,53	7	7	0,954	24	0	
23.09.2019	71,56	55,93	15,63	60,89	59,51	59,86	58,99	0	0,52	7	7	0,93	24	0	
24.09.2019	71,77	56,67	15,1	60,64	59,26	59,65	58,77	0	0,49	7	7	0,895	24	0	
25.09.2019	74,58	48,86	25,72	88,59	86,41	86,79	85,84	0,01	0,57	7	7	2,219	24	0	
26.09.2019	75,68	46,83	28,85	97,26	94,81	95,15	94,15	0	0,66	7	7	2,733	24	0	
27.09.2019	75,95	47,17	28,78	95,01	92,56	92,91	91,95	0	0,61	7	7	2,661	24	0	
28.09.2019	75,13	47,7	27,43	99,77	97,27	97,71	96,66	0	0,61	7	7	2,665	24	0	
29.09.2019	75,66	47,88	27,78	102,29	99,68	100,13	99,09	0	0,59	7	7	2,766	24	0	
30.09.2019	74,17	47,93	26,24	100,57	98,12	98,55	97,48	0	0,64	7	7	2,573	24	0	
01.10.2019	75,88	47,79	28,09	92,26	89,95	90,21	89,24	0	0,71	7	7	2,525	24	0	
02.10.2019	75,94	48,04	27,9	89,52	87,21	87,56	86,58	0	0,63	7	7	2,431	24	0	
03.10.2019	76,36	48,08	28,28	82,82	80,67	81,01	80,14	0	0,53	7	7	2,278	24	0	
04.10.2019	76,06	49,07	26,99	89,16	86,89	87,33	86,34	0	0,55	7	7	2,344	24	0	
05.10.2019	75,66	49,15	26,51	94,88	92,49	92,98	91,95	0	0,54	7	7	2,452	24	0	
06.10.2019	75,86	49,83	26,03	102,68	100,08	100,64	99,49	0	0,59	7	7	2,604	24	0	
07.10.2019	76,2	48,88	27,32	89,65	87,34	87,72	86,78	0	0,56	7	7	2,385	24	0	
08.10.2019	75,75	48,32	27,43	86,93	84,75	85,02	84,11	0	0,64	7	7	2,326	24	0	
09.10.2019	75,45	48,18	27,27	81,5	79,45	79,69	78,88	0	0,57	7	7	2,163	24	0	
10.10.2019	75,44	47,94	27,5	82,64	80,54	80,79	79,92	0	0,62	7	7	2,213	24	0	
11.10.2019	75,4	46,81	28,59	83,88	81,77	81,9	81,1	0	0,67	7	7	2,339	24	0	
12.10.2019	76,01	46,75	29,26	81,83	79,78	79,84	79,05	0	0,73	7	7	2,335	24	0	
13.10.2019	75,31	46,74	28,57	87,48	85,31	85,4	84,55	0	0,76	7	7	2,434	24	0	
14.10.2019	75,6	46,72	28,88	84,23	82,12	82,18	81,35	0	0,77	7	7	2,371	24	0	
15.10.2019	75,32	46,89	28,43	84,94	82,87	82,94	82,09	0	0,78	7	7	2,352	24	0	
16.10.2019	75,25	46,37	28,88	85,07	82,95	83,04	82,23	0	0,72	7	7	2,396	24	0	
17.10.2019	75,88	46,3	29,58	87,43	85,23	85,31	84,43	0	0,8	7	7	2,521	24	0	
Итого:				2362,9	2304,13	2312,4	2286,8	0,01	17,33			60,57	672	0	
Средние:	74,93	49,26	25,66							7	7				

Дата	V1	M1	V2	M2	V3	Mг	Qo	ВНР	ВОС
	м3	т	м3	т	м3	т	Гкал	ч	ч
19/09/1924:00	31693,39	30803,98	31136,39	30754,76	0,26	49,22	886,43	11506	4
17/10/1924:00	34056,36	33108,11	33448,8	33041,56	0,27	66,55	947,00	12178	4
Итого:	2362,97	2304,13	2312,41	2286,8	0,01	17,33	60,57	672	0

Представитель абонента
 Директор ООО "УК "Домоуправ" _____
 Подпись _____
 МП _____



Представитель теплоснабж.организации

 Подпись _____
 Ф.И.О. Ю.О. Мартовская/

18.10.19

ОТЧЕТ
о суточных параметрах теплоснабжения
20/09/19г.-17/10/19г.

Абонент:ООО "УК "ДОМОУПРАВ"

Договор N:8848

Адрес:40-летия Победы, 57 (ИТП-1)

Тип расходомера:ПРЭМ Ду 40

Тепловычислитель ВКТ-7 сет.N 001

Пределы измерений:

Договорные расходы:

G под max = 2.00 м3/ч G под min = 1.00 м3/ч

M сет.воды=_____т.сут Mгвс=_____ т.сут

G обр max = 2.00 м3/ч G обр min = 1.00 м3/ч

Tхв= 0.00°C

G3 max = 2.00 м3/ч G3 min = 1.00 м3/ч

Заводской номер 00196485

ВВОД 1

СХЕМА ПОДКЛЮЧЕНИЯ 3

ВД 1

ФТ=0

ТЗ=1

КС=0xFA23

ПО 2.7

Дата	t1	t2	dt	V1	M1	V2	M2	V3	Mг	P1	P2	Qo	ВНР	ВОС	НС
	°C	°C	°C	м3	т	м3	т	м3	т	кг/см2	кг/см2	Гкал	ч	ч	
20.09.2019	72,82	56,16	16,66	52,52	51,3	50,94	50,2	0	1,1	7	7	0,853	24	0	
21.09.2019	72,74	56,08	16,66	59,11	57,72	57,3	56,48	0	1,24	7	7	0,962	24	0	
22.09.2019	72,96	56,4	16,56	60,81	59,4	58,96	58,11	0	1,29	7	7	0,985	24	0	
23.09.2019	72,22	56,27	15,95	60,83	59,43	59	58,13	0	1,3	7	7	0,948	24	0	
24.09.2019	72,53	56,55	15,98	64,4	62,87	62,53	61,61	0	1,26	7	7	1,003	24	0	
25.09.2019	75,3	52,64	22,66	121,9	118,84	118,02	116,51	0,01	2,33	7	7	2,693	24	0	
26.09.2019	76,27	51,99	24,28	139,61	136,02	135,14	133,43	0,13	2,59	7	7	3,302	24	0	
27.09.2019	76,55	52,6	23,95	136,81	133,3	132,37	130,7	0	2,6	7	7	3,19	24	0	
28.09.2019	75,71	53,17	22,54	142,12	138,52	137,71	135,92	0	2,6	7	7	3,123	24	0	
29.09.2019	76,22	53,07	23,15	142,87	139,21	138,37	136,58	0	2,63	7	7	3,223	24	0	
30.09.2019	74,84	53,03	21,81	145,54	141,93	141,03	139,2	0	2,73	7	7	3,097	24	0	
01.10.2019	76,52	53,51	23,01	131,22	127,83	126,76	125,09	0	2,74	7	7	2,942	24	0	
02.10.2019	76,59	53,46	23,13	127,13	123,86	122,84	121,21	0	2,65	7	7	2,867	24	0	
03.10.2019	77,09	53,7	23,39	121,94	118,79	117,99	116,43	0	2,36	7	7	2,779	24	0	
04.10.2019	76,64	51,34	25,3	91,49	89,11	88,53	87,4	0	1,71	7	7	2,253	24	0	
05.10.2019	76,02	49,19	26,83	57,58	56,1	55,7	55,1	0	1	7	7	1,504	24	0	
06.10.2019	75,89	50,08	25,81	48,03	46,82	46,56	46,02	0	0,8	7	7	1,207	24	0	
07.10.2019	76,6	48,58	28,02	75,67	73,71	73,24	72,44	0,01	1,27	7	7	2,065	24	0	
08.10.2019	76,31	48,99	27,32	90,43	88,15	87,7	86,74	0	1,41	7	7	2,406	24	0	
09.10.2019	76,04	48,89	27,15	89,86	87,58	87,22	86,25	0	1,33	7	7	2,378	24	0	
10.10.2019	76,01	47,87	28,14	83,46	81,36	80,91	80,06	0	1,3	7	7	2,289	24	0	
11.10.2019	75,94	48,31	27,63	84,13	82,01	81,49	80,55	0	1,46	7	7	2,264	24	0	
12.10.2019	76,57	47,34	29,23	82,67	80,56	80,04	79,24	0	1,32	7	7	2,352	24	0	
13.10.2019	75,8	47,3	28,5	84,3	82,17	81,68	80,85	0	1,32	7	7	2,338	24	0	
14.10.2019	76,15	47,79	28,36	85,37	83,18	82,7	81,79	0	1,39	7	7	2,358	24	0	
15.10.2019	75,87	47,62	28,25	84,33	82,18	81,75	80,87	0	1,31	7	7	2,321	24	0	
16.10.2019	75,75	47,47	28,28	85,24	83,05	82,64	81,77	0	1,28	7	7	2,347	24	0	
17.10.2019	76,29	47,62	28,67	61,28	59,72	59,43	58,81	0	0,91	7	7	1,713	24	0	
Итого:				2610,6	2544,72	2528,5	2497,49	0,15	47,23			61,76	672	0	
Средние:	75,5	51,32	24,18							7	7				

Дата	V1	M1	V2	M2	V3	Mг	Qo	ВНР	ВОС
	м3	т	м3	т	м3	т	Гкал	ч	ч
19/09/1924:00	56557,21	54900,33	54397,88	53796,86	2,88	1103,47	1825,74	20998	15
17/10/1924:00	59167,86	57445,05	56926,43	56294,35	3,03	1150,7	1887,50	21670	15
Итого:	2610,65	2544,72	2528,55	2497,49	0,15	47,23	61,76	672	0

Представитель абонента
Директор ООО "УК "Домоуправ" _____
И.О. Клименко/

Представитель теплоснабж.организации

Ю.О. Март
Подпись /Ю.О. Мартовская/
Ф.И.О.



18.10.19.19

ОТЧЕТ
о суточных параметрах теплоснабжения
20/09/19г.-17/10/19г.

Абонент:ООО "УК "ДОМОУПРАВ"

Договор N:8848

Адрес:40-летия Победы, 57 (ИТП-2)

Тип расходомера:ПРЭМ Ду 40

Тепловычислитель ВКТ-7 сет.N 001

Пределы измерений:

Договорные расходы:

G под max = 2.00 м3/ч G под min = 1.00 м3/ч

M сет.воды=_____т.сут Mгвс=_____ т.сут

G обр max = 2.00 м3/ч G обр min = 1.00 м3/ч

Tхв= 0.00°C

G3 max = 2.00 м3/ч G3 min = 1.00 м3/ч

Заводской номер 00196478

ВВОД 1

СХЕМА ПОДКЛЮЧЕНИЯ 3

БД 1

ФТ=0

ТЗ=1

КС=0x0936

ПО 2.7

Дата	t1	t2	dt	V1	M1	V2	M2	V3	Mг	P1	P2	Qo	ВНР	ВОС	НС
	°C	°C	°C	м3	т	м3	т	м3	т	кг/см2	кг/см2	Гкал	ч	ч	
20.09.2019	72,6	52,57	20,03	69,58	67,95	67,1	66,25	1,11	1,7	7	7	1,359	24	0	
21.09.2019	72,44	52,62	19,82	69,94	68,31	67,49	66,62	1,09	1,69	7	7	1,354	24	0	
22.09.2019	72,66	52,62	20,04	75,44	73,7	72,85	71,91	1,34	1,79	7	7	1,476	24	0	
23.09.2019	71,96	52,46	19,5	74,66	72,92	72,11	71,21	1,16	1,71	7	7	1,42	24	0	
24.09.2019	72,23	52,61	19,62	73,98	72,26	71,43	70,53	1,14	1,73	7	7	1,416	24	0	
25.09.2019	74,86	46,38	28,48	123,14	120,07	119,22	118	1,31	2,07	7	7	3,415	24	0	
26.09.2019	75,91	44,98	30,93	139,06	135,55	134,7	133,39	1,23	2,16	7	7	4,19	24	0	
27.09.2019	76,21	44,8	31,41	132,17	128,8	127,98	126,8	1,06	2	7	7	4,044	24	0	
28.09.2019	75,37	45,39	29,98	140,52	137	136,26	134,98	1,28	2,02	7	7	4,106	24	0	
29.09.2019	75,84	45,98	29,86	146,87	143,15	142,46	141,07	1,44	2,08	7	7	4,272	24	0	
30.09.2019	74,43	46,13	28,3	144,61	141,06	140,4	139,02	1,24	2,04	7	7	3,99	24	0	
01.10.2019	76,18	45,96	30,22	132,57	129,18	128,42	127,12	1,23	2,06	7	7	3,902	24	0	
02.10.2019	76,25	46,15	30,1	127,34	124,08	123,28	122,04	1,28	2,04	7	7	3,733	24	0	
03.10.2019	76,73	46,45	30,28	124,03	120,85	120,15	118,92	1,24	1,93	7	7	3,659	24	0	
04.10.2019	76,38	46,58	29,8	118,41	115,37	114,82	113,66	1,05	1,71	7	7	3,434	24	0	
05.10.2019	75,96	46,21	29,75	114,1	111,2	110,6	109,51	1,09	1,69	7	7	3,306	24	0	
06.10.2019	76,09	46,65	29,44	120,66	117,55	117,01	115,8	1,43	1,75	7	7	3,459	24	0	
07.10.2019	76,47	46,73	29,74	117,68	114,64	114,19	113,03	1,21	1,61	7	7	3,406	24	0	
08.10.2019	76,12	47,8	28,32	117,55	114,56	114,22	113,02	1,05	1,54	7	7	3,241	24	0	
09.10.2019	75,85	47,17	28,68	117,03	114,04	113,7	112,54	1,16	1,5	7	7	3,266	24	0	
10.10.2019	75,84	46,48	29,36	116,9	113,93	113,48	112,4	1,19	1,53	7	7	3,342	24	0	
11.10.2019	75,78	46,18	29,6	122,91	119,81	119,33	118,11	1,2	1,7	7	7	3,544	24	0	
12.10.2019	76,41	46,21	30,2	123,34	120,18	119,76	118,59	1,32	1,59	7	7	3,624	24	0	
13.10.2019	75,67	46,85	28,82	129,67	126,38	125,92	124,63	1,47	1,75	7	7	3,64	24	0	
14.10.2019	76	46,4	29,6	124,27	121,09	120,69	119,45	1,09	1,64	7	7	3,581	24	0	
15.10.2019	75,71	46,61	29,1	125,71	122,53	122,21	120,97	1,2	1,56	7	7	3,565	24	0	
16.10.2019	75,63	46,07	29,56	126,8	123,58	123,19	121,96	1,21	1,62	7	7	3,651	24	0	
17.10.2019	76,29	46,67	29,62	131,23	127,86	127,71	126,42	1,47	1,44	7	7	3,785	23	1	*
Итого:				3280,1	3197,6	3180,6	3147,95	34,29	49,65			91,18	671	1	
Средние:	75,28	47,41	27,86							7	7				

Дата	V1	M1	V2	M2	V3	Mг	Qo	ВНР	ВОС
	м3	т	м3	т	м3	т	Гкал	ч	ч
19/09/1924:00	79570,25	77206,02	76150,95	75326,68	1011,18	1879,34	2656,938	18413	728
17/10/1924:00	82850,42	80403,62	79331,63	78474,63	1045,47	1928,99	2748,118	19084	729
Итого:	3280,17	3197,6	3180,68	3147,95	34,29	49,65	91,18	671	1

Представитель абонента

Представитель теплоснабж.организации

Директор ООО

Подпись

МП



Ю.О. Мартовская

Подпись

/Ю.О. Мартовская/

Ф.И.О.

18.10.19.19

ОТЧЕТ
о суточных параметрах теплоснабжения
20/09/19г.-17/10/19г.

Абонент:ООО "УК "ДОМОУПРАВ" Договор N:8848
 Адрес:40-летия Победы, 61 (ИТП-1) Тип расходомера:ПРЭМ Ду 40
 Тепловычислитель ВКТ-7 сет.N 001 Пределы измерений:
 Договорные расходы: G под max = 2.00 м3/ч G под min = 1.00 м3/ч
 М сет.воды=_____т.сут Мгвс=_____т.сут G обр max = 2.00 м3/ч G обр min = 1.00 м3/ч
 Тхв= 0.00°C G3 max = 2.00 м3/ч G3 min = 1.00 м3/ч

Заводской номер 00207894 ВВОД 1 СХЕМА ПОДКЛЮЧЕНИЯ 3 БД 1 ФТ=0 ТЗ=1 КС=0x4458 ПО 2.7

Дата	t1	t2	dt	V1	M1	V2	M2	V3	Mг	P1	P2	Qo	ВНР	ВОС	НС
	°C	°C	°C	м3	т	м3	т	м3	т	кг/см2	кг/см2	Гкал	ч	ч	
20.09.2019	72,82	56,33	16,49	99,83	97,47	97,26	95,82	0	1,65	7	7	1,607	24	0	
21.09.2019	72,65	56,37	16,28	99,43	97,12	96,89	95,46	0	1,66	7	7	1,582	24	0	
22.09.2019	72,87	56,01	16,86	106,93	104,4	104,13	102,6	0	1,8	7	7	1,759	24	0	
23.09.2019	72,19	55,49	16,7	103,42	101,02	100,77	99,33	0	1,69	7	7	1,684	24	0	
24.09.2019	72,46	56,7	15,76	108,2	105,68	105,57	104	0,02	1,68	7	7	1,663	24	0	
25.09.2019	75,02	50,31	24,71	149,57	145,85	145,24	143,54	0,01	2,31	7	7	3,602	24	0	
26.09.2019	76,05	48,53	27,52	160,01	155,93	155,64	153,94	0	1,99	7	7	4,287	24	0	
27.09.2019	76,34	48,55	27,79	159,08	155,01	154,92	153,21	0	1,8	7	7	4,303	24	0	
28.09.2019	75,5	49,05	26,45	167,71	163,5	163,66	161,83	0	1,67	7	7	4,322	24	0	
29.09.2019	76,01	49,29	26,72	170,72	166,36	166,6	164,73	0	1,63	7	7	4,44	24	0	
30.09.2019	74,69	48,64	26,05	164,78	160,71	160,93	159,17	0	1,54	7	7	4,187	24	0	
01.10.2019	76,4	51,22	25,18	176,81	172,27	172,17	170,06	0	2,21	7	7	4,339	24	0	
02.10.2019	76,47	52,7	23,77	181,54	176,88	176,78	174,51	0	2,37	7	7	4,202	24	0	
03.10.2019	76,96	53,99	22,97	176,55	171,97	171,94	169,61	0	2,36	7	7	3,948	24	0	
04.10.2019	76,51	49,95	26,56	136,5	132,97	133,08	131,52	0	1,45	7	7	3,529	24	0	
05.10.2019	75,98	45,48	30,5	116	113,04	113,19	112,08	0	0,96	7	7	3,445	24	0	
06.10.2019	76,11	45,19	30,92	122,77	119,64	119,81	118,68	0	0,96	7	7	3,694	24	0	
07.10.2019	76,44	45,94	30,5	120,28	117,16	117,49	116,33	0	0,83	7	7	3,573	24	0	
08.10.2019	76,12	46,09	30,03	119,18	116,11	116,5	115,31	0	0,8	7	7	3,484	24	0	
09.10.2019	75,85	45,69	30,16	117,88	114,86	115,29	114,15	0	0,71	7	7	3,463	24	0	
10.10.2019	75,82	45,62	30,2	120,83	117,77	118,15	117	0,01	0,77	7	7	3,555	24	0	
11.10.2019	75,8	45,81	29,99	127,13	123,92	124,31	123,08	0	0,84	7	7	3,715	24	0	
12.10.2019	76,44	46	30,44	127,61	124,33	124,73	123,49	0	0,84	7	7	3,784	24	0	
13.10.2019	75,68	46,27	29,41	129,31	126,08	126,49	125,24	0	0,84	7	7	3,704	24	0	
14.10.2019	76,02	46,31	29,71	129,44	126,15	126,59	125,33	0	0,82	7	7	3,745	24	0	
15.10.2019	75,72	46,34	29,38	124,08	120,91	121,38	120,14	0	0,77	7	7	3,549	24	0	
16.10.2019	75,65	46,34	29,31	133,58	130,21	130,69	129,36	0	0,85	7	7	3,816	24	0	
17.10.2019	76,27	45,84	30,43	122,99	119,84	120,31	119,13	0	0,71	7	7	3,648	23	1	*
Итого:				3772,1	3677,16	3680,5	3638,65	0,04	38,51			96,63	671	1	
Средние:	75,38	49,28	26,09							7	7				

Дата	V1	M1	V2	M2	V3	Mг	Qo	ВНР	ВОС
	м3	т	м3	т	м3	т	Гкал	ч	ч
19/09/1924:00	93660,37	90979,65	90263,14	89273,12	4,65	1706,53	2948,53	20984	30
17/10/1924:00	97432,53	94656,81	93943,65	92911,77	4,69	1745,04	3045,16	21655	31
Итого:	3772,16	3677,16	3680,51	3638,65	0,04	38,51	96,63	671	1

Представитель абонента
 Директор ООО "УК "Домоуправ"
 Подпись _____ И.О. Клименко/
 _____ И.О.



Представитель теплоснабж.организации
 Подпись Ю.О. Мартовская /Ю.О. Мартовская/
 _____ Ф.И.О.
 18.10.19

ОТЧЕТ
о суточных параметрах теплоснабжения
20/09/19г.-17/10/19г.

Абонент:ООО "УК "ДОМОУПРАВ"
Адрес:40-летия Победы, 61 (ИТП-2)
Тепловычислитель ВКТ-7 сет.N 001
Договорные расходы:
М сет.воды=_____т.сут Мгвс=_____ т.сут
Тхв= 0.00°С

Договор N:8848
Тип расходомера:ПРЭМ Ду 40
Пределы измерений:
G под max = 2.00 м3/ч G под min = 1.00 м3/ч
G обр max = 2.00 м3/ч G обр min = 1.00 м3/ч
G3 max = 2.00 м3/ч G3 min = 1.00 м3/ч

Заводской номер 00193664 ВВОД 1 СХЕМА ПОДКЛЮЧЕНИЯ 3 БД 1 ФТ=0 ТЗ=1 КС=0x70AA ПО 2.7

Дата	t1	t2	dt	V1	M1	V2	M2	V3	Mг	P1	P2	Qo	ВНР	ВОС	НС
	°С	°С	°С	м3	т	м3	т	м3	т	кг/см2	кг/см2	Гкал	ч	ч	
20.09.2019	71,64	53,9	17,74	46,65	45,58	44,99	44,38	0	1,2	7	7	0,806	24	0	
21.09.2019	71,71	54,7	17,01	53,58	52,36	51,69	50,97	0	1,39	7	7	0,891	24	0	
22.09.2019	71,8	54,74	17,06	55,69	54,42	53,7	52,95	0	1,47	7	7	0,926	24	0	
23.09.2019	71,12	54,44	16,68	54,58	53,37	52,66	51,93	0	1,44	7	7	0,889	24	0	
24.09.2019	71,44	55	16,44	58,62	57,27	56,52	55,73	0	1,54	7	7	0,941	24	0	
25.09.2019	74,14	47,07	27,07	79,94	77,98	76,45	75,68	0,02	2,3	7	7	2,111	24	0	
26.09.2019	75,27	46,61	28,66	90,83	88,51	86,78	85,89	0,1	2,62	7	7	2,538	24	0	
27.09.2019	75,54	45,74	29,8	86,91	84,73	83,01	82,2	0,06	2,53	7	7	2,524	24	0	
28.09.2019	74,75	46,07	28,68	90,94	88,69	86,96	86,06	0	2,63	7	7	2,539	24	0	
29.09.2019	75,19	46,12	29,07	89,03	86,8	85,11	84,27	0	2,53	7	7	2,522	24	0	
30.09.2019	73,94	47,88	26,06	98,6	96,21	94,54	93,54	0,09	2,67	7	7	2,506	24	0	
01.10.2019	75,44	46,78	28,66	85,7	83,57	82	81,16	0	2,41	7	7	2,394	24	0	
02.10.2019	75,49	45,57	29,92	76,95	75	73,63	72,93	0	2,07	7	7	2,243	24	0	
03.10.2019	75,95	46,11	29,84	75,82	73,9	72,62	71,86	0	2,04	7	7	2,201	24	0	
04.10.2019	75,55	45,77	29,78	72,79	70,96	69,78	69,1	0	1,86	7	7	2,111	24	0	
05.10.2019	75,14	46,42	28,72	73,14	71,29	70,17	69,44	0	1,85	7	7	2,047	24	0	
06.10.2019	75,25	46,9	28,35	74,69	72,8	71,67	70,92	0	1,88	7	7	2,06	24	0	
07.10.2019	75,58	46,37	29,21	70,83	69,05	67,95	67,24	0	1,81	7	7	2,017	24	0	
08.10.2019	75,26	47,18	28,08	74,5	72,66	71,63	70,87	0	1,79	7	7	2,039	24	0	
09.10.2019	75,03	47,26	27,77	75,02	73,17	72,22	71,47	0	1,7	7	7	2,031	24	0	
10.10.2019	74,99	46,11	28,88	74,47	72,61	71,63	70,95	0	1,66	7	7	2,094	24	0	
11.10.2019	74,98	45,75	29,23	75,94	74,04	72,99	72,29	0,01	1,75	7	7	2,163	24	0	
12.10.2019	75,54	43,62	31,92	70,79	69,03	67,98	67,4	0	1,63	7	7	2,201	24	0	
13.10.2019	74,83	43,84	30,99	72,56	70,75	69,75	69,1	0	1,65	7	7	2,189	24	0	
14.10.2019	75,18	45,12	30,06	75,53	73,68	72,61	71,9	0	1,78	7	7	2,211	24	0	
15.10.2019	74,92	46,44	28,48	80,12	78,12	77,14	76,38	0	1,74	7	7	2,223	24	0	
16.10.2019	74,85	45,28	29,57	77,26	75,32	74,36	73,66	0	1,66	7	7	2,226	24	0	
17.10.2019	75,44	44,54	30,9	77,71	75,77	74,73	74,01	0	1,76	7	7	2,34	24	0	
Итого:				2089,1	2037,64	2005,2	1984,28	0,28	53,36			55,98	672	0	
Средние:	74,49	47,54	26,95							7	7				

Дата	V1	M1	V2	M2	V3	Mг	Qo	ВНР	ВОС
	м3	т	м3	т	м3	т	Гкал	ч	ч
19/09/1924:00	35689,17	34679,39	34224,99	33877,76	45,44	801,63	1173,56	13987	20
17/10/1924:00	37778,36	36717,03	36230,26	35862,04	45,72	854,99	1229,54	14659	20
Итого:	2089,19	2037,64	2005,27	1984,28	0,28	53,36	55,98	672	0

Представитель абонента
Директор ООО "УК "Домоуправ"
А.Н. Клименко/
Ф.И.О.

Представитель теплоснабж.организации
Ю.О. Мартовская
/Ю.О. Мартовская/
Ф.И.О.



19. 10. 19

ОТЧЕТ

о суточных параметрах теплоснабжения

20/09/19г.-17/10/19г.

Абонент:ООО "УК "ДОМОУПРАВ"

Договор N:8848

Адрес:40-летия Победы, 61 (ИТП-3)

Тип расходомера:ПРЭМ Ду 40

Тепловычислитель ВКТ-7 сет.N 001

Пределы измерений:

Договорные расходы:

G под max = 2.00 м3/ч G под min = 1.00 м3/ч

M сет.воды=_____т.сут Mгвс=_____т.сут

G обр max = 2.00 м3/ч G обр min = 1.00 м3/ч

Tхв= 0.00°C

G3 max = 2.00 м3/ч G3 min = 1.00 м3/ч

Заводской номер 00190929

ВВОД 1

СХЕМА ПОДКЛЮЧЕНИЯ 3

БД 1

ФТ=0

ТЗ=1

КС=0x48DA

ПО 2.7

Дата	t1	t2	dt	V1	M1	V2	M2	V3	Mг	P1	P2	Qo	ВНР	ВОС	НС
	°C	°C	°C	м3	т	м3	т	м3	т	кг/см2	кг/см2	Гкал	ч	ч	
20.09.2019	72,41	53,46	18,95	56,11	54,81	57,37	56,59	0	-1,78	7	7	1,037	24	0	
21.09.2019	72,31	53,9	18,41	57,5	56,17	58,99	58,18	0	-2,01	7	7	1,034	24	0	
22.09.2019	72,5	52,71	19,79	60,23	58,82	61,81	61,02	0	-2,2	7	7	1,167	24	0	
23.09.2019	71,9	53,15	18,75	58,84	57,49	60,32	59,5	0	-2,01	7	7	1,077	24	0	
24.09.2019	72,11	53,66	18,45	63,58	62,12	65,38	64,5	0,01	-2,38	7	7	1,146	24	0	
25.09.2019	74,85	47,68	27,17	89,99	87,77	91,27	90,3	0	-2,53	7	7	2,386	24	0	
26.09.2019	76,11	46,1	30,01	100,89	98,33	101,87	100,86	0	-2,53	7	7	2,95	24	0	
27.09.2019	76,31	46,09	30,22	96,64	94,13	97,82	96,86	0	-2,73	7	7	2,842	24	0	
28.09.2019	75,54	46,88	28,66	101,02	98,49	102,43	101,38	0	-2,89	7	7	2,819	24	0	
29.09.2019	75,9	47,47	28,43	105,35	102,68	107,62	106,49	0	-3,81	7	7	2,92	24	0	
30.09.2019	74,94	46,71	28,23	96,66	94,26	98,64	97,63	0	-3,37	7	7	2,66	24	0	
01.10.2019	76,16	47,52	28,64	95,79	93,32	97,6	96,56	0	-3,24	7	7	2,669	24	0	
02.10.2019	76,25	46,74	29,51	90	87,67	91,55	90,59	0	-2,92	7	7	2,587	24	0	
03.10.2019	76,68	46,67	30,01	84,69	82,5	86,35	85,51	0	-3,01	7	7	2,475	24	0	
04.10.2019	76,28	46,68	29,6	82,4	80,27	83,4	82,58	0	-2,31	7	7	2,376	24	0	
05.10.2019	75,92	47,15	28,77	82,66	80,53	83,71	82,85	0	-2,32	7	7	2,314	24	0	
06.10.2019	76,04	46,86	29,18	85,01	82,82	86,19	85,31	0	-2,49	7	7	2,414	24	0	
07.10.2019	76,31	46,78	29,53	82,88	80,76	84,38	83,53	0	-2,77	7	7	2,382	24	0	
08.10.2019	76	46,59	29,41	79,59	77,59	81,13	80,33	0	-2,74	7	7	2,28	24	0	
09.10.2019	75,77	47	28,77	83,6	81,49	85,22	84,31	0	-2,82	7	7	2,347	24	0	
10.10.2019	75,71	46,77	28,94	83,59	81,47	85,31	84,47	0,08	-3	7	7	2,356	24	0	
11.10.2019	75,74	46,74	29	88,44	86,18	90,31	89,4	0,07	-3,22	7	7	2,496	24	0	
12.10.2019	76,39	46,65	29,74	87,44	85,2	89,28	88,36	0	-3,16	7	7	2,535	24	0	
13.10.2019	75,66	46,44	29,22	90,23	87,95	92,04	91,09	0	-3,14	7	7	2,57	24	0	
14.10.2019	75,94	46,8	29,14	90	87,7	91,8	90,81	0	-3,11	7	7	2,553	24	0	
15.10.2019	75,69	46,54	29,15	87,98	85,77	89,71	88,79	0	-3,02	7	7	2,501	24	0	
16.10.2019	75,61	46,37	29,24	93	90,66	94,97	94	0	-3,34	7	7	2,649	24	0	
17.10.2019	76,16	46,64	29,52	91,66	89,34	93,94	92,93	0	-3,59	7	7	2,638	24	0	
Итого:				2365,7	2306,29	2410,4	2384,73	0,16	-78,44			64,18	672	0	
Средние:	75,25	47,95	27,3							7	7				

Дата	V1	M1	V2	M2	V3	Mг	Qo	ВНР	ВОС
	м3	т	м3	т	м3	т	Гкал	ч	ч
19/09/1924:00	60266,14	58541,09	61412,4	60740,76	35	-2199,67	1907,07	21009	7
17/10/1924:00	62631,91	60847,38	63822,81	63125,49	35,16	-2278,11	1971,25	21681	7
Итого:	2365,77	2306,29	2410,41	2384,73	0,16	-78,44	64,18	672	0

Представитель абонента

Представитель теплоснабж.организации

Директор ООО "УК "ДОМОУПРАВ" А.И. Клименко/

Подпись _____

МП _____



Ю.О. Мартовская

Подпись

Ю.О. Мартовская/
Ф.И.О.

18.10.19

ОТЧЕТ
о суточных параметрах теплоснабжения
20/09/19г.-17/10/19г.

Абонент:ООО "УК "ДОМОУПРАВ"

Договор N:8848

Адрес:Братьев Кашириных, 131 Б (ИТП-1)

Тип расходомера:ПРЭМ

Тепловычислитель ВКТ-7 сет.N 001

Пределы измерений:

Договорные расходы:

G под max = 2.00 м3/ч G под min = 1.00 м3/ч

M сет.воды=_____т.сут Mгвс=_____ т.сут

G обр max = 2.00 м3/ч G обр min = 1.00 м3/ч

Tхв= 5.00°С

G3 max = 2.00 м3/ч G3 min = 1.00 м3/ч

Заводской номер 00237483

ВВОД 1

СХЕМА ПОДКЛЮЧЕНИЯ 3

БД 1

ФТ=0

ТЗ=1

КС=0x9675

ПО 2.7

Дата	t1	t2	dt	V1	M1	V2	M2	V3	Mг	P1	P2	Qo	ВНР	ВОС	НС
	°С	°С	°С	м3	т	м3	т	м3	т	кг/см2	кг/см2	Гкал	ч	ч	
20.09.2019	71,81	52,19	19,62	53	51,79	51,8	51,15	0	0,64	7	7	1,015	24	0	
21.09.2019	71,71	52,71	19	56,7	55,39	55,4	54,67	0	0,72	7	7	1,05	24	0	
22.09.2019	71,82	52,74	19,08	59,9	58,53	58,5	57,75	0	0,78	7	7	1,115	24	0	
23.09.2019	71,24	53,22	18,02	62	60,59	60,6	59,79	0	0,8	7	7	1,091	24	0	
24.09.2019	71,47	53,26	18,21	61,1	59,69	59,9	59,11	0	0,58	7	7	1,086	24	0	
25.09.2019	74,13	48,15	25,98	73,8	72,01	71,8	71,04	0,31	0,97	7	7	1,87	24	0	
26.09.2019	75,3	45,86	29,44	86,4	84,24	84,3	83,47	0,07	0,77	7	7	2,476	24	0	
27.09.2019	75,56	46,44	29,12	83,2	81,1	81,5	80,67	0	0,43	7	7	2,359	24	0	
28.09.2019	74,73	46,9	27,83	86,7	84,57	84,9	84,05	0,02	0,52	7	7	2,352	24	0	
29.09.2019	75,25	47,43	27,82	93,9	91,55	92	91,04	0,04	0,51	7	7	2,547	24	0	
30.09.2019	73,93	47,2	26,73	89,4	87,21	87,6	86,71	0,01	0,5	7	7	2,329	24	0	
01.10.2019	75,54	47,41	28,13	86,3	84,14	84,5	83,61	0,01	0,53	7	7	2,364	24	0	
02.10.2019	75,51	47,03	28,48	78,2	76,24	76,7	75,89	0	0,35	7	7	2,17	24	0	
03.10.2019	75,97	47,35	28,62	76,1	74,16	74,6	73,81	0,06	0,35	7	7	2,122	24	0	
04.10.2019	75,61	47,2	28,41	72,6	70,78	71,3	70,54	0,1	0,24	7	7	2,011	24	0	
05.10.2019	75,22	47,6	27,62	74,5	72,63	73,1	72,33	0	0,3	7	7	2,003	24	0	
06.10.2019	75,35	47,73	27,62	76,6	74,69	75,2	74,37	0	0,32	7	7	2,059	24	0	
07.10.2019	75,67	47,47	28,2	74,7	72,81	73,4	72,6	0	0,21	7	7	2,053	24	0	
08.10.2019	75,35	47,86	27,49	74,8	72,93	73,3	72,5	0	0,43	7	7	2,004	24	0	
09.10.2019	75,04	47,53	27,51	73,3	71,47	71,9	71,12	0	0,35	7	7	1,966	24	0	
10.10.2019	75,07	47,45	27,62	74,9	73,04	73,5	72,71	0	0,33	7	7	2,015	24	0	
11.10.2019	75,08	47,44	27,64	82,2	80,14	80,5	79,67	0,01	0,47	7	7	2,216	24	0	
12.10.2019	75,66	47,34	28,32	76,3	74,37	74,7	73,9	0	0,47	7	7	2,109	24	0	
13.10.2019	74,93	47,73	27,2	80,5	78,51	79	78,14	0	0,37	7	7	2,134	24	0	
14.10.2019	75,23	47,17	28,06	78,1	76,16	76,5	75,72	0	0,44	7	7	2,134	24	0	
15.10.2019	74,99	47,56	27,43	81,9	79,88	80,2	79,37	0	0,51	7	7	2,19	24	0	
16.10.2019	74,94	46,77	28,17	83,8	81,7	81,4	80,58	0	1,12	7	7	2,298	24	0	
17.10.2019	75,66	46,93	28,73	91,3	88,98	88,9	87,97	0	1,01	7	7	2,553	24	0	
Итого:				2142,2	2089,3	2097	2074,28	0,63	15,02			55,69	672	0	
Средние:	74,56	48,27	26,28							7	7				

Дата	V1	M1	V2	M2	V3	Mг	Qo	ВНР	ВОС
	м3	т	м3	т	м3	т	Гкал	ч	ч
19/09/1924:00	32807,2	31883,06	32030,2	31695,21	0,99	187,85	1048,75	13160	121
17/10/1924:00	34949,4	33972,36	34127,2	33769,49	1,62	202,87	1104,44	13832	121
Итого:	2142,2	2089,3	2097	2074,28	0,63	15,02	55,69	672	0

Представитель абонента
Директор ООО "УК "ДОМОУПРАВ"
/_____
Подпись
МП



Представитель теплоснабж.организации

/_____
Подпись
Ю.О. Мартовская/
Ф.И.О.

28.10.19

ОТЧЕТ
о суточных параметрах теплоснабжения
20/09/19г.-17/10/19г.

Абонент: 000 "УК "ДОМОУПРАВ"

Договор N: 8848

Адрес: Братьев Кашириных, 131 Б (ИТП-2)

Тип расходомера: _____

Тепловычислитель ВКТ-7 сет. N 001

Пределы измерений:

Договорные расходы:

М сет. воды = _____ т.сут Мгвс = _____ т.сут
Тхв = 5.00 °С

G под max = 2.00 м3/ч G под min = 1.00 м3/ч
G обр max = 2.00 м3/ч G обр min = 1.00 м3/ч
G3 max = 2.00 м3/ч G3 min = 1.00 м3/ч

Заводской номер 00237479

ВВОД 1 СХЕМА ПОДКЛЮЧЕНИЯ 3 ВД 1 ФТ=0 ТЗ=1 КС=0xBC25 ПО 2.7

Дата	t1	t2	dt	V1	M1	V2	M2	V3	Mг	P1	P2	Qo	ВНР	ВОС	НС
	°С	°С	°С	м3	т	м3	т	м3	т	кг/см2	кг/см2	Гкал	ч	ч	
20.09.2019	72,71	56,52	16,19	60,3	58,88	60,3	59,4	0	-0,52	7	7	0,955	24	0	
21.09.2019	72,6	56,92	15,68	62	60,54	62,1	61,18	0	-0,64	7	7	0,952	24	0	
22.09.2019	72,73	56,82	15,91	59,3	57,91	59,4	58,5	0	-0,59	7	7	0,922	24	0	
23.09.2019	72,11	55,85	16,26	59,5	58,14	59,5	58,66	0	-0,52	7	7	0,946	24	0	
24.09.2019	72,27	55,49	16,78	60,4	59	60,5	59,63	0	-0,63	7	7	0,988	24	0	
25.09.2019	74,86	51,55	23,31	78,3	76,37	78,3	77,3	0	-0,93	7	7	1,779	24	0	
26.09.2019	75,94	49,9	26,04	80,9	78,84	80,7	79,76	0	-0,92	7	7	2,053	24	0	
27.09.2019	76,18	48,66	27,52	75,1	73,19	74,9	74,1	0	-0,91	7	7	2,015	24	0	
28.09.2019	75,33	48,16	27,17	87,1	84,93	87,1	86,14	0	-1,21	7	7	2,305	24	0	
29.09.2019	75,78	48,93	26,85	91,2	88,88	91,2	90,18	0	-1,3	7	7	2,386	24	0	
30.09.2019	74,49	49,45	25,04	87,9	85,76	88	87	0	-1,24	7	7	2,147	24	0	
01.10.2019	76,17	50,64	25,53	87,2	84,98	87,1	86,09	0	-1,11	7	7	2,168	24	0	
02.10.2019	76,24	51,74	24,5	83,1	80,97	83	81,94	0	-0,97	7	7	1,984	24	0	
03.10.2019	76,71	52,56	24,15	80,9	78,78	80,8	79,76	0	-0,98	7	7	1,902	24	0	
04.10.2019	76,35	52,94	23,41	78,1	76,11	78	76,96	0	-0,85	7	7	1,782	24	0	
05.10.2019	75,95	52,84	23,11	80,8	78,74	80,8	79,77	0	-1,03	7	7	1,817	24	0	
06.10.2019	76,05	52,96	23,09	81,5	79,42	81,5	80,44	0	-1,02	7	7	1,834	24	0	
07.10.2019	76,42	53,34	23,08	82,9	80,77	82,9	81,82	0	-1,05	7	7	1,864	24	0	
08.10.2019	76,08	54,24	21,84	80,5	78,41	80,6	79,51	0	-1,1	7	7	1,711	24	0	
09.10.2019	75,79	53,86	21,93	81,3	79,26	81,3	80,22	0	-0,96	7	7	1,737	24	0	
10.10.2019	75,79	53,62	22,17	85,8	83,62	85,8	84,68	0	-1,06	7	7	1,854	24	0	
11.10.2019	75,73	51,27	24,46	80,7	78,64	80,9	79,93	0	-1,29	7	7	1,924	24	0	
12.10.2019	76,32	49,88	26,44	69,1	67,3	69,1	68,32	0	-1,02	7	7	1,779	24	0	
13.10.2019	75,58	50,72	24,86	79,1	77,1	79,2	78,27	0	-1,17	7	7	1,915	24	0	
14.10.2019	75,9	50,09	25,81	73,5	71,64	73,6	72,78	0	-1,14	7	7	1,849	24	0	
15.10.2019	75,6	50,32	25,28	77,8	75,83	78	77,1	0	-1,27	7	7	1,916	24	0	
16.10.2019	75,5	50,07	25,43	77,8	75,85	77,9	77,01	0	-1,16	7	7	1,929	24	0	
17.10.2019	76,2	50,19	26,01	84,3	82,17	84,5	83,52	0	-1,35	7	7	2,137	24	0	
Итого:				2166,4	2112,03	2167	2139,97	0	-27,94	7	7	49,55	672	0	
Средние:	75,26	52,12	23,13							7	7				

Дата	V1	M1	V2	M2	V3	Mг	Qo	ВНР	ВОС
	м3	т	м3	т	м3	т	Гкал	ч	ч
19/09/1924:00	32791,7	31855,63	32505,3	32130,98	0	-275,35	990,90	13163	118
17/10/1924:00	34958,1	33967,66	34672,3	34270,95	0	-303,29	1040,45	13835	118
Итого:	2166,4	2112,03	2167	2139,97	0	-27,94	49,55	672	0

Представитель абонентской организации
Директор ООО "УК "Домоуправ"
А.Н. Клименко/
Подпись
МП
«Управляющая компания «Домоуправ-Челябинск»
Для документов
ИНН 7452136715
ОТГАНИЧЕННОЙ ОТВЕТСТВЕННОСТИ

Представитель теплоснабж. организации
Ю.О. Мартовская/
Подпись
Ф.И.О.

18.10.19

ОТЧЕТ

о суточных параметрах теплоснабжения
20/09/19г.-17/10/19г.

Абонент:ООО "УК "ДОМОУПРАВ"

Договор N:8848

Адрес:Братьев Кашириных, 131 Б (ИТП-3)

Тип расходомера:ПРЭМ

Тепловычислитель ВКТ-7 сет.N 001

Пределы измерений:

Договорные расходы:

G под max = 2.00 м3/ч G под min = 1.00 м3/ч

M сет.воды=_____т.сут Mгвс=_____т.сут

G обр max = 2.00 м3/ч G обр min = 1.00 м3/ч

Тхв= 5.00°С

G3 max = 2.00 м3/ч G3 min = 1.00 м3/ч

Заводской номер 00237480

ВВОД 1

СХЕМА ПОДКЛЮЧЕНИЯ 3

БД 1

ФТ=0

ТЗ=1

КС=0x4102

ПО 2.7

Дата	t1 °С	t2 °С	dt °С	V1 м3	M1 т	V2 м3	M2 т	V3 м3	Mг т	P1 кг/см2	P2 кг/см2	Qo Гкал	ВНР ч	ВОС ч	НС
20.09.2019	71,65	54,3	17,35	53,1	51,91	52,8	52,06	0	-0,15	7	7	0,902	24	0	
21.09.2019	71,5	54,62	16,88	54,3	53,06	53,9	53,16	0	-0,1	7	7	0,895	24	0	
22.09.2019	71,81	54,9	16,91	64,5	63,02	64,1	63,22	0	-0,2	7	7	1,064	24	0	
23.09.2019	71,18	54,48	16,7	64,2	62,73	63,6	62,76	0	-0,03	7	7	1,049	24	0	
24.09.2019	71,16	53,06	18,1	56,3	55,04	55,5	54,8	0	0,24	7	7	0,995	24	0	
25.09.2019	73,82	46,05	27,77	63,4	61,87	61,8	61,17	0	0,7	7	7	1,716	24	0	
26.09.2019	74,94	44,28	30,66	74,4	72,54	72,6	71,96	0	0,58	7	7	2,22	24	0	
27.09.2019	75,15	44,52	30,63	72,8	70,99	71,3	70,63	0	0,36	7	7	2,172	24	0	
28.09.2019	74,4	44,43	29,97	78,5	76,58	76,9	76,17	0	0,41	7	7	2,294	24	0	
29.09.2019	74,84	44,9	29,94	81,1	79,09	79,5	78,72	0	0,37	7	7	2,366	24	0	
30.09.2019	73,59	45,36	28,23	77,9	76,03	76,3	75,56	0	0,47	7	7	2,142	24	0	
01.10.2019	75,11	44,85	30,26	75,6	73,7	74,1	73,4	0	0,3	7	7	2,229	24	0	
02.10.2019	75,16	44,17	30,99	70,6	68,84	69,2	68,55	0	0,29	7	7	2,13	24	0	
03.10.2019	75,55	44,11	31,44	65,3	63,66	64	63,45	0	0,21	7	7	1,998	24	0	
04.10.2019	75,22	43,87	31,35	64,1	62,49	62,9	62,39	0	0,1	7	7	1,958	24	0	
05.10.2019	74,84	44,52	30,32	63,4	61,87	62,2	61,66	0	0,21	7	7	1,877	24	0	
06.10.2019	74,96	44,03	30,93	66,2	64,55	65,1	64,56	0	-0,01	7	7	1,995	24	0	
07.10.2019	75,28	44,72	30,56	64,2	62,61	63,1	62,54	0	0,07	7	7	1,912	24	0	
08.10.2019	74,96	44,8	30,16	63,3	61,74	62,2	61,66	0	0,08	7	7	1,863	24	0	
09.10.2019	74,7	45,11	29,59	63,9	62,33	62,8	62,18	0	0,15	7	7	1,841	24	0	
10.10.2019	74,69	44,89	29,8	66,5	64,86	65,4	64,77	0	0,09	7	7	1,93	24	0	
11.10.2019	74,75	45,11	29,64	74,3	72,49	73	72,26	0	0,23	7	7	2,148	24	0	
12.10.2019	75,29	44,47	30,82	68,6	66,88	67,4	66,76	0	0,12	7	7	2,059	24	0	
13.10.2019	74,6	44,11	30,49	73,1	71,3	72	71,29	0	0,01	7	7	2,174	24	0	
14.10.2019	74,88	44,96	29,92	70	68,27	68,9	68,22	0	0,05	7	7	2,043	24	0	
15.10.2019	74,63	45,34	29,29	68,2	66,49	67,1	66,41	0	0,08	7	7	1,945	24	0	
16.10.2019	74,58	45,27	29,31	73,4	71,6	72,3	71,58	0	0,02	7	7	2,095	24	0	
17.10.2019	75,2	45,24	29,96	80	78	78,9	78,15	0	-0,15	7	7	2,335	24	0	
Итого:				1911,2	1864,54	1878,9	1860,04	0	4,5			52,35	672	0	
Средние:	74,23	46,44	27,78							7	7				

Дата	V1 м3	M1 т	V2 м3	M2 т	V3 м3	Mг т	Qo Гкал	ВНР ч	ВОС ч
19/09/1924:00	32388,1	31481,55	32054,6	31707,06	0,72	-225,51	1002,49	13163	118
17/10/1924:00	34299,3	33346,09	33933,5	33567,1	0,72	-221,01	1054,84	13835	118
Итого:	1911,2	1864,54	1878,9	1860,04	0	4,5	52,35	672	0

Представитель абонента
Директор ООО "УК "Домоуправ"
Подпись _____
МП



Представитель теплоснабж.организации

Подпись Ю.О. Мартовская
Ф.И.О. /Ю.О. Мартовская/

ОТЧЕТ

о суточных параметрах теплоснабжения
20/09/19г.-17/10/19г.

Абонент:ООО "УК "ДОМОУПРАВ"

Договор N:8848

Адрес:Братьев Кашириных, 131 В (ИТП-4)

Тип расходомера:ПРЭМ

Тепловычислитель ВКТ-7 сет.N 001

Пределы измерений:

Договорные расходы:

G под max = 2.00 м3/ч G под min = 1.00 м3/ч

M сет.воды= _____ т.сут Mгвс= _____ т.сут

G обр max = 2.00 м3/ч G обр min = 1.00 м3/ч

Tхв= 5.00°C

G3 max = 2.00 м3/ч G3 min = 1.00 м3/ч

Заводской номер 00237481

ВВОД 1

СХЕМА ПОДКЛЮЧЕНИЯ 3

БД 1

ФТ=0

ТЗ=1

КС=0x543В

ПО 2.7

Дата	t1 °C	t2 °C	dt °C	V1 м3	M1 т	V2 м3	M2 т	V3 м3	Mг т	P1 кг/см2	P2 кг/см2	Qo Гкал	ВНР ч	ВОС ч	НС
20.09.2019	71,43	53,43	18	52	50,82	51,6	50,89	0	-0,07	7	7	0,914	24	0	
21.09.2019	71,22	53,44	17,78	49,6	48,46	49,2	48,56	0	-0,1	7	7	0,859	24	0	
22.09.2019	71,55	53,7	17,85	55,1	53,84	54,6	53,86	0	-0,02	7	7	0,959	24	0	
23.09.2019	70,92	53,78	17,14	55,8	54,53	55,4	54,67	0	-0,14	7	7	0,932	24	0	
24.09.2019	71,12	53,7	17,42	57,9	56,59	57,3	56,54	0	0,05	7	7	0,984	24	0	
25.09.2019	74,44	56,05	18,39	135,2	131,87	129,8	127,93	0	3,94	7	7	2,421	24	0	
26.09.2019	75,21	48,65	26,56	95,1	92,72	91,7	90,69	0	2,03	7	7	2,463	24	0	
27.09.2019	75,1	43,35	31,75	69,5	67,79	67,5	66,94	0	0,85	7	7	2,151	24	0	
28.09.2019	74,42	43,61	30,81	77,5	75,63	75,5	74,8	0	0,83	7	7	2,329	24	0	
29.09.2019	74,88	44,05	30,83	81,9	79,86	79,8	79,04	0	0,82	7	7	2,459	24	0	
30.09.2019	73,69	44,27	29,42	79,2	77,31	77,4	76,66	0	0,65	7	7	2,269	24	0	
01.10.2019	75,09	44,44	30,65	73,2	71,4	71,7	71,03	0	0,37	7	7	2,186	24	0	
02.10.2019	75,1	43,69	31,41	68	66,3	66,6	66,02	0	0,28	7	7	2,081	24	0	
03.10.2019	75,49	43,91	31,58	63,4	61,8	62,4	61,85	0	-0,05	7	7	1,953	24	0	
04.10.2019	75,13	43,54	31,59	63	61,47	61,6	61,07	0	0,4	7	7	1,94	24	0	
05.10.2019	74,77	43,78	30,99	62,6	61,09	61,2	60,67	0	0,42	7	7	1,89	24	0	
06.10.2019	74,87	43,22	31,65	62,7	61,18	61,4	60,88	0	0,3	7	7	1,933	24	0	
07.10.2019	75,15	43,74	31,41	61,7	60,18	60,5	59,96	0	0,22	7	7	1,889	24	0	
08.10.2019	74,8	43,7	31,1	58,6	57,17	57,4	56,92	0	0,25	7	7	1,774	24	0	
09.10.2019	74,55	43,45	31,1	59,8	58,33	58,5	58,01	0	0,32	7	7	1,812	24	0	
10.10.2019	74,61	43,34	31,27	63,7	62,14	62,4	61,88	0	0,26	7	7	1,942	24	0	
11.10.2019	74,65	43,16	31,49	67,9	66,2	66,5	65,97	0	0,23	7	7	2,083	24	0	
12.10.2019	75,19	43,19	32	62,9	61,34	61,5	60,99	0	0,35	7	7	1,962	24	0	
13.10.2019	74,49	43,12	31,37	66,5	64,88	65,1	64,56	0	0,32	7	7	2,03	24	0	
14.10.2019	74,79	43,17	31,62	66	64,32	64,8	64,24	0	0,08	7	7	2,031	24	0	
15.10.2019	74,54	43,52	31,02	65,7	64,09	64,5	63,96	0	0,13	7	7	1,986	24	0	
16.10.2019	74,54	43,14	31,4	70,8	69,06	69,4	68,81	0	0,25	7	7	2,166	24	0	
17.10.2019	75,21	43,69	31,52	75,7	73,82	74,2	73,5	0	0,32	7	7	2,326	24	0	
Итого:				1921	1874,19	1879,5	1860,9	0	13,29			52,72	672	0	
Средние:	74,17	45,99	28,18							7	7				

Дата	V1	M1	V2	M2	V3	Mг	Qo	ВНР	ВОС
	м3	т	м3	т	м3	т	Гкал	ч	ч
19/09/1924:00	34460,6	33509,23	33768,8	33395,95	0,01	113,28	1032,95	13162	119
17/10/1924:00	36381,6	35383,42	35648,3	35256,85	0,01	126,57	1085,67	13834	119
Итого:	1921	1874,19	1879,5	1860,9	0	13,29	52,72	672	0

Представитель абонента
Директор ООО "УК "Домоуправ"
/_____
Подпись
МП



Представитель теплоснабж. организации
/Ю.О. Мартовская/
Подпись
Ф.И.О.

Ю.О. Мартовская
18.10.19

ОТЧЕТ
о суточных параметрах теплоснабжения
20/09/19г.-17/10/19г.

Абонент:ООО "УК "ДОМОУПРАВ" Договор N:8848
 Адрес:ул. Братьев Кашириных, 131В ИТП-5 (1 Тип расходомера: _____
 Тепловычислитель ВКТ-7 сет. N 001 Пределы измерений:
 Договорные расходы: G под max = 2.00 м3/ч G под min = 1.00 м3/ч
 М сет. воды= _____ т.сут Mгвс= _____ т.сут G обр max = 2.00 м3/ч G обр min = 1.00 м3/ч
 Тхв= 0.00 °С G3 max = 2.00 м3/ч G3 min = 1.00 м3/ч

Заводской номер 00254203 ВВОД 1 СХЕМА ПОДКЛЮЧЕНИЯ 3 БД 1 ФТ=0 ТЗ=1 КС=0x6487 ПО 2.7

Дата	t1	t2	dt	V1	M1	V2	M2	V3	Mг	P1	P2	Qo	ВНР	ВОС	НС
	°С	°С	°С	м3	т	м3	т	м3	т	кг/см2	кг/см2	Гкал	ч	ч	
20.09.2019	72,5	55,27	17,23	163,5	159,68	161,5	159,22	0	0,46	7	7	2,747	24	0	
21.09.2019	72,38	55,2	17,18	178	173,84	175,6	173,12	0	0,72	7	7	2,984	24	0	
22.09.2019	72,53	55,61	16,92	186,6	182,23	183,9	181,29	0,01	0,94	7	7	3,082	24	0	
23.09.2019	71,94	55,74	16,2	193,8	189,35	191	188,25	0	1,1	7	7	3,065	24	0	
24.09.2019	72,12	56,02	16,1	200,3	195,63	197,3	194,43	0,09	1,2	7	7	3,147	24	0	
25.09.2019	74,61	46,33	28,28	267,2	260,61	261,1	258,46	0,3	2,15	7	7	7,371	24	0	
26.09.2019	75,81	43,82	31,99	301,9	294,25	294,5	291,89	0,97	2,36	7	7	9,406	24	0	
27.09.2019	76,09	44,11	31,98	297	289,42	289,7	287,06	0,45	2,36	7	7	9,248	24	0	
28.09.2019	75,29	44,84	30,45	314,5	306,65	306,9	304,02	0,33	2,63	7	7	9,329	24	0	
29.09.2019	75,67	44,62	31,05	322,2	314,07	314,5	311,55	0,33	2,52	7	7	9,745	24	0	
30.09.2019	74,62	45,2	29,42	318,5	310,65	311	308	0,33	2,65	7	7	9,13	24	0	
01.10.2019	75,94	44,64	31,3	304,5	296,77	297	294,22	0,33	2,55	7	7	9,281	24	0	
02.10.2019	76,06	44,92	31,14	284,4	277,14	277,6	274,97	0,65	2,17	7	7	8,623	24	0	
03.10.2019	76,54	45,05	31,49	270	263,01	263,5	260,97	0,33	2,04	7	7	8,276	24	0	
04.10.2019	76,17	45,11	31,06	263,6	256,85	257,6	255,11	0,14	1,74	7	7	7,972	24	0	
05.10.2019	75,78	45,3	30,48	254,2	247,74	248,4	246,02	0,01	1,72	7	7	7,545	24	0	
06.10.2019	75,85	45,15	30,7	255,6	249,14	249,8	247,43	0	1,71	7	7	7,643	24	0	
07.10.2019	76,16	45,76	30,4	252,9	246,42	247,3	244,88	0,01	1,54	7	7	7,485	24	0	
08.10.2019	75,87	45,61	30,26	252,8	246,4	247,3	244,9	0	1,5	7	7	7,453	24	0	
09.10.2019	75,57	45,54	30,03	248,6	242,34	243,3	240,91	0	1,43	7	7	7,273	24	0	
10.10.2019	75,56	45,33	30,23	252,5	246,15	247	244,64	0	1,51	7	7	7,434	24	0	
11.10.2019	75,6	45,35	30,25	268,5	261,73	262,6	260,06	0	1,67	7	7	7,912	24	0	
12.10.2019	76,23	45,05	31,18	255,5	248,96	249,8	247,4	0	1,56	7	7	7,757	24	0	
13.10.2019	75,49	44,83	30,66	263,6	256,96	257,8	255,37	0	1,59	7	7	7,87	24	0	
14.10.2019	75,79	45,32	30,47	270,6	263,73	264,5	261,96	0	1,77	7	7	8,031	24	0	
15.10.2019	75,54	45,1	30,44	265,2	258,5	259,3	256,83	0	1,67	7	7	7,864	24	0	
16.10.2019	75,47	45,17	30,3	271,7	264,86	265,6	263,07	0	1,79	7	7	8,017	24	0	
17.10.2019	76,07	45,19	30,88	276,2	269,17	269,8	267,24	0	1,93	7	7	8,304	24	0	
Итого:				7253,9	7072,25	7095,2	7023,27	4,28	48,98			204,00	672	0	
Средние:	75,11	46,97	28,14							7	7				

Дата	V1	M1	V2	M2	V3	Mг	Qo	ВНР	ВОС
	м3	т	м3	т	м3	т	Гкал	ч	ч
19/09/1924:00	118820,3	115194,85	86932,8	85939,45	19,35	29255,4	4002,61	9105	26
17/10/1924:00	126074,2	122267,1	94028	92962,72	23,63	29304,38	4206,61	9777	26
Итого:	7253,9	7072,25	7095,2	7023,27	4,28	48,98	204,00	672	0

Представитель абонента
 Директор ООО "УК "ДОМОУПРАВ"

 Подпись: _____
 МП



Представитель теплоснабж. организации

 Подпись: Ю.О. Мартовская/
 Ф.И.О.

18.10.19

ОТЧЕТ
о суточных параметрах теплоснабжения
20/09/19г.-17/10/19г.

Абонент:ООО "УК "ДОМОУПРАВ" Договор N:8848
 Адрес:ул. Братьев Кашириных, 131В ИТП-6 Тип расходомера: _____
 Тепловычислитель ВКТ-7 сет.N 001 Пределы измерений:
 Договорные расходы: G под max = 2.00 м3/ч G под min = 1.00 м3/ч
 М сет.воды=_____т.сут Мгвс=_____ т.сут G обр max = 2.00 м3/ч G обр min = 1.00 м3/ч
 Тхв= 0.00°C G3 max = 2.00 м3/ч G3 min = 1.00 м3/ч

Заводской номер 00218019 ВВОД 1 СХЕМА ПОДКЛЮЧЕНИЯ 3 БД 1 ФТ=0 ТЗ=1 КС=0x1СЕФ ПО 2.7

Дата	t1	t2	dt	V1	M1	V2	M2	V3	Mг	P1	P2	Qo	ВНР	ВОС	НС
	°C	°C	°C	м3	т	м3	т	м3	т	кг/см2	кг/см2	Гкал	ч	ч	
20.09.2019	72,67	54,63	18,04	78,54	76,7	76,55	75,48	0	1,22	7	7	1,382	24	0	
21.09.2019	72,52	54,75	17,77	78,27	76,42	76,33	75,28	0	1,14	7	7	1,358	24	0	
22.09.2019	72,67	54,56	18,11	82,51	80,58	80,52	79,42	0	1,16	7	7	1,46	24	0	
23.09.2019	72,13	54,37	17,76	83,6	81,7	81,66	80,52	0	1,18	7	7	1,448	24	0	
24.09.2019	72,39	55,46	16,93	87,94	85,88	86,02	84,79	0	1,09	7	7	1,454	24	0	
25.09.2019	74,69	51,79	22,9	104,24	101,67	101,8	100,5	1,68	1,17	7	7	2,329	24	0	
26.09.2019	75,94	47,41	28,53	120,05	117,01	116,98	115,73	1,03	1,28	7	7	3,338	24	0	
27.09.2019	76,42	54,12	22,3	154,55	150,6	151,37	149,34	0,42	1,26	7	7	3,36	24	0	
28.09.2019	75,59	49,35	26,24	135,81	132,4	132,52	131	0	1,4	7	7	3,475	24	0	
29.09.2019	75,82	43,14	32,68	113,65	110,75	110,33	109,34	0	1,41	7	7	3,616	24	0	
30.09.2019	74,81	45,02	29,79	121,11	118,1	117,64	116,5	0	1,6	7	7	3,515	24	0	
01.10.2019	76,26	52,82	23,44	146,84	143,08	143,16	141,31	0	1,77	7	7	3,354	24	0	
02.10.2019	76,27	49,73	26,54	128,52	125,21	124,64	123,15	0	2,06	7	7	3,325	24	0	
03.10.2019	76,65	43,14	33,51	101,23	98,6	97,8	96,98	0,03	1,62	7	7	3,303	24	0	
04.10.2019	76,27	43,61	32,66	98,5	95,99	95,22	94,39	0,02	1,6	7	7	3,132	24	0	
05.10.2019	75,88	43,18	32,7	93,75	91,38	90,65	89,91	0	1,47	7	7	2,984	24	0	
06.10.2019	75,98	43,34	32,64	95,66	93,25	92,76	91,96	0	1,29	7	7	3,041	24	0	
07.10.2019	76,28	43,33	32,95	93,56	91,17	90,83	90,04	0	1,13	7	7	2,999	24	0	
08.10.2019	75,96	43,53	32,43	93,2	90,83	90,85	90,08	0	0,75	7	7	2,945	24	0	
09.10.2019	75,7	43,42	32,28	95,66	93,25	93,44	92,6	0	0,65	7	7	3,008	24	0	
10.10.2019	75,7	43,33	32,37	99,43	96,94	97,18	96,33	0,06	0,61	7	7	3,137	24	0	
11.10.2019	75,68	43,45	32,23	99,84	97,32	97,55	96,68	0	0,64	7	7	3,135	24	0	
12.10.2019	76,31	43,2	33,11	96,77	94,28	94,54	93,75	0	0,53	7	7	3,121	24	0	
13.10.2019	75,61	43,31	32,3	100,81	98,28	98,59	97,73	0,01	0,55	7	7	3,172	24	0	
14.10.2019	75,91	43,23	32,68	105,5	102,82	103,13	102,2	0,15	0,62	7	7	3,355	24	0	
15.10.2019	75,67	42,86	32,81	103,69	101,06	101,4	100,54	0,01	0,52	7	7	3,314	24	0	
16.10.2019	75,57	42,28	33,29	100,53	98	98,29	97,48	0	0,52	7	7	3,26	24	0	
17.10.2019	76,17	42,32	33,85	104,82	102,14	102,47	101,6	0,01	0,54	7	7	3,454	24	0	
Итого:				2918,5	2845,41	2844,2	2814,63	3,42	30,78			80,774	672	0	
Средние:	75,26	46,95	28,31							7	7				

Дата	V1	M1	V2	M2	V3	Mг	Qo	ВНР	ВОС
	м3	т	м3	т	м3	т	Гкал	ч	ч
19/09/1924:00	66301,19	64306,54	64512,13	63877,45	2,83	429,09	2414,009	16986	139
17/10/1924:00	69219,77	67151,95	67356,35	66692,08	6,25	459,87	2494,783	17658	139
Итого:	2918,58	2845,41	2844,22	2814,63	3,42	30,78	80,774	672	0

Представитель абонента
 Директор ООО "УК "Домоуправ"
 /_____/ И.О. Клименко/
 МП


Представитель теплоснабж.организации
 /Ю.О. Мартовская/
 Подпись /_____/ Ф.И.О.
 18.10.19

ОТЧЕТ
о суточных параметрах теплоснабжения
20/09/19г.-17/10/19г.

Абонент:ООО "УК "ДОМОУПРАВ" Договор N:8848
 Адрес:Чичерина, 43 (ИТП-1) Тип расходомера: _____
 Тепловычислитель ВКТ-7 сет.N 002 Пределы измерений:
 Договорные расходы: G под max = 45.00 м3/ч G под min = 0.00 м3/ч
 М сет.воды=_____т.сут Мгвс=_____т.сут G обр max = 45.00 м3/ч G обр min = 0.00 м3/ч
 Тхв= 7.00°С G3 max = 3.00 м3/ч G3 min = 0.00 м3/ч

Заводской номер 00250253 ВВОД 1 СХЕМА ПОДКЛЮЧЕНИЯ 3 БД 1 ФТ=0 ТЗ=1 КС=0хD186 ПО 2.7

Дата	t1	t2	dt	V1	M1	V2	M2	V3	Mг	P1	P2	Qo	ВНР	ВОС	НС
	°С	°С	°С	м3	т	м3	т	м3	т	кг/см2	кг/см2	Гкал	ч	ч	
20.09.2019	71,87	52,61	19,26	47,02	45,93	44,13	43,54	0	2,39	7	7	0,888	24	0	
21.09.2019	71,73	52	19,73	51,8	50,63	48,59	48	0	2,63	7	7	1,011	24	0	
22.09.2019	71,93	52,37	19,56	54,98	53,71	51,61	50,97	0	2,74	7	7	1,071	24	0	
23.09.2019	71,4	52,19	19,21	52,63	51,44	49,45	48,82	0	2,62	7	7	0,994	24	0	
24.09.2019	71,65	53,57	18,08	53,66	52,42	50,55	49,9	0,02	2,52	7	7	0,965	23	1	*
25.09.2019	74,18	48,25	25,93	73,7	71,89	69,41	68,71	0,23	3,18	7	7	1,97	24	0	
26.09.2019	75,95	45,09	30,86	79,9	77,89	75,21	74,49	0,41	3,4	7	7	2,411	24	0	
27.09.2019	76,31	45,14	31,17	82,39	80,29	77,32	76,6	1,56	3,69	7	7	2,504	24	0	
28.09.2019	75,59	45,44	30,15	89,66	87,4	84,38	83,55	0,01	3,85	7	7	2,635	24	0	
29.09.2019	75,86	45,24	30,62	92,06	89,73	86,71	85,91	0,01	3,82	7	7	2,755	24	0	
30.09.2019	75,18	44,52	30,66	85,38	83,25	80,4	79,67	0	3,58	7	7	2,549	24	0	
01.10.2019	76,17	45,49	30,68	85,24	83,04	79,77	79	0	4,04	7	7	2,546	24	0	
02.10.2019	76,18	45,16	31,02	79,78	77,74	74,47	73,75	0,02	3,99	7	7	2,414	24	0	
03.10.2019	76,58	45,04	31,54	76,41	74,46	71,21	70,54	0,01	3,92	7	7	2,351	24	0	
04.10.2019	76,17	45,14	31,03	74,78	72,87	69,97	69,27	0	3,6	7	7	2,265	24	0	
05.10.2019	75,76	45,59	30,17	71,33	69,53	66,69	65,98	0	3,55	7	7	2,104	24	0	
06.10.2019	75,87	45,35	30,52	74,24	72,38	69,34	68,62	0	3,76	7	7	2,216	24	0	
07.10.2019	76,11	44,99	31,12	71,32	69,53	66,61	65,97	0,05	3,56	7	7	2,166	24	0	
08.10.2019	75,79	44,89	30,9	69,03	67,27	64,63	64,01	0	3,26	7	7	2,086	24	0	
09.10.2019	75,52	45,28	30,24	70,37	68,6	66,1	65,42	0	3,18	7	7	2,081	24	0	
10.10.2019	75,54	45,26	30,28	73,72	71,87	69,35	68,65	0	3,22	7	7	2,185	24	0	
11.10.2019	75,57	45,58	29,99	77,65	75,68	73,12	72,4	0	3,28	7	7	2,275	24	0	
12.10.2019	76,21	45,38	30,83	75,78	73,83	71,38	70,66	0	3,17	7	7	2,279	24	0	
13.10.2019	75,55	45,15	30,4	80,09	78,07	75,53	74,81	0,01	3,26	7	7	2,384	24	0	
14.10.2019	75,82	45,11	30,71	78,62	76,6	74,34	73,62	0	2,98	7	7	2,358	24	0	
15.10.2019	75,6	45,35	30,25	78,2	76,22	74,05	73,32	0	2,9	7	7	2,309	24	0	
16.10.2019	75,53	45,45	30,08	80,45	78,42	76,16	75,44	0	2,98	7	7	2,359	24	0	
17.10.2019	76,11	45,18	30,93	81,8	79,71	77,22	76,49	0	3,22	7	7	2,468	24	0	
Итого:				2061,9	2010,4	1937,7	1918,11	2,33	92,29			58,599	671	1	
Средние:	75,06	46,63	28,42							7	7				

Дата	V1	M1	V2	M2	V3	Mг	Qo	ВНР	ВОС
	м3	т	м3	т	м3	т	Гкал	ч	ч
19/09/1924:00	6594,32	6444,25	6280,43	6187,88	1,8	256,37	97,40	2745	2
17/10/1924:00	8656,31	8454,65	8218,13	8105,99	4,13	348,66	156,00	3416	3
Итого:	2061,99	2010,4	1937,7	1918,11	2,33	92,29	58,60	671	1

Представитель абонента
Директор ООО "УК "Домоуправ"

Представитель теплоснабж.организации



Ю.О. Мартовская
Подпись /Ю.О. Мартовская/
Ф.И.О.

ОТЧЕТ
о суточных параметрах теплоснабжения
20/09/19г.-17/10/19г.

Абонент:ООО "УК "ДОМОУПРАВ" Договор N:8848
 Адрес:Чичерина, 43 (ИТП-2) Тип расходомера: _____
 Тепловычислитель ВКТ-7 сет. N 003 Пределы измерений:
 Договорные расходы: G под max = 45.00 м3/ч G под min = 0.00 м3/ч
 М сет. воды= _____ т.сут Мгвс= _____ т.сут G обр max = 45.00 м3/ч G обр min = 0.00 м3/ч
 Тхв= 7.00 °С G3 max = 3.00 м3/ч G3 min = 0.00 м3/ч

Заводской номер 00248580 ВВОД 1 СХЕМА ПОДКЛЮЧЕНИЯ 3 БД 1 ФТ=0 ТЗ=1 КС=0x1282 ПО 2.7

Дата	t1	t2	dt	V1	M1	V2	M2	V3	Mг	P1	P2	Qo	ВНР	ВОС	НС
	°С	°С	°С	м3	т	м3	т	м3	т	кг/см2	кг/см2	Гкал	ч	ч	
20.09.2019	71,4	47,26	24,14	42,97	41,97	39,37	38,97	0	3	7	7	1,013	24	0	
21.09.2019	71,15	47,51	23,64	40,67	39,73	37,32	36,94	0	2,79	7	7	0,939	24	0	
22.09.2019	71,44	47,65	23,79	46,02	44,98	42,26	41,81	0	3,17	7	7	1,07	24	0	
23.09.2019	70,86	47,2	23,66	46,14	45,1	42,36	41,93	0	3,17	7	7	1,064	24	0	
24.09.2019	71,23	48,8	22,43	45,54	44,51	41,84	41,39	0,01	3,12	7	7	0,998	23	1	*
25.09.2019	73,95	43,09	30,86	66,32	64,7	60,69	60,19	0,19	4,51	7	7	1,994	24	0	
26.09.2019	75,24	41,36	33,88	76,88	74,96	70,14	69,61	0,06	5,35	7	7	2,536	24	0	
27.09.2019	75,53	41,35	34,18	75,46	73,58	68,89	68,38	0,97	5,2	7	7	2,514	24	0	
28.09.2019	74,8	41,8	33	79,52	77,55	72,74	72,16	0	5,39	7	7	2,557	24	0	
29.09.2019	75,14	41,8	33,34	81,07	79,05	74,17	73,58	0,01	5,47	7	7	2,636	24	0	
30.09.2019	74,29	41,54	32,75	79,37	77,44	72,78	72,21	0	5,23	7	7	2,532	24	0	
01.10.2019	75,41	41,79	33,62	73,93	72,09	67,86	67,34	0,01	4,75	7	7	2,422	24	0	
02.10.2019	75,43	41,9	33,53	72,12	70,29	66,18	65,68	0	4,61	7	7	2,353	24	0	
03.10.2019	75,8	41,42	34,38	68,17	66,43	62,52	62,04	0	4,39	7	7	2,281	24	0	
04.10.2019	75,41	41,64	33,77	64,71	63,08	59,36	58,87	0	4,21	7	7	2,127	24	0	
05.10.2019	75,03	41,95	33,08	63,45	61,89	58,21	57,73	0	4,16	7	7	2,047	24	0	
06.10.2019	75,12	41,72	33,4	65,52	63,89	60,11	59,62	0	4,27	7	7	2,131	24	0	
07.10.2019	75,43	41,58	33,85	64,69	63,07	59,32	58,84	0	4,23	7	7	2,133	24	0	
08.10.2019	75,1	41,59	33,51	61,32	59,78	56,23	55,75	0	4,03	7	7	2,001	24	0	
09.10.2019	74,78	41,21	33,57	60,33	58,86	55,33	54,85	0	4,01	7	7	1,975	24	0	
10.10.2019	74,84	41,33	33,51	64,36	62,75	59,08	58,6	0	4,15	7	7	2,102	24	0	
11.10.2019	74,85	41,39	33,46	67,21	65,52	61,72	61,24	0	4,28	7	7	2,191	24	0	
12.10.2019	75,46	41,36	34,1	66,71	65,04	61,23	60,75	0	4,29	7	7	2,215	24	0	
13.10.2019	74,81	41,47	33,34	70,07	68,35	64,35	63,84	0,01	4,51	7	7	2,276	24	0	
14.10.2019	75,13	41,19	33,94	72,09	70,3	66,19	65,7	0,01	4,6	7	7	2,386	24	0	
15.10.2019	74,87	41,62	33,25	69,55	67,84	63,87	63,39	0	4,45	7	7	2,254	24	0	
16.10.2019	74,78	41,18	33,6	68,74	67,05	63,12	62,62	0	4,43	7	7	2,252	24	0	
17.10.2019	75,37	41,17	34,2	71,36	69,56	65,54	65,05	0,01	4,51	7	7	2,376	24	0	
Итого:				1824,2	1779,36	1672,7	1659,08	1,28	120,28			57,38	671	1	
Средние:	74,38	42,67	31,7							7	7				

Дата	V1	M1	V2	M2	V3	Mг	Qo	ВНР	ВОС
	м3	т	м3	т	м3	т	Гкал	ч	ч
19/09/1924:00	5363,53	5243,81	4904,39	4845,22	1,44	398,59	101,52	2936	109
17/10/1924:00	7187,82	7023,17	6577,17	6504,3	2,72	518,87	158,90	3607	110
Итого:	1824,29	1779,36	1672,78	1659,08	1,28	120,28	57,38	671	1

Представитель абонента
 Директор ООО "УК "Домоуправ"
 Н. Клименко/

 Ф.И.О.

Представитель теплоснабж. организации
 Ю.О. Мартовская

 Подпись Ф.И.О.



18.10.19

ОТЧЕТ

о суточных параметрах теплоснабжения
20/09/19г.-17/10/19г.

Абонент:000 "УК "ДОМОУПРАВ"

Договор N:8848

Адрес:Чичерина, 43 (ИТП-3)

Тип расходомера:_____

Тепловычислитель ВКТ-7 сет.N 001

Пределы измерений:

Договорные расходы:

G под max = 45.00 м3/ч G под min = 0.00 м3/ч

M сет.воды=_____т.сут Mгвс=_____т.сут

G обр max = 45.00 м3/ч G обр min = 0.00 м3/ч

Tхв= 7.00°С

G3 max = 3.00 м3/ч G3 min = 0.00 м3/ч

Заводской номер 00231261

ВВОД 1

СХЕМА ПОДКЛЮЧЕНИЯ 3

БД 1

ФТ=0

ТЗ=1

КС=0x41БЕ

ПО 2.7

Дата	t1	t2	dt	V1	M1	V2	M2	V3	Mг	P1	P2	Qo	ВНР	ВОС	НС
	°С	°С	°С	м3	т	м3	т	м3	т	кг/см2	кг/см2	Гкал	ч	ч	
20.09.2019	71,58	53,46	18,12	45,24	44,21	43,03	42,5	0	1,71	7	7	0,811	24	0	
21.09.2019	71,38	53,71	17,67	47,07	45,99	44,86	44,28	0	1,71	7	7	0,824	24	0	
22.09.2019	71,54	54,17	17,37	52,45	51,27	50,08	49,37	0	1,9	7	7	0,909	24	0	
23.09.2019	71,07	54,68	16,39	51,54	50,38	49,35	48,65	0	1,73	7	7	0,835	24	0	
24.09.2019	71,28	55,38	15,9	46,88	45,82	44,8	44,21	0	1,61	7	7	0,774	21	3	*
25.09.2019	73,9	49,03	24,87	65,76	64,14	62,28	61,62	0,23	2,52	7	7	1,681	24	0	
26.09.2019	75,68	46,24	29,44	69,97	68,22	65,85	65,17	0,4	3,05	7	7	2,01	24	0	
27.09.2019	76,01	46,55	29,46	69,9	68,11	65,88	65,22	0,02	2,89	7	7	2,001	24	0	
28.09.2019	75,2	45,83	29,37	73,14	71,35	68,93	68,21	0,02	3,14	7	7	2,102	24	0	
29.09.2019	75,51	45,61	29,9	74	72,12	69,74	69,05	0,01	3,07	7	7	2,158	24	0	
30.09.2019	74,9	46,5	28,4	76,43	74,54	72,06	71,32	0	3,22	7	7	2,096	24	0	
01.10.2019	75,88	46,08	29,8	73,24	71,37	68,91	68,2	0,08	3,17	7	7	2,126	24	0	
02.10.2019	75,91	45,82	30,09	71,8	69,99	67,54	66,85	0,03	3,14	7	7	2,109	24	0	
03.10.2019	76,31	45,98	30,33	66,92	65,21	63	62,39	0	2,82	7	7	1,976	24	0	
04.10.2019	75,9	45,99	29,91	66,02	64,33	62,2	61,56	0	2,77	7	7	1,931	24	0	
05.10.2019	75,54	46,24	29,3	65,39	63,73	61,63	60,98	0,01	2,75	7	7	1,868	24	0	
06.10.2019	75,62	46,19	29,43	65,75	64,07	61,99	61,36	0	2,71	7	7	1,892	24	0	
07.10.2019	75,87	46	29,87	61,36	59,82	57,88	57,37	0	2,45	7	7	1,79	24	0	
08.10.2019	75,57	46,2	29,37	60,92	59,38	57,49	56,99	0	2,39	7	7	1,753	24	0	
09.10.2019	75,28	46,28	29	61,01	59,52	57,6	57,06	0	2,46	7	7	1,728	24	0	
10.10.2019	75,31	45,93	29,38	65,29	63,66	61,6	60,98	0,13	2,68	7	7	1,875	24	0	
11.10.2019	75,33	45,48	29,85	68,71	66,98	64,83	64,16	0	2,82	7	7	2,006	24	0	
12.10.2019	75,97	45,48	30,49	68,56	66,84	64,66	64,01	0	2,83	7	7	2,042	24	0	
13.10.2019	75,26	45,48	29,78	70,26	68,5	66,28	65,6	0	2,9	7	7	2,047	24	0	
14.10.2019	75,55	45,9	29,65	70,26	68,5	66,31	65,61	0	2,89	7	7	2,031	24	0	
15.10.2019	75,34	45,71	29,63	70,47	68,72	66,52	65,82	0	2,9	7	7	2,039	24	0	
16.10.2019	75,25	45,68	29,57	69,91	68,15	65,99	65,28	0	2,87	7	7	2,018	24	0	
17.10.2019	75,85	45,44	30,41	73,21	71,33	69,06	68,34	0,01	2,99	7	7	2,172	24	0	
Итого:				1821,4	1776,25	1720,3	1702,16	0,94	74,09			49,60	669	3	
Средние:	74,77	47,53	27,24							7	7				

Дата	V1	M1	V2	M2	V3	Mг	Qo	ВНР	ВОС
	м3	т	м3	т	м3	т	Гкал	ч	ч
19/09/1924:00	8695,78	8490	8259,27	8163,11	1,83	326,89	193,61	4404	3
17/10/1924:00	10517,24	10266,25	9979,62	9865,27	2,77	400,98	243,21	5073	6
Итого:	1821,46	1776,25	1720,35	1702,16	0,94	74,09	49,60	669	3

Представитель абонента
Директор ООО "УК "Домоуправ"
А.Н. Вилименко/
Подпись _____
МП



Представитель теплоснабж.организации

Ю.О. Мартвская/
Подпись _____
Ф.И.О.
18.10.19

ОТЧЕТ
о суточных параметрах теплоснабжения
20/09/19г.-17/10/19г.

Абонент:ООО "УК "ДОМОУПРАВ" Договор N:8848
 Адрес:Чичерина, 43 (ИТП-4) Тип расходомера:_____
 Тепловычислитель ВКТ-7 сет.N 004 Пределы измерений:
 Договорные расходы: G под max = 10045.01 м3/ч G под min = 0.00 м3/ч
 М сет.воды=_____т.сут Мгвс=_____т.сут G обр max = 45.00 м3/ч G обр min = 0.00 м3/ч
 Тхв= 7.00 °С G3 max = 3.00 м3/ч G3 min = 0.00 м3/ч

Заводской номер 00220191 ВВОД 1 СХЕМА ПОДКЛЮЧЕНИЯ 3 БД 1 ФТ=0 ТЗ=1 КС=0хЕ4D1 ПО 2.7

Дата	t1	t2	dt	V1	M1	V2	M2	V3	Mг	P1	P2	Qo	ВНР	ВОС	НС
	°С	°С	°С	м3	т	м3	т	м3	т	кг/см2	кг/см2	Гкал	ч	ч	
20.09.2019	71,73	53,17	18,56	48,02	46,91	47,89	47,27	0	-0,36	7	7	0,877	24	0	
21.09.2019	71,6	53,12	18,48	52,09	50,88	51,9	51,22	0	-0,34	7	7	0,95	24	0	
22.09.2019	71,67	53,49	18,18	52,16	50,93	51,95	51,26	0	-0,33	7	7	0,938	24	0	
23.09.2019	71,28	54,19	17,09	53,73	52,54	53,52	52,78	0	-0,24	7	7	0,905	24	0	
24.09.2019	71,45	55,1	16,35	51,63	50,43	51,42	50,71	0,01	-0,28	7	7	0,857	22	2	*
25.09.2019	73,83	49,95	23,88	82,88	80,87	82,63	81,56	0,2	-0,69	7	7	1,813	24	0	
26.09.2019	75,45	44,34	31,11	73,19	71,36	72,58	71,89	0,06	-0,53	7	7	2,226	24	0	
27.09.2019	75,8	44,51	31,29	74,48	72,61	73,98	73,3	0,02	-0,69	7	7	2,263	24	0	
28.09.2019	75,02	44,32	30,7	78,03	76,09	77,6	76,88	0,03	-0,79	7	7	2,339	24	0	
29.09.2019	75,31	44,55	30,76	80,61	78,64	80,1	79,34	0,01	-0,7	7	7	2,421	24	0	
30.09.2019	74,74	45,21	29,53	80,97	78,99	80,53	79,75	0,01	-0,76	7	7	2,299	24	0	
01.10.2019	75,88	51,53	24,35	128,13	124,88	127,39	125,68	0,02	-0,8	7	7	2,836	24	0	
02.10.2019	75,7	45,31	30,39	74,22	72,38	73,09	72,37	0,03	0,01	7	7	2,207	24	0	
03.10.2019	76,1	45,4	30,7	69,84	68,08	68,79	68,08	0,01	0	7	7	2,094	24	0	
04.10.2019	75,68	45,48	30,2	68,07	66,34	67,03	66,33	0	0,01	7	7	2,012	24	0	
05.10.2019	75,32	45,56	29,76	67,27	65,58	66,28	65,59	0	-0,01	7	7	1,958	24	0	
06.10.2019	75,4	45,39	30,01	69,02	67,25	67,97	67,28	0	-0,03	7	7	2,029	24	0	
07.10.2019	75,67	46,55	29,12	68,35	66,6	67,32	66,6	0,01	0	7	7	1,951	24	0	
08.10.2019	75,36	46,38	28,98	64,54	62,96	63,66	62,99	0	-0,03	7	7	1,834	24	0	
09.10.2019	75,05	45,34	29,71	63,3	61,75	62,35	61,78	0	-0,03	7	7	1,844	24	0	
10.10.2019	75,04	45,39	29,65	64,65	63,08	63,59	62,98	0	0,1	7	7	1,88	24	0	
11.10.2019	75,08	44,93	30,15	70,09	68,32	68,9	68,2	0	0,12	7	7	2,068	24	0	
12.10.2019	75,72	45,25	30,47	67,51	65,79	66,32	65,64	0,01	0,15	7	7	2,011	24	0	
13.10.2019	75,06	45,1	29,96	72,69	70,87	71,52	70,8	0,01	0,07	7	7	2,135	24	0	
14.10.2019	75,35	45,13	30,22	74,3	72,42	73,07	72,35	0,02	0,07	7	7	2,199	24	0	
15.10.2019	75,15	45,03	30,12	74	72,18	72,77	72,05	0	0,13	7	7	2,181	24	0	
16.10.2019	75,04	44,64	30,4	73,96	72,13	72,75	72,03	0	0,1	7	7	2,201	24	0	
17.10.2019	75,63	44,83	30,8	75,3	73,38	74,09	73,37	0	0,01	7	7	2,263	24	0	
Итого:				1973	1924,24	1950,9	1930,08	0,45	-5,84			53,59	670	2	
Средние:	74,64	47,11	27,53							7	7				

Дата	V1	M1	V2	M2	V3	Mг	Qo	ВНР	ВОС
	м3	т	м3	т	м3	т	Гкал	ч	ч
19/09/1924:00	28832,72	28006,4	27699,42	27382,71	6,43	623,69	873,92	11500	179
17/10/1924:00	30805,75	29930,64	29650,41	29312,79	6,88	617,85	927,51	12170	181
Итого:	1973,03	1924,24	1950,99	1930,08	0,45	-5,84	53,59	670	2

Представитель абонента
 Директор ООО "УК "Домоуправ" Челябинск
 /_____/ ИМЕННО/
 Подпись: _____
 МП: _____



Представитель теплоснабж.организации
 /Ю.О. Мартовская/
 Подпись: Ю.О. Мартовская
 Ф.И.О.
 18.10.19

ОТЧЕТ

о суточных параметрах теплоснабжения
20/09/19г.-17/10/19г.

Абонент:ООО "УК "ДОМОУПРАВ"

Договор N:8848

Адрес:Университетская Набережная, 60 (ИТП-1Тип расходомера:_____

Тепловычислитель ВКТ-7 сет.N 001

Пределы измерений:

Договорные расходы:

G под max = 2.00 м3/ч G под min = 1.00 м3/ч

M сет.воды=_____т.сут Mгвс=_____т.сут

G обр max = 2.00 м3/ч G обр min = 1.00 м3/ч

Tхв= 0.00 °C

G3 max = 2.00 м3/ч G3 min = 1.00 м3/ч

Заводской номер 00246565

ВВОД 1

СХЕМА ПОДКЛЮЧЕНИЯ 3

БД 1

ФТ=0

ТЗ=1

КС=0xФ7F0

ПО 2.7

Дата	t1	t2	dt	V1	M1	V2	M2	V3	Mг	P1	P2	Qo	ВНР	ВОС	НС
	°C	°C	°C	м3	т	м3	т	м3	т	кг/см2	кг/см2	Гкал	ч	ч	
20.09.2019	73,09	52,42	20,67	123,9	120,97	122,7	121,12	0	-0,15	7	7	2,497	24	0	
21.09.2019	72,92	52,23	20,69	128,5	125,47	127	125,37	0	0,1	7	7	2,595	24	0	
22.09.2019	73,11	51,88	21,23	137,1	133,84	135,6	133,9	0,01	-0,06	7	7	2,841	24	0	
23.09.2019	72,51	52,67	19,84	142,9	139,57	141,4	139,58	0	-0,01	7	7	2,771	24	0	
24.09.2019	72,65	51,64	21,01	139,3	136,05	137,3	135,58	0,02	0,47	7	7	2,86	24	0	
25.09.2019	75,1	48,74	26,36	238,4	232,49	233,7	231,09	0	1,4	7	7	6,126	24	0	
26.09.2019	76,23	44,93	31,3	228,1	222,26	222,6	220,5	0,04	1,76	7	7	6,952	24	0	
27.09.2019	76,57	46,48	30,09	251,8	245,34	246,1	243,6	0	1,74	7	7	7,374	24	0	
28.09.2019	75,73	47,24	28,49	269,3	262,47	263,3	260,57	0	1,9	7	7	7,472	24	0	
29.09.2019	76,19	47,29	28,9	266,1	259,29	260	257,29	0	2	7	7	7,489	24	0	
30.09.2019	74,95	47,64	27,31	271,3	264,54	265,4	262,58	0,09	1,96	7	7	7,221	24	0	
01.10.2019	76,59	51,1	25,49	320	311,73	313,8	309,99	0	1,74	7	7	7,942	24	0	
02.10.2019	76,6	51,79	24,81	289,3	281,83	283,7	280,13	0,01	1,7	7	7	6,994	24	0	
03.10.2019	77,04	46,4	30,64	197,8	192,66	193	191,08	0	1,58	7	7	5,901	24	0	
04.10.2019	76,67	46,61	30,06	193,4	188,39	188,9	187	0	1,39	7	7	5,657	24	0	
05.10.2019	76,27	46,74	29,53	192,4	187,47	187,9	185,99	0	1,48	7	7	5,534	24	0	
06.10.2019	76,37	46,49	29,88	190,9	185,99	186,5	184,63	0	1,36	7	7	5,553	24	0	
07.10.2019	76,71	46,47	30,24	184,5	179,71	180,1	178,29	0	1,42	7	7	5,431	24	0	
08.10.2019	76,37	46,2	30,17	180,3	175,69	176,2	174,44	0	1,25	7	7	5,298	24	0	
09.10.2019	76,1	46,2	29,9	185,7	180,95	181,3	179,5	0,01	1,45	7	7	5,408	24	0	
10.10.2019	76,11	46,08	30,03	196	191	191,5	189,61	0	1,39	7	7	5,732	24	0	
11.10.2019	76,08	46,67	29,41	207,4	202,1	202,5	200,43	0	1,67	7	7	5,939	24	0	
12.10.2019	76,73	46,39	30,34	199,2	194,06	194,6	192,63	0	1,43	7	7	5,881	24	0	
13.10.2019	75,96	46,18	29,78	213,1	207,68	208,4	206,3	0	1,38	7	7	6,181	24	0	
14.10.2019	76,27	46,67	29,6	208,5	203,13	203,8	201,71	0	1,42	7	7	6,009	24	0	
15.10.2019	76,01	46,63	29,38	211,1	205,74	206,5	204,39	0	1,35	7	7	6,039	24	0	
16.10.2019	75,91	46,34	29,57	213,5	208,08	209	206,91	0	1,17	7	7	6,146	24	0	
17.10.2019	76,55	46,56	29,99	220,1	214,41	215,3	213,09	0	1,32	7	7	6,428	24	0	
Итого:				5799,9	5652,91	5678,1	5617,3	0,18	35,61			158,27	672	0	
Средние:	75,62	47,95	27,66							7	7				

Дата	V1	M1	V2	M2	V3	Mг	Qo	ВНР	ВОС
	м3	т	м3	т	м3	т	Гкал	ч	ч
19/09/1924:00	94070,3	91367,5	92932,8	91872,24	3,62	-504,74	2898,95	13138	143
17/10/1924:00	99870,2	97020,41	98610,9	97489,54	3,8	-469,13	3057,22	13810	143
Итого:	5799,9	5652,91	5678,1	5617,3	0,18	35,61	158,27	672	0

Представитель абонента

Директор ООО "УК "ДОМОУПРАВ"

Представитель теплоснабж.организации

/ _____ / К.И. Клименко /

/Ю.О. Мартовская/ /Ю.О. Мартовская/



Подпись _____ Ф.И.О.

18.10.19

ОТЧЕТ
о суточных параметрах теплоснабжения
20/09/19г.-17/10/19г.

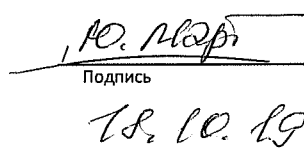
Абонент:ООО "УК "ДОМОУПРАВ" Договор N:8848
 Адрес:Университетская Набережная, 60 (ИТП-2Тип расходомера: _____
 Теплоучислитель ВКТ-7 сет.N 001 Пределы измерений:
 Договорные расходы: G под max = 2.00 м3/ч G под min = 1.00 м3/ч
 М сет.воды=_____т.сут Мгвс=_____ т.сут G обр max = 2.00 м3/ч G обр min = 1.00 м3/ч
 Тхв= 5.00°C G3 max = 2.00 м3/ч G3 min = 1.00 м3/ч

Заводской номер 00246540 ВВОД 1 СХЕМА ПОДКЛЮЧЕНИЯ 3 БД 1 ФТ=0 ТЗ=1 КС=0хА229 ПО 2.7

Дата	t1	t2	dt	V1	M1	V2	M2	V3	Mг	P1	P2	Qo	ВНР	ВОС	НС
	°C	°C	°C	м3	т	м3	т	м3	т	кг/см2	кг/см2	Гкал	ч	ч	
20.09.2019	73,26	58,37	14,89	141,9	138,54	144,4	142,13	0	-3,59	7	7	2,063	24	0	
21.09.2019	73,1	58,43	14,67	150,7	147,12	153,5	151,09	0	-3,97	7	7	2,156	24	0	
22.09.2019	73,3	58,65	14,65	167,2	163,21	170,4	167,69	0	-4,48	7	7	2,395	24	0	
23.09.2019	72,74	58,9	13,84	174,2	170,1	177,5	174,65	0	-4,55	7	7	2,353	24	0	
24.09.2019	72,79	58,8	13,99	173,4	169,33	176,7	173,88	0	-4,55	7	7	2,371	24	0	
25.09.2019	75,32	50,98	24,34	225,8	220,14	227	224,26	0	-4,12	7	7	5,357	24	0	
26.09.2019	76,44	49,97	26,47	248,3	241,9	248,7	245,81	0	-3,91	7	7	6,399	24	0	
27.09.2019	76,73	50,04	26,69	242,6	236,31	243,2	240,37	0	-4,06	7	7	6,301	24	0	
28.09.2019	75,91	50,31	25,6	243,5	237,3	244,2	241,31	0	-4,01	7	7	6,07	24	0	
29.09.2019	76,27	49,2	27,07	234,8	228,78	235,3	232,64	0	-3,86	7	7	6,19	24	0	
30.09.2019	75,71	49,45	26,26	232,1	226,24	232,9	230,23	0	-3,99	7	7	5,937	24	0	
01.10.2019	76,66	51,4	25,26	257,1	250,44	257,5	254,33	0	-3,89	7	7	6,325	24	0	
02.10.2019	76,72	51,53	25,19	253	246,43	253,4	250,27	0	-3,84	7	7	6,205	24	0	
03.10.2019	77,19	51,12	26,07	234,6	228,46	235,2	232,35	0	-3,89	7	7	5,953	24	0	
04.10.2019	76,81	50,98	25,83	223,7	217,89	224,3	221,59	0	-3,7	7	7	5,626	24	0	
05.10.2019	76,44	51,17	25,27	222,5	216,76	223,4	220,7	0	-3,94	7	7	5,474	24	0	
06.10.2019	76,53	50,99	25,54	218,8	213,13	219,5	216,84	0	-3,71	7	7	5,438	24	0	
07.10.2019	76,85	51,04	25,81	214,4	208,85	215	212,38	0	-3,53	7	7	5,388	24	0	
08.10.2019	76,52	51,28	25,24	208,6	203,21	209,3	206,75	0	-3,54	7	7	5,128	24	0	
09.10.2019	76,25	51,63	24,62	213,3	207,83	214	211,33	0	-3,5	7	7	5,114	24	0	
10.10.2019	76,23	51,59	24,64	220,4	214,79	221	218,25	0	-3,46	7	7	5,292	24	0	
11.10.2019	76,2	51,43	24,77	228,4	222,56	229,2	226,37	0	-3,81	7	7	5,514	24	0	
12.10.2019	76,87	51,36	25,51	218	212,35	218,6	215,92	0	-3,57	7	7	5,417	24	0	
13.10.2019	76,12	51	25,12	238,6	232,53	239,1	236,19	0	-3,66	7	7	5,838	24	0	
14.10.2019	76,4	50,74	25,66	230	224,08	230,7	227,93	0	-3,85	7	7	5,748	24	0	
15.10.2019	76,14	50,04	26,1	225,9	220,12	226,4	223,78	0	-3,66	7	7	5,745	24	0	
16.10.2019	76,04	49,3	26,74	222,6	216,9	222,9	220,35	0	-3,45	7	7	5,796	24	0	
17.10.2019	76,68	49,14	27,54	224,8	218,99	225,1	222,56	0	-3,57	7	7	6,027	24	0	
Итого:				6089,2	5934,29	6118,4	6041,95	0	-107,66			143,62	672	0	
Средние:	75,79	52,1	23,69							7	7				

Дата	V1	M1	V2	M2	V3	Mг	Qo	ВНР	ВОС
	м3	т	м3	т	м3	т	Гкал	ч	ч
19/09/1924:00	10872,4	10616,35	11040,2	10881,09	0	-264,74	180,91	2264	0
17/10/1924:00	16961,6	16550,64	17158,6	16923,04	0	-372,4	324,53	2936	0
Итого:	6089,2	5934,29	6118,4	6041,95	0	-107,66	143,62	672	0

Представитель
 Директор ООО "УК "ДОМОУПРАВ"
 А.Я. Клименко/
 Подпись
 МП


Представитель теплоснабж. организации
 /Ю.О. Мартовская/
 Подпись
 Ф.И.О.


ОТЧЕТ
о суточных параметрах теплоснабжения
20/09/19г.-17/10/19г.

Абонент:ООО "УК "ДОМОУПРАВ" Договор N:8848
Адрес:Университетская Набережная, 64 (ИТП-1Тип расходомера: _____
Тепловычислитель ВКТ-7 сет.N 001 Пределы измерений:
Договорные расходы: G под max = 2.00 м3/ч G под min = 1.00 м3/ч
M сет.воды=_____т.сут Mгвс=_____ т.сут G обр max = 2.00 м3/ч G обр min = 1.00 м3/ч
Тхв= 0.00°C G3 max = 2.00 м3/ч G3 min = 1.00 м3/ч

Заводской номер 00248274 ВВОД 1 СХЕМА ПОДКЛЮЧЕНИЯ 1 БД 1 ФТ=0 Т3=1 КС=0xв6ВЕ ПО 2.7

Дата	t1	t2	dt	V1	M1	V2	M2	V3	Mг	P1	P2	Qo	ВНР	ВОС	НС
	°C	°C	°C	м3	т	м3	т	м3	т	кг/см2	кг/см2	Гкал	ч	ч	
20.09.2019	72,48	55,94	16,54	166,21	162,32	162,61	160,25	0	2,07	7	7	2,685	24	0	
21.09.2019	72,33	54,51	17,82	156,39	152,78	152,83	150,73	0	2,05	7	7	2,72	24	0	
22.09.2019	72,49	54,6	17,89	172,13	168,11	168,63	166,29	0	1,82	7	7	3,007	24	0	
23.09.2019	71,95	55,49	16,46	178,41	174,31	175,3	172,79	0	1,52	7	7	2,87	24	0	
24.09.2019	71,95	55,72	16,23	180,96	176,79	177,81	175,24	0	1,55	7	7	2,87	24	0	
25.09.2019	74,63	48,04	26,59	249,94	243,78	244,35	241,72	0	2,06	7	7	6,473	24	0	
26.09.2019	75,77	46,97	28,8	273,72	266,81	267,6	264,85	0	1,96	7	7	7,681	24	0	
27.09.2019	76,05	47,86	28,19	274,76	267,74	268,77	265,88	0	1,86	7	7	7,543	24	0	
28.09.2019	75,24	48,73	26,51	292,85	285,54	286,8	283,6	0	1,94	7	7	7,563	24	0	
29.09.2019	75,65	47,76	27,89	293,65	286,23	287,36	284,29	0	1,94	7	7	7,98	24	0	
30.09.2019	74,54	47,94	26,6	284	277,01	278,15	275,16	0	1,85	7	7	7,361	24	0	
01.10.2019	75,96	48,18	27,78	271,37	264,46	265,01	262,14	0	2,32	7	7	7,344	24	0	
02.10.2019	76,05	47,8	28,25	249,74	243,39	243,49	240,89	0	2,5	7	7	6,869	24	0	
03.10.2019	76,52	46,56	29,96	235,2	229,13	229,36	227,03	0	2,1	7	7	6,862	24	0	
04.10.2019	76,11	46,26	29,85	214,96	209,47	209,62	207,47	0	2	7	7	6,251	24	0	
05.10.2019	75,75	46,21	29,54	210,83	205,48	205,66	203,59	0	1,89	7	7	6,064	24	0	
06.10.2019	75,83	46,37	29,46	211,93	206,57	207,13	205,02	0	1,55	7	7	6,082	24	0	
07.10.2019	76,14	46,45	29,69	207,33	202,02	202,73	200,68	0	1,34	7	7	5,996	24	0	
08.10.2019	75,82	46,53	29,29	205,97	200,76	201,51	199,47	0	1,29	7	7	5,875	24	0	
09.10.2019	75,55	46,56	28,99	205,63	200,47	201,25	199,21	0	1,26	7	7	5,805	24	0	
10.10.2019	75,53	46,68	28,85	213,16	207,8	208,65	206,51	0	1,29	7	7	5,993	24	0	
11.10.2019	75,53	46,92	28,61	229,93	224,15	225,11	222,8	0	1,35	7	7	6,409	24	0	
12.10.2019	76,17	46,77	29,4	221,49	215,83	216,7	214,48	0	1,35	7	7	6,339	24	0	
13.10.2019	75,4	46,35	29,05	222,25	216,67	217,47	215,27	0	1,4	7	7	6,289	24	0	
14.10.2019	75,71	46,61	29,1	226,43	220,72	221,58	219,33	0	1,39	7	7	6,418	24	0	
15.10.2019	75,47	46,74	28,73	228,19	222,46	223,34	221,06	0	1,4	7	7	6,384	24	0	
16.10.2019	75,33	45,12	30,21	222,91	217,32	217,16	215,07	0	2,25	7	7	6,562	24	0	
17.10.2019	75,95	44,73	31,22	215,44	209,94	210,37	208,4	0	1,54	7	7	6,55	23	1	*
Итого:				6315,7	6158,06	6176,3	6109,22	0	48,84			166,84	671	1	
Средние:	75,06	48,37	26,69							7	7				

Дата	V1	M1	V2	M2	V3	Mг	Qo	ВНР	ВОС
	м3	т	м3	т	м3	т	Гкал	ч	ч
19/09/1924:00	86069,05	83601,46	84035,59	83024,75	0	576,71	2516,60	10613	153
17/10/1924:00	92384,83	89759,52	90211,94	89133,97	0	625,55	2683,44	11284	154
Итого:	6315,78	6158,06	6176,35	6109,22	0	48,84	166,84	671	1

Представитель абонента
Директор ООО "УК "Домоуправ"
Именко/
Подпись
МП
«Управляющая компания «Домоуправ-Челябинск»
Для документов
ИНН 7452136715
ОГРН 1167456120048

Представитель теплоснабж.организации
/Ю.О. Мартовская/
Подпись
Ф.И.О.
18.10.19

ОТЧЕТ

о суточных параметрах теплоснабжения
20/09/19г.-17/10/19г.

Абонент:ООО "УК "ДОМОУПРАВ"

Договор N:8848

Адрес:Университетская Набережная, 64 (ИТП-2Тип расходомера:_____

Тепловычислитель ВКТ-7 сет.N 001

Пределы измерений:

Договорные расходы:

G под max = 2.00 м3/ч G под min = 1.00 м3/ч

M сет.воды=_____т.сут Mгвс=_____ т.сут

G обр max = 2.00 м3/ч G обр min = 1.00 м3/ч

Tхв= 5.00°C

G3 max = 2.00 м3/ч G3 min = 1.00 м3/ч

Заводской номер 00246650

ВВОД 1

СХЕМА ПОДКЛЮЧЕНИЯ 3

БД 1

ФТ=0

ТЗ=1

КС=0x8712

ПО 2.7

Дата	t1	t2	dt	V1	M1	V2	M2	V3	Mг	P1	P2	Qo	ВНР	ВОС	НС
	°C	°C	°C	м3	т	м3	т	м3	т	кг/см2	кг/см2	Гкал	ч	ч	
20.09.2019	72,23	54,11	18,12	140,9	137,62	140,1	138,2	0	-0,58	7	7	2,494	24	0	
21.09.2019	72,08	53,94	18,14	148,9	145,45	148	145,98	0	-0,53	7	7	2,637	24	0	
22.09.2019	72,23	53,59	18,64	156,4	152,76	155,5	153,42	0	-0,66	7	7	2,845	24	0	
23.09.2019	71,72	54,54	17,18	159,1	155,45	158,3	156,1	0	-0,65	7	7	2,67	24	0	
24.09.2019	71,79	54,33	17,46	159,1	155,46	158,3	156,11	0,11	-0,65	7	7	2,716	24	0	
25.09.2019	74,46	49,05	25,41	219	213,64	214,5	212,08	0,06	1,56	7	7	5,431	24	0	
26.09.2019	75,61	44,67	30,94	238,4	232,39	232,5	230,32	0,1	2,07	7	7	7,183	24	0	
27.09.2019	75,89	44,67	31,22	234,1	228,18	228,6	226,47	0,01	1,71	7	7	7,12	24	0	
28.09.2019	75,1	45,28	29,82	244,1	238,02	238,4	236,12	0,01	1,9	7	7	7,096	24	0	
29.09.2019	75,51	45,14	30,37	251,8	245,47	245,8	243,45	0,01	2,02	7	7	7,453	24	0	
30.09.2019	74,44	45,58	28,86	247,1	241,03	241,4	239,04	0,02	1,99	7	7	6,952	24	0	
01.10.2019	75,8	45,89	29,91	235,8	229,84	230,3	228,03	0,01	1,81	7	7	6,873	24	0	
02.10.2019	75,89	45,78	30,11	224,4	218,69	219,3	217,16	0	1,53	7	7	6,581	24	0	
03.10.2019	76,35	46,07	30,28	215,7	210,17	210,6	208,55	0,01	1,62	7	7	6,36	24	0	
04.10.2019	75,96	45,67	30,29	205	199,8	200,2	198,25	0	1,55	7	7	6,046	24	0	
05.10.2019	75,56	45,35	30,21	196,4	191,44	191,9	190,05	0,02	1,39	7	7	5,78	24	0	
06.10.2019	75,65	45,19	30,46	199,7	194,66	195,1	193,26	0	1,4	7	7	5,925	24	0	
07.10.2019	75,94	45,65	30,29	192	187,12	187,8	185,97	0,02	1,15	7	7	5,662	24	0	
08.10.2019	75,63	45,53	30,1	188,9	184,15	184,7	182,92	0	1,23	7	7	5,54	24	0	
09.10.2019	75,36	45,42	29,94	190,1	185,31	185,9	184,09	0	1,22	7	7	5,542	24	0	
10.10.2019	75,35	45,18	30,17	195,8	190,9	191,6	189,78	0,02	1,12	7	7	5,753	24	0	
11.10.2019	75,35	45,73	29,62	210,5	205,24	205,9	203,87	0	1,37	7	7	6,075	24	0	
12.10.2019	75,98	45,39	30,59	202,2	197,07	197,7	195,76	0	1,31	7	7	6,023	24	0	
13.10.2019	75,24	45,42	29,82	212,2	206,92	207,4	205,4	0,02	1,52	7	7	6,165	24	0	
14.10.2019	75,53	45,77	29,76	211,5	206,17	207	204,95	0,08	1,22	7	7	6,133	24	0	
15.10.2019	75,3	45,9	29,4	213,5	208,13	209	206,93	0	1,2	7	7	6,111	24	0	
16.10.2019	75,22	45,49	29,73	215,2	209,82	210,6	208,55	0,01	1,27	7	7	6,234	24	0	
17.10.2019	75,81	45,94	29,87	221,9	216,27	217,2	215,05	0,02	1,22	7	7	6,456	24	0	
Итого:				5729,7	5587,17	5613,6	5555,86	0,53	31,31			157,85	672	0	
Средние:	74,89	47,15	27,73							7	7				

Дата	V1	M1	V2	M2	V3	Mг	Qo	ВНР	ВОС
	м3	т	м3	т	м3	т	Гкал	ч	ч
19/09/1924:00	77255	75035,92	75801,2	74920,71	2,53	115,21	2332,26	10622	144
17/10/1924:00	82984,7	80623,09	81414,8	80476,57	3,06	146,52	2490,11	11294	144
Итого:	5729,7	5587,17	5613,6	5555,86	0,53	31,31	157,85	672	0

Представитель абонента

Директор ООО "УК "ДОМОУПРАВ"

Представитель теплоснабж.организации

Подпись _____ /И.О. Мартковская/

Ю.О. Мартковская /Ю.О. Мартковская/
Подпись Ф.И.О.



18.10.19

ОТЧЕТ
о суточных параметрах теплоснабжения
20/09/19г.-17/10/19г.

Абонент:ООО "УК "ДОМОУПРАВ" Договор N:8848
 Адрес:Ул. Чичерина, 45 (19стр) Тип расходомера: _____
 Тепловычислитель ВКТ-7 сет. N 001 Пределы измерений:
 Договорные расходы: G под max = 2.00 м3/ч G под min = 1.00 м3/ч
 М сет. воды= _____ т.сут Mгвс= _____ т.сут G обр max = 2.00 м3/ч G обр min = 1.00 м3/ч
 Тхв= 0.00 °C G3 max = 2.00 м3/ч G3 min = 1.00 м3/ч

Заводской номер 00218012 ВВОД 1 СХЕМА ПОДКЛЮЧЕНИЯ 3 БД 1 ФТ=0 ТЗ=1 КС=0x8E25 ПО 2.7

Дата	t1	t2	dt	V1	M1	V2	M2	V3	Mг	P1	P2	Qo	ВНР	ВОС	НС
	°C	°C	°C	м3	т	м3	т	м3	т	кг/см2	кг/см2	Гкал	ч	ч	
20.09.2019	70,89	48,38	22,51	51,23	50,07	50,04	49,49	0	0,58	7	7	1,126	24	0	
21.09.2019	70,7	47,93	22,77	52,26	51,12	51,09	50,54	0	0,58	7	7	1,164	24	0	
22.09.2019	70,92	47,25	23,67	55,67	54,42	54,41	53,86	0	0,56	7	7	1,286	24	0	
23.09.2019	70,45	47,27	23,18	55,38	54,14	54,14	53,56	0	0,58	7	7	1,253	24	0	
24.09.2019	70,64	47,71	22,93	58,91	57,61	57,67	57,05	0,01	0,56	7	7	1,322	24	0	
25.09.2019	73,82	43,81	30,01	103,84	101,32	101,39	100,46	0	0,86	7	7	3,039	24	0	
26.09.2019	75,17	43,18	31,99	120,89	117,86	117,89	116,85	0,09	1,01	7	7	3,766	24	0	
27.09.2019	75,46	43,65	31,81	123,53	120,4	120,54	119,46	0	0,94	7	7	3,827	24	0	
28.09.2019	74,73	44,08	30,65	128,01	124,82	125,05	123,89	0	0,93	7	7	3,822	24	0	
29.09.2019	75,02	43,9	31,12	129,8	126,57	126,91	125,76	0	0,81	7	7	3,936	24	0	
30.09.2019	74,31	44,41	29,9	125,52	122,49	122,82	121,68	0	0,81	7	7	3,662	24	0	
01.10.2019	75,3	44,33	30,97	124,25	121,11	121,35	120,2	0	0,91	7	7	3,749	24	0	
02.10.2019	75,36	44,15	31,21	115,32	112,42	112,56	111,51	0	0,91	7	7	3,505	24	0	
03.10.2019	75,75	44,19	31,56	111,88	109,05	109,24	108,23	0	0,82	7	7	3,439	24	0	
04.10.2019	75,29	44,66	30,63	102,61	100,02	100,41	99,47	0	0,55	7	7	3,061	24	0	
05.10.2019	74,93	44,72	30,21	101,09	98,62	98,86	97,93	0	0,69	7	7	2,976	24	0	
06.10.2019	75,01	44,42	30,59	101,58	99,04	99,36	98,43	0	0,61	7	7	3,025	24	0	
07.10.2019	75,28	45,27	30,01	100,68	98,17	98,49	97,54	0	0,63	7	7	2,947	24	0	
08.10.2019	74,99	44,43	30,56	98,57	96,12	96,27	95,4	0	0,72	7	7	2,935	24	0	
09.10.2019	74,72	44,47	30,25	98,18	95,74	95,93	95,05	0	0,69	7	7	2,892	24	0	
10.10.2019	74,72	44,19	30,53	100,35	97,87	97,98	97,07	0	0,8	7	7	2,985	24	0	
11.10.2019	74,77	44,57	30,2	108,03	105,36	105,53	104,53	0	0,83	7	7	3,181	24	0	
12.10.2019	75,4	44,51	30,89	107,01	104,36	104,75	103,74	0	0,62	7	7	3,22	24	0	
13.10.2019	74,71	43,84	30,87	108,72	106,03	106,43	105,42	0	0,61	7	7	3,271	24	0	
14.10.2019	74,99	44,61	30,38	113,55	110,74	111,17	110,13	0	0,61	7	7	3,361	24	0	
15.10.2019	74,8	44,69	30,11	112,27	109,48	109,92	108,9	0	0,58	7	7	3,294	24	0	
16.10.2019	74,7	43,94	30,76	111,13	108,42	108,74	107,73	0	0,69	7	7	3,332	24	0	
17.10.2019	75,3	43,84	31,46	112,79	109,96	110,37	109,39	0	0,57	7	7	3,455	23	1	*
Итого:				2833	2763,33	2769,3	2743,27	0,1	20,06			82,83	671	1	
Средние:	74,21	44,87	29,34							7	7				

Дата	V1	M1	V2	M2	V3	Mг	Qo	ВНР	ВОС
	м3	т	м3	т	м3	т	Гкал	ч	ч
19/09/1924:00	61096,09	59268,38	58085,87	57538,84	1,77	1729,54	2260,53	16852	273
17/10/1924:00	63929,14	62031,71	60855,18	60282,11	1,87	1749,6	2343,36	17523	274
Итого:	2833,05	2763,33	2769,31	2743,27	0,1	20,06	82,83	671	1

Представитель абонента
 Директор ООО "УК "Домоуправ" Челябинск
 Подпись: _____
 МП



Представитель теплоснабж. организации
 Подпись: Ю.О. Мартовская
 Ю.О. Мартовская/
 Ф.И.О.
 18.10.19

ОТЧЕТ

о суточных параметрах теплоснабжения

20/09/19г.-17/10/19г.

Абонент:ООО "УК "ДОМОУПРАВ"

Договор N:8848

Адрес:Братьев Кашириных, 131 а ИТП-1

Тип расходомера:_____

Тепловычислитель ВКТ-7 сет.N 001

Пределы измерений:

Договорные расходы:

G под max = 2.00 м3/ч G под min = 1.00 м3/ч

M сет.воды=_____т.сут Mгвс=_____ т.сут

G обр max = 2.00 м3/ч G обр min = 1.00 м3/ч

Tхв= 5.00°С

G3 max = 2.00 м3/ч G3 min = 1.00 м3/ч

Заводской номер 00239658

ВВОД 1

СХЕМА ПОДКЛЮЧЕНИЯ 3

БД 1

ФТ=0

ТЗ=1


КС=0x6F69

ПО 2.7

Дата	t1	t2	dt	V1	M1	V2	M2	V3	Mг	P1	P2	Qo	ВНР	ВОС	НС
	°С	°С	°С	м3	т	м3	т	м3	т	кг/см2	кг/см2	Гкал	ч	ч	
20.09.2019	67,99	43,51	24,48	35,4	34,68	36	35,73	0	-1,05	7	7	0,849	24	0	
21.09.2019	68	42,68	25,32	38,4	37,62	38,9	38,6	0	-0,98	7	7	0,953	24	0	
22.09.2019	68,27	42,66	25,61	39,8	38,97	40,3	39,97	0	-1	7	7	0,999	24	0	
23.09.2019	67,87	42,34	25,53	42,6	41,71	43,2	42,81	0	-1,1	7	7	1,065	24	0	
24.09.2019	67,88	43,44	24,44	40,8	39,98	41,5	41,15	0	-1,17	7	7	0,973	24	0	
25.09.2019	71,39	41,89	29,5	64,1	62,66	64	63,48	0	-0,82	7	7	1,845	24	0	
26.09.2019	72,63	40,16	32,47	70,4	68,75	70	69,48	0	-0,73	7	7	2,23	24	0	
27.09.2019	72,87	40,56	32,31	68,6	66,99	68,2	67,69	0	-0,7	7	7	2,163	24	0	
28.09.2019	72,21	38,64	33,57	73,1	71,39	72,6	72,1	0	-0,71	7	7	2,395	24	0	
29.09.2019	72,63	38,81	33,82	74,1	72,38	73,5	73,01	0	-0,63	7	7	2,445	24	0	
30.09.2019	71,56	36,59	34,97	73,2	71,54	72,8	72,37	0	-0,83	7	7	2,496	24	0	
01.10.2019	72,85	38,28	34,57	68,8	67,19	68,5	68,01	0	-0,82	7	7	2,321	24	0	
02.10.2019	72,92	45,96	26,96	65,9	64,37	65,8	65,09	0	-0,72	7	7	1,727	24	0	
03.10.2019	73,27	44,37	28,9	61,4	59,94	61,3	60,67	0	-0,73	7	7	1,728	24	0	
04.10.2019	72,95	41,01	31,94	60,5	59,05	60,5	60,02	0	-0,97	7	7	1,882	24	0	
05.10.2019	72,58	40,51	32,07	60,3	58,89	60,4	59,92	0	-1,03	7	7	1,891	24	0	
06.10.2019	72,75	38,13	34,62	62,7	61,21	62,7	62,27	0	-1,06	7	7	2,114	24	0	
07.10.2019	72,92	37,47	35,45	58,5	57,09	58,7	58,31	0	-1,22	7	7	2,023	24	0	
08.10.2019	72,6	56,58	16,02	57	55,67	57	55,99	0	-0,32	7	7	0,891	24	0	
09.10.2019	72,31	44,56	27,75	56,8	55,47	56,9	56,31	0	-0,84	7	7	1,539	24	0	
10.10.2019	72,33	41,16	31,17	59,5	58,12	59,6	59,12	0	-1	7	7	1,811	24	0	
11.10.2019	72,18	41,07	31,11	60	58,57	59,8	59,32	0	-0,75	7	7	1,818	24	0	
12.10.2019	72,76	39,73	33,03	59,3	57,89	58,9	58,43	0	-0,54	7	7	1,911	24	0	
13.10.2019	72,29	39,26	33,03	66,6	65,04	66,3	65,82	0	-0,78	7	7	2,145	24	0	
14.10.2019	72,52	40,82	31,7	63,9	62,41	63,6	63,12	0	-0,71	7	7	1,975	24	0	
15.10.2019	72,22	40,5	31,72	62,4	60,95	62,1	61,59	0	-0,64	7	7	1,932	24	0	
16.10.2019	72,17	40,22	31,95	64,7	63,19	64,5	64,01	0	-0,82	7	7	2,018	24	0	
17.10.2019	72,73	40,36	32,37	65,5	63,96	65,4	64,89	0	-0,93	7	7	2,066	24	0	
Итого:				1674,3	1635,68	1673	1659,28	0	-23,6			50,20	672	0	
Средние:	71,7	41,47	30,22							7	7				

Дата	V1	M1	V2	M2	V3	Mг	Qo	ВНР	ВОС
	м3	т	м3	т	м3	т	Гкал	ч	ч
19/09/1924:00	31561,9	30732,77	31042,5	30722,1	0,01	10,67	938,14	13143	138
17/10/1924:00	33236,2	32368,45	32715,5	32381,38	0,01	-12,93	988,34	13815	138
Итого:	1674,3	1635,68	1673	1659,28	0	-23,6	50,20	672	0

Представитель абонента
 Директор ООО "УК "Домоуправ"
 / _____
 Подпись _____
 МП _____



Представитель теплоснабж. организации

Ю.О. Март /Ю.О. Мартовская/
 Подпись _____ Ф.И.О.
 18.10.19

ОТЧЕТ
о суточных параметрах теплоснабжения
20/09/19г.-17/10/19г.

Абонент:ООО "УК "ДОМОУПРАВ"

Договор N:8848

Адрес:Братьев Кашириных, 131 а ИТП-2

Тип расходомера:ПРЭМ

Тепловычислитель ВКТ-7 сет.N 001

Пределы измерений:

Договорные расходы:

G под max = 2.00 м3/ч G под min = 1.00 м3/ч

М сет.воды=_____т.сут Mгвс=_____ т.сут

G обр max = 2.00 м3/ч G обр min = 1.00 м3/ч

Tхв= 5.00°C

G3 max = 2.00 м3/ч G3 min = 1.00 м3/ч

Заводской номер 00239659

ВВОД 1

СХЕМА ПОДКЛЮЧЕНИЯ 3

БД 1

ФТ=0

T3=1

КС=0х014В

ПО 2.7

Дата	t1	t2	dt	V1	M1	V2	M2	V3	Mг	P1	P2	Qo	ВНР	ВОС	НС
	°С	°С	°С	м3	т	м3	т	м3	т	кг/см2	кг/см2	Гкал	ч	ч	
20.09.2019	72,86	48,67	24,19	34,1	33,31	33,6	33,23	0	0,08	7	7	0,805	24	0	
21.09.2019	72,68	47,13	25,55	36	35,16	35,6	35,22	0	-0,06	7	7	0,896	24	0	
22.09.2019	72,87	46,62	26,25	37,2	36,3	36,8	36,42	0	-0,12	7	7	0,951	24	0	
23.09.2019	72,28	48,79	23,49	39	38,07	38,7	38,25	0	-0,18	7	7	0,893	24	0	
24.09.2019	72,46	48,61	23,85	39,9	38,94	39,6	39,16	0	-0,22	7	7	0,929	24	0	
25.09.2019	75,03	44,49	30,54	59,9	58,43	59,3	58,75	0	-0,32	7	7	1,785	24	0	
26.09.2019	76,11	43,86	32,25	69,5	67,74	68,8	68,15	0	-0,41	7	7	2,183	24	0	
27.09.2019	76,38	43,97	32,41	68,7	66,94	68,3	67,65	0	-0,71	7	7	2,17	24	0	
28.09.2019	75,51	44,93	30,58	68,5	66,77	67,9	67,24	0,01	-0,47	7	7	2,042	24	0	
29.09.2019	75,94	44,74	31,2	70,8	68,98	70,5	69,86	0	-0,88	7	7	2,149	24	0	
30.09.2019	74,6	44,68	29,92	71,7	69,94	71,2	70,56	0,01	-0,62	7	7	2,109	24	0	
01.10.2019	76,32	44,57	31,75	68,1	66,35	67,5	66,89	0	-0,54	7	7	2,05	24	0	
02.10.2019	76,4	44,54	31,86	63,4	61,76	62,9	62,35	0	-0,59	7	7	1,967	24	0	
03.10.2019	76,9	44,53	32,37	60,6	59,03	60	59,46	0	-0,43	7	7	1,909	24	0	
04.10.2019	76,52	44,96	31,56	58,8	57,3	58,4	57,87	0	-0,57	7	7	1,807	24	0	
05.10.2019	76,11	45,1	31,01	56,4	54,95	55,9	55,39	0	-0,44	7	7	1,704	24	0	
06.10.2019	76,2	44,39	31,81	57,4	55,93	56,9	56,4	0	-0,47	7	7	1,777	24	0	
07.10.2019	76,55	45,07	31,48	55,8	54,33	55,4	54,89	0	-0,56	7	7	1,709	24	0	
08.10.2019	76,22	45,2	31,02	55,2	53,74	54,6	54,09	0	-0,35	7	7	1,666	24	0	
09.10.2019	75,95	45,14	30,81	55,7	54,25	55,2	54,7	0	-0,45	7	7	1,671	24	0	
10.10.2019	75,92	45,67	30,25	56,5	55,04	56	55,47	0	-0,43	7	7	1,662	24	0	
11.10.2019	75,88	45,92	29,96	62,4	60,82	61,9	61,27	0	-0,45	7	7	1,819	24	0	
12.10.2019	76,51	45,4	31,11	60	58,47	59,5	58,95	0	-0,48	7	7	1,816	24	0	
13.10.2019	75,75	44,92	30,83	61,3	59,73	60,9	60,36	0	-0,63	7	7	1,841	24	0	
14.10.2019	76,06	45,62	30,44	62,8	61,21	62,3	61,69	0	-0,48	7	7	1,863	24	0	
15.10.2019	75,8	45,91	29,89	63,6	61,99	63,1	62,47	0	-0,48	7	7	1,851	24	0	
16.10.2019	75,68	45,37	30,31	65,1	63,44	64,7	64,08	0	-0,64	7	7	1,921	24	0	
17.10.2019	76,34	45,56	30,78	67,5	65,77	67	66,31	0,01	-0,54	7	7	2,023	24	0	
Итого:				1625,9	1584,69	1612,5	1597,13	0,03	-12,44			48,00	672	0	
Средние:	75,42	45,51	29,9							7	7				

Дата	V1	M1	V2	M2	V3	Mг	Qo	ВНР	ВОС
	м3	т	м3	т	м3	т	Гкал	ч	ч
19/09/1924:00	27803,7	27004,49	27315,2	27034,38	0,09	-29,89	930,00	13142	139
17/10/1924:00	29429,6	28589,18	28927,7	28631,51	0,12	-42,33	978,00	13814	139
Итого:	1625,9	1584,69	1612,5	1597,13	0,03	-12,44	48,00	672	0

Представитель абонента
Директор ООО "УК "Домоуправ"
/_____
«Управляющая компания А.Н. Клименко/
«Домоуправ-Челябинск»
Для документов
ИНН 7452136715
ОГРНИП 5017403011201
МП

Представитель теплоснабж. организации

/Ю.О. Мартовская/
Подпись Ф.И.О.

18.10.19

ОТЧЕТ
о суточных параметрах теплоснабжения
20/09/19г.-17/10/19г.

Абонент:ООО "УК "ДОМОУПРАВ" Договор N:8848
Адрес:Братьев Кашириных, 131 а ИТП-3 Тип расходомера:ПРЭМ
Тепловычислитель ВКТ-7 сет.N 001 Пределы измерений:
Договорные расходы: G под max = 2.00 м3/ч G под min = 1.00 м3/ч
M сет.воды=_____т.сут Mгвс=_____ т.сут G обр max = 2.00 м3/ч G обр min = 1.00 м3/ч
Тхв= 5.00°C G3 max = 2.00 м3/ч G3 min = 1.00 м3/ч

Заводской номер 00239653 ВВОД 1 СХЕМА ПОДКЛЮЧЕНИЯ 3 БД 1 ФТ=0 Т3=1 КС=0хв584 ПО 2.7

Дата	t1	t2	dt	V1	M1	V2	M2	V3	Mг	P1	P2	Qo	ВНР	ВОС	НС
	°C	°C	°C	м3	т	м3	т	м3	т	кг/см2	кг/см2	Гкал	ч	ч	
20.09.2019	71,61	44,89	26,72	32,5	31,75	31,8	31,56	0	0,19	7	7	0,848	24	0	
21.09.2019	71,42	45,37	26,05	31,5	30,81	31	30,75	0	0,06	7	7	0,803	24	0	
22.09.2019	71,66	44,8	26,86	33,9	33,16	33,3	33,03	0	0,13	7	7	0,89	24	0	
23.09.2019	71,02	45,33	25,69	34,9	34,11	34,3	34,02	0	0,09	7	7	0,876	24	0	
24.09.2019	71,21	45,52	25,69	34,6	33,82	34,2	33,9	0	-0,08	7	7	0,868	24	0	
25.09.2019	74,26	41,33	32,93	59,7	58,27	58,7	58,24	0	0,03	7	7	1,917	24	0	
26.09.2019	75,38	40,1	35,28	72	70,19	70,4	69,88	0	0,31	7	7	2,471	24	0	
27.09.2019	75,63	40,39	35,24	68,7	66,97	67,4	66,88	0	0,09	7	7	2,357	24	0	
28.09.2019	74,85	41,01	33,84	69,3	67,6	68,2	67,67	0	-0,07	7	7	2,288	24	0	
29.09.2019	75,29	40,24	35,05	72,9	71,06	71,7	71,17	0	-0,11	7	7	2,489	24	0	
30.09.2019	74,24	41,12	33,12	72,4	70,61	71,2	70,66	0	-0,05	7	7	2,335	24	0	
01.10.2019	75,67	40,45	35,22	67,6	65,91	66,6	66,07	0	-0,16	7	7	2,322	24	0	
02.10.2019	75,8	40,47	35,33	66,2	64,48	65,2	64,71	0	-0,23	7	7	2,277	24	0	
03.10.2019	76,3	40,31	35,99	61,5	59,93	60,6	60,13	0	-0,2	7	7	2,156	24	0	
04.10.2019	75,95	41,04	34,91	60,5	58,94	59,4	58,92	0	0,02	7	7	2,056	24	0	
05.10.2019	75,52	40,14	35,38	56,9	55,45	55,7	55,22	0	0,23	7	7	1,959	24	0	
06.10.2019	75,62	39,98	35,64	57,5	56,03	56,2	55,73	0	0,3	7	7	1,994	24	0	
07.10.2019	75,99	40,05	35,94	59,4	57,91	58,1	57,62	0	0,29	7	7	2,078	24	0	
08.10.2019	75,69	40,65	35,04	58,5	57,02	57,2	56,72	0	0,3	7	7	1,996	24	0	
09.10.2019	75,42	40,63	34,79	57,5	56,05	56,3	55,82	0	0,23	7	7	1,949	24	0	
10.10.2019	75,37	40,52	34,85	60,8	59,3	59,4	58,92	0	0,38	7	7	2,064	24	0	
11.10.2019	75,12	40,83	34,29	63	61,45	61,7	61,22	0	0,23	7	7	2,103	24	0	
12.10.2019	75,66	39,95	35,71	62,5	60,94	61,2	60,72	0	0,22	7	7	2,176	24	0	
13.10.2019	74,93	40,26	34,67	62,4	60,87	61,3	60,82	0	0,05	7	7	2,107	24	0	
14.10.2019	75,28	40,31	34,97	66,4	64,76	65	64,52	0	0,24	7	7	2,263	24	0	
15.10.2019	75,02	40,55	34,47	65,9	64,27	64,5	64,02	0	0,25	7	7	2,214	24	0	
16.10.2019	74,93	40,08	34,85	66,5	64,83	64,9	64,41	0	0,42	7	7	2,255	24	0	
17.10.2019	75,56	40,49	35,07	67,2	65,49	65,5	64,98	0	0,51	7	7	2,294	24	0	
Итого:				1642,7	1601,98	1611	1598,31	0	3,67			54,40	672	0	
Средние:	74,65	41,31	33,34							7	7				

Дата	V1	M1	V2	M2	V3	Mг	Qo	ВНР	ВОС
	м3	т	м3	т	м3	т	Гкал	ч	ч
19/09/1924:00	32522,7	31604,38	31770,6	31389,7	0	214,68	965,52	13142	139
17/10/1924:00	34165,4	33206,36	33381,6	32988,01	0	218,35	1019,92	13814	139
Итого:	1642,7	1601,98	1611	1598,31	0	3,67	54,40	672	0

Представитель абонента
Директор ООО "УК "Домоуправ"
/_____/ И.О. Мартковская
Подпись
«Управляющая компания «Домоуправ-Челябинск»
Для документов
ИНН 7452136715
ОГРН 1157456120699

Представитель теплоснабж. организации

/Ю.О. Мартковская/
Подпись
/Ю.О. Мартковская/
Ф.И.О.

18.10.19

ОТЧЕТ
о суточных параметрах теплоснабжения
20/09/19г.-17/10/19г.

Абонент:ООО "УК "ДОМОУПРАВ" Договор N:8848
 Адрес:Братьев Кашириных, 131 а ИТП-4 Тип расходомера:ПРЭМ Ду
 Тепловычислитель ВКТ-7 сет.N 001 Пределы измерений:
 Договорные расходы: G под max = 2.00 м3/ч G под min = 1.00 м3/ч
 М сет. воды=_____т.сут Мгвс=_____ т.сут G обр max = 2.00 м3/ч G обр min = 1.00 м3/ч
 Тхв= 5.00°C G3 max = 2.00 м3/ч G3 min = 1.00 м3/ч

Заводской номер 00239660 ВВОД 1 СХЕМА ПОДКЛЮЧЕНИЯ 3 ВД 1 ФТ=0 ТЗ=1 КС=0хА838 ПО 2.7

Дата	t1	t2	dt	V1	M1	V2	M2	V3	Mг	P1	P2	Qo	ВНР	ВОС	НС
	°C	°C	°C	м3	т	м3	т	м3	т	кг/см2	кг/см2	Гкал	ч	ч	
20.09.2019	70,78	51,31	19,47	44,9	43,9	43,9	43,35	0	0,55	7	7	0,854	24	0	
21.09.2019	70,63	51,51	19,12	48	46,92	46,9	46,33	0	0,59	7	7	0,898	24	0	
22.09.2019	70,87	51,81	19,06	49,9	48,77	48,8	48,19	0	0,58	7	7	0,927	24	0	
23.09.2019	70,17	51,82	18,35	48,2	47,14	47,1	46,5	0	0,64	7	7	0,864	24	0	
24.09.2019	70,38	51,49	18,89	49,3	48,21	48,1	47,52	0	0,69	7	7	0,911	24	0	
25.09.2019	73,24	44,04	29,2	65,7	64,12	64	63,42	0	0,7	7	7	1,869	24	0	
26.09.2019	74,46	41,41	33,05	70,2	68,48	68,7	68,21	0	0,27	7	7	2,261	24	0	
27.09.2019	74,71	41,27	33,44	68,5	66,8	67,2	66,69	0	0,11	7	7	2,234	24	0	
28.09.2019	73,98	41,64	32,34	72,8	71,08	71,6	71,04	0	0,04	7	7	2,298	24	0	
29.09.2019	74,43	42,05	32,38	75,9	74,03	74,7	74,11	0	-0,08	7	7	2,393	24	0	
30.09.2019	73,54	43,69	29,85	82	80,02	80,9	80,17	0	-0,15	7	7	2,386	24	0	
01.10.2019	75,1	49,3	25,8	110,7	107,92	109,1	107,88	0	0,04	7	7	2,781	24	0	
02.10.2019	75,29	52,81	22,48	127,8	124,61	125,6	123,97	0	0,64	7	7	2,801	24	0	
03.10.2019	75,87	55,54	20,33	140,1	136,54	137,4	135,42	0	1,12	7	7	2,773	24	0	
04.10.2019	75,51	56,93	18,58	141,5	137,9	138,9	136,82	0	1,08	7	7	2,563	24	0	
05.10.2019	75,13	55,66	19,47	136,1	132,7	133,4	131,48	0	1,22	7	7	2,583	24	0	
06.10.2019	75,2	55,61	19,59	133,2	129,85	130,6	128,73	0	1,12	7	7	2,544	24	0	
07.10.2019	75,62	58,27	17,35	148,3	144,53	145,3	143,01	0	1,52	7	7	2,506	24	0	
08.10.2019	75,37	59,82	15,55	165,9	161,75	162,2	159,53	0	2,22	7	7	2,517	24	0	
09.10.2019	75,1	59,56	15,54	164,4	160,32	160,7	158,11	0	2,21	7	7	2,489	24	0	
10.10.2019	75,06	58,41	16,65	156,7	152,79	153,3	150,88	0	1,91	7	7	2,542	24	0	
11.10.2019	74,61	51,64	22,97	89,9	87,7	88	86,86	0	0,84	7	7	2,016	24	0	
12.10.2019	74,71	41,76	32,95	53,7	52,39	52,5	52,03	0	0,36	7	7	1,725	24	0	
13.10.2019	74,05	41,19	32,86	58,2	56,78	57	56,52	0	0,26	7	7	1,861	24	0	
14.10.2019	74,38	41,28	33,1	60,1	58,6	59	58,52	0	0,08	7	7	1,937	24	0	
15.10.2019	74,13	41,75	32,38	59,6	58,13	58,3	57,82	0	0,31	7	7	1,881	24	0	
16.10.2019	74,03	41,5	32,53	60,3	58,82	59	58,52	0	0,3	7	7	1,912	24	0	
17.10.2019	74,68	41,46	33,22	64,1	62,49	62,7	62,22	0	0,27	7	7	2,073	24	0	
Итого:				2546	2483,29	2494,9	2463,85	0	19,44			57,40	672	0	
Средние:	73,96	49,09	24,87							7	7				

Дата	V1	M1	V2	M2	V3	Mг	Qo	ВНР	ВОС
	м3	т	м3	т	м3	т	Гкал	ч	ч
19/09/1924:00	29611,2	28780,38	28705,5	28415,15	0,08	365,23	971,31	13141	140
17/10/1924:00	32157,2	31263,67	31200,4	30879	0,08	384,67	1028,71	13813	140
Итого:	2546	2483,29	2494,9	2463,85	0	19,44	57,40	672	0

Представитель абонента
 Директор ООО "УК "Домоуправ"
 /
 Подпись _____
 МП



Представитель теплоснабж. организации
 /Ю.О. Мартовская/
 Подпись _____
 Ф.И.О.

Ю.О. Мартовская

18.10.19

ОТЧЕТ
о суточных параметрах теплоснабжения
20/09/19г.-17/10/19г.

Абонент:ООО "УК "ДОМОУПРАВ" Договор N:8848
Адрес:ул. Братьев Кашириных, 131А ИТП-5 (4 Тип расходомера:_____)
Тепловычислитель ВКТ-7 сет.№ 001 Пределы измерений:
Договорные расходы: G под max = 2.00 м3/ч G под min = 1.00 м3/ч
M сет.воды=_____т.сут Mгвс=_____ т.сут G обр max = 2.00 м3/ч G обр min = 1.00 м3/ч
Тхв= 5.00°C G3 max = 2.00 м3/ч G3 min = 1.00 м3/ч

Заводской номер 00243856 ВВОД 1 СХЕМА ПОДКЛЮЧЕНИЯ 3 БД 1 ФТ=0 ТЗ=1 КС=0x163F ПО 2.7

Дата	t1	t2	dt	V1	M1	V2	M2	V3	Mг	P1	P2	Qo	ВНР	ВОС	НС
	°C	°C	°C	м3	т	м3	т	м3	т	кг/см2	кг/см2	Гкал	ч	ч	
20.09.2019	73,14	58,18	14,96	179	174,75	176,7	173,92	0,01	0,83	7	7	2,614	24	0	
21.09.2019	72,94	57,9	15,04	185,5	181,14	183	180,18	0,01	0,96	7	7	2,723	24	0	
22.09.2019	73,14	58,49	14,65	201,5	196,72	198,5	195,35	0,02	1,37	7	7	2,881	24	0	
23.09.2019	72,58	57,9	14,68	200,3	195,6	197,5	194,44	0,01	1,16	7	7	2,869	24	0	
24.09.2019	72,48	57,22	15,26	189,7	185,29	187	184,17	0,24	1,12	7	7	2,821	24	0	
25.09.2019	75,16	46,76	28,4	248,5	242,29	243,2	240,71	0,03	1,58	7	7	6,881	24	0	
26.09.2019	76,28	46,47	29,81	288	280,61	281,6	278,77	0,2	1,84	7	7	8,358	24	0	
27.09.2019	76,57	49,6	26,97	299,4	291,68	292,8	289,45	0,13	2,23	7	7	7,861	24	0	
28.09.2019	75,75	49,7	26,05	307,2	299,45	300,6	297,14	0,02	2,31	7	7	7,799	24	0	
29.09.2019	76,15	50,46	25,69	331,3	322,84	323,9	320,05	0,02	2,79	7	7	8,286	24	0	
30.09.2019	75,12	49,72	25,4	317,8	309,87	310,9	307,32	0,02	2,55	7	7	7,864	24	0	
01.10.2019	76,43	49,63	26,8	302,5	294,72	295,8	292,42	0,06	2,3	7	7	7,893	24	0	
02.10.2019	76,56	49,51	27,05	278,1	270,9	272,3	269,18	0,02	1,72	7	7	7,323	24	0	
03.10.2019	77,04	49,68	27,36	269,9	262,87	264,2	261,16	0,47	1,71	7	7	7,191	24	0	
04.10.2019	76,66	49,72	26,94	264,9	258,03	259,5	256,52	0,02	1,51	7	7	6,946	24	0	
05.10.2019	76,27	49,11	27,16	255,2	248,67	250,2	247,38	0,01	1,29	7	7	6,75	24	0	
06.10.2019	76,38	49,71	26,67	260,6	253,9	255,4	252,45	0	1,45	7	7	6,768	24	0	
07.10.2019	76,69	48,98	27,71	250,4	243,94	245,4	242,64	0,02	1,3	7	7	6,755	24	0	
08.10.2019	76,37	47,82	28,55	246,5	240,16	241,5	238,91	0	1,25	7	7	6,852	24	0	
09.10.2019	76,09	47,47	28,62	233,7	227,74	229,2	226,79	0,03	0,95	7	7	6,514	24	0	
10.10.2019	76,06	46,72	29,34	226,6	220,81	222,4	220,11	0	0,7	7	7	6,474	24	0	
11.10.2019	76,06	48,09	27,97	257,4	250,83	252,2	249,48	0,02	1,35	7	7	7,013	24	0	
12.10.2019	76,69	47,26	29,43	237,9	231,75	233,1	230,67	0,01	1,08	7	7	6,818	24	0	
13.10.2019	75,93	46,96	28,97	251,8	245,41	246,8	244,26	0,02	1,15	7	7	7,105	24	0	
14.10.2019	76,23	48,39	27,84	261,9	255,21	256,6	253,8	0	1,41	7	7	7,098	24	0	
15.10.2019	76,01	48,37	27,64	254,7	248,23	249,5	246,75	0,37	1,48	7	7	6,859	24	0	
16.10.2019	75,91	47,54	28,37	255,5	249,01	250,2	247,57	0,01	1,44	7	7	7,06	24	0	
17.10.2019	76,54	48,17	28,37	264,7	257,86	258,9	256,1	0,02	1,76	7	7	7,31	24	0	
Итого:				7120,5	6940,28	6978,9	6897,69	1,79	42,59			179,68	672	0	
Средние:	75,61	50,19	25,41							7	7				

Дата	V1	M1	V2	M2	V3	Mг	Qo	ВНР	ВОС
	м3	т	м3	т	м3	т	Гкал	ч	ч
19/09/1924:00	92470,9	89695,24	90457,5	89277,62	39,68	417,62	2699,17	9107	26
17/10/1924:00	99591,4	96635,52	97436,4	96175,31	41,47	460,21	2878,85	9779	26
Итого:	7120,5	6940,28	6978,9	6897,69	1,79	42,59	179,68	672	0

Представитель абонента
Директор ООО "УК "Домоуправ"
/_____
Имя/Фамилия/Отчество
/_____
Подпись
М.П. «Домоуправ» Челябинск
Для документов
ИНН 7452136715
ОГРНИП 5017400000000000000

Представитель теплоснабж. организации

/Ю.О. Мартовская/
Подпись Ф.И.О.
18.10.19

ОТЧЕТ
о суточных параметрах теплоснабжения
20/09/19г.-17/10/19г.

Абонент:ООО "УК "ДОМОУПРАВ" Договор N:8848
 Адрес:Вратьев Кашириных, 131 А (ИТП-6) Тип расходомера: _____
 Тепловычислитель ВКТ-7 сет. N 001 Пределы измерений:
 Договорные расходы: G под max = 2.00 м3/ч G под min = 1.00 м3/ч
 М сет. воды= _____ т.сут Мгвс= _____ т.сут G обр max = 2.00 м3/ч G обр min = 1.00 м3/ч
 Тхв= 0.00 °С G3 max = 2.00 м3/ч G3 min = 1.00 м3/ч

Заводской номер 00218018 ВВОД 1 СХЕМА ПОДКЛЮЧЕНИЯ 3 БД 1 ФТ=0 ТЗ=1 КС=0x3943 ПО 2.7

Дата	t1	t2	dt	V1	M1	V2	M2	V3	Mг	P1	P2	Qo	ВНР	ВОС	НС
	°С	°С	°С	м3	т	м3	т	м3	т	кг/см2	кг/см2	Гкал	ч	ч	
20.09.2019	72,28	54,88	17,4	83,03	81,11	80,18	79,07	12,7	2,04	7	7	1,411	24	0	
21.09.2019	72,1	54,52	17,58	80,36	78,51	77,61	76,54	11,41	1,97	7	7	1,379	24	0	
22.09.2019	72,39	55,13	17,26	92,34	90,19	89,34	88,1	14,96	2,09	7	7	1,554	24	0	
23.09.2019	71,73	54,46	17,27	90,06	87,99	87,2	85,99	14,97	2	7	7	1,519	24	0	
24.09.2019	71,7	51,6	20,1	79,29	77,47	76,44	75,51	14,83	1,96	7	7	1,558	24	0	
25.09.2019	74,57	47,51	27,06	127,39	124,29	122,39	121,08	14,74	3,21	7	7	3,363	24	0	
26.09.2019	75,66	46,16	29,5	133,12	129,77	128,2	126,93	13,91	2,84	7	7	3,825	24	0	
27.09.2019	75,84	44,86	30,98	117,47	114,51	113,04	111,97	12,27	2,54	7	7	3,546	24	0	
28.09.2019	75,02	45,05	29,97	117,31	114,37	112,99	111,91	11,2	2,46	7	7	3,427	24	0	
29.09.2019	75,48	44,68	30,8	124,32	121,19	119,75	118,65	16,18	2,54	7	7	3,73	24	0	
30.09.2019	74,4	44,8	29,6	120,8	117,85	116,43	115,37	12,44	2,48	7	7	3,485	24	0	
01.10.2019	75,78	45,38	30,4	122,61	119,51	117,78	116,62	13,07	2,89	7	7	3,631	24	0	
02.10.2019	75,81	44,78	31,03	114,36	111,48	109,52	108,51	13,49	2,97	7	7	3,458	24	0	
03.10.2019	76,24	44,41	31,83	108,41	105,63	103,9	102,92	13,26	2,71	7	7	3,358	24	0	
04.10.2019	75,9	44,63	31,27	107,66	104,93	103,32	102,34	13,13	2,59	7	7	3,278	24	0	
05.10.2019	75,55	44,85	30,7	106,79	104,1	102,66	101,71	13,46	2,39	7	7	3,196	24	0	
06.10.2019	75,64	44,43	31,21	106,39	103,69	102,38	101,41	15,28	2,28	7	7	3,233	24	0	
07.10.2019	75,95	44,29	31,66	102,64	100,05	98,77	97,85	13,86	2,2	7	7	3,168	24	0	
08.10.2019	75,6	44,72	30,88	104,42	101,77	100,65	99,71	13,69	2,06	7	7	3,142	24	0	
09.10.2019	75,34	44,71	30,63	105,79	103,17	102,08	101,11	14,92	2,06	7	7	3,156	24	0	
10.10.2019	75,32	45,06	30,26	107,61	104,91	103,84	102,88	13,04	2,03	7	7	3,17	24	0	
11.10.2019	75,35	45,32	30,03	116,6	113,69	112,51	111,43	12,58	2,26	7	7	3,409	24	0	
12.10.2019	76,01	44,8	31,21	113,77	110,89	109,76	108,77	13,99	2,12	7	7	3,459	24	0	
13.10.2019	75,32	44,53	30,79	119,16	116,19	115,03	113,96	17,3	2,23	7	7	3,576	24	0	
14.10.2019	75,54	44,6	30,94	113,51	110,67	109,59	108,58	13,86	2,09	7	7	3,419	24	0	
15.10.2019	75,26	44,52	30,74	114,79	111,92	110,87	109,86	14,71	2,06	7	7	3,438	24	0	
16.10.2019	75,15	44,65	30,5	116,66	113,75	112,71	111,66	14,83	2,09	7	7	3,468	24	0	
17.10.2019	75,75	44,18	31,57	108,19	105,47	104,44	103,49	12,69	1,98	7	7	3,325	23	1	*
Итого:				3054,8	2979,07	2943,3	2913,93	386,77	65,14			85,68	671	1	
Средние:	74,88	46,55	28,32							7	7				

Дата	V1	M1	V2	M2	V3	Mг	Qo	ВНР	ВОС
	м3	т	м3	т	м3	т	Гкал	ч	ч
19/09/1924:00	74725,19	72521,13	72124,14	71368,8	10529,25	1152,33	2546,49	16963	162
17/10/1924:00	77780,04	75500,2	75067,52	74282,73	10916,02	1217,47	2632,17	17634	163
Итого:	3054,85	2979,07	2943,38	2913,93	386,77	65,14	85,68	671	1

Представитель абонента
 Директор ООО "УК "Домоуправ"
 /
 Подпись _____
 МП _____



Представитель теплоснабж. организации
 /Ю.О. Мартовская/
 Подпись _____
 Ф.И.О. _____

18.10.19

ОТЧЕТ
о суточных параметрах теплоснабжения
20/09/19г.-17/10/19г.

Абонент:ООО "УК "ДОМОУПРАВ" Договор N:8848
 Адрес:Братьев Кашириных, 131 (ИТП-1) Тип расходомера: _____
 Тепловычислитель ВКТ-7 сет.N 001 Пределы измерений:
 Договорные расходы: G под max = 2.00 м3/ч G под min = 1.00 м3/ч
 М сет.воды=_____ т.сут Мгвс=_____ т.сут G обр max = 2.00 м3/ч G обр min = 1.00 м3/ч
 Тхв= 5.00°C G3 max = 2.00 м3/ч G3 min = 1.00 м3/ч

Заводской номер 00244025 ВВОД 1 СХЕМА ПОДКЛЮЧЕНИЯ 3 БД 1 ФТ=0 ТЗ=1 КС=0xD031 ПО 2.7

Дата	t1	t2	dt	V1	M1	V2	M2	V3	Mг	P1	P2	Qo	ВНР	ВОС	НС
	°C	°C	°C	м3	т	м3	т	м3	т	кг/см2	кг/см2	Гкал	ч	ч	
20.09.2019	72,5	59	13,5	63,3	61,8	62,1	61,1	0	0,7	7	7	0,837	24	0	
21.09.2019	72,44	59,22	13,22	70,6	68,97	69,2	68,09	0	0,88	7	7	0,91	24	0	
22.09.2019	72,63	59,32	13,31	75	73,24	73,5	72,31	0	0,93	7	7	0,977	24	0	
23.09.2019	71,96	58,67	13,29	73,9	72,17	72,4	71,27	0	0,9	7	7	0,957	24	0	
24.09.2019	72,21	58,99	13,22	74	72,29	72,5	71,33	0	0,96	7	7	0,957	24	0	
25.09.2019	74,52	48,59	25,93	80	78,03	78,2	77,34	0	0,69	7	7	2,023	24	0	
26.09.2019	75,69	46,11	29,58	85,4	83,25	83,5	82,65	0	0,6	7	7	2,464	24	0	
27.09.2019	75,95	46,88	29,07	85,2	83	83,3	82,44	0	0,56	7	7	2,411	24	0	
28.09.2019	75,13	47,01	28,12	88,6	86,4	86,7	85,82	0	0,58	7	7	2,429	24	0	
29.09.2019	75,63	47,24	28,39	92,3	89,99	90,4	89,44	0	0,55	7	7	2,553	24	0	
30.09.2019	74,24	47,46	26,78	87,6	85,47	85,8	84,94	0	0,53	7	7	2,289	24	0	
01.10.2019	75,9	47,38	28,52	83,4	81,29	81,6	80,74	0	0,55	7	7	2,315	24	0	
02.10.2019	75,99	47,47	28,52	80,9	78,84	79,4	78,56	0	0,28	7	7	2,245	24	0	
03.10.2019	76,49	47,45	29,04	78,5	76,48	76,9	76,12	0	0,36	7	7	2,219	24	0	
04.10.2019	76,07	47,96	28,11	73	71,14	71,7	70,97	0	0,17	7	7	1,999	24	0	
05.10.2019	75,68	48,47	27,21	73,2	71,32	71,8	71,05	0	0,27	7	7	1,941	24	0	
06.10.2019	75,8	48,35	27,45	76,4	74,46	75	74,23	0	0,23	7	7	2,043	24	0	
07.10.2019	76,17	47,86	28,31	77,1	75,14	75,7	74,93	0	0,21	7	7	2,127	24	0	
08.10.2019	75,79	48,35	27,44	70,9	69,11	69,6	68,86	0	0,25	7	7	1,893	24	0	
09.10.2019	75,55	48,39	27,16	73	71,14	71,8	71,04	0	0,1	7	7	1,934	24	0	
10.10.2019	75,5	47,99	27,51	74,1	72,26	72,8	72,05	0	0,21	7	7	1,988	24	0	
11.10.2019	75,48	47,93	27,55	76,5	74,57	75,1	74,36	0	0,21	7	7	2,051	24	0	
12.10.2019	76,13	47,71	28,42	75,5	73,55	74,3	73,54	0	0,01	7	7	2,09	24	0	
13.10.2019	75,42	48,14	27,28	81,8	79,71	80,4	79,56	0	0,15	7	7	2,174	24	0	
14.10.2019	75,67	47,83	27,84	77,9	75,93	76,5	75,72	0	0,21	7	7	2,112	24	0	
15.10.2019	75,41	48,14	27,27	79,5	77,49	78,2	77,35	0	0,14	7	7	2,112	24	0	
16.10.2019	75,31	47,95	27,36	80,7	78,7	79,3	78,45	0	0,25	7	7	2,152	24	0	
17.10.2019	75,96	47,87	28,09	83,1	80,99	81,6	80,7	0	0,29	7	7	2,272	24	0	
Итого:				2191,4	2136,73	2149,3	2124,96	0	11,77			54,47	672	0	
Средние:	75,04	49,77	25,26							7	7				

Дата	V1	M1	V2	M2	V3	Mг	Qo	ВНР	ВОС
	м3	т	м3	т	м3	т	Гкал	ч	ч
19/09/1924:00	33882,9	32928,92	32904	32536,02	0,12	392,9	1029,26	13162	119
17/10/1924:00	36074,3	35065,65	35053,3	34660,98	0,12	404,67	1083,73	13834	119
Итого:	2191,4	2136,73	2149,3	2124,96	0	11,77	54,47	672	0



Представитель теплоснабж.организации
 Ю.О. Мартовская
 Подпись _____ /Ю.О. Мартовская/
 Ф.И.О.
 18.10.19

ОТЧЕТ
о суточных параметрах теплоснабжения
20/09/19г.-17/10/19г.

Абонент:ООО "УК "ДОМОУПРАВ" Договор N:8848
 Адрес:Братьев Кашириных, 131 (ИТП-2) Тип расходомера:ПРЭМ
 Тепловычислитель ВКТ-7 сет.N 001 Пределы измерений:
 Договорные расходы: G под max = 2.00 м3/ч G под min = 1.00 м3/ч
 М сет.воды=_____т.сут Мгвс=_____ т.сут G обр max = 2.00 м3/ч G обр min = 1.00 м3/ч
 Тхв= 0.00°C G3 max = 2.00 м3/ч G3 min = 1.00 м3/ч

Заводской номер 00000001 ВВОД 1 СХЕМА ПОДКЛЮЧЕНИЯ 3 БД 1 ФТ=0 ТЗ=1 КС=0хА9ВЕ ПО 2.7

Дата	t1	t2	dt	V1	M1	V2	M2	V3	Mг	P1	P2	Qo	ВНР	ВОС	НС
	°C	°C	°C	м3	т	м3	т	м3	т	кг/см2	кг/см2	Гкал	ч	ч	
20.09.2019	72,87	54,73	18,14	41,1	40,1	41,3	40,72	0	-0,62	7	7	0,729	24	0	
21.09.2019	72,69	53,75	18,94	42,6	41,61	43	42,44	0	-0,83	7	7	0,787	24	0	
22.09.2019	72,88	52,73	20,15	39,8	38,83	40,2	39,67	0	-0,84	7	7	0,783	24	0	
23.09.2019	72,26	53,68	18,58	43,9	42,89	44,2	43,6	0	-0,71	7	7	0,797	24	0	
24.09.2019	72,38	53,45	18,93	43,5	42,48	43,8	43,18	0	-0,7	7	7	0,806	24	0	
25.09.2019	75,03	45,56	29,47	61,5	59,95	61	60,42	0	-0,47	7	7	1,768	24	0	
26.09.2019	76,05	45,11	30,94	72	70,15	71,2	70,49	0	-0,34	7	7	2,166	24	0	
27.09.2019	76,34	45,95	30,39	73,8	71,92	73,2	72,49	0	-0,57	7	7	2,183	24	0	
28.09.2019	75,47	46,89	28,58	76,3	74,4	75,6	74,83	0	-0,43	7	7	2,124	24	0	
29.09.2019	75,97	46,36	29,61	80,3	78,26	79,7	78,9	0	-0,64	7	7	2,314	24	0	
30.09.2019	74,6	46,98	27,62	79,3	77,35	78,6	77,79	0	-0,44	7	7	2,137	24	0	
01.10.2019	76,29	46,59	29,7	71,2	69,38	70,8	70,07	0	-0,69	7	7	2,059	24	0	
02.10.2019	76,36	46,5	29,86	68,6	66,85	68,2	67,49	0	-0,64	7	7	1,997	24	0	
03.10.2019	76,82	46,87	29,95	64,4	62,75	64,2	63,56	0	-0,81	7	7	1,879	24	0	
04.10.2019	76,45	46,2	30,25	60,2	58,65	59,9	59,29	0	-0,64	7	7	1,775	24	0	
05.10.2019	76,04	46,19	29,85	56,7	55,25	56,5	55,97	0	-0,72	7	7	1,65	24	0	
06.10.2019	76,16	46,6	29,56	59,6	58,1	59,3	58,7	0	-0,6	7	7	1,719	24	0	
07.10.2019	76,5	46,66	29,84	58,8	57,27	58,6	58,02	0	-0,75	7	7	1,708	24	0	
08.10.2019	76,16	46,62	29,54	58,1	56,64	57,9	57,32	0	-0,68	7	7	1,673	24	0	
09.10.2019	75,89	46,73	29,16	56,8	55,36	56,7	56,15	0	-0,79	7	7	1,615	24	0	
10.10.2019	75,86	46,71	29,15	59,7	58,18	59,7	59,09	0	-0,91	7	7	1,694	24	0	
11.10.2019	75,84	46,34	29,5	61	59,45	60,9	60,28	0	-0,83	7	7	1,753	24	0	
12.10.2019	76,5	46,15	30,35	60,4	58,84	60,3	59,68	0	-0,84	7	7	1,785	24	0	
13.10.2019	75,73	46,21	29,52	62,4	60,82	62,3	61,64	0	-0,82	7	7	1,794	24	0	
14.10.2019	76,05	45,82	30,23	61,8	60,23	61,8	61,22	0	-0,99	7	7	1,82	24	0	
15.10.2019	75,75	45,02	30,73	59,5	58,01	59,4	58,91	0	-0,9	7	7	1,778	24	0	
16.10.2019	75,65	45,4	30,25	63	61,43	62,9	62,29	0	-0,86	7	7	1,857	24	0	
17.10.2019	76,33	44,97	31,36	64,1	62,47	64,1	63,5	0	-1,03	7	7	1,957	24	0	
Итого:				1700,4	1657,62	1695,3	1677,71	0	-20,09			47,11	672	0	
Средние:	75,39	47,52	27,86							7	7				

Дата	V1	M1	V2	M2	V3	Mг	Qo	ВНР	ВОС
	м3	т	м3	т	м3	т	Гкал	ч	ч
19/09/1924:00	27577,5	26769,77	27026,1	26741,98	0	27,79	933,43	13161	119
17/10/1924:00	29277,9	28427,39	28721,4	28419,69	0	7,7	980,54	13833	119
Итого:	1700,4	1657,62	1695,3	1677,71	0	-20,09	47,11	672	0

Представитель абонента
Директор ООО "УК "Домоуправ-Челябинск"
/ _____ /

Представитель теплоснабж. организации
/Ю.О. Мартовская/
Подпись Ф.И.О.



Ю.О. Мартовская
18.10.19

ОТЧЕТ
о суточных параметрах теплоснабжения
20/09/19г.-17/10/19г.

Абонент:ООО "УК "ДОМОУПРАВ"
Адрес:Братьев Кашириных, 131 (ИТП-3)
Тепловычислитель ВКТ-7 сет.N 001
Договорные расходы:
М сет.воды=_____т.сут Мгвс=_____ т.сут
Тхв= 5.00°C

Договор N:8848
Тип расходомера:_____
Пределы измерений:
G под max = 2.00 м3/ч G под min = 1.00 м3/ч
G обр max = 2.00 м3/ч G обр min = 1.00 м3/ч
G3 max = 2.00 м3/ч G3 min = 1.00 м3/ч

Заводской номер 00239655 ВВОД 1 СХЕМА ПОДКЛЮЧЕНИЯ 3 БД 1 ФТ=0 ТЗ=1 КС=0x7B34 ПО 2.7

Дата	t1	t2	dt	V1	M1	V2	M2	V3	Mг	P1	P2	Qo	ВНР	ВОС	НС
	°C	°C	°C	м3	т	м3	т	м3	т	кг/см2	кг/см2	Гкал	ч	ч	
20.09.2019	71,98	48,01	23,97	34,9	34,12	34,9	34,54	0	-0,42	7	7	0,817	24	0	
21.09.2019	71,71	46,14	25,57	31,7	30,99	31,8	31,5	0	-0,51	7	7	0,795	24	0	
22.09.2019	72	46,58	25,42	36,6	35,73	36,6	36,23	0	-0,5	7	7	0,906	24	0	
23.09.2019	71,3	46,36	24,94	35,7	34,9	35,8	35,48	0	-0,58	7	7	0,869	24	0	
24.09.2019	71,6	47,16	24,44	36,2	35,36	36,3	35,97	0	-0,61	7	7	0,863	24	0	
25.09.2019	74,49	42,03	32,46	59,7	58,2	59,5	59,05	0	-0,85	7	7	1,887	24	0	
26.09.2019	75,55	40,58	34,97	66,1	64,43	66	65,5	0	-1,07	7	7	2,25	24	0	
27.09.2019	75,75	39,46	36,29	59,1	57,61	59	58,55	0	-0,94	7	7	2,087	24	0	
28.09.2019	74,94	40,41	34,53	64,1	62,52	64,4	63,9	0	-1,38	7	7	2,159	24	0	
29.09.2019	75,47	41,32	34,15	68,8	67,05	69	68,44	0	-1,39	7	7	2,287	24	0	
30.09.2019	74,21	40,15	34,06	66,6	64,96	67	66,49	0	-1,53	7	7	2,21	24	0	
01.10.2019	75,76	40,26	35,5	62,4	60,83	62,7	62,22	0	-1,39	7	7	2,156	24	0	
02.10.2019	75,91	41,86	34,05	67	65,3	67,5	66,96	0	-1,66	7	7	2,22	24	0	
03.10.2019	76,4	42,1	34,3	67,2	65,47	67,6	67,05	0	-1,58	7	7	2,242	24	0	
04.10.2019	76,03	44,2	31,83	69,1	67,34	69,6	68,95	0	-1,61	7	7	2,142	24	0	
05.10.2019	75,65	43,12	32,53	66,9	65,22	67,3	66,71	0	-1,49	7	7	2,121	24	0	
06.10.2019	75,74	42,45	33,29	65,4	63,75	65,9	65,36	0	-1,61	7	7	2,122	24	0	
07.10.2019	76,14	45,43	30,71	69,9	68,11	70,5	69,79	0	-1,68	7	7	2,093	24	0	
08.10.2019	75,87	47,22	28,65	78,2	76,18	78,9	78,07	0	-1,89	7	7	2,18	24	0	
09.10.2019	75,66	48,23	27,43	84	81,89	85	84,08	0	-2,19	7	7	2,243	24	0	
10.10.2019	75,53	45,39	30,14	72,1	70,26	72,7	71,98	0	-1,72	7	7	2,116	24	0	
11.10.2019	75,49	45,67	29,82	75,1	73,19	75,6	74,85	0	-1,66	7	7	2,184	24	0	
12.10.2019	76,2	45,14	31,06	75,2	73,25	75,6	74,86	0	-1,61	7	7	2,273	24	0	
13.10.2019	75,38	44,01	31,37	72,7	70,86	73,3	72,64	0	-1,78	7	7	2,22	24	0	
14.10.2019	75,53	41,93	33,6	58,5	57,02	58,5	58,02	0	-1	7	7	1,914	24	0	
15.10.2019	75,08	39,38	35,7	50,1	48,84	50,1	49,77	0	-0,93	7	7	1,743	24	0	
16.10.2019	75,05	39,73	35,32	52,9	51,6	53	52,58	0	-0,98	7	7	1,818	24	0	
17.10.2019	75,74	40,05	35,69	57,4	55,94	57,5	57,05	0	-1,11	7	7	1,992	24	0	
Итого:				1703,6	1660,92	1711,6	1696,59	0	-35,67			52,91	672	0	
Средние:	74,86	43,37	31,49							7	7				

Дата	V1	M1	V2	M2	V3	Mг	Qo	ВНР	ВОС
	м3	т	м3	т	м3	т	Гкал	ч	ч
19/09/1924:00	39062,4	37972,3	38707,3	38186,96	0,01	-214,66	994,40	13161	120
17/10/1924:00	40766	39633,22	40418,9	39883,55	0,01	-250,33	1047,31	13833	120
Итого:	1703,6	1660,92	1711,6	1696,59	0	-35,67	52,91	672	0

Представитель абонента
Директор ООО "УК "Домоуправ"
/_____ /
И.И. Клименко/

Представитель теплоснабж. организации
/Ю.О. Мартовская/
Подпись _____ Ф.И.О.



Ю.О. Мартовская
Подпись

18.10.19

ОТЧЕТ
о суточных параметрах теплоснабжения
20/09/19г.-17/10/19г.

Абонент:ООО "УК "ДОМОУПРАВ" Договор N:8848
Адрес:ул. Братьев Кашириных, 131 ИТП-4 Тип расходомера:_____

Тепловычислитель ВКТ-7 сет. N 001 Пределы измерений:
Договорные расходы: G под max = 2.00 м3/ч G под min = 1.00 м3/ч
M сет. воды=_____ т.сут Mгвс=_____ т.сут G обр max = 2.00 м3/ч G обр min = 1.00 м3/ч
Тхв= 5.00°C G3 max = 2.00 м3/ч G3 min = 1.00 м3/ч

Заводской номер 00248273 ВВОД 1 СХЕМА ПОДКЛЮЧЕНИЯ 3 БД 1 ФТ=0 ТЗ=1 КС=0x4D8B ПО 2.7

Дата	t1	t2	dt	V1	M1	V2	M2	V3	Mг	P1	P2	Qo	ВНР	ВОС	НС
	°C	°C	°C	м3	т	м3	т	м3	т	кг/см2	кг/см2	Гкал	ч	ч	
20.09.2019	72,92	55,64	17,28	136,3	133,06	134,9	132,97	0,21	0,09	7	7	2,3	24	0	
21.09.2019	72,87	55,58	17,29	149,2	145,67	147,6	145,5	0,11	0,17	7	7	2,516	24	0	
22.09.2019	72,96	55,54	17,42	153,1	149,49	151,2	149,06	0,11	0,43	7	7	2,604	24	0	
23.09.2019	72,3	55,75	16,55	156,8	153,16	155,1	152,88	0,1	0,28	7	7	2,536	24	0	
24.09.2019	72,52	55,79	16,73	159,2	155,48	157,4	155,15	0,11	0,33	7	7	2,6	24	0	
25.09.2019	75,09	47,61	27,48	261,8	255,29	255,7	252,96	0,42	2,33	7	7	7,014	24	0	
26.09.2019	76,12	45,88	30,24	310,8	302,87	302,9	299,88	0,39	2,99	7	7	9,152	24	0	
27.09.2019	76,42	46,44	29,98	312,5	304,46	304,6	301,54	0,12	2,92	7	7	9,117	24	0	
28.09.2019	75,58	46,62	28,96	319,1	311,07	311,1	307,91	0,1	3,16	7	7	9,003	24	0	
29.09.2019	76	46,4	29,6	317,3	309,21	309,2	306,09	0,12	3,12	7	7	9,144	24	0	
30.09.2019	74,83	47,03	27,8	328,7	320,55	320,5	317,2	0,13	3,35	7	7	8,905	24	0	
01.10.2019	76,35	46,86	29,49	301,3	293,54	293,8	290,78	0,1	2,76	7	7	8,651	24	0	
02.10.2019	76,46	46,75	29,71	290	282,51	282,9	280,02	0,1	2,49	7	7	8,39	24	0	
03.10.2019	76,95	46,77	30,18	276,3	269,11	269,5	266,76	0,12	2,35	7	7	8,118	24	0	
04.10.2019	76,58	46,85	29,73	269,3	262,37	263	260,28	0,11	2,09	7	7	7,797	24	0	
05.10.2019	76,23	46,78	29,45	257,2	250,62	251,4	248,82	0,11	1,8	7	7	7,377	24	0	
06.10.2019	76,3	46,43	29,87	252,8	246,32	247,3	244,79	0,09	1,53	7	7	7,354	24	0	
07.10.2019	76,63	47,24	29,39	259,3	252,61	253,4	250,78	0,1	1,83	7	7	7,419	24	0	
08.10.2019	76,31	47,44	28,87	254,5	247,97	249	246,37	0,1	1,6	7	7	7,154	24	0	
09.10.2019	76,01	47	29,01	254,8	248,32	249,3	246,71	0,12	1,61	7	7	7,2	24	0	
10.10.2019	75,99	46,88	29,11	261,9	255,25	256,1	253,46	0,09	1,79	7	7	7,428	24	0	
11.10.2019	75,99	47,03	28,96	269,8	262,95	263,8	261,07	0,1	1,88	7	7	7,611	24	0	
12.10.2019	76,66	46,78	29,88	267,2	260,28	261,1	258,41	0,1	1,87	7	7	7,77	24	0	
13.10.2019	75,86	46,41	29,45	274,4	267,46	268,2	265,5	0,12	1,96	7	7	7,874	24	0	
14.10.2019	76,16	47,37	28,79	284,5	277,21	277,7	274,81	0,1	2,4	7	7	7,974	24	0	
15.10.2019	75,9	47,3	28,6	281,9	274,71	275,4	272,5	0,1	2,21	7	7	7,854	24	0	
16.10.2019	75,77	46,9	28,87	285,5	278,3	278,8	275,91	0,09	2,39	7	7	8,033	24	0	
17.10.2019	76,4	47,13	29,27	291	283,54	284	281,04	0,12	2,5	7	7	8,294	24	0	
Итого:				7236,5	7053,38	7074,9	6999,15	3,69	54,23			197,19	672	0	
Средние:	75,5	48,43	27,07							7	7				

Дата	V1	M1	V2	M2	V3	Mг	Qo	ВНР	ВОС
	м3	т	м3	т	м3	т	Гкал	ч	ч
19/09/1924:00	77303,9	74922,37	75328,3	74468,43	58,23	453,94	2616,24	9106	26
17/10/1924:00	84540,4	81975,75	82403,2	81467,58	61,92	508,17	2813,43	9778	26
Итого:	7236,5	7053,38	7074,9	6999,15	3,69	54,23	197,19	672	0

Представитель абонента
Директор ООО "УК "Домоуправ"
И.О. Клименко/

Представитель теплоснабж. организации

Ю.О. Мартовская
/Ю.О. Мартовская/
Подпись Ф.И.О.

18.10.19



ОТЧЕТ
о суточных параметрах теплоснабжения
20/09/19г.-17/10/19г.

Абонент:ООО "УК "ДОМОУПРАВ" Договор N:8848
 Адрес:ул. Братьев Кашириных, 131 ИТП-5 Тип расходомера: _____
 Тепловычислитель ВКТ-7 сет.N 001 Пределы измерений:
 Договорные расходы: G под max = 2.00 м3/ч G под min = 1.00 м3/ч
 М сет.воды=_____ т.сут Мгвс=_____ т.сут G обр max = 2.00 м3/ч G обр min = 1.00 м3/ч
 Тхв= 0.00 °С G3 max = 2.00 м3/ч G3 min = 1.00 м3/ч

Заводской номер 00218015 ВВОД 1 СХЕМА ПОДКЛЮЧЕНИЯ 3 БД 1 ФТ=0 ТЗ=1 КС=0x597В ПО 2.7

Дата	t1	t2	dt	V1	M1	V2	M2	V3	Mг	P1	P2	Qo	ВНР	ВОС	НС
	°С	°С	°С	м3	т	м3	т	м3	т	кг/см2	кг/см2	Гкал	ч	ч	
20.09.2019	72,23	57,86	14,37	107,52	105,04	106,08	104,47	0	0,57	7	7	1,511	24	0	
21.09.2019	72,11	57,66	14,45	109,7	107,16	108,24	106,59	0	0,57	7	7	1,548	24	0	
22.09.2019	72,29	57,45	14,84	112,39	109,77	110,83	109,14	0	0,63	7	7	1,628	24	0	
23.09.2019	71,65	57,02	14,63	107,07	104,64	105,67	104,06	0	0,58	7	7	1,532	24	0	
24.09.2019	71,94	57,94	14	118,43	115,7	116,92	115,11	0	0,59	7	7	1,621	24	0	
25.09.2019	74,23	51,55	22,68	143,07	139,56	140,35	138,6	0,06	0,96	7	7	3,168	24	0	
26.09.2019	75,42	47,69	27,73	152,12	148,27	149,04	147,47	0,34	0,8	7	7	4,109	24	0	
27.09.2019	75,69	47,63	28,06	149,99	146,2	147	145,45	0	0,75	7	7	4,102	24	0	
28.09.2019	74,9	48,09	26,81	151,45	147,7	148,53	146,95	0	0,75	7	7	3,959	24	0	
29.09.2019	75,34	47,82	27,52	153,84	149,99	150,75	149,13	0	0,86	7	7	4,123	24	0	
30.09.2019	74,27	47,81	26,46	148,62	144,99	145,74	144,18	0	0,81	7	7	3,833	24	0	
01.10.2019	75,62	48,21	27,41	148,2	144,46	145,14	143,57	0	0,89	7	7	3,955	24	0	
02.10.2019	75,66	48	27,66	137,83	134,34	134,89	133,41	0	0,93	7	7	3,712	24	0	
03.10.2019	76,11	47,49	28,62	128,81	125,52	125,95	124,59	0	0,93	7	7	3,59	24	0	
04.10.2019	75,75	47,36	28,39	123,35	120,24	120,61	119,39	0	0,85	7	7	3,411	24	0	
05.10.2019	75,38	48,02	27,36	123,06	119,98	120,35	119,04	0	0,94	7	7	3,283	24	0	
06.10.2019	75,49	47,32	28,17	126,36	123,19	123,55	122,26	0	0,93	7	7	3,467	24	0	
07.10.2019	75,81	47,9	27,91	125,68	122,5	122,94	121,58	0	0,92	7	7	3,416	24	0	
08.10.2019	75,47	48,1	27,37	124,1	120,97	121,52	120,21	0	0,76	7	7	3,306	24	0	
09.10.2019	75,22	48,43	26,79	127,95	124,76	125,4	124,01	0	0,75	7	7	3,34	24	0	
10.10.2019	75,17	48,58	26,59	132,66	129,35	130,06	128,61	0	0,74	7	7	3,44	24	0	
11.10.2019	75,14	48,41	26,73	136,05	132,66	133,32	131,84	0	0,82	7	7	3,544	24	0	
12.10.2019	75,78	48,09	27,69	128,31	125,05	125,66	124,27	0	0,78	7	7	3,459	24	0	
13.10.2019	75,06	48,05	27,01	132,92	129,6	130,27	128,86	0	0,74	7	7	3,496	24	0	
14.10.2019	75,34	47,8	27,54	132,01	128,71	129,34	127,95	0	0,76	7	7	3,541	24	0	
15.10.2019	75,08	47,99	27,09	132,35	129,06	129,73	128,32	0	0,74	7	7	3,495	24	0	
16.10.2019	75	47,67	27,33	135,87	132,51	133,18	131,77	0	0,74	7	7	3,62	24	0	
17.10.2019	75,61	47,44	28,17	134,26	130,87	131,57	130,2	0	0,67	7	7	3,688	23	1	*
Итого:				3683,9	3592,79	3612,6	3571,03	0,4	21,76			90,90	671	1	
Средние:	74,74	49,76	24,97							7	7				

Дата	V1	M1	V2	M2	V3	Mг	Qo	ВНР	ВОС
	м3	т	м3	т	м3	т	Гкал	ч	ч
19/09/1924:00	86608,89	84007,3	86020,52	85019,78	0,4	-1012,48	2794,73	16989	136
17/10/1924:00	90292,86	87600,09	89633,15	88590,81	0,8	-990,72	2885,63	17660	137
Итого:	3683,97	3592,79	3612,63	3571,03	0,4	21,76	90,90	671	1

Представитель ООО "УК "Домоуправ"
 Директор: О.С. Козлова
 Подпись _____
 МП _____



Представитель теплоснабж. организации
Ю.О. Мартовская
 Подпись _____ /Ю.О. Мартовская/
 Ф.И.О.

18.10.19

ОТЧЕТ
о суточных параметрах теплоснабжения
20/09/19г.-17/10/19г.

Абонент:ООО "УК "ДОМОУПРАВ" Договор N:8848
 Адрес:40-летия Победы, 44 (ИТП-1) Тип расходомера: _____
 Тепловычислитель ВКТ-7 сет.N 001 Пределы измерений:
 Договорные расходы: G под max = 2.00 м3/ч G под min = 1.00 м3/ч
 М сет.воды=_____т.сут Mгвс=_____т.сут G обр max = 2.00 м3/ч G обр min = 1.00 м3/ч
 Тхв= 5.00°C G3 max = 2.00 м3/ч G3 min = 1.00 м3/ч

Заводской номер 00244019 ВВОД 1 СХЕМА ПОДКЛЮЧЕНИЯ 3 БД 1 ФТ=0 ТЗ=1 КС=0x0C33 ПО 2.7

Дата	t1	t2	dt	V1	M1	V2	M2	V3	Mг	P1	P2	Qo	ВНР	ВОС	НС
	°C	°C	°C	м3	т	м3	т	м3	т	кг/см2	кг/см2	Гкал	ч	ч	
20.09.2019	72,54	45,63	26,91	69,5	67,87	70,5	69,78	0	-1,91	7	7	1,827	24	0	
21.09.2019	72,39	45,22	27,17	72,5	70,8	73,6	72,87	0	-2,07	7	7	1,923	24	0	
22.09.2019	72,55	45,02	27,53	74	72,29	75,2	74,46	0	-2,17	7	7	1,99	24	0	
23.09.2019	71,91	45,37	26,54	75,7	73,94	76,9	76,13	0	-2,19	7	7	1,96	24	0	
24.09.2019	72,24	45,68	26,56	77	75,2	78,4	77,62	0,08	-2,42	7	7	1,998	24	0	
25.09.2019	74,88	42,62	32,26	131,2	127,98	131,3	130,18	0,02	-2,2	7	7	4,126	24	0	
26.09.2019	75,95	41,31	34,64	147,5	143,74	147,4	146,19	0,08	-2,45	7	7	4,975	24	0	
27.09.2019	76,23	41,39	34,84	143,2	139,55	143,2	142,04	0	-2,49	7	7	4,857	24	0	
28.09.2019	75,37	41,56	33,81	148,4	144,65	148,5	147,28	0	-2,63	7	7	4,886	24	0	
29.09.2019	75,87	41,41	34,46	152,4	148,56	152,6	151,36	0,01	-2,8	7	7	5,118	24	0	
30.09.2019	74,49	41,78	32,71	153	149,28	153,2	151,9	0	-2,62	7	7	4,877	24	0	
01.10.2019	76,2	41,73	34,47	141,4	137,76	141,6	140,39	0	-2,63	7	7	4,743	24	0	
02.10.2019	76,25	41,4	34,85	141,1	137,48	141,2	140,06	0	-2,58	7	7	4,787	24	0	
03.10.2019	76,71	41,43	35,28	132	128,58	132,2	131,18	0,01	-2,6	7	7	4,532	24	0	
04.10.2019	76,34	41,54	34,8	128,3	125,03	128,5	127,5	0	-2,47	7	7	4,346	24	0	
05.10.2019	75,93	42,02	33,91	125,5	122,31	125,8	124,79	0	-2,48	7	7	4,142	24	0	
06.10.2019	76,04	42,04	34	127,9	124,63	128,2	127,18	0	-2,55	7	7	4,232	24	0	
07.10.2019	76,39	42,02	34,37	124,5	121,3	124,8	123,81	0	-2,51	7	7	4,166	24	0	
08.10.2019	76,05	42,09	33,96	124,3	121,13	124,6	123,6	0	-2,47	7	7	4,109	24	0	
09.10.2019	75,78	42,11	33,67	125	121,83	125,4	124,38	0	-2,55	7	7	4,099	24	0	
10.10.2019	75,78	42,05	33,73	127,7	124,47	128,1	127,07	0	-2,6	7	7	4,197	24	0	
11.10.2019	75,75	41,89	33,86	129,8	126,51	130	128,96	0	-2,45	7	7	4,282	24	0	
12.10.2019	76,37	41,9	34,47	125,7	122,47	126,1	125,09	0	-2,62	7	7	4,219	24	0	
13.10.2019	75,64	41,75	33,89	136,2	132,79	136,5	135,39	0	-2,6	7	7	4,498	24	0	
14.10.2019	75,95	41,79	34,16	129,2	125,92	129,6	128,59	0	-2,67	7	7	4,296	24	0	
15.10.2019	75,66	41,91	33,75	130,6	127,3	131,1	130,08	0	-2,78	7	7	4,294	24	0	
16.10.2019	75,59	41,8	33,79	133,6	130,24	134	132,93	0,01	-2,69	7	7	4,395	24	0	
17.10.2019	76,22	41,49	34,73	133,4	129,99	133,9	132,83	0	-2,84	7	7	4,511	24	0	
Итого:				3460,6	3373,6	3472,4	3443,64	0,21	-70,04			112,38	672	0	
Средние:	75,25	42,42	32,82							7	7				

Дата	V1	M1	V2	M2	V3	Mг	Qo	ВНР	ВОС
	м3	т	м3	т	м3	т	Гкал	ч	ч
19/09/1924:00	55209	53652,1	54991,5	54401,59	1,41	-749,49	1745,81	11488	191
17/10/1924:00	58669,6	57025,7	58463,9	57845,23	1,62	-819,53	1858,19	12160	191
Итого:	3460,6	3373,6	3472,4	3443,64	0,21	-70,04	112,38	672	0

Представитель абонента
 Директор ООО "УК Домоуправ"
 /
 Подпись _____
 МП


Представитель теплоснабж.организации
 /Ю.О. Мартовская/
 Подпись _____
 Ф.И.О.

18.10.19

ОТЧЕТ
о суточных параметрах теплоснабжения
20/09/19г.-17/10/19г.

Абонент:ООО "УК "ДОМОУПРАВ" Договор N:8848
 Адрес:40-летия Победы, 44 (ИТП-2) Тип расходомера: _____
 Тепловычислитель ВКТ-7 сет.N 001 Пределы измерений:
 Договорные расходы: G под max = 2.00 м3/ч G под min = 1.00 м3/ч
 М сет.воды=_____т.сут Мгвс=_____т.сут G обр max = 2.00 м3/ч G обр min = 1.00 м3/ч
 Тхв= 5.00°C G3 max = 2.00 м3/ч G3 min = 1.00 м3/ч

Заводской номер 00237477 ВВОД 1 СХЕМА ПОДКЛЮЧЕНИЯ 3 БД 1 ФТ=0 ТЗ=1 КС=0хD63E ПО 2.7

Дата	t1	t2	dt	V1	M1	V2	M2	V3	Mг	P1	P2	Qo	ВНР	ВОС	НС
	°C	°C	°C	м3	т	м3	т	м3	т	кг/см2	кг/см2	Гкал	ч	ч	
20.09.2019	73,28	56,23	17,05	82,72	80,76	81,37	80,2	0	0,56	7	7	1,376	24	0	
21.09.2019	73,03	56,18	16,85	82,65	80,68	81,32	80,14	0	0,54	7	7	1,357	24	0	
22.09.2019	73,27	54,91	18,36	84,5	82,48	83,11	81,93	0	0,55	7	7	1,513	24	0	
23.09.2019	72,62	55,77	16,85	90,97	88,83	89,68	88,4	0	0,43	7	7	1,498	24	0	
24.09.2019	72,88	55,21	17,67	89,17	87,04	87,87	86,63	0	0,41	7	7	1,538	24	0	
25.09.2019	75,23	49,23	26	113,9	111,05	111,85	110,58	0	0,47	7	7	2,886	24	0	
26.09.2019	76,26	48,5	27,76	119,68	116,61	117,51	116,23	0	0,38	7	7	3,238	24	0	
27.09.2019	76,57	48,46	28,11	115,69	112,71	113,48	112,23	0	0,48	7	7	3,166	24	0	
28.09.2019	75,65	49,29	26,36	120,42	117,38	118,43	117,07	0	0,31	7	7	3,093	24	0	
29.09.2019	76,16	48,39	27,77	119,15	116,11	117,16	115,88	0	0,23	7	7	3,224	24	0	
30.09.2019	74,8	48,85	25,95	127,53	124,37	125,56	124,16	0	0,21	7	7	3,224	24	0	
01.10.2019	76,5	47,74	28,76	115,41	112,43	113,1	111,9	0	0,53	7	7	3,232	24	0	
02.10.2019	76,57	47,87	28,7	112,42	109,51	110,17	108,98	0	0,53	7	7	3,141	24	0	
03.10.2019	77,09	47,49	29,6	109,13	106,29	107,19	106,08	0	0,21	7	7	3,142	24	0	
04.10.2019	76,74	48,48	28,26	111,41	108,52	109,72	108,51	0	0,01	7	7	3,066	24	0	
05.10.2019	76,31	48,6	27,71	107,57	104,82	106,03	104,84	0	-0,02	7	7	2,905	24	0	
06.10.2019	76,44	48,64	27,8	109,69	106,86	108,17	106,96	0	-0,1	7	7	2,968	24	0	
07.10.2019	76,78	49,07	27,71	106,65	103,88	105,17	104,02	0	-0,14	7	7	2,878	24	0	
08.10.2019	76,44	48,81	27,63	104,02	101,32	102,65	101,53	0	-0,21	7	7	2,799	24	0	
09.10.2019	76,18	49,29	26,89	107,89	105,11	106,58	105,37	0	-0,26	7	7	2,825	24	0	
10.10.2019	76,18	48,73	27,45	110,67	107,83	109,28	108,06	0	-0,23	7	7	2,959	24	0	
11.10.2019	76,12	48,05	28,07	111,02	108,21	109,56	108,38	0	-0,17	7	7	3,036	24	0	
12.10.2019	76,75	47,67	29,08	109,42	106,61	107,9	106,74	0	-0,13	7	7	3,099	24	0	
13.10.2019	75,99	47,64	28,35	115,29	112,35	113,78	112,57	0	-0,22	7	7	3,184	24	0	
14.10.2019	76,34	47,77	28,57	112,01	109,11	110,5	109,3	0	-0,19	7	7	3,115	24	0	
15.10.2019	76,05	47,92	28,13	114,59	111,67	113,12	111,91	0	-0,24	7	7	3,141	24	0	
16.10.2019	75,95	48,23	27,72	117,51	114,54	116,08	114,82	0	-0,28	7	7	3,173	24	0	
17.10.2019	76,64	47,58	29,06	116,65	113,63	115,14	113,9	0	-0,27	7	7	3,301	24	0	
Итого:				3037,7	2960,71	2991,4	2957,32	0	3,39			78,08	672	0	
Средние:	75,67	49,66	26							7	7				

Дата	V1	M1	V2	M2	V3	Mг	Qo	ВНР	ВОС
	м3	т	м3	т	м3	т	Гкал	ч	ч
19/09/1924:00	61281,73	59401,53	59847,37	59244,78	0,51	156,75	2240,19	16995	130
17/10/1924:00	64319,46	62362,24	62838,85	62202,1	0,51	160,14	2318,27	17667	130
Итого:	3037,73	2960,71	2991,48	2957,32	0	3,39	78,08	672	0

Представитель абонента
 Директор ООО "УК "Домоуправ" Челябинск
 /_____/ И.И.Илименко/
 Подпись
 МП


Представитель теплоснабж.организации
 /Ю.О. Мартовская/
 Подпись
 Ф.И.О.
 Ю.О. Мартовская
 18.10.19

ОТЧЕТ

о суточных параметрах теплоснабжения

20/09/19г.-17/10/19г.

Абонент: 000 "УК "ДОМОУПРАВ"

Договор N: 8848

Адрес: 40-летия Победы, 44 (ИТП-3)

Тип расходомера: _____

Тепловычислитель ВКТ-7 сет.N 001

Пределы измерений:

Договорные расходы:

G под max = 2.00 м3/ч G под min = 1.00 м3/ч

M сет. воды= _____ т.сут Mгвс= _____ т.сут

G обр max = 2.00 м3/ч G обр min = 1.00 м3/ч

Tхв= 5.00 °C

G3 max = 2.00 м3/ч G3 min = 1.00 м3/ч

Заводской номер 00237482

ВВОД 1

СХЕМА ПОДКЛЮЧЕНИЯ 3

БД 1

ФТ=0

ТЗ=1

КС=0хСАВ5

ПО 2.7

Дата	t1	t2	dt	V1	M1	V2	M2	V3	Mг	P1	P2	Qo	VHP	ВОС	НС
	°C	°C	°C	м3	т	м3	т	м3	т	кг/см2	кг/см2	Гкал	ч	ч	
20.09.2019	73,42	54,47	18,95	80,22	78,31	79,07	78,01	0	0,3	7	7	1,483	24	0	
21.09.2019	73,22	54,66	18,56	83,27	81,31	82,21	81,07	0	0,24	7	7	1,511	24	0	
22.09.2019	73,44	54,18	19,26	83,85	81,87	82,73	81,62	0	0,25	7	7	1,578	24	0	
23.09.2019	72,76	54,24	18,52	84,83	82,83	83,78	82,64	0	0,19	7	7	1,535	24	0	
24.09.2019	73,04	54,87	18,17	86,24	84,2	85,16	83,99	0	0,21	7	7	1,532	24	0	
25.09.2019	75,4	49,6	25,8	112,85	110,01	110,74	109,51	0	0,5	7	7	2,836	24	0	
26.09.2019	76,43	48,47	27,96	120,78	117,68	118,52	117,21	0	0,47	7	7	3,29	24	0	
27.09.2019	76,72	48,31	28,41	117,48	114,43	115,31	114,03	0	0,4	7	7	3,25	24	0	
28.09.2019	75,82	48,45	27,37	123,77	120,62	121,62	120,29	0	0,33	7	7	3,301	24	0	
29.09.2019	76,33	48,36	27,97	123,92	120,73	121,72	120,4	0	0,33	7	7	3,376	24	0	
30.09.2019	74,89	48,21	26,68	128,89	125,71	126,76	125,38	0	0,33	7	7	3,351	24	0	
01.10.2019	76,71	48,29	28,42	124,89	121,65	122,65	121,32	0	0,33	7	7	3,456	24	0	
02.10.2019	76,75	48,17	28,58	123,41	120,22	121,28	119,98	0	0,24	7	7	3,434	24	0	
03.10.2019	77,23	48,39	28,84	115,33	112,31	113,42	112,18	0	0,13	7	7	3,237	24	0	
04.10.2019	76,9	48,41	28,49	114,98	111,99	113,15	111,91	0	0,08	7	7	3,186	24	0	
05.10.2019	76,47	48,54	27,93	116,84	113,81	115,01	113,75	0	0,06	7	7	3,176	24	0	
06.10.2019	76,59	49,02	27,57	115,22	112,25	113,42	112,16	0	0,09	7	7	3,093	24	0	
07.10.2019	76,95	49,1	27,85	109,84	106,96	108,11	106,88	0	0,08	7	7	2,977	24	0	
08.10.2019	76,59	49,11	27,48	107,41	104,65	105,8	104,62	0	0,03	7	7	2,875	24	0	
09.10.2019	76,34	49,04	27,3	111,03	108,19	109,37	108,12	0	0,07	7	7	2,952	24	0	
10.10.2019	76,33	48,87	27,46	111,24	108,37	109,57	108,35	0	0,02	7	7	2,973	24	0	
11.10.2019	76,29	48,1	28,19	112,01	109,12	110,29	109,07	0	0,05	7	7	3,075	24	0	
12.10.2019	76,91	47,32	29,59	112,63	109,68	110,82	109,64	0	0,04	7	7	3,241	24	0	
13.10.2019	76,15	47,78	28,37	119,85	116,79	118	116,75	0	0,04	7	7	3,311	24	0	
14.10.2019	76,5	47,77	28,73	114,42	111,45	112,65	111,44	0	0,01	7	7	3,2	24	0	
15.10.2019	76,2	47,59	28,61	115	112,08	113,26	112,04	0	0,04	7	7	3,207	24	0	
16.10.2019	76,12	47,54	28,58	114,72	111,81	113	111,78	0	0,03	7	7	3,193	24	0	
17.10.2019	76,8	47,47	29,33	115,33	112,33	113,52	112,31	0	0,02	7	7	3,292	24	0	
Итого:				3100,2	3021,36	3050,9	3016,45	0	4,91			80,92	672	0	
Средние:	75,83	49,44	26,39							7	7				

Дата	V1	M1	V2	M2	V3	Mг	Qo	VHP	ВОС
	м3	т	м3	т	м3	т	Гкал	ч	ч
19/09/1924:00	66166,26	64157,77	64735,76	64025,78	1,31	131,99	2267,96	16993	132
17/10/1924:00	69266,51	67179,13	67786,7	67042,23	1,31	136,9	2348,88	17665	132
Итого:	3100,25	3021,36	3050,94	3016,45	0	4,91	80,92	672	0

Представитель абонента
 Директор ООО "УК "Домоуправ"
 /
 /
 МП
 «Управляющая компания «Домоуправ-Челябинск» Для документов»
 ИНН 7452136715
 ООО с ограниченной ответственностью

Представитель теплоснабж. организации
 /Ю.О. Мартовская/
 Подпись
 Ф.И.О.
 18.10.19

ОТЧЕТ

о суточных параметрах теплоснабжения

20/09/19г.-17/10/19г.

Абонент:ООО "УК "ДОМОУПРАВ"

Договор N:8848

Адрес:40-летия Победы, 44 (ИТП-4)

Тип расходомера: _____

Тепловычислитель ВКТ-7 сет.N 001

Пределы измерений:

Договорные расходы:

G под max = 2.00 м3/ч G под min = 1.00 м3/ч

M сет.воды=_____т.сут Mгвс=_____т.сут

G обр max = 2.00 м3/ч G обр min = 1.00 м3/ч

Tхв= 5.00°C

G3 max = 2.00 м3/ч G3 min = 1.00 м3/ч

Заводской номер 00237479

ВВОД 1

СХЕМА ПОДКЛЮЧЕНИЯ 3

БД 1

ФТ=0

ТЗ=1

КС=0хЕ09Е

ПО 2.7

Дата	t1 °C	t2 °C	dt °C	V1 м3	M1 т	V2 м3	M2 т	V3 м3	Mг т	P1 кг/см2	P2 кг/см2	Qo Гкал	ВНР ч	ВОС ч	НС
20.09.2019	73,14	53,88	19,26	65,83	64,3	63,49	62,63	0	1,67	7	7	1,239	24	0	
21.09.2019	72,95	54,66	18,29	71,12	69,45	68,68	67,71	0	1,74	7	7	1,268	24	0	
22.09.2019	73,18	53,16	20,02	69,64	67,96	67,15	66,25	0	1,71	7	7	1,36	24	0	
23.09.2019	72,48	53,45	19,03	72,17	70,48	69,67	68,74	0	1,74	7	7	1,337	24	0	
24.09.2019	73,33	61,27	12,06	125,17	122,2	121,54	119,44	0	2,76	7	7	1,474	24	0	
25.09.2019	75,28	61	14,28	191,06	186,28	185,62	182,48	0	3,8	7	7	2,662	24	0	
26.09.2019	76,29	53,41	22,88	131,78	128,39	127,47	125,78	0	2,61	7	7	2,94	24	0	
27.09.2019	76,53	49,93	26,6	112,28	109,38	108,29	107,03	0	2,35	7	7	2,907	24	0	
28.09.2019	75,72	53,84	21,88	140,98	137,4	136,27	134,43	0	2,97	7	7	3,004	24	0	
29.09.2019	76,19	53,18	23,01	137,65	134,13	132,96	131,21	0	2,92	7	7	3,084	24	0	
30.09.2019	75,13	53,5	21,63	149,74	146,01	144,8	142,87	0	3,14	7	7	3,155	24	0	
01.10.2019	76,62	56,94	19,68	166,38	162,08	160,88	158,47	0	3,61	7	7	3,19	24	0	
02.10.2019	76,58	52,86	23,72	125,9	122,65	121,52	119,91	0	2,74	7	7	2,907	24	0	
03.10.2019	77,02	47,6	29,42	98,35	95,8	94,7	93,67	0	2,13	7	7	2,816	24	0	
04.10.2019	76,63	46,53	30,1	90,53	88,16	87,2	86,31	0	1,85	7	7	2,65	24	0	
05.10.2019	76,22	46,74	29,48	88,66	86,41	85,42	84,52	0	1,89	7	7	2,545	24	0	
06.10.2019	76,33	46,68	29,65	88,5	86,25	85,29	84,42	0	1,83	7	7	2,554	24	0	
07.10.2019	76,66	46,68	29,98	85,36	83,16	82,28	81,44	0	1,72	7	7	2,491	24	0	
08.10.2019	76,3	46,54	29,76	84,91	82,72	81,9	81,03	0	1,69	7	7	2,461	24	0	
09.10.2019	76,05	46,87	29,18	85,48	83,31	82,54	81,69	0	1,62	7	7	2,43	24	0	
10.10.2019	76,05	46,1	29,95	91,74	89,4	88,61	87,71	0	1,69	7	7	2,676	24	0	
11.10.2019	76,03	46,92	29,11	99,31	96,79	95,97	94,98	0	1,81	7	7	2,815	24	0	
12.10.2019	76,65	46,3	30,35	92,32	89,94	89,14	88,26	0	1,68	7	7	2,728	24	0	
13.10.2019	75,89	45,74	30,15	95,98	93,56	92,74	91,82	0	1,74	7	7	2,822	24	0	
14.10.2019	76,23	47,1	29,13	96,51	94,02	93,29	92,32	0	1,7	7	7	2,738	24	0	
15.10.2019	75,95	47,01	28,94	97,4	94,92	94,23	93,26	0	1,66	7	7	2,746	24	0	
16.10.2019	75,85	47,32	28,53	98,33	95,83	95,21	94,23	0	1,6	7	7	2,732	24	0	
17.10.2019	76,56	47,73	28,83	103,25	100,56	99,9	98,84	0	1,72	7	7	2,897	24	0	
Итого:				2956,3	2881,54	2856,7	2821,45	0	60,09			70,63	672	0	
Средние:	75,63	50,46	25,17							7	7				

Дата	V1	M1	V2	M2	V3	Mг	Qo	ВНР	ВОС
	м3	т	м3	т	м3	т	Гкал	ч	ч
19/09/1924:00	57893,12	56146,44	56575,09	55968,05	1,94	178,39	1993,15	16992	133
17/10/1924:00	60849,45	59027,98	59431,85	58789,5	1,94	238,48	2063,78	17664	133
Итого:	2956,33	2881,54	2856,76	2821,45	0	60,09	70,63	672	0

Представитель ООО "УК "Домоуправ"
 Директор ООО "УК "Домоуправ"

 Подпись _____
 МП


Представитель теплоснабж.организации

 Подпись Ю.О. Мартовская/
 Ф.И.О.
 18.10.19

ОТЧЕТ
о суточных параметрах теплоснабжения
20/09/19г.-17/10/19г.

Абонент: 000 "УК "ДОМОУПРАВ"

Договор N: 8848

Адрес: 40-летия Победы, 52 (ИТП-1)

Тип расходомера: _____

Тепловычислитель ВКТ-7 сет. N 001

Пределы измерений:

Договорные расходы:

G под max = 2.00 м3/ч G под min = 1.00 м3/ч

M сет. воды = _____ т.сут M гвс = _____ т.сут

G обр max = 2.00 м3/ч G обр min = 1.00 м3/ч

T хв = 5.00 °C

G3 max = 2.00 м3/ч G3 min = 1.00 м3/ч

Заводской номер 00248275

ВВОД 1

СХЕМА ПОДКЛЮЧЕНИЯ 3

БД 1

ФТ=0

ТЗ=1

КС=0x57B0

ПО 2.7

Дата	t1	t2	dt	V1	M1	V2	M2	V3	Mг	P1	P2	Qo	ВНР	ВОС	НС
	°C	°C	°C	м3	т	м3	т	м3	т	кг/см2	кг/см2	Гкал	ч	ч	
20.09.2019	72,67	53,73	18,94	112,9	110,24	110,5	109,01	0	1,23	7	7	2,086	24	0	
21.09.2019	72,7	52,96	19,74	115,5	112,8	113	111,54	0	1,26	7	7	2,225	24	0	
22.09.2019	72,44	53	19,44	119,7	116,9	117	115,46	0	1,44	7	7	2,271	24	0	
23.09.2019	71,86	53,71	18,15	123,8	120,96	121,1	119,46	0	1,5	7	7	2,196	24	0	
24.09.2019	71,93	53,96	17,97	121	118,2	118,4	116,77	0	1,43	7	7	2,126	24	0	
25.09.2019	74,79	49,29	25,5	163	158,98	158,3	156,5	0	2,48	7	7	4,052	24	0	
26.09.2019	75,98	47,03	28,95	181,6	177,01	175,7	173,9	0	3,11	7	7	5,122	24	0	
27.09.2019	76,38	46,05	30,33	173,6	169,13	167,7	166,04	0	3,09	7	7	5,125	24	0	
28.09.2019	75,5	46,4	29,1	180,7	176,14	174,6	172,84	0	3,3	7	7	5,123	24	0	
29.09.2019	75,99	46,11	29,88	183,6	178,91	177,3	175,53	0	3,38	7	7	5,344	24	0	
30.09.2019	74,53	47,18	27,35	207,4	202,3	200,7	198,6	0	3,7	7	7	5,526	24	0	
01.10.2019	76,39	46,96	29,43	198,1	192,99	191,2	189,22	0	3,77	7	7	5,676	24	0	
02.10.2019	76,47	47,15	29,32	187,6	182,78	181,2	179,33	0	3,45	7	7	5,357	24	0	
03.10.2019	76,96	47,28	29,68	182,5	177,75	176,3	174,44	0	3,31	7	7	5,273	24	0	
04.10.2019	76,59	47,25	29,34	175,8	171,24	169,8	168,06	0	3,18	7	7	5,022	24	0	
05.10.2019	76,19	47,75	28,44	176,6	172,05	170,6	168,78	0	3,27	7	7	4,889	24	0	
06.10.2019	76,3	47,58	28,72	175,3	170,79	169,3	167,53	0	3,26	7	7	4,901	24	0	
07.10.2019	76,65	48,02	28,63	174,8	170,28	168,9	167,07	0	3,21	7	7	4,871	24	0	
08.10.2019	76,31	48,36	27,95	175,3	170,77	169,4	167,58	0	3,19	7	7	4,769	24	0	
09.10.2019	76,05	48,21	27,84	177,8	173,26	171,9	170,02	0	3,24	7	7	4,823	24	0	
10.10.2019	76,04	48,13	27,91	174,8	170,36	169	167,15	0	3,21	7	7	4,753	24	0	
11.10.2019	76,02	48,13	27,89	186,3	181,56	180	178,06	0	3,5	7	7	5,058	24	0	
12.10.2019	76,66	47,99	28,67	175,7	171,16	169,6	167,78	0	3,38	7	7	4,905	24	0	
13.10.2019	75,87	47,34	28,53	181,9	177,3	175,9	174,09	0	3,21	7	7	5,056	24	0	
14.10.2019	76,22	47,71	28,51	185,6	180,86	179,1	177,18	0	3,68	7	7	5,151	24	0	
15.10.2019	75,94	48,39	27,55	188,3	183,51	181,8	179,79	0	3,72	7	7	5,052	24	0	
16.10.2019	75,84	47,75	28,09	184,6	179,92	178,3	176,38	0	3,54	7	7	5,051	24	0	
17.10.2019	76,51	47,85	28,66	191	186,07	184,3	182,31	0	3,76	7	7	5,328	24	0	
Итого:				4774,8	4654,22	4620,9	4570,42	0	83,8			127,13	672	0	
Средние:	75,42	48,61	26,8							7	7				

Дата	V1	M1	V2	M2	V3	Mг	Qo	ВНР	ВОС
	м3	т	м3	т	м3	т	Гкал	ч	ч
19/09/1924:00	52989,2	51394,01	51284,8	50682,74	0	711,27	1715,47	9107	24
17/10/1924:00	57764	56048,23	55905,7	55253,16	0	795,07	1842,60	9779	24
Итого:	4774,8	4654,22	4620,9	4570,42	0	83,8	127,13	672	0

Представитель абонента
Директор ООО "УК "Домоуправ"
/_____
Подпись: _____
М.П. _____



Представитель теплоснабж. организации
/Ю.О. Мартовская/
Подпись _____
Ф.И.О.

18.10.19

ОТЧЕТ

о суточных параметрах теплоснабжения
20/09/19г.-17/10/19г.

Абонент:000 "УК "ДОМОУПРАВ"

Договор N:8848

Адрес:40-летия Победы, 52 (ИТП-2)

Тип расходомера: _____

Тепловычислитель ВКТ-7 сет.N 001

Пределы измерений:

Договорные расходы:

G под max = 2.00 м3/ч G под min = 1.00 м3/ч

M сет.воды= _____ т.сут Mгвс= _____ т.сут

G обр max = 2.00 м3/ч G обр min = 1.00 м3/ч

Tхв= 5.00°C

G3 max = 2.00 м3/ч G3 min = 1.00 м3/ч

Заводской номер 00239656

ВВОД 1

СХЕМА ПОДКЛЮЧЕНИЯ 3

БД 1

ФТ=0

ТЗ=1

КС=0хD02С

ПО 2.7

Дата	t1	t2	dt	V1	M1	V2	M2	V3	Mг	P1	P2	Qo	ВНР	ВОС	НС
	°C	°C	°C	м3	т	м3	т	м3	т	кг/см2	кг/см2	Гкал	ч	ч	
20.09.2019	72,81	53,78	19,03	75,36	73,58	75,95	74,94	0	-1,36	7	7	1,4	24	0	
21.09.2019	72,64	53,87	18,77	78,2	76,39	78,8	77,72	0	-1,33	7	7	1,434	24	0	
22.09.2019	72,42	53,16	19,26	84,39	82,4	85,01	83,89	0	-1,49	7	7	1,587	24	0	
23.09.2019	71,78	54,25	17,53	85,89	83,91	86,65	85,45	0	-1,54	7	7	1,471	24	0	
24.09.2019	72,17	53,36	18,81	80,87	78,97	81,51	80,43	0	-1,46	7	7	1,485	24	0	
25.09.2019	75,17	47,9	27,27	113,63	110,77	113,84	112,65	0	-1,88	7	7	3,017	24	0	
26.09.2019	75,91	47,5	28,41	121,64	118,57	121,85	120,56	0	-1,99	7	7	3,365	24	0	
27.09.2019	76,44	46,99	29,45	116,27	113,27	116,52	115,32	0	-2,05	7	7	3,332	24	0	
28.09.2019	75,46	46,49	28,97	119,74	116,72	120,15	118,95	0	-2,23	7	7	3,376	24	0	
29.09.2019	76,29	46,02	30,27	116,95	113,96	117,28	116,1	0	-2,14	7	7	3,447	24	0	
30.09.2019	74,61	47,3	27,31	124,48	121,41	125,08	123,77	0	-2,36	7	7	3,313	24	0	
01.10.2019	76,69	46,86	29,83	110,9	108,05	111,21	110,06	0	-2,01	7	7	3,221	24	0	
02.10.2019	76,64	46,87	29,77	110,24	107,37	110,61	109,43	0	-2,06	7	7	3,194	24	0	
03.10.2019	77,2	47,42	29,78	104,56	101,84	104,95	103,84	0	-2	7	7	3,031	24	0	
04.10.2019	76,8	46,89	29,91	99,58	97,02	100,02	99,02	0	-2	7	7	2,9	24	0	
05.10.2019	76,32	47,27	29,05	94,52	92,08	95,04	94,08	0	-2	7	7	2,674	24	0	
06.10.2019	76,47	47,42	29,05	93,57	91,18	94,09	93,12	0	-1,94	7	7	2,647	24	0	
07.10.2019	76,87	48,78	28,09	97,65	95,12	98,12	97,04	0	-1,92	7	7	2,671	24	0	
08.10.2019	76,44	48,42	28,02	92,7	90,3	93,17	92,13	0	-1,83	7	7	2,531	24	0	
09.10.2019	76,15	47,23	28,92	90,1	87,77	90,57	89,61	0	-1,84	7	7	2,534	24	0	
10.10.2019	76,24	47,31	28,93	92,99	90,63	93,44	92,46	0	-1,83	7	7	2,62	24	0	
11.10.2019	76,26	47,11	29,15	96,35	93,89	96,79	95,8	0	-1,91	7	7	2,736	24	0	
12.10.2019	76,69	47,53	29,16	95,74	93,27	96,14	95,1	0	-1,83	7	7	2,716	24	0	
13.10.2019	75,95	46,61	29,34	98,06	95,56	98,5	97,51	0	-1,95	7	7	2,8	24	0	
14.10.2019	76,47	47,42	29,05	100	97,41	100,34	99,3	0	-1,89	7	7	2,831	24	0	
15.10.2019	75,99	47,71	28,28	101,82	99,23	102,18	101,09	0	-1,86	7	7	2,804	24	0	
16.10.2019	75,99	46,92	29,07	98,96	96,41	99,29	98,25	0	-1,84	7	7	2,8	24	0	
17.10.2019	76,85	47,75	29,1	102,53	99,87	102,78	101,69	0	-1,82	7	7	2,907	24	0	
Итого:				2797,6	2726,95	2809,8	2779,31	0	-52,36			74,85	672	0	
Средние:	75,56	48,43	27,12							7	7				

Дата	V1	M1	V2	M2	V3	Mг	Qo	ВНР	ВОС
	м3	т	м3	т	м3	т	Гкал	ч	ч
19/09/1924:00	30451,46	29534,8	30253,98	29915,63	0	-380,83	1014,21	9084	2
17/10/1924:00	33249,15	32261,75	33063,86	32694,94	0	-433,19	1089,06	9756	2
Итого:	2797,69	2726,95	2809,88	2779,31	0	-52,36	74,85	672	0



Представитель теплоснабж.организации

Ю.О. Мартовская /Ю.О. Мартовская/
Подпись Ф.И.О.

18.10.19

ОТЧЕТ
о суточных параметрах теплоснабжения
20/09/19г.-17/10/19г.

Абонент:ООО "УК "ДОМОУПРАВ" Договор N:8848
 Адрес:40-летия Победы, 52 (ИТП-3) Тип расходомера: _____
 Тепловычислитель ВКТ-7 сет.N 001 Пределы измерений:
 Договорные расходы: G под max = 2.00 м3/ч G под min = 1.00 м3/ч
 М сет. воды=_____т.сут Мгвс=_____ т.сут G обр max = 2.00 м3/ч G обр min = 1.00 м3/ч
 Тхв= 5.00 °C G3 max = 2.00 м3/ч G3 min = 1.00 м3/ч

Заводской номер 00244020 ВВОД 1 СХЕМА ПОДКЛЮЧЕНИЯ 3 БД 1 ФТ=0 ТЗ=1 КС=0хДВ4В ПО 2.7

Дата	t1 °C	t2 °C	dt °C	V1 м3	M1 т	V2 м3	M2 т	V3 м3	Mг т	P1 кг/см2	P2 кг/см2	Qo Гкал	ВНР ч	ВОС ч	НС
20.09.2019	73,26	54,92	18,34	70,07	68,42	67,54	66,57	0	1,85	7	7	1,255	24	0	
21.09.2019	73,05	53,74	19,31	68,09	66,5	65,5	64,61	0	1,89	7	7	1,286	24	0	
22.09.2019	73,26	54,44	18,82	72,34	70,62	69,68	68,7	0	1,92	7	7	1,331	24	0	
23.09.2019	72,65	54,61	18,04	83,57	81,61	81,09	79,95	0	1,66	7	7	1,475	24	0	
24.09.2019	72,86	55,44	17,42	91,44	89,27	89,26	88	0	1,27	7	7	1,557	24	0	
25.09.2019	75,16	51	24,16	94,54	92,16	91,23	90,12	0	2,04	7	7	2,228	24	0	
26.09.2019	76,29	47,78	28,51	116,53	113,53	113,06	111,86	0	1,67	7	7	3,236	24	0	
27.09.2019	76,63	48,09	28,54	122,72	119,53	119,52	118,23	0	1,3	7	7	3,411	24	0	
28.09.2019	75,73	48,35	27,38	128,82	125,57	125,84	124,44	0	1,13	7	7	3,437	24	0	
29.09.2019	76,22	47,26	28,96	131,96	128,58	128,84	127,48	0	1,1	7	7	3,722	24	0	
30.09.2019	74,82	48,93	25,89	132,12	128,87	129,27	127,82	0	1,05	7	7	3,334	24	0	
01.10.2019	76,55	47,93	28,62	122,09	118,94	118,94	117,66	0	1,28	7	7	3,406	24	0	
02.10.2019	76,65	48,24	28,41	117,75	114,71	114,59	113,34	0	1,37	7	7	3,257	24	0	
03.10.2019	77,14	48,48	28,66	113,69	110,73	110,62	109,38	0	1,35	7	7	3,171	24	0	
04.10.2019	76,77	49,16	27,61	108,43	105,61	105,54	104,35	0	1,26	7	7	2,917	24	0	
05.10.2019	76,37	49,2	27,17	107,78	105,01	104,93	103,73	0	1,28	7	7	2,853	24	0	
06.10.2019	76,48	49,16	27,32	107,49	104,72	104,62	103,41	0	1,31	7	7	2,862	24	0	
07.10.2019	76,82	48,71	28,11	104,37	101,69	101,45	100,33	0	1,36	7	7	2,858	24	0	
08.10.2019	76,48	49,34	27,14	104,97	102,28	102,25	101,09	0	1,19	7	7	2,777	24	0	
09.10.2019	76,21	49,49	26,72	106,11	103,4	103,45	102,26	0	1,14	7	7	2,765	24	0	
10.10.2019	76,17	48,92	27,25	107,58	104,82	104,85	103,68	0	1,14	7	7	2,857	24	0	
11.10.2019	76,13	49,07	27,06	110,22	107,4	107,53	106,32	0	1,08	7	7	2,905	24	0	
12.10.2019	76,79	48,55	28,24	108,45	105,66	105,66	104,5	0	1,16	7	7	2,983	24	0	
13.10.2019	76	48,28	27,72	113,11	110,25	110,37	109,16	0	1,09	7	7	3,055	24	0	
14.10.2019	76,34	49,05	27,29	109,86	107,03	107,24	106,02	0	1,01	7	7	2,923	24	0	
15.10.2019	76,06	49,21	26,85	113,75	110,82	111,24	110	0	0,82	7	7	2,977	24	0	
16.10.2019	75,93	49,31	26,62	114,12	111,2	111,64	110,38	0	0,82	7	7	2,958	24	0	
17.10.2019	76,62	48,8	27,82	110,3	107,43	107,74	106,56	0	0,87	7	7	2,988	23	1	*
Итого:				2992,2	2916,36	2913,4	2879,95	0	36,41			76,78	671	1	
Средние:	75,69	49,83	25,85							7	7				

Дата	V1 м3	M1 т	V2 м3	M2 т	V3 м3	Mг т	Qo Гкал	ВНР ч	ВОС ч
19/09/1924:00	70602,11	68478,41	68755,69	67953,26	0,83	525,15	2278,96	16968	157
17/10/1924:00	73594,38	71394,77	71669,18	70833,21	0,83	561,56	2355,74	17639	158
Итого:	2992,27	2916,36	2913,49	2879,95	0	36,41	76,78	671	1

Представитель абонента
Директор ООО "УК "Домоуправ" _____

Представитель теплоснабж.организации
Ю.О. Мартовская /Ю.О. Мартовская/
Подпись _____ Ф.И.О.



18.10.19

ОТЧЕТ
о суточных параметрах теплоснабжения
20/09/19г. - 17/10/19г.

Абонент: 000 "УК "ДОМОУПРАВ"	Договор N: 8848
Адрес: 40-летия Победы, 52 (ИТП-4)	Тип расходомера: _____
Тепловычислитель ВКТ-7 сет. N 001	Пределы измерений:
Договорные расходы:	G под max = 2.00 м ³ /ч G под min = 1.00 м ³ /ч
М сет. воды= _____ т.сут Mгвс= _____ т.сут	G обр max = 2.00 м ³ /ч G обр min = 1.00 м ³ /ч
Tхв= 5.00 °C	G3 max = 2.00 м ³ /ч G3 min = 1.00 м ³ /ч

Заводской номер 00244034 ВВОД 1 СХЕМА ПОДКЛЮЧЕНИЯ 3 ВД 1 ФТ=0 ТЗ=1 КС=0xP624 ПО 2.7

Дата	t1	t2	dt	V1	M1	V2	M2	V3	Mг	P1	P2	Qo	ВНР	ВОС	НС
	°C	°C	°C	м ³	т	м ³	т	м ³	т	кг/см ²	кг/см ²	Гкал	ч	ч	
20.09.2019	73,24	56,61	16,63	78,38	76,53	77,13	75,97	0	0,56	7	7	1,271	24	0	
21.09.2019	73,03	56,46	16,57	82,5	80,56	81,27	80,07	0	0,49	7	7	1,334	24	0	
22.09.2019	73,23	56,26	16,97	86,18	84,15	85,06	83,82	0	0,33	7	7	1,427	24	0	
23.09.2019	72,59	56,08	16,51	89,83	87,73	88,72	87,45	0	0,28	7	7	1,448	24	0	
24.09.2019	72,77	56,14	16,63	87,81	85,76	86,73	85,48	0	0,28	7	7	1,425	24	0	
25.09.2019	75,22	50,12	25,1	107,61	104,91	106,06	104,83	0	0,08	7	7	2,633	24	0	
26.09.2019	76,22	48,74	27,48	120,8	117,7	119,19	117,87	0	-0,17	7	7	3,232	24	0	
27.09.2019	76,5	49,56	26,94	122,57	119,42	120,91	119,52	0	-0,1	7	7	3,216	24	0	
28.09.2019	75,62	49,8	25,82	127,97	124,71	126,37	124,89	0	-0,18	7	7	3,219	24	0	
29.09.2019	76,11	49,44	26,67	129,75	126,45	128,12	126,68	0	-0,23	7	7	3,372	24	0	
30.09.2019	74,7	49,87	24,83	132,52	129,26	131,02	129,51	0	-0,25	7	7	3,209	24	0	
01.10.2019	76,46	49,84	26,62	123,69	120,53	122,06	120,66	0	-0,13	7	7	3,208	24	0	
02.10.2019	76,54	49,28	27,26	119,62	116,53	117,95	116,61	0	-0,08	7	7	3,174	24	0	
03.10.2019	77	49,23	27,77	110,64	107,77	109	107,74	0	0,03	7	7	2,991	24	0	
04.10.2019	76,65	49,4	27,25	106,66	103,88	105,2	103,99	0	-0,11	7	7	2,828	24	0	
05.10.2019	76,25	49,79	26,46	107,32	104,62	105,89	104,65	0	-0,03	7	7	2,768	24	0	
06.10.2019	76,36	49,84	26,52	107,01	104,29	105,61	104,38	0	-0,09	7	7	2,765	24	0	
07.10.2019	76,71	50,12	26,59	104,25	101,57	102,93	101,72	0	-0,15	7	7	2,7	24	0	
08.10.2019	76,36	49,36	27	101,44	98,8	100,12	98,99	0	-0,19	7	7	2,664	24	0	
09.10.2019	76,1	49,52	26,58	103,97	101,29	102,72	101,55	0	-0,26	7	7	2,692	24	0	
10.10.2019	76,09	48,82	27,27	104,85	102,18	103,55	102,41	0	-0,23	7	7	2,782	24	0	
11.10.2019	76,06	49,63	26,43	108,5	105,76	107,23	105,98	0	-0,22	7	7	2,791	24	0	
12.10.2019	76,68	49,08	27,6	106,15	103,42	104,85	103,66	0	-0,24	7	7	2,853	24	0	
13.10.2019	75,92	48,9	27,02	112,6	109,75	111,31	110,08	0	-0,33	7	7	2,965	24	0	
14.10.2019	76,25	49,25	27	113,71	110,79	112,38	111,07	0	-0,28	7	7	2,987	24	0	
15.10.2019	75,96	48,71	27,25	109,8	107,02	108,6	107,4	0	-0,38	7	7	2,916	24	0	
16.10.2019	75,86	48,86	27	112,52	109,65	111,29	110,03	0	-0,38	7	7	2,96	24	0	
17.10.2019	76,55	49,31	27,24	111,7	108,82	110,5	109,25	0	-0,43	7	7	2,962	23	1	*
Итого:				3030,3	2953,85	2991,7	2956,26	0	-2,41			74,79	671	1	
Средние:	75,6	50,64	24,96							7	7				

Дата	V1	M1	V2	M2	V3	Mг	Qo	ВНР	ВОС
	м ³	т	м ³	т	м ³	т	Гкал	ч	ч
19/09/1924:00	68285,53	66313,27	66741,27	65922,13	0,3	391,14	2007,75	16023	23
17/10/1924:00	71315,88	69267,12	69733,04	68878,39	0,3	388,73	2082,54	16694	24
Итого:	3030,35	2953,85	2991,77	2956,26	0	-2,41	74,79	671	1

Представитель абонента
Директор ООО "УК "Домоуправ"

Представитель теплоснабж. организации

И.И.Именко/
Подпись
компания
«Домоуправ-Челябинск»
Для документов
ИНН 7452136715
ОГРН 1027403003798

Ю.О. Мартвская
Подпись
/Ю.О. Мартвская/
Ф.И.О.

18.10.19

ОТЧЕТ
о суточных параметрах теплоснабжения
20/09/19г.-17/10/19г.

Абонент: 000 "УК "ДОМОУПРАВ" Договор N: 8848
 Адрес: ул. 40-летия Победы, 52 ИТП-5 Тип расходомера: _____
 Тепловычислитель ВКТ-7 сет. N 001 Пределы измерений:
 Договорные расходы: G под max = 2.00 м3/ч G под min = 1.00 м3/ч
 M сет. воды= _____ т.сут Mгвс= _____ т.сут G обр max = 2.00 м3/ч G обр min = 1.00 м3/ч
 Тхв= 5.00 °C G3 max = 2.00 м3/ч G3 min = 1.00 м3/ч

Заводской номер 00255531 ВВОД 1 СХЕМА ПОДКЛЮЧЕНИЯ 3 ВД 1 ФТ=0 ТЗ=1 КС=0xв80В ПО 2.7

Дата	t1	t2	dt	V1	M1	V2	M2	V3	Mг	P1	P2	Qo	ВНР	ВОС	НС
	°C	°C	°C	м3	т	м3	т	м3	т	кг/см2	кг/см2	Гкал	ч	ч	
20.09.2019	73,66	58,37	15,29	153,3	150,42	153,7	150,42	0	0	7	7	2,299	24	0	
21.09.2019	73,46	57,41	16,05	148,8	146,1	149,3	146,1	0	0	7	7	2,345	24	0	
22.09.2019	73,64	59,36	14,28	179,9	176,51	180,5	176,51	0	0	7	7	2,522	24	0	
23.09.2019	73,04	59,65	13,39	185,2	181,92	186,2	181,92	0	0	7	7	2,436	24	0	
24.09.2019	73,15	60,28	12,87	198,5	194,97	199,6	194,97	0	0	7	7	2,508	24	0	
25.09.2019	75,67	51,31	24,36	237	232,2	236,4	232,2	0,53	0	7	7	5,656	24	0	
26.09.2019	76,68	48,59	28,09	281,4	275,65	280,4	275,65	0,04	0	7	7	7,74	24	0	
27.09.2019	76,97	48,38	28,59	263,3	257,72	262	257,72	0,03	0	7	7	7,365	24	0	
28.09.2019	76,09	49,22	26,87	282,2	276,54	281,4	276,54	0,06	0	7	7	7,426	24	0	
29.09.2019	76,54	49,25	27,29	291,2	285,37	290,5	285,37	0	0	7	7	7,78	24	0	
30.09.2019	75,28	49,51	25,77	290,7	285,08	290,2	285,08	0,03	0	7	7	7,343	24	0	
01.10.2019	76,87	49	27,87	268,3	262,6	267	262,6	0	0	7	7	7,314	24	0	
02.10.2019	76,95	49,45	27,5	255,8	250,23	254,4	250,23	0,01	0	7	7	6,877	24	0	
03.10.2019	77,45	49,14	28,31	244,6	239,26	243,2	239,26	0	0	7	7	6,77	24	0	
04.10.2019	77,07	48,16	28,91	223,2	218,24	221,6	218,24	0	0	7	7	6,306	24	0	
05.10.2019	76,69	49,59	27,1	232	226,88	230,5	226,88	0	0	7	7	6,145	24	0	
06.10.2019	76,78	49,1	27,68	226	220,98	224,5	220,98	0	0	7	7	6,116	24	0	
07.10.2019	77,11	49,7	27,41	230,1	225,01	228,7	225,01	0,01	0	7	7	6,165	24	0	
08.10.2019	76,76	49,45	27,31	222,3	217,42	221	217,42	0	0	7	7	5,938	24	0	
09.10.2019	76,53	50,29	26,24	232,4	227,29	231	227,29	0	0	7	7	5,963	24	0	
10.10.2019	76,51	49,68	26,83	227	222,09	225,8	222,09	0	0	7	7	5,959	24	0	
11.10.2019	76,47	49,12	27,35	236,1	230,96	234,7	230,96	0,33	0	7	7	6,313	24	0	
12.10.2019	77,15	48,91	28,24	236,2	231,04	234,8	231,04	0	0	7	7	6,52	24	0	
13.10.2019	76,34	48,79	27,55	236,3	231,24	235	231,24	0	0	7	7	6,37	24	0	
14.10.2019	76,68	49,21	27,47	241,8	236,48	240,2	236,48	0	0	7	7	6,491	24	0	
15.10.2019	76,4	49,33	27,07	246,2	240,89	244,8	240,89	0,01	0	7	7	6,515	24	0	
16.10.2019	76,3	49,45	26,85	249,1	243,71	247,6	243,71	0,01	0	7	7	6,54	24	0	
17.10.2019	76,96	48,21	28,75	250,8	245,27	249	245,27	0	0	7	7	7,05	24	0	
Итого:				6569,7	6432,07	6544	6432,07	1,06	0			164,77	672	0	
Средние:	76,04	50,99	25,04							7	7				

Дата	V1	M1	V2	M2	V3	Mг	Qo	ВНР	ВОС
	м3	т	м3	т	м3	т	Гкал	ч	ч
19/09/1924:00	81689,3	79688,51	79446,4	77866,55	27,58	1821,96	2477,20	8434	213
17/10/1924:00	88259	86120,58	85990,4	84298,62	28,64	1821,96	2641,97	9106	213
Итого:	6569,7	6432,07	6544	6432,07	1,06	0	164,77	672	0

Представитель абонента
 Директор ООО "УК "Домоуправ"
 «Управляющая О.Н. Членко/
 Подпись _____ Ф.И.О.
 МП «Домоуправ-Челябинск»
 Для документов
 ИНН 7452136715

Представитель теплоснабж. организации

Ю.О. Мартовская
 /Ю.О. Мартовская/
 Подпись _____ Ф.И.О.
 18.10.19