

ОТЧЕТ
о суточных параметрах теплоснабжения
18/07/19г.-18/08/19г.

Абонент:ООО "УК "ДОМОУПРАВ" Договор N:8848
 Адрес:Братьев Кашириных, 131 Б (ИТП-1) Тип расходомера:ПРЭМ
 Тепловычислитель ВКТ-7 сет.N 001 Пределы измерений:
 Договорные расходы: G под max = 2.00 м3/ч G под min = 1.00 м3/ч
 М сет.воды=_____т.сут Мгвс=_____т.сут G обр max = 2.00 м3/ч G обр min = 1.00 м3/ч
 Тхв= 5.00°С G3 max = 2.00 м3/ч G3 min = 1.00 м3/ч

Заводской номер 00237483 ВВОД 1 СХЕМА ПОДКЛЮЧЕНИЯ 3 БД 1 ФТ=0 ТЗ=1 КС=0х9675 ПО 2.7

Дата	t1	t2	dt	V1	M1	V2	M2	V3	Mг	P1	P2	Qo	ВНР	ВОС	НС
	°С	°С	°С	м3	т	м3	т	м3	т	кг/см2	кг/см2	Гкал	ч	ч	
18.07.2019	71,41	52,51	18,9	40,2	39,32	39,3	38,81	0	0,51	7	7	0,745	24	0	
19.07.2019	71,49	52,28	19,21	38,6	37,7	37,6	37,12	0	0,58	7	7	0,723	24	0	
20.07.2019	72,16	52,03	20,13	35,1	34,27	34,4	33,92	0	0,35	7	7	0,691	24	0	
21.07.2019	71,43	52,55	18,88	39,1	38,21	38,3	37,81	0	0,4	7	7	0,72	24	0	
22.07.2019	71,55	52,15	19,4	40,4	39,51	39,5	39	0,05	0,51	7	7	0,765	24	0	
23.07.2019	72,23	51,67	20,56	37,4	36,54	36,5	36,01	0	0,53	7	7	0,751	24	0	
24.07.2019	70,87	52,86	18,01	42,6	41,65	41,9	41,39	0	0,26	7	7	0,751	24	0	
25.07.2019	71,42	52,72	18,7	41	40,04	40,2	39,72	0	0,32	7	7	0,75	24	0	
26.07.2019	71,42	52,76	18,66	42,5	41,52	41,9	41,41	0	0,11	7	7	0,774	24	0	
27.07.2019	71,22	53,38	17,84	42,6	41,62	42,1	41,54	0	0,08	7	7	0,742	24	0	
28.07.2019	71,45	53,1	18,35	41,5	40,54	40,9	40,4	0	0,14	7	7	0,743	24	0	
29.07.2019	70,92	53,32	17,6	45	44	44,6	44,03	0	-0,03	7	7	0,775	24	0	
30.07.2019	71,09	53,3	17,79	46,5	45,44	46	45,39	0	0,05	7	7	0,809	24	0	
31.07.2019	71,14	52,89	18,25	44,4	43,42	43,9	43,32	0	0,1	7	7	0,79	24	0	
01.08.2019	71,06	53,37	17,69	46,8	45,74	46,4	45,8	0	-0,06	7	7	0,806	24	0	
02.08.2019	70,9	53,42	17,48	51	49,84	50,5	49,81	0	0,03	7	7	0,871	24	0	
03.08.2019	70,88	53,55	17,33	48,4	47,31	47,9	47,27	0	0,04	7	7	0,819	24	0	
04.08.2019	71,92	53,45	18,47	50	48,84	49,7	49,03	0	-0,19	7	7	0,901	24	0	
05.08.2019	71,53	53,5	18,03	49,7	48,59	49,3	48,62	0	-0,03	7	7	0,875	24	0	
06.08.2019	71,6	53,43	18,17	49,6	48,45	49,1	48,45	0	0	7	7	0,878	24	0	
07.08.2019	71,21	54,08	17,13	52	50,8	51,6	50,88	0	-0,08	7	7	0,868	24	0	
08.08.2019	71,05	54,16	16,89	54,4	53,18	53,9	53,15	0	0,03	7	7	0,898	24	0	
09.08.2019	71,44	54,2	17,24	51,7	50,52	51,2	50,48	0	0,04	7	7	0,871	24	0	
10.08.2019	71,34	54,69	16,65	50,6	49,45	50,1	49,37	0	0,08	7	7	0,824	24	0	
11.08.2019	71,79	54,75	17,04	49,3	48,17	48,7	48,01	0	0,16	7	7	0,822	24	0	
12.08.2019	71,54	54,6	16,94	50,3	49,15	49,8	49,12	0	0,03	7	7	0,831	24	0	
13.08.2019	71,48	54,22	17,26	50,4	49,23	49,7	49,02	0	0,21	7	7	0,85	24	0	
14.08.2019	71,43	54,8	16,63	50	48,86	49,5	48,79	0	0,07	7	7	0,814	24	0	
15.08.2019	71,41	54,82	16,59	52,8	51,6	52,1	51,32	0,01	0,28	7	7	0,855	24	0	
16.08.2019	71,83	54,87	16,96	50	48,83	49,3	48,61	0	0,22	7	7	0,831	24	0	
17.08.2019	72,03	54,47	17,56	45,4	44,34	44,6	44,01	0	0,33	7	7	0,778	24	0	
18.08.2019	71,86	54,49	17,37	45,8	44,74	45,1	44,48	0	0,26	7	7	0,776	24	0	
Итого:				1475,1	1441,42	1455,6	1436,09	0,06	5,33			25,70	768	0	
Средние:	71,44	53,51	17,92							7	7				

Дата	V1	M1	V2	M2	V3	Mг	Qo	ВНР	ВОС
	м3	т	м3	т	м3	т	Гкал	ч	ч
17/07/1924:00	29640,6	28788,75	28913,1	28619,94	0,79	168,81	994,02	11624	121
18/08/1924:00	31115,7	30230,17	30368,7	30056,03	0,85	174,14	1019,72	12392	121
Итого:	1475,1	1441,42	1455,6	1436,09	0,06	5,33	25,70	768	0

Представитель абонента
 Директор ООО "УК "Домоуправ-Челябинск"

 Подпись / И.И.О.
 МП



Представитель теплоснабж. организации
 Ю.О. Мартковская

 Подпись / И.И.О.
 20.08.19

ОТЧЕТ
о суточных параметрах теплоснабжения
18/07/19г.-18/08/19г.

Абонент:ООО "УК "ДОМОУПРАВ"

Договор N:8848

Адрес:Братьев Кашириных, 131 В (ИТП-2)

Тип расходомера:

Тепловычислитель ВКТ-7 сет. N 001

Пределы измерений:

Договорные расходы:

G под max = 2.00 м3/ч G под min = 1.00 м3/ч

M сет. воды=_____т.сут Mгвс=_____ т.сут

G обр max = 2.00 м3/ч G обр min = 1.00 м3/ч

Tхв= 5.00 °С

G3 max = 2.00 м3/ч G3 min = 1.00 м3/ч

Заводской номер 00237479

ВВОД 1

СХЕМА ПОДКЛЮЧЕНИЯ 3

ВД 1

ФТ=0

ТЗ=1

КС=0хВС25

ПО 2.7

Дата	t1	t2	dt	V1	M1	V2	M2	V3	Mг	P1	P2	Qo	ВНР	ВОС	НС
	°С	°С	°С	м3	т	м3	т	м3	т	кг/см2	кг/см2	Гкал	ч	ч	
18.07.2019	72,46	53,28	19,18	39,9	38,96	40	39,49	0	-0,53	7	7	0,746	24	0	
19.07.2019	72,57	53,74	18,83	37,4	36,5	37,6	37,12	0	-0,62	7	7	0,685	24	0	
20.07.2019	73,36	53,98	19,38	34	33,17	34,1	33,62	0	-0,45	7	7	0,642	24	0	
21.07.2019	72,5	54,05	18,45	38,8	37,89	38,9	38,42	0	-0,53	7	7	0,699	24	0	
22.07.2019	72,57	53,87	18,7	41,1	40,15	41,4	40,87	0	-0,72	7	7	0,753	24	0	
23.07.2019	73,4	53,91	19,49	38,3	37,36	38,5	38,01	0	-0,65	7	7	0,73	24	0	
24.07.2019	71,84	54,44	17,4	43,7	42,69	44,1	43,49	0	-0,8	7	7	0,744	24	0	
25.07.2019	72,48	54,48	18	41,3	40,32	41,6	41,06	0	-0,74	7	7	0,725	24	0	
26.07.2019	72,44	54,3	18,14	42,4	41,41	42,6	42,02	0	-0,61	7	7	0,75	24	0	
27.07.2019	72,24	54,51	17,73	40,9	39,96	41,3	40,78	0	-0,82	7	7	0,708	24	0	
28.07.2019	72,5	54,65	17,85	42,3	41,31	42,6	42,03	0	-0,72	7	7	0,737	24	0	
29.07.2019	71,87	55,11	16,76	45,7	44,68	45,9	45,22	0	-0,54	7	7	0,745	24	0	
30.07.2019	72,01	54,71	17,3	44,8	43,79	45,1	44,48	0	-0,69	7	7	0,757	24	0	
31.07.2019	72,16	54,49	17,67	45,5	44,44	45,7	45,05	0	-0,61	7	7	0,785	24	0	
01.08.2019	72,01	55,41	16,6	46,1	45,06	46,4	45,69	0	-0,63	7	7	0,748	24	0	
02.08.2019	71,79	55,38	16,41	49,4	48,28	49,6	48,88	0	-0,6	7	7	0,792	24	0	
03.08.2019	71,75	54,84	16,91	46,1	45,05	46,4	45,77	0	-0,72	7	7	0,762	24	0	
04.08.2019	72,78	54,46	18,32	45,2	44,13	45,5	44,87	0	-0,74	7	7	0,806	24	0	
05.08.2019	72,42	55,38	17,04	47,9	46,8	48,2	47,49	0	-0,69	7	7	0,798	24	0	
06.08.2019	72,46	54,51	17,95	47,4	46,29	47,6	46,94	0	-0,65	7	7	0,831	24	0	
07.08.2019	72,05	55,8	16,25	49,6	48,43	49,8	49,07	0	-0,64	7	7	0,787	24	0	
08.08.2019	71,89	55,83	16,06	53,6	52,35	53,8	53,03	0	-0,68	7	7	0,839	24	0	
09.08.2019	72,3	55,87	16,43	49,5	48,33	49,7	48,97	0	-0,64	7	7	0,795	24	0	
10.08.2019	72,22	55,16	17,06	49,8	48,66	49,9	49,21	0	-0,55	7	7	0,83	24	0	
11.08.2019	72,67	55,75	16,92	46,8	45,72	47	46,33	0	-0,61	7	7	0,774	24	0	
12.08.2019	72,41	56,12	16,29	47,5	46,41	47,8	47,12	0	-0,71	7	7	0,757	24	0	
13.08.2019	72,33	55,91	16,42	47,7	46,61	47,8	47,09	0	-0,48	7	7	0,764	24	0	
14.08.2019	72,34	56,13	16,21	49,9	48,76	50,1	49,39	0	-0,63	7	7	0,791	24	0	
15.08.2019	72,25	56,44	15,81	51,6	50,38	51,8	51,04	0	-0,66	7	7	0,799	24	0	
16.08.2019	72,73	56,34	16,39	48,2	47,08	48,5	47,77	0	-0,69	7	7	0,772	24	0	
17.08.2019	73,01	56,35	16,66	45,6	44,52	45,7	45	0	-0,48	7	7	0,741	24	0	
18.08.2019	72,8	56,6	16,2	48,7	47,58	48,9	48,17	0	-0,59	7	7	0,771	24	0	
Итого:				1446,7	1413,07	1453,9	1433,49	0	-20,42			24,37	768	0	
Средние:	72,39	55,05	17,33							7	7				

Дата	V1	M1	V2	M2	V3	Mг	Qo	ВНР	ВОС
	м3	т	м3	т	м3	т	Гкал	ч	ч
17/07/1924:00	29620,9	28758,54	29327,5	28998,52	0	-239,98	938,86	11627	118
18/08/1924:00	31067,6	30171,61	30781,4	30432,01	0	-260,4	963,23	12395	118
Итого:	1446,7	1413,07	1453,9	1433,49	0	-20,42	24,37	768	0



Представитель теплоснабж. организации

Ю.О. Мартовская

Подпись /Ю.О. Мартовская/

Ф.И.О.

20.08.19

ОТЧЕТ
о суточных параметрах теплоснабжения
18/07/19г.-18/08/19г.

Абонент:ООО "УК "ДОМОУПРАВ"

Договор N:8848

Адрес:Вратьев Кашириных, 131 Б (ИТП-3)

Тип расходомера:ПРЭМ

Тепловычислитель ВКТ-7 сет.N 001

Пределы измерений:

Договорные расходы:

G под max = 2.00 м3/ч G под min = 1.00 м3/ч

M сет.воды=_____т.сут Mгвс=_____т.сут

G обр max = 2.00 м3/ч G обр min = 1.00 м3/ч

Tхв= 5.00°С

G3 max = 2.00 м3/ч G3 min = 1.00 м3/ч

Заводской номер 00237480

ВВОД 1

СХЕМА ПОДКЛЮЧЕНИЯ 3

БД 1

ФТ=0

ТЗ=1

КС=0x4102

ПО 2.7

Дата	t1 °С	t2 °С	dt °С	V1 м3	M1 т	V2 м3	M2 т	V3 м3	Mг т	P1 кг/см2	P2 кг/см2	Qo Гкал	ВНР ч	ВОС ч	НС
18.07.2019	71,32	53,82	17,5	42	41,03	41	40,49	0	0,54	7	7	0,719	24	0	
19.07.2019	71,44	53,46	17,98	41,3	40,34	40,5	39,97	0	0,37	7	7	0,725	24	0	
20.07.2019	72,16	54,13	18,03	37,7	36,84	36,9	36,42	0	0,42	7	7	0,666	24	0	
21.07.2019	71,39	54,35	17,04	41,6	40,63	40,7	40,19	0	0,44	7	7	0,69	24	0	
22.07.2019	71,43	54,53	16,9	41,6	40,67	40,8	40,27	0	0,4	7	7	0,686	24	0	
23.07.2019	72,24	53,97	18,27	39,6	38,68	38,8	38,31	0,01	0,37	7	7	0,705	24	0	
24.07.2019	70,82	54,32	16,5	44,3	43,28	43,3	42,72	0	0,56	7	7	0,713	24	0	
25.07.2019	71,37	54,2	17,17	41,7	40,75	40,8	40,26	0	0,49	7	7	0,699	24	0	
26.07.2019	71,35	54,11	17,24	42,7	41,71	41,7	41,17	0	0,54	7	7	0,717	24	0	
27.07.2019	71,16	54,73	16,43	42,3	41,32	41,4	40,85	0	0,47	7	7	0,675	24	0	
28.07.2019	71,44	54,58	16,86	44,3	43,29	43,4	42,81	0	0,48	7	7	0,729	24	0	
29.07.2019	70,86	55,09	15,77	46	44,98	45,2	44,54	0	0,44	7	7	0,708	24	0	
30.07.2019	71,05	54,97	16,08	49	47,89	48	47,32	0	0,57	7	7	0,771	24	0	
31.07.2019	71,17	54,59	16,58	48	46,95	47	46,3	0	0,65	7	7	0,779	24	0	
01.08.2019	70,99	54,35	16,64	47,3	46,24	46,4	45,75	0,01	0,49	7	7	0,77	24	0	
02.08.2019	70,83	54,92	15,91	51,9	50,75	50,9	50,16	0	0,59	7	7	0,809	24	0	
03.08.2019	70,81	54,92	15,89	50,2	49,04	49,3	48,6	0	0,44	7	7	0,779	24	0	
04.08.2019	71,77	54,09	17,68	47,8	46,73	46,9	46,24	0	0,49	7	7	0,826	24	0	
05.08.2019	71,45	54,36	17,09	50,9	49,71	50,2	49,51	0	0,2	7	7	0,85	24	0	
06.08.2019	71,46	54,12	17,34	48,7	47,58	48,1	47,43	0	0,15	7	7	0,826	24	0	
07.08.2019	71,11	55,19	15,92	53	51,79	52,2	51,48	0	0,31	7	7	0,824	24	0	
08.08.2019	70,97	54,96	16,01	55,5	54,25	54,8	54,04	0	0,21	7	7	0,867	24	0	
09.08.2019	71,32	54,42	16,9	51,6	50,44	51	50,3	0	0,14	7	7	0,851	24	0	
10.08.2019	71,25	55,16	16,09	50,7	49,53	50,1	49,38	0	0,15	7	7	0,796	24	0	
11.08.2019	71,7	54,87	16,83	49,5	48,38	49,1	48,39	0	-0,01	7	7	0,813	24	0	
12.08.2019	71,45	54,48	16,97	48,1	47,02	47,7	47,01	0	0,01	7	7	0,799	24	0	
13.08.2019	71,37	55	16,37	47,8	46,69	47,4	46,71	0	-0,02	7	7	0,763	24	0	
14.08.2019	71,39	54,99	16,4	49,1	48	48,7	47,99	0	0,01	7	7	0,787	24	0	
15.08.2019	71,31	55,19	16,12	50,9	49,72	50,6	49,88	0	-0,16	7	7	0,8	24	0	
16.08.2019	71,73	54,91	16,82	46,2	45,14	45,9	45,22	0	-0,08	7	7	0,756	24	0	
17.08.2019	71,98	54,45	17,53	43,3	42,29	43,1	42,54	0	-0,25	7	7	0,742	24	0	
18.08.2019	71,81	55,19	16,62	45,7	44,66	45,6	44,93	0	-0,27	7	7	0,741	24	0	
Итого:				1490,3	1456,32	1467,5	1447,18	0,02	9,14			24,38	768	0	
Средние:	71,37	54,57	16,79							7	7				

Дата	V1 м3	M1 т	V2 м3	M2 т	V3 м3	Mг т	Qo Гкал	ВНР ч	ВОС ч
17/07/1924:00	29134,8	28302,43	28839,4	28537,12	0,69	-234,69	950,32	11627	118
18/08/1924:00	30625,1	29758,75	30306,9	29984,3	0,71	-225,55	974,70	12395	118
Итого:	1490,3	1456,32	1467,5	1447,18	0,02	9,14	24,38	768	0

Представитель абонента
Директор ООО "УК "Домоуправ"
И.И. Мартовская
М.П. 

Представитель теплоснабж.организации
И.И. Мартовская
Подпись
20.08.19
/И.И. Мартовская/
Ф.И.О.

ОТЧЕТ
о суточных параметрах теплоснабжения
18/07/19г.-18/08/19г.

Абонент:ООО "УК "ДОМОУПРАВ"

Адрес:Братьев Кашириных, 131 Б (ИТП-4)

Тепловычислитель ВКТ-7 сет.№ 001

Договорные расходы:

М сет.воды= _____ т.сут Мгвс= _____ т.сут
Тхв= 5.00°C

Договор №:8848

Тип расходомера:ПРЭМ

Пределы измерений:

G под max = 2.00 м3/ч G под min = 1.00 м3/ч
G обр max = 2.00 м3/ч G обр min = 1.00 м3/ч
G3 max = 2.00 м3/ч G3 min = 1.00 м3/ч

Заводской номер 00237481

ВВОД 1 СХЕМА ПОДКЛЮЧЕНИЯ 3 ВД 1 ФТ=0 ТЗ=1 КС=0x543В ПО 2.7

Дата	t1	t2	dt	V1	M1	V2	M2	V3	Mг	P1	P2	Qo	ВНР	ВОС	НС
	°C	°C	°C	м3	т	м3	т	м3	т	кг/см2	кг/см2	Гкал	ч	ч	
18.07.2019	71,29	55,97	15,32	49,5	48,39	48,9	48,17	0	0,22	7	7	0,741	24	0	
19.07.2019	71,32	56,02	15,3	48,5	47,38	47,8	47,11	0	0,27	7	7	0,725	24	0	
20.07.2019	72,03	56,15	15,88	43,4	42,4	42,9	42,26	0	0,14	7	7	0,673	24	0	
21.07.2019	71,34	56,32	15,02	50,1	48,96	49,6	48,87	0	0,09	7	7	0,734	24	0	
22.07.2019	71,4	56,4	15	50,7	49,53	50,1	49,39	0	0,14	7	7	0,743	24	0	
23.07.2019	72,14	55,9	16,24	48,7	47,61	48,1	47,38	0	0,23	7	7	0,776	24	0	
24.07.2019	70,8	56,98	13,82	56,4	55,12	55,9	55,09	0	0,03	7	7	0,761	24	0	
25.07.2019	71,31	56,81	14,5	52,5	51,32	51,9	51,12	0	0,2	7	7	0,745	24	0	
26.07.2019	71,34	56,93	14,41	53,6	52,37	53	52,21	0	0,16	7	7	0,754	24	0	
27.07.2019	71,14	57,19	13,95	53,9	52,69	53,3	52,51	0	0,18	7	7	0,736	24	0	
28.07.2019	71,38	56,84	14,54	53,7	52,5	52,8	52,03	0	0,47	7	7	0,764	24	0	
29.07.2019	70,85	57,18	13,67	58,5	57,21	57,4	56,54	0	0,67	7	7	0,782	24	0	
30.07.2019	71	57,08	13,92	58,8	57,48	57,9	57,01	0	0,47	7	7	0,799	24	0	
31.07.2019	71,2	57	14,2	61,1	59,74	60,1	59,18	0	0,56	7	7	0,848	24	0	
01.08.2019	71,02	57,16	13,86	61,1	59,73	60	59,09	0	0,64	7	7	0,826	24	0	
02.08.2019	70,83	57,15	13,68	63,5	62,09	62,6	61,64	0	0,45	7	7	0,851	24	0	
03.08.2019	70,84	57,42	13,42	64,9	63,44	63,8	62,8	0	0,64	7	7	0,849	24	0	
04.08.2019	71,76	56,89	14,87	62,1	60,69	61,1	60,17	0	0,52	7	7	0,901	24	0	
05.08.2019	71,43	57,42	14,01	61,5	60,1	60,5	59,57	0	0,53	7	7	0,845	24	0	
06.08.2019	71,4	56,95	14,45	58,8	57,48	57,9	57,01	0	0,47	7	7	0,828	24	0	
07.08.2019	71,1	57,85	13,25	63	61,59	62,2	61,25	0	0,34	7	7	0,812	24	0	
08.08.2019	71,01	58,31	12,7	68,5	66,97	67,4	66,36	0	0,61	7	7	0,85	24	0	
09.08.2019	71,35	57,53	13,82	65,3	63,8	64,3	63,32	0	0,48	7	7	0,882	24	0	
10.08.2019	71,26	57,84	13,42	63,1	61,66	62,2	61,24	0	0,42	7	7	0,829	24	0	
11.08.2019	71,69	57,58	14,11	60,3	58,91	59,4	58,5	0	0,41	7	7	0,83	24	0	
12.08.2019	71,46	57,9	13,56	61,8	60,44	61	60,06	0	0,38	7	7	0,821	24	0	
13.08.2019	71,39	57,85	13,54	62,3	60,89	61,5	60,54	0	0,35	7	7	0,823	24	0	
14.08.2019	71,42	58,22	13,2	63,4	61,93	62,6	61,65	0	0,28	7	7	0,814	24	0	
15.08.2019	71,31	58,31	13	64	62,52	63,3	62,31	0	0,21	7	7	0,812	24	0	
16.08.2019	71,72	58,38	13,34	59,2	57,84	58,6	57,68	0	0,16	7	7	0,77	24	0	
17.08.2019	71,96	58,69	13,27	57,4	56,09	56,9	55,96	0	0,13	7	7	0,743	24	0	
18.08.2019	71,84	58,13	13,71	60,5	59,1	59,8	58,85	0	0,25	7	7	0,807	24	0	
Итого:				1860,1	1817,97	1834,8	1806,87	0	11,1	7	7	25,47	768	0	
Средние:	71,35	57,26	14,09												

Дата	V1	M1	V2	M2	V3	Mг	Qo	ВНР	ВОС
	м3	т	м3	т	м3	т	Гкал	ч	ч
17/07/1924:00	30966,2	30093,91	30315,4	29992,72	0,01	101,19	981,01	11626	119
18/08/1924:00	32826,3	31911,88	32150,2	31799,59	0,01	112,29	1006,48	12394	119
Итого:	1860,1	1817,97	1834,8	1806,87	0	11,1	25,47	768	0

Представитель теплоснабж. организации
Директор ООО "УК "Домоуправ"
И.И. Мартовская
Подпись
/Ю.О. Мартовская/
Ф.И.О.

Представитель теплоснабж. организации

Ю.О. Мартовская
Подпись

/Ю.О. Мартовская/
Ф.И.О.

20.08.19



ОТЧЕТ
о суточных параметрах теплоснабжения
18/07/19г.-18/08/19г.

Абонент:ООО "УК "ДОМОУПРАВ" Договор N:8848
 Адрес:ул. Братьев Кашириных, 131Б ИТП-5 (1 Тип расходомера: _____
 Тепловычислитель ВКТ-7 сет.N 001 Пределы измерений:
 Договорные расходы: G под max = 2.00 м3/ч G под min = 1.00 м3/ч
 М сет. воды= _____ т.сут Мгвс= _____ т.сут G обр max = 2.00 м3/ч G обр min = 1.00 м3/ч
 Тхв= 0.00 °С G3 max = 2.00 м3/ч G3 min = 1.00 м3/ч

Заводской номер 00254203 ВВОД 1 СХЕМА ПОДКЛЮЧЕНИЯ 3 БД 1 ФТ=0 ТЗ=1 КС=0x6487 по 2.7

Дата	t1	t2	dt	V1	M1	V2	M2	V3	Mг	P1	P2	Qo	ВНР	ВОС	НС
	°С	°С	°С	м3	т	м3	т	м3	т	кг/см2	кг/см2	Гкал	ч	ч	
18.07.2019	72,21	52,81	19,4	111,9	109,32	110,5	109,06	0,01	0,26	7	7	2,12	24	0	
19.07.2019	72,26	53,16	19,1	110,7	108,16	109,1	107,69	0	0,47	7	7	2,065	24	0	
20.07.2019	73,08	53,09	19,99	103	100,54	101,4	100,09	0,01	0,45	7	7	2,006	24	0	
21.07.2019	72,23	53,17	19,06	111,3	108,69	109,8	108,34	0,01	0,35	7	7	2,07	24	0	
22.07.2019	72,21	54,18	18,03	103,4	101,02	102	100,64	0,02	0,38	7	7	1,82	24	0	
23.07.2019	73,01	52,71	20,3	96,5	94,21	95	93,77	0,01	0,44	7	7	1,914	24	0	
24.07.2019	71,54	53,26	18,28	122,7	119,91	120,8	119,21	0,04	0,7	7	7	2,187	24	0	
25.07.2019	72,19	53,53	18,66	121,1	118,28	119,4	117,81	0	0,47	7	7	2,205	24	0	
26.07.2019	72,2	53,82	18,38	123,2	120,34	121,4	119,76	0,04	0,58	7	7	2,211	24	0	
27.07.2019	71,96	54,03	17,93	122,8	119,95	120,9	119,24	0	0,71	7	7	2,149	24	0	
28.07.2019	72,23	53,89	18,34	121,1	118,28	119,4	117,79	0,01	0,49	7	7	2,166	24	0	
29.07.2019	71,59	53,6	17,99	128,2	125,25	126,5	124,82	0,01	0,43	7	7	2,252	24	0	
30.07.2019	71,72	53,67	18,05	132,3	129,26	130,7	128,95	0,01	0,31	7	7	2,331	24	0	
31.07.2019	71,93	53,5	18,43	130,7	127,67	129,1	127,41	0,01	0,26	7	7	2,349	24	0	
01.08.2019	71,75	53,18	18,57	133	129,95	131,5	129,76	0	0,19	7	7	2,41	24	0	
02.08.2019	71,52	53,64	17,88	136,6	133,46	135,1	133,3	0,01	0,16	7	7	2,383	24	0	
03.08.2019	71,57	52,96	18,61	141,4	138,16	139,8	137,98	0,01	0,18	7	7	2,567	24	0	
04.08.2019	72,52	53,15	19,37	136,3	133,1	134,8	133,06	0	0,04	7	7	2,577	24	0	
05.08.2019	72,14	53,38	18,76	135,4	132,26	134,1	132,33	0,01	-0,07	7	7	2,478	24	0	
06.08.2019	72,27	53,24	19,03	136,1	132,95	134,6	132,83	0	0,12	7	7	2,529	24	0	
07.08.2019	71,8	53,67	18,13	143,7	140,39	142,3	140,41	0,02	-0,02	7	7	2,544	24	0	
08.08.2019	71,63	53,47	18,16	144,5	141,19	143,3	141,4	0	-0,21	7	7	2,562	24	0	
09.08.2019	72,04	53,72	18,32	144,2	140,88	142,9	140,99	0,01	-0,11	7	7	2,58	24	0	
10.08.2019	71,97	53,77	18,2	141,7	138,42	140,5	138,63	0	-0,21	7	7	2,517	24	0	
11.08.2019	72,42	53,8	18,62	137,1	133,89	135,9	134,09	0,01	-0,2	7	7	2,49	24	0	
12.08.2019	72,14	54,03	18,11	135,1	131,96	134,1	132,27	0,01	-0,31	7	7	2,39	24	0	
13.08.2019	72,08	53,82	18,26	139,3	136,07	138,2	136,33	0	-0,26	7	7	2,484	24	0	
14.08.2019	72,1	53,73	18,37	137,2	134,03	136,3	134,45	0,06	-0,42	7	7	2,462	24	0	
15.08.2019	71,97	54,05	17,92	139,7	136,47	138,9	137,01	0,01	-0,54	7	7	2,446	24	0	
16.08.2019	72,46	53,53	18,93	133,8	130,68	133,1	131,31	0	-0,63	7	7	2,472	24	0	
17.08.2019	72,76	53,71	19,05	129,5	126,46	128,9	127,19	0,01	-0,73	7	7	2,408	24	0	
18.08.2019	72,51	53,91	18,6	130,5	127,45	129,9	128,13	0,01	-0,68	7	7	2,369	24	0	
Итого:				4114	4018,65	4070,2	4016,05	0,35	2,6			74,51	768	0	
Средние:	72,12	53,53	18,58							7	7				

Дата	V1	M1	V2	M2	V3	Mг	Qo	ВНР	ВОС
	м3	т	м3	т	м3	т	Гкал	ч	ч
17/07/1924:00	109586,8	106175,53	77785,7	76917,14	18,6	29258,39	3841,58	7569	26
18/08/1924:00	113700,8	110194,18	81855,9	80933,19	18,95	29260,99	3916,09	8337	26
Итого:	4114	4018,65	4070,2	4016,05	0,35	2,6	74,51	768	0

Представитель абонента
 Директор ООО "УК "Домоуправ"

 Подпись / А.И.Клименко/
 МП


Представитель теплоснабж.организации

 Подпись /Ю.О. Мартовская/
 Ф.И.О.
 20.08.19

ОТЧЕТ

о суточных параметрах теплоснабжения
18/07/19г.-18/08/19г.

Абонент: ООО "УК "ДОМОУПРАВ"

Договор N:8848

Адрес: ул. Братьев Кашириных, 131Б ИТП-6 (1 Тип расходомера: _____)

Тепловычислитель ВКТ-7 сет. N 001

Пределы измерений:

Договорные расходы:
M сет. воды= _____ т.сут Mгвс= _____ т.сут
Тхв= 0.00°C

G под max = 2.00 м3/ч G под min = 1.00 м3/ч
G обр max = 2.00 м3/ч G обр min = 1.00 м3/ч
G3 max = 2.00 м3/ч G3 min = 1.00 м3/ч

Заводской номер 00218019

ВВОД 1

СХЕМА ПОДКЛЮЧЕНИЯ 3

ВД 1

ФТ=0

ТЗ=1

КС=0x1CEP

по 2.7

Дата	t1	t2	dt	V1	M1	V2	M2	V3	Mг	P1	P2	Qo	ВНР	ВОС	НС
	°C	°C	°C	м3	т	м3	т	м3	т	кг/см2	кг/см2	Гкал	ч	ч	
18.07.2019	72,32	54,31	18,01	58,02	56,7	56,43	55,65	0	1,05	7	7	1,021	24	0	
19.07.2019	72,36	54,87	17,49	55,74	54,43	54,22	53,46	0	0,97	7	7	0,952	24	0	
20.07.2019	73,14	55,03	18,11	51,63	50,4	50,18	49,49	0	0,91	7	7	0,911	24	0	
21.07.2019	72,36	55,03	17,33	58,25	56,88	56,68	55,9	0	0,98	7	7	0,987	24	0	
22.07.2019	72,36	55,11	17,25	57,56	56,22	56,02	55,25	0	0,97	7	7	0,971	24	0	
23.07.2019	72,9	55,09	17,81	43,57	42,55	42,32	41,75	0	0,8	7	7	0,758	24	0	
24.07.2019	71,51	55,27	16,24	49	47,89	47,67	46,96	0	0,93	7	7	0,78	24	0	
25.07.2019	72,14	55,23	16,91	49,73	48,56	48,37	47,69	0	0,87	7	7	0,822	24	0	
26.07.2019	72,12	55,33	16,79	49,06	47,92	47,73	47,08	0	0,84	7	7	0,805	24	0	
27.07.2019	71,94	55,53	16,41	47,83	46,74	46,54	45,87	0	0,87	7	7	0,767	24	0	
28.07.2019	72,22	55,53	16,69	48,97	47,84	47,65	46,96	0	0,88	7	7	0,798	24	0	
29.07.2019	71,64	55,43	16,21	54,75	53,49	53,35	52,6	0,07	0,89	7	7	0,865	24	0	
30.07.2019	71,84	55,46	16,38	57,98	56,65	56,49	55,67	0,06	0,98	7	7	0,927	24	0	
31.07.2019	71,98	55,31	16,67	57,76	56,42	56,23	55,46	0	0,96	7	7	0,94	24	0	
01.08.2019	71,82	55,41	16,41	59,86	58,48	58,36	57,54	0	0,94	7	7	0,958	24	0	
02.08.2019	71,62	55,39	16,23	59,9	58,53	58,42	57,58	0	0,95	7	7	0,947	24	0	
03.08.2019	71,65	55,37	16,28	62,67	61,24	61,13	60,25	0	0,99	7	7	0,997	24	0	
04.08.2019	72,68	55,17	17,51	61,8	60,35	60,23	59,34	0	1,01	7	7	1,056	24	0	
05.08.2019	72,24	55,21	17,03	61,87	60,43	60,34	59,49	0	0,94	7	7	1,027	24	0	
06.08.2019	72,31	55,45	16,86	59,64	58,25	58,17	57,34	0	0,91	7	7	0,983	24	0	
07.08.2019	71,9	55,47	16,43	63,56	62,09	62,02	61,13	0	0,96	7	7	1,018	24	0	
08.08.2019	71,72	55,47	16,25	63,76	62,3	62,19	61,28	0,06	1,02	7	7	1,01	24	0	
09.08.2019	72,13	55,36	16,77	62,72	61,27	61,14	60,26	0	1,01	7	7	1,026	24	0	
10.08.2019	72,06	55,14	16,92	63,62	62,14	62	61,12	0	1,02	7	7	1,051	24	0	
11.08.2019	72,53	55,46	17,07	62,23	60,77	60,63	59,78	0	0,99	7	7	1,035	24	0	
12.08.2019	72,24	55,57	16,67	62,63	61,16	61,04	60,16	0	1	7	7	1,017	24	0	
13.08.2019	72,18	55,5	16,68	63,09	61,64	61,5	60,63	0	1,01	7	7	1,027	24	0	
14.08.2019	72,22	55,6	16,62	64,59	63,09	62,95	62,03	0	1,06	7	7	1,046	24	0	
15.08.2019	72,14	55,58	16,56	69,27	67,65	67,53	66,56	0	1,09	7	7	1,12	24	0	
16.08.2019	72,57	55,79	16,78	65,33	63,79	63,68	62,76	0	1,03	7	7	1,072	24	0	
17.08.2019	72,86	55,91	16,95	61,7	60,22	60,11	59,25	0	0,97	7	7	1,019	24	0	
18.08.2019	72,65	55,76	16,89	62,17	60,73	60,55	59,68	0	1,05	7	7	1,023	24	0	
Итого:				1870,2	1826,82	1821,8	1795,97	0,19	30,85	7	7	30,73	768	0	
Средние:	72,19	55,34	16,85												

Дата	V1	M1	V2	M2	V3	Mг	Qo	ВНР	ВОС
	м3	т	м3	т	м3	т	Гкал	ч	ч
17/07/1924:00	61996,23	60101,6	60317	59742,29	2,64	359,31	2343,90	15450	139
18/08/1924:00	63866,49	61928,42	62138,87	61538,26	2,83	390,16	2374,63	16218	139
Итого:	1870,26	1826,82	1821,87	1795,97	0,19	30,85	30,73	768	0

Представитель абонента
Директор ООО "УК "Домоуправ"
_____ Клименко/И.О.

Представитель теплоснабж. организации
_____/И.О. Мартовская/
Подпись Ф.И.О.

20.08.19



ОТЧЕТ
о суточных параметрах теплоснабжения
18/07/19г.-18/08/19г.

Абонент: ООО "УК "ДОМОУПРАВ"
Адрес: Чичерина, 43 (ИТП-1)
Тепловычислитель ВКТ-7 сет. N 002
Договорные расходы:
М сет. воды = _____ т.сут Мгвс = _____ т.сут
Тхв = 7.00°C


Договор N: 8848
Тип расходомера: _____
Пределы измерений:
G под max = 45.00 м3/ч G под min = 0.00 м3/ч
G обр max = 45.00 м3/ч G обр min = 0.00 м3/ч
G3 max = 3.00 м3/ч G3 min = 0.00 м3/ч


Заводской номер 00250253 ВВОД 1 СХЕМА ПОДКЛЮЧЕНИЯ 3 ВД 1 ФТ=0 ТЗ=1 КС=0хD186 ПО 2.7

Дата	t1	t2	dt	V1	M1	V2	M2	V3	Mг	P1	P2	Qo	ВНР	ВОС	НС
	°C	°C	°C	м3	т	м3	т	м3	т	кг/см2	кг/см2	Гкал	ч	ч	
18.07.2019	72,09	57,64	14,45	54,65	53,4	52,25	51,45	0,03	1,95	7	7	0,77	24	0	
19.07.2019	71,94	56,92	15,02	52,8	51,57	50,53	49,75	0	1,82	7	7	0,759	24	0	
20.07.2019	72,62	56,87	15,75	46,4	45,3	44,28	43,6	0	1,7	7	7	0,712	24	0	
21.07.2019	72,01	58,28	13,73	54,66	53,39	52,27	51,46	0	1,93	7	7	0,735	24	0	
22.07.2019	72,04	57,73	14,31	55,76	54,46	53,3	52,45	0	2,01	7	7	0,773	24	0	
23.07.2019	72,52	58,22	14,3	52,67	51,44	50,39	49,61	0	1,83	7	7	0,733	24	0	
24.07.2019	71,49	59,42	12,07	65,21	63,73	62,54	61,56	0	2,17	7	7	0,759	24	0	
25.07.2019	71,94	58,81	13,13	59,7	58,33	57,26	56,34	0	1,99	7	7	0,762	24	0	
26.07.2019	71,99	58,51	13,48	58,04	56,68	55,53	54,65	0	2,03	7	7	0,764	24	0	
27.07.2019	71,74	58,44	13,3	58,43	57,08	56,1	55,23	0	1,85	7	7	0,75	24	0	
28.07.2019	71,99	58,73	13,26	58,06	56,7	55,69	54,79	0	1,91	7	7	0,743	24	0	
29.07.2019	71,53	59,02	12,51	64,02	62,56	61,51	60,54	0	2,02	7	7	0,785	24	0	
30.07.2019	71,69	59,24	12,45	68,52	66,95	65,7	64,65	0	2,3	7	7	0,831	24	0	
31.07.2019	71,89	58,24	13,65	64,42	62,95	61,75	60,77	0	2,18	7	7	0,861	24	0	
01.08.2019	71,66	58,46	13,2	64,51	63,01	61,77	60,8	0	2,21	7	7	0,83	24	0	
02.08.2019	71,52	59,28	12,24	68,32	66,77	65,45	64,36	0	2,41	7	7	0,816	24	0	
03.08.2019	71,58	58,72	12,86	68,74	67,17	65,76	64,72	0	2,45	7	7	0,861	24	0	
04.08.2019	72,4	58,32	14,08	63,18	61,73	60,39	59,43	0	2,3	7	7	0,859	24	0	
05.08.2019	72,04	57,95	14,09	64,15	62,7	61,33	60,4	0	2,3	7	7	0,881	24	0	
06.08.2019	72,15	57,69	14,46	60,08	58,69	57,45	56,57	0	2,12	7	7	0,849	24	0	
07.08.2019	71,77	58,96	12,81	69,81	68,21	66,67	65,62	0	2,59	7	7	0,868	24	0	
08.08.2019	71,78	58,94	12,84	73,39	71,72	70,05	68,94	0,03	2,78	7	7	0,91	24	0	
09.08.2019	72,1	59,36	12,74	70,97	69,34	67,56	66,46	0	2,88	7	7	0,883	24	0	
10.08.2019	71,98	59,12	12,86	68,06	66,5	64,79	63,77	0	2,73	7	7	0,85	24	0	
11.08.2019	72,34	58,44	13,9	64,06	62,54	60,88	59,22	0	2,62	7	7	0,859	24	0	
12.08.2019	72,05	58,6	13,45	62,27	60,83	59,22	58,29	0	2,54	7	7	0,814	24	0	
13.08.2019	72,08	59,65	12,43	67,4	65,81	64,09	63,05	0	2,76	7	7	0,823	24	0	
14.08.2019	72,12	59,33	12,79	67,33	65,76	63,96	62,91	0	2,85	7	7	0,836	24	0	
15.08.2019	71,97	59,24	12,73	68,41	66,86	65,01	63,93	0	2,93	7	7	0,842	24	0	
16.08.2019	72,39	58,25	14,14	60,95	59,56	57,72	56,83	0	2,73	7	7	0,847	24	0	
17.08.2019	72,46	58,31	14,15	56,23	54,9	53,3	52,48	0	2,42	7	7	0,773	24	0	
18.08.2019	72,3	58,46	13,84	57,44	56,13	54,43	53,55	0	2,58	7	7	0,777	24	0	
Итого:				1988,6	1942,77	1898,9	1868,88	0,06	73,89	7	7	25,91	768	0	
Средние:	72	58,53	13,46												

Дата	V1	M1	V2	M2	V3	Mг	Qo	ВНР	ВОС
	м3	т	м3	т	м3	т	Гкал	ч	ч
17/07/1924:00	3044,59	2976,08	2912,91	2870,05	1,74	106,03	44,22	1209	2
18/08/1924:00	5033,23	4918,85	4811,84	4738,93	1,8	179,92	70,13	1977	2
Итого:	1988,64	1942,77	1898,93	1868,88	0,06	73,89	25,91	768	0

Представитель абонента
Директор ООО "УК "ДОМОУПРАВ"
_____ /И.И. Мартковская/

МП


Представитель теплоснабж. организации

_____ /Ю.О. Мартковская/
Подпись Ф.И.О.
20.08.19

ОТЧЕТ

о суточных параметрах теплоснабжения
18/07/19г.-18/08/19г.

Абонент: ООО "УК "ДОМОУПРАВ"

Адрес: Чичерина, 43 (ИТП-2)

Тепловычислитель ВКТ-7 сет. N 003

Договорные расходы:

M сет. воды = _____ т.сут Mгвс = _____ т.сут

Tхв = 7.00 °C

Договор N: 8848

Тип расходомера: _____

Пределы измерений:

G под max = 45.00 м3/ч G под min = 0.00 м3/ч

G обр max = 45.00 м3/ч G обр min = 0.00 м3/ч

G3 max = 3.00 м3/ч G3 min = 0.00 м3/ч

Заводской номер 00248580

ВВОД 1 СХЕМА ПОДКЛЮЧЕНИЯ 3 БД 1 ФТ=0 Т3=1 КС=0x1282 по 2.7

Дата	t1	t2	dt	V1	M1	V2	M2	V3	Mг	P1	P2	Qo	ВНР	ВОС	НС
	°C	°C	°C	м3	т	м3	т	м3	т	кг/см2	кг/см2	Гкал	ч	ч	
18.07.2019	71,32	53,55	17,77	43,76	42,8	40	39,48	0	3,32	7	7	0,762	24	0	
19.07.2019	71,18	53,54	17,64	44,04	43,05	40,27	39,76	0	3,29	7	7	0,761	24	0	
20.07.2019	71,98	53,06	18,92	39,9	39	36,48	36	0	3	7	7	0,738	24	0	
21.07.2019	71,3	53,77	17,53	44,22	43,22	40,46	39,95	0	3,27	7	7	0,758	24	0	
22.07.2019	71,33	53,48	17,85	45,2	44,15	41,36	40,85	0	3,3	7	7	0,787	24	0	
23.07.2019	71,84	53,18	18,66	44,23	43,21	40,44	39,93	0	3,28	7	7	0,805	24	0	
24.07.2019	70,65	54,05	16,6	48,63	47,55	44,54	43,98	0	3,57	7	7	0,787	24	0	
25.07.2019	71,16	53,92	17,24	46,23	45,18	42,26	41,69	0	3,49	7	7	0,778	24	0	
26.07.2019	71,24	53,61	17,63	47,19	46,11	43,15	42,59	0	3,52	7	7	0,811	24	0	
27.07.2019	71,04	54,34	16,7	48,24	47,18	44,12	43,51	0	3,67	7	7	0,788	24	0	
28.07.2019	71,29	53,92	17,37	47,51	46,41	43,44	42,87	0	3,54	7	7	0,807	24	0	
29.07.2019	70,75	53,89	16,86	50,5	49,41	46,15	45,53	0,02	3,88	7	7	0,832	24	0	
30.07.2019	70,9	54,25	16,65	52,29	51,15	47,75	47,1	0	4,05	7	7	0,854	24	0	
31.07.2019	71,14	53,89	17,25	52,78	51,57	48,16	47,51	0	4,06	7	7	0,89	24	0	
01.08.2019	70,91	54,07	16,84	51,92	50,77	47,33	46,67	0	4,1	7	7	0,855	24	0	
02.08.2019	70,77	54,29	16,48	55,91	54,67	50,97	50,26	0	4,41	7	7	0,901	24	0	
03.08.2019	70,79	54,15	16,64	55,98	54,76	51,02	50,34	0	4,42	7	7	0,911	24	0	
04.08.2019	71,75	53,85	17,9	55,5	54,24	50,55	49,86	0	4,38	7	7	0,971	24	0	
05.08.2019	71,36	53,95	17,41	56,67	55,39	51,6	50,91	0	4,48	7	7	0,963	24	0	
06.08.2019	71,44	53,72	17,72	53,62	52,41	48,84	48,22	0	4,19	7	7	0,93	24	0	
07.08.2019	71,05	53,98	17,07	57,04	55,77	51,95	51,26	0	4,51	7	7	0,948	24	0	
08.08.2019	70,99	54,02	16,97	58,12	56,82	52,93	52,22	0	4,6	7	7	0,963	24	0	
09.08.2019	71,29	53,5	17,79	53,88	52,65	49,04	48,38	0	4,27	7	7	0,936	24	0	
10.08.2019	71,21	53,88	17,33	54,29	53,06	49,41	48,71	0	4,35	7	7	0,919	24	0	
11.08.2019	71,61	53,67	17,94	50,65	49,49	46,09	45,48	0	4,01	7	7	0,888	24	0	
12.08.2019	71,27	53,54	17,73	49,76	48,64	45,32	44,73	0	3,91	7	7	0,862	24	0	
13.08.2019	71,27	53,81	17,46	51,76	50,6	47,13	46,53	0	4,07	7	7	0,882	24	0	
14.08.2019	71,34	53,47	17,87	53,33	52,1	48,56	47,92	0	4,18	7	7	0,928	24	0	
15.08.2019	71,17	53,93	17,24	53,6	52,39	48,8	48,17	0	4,22	7	7	0,899	24	0	
16.08.2019	71,61	53,67	17,94	49,51	48,41	45,05	44,46	0	3,95	7	7	0,868	24	0	
17.08.2019	71,76	54,06	17,7	47,31	46,23	43,08	42,53	0	3,7	7	7	0,817	24	0	
18.08.2019	71,61	54,2	17,41	48,13	47,03	43,8	43,21	0	3,82	7	7	0,818	24	0	
Итого:				1611,7	1575,42	1470	1450,61	0,02	124,81	7	7	27,42	768	0	
Средние:	71,26	53,81	17,44							7	7				

Дата	V1	M1	V2	M2	V3	Mг	Qo	ВНР	ВОС
	м3	т	м3	т	м3	т	Гкал	ч	ч
17/07/1924:00	2429,95	2376,53	2226,62	2199,73	1,39	176,8	44,99	1400	109
18/08/1924:00	4041,65	3951,95	3696,67	3650,34	1,41	301,61	72,41	2168	109
Итого:	1611,7	1575,42	1470,05	1450,61	0,02	124,81	27,42	768	0

Представитель абонента

Директор ООО "УК "Домоуправ"

Представитель теплоснабж. организации



Н. Клименко/
Ф.И.О.

Ю.О. Мартовская
Подпись

Ю.О. Мартовская/
Ф.И.О.

20.08.19

ОТЧЕТ

о суточных параметрах теплоснабжения
18/07/19г.-18/08/19г.

Абонент:ООО "УК "ДОМОУПРАВ"

Договор N:8848

Адрес:Чичерина, 43 (ИТП-3)

Тип расходомера: _____

Тепловычислитель ВКТ-7 сет. N 001

Пределы измерений:

Договорные расходы:

G под max = 45.00 м3/ч G под min = 0.00 м3/ч

M сет. воды= _____ т.сут Mгвс= _____ т.сут

G обр max = 45.00 м3/ч G обр min = 0.00 м3/ч

Тхв= 7.00°С

G3 max = 3.00 м3/ч G3 min = 0.00 м3/ч

Заводской номер 00231261

ВВОД 1

СХЕМА ПОДКЛЮЧЕНИЯ 3

ВД 1

ФТ=0

ТЗ=1

КС=0x41EE

ПО 2.7

Дата	t1	t2	dt	V1	M1	V2	M2	V3	Mг	P1	P2	Qo	ВНР	ВОС	НС
	°С	°С	°С	м3	т	м3	т	м3	т	кг/см2	кг/см2	Гкал	ч	ч	
18.07.2019	71,37	53,95	17,42	38,44	37,56	36,74	36,25	0	1,31	7	7	0,654	24	0	
19.07.2019	71,28	54,44	16,84	40,45	39,54	38,86	38,31	0	1,23	7	7	0,665	24	0	
20.07.2019	72,03	54,64	17,39	36,34	35,51	35	34,52	0	0,99	7	7	0,617	24	0	
21.07.2019	71,28	54,87	16,41	42,03	41,06	40,47	39,97	0	1,09	7	7	0,677	24	0	
22.07.2019	71,24	55,38	15,86	40,84	39,92	39,35	38,77	0,03	1,15	7	7	0,601	24	0	
23.07.2019	70,94	51,27	19,67	16,23	15,87	15,73	15,49	0	0,38	7	7	0,32	24	0	
24.07.2019	70,28	51,79	18,49	28,7	28,05	27,56	27,19	0	0,86	7	7	0,519	24	0	
25.07.2019	71,03	52,47	18,56	32,42	31,7	31,09	30,64	0	1,06	7	7	0,593	24	0	
26.07.2019	71,11	52,44	18,67	32,59	31,85	31,25	30,78	0	1,07	7	7	0,602	24	0	
27.07.2019	70,84	52,54	18,3	34,04	33,3	32,6	32,12	0	1,18	7	7	0,615	24	0	
28.07.2019	71,11	52,62	18,49	32,3	31,57	30,94	30,48	0	1,09	7	7	0,589	24	0	
29.07.2019	70,57	53,09	17,48	34	33,25	32,6	32,12	0	1,13	7	7	0,586	24	0	
30.07.2019	70,68	52,93	17,75	34,97	34,2	33,51	33,03	0	1,17	7	7	0,609	24	0	
31.07.2019	70,91	52,99	17,92	34,64	33,86	33,2	32,72	0	1,14	7	7	0,613	24	0	
01.08.2019	70,69	52,8	17,89	35,23	34,46	33,78	33,3	0	1,16	7	7	0,623	24	0	
02.08.2019	70,55	52,73	17,82	37,55	36,76	35,95	35,47	0	1,29	7	7	0,663	24	0	
03.08.2019	70,62	52,73	17,89	36,28	35,48	34,76	34,28	0	1,2	7	7	0,641	24	0	
04.08.2019	71,48	52,39	19,09	35,66	34,89	34,12	33,65	0	1,24	7	7	0,674	24	0	
05.08.2019	71,11	52,36	18,75	35,7	34,91	34,17	33,69	0	1,22	7	7	0,661	24	0	
06.08.2019	71,29	52,4	18,89	34,21	33,43	32,76	32,29	0	1,14	7	7	0,636	24	0	
07.08.2019	70,85	52,33	18,52	39,96	39,08	38,24	37,76	0	1,32	7	7	0,731	24	0	
08.08.2019	70,85	52,8	18,05	41,92	40,95	40,09	39,58	0	1,37	7	7	0,743	24	0	
09.08.2019	71,15	52,86	18,29	39,63	38,73	37,94	37,46	0	1,27	7	7	0,714	24	0	
10.08.2019	71,07	52,63	18,44	41,05	40,13	39,29	38,8	0	1,33	7	7	0,749	24	0	
11.08.2019	71,46	52,91	18,55	39,48	38,54	37,77	37,29	0	1,25	7	7	0,719	24	0	
12.08.2019	71,2	53,06	18,14	39,91	38,97	38,2	37,72	0	1,25	7	7	0,711	24	0	
13.08.2019	71,14	53,14	18	40,65	39,71	38,92	38,43	0	1,28	7	7	0,722	24	0	
14.08.2019	71,21	53,44	17,77	41,85	40,9	40,06	39,57	0	1,33	7	7	0,735	24	0	
15.08.2019	71,05	53,68	17,37	39,67	38,75	38	37,5	0	1,25	7	7	0,676	24	0	
16.08.2019	71,52	53,41	18,11	38,11	37,23	36,46	35,98	0	1,25	7	7	0,679	24	0	
17.08.2019	71,69	53,22	18,47	37,43	36,56	35,78	35,3	0	1,26	7	7	0,678	24	0	
18.08.2019	71,51	54,48	17,03	38,06	37,19	36,35	35,87	0	1,32	7	7	0,633	24	0	
Итого:				1170,3	1143,91	1121,5	1106,33	0,03	37,58			20,65	768	0	
Средние:	71,09	53,08	18,01							7	7				

Дата	V1	M1	V2	M2	V3	Mг	Qo	ВНР	ВОС
	м3	т	м3	т	м3	т	Гкал	ч	ч
17/07/1924:00	6073,85	5927,21	5755,5	5693,38	1,77	233,83	148,88	2868	3
18/08/1924:00	7244,19	7071,12	6877,04	6799,71	1,8	271,41	169,53	3636	3
Итого:	1170,34	1143,91	1121,54	1106,33	0,03	37,58	20,65	768	0

Представитель абонента
Директор ООО "УК "ДОМОУПРАВ"
/_____/ Клименко/

Представитель теплоснабж. организации
/Ю.О. Мартовская/
Подпись Ф.И.О.



Ю.О. Мартовская
20.08.19

ОТЧЕТ
о суточных параметрах теплоснабжения
18/07/19г.-18/08/19г.

Абонент: ООО "УК "ДОМОУПРАВ"
Адрес: Чичерина, 43 (ИТП-4)
Тепловычислитель ВКТ-7 сет. N 004

Договор N: 8848

Тип расходомера:

Пределы измерений:

Договорные расходы:
M сет. воды = _____ т.сут Мгвс = _____ т.сут
Тхв = 7.00 °C

G под max = 10045.01 м3/ч G под min = 0.00 м3/ч
G обр max = 45.00 м3/ч G обр min = 0.00 м3/ч
G3 max = 3.00 м3/ч G3 min = 0.00 м3/ч

Заводской номер 00220191

ВВОД 1

СХЕМА ПОДКЛЮЧЕНИЯ 3

ВД 1

ФТ=0

ТЗ=1

КС=0xЕ4D1

ПО 2.7

Дата	t1	t2	dt	V1	M1	V2	M2	V3	Mг	P1	P2	Qo	VHP	ВОС	НС
	°C	°C	°C	м3	т	м3	т	м3	т	кг/см2	кг/см2	Гкал	ч	ч	
18.07.2019	71,43	54,31	17,12	39,56	38,68	39,52	39,02	0	-0,34	7	7	0,668	24	0	
19.07.2019	71,31	54,7	16,61	39,44	38,54	39,56	39,03	0	-0,49	7	7	0,639	24	0	
20.07.2019	72,03	54,41	17,62	35,45	34,65	35,49	35,01	0	-0,36	7	7	0,614	24	0	
21.07.2019	71,37	54,77	16,6	40,42	39,53	40,42	39,91	0	-0,38	7	7	0,666	24	0	
22.07.2019	71,3	55	16,3	40,58	39,66	34,23	33,75	0	5,91	7	7	0,654	24	0	
23.07.2019	70,44	49,78	20,66	20,1	19,65	0	0	0	19,65	7	7	0,423	24	0	
24.07.2019	69,53	49,82	19,71	23,54	23,02	0	0	0,02	23,02	7	7	0,466	24	0	
25.07.2019	70,67	50,11	20,56	29,25	28,6	0	0	0	28,6	7	7	0,597	24	0	
26.07.2019	70,83	50,24	20,59	30,53	29,86	0	0	0	29,86	7	7	0,62	24	0	
27.07.2019	70,64	50,55	20,09	31,7	30,98	0	0	0	30,98	7	7	0,628	24	0	
28.07.2019	70,9	51,08	19,82	31,56	30,81	0	0	0	30,81	7	7	0,618	24	0	
29.07.2019	70,45	50,89	19,56	34,01	33,26	0	0	0	33,26	7	7	0,659	24	0	
30.07.2019	70,57	51,42	19,15	35,4	34,61	0	0	0	34,61	7	7	0,672	24	0	
31.07.2019	70,89	51,2	19,69	36,53	35,71	0	0	0	35,71	7	7	0,708	24	0	
01.08.2019	70,69	52,07	18,62	36,49	35,69	0	0	0	35,69	7	7	0,671	24	0	
02.08.2019	70,55	52,09	18,46	38,47	37,62	0	0	0	37,62	7	7	0,699	24	0	
03.08.2019	70,67	52,17	18,5	40,38	39,49	0	0	0	39,49	7	7	0,735	24	0	
04.08.2019	71,53	51,59	19,94	39,53	38,63	0	0	0	38,63	7	7	0,776	24	0	
05.08.2019	71,13	52,36	18,77	39,07	38,2	0	0	0	38,2	7	7	0,722	24	0	
06.08.2019	71,37	51,97	19,4	40,11	39,2	0	0	0	39,2	7	7	0,767	24	0	
07.08.2019	70,89	52,46	18,43	42,83	41,85	0	0	0	41,85	7	7	0,776	24	0	
08.08.2019	70,91	52,17	18,74	43,8	42,79	0	0	0	42,79	7	7	0,806	24	0	
09.08.2019	71,27	52,01	19,26	44,99	43,98	25,26	24,96	0	19,02	7	7	0,855	24	0	
10.08.2019	71,2	52,51	18,69	45,1	44,07	44,82	44,28	0	-0,21	7	7	0,832	24	0	
11.08.2019	71,55	52,32	19,23	43,35	42,33	43,06	42,54	0	-0,21	7	7	0,825	24	0	
12.08.2019	71,28	52,34	18,94	42,57	41,63	42,29	41,77	0	-0,14	7	7	0,797	24	0	
13.08.2019	71,21	52,63	18,58	42,22	41,27	41,96	41,45	0	-0,18	7	7	0,776	24	0	
14.08.2019	71,24	52,63	18,61	42,44	41,48	42,21	41,68	0	-0,2	7	7	0,778	24	0	
15.08.2019	71,14	52,95	18,19	43,59	42,58	43,39	42,85	0	-0,27	7	7	0,778	24	0	
16.08.2019	71,62	53,08	18,54	40,72	39,78	40,52	40,03	0	-0,25	7	7	0,743	24	0	
17.08.2019	71,74	53,12	18,62	39,53	38,61	39,32	38,83	0	-0,22	7	7	0,725	24	0	
18.08.2019	71,61	53,37	18,24	41,88	40,89	41,67	41,16	0	-0,27	7	7	0,755	24	0	
Итого:				1215,1	1187,65	593,72	586,27	0,02	601,38			22,448	768	0	
Средние:	71,06	52,25	18,8							7	7				

Дата	V1	M1	V2	M2	V3	Mг	Qo	VHP	ВОС
	м3	т	м3	т	м3	т	Гкал	ч	ч
17/07/1924:00	26083,62	25319,65	25577,88	25288,5	6,37	31,15	824,48	9965	178
18/08/1924:00	27298,76	26507,3	26171,6	25874,77	6,39	632,53	846,93	10733	178
Итого:	1215,14	1187,65	593,72	586,27	0,02	601,38	22,45	768	0

Представитель абонента

Директор ООО "УК "Домоуправ"

Представитель теплоснабж. организации

Ю.О. Март

/Ю.О. Мартовская/
Ф.И.О.

Подпись
20.08.19



МП

ОТЧЕТ
о суточных параметрах теплоснабжения
18/07/19г.-18/08/19г.

Абонент: ООО "УК "ДОМОУПРАВ"

Договор N:8848

Адрес: Университетская Набережная, 60 (ИТП-1 Тип расходомера: _____)

Тепловычислитель ВКТ-7 сет. N 001

Пределы измерений:

Договорные расходы:

G под max = 2.00 м3/ч G под min = 1.00 м3/ч
G обр max = 2.00 м3/ч G обр min = 1.00 м3/ч
G3 max = 2.00 м3/ч G3 min = 1.00 м3/ч

M сет. воды = _____ т.сут Mгвс = _____ т.сут

Tхв = 0.00 °C

Заводской номер 00246565

ВВОД 1 СХЕМА ПОДКЛЮЧЕНИЯ 3 ВД 1 ФТ=0 ТЗ=1 КС=0x7F70 ПО 2.7

Дата	t1	t2	dt	V1	M1	V2	M2	V3	Mг	P1	P2	Qo	ВНР	ВОС	НС
	°C	°C	°C	м3	т	м3	т	м3	т	кг/см2	кг/см2	Гкал	ч	ч	
18.07.2019	73,13	60,59	12,54	178,3	174,06	173,8	170,88	0	3,18	7	7	2,185	24	0	
19.07.2019	72,84	57,44	15,4	129,7	126,63	126,4	124,47	0	2,16	7	7	1,95	24	0	
20.07.2019	73,79	50,28	23,51	77,5	75,62	75,5	74,62	0	1	7	7	1,777	24	0	
21.07.2019	72,89	50,06	22,83	87,6	85,55	85,3	84,32	0	1,23	7	7	1,951	24	0	
22.07.2019	73	49,83	23,17	88,3	86,19	86	85,01	0	1,18	7	7	1,994	24	0	
23.07.2019	73,83	49,75	24,08	82,9	80,9	80,8	79,88	0	1,02	7	7	1,949	24	0	
24.07.2019	72,16	50,72	21,44	94,4	92,23	92	90,89	0	1,34	7	7	1,973	24	0	
25.07.2019	72,81	50,27	22,54	90,5	88,36	88,1	87,07	0	1,29	7	7	1,989	24	0	
26.07.2019	72,73	50,05	22,68	88,4	86,32	86,3	85,31	0	1,01	7	7	1,956	24	0	
27.07.2019	72,56	51,37	21,19	89,9	87,76	87,8	86,73	0	1,03	7	7	1,858	24	0	
28.07.2019	72,82	50,58	22,24	92,6	90,42	90,4	89,35	0	1,07	7	7	2,009	24	0	
29.07.2019	72,16	51,12	21,04	97	94,76	94,8	93,67	0	1,09	7	7	1,992	24	0	
30.07.2019	72,33	50,54	21,79	98,7	96,39	96,4	95,27	0,01	1,12	7	7	2,101	24	0	
31.07.2019	72,38	50,72	21,66	96,1	93,84	94	92,88	0	0,96	7	7	2,03	24	0	
01.08.2019	72,32	51,1	21,22	101	98,64	98,7	97,51	0	1,13	7	7	2,091	24	0	
02.08.2019	72,08	51,21	20,87	109,1	106,58	106,7	105,41	0	1,17	7	7	2,224	24	0	
03.08.2019	72,07	50,73	21,34	107,2	104,71	104,9	103,65	0	1,06	7	7	2,232	24	0	
04.08.2019	73,05	50,47	22,58	102,7	100,26	100,5	99,29	0	0,97	7	7	2,263	24	0	
05.08.2019	72,67	51,38	21,29	105,3	102,83	103,3	102,01	0	0,82	7	7	2,19	24	0	
06.08.2019	72,73	50,79	21,94	103	100,57	100,9	99,68	0	0,89	7	7	2,207	24	0	
07.08.2019	72,33	52,14	20,19	114,3	111,64	112,1	110,69	0	0,95	7	7	2,256	24	0	
08.08.2019	72,11	52,1	20,01	116,3	113,62	114	112,54	0	1,08	7	7	2,272	24	0	
09.08.2019	72,57	52,53	20,04	112,4	109,77	110,2	108,8	0	0,97	7	7	2,199	24	0	
10.08.2019	72,47	52,21	20,26	110,6	108,01	108,4	107,02	0	0,99	7	7	2,188	24	0	
11.08.2019	72,94	51,52	21,42	107,6	105,04	105,7	104,39	0	0,65	7	7	2,244	24	0	
12.08.2019	72,71	52,59	20,12	108,9	106,35	107,1	105,73	0	0,62	7	7	2,136	24	0	
13.08.2019	72,63	52,41	20,22	107,4	104,88	105,7	104,34	0	0,54	7	7	2,118	24	0	
14.08.2019	72,6	50,65	21,95	102,5	100,1	100,9	99,7	0,01	0,4	7	7	2,197	24	0	
15.08.2019	72,47	48,68	23,79	93,5	91,32	91,8	90,76	0	0,56	7	7	2,171	24	0	
16.08.2019	72,93	48,3	24,63	88,2	86,13	86,8	85,84	0	0,29	7	7	2,119	24	0	
17.08.2019	73,22	48,33	24,89	84,7	82,67	83,5	82,58	0	0,09	7	7	2,056	24	0	
18.08.2019	73,02	49,4	23,62	88,3	86,23	87	85,99	0	0,24	7	7	2,034	24	0	
Итого:				3254,9	3178,38	3185,8	3146,28	0,02	7	7	7	66,92	768	0	
Средние:	72,69	51,24	21,45												

Дата	V1	M1	V2	M2	V3	Mг	Qo	ВНР	ВОС
	м3	т	м3	т	м3	т	Гкал	ч	ч
17/07/1924:00	87096,2	84557,4	86075,6	85100,15	3,42	-542,75	2755,54	11602	143
18/08/1924:00	90351,1	87735,78	89261,4	88246,43	3,44	-510,65	2822,46	12370	143
Итого:	3254,9	3178,38	3185,8	3146,28	0,02	32,1	66,92	768	0

Представитель абонента

Директор ООО "УК "Домоуправ"

Представитель теплоснабж. организации

Ю.О. Мартовская
Подпись

/Ю.О. Мартовская/
Ф.И.О.

20.08.19



ОТЧЕТ
о суточных параметрах теплоснабжения
18/07/19г.-18/08/19г.

Абонент:ООО "УК "ДОМОУПРАВ"

Договор N:8848

Адрес:Университетская Набережная, 60 (ИТП-2)Тип расходомера:

Тепловычислитель ВКТ-7 сет.N 001

Пределы измерений:

Договорные расходы:

M сет.воды=_____т.сут Mгвс=_____т.сут

G под max = 2.00 м3/ч G под min = 1.00 м3/ч
G обр max = 2.00 м3/ч G обр min = 1.00 м3/ч
G3 max = 2.00 м3/ч G3 min = 1.00 м3/ч

Заводской номер 00246540

ВВОД 1 СХЕМА ПОДКЛЮЧЕНИЯ 3 ВД 1 ФТ=0 ТЗ=1 КС=0xA229 ПО 2.7

Дата	t1	t2	dt	V1	M1	V2	M2	V3	Mг	P1	P2	Qo	VHP	ВОС	НС
	°C	°C	°C	м3	т	м3	т	м3	т	кг/см2	кг/см2	Гкал	ч	ч	ч
18.07.2019	72,87	53,56	19,31	93,4	91,21	94,4	93,15	0	-1,94	7	7	1,761	24	0	
19.07.2019	72,93	54,23	18,7	89,9	87,76	90,9	89,66	0	-1,9	7	7	1,64	24	0	
20.07.2019	73,74	52,55	21,19	79,9	77,98	80,9	79,86	0	-1,88	7	7	1,651	24	0	
21.07.2019	72,92	53,29	19,63	96,5	94,26	97,9	96,59	0	-2,33	7	7	1,849	24	0	
22.07.2019	72,96	53,69	19,27	93,5	91,29	94,9	93,64	0	-2,35	7	7	1,76	24	0	
23.07.2019	73,77	52,73	21,04	73,8	72,02	74,5	73,51	0	-1,49	7	7	1,514	24	0	
24.07.2019	72,18	54,2	17,98	92,6	90,43	93,6	92,32	0	-1,89	7	7	1,627	24	0	
25.07.2019	72,83	54,33	18,5	99,3	96,94	100,3	98,89	0	-1,95	7	7	1,793	24	0	
26.07.2019	72,78	54,29	18,49	96,8	94,53	97,8	96,47	0	-1,94	7	7	1,747	24	0	
27.07.2019	72,59	54,33	18,26	97,1	94,83	98,3	96,95	0	-2,12	7	7	1,731	24	0	
28.07.2019	72,83	55,04	17,79	99	96,68	100,3	98,86	0	-2,18	7	7	1,719	24	0	
29.07.2019	72,18	55,15	17,03	104,6	102,19	105,9	104,43	0	-2,24	7	7	1,737	24	0	
30.07.2019	72,36	55,31	17,05	108,4	105,89	109,8	108,25	0	-2,36	7	7	1,806	24	0	
31.07.2019	72,52	55,64	16,88	108,9	106,35	110,3	108,73	0	-2,38	7	7	1,794	24	0	
01.08.2019	72,4	56,53	15,87	115,5	112,81	117,2	115,44	0	-2,63	7	7	1,792	24	0	
02.08.2019	72,15	56,25	15,9	119,8	117,01	121,4	119,64	0	-2,63	7	7	1,861	24	0	
03.08.2019	72,17	55,94	16,23	118,4	115,66	120	118,25	0	-2,59	7	7	1,876	24	0	
04.08.2019	73,15	55,45	17,7	113,5	110,8	114,9	113,27	0	-2,47	7	7	1,962	24	0	
05.08.2019	72,78	56,33	16,45	121	118,15	122,8	121,01	0	-2,86	7	7	1,942	24	0	
06.08.2019	72,86	56,31	16,55	116,1	113,37	117,7	115,99	0	-2,62	7	7	1,876	24	0	
07.08.2019	72,46	57,75	14,71	134,2	131,04	136,1	133,99	0	-2,95	7	7	1,926	24	0	
08.08.2019	72,27	57,45	14,82	132,7	129,61	134,7	132,64	0	-3,03	7	7	1,921	24	0	
09.08.2019	72,72	57,48	15,24	127,3	124,29	129	127,02	0	-2,73	7	7	1,891	24	0	
10.08.2019	72,64	57,58	15,06	132,6	129,48	134,5	132,44	0	-2,96	7	7	1,949	24	0	
11.08.2019	73,07	56,96	16,11	122,1	119,21	123,8	121,96	0	-2,75	7	7	1,922	24	0	
12.08.2019	72,82	57,03	15,79	123,9	120,95	125,6	123,73	0	-2,78	7	7	1,908	24	0	
13.08.2019	72,75	57,6	15,15	126,4	123,45	128,3	126,34	0	-2,89	7	7	1,871	24	0	
14.08.2019	72,76	56,93	15,83	123,5	120,61	125,2	123,32	0	-2,71	7	7	1,908	24	0	
15.08.2019	72,59	57	15,59	127,2	124,23	129,2	127,27	0	-3,04	7	7	1,933	24	0	
16.08.2019	73,1	56,06	17,04	112,9	110,22	114,4	112,74	0	-2,52	7	7	1,876	24	0	
17.08.2019	73,34	55,43	17,91	102,1	99,64	103,5	102,01	0	-2,37	7	7	1,784	24	0	
18.08.2019	73,16	55,43	17,73	106,7	104,17	108,2	106,68	0	-2,51	7	7	1,847	24	0	
Итого:				3509,6	3427,06	3556,3	3505,05	0	-77,99	7	7	58,17	768	0	
Средние:	72,77	55,55	17,21												

Дата	V1	M1	V2	M2	V3	Mг	Qo	VHP	ВОС
	м3	т	м3	т	м3	т	Гкал	ч	ч
17/07/1924:00	2751,4	2686,79	2791,9	2757,13	0	-70,34	56,3	728	0
18/08/1924:00	6261	6113,85	6348,2	6262,18	0	-148,33	114,47	1496	0
Итого:	3509,6	3427,06	3556,3	3505,05	0	-77,99	58,17	768	0

Представитель абонента

Директор ООО "УК "Домоуправ"

Представитель теплоснабж. организации



Ю.О. Март
Подпись

/Ю.О. Мартовская/
Ф.И.О.

20.08.19

ОТЧЕТ
о суточных параметрах теплоснабжения
18/07/19г.-18/08/19г.

Абонент: ООО "УК "ДОМОУПРАВ"

Договор N:8848

Адрес: Университетская Набережная, 64 (ИТП-1 Тип расходомера: _____)

Тепловычислитель ВКТ-7 сет. N 001

Пределы измерений:

Договорные расходы:

M сет. воды = _____ т.сут Mгвс = _____ т.сут
Тхв = 0.00 °C

G под max = 2.00 м3/ч G под min = 1.00 м3/ч
G обр max = 2.00 м3/ч G обр min = 1.00 м3/ч
G3 max = 2.00 м3/ч G3 min = 1.00 м3/ч

Заводской номер 00248274

ВВОД 1 СХЕМА ПОДКЛЮЧЕНИЯ 1 ВД 1 ФТ=0 ТЗ=1 КС=0xВ6ВЕ ПО 2.7

Дата	t1	t2	dt	V1	M1	V2	M2	V3	Mг	P1	P2	Qo	ВНР	ВОС	НС
	°C	°C	°C	м3	т	м3	т	м3	т	кг/см2	кг/см2	Гкал	ч	ч	
18.07.2019	72,26	54,76	17,5	115,48	112,81	114,13	112,53	0	0,28	7	7	1,97	24	0	
19.07.2019	72,26	54,2	18,06	111,43	108,84	110,02	108,56	0	0,28	7	7	1,967	24	0	
20.07.2019	73,02	53,36	19,66	96,21	93,92	94,81	93,53	0	0,39	7	7	1,846	24	0	
21.07.2019	72,21	53,85	18,36	110,89	108,34	109,31	107,82	0	0,52	7	7	1,986	24	0	
22.07.2019	72,3	54,84	17,46	119,98	117,19	118,33	116,69	0	0,5	7	7	2,046	24	0	
23.07.2019	73,18	53,45	19,73	109,87	107,28	108,09	106,64	0	0,64	7	7	2,116	24	0	
24.07.2019	71,58	54,27	17,31	119,24	116,52	117,49	115,85	0	0,67	7	7	2,014	24	0	
25.07.2019	72,18	54,55	17,63	121,46	118,63	119,61	117,95	0	0,68	7	7	2,09	24	0	
26.07.2019	72,14	54,11	18,03	117,19	114,49	115,33	113,77	0	0,72	7	7	2,063	24	0	
27.07.2019	71,93	55,02	16,91	119,25	116,52	117,47	115,84	0	0,68	7	7	1,969	24	0	
28.07.2019	72,14	54,08	18,06	111,42	108,82	109,64	108,17	0	0,65	7	7	1,965	24	0	
29.07.2019	71,54	54,18	17,36	120,49	117,73	118,65	117,03	0	0,7	7	7	2,046	24	0	
30.07.2019	71,69	54,21	17,48	127,82	124,88	125,84	124,12	0	0,76	7	7	2,183	24	0	
31.07.2019	71,88	54,7	17,18	129,26	126,27	127,33	125,54	0	0,73	7	7	2,17	24	0	
01.08.2019	71,69	54,53	17,16	127,56	124,61	125,71	124	0	0,61	7	7	2,138	24	0	
02.08.2019	71,48	54,29	17,19	133,55	130,48	131,59	129,79	0	0,69	7	7	2,239	24	0	
03.08.2019	71,49	53,94	17,55	135,57	132,46	133,53	131,72	0	0,74	7	7	2,324	24	0	
04.08.2019	72,4	53,53	18,87	127,92	124,93	125,89	124,21	0	0,72	7	7	2,357	24	0	
05.08.2019	72,01	54,63	17,38	133,94	130,84	132	130,16	0	0,68	7	7	2,272	24	0	
06.08.2019	72,16	53,53	18,63	126,02	123,08	123,98	122,32	0	0,76	7	7	2,289	24	0	
07.08.2019	71,71	54,97	16,74	140,8	137,58	138,64	136,68	0	0,9	7	7	2,3	24	0	
08.08.2019	71,54	55,12	16,42	145,42	142,08	143,17	141,18	0	0,9	7	7	2,332	24	0	
09.08.2019	71,94	54,08	17,86	136,85	133,7	134,36	132,54	0	1,16	7	7	2,384	24	0	
10.08.2019	71,86	54,01	17,85	136,54	133,39	133,81	132	0	1,39	7	7	2,382	24	0	
11.08.2019	72,32	54,19	18,13	132,38	129,29	129,59	127,83	0	1,46	7	7	2,344	24	0	
12.08.2019	72,02	54,32	17,7	127,94	125,02	125,15	123,45	0	1,57	7	7	2,213	24	0	
13.08.2019	71,96	54,32	17,64	129,53	126,57	126,62	124,89	0	1,68	7	7	2,232	24	0	
14.08.2019	71,99	54,25	17,74	130,75	127,73	127,73	125,97	0	1,76	7	7	2,262	24	0	
15.08.2019	71,8	53,96	17,84	130,46	127,44	127,33	125,62	0	1,82	7	7	2,272	24	0	
16.08.2019	72,27	52,68	19,59	114,69	112	111,66	110,23	0	1,77	7	7	2,192	24	0	
17.08.2019	72,52	53,3	19,22	113,37	110,72	110,42	108,98	0	1,74	7	7	2,127	24	0	
18.08.2019	72,35	53,84	18,51	119,63	116,87	116,48	114,91	0	1,96	7	7	2,164	24	0	
Итого:				3972,9	3881,03	3903,7	3850,52	0	30,51	7	7	69,25	768	0	
Средние:	72,05	54,15	17,89												

Дата	V1	M1	V2	M2	V3	Mг	Qo	ВНР	ВОС
	м3	т	м3	т	м3	т	Гкал	ч	ч
17/07/1924:00	77442,2	75174,39	75591,11	74696,26	0	478,13	2367,51	9077	153
18/08/1924:00	81415,11	79055,42	79494,82	78546,78	0	508,64	2436,76	9845	153
Итого:	3972,91	3881,03	3903,71	3850,52	0	30,51	69,25	768	0

Представитель абонента

Директор ООО "УК "Домоуправ-Челябинск"

Представитель теплоснабж. организации

Клименко/
И.О.

Ю.О. Мартовская
Подпись

/Ю.О. Мартовская/
Ф.И.О.

20.08.19



ОТЧЕТ
о суточных параметрах теплоснабжения
18/07/19г.-18/08/19г.

Абонент:ООО "УК "ДОМОУПРАВ"

Договор N:8846

Адрес:Университетская Набережная, 64 (ИТП-2Тип расходомера:_____

Тепловычислитель ВКТ-7 сет.N 001

Пределы измерений:

Договорные расходы:

G под max = 2.00 м3/ч G под min = 1.00 м3/ч

M сет. воды=_____ т.сут Mгвс=_____ т.сут

G обр max = 2.00 м3/ч G обр min = 1.00 м3/ч

Тхв= 5.00 °C

G3 max = 2.00 м3/ч G3 min = 1.00 м3/ч

Заводской номер 00246650

ВВОД 1

СХЕМА ПОДКЛЮЧЕНИЯ 3

БД 1

ФТ=0

ТЗ=1

КС=0x8712

ПО 2.7

Дата	t1 °C	t2 °C	dt °C	V1 м3	M1 т	V2 м3	M2 т	V3 м3	Mг т	P1 кг/см2	P2 кг/см2	Qo Гкал	ВНР ч	ВОС ч	НС
18.07.2019	72,03	54,44	17,59	109,8	107,26	108,2	106,71	0	0,55	7	7	1,886	24	0	
19.07.2019	71,96	53,89	18,07	108,2	105,69	106,6	105,19	0	0,5	7	7	1,908	24	0	
20.07.2019	72,69	53,88	18,81	95,8	93,56	94,2	92,93	0	0,63	7	7	1,759	24	0	
21.07.2019	71,93	54,7	17,23	110,6	108,05	109	107,49	0	0,56	7	7	1,862	24	0	
22.07.2019	72,06	55,32	16,74	117,5	114,77	115,9	114,26	0	0,51	7	7	1,921	24	0	
23.07.2019	72,9	54,62	18,28	108,7	106,11	107,2	105,72	0	0,39	7	7	1,941	24	0	
24.07.2019	71,32	53,69	17,63	116	113,37	114,3	112,76	0	0,61	7	7	1,998	24	0	
25.07.2019	71,91	53,81	18,1	115,2	112,56	113,6	112,07	0	0,49	7	7	2,037	24	0	
26.07.2019	71,87	53,64	18,23	110,6	108,06	109,1	107,66	0	0,4	7	7	1,969	24	0	
27.07.2019	71,67	54,96	16,71	115,9	113,26	114,6	113	0	0,26	7	7	1,894	24	0	
28.07.2019	71,9	53,73	18,17	112	109,41	110,6	109,12	0	0,29	7	7	1,986	24	0	
29.07.2019	71,34	54,57	16,77	122,6	119,84	121,1	119,43	0	0,41	7	7	2,01	24	0	
30.07.2019	71,46	54,05	17,41	125,5	122,66	124,1	122,4	0	0,26	7	7	2,132	24	0	
31.07.2019	71,68	53,97	17,71	123,3	120,47	121,9	120,24	0	0,23	7	7	2,131	24	0	
01.08.2019	71,45	53,91	17,54	128,2	125,27	126,8	125,08	0	0,19	7	7	2,199	24	0	
02.08.2019	71,25	54,52	16,73	134,6	131,56	133	131,17	0	0,39	7	7	2,201	24	0	
03.08.2019	71,29	54,36	16,93	135,1	132,04	133,6	131,78	0	0,26	7	7	2,233	24	0	
04.08.2019	72,18	53,61	18,57	130,4	127,38	128,8	127,08	0	0,3	7	7	2,362	24	0	
05.08.2019	71,73	53,1	18,63	113,9	111,29	112,4	110,93	0,01	0,36	7	7	2,07	24	0	
06.08.2019	71,83	51,03	20,8	110	107,46	108,4	107,07	0	0,39	7	7	2,235	24	0	
07.08.2019	71,33	51,1	20,23	116	113,37	114,3	112,91	0	0,46	7	7	2,29	24	0	
08.08.2019	71,22	50,92	20,3	115,1	112,49	113,5	112,13	0	0,36	7	7	2,284	24	0	
09.08.2019	71,59	51,54	20,05	113,3	110,71	111,7	110,32	0	0,39	7	7	2,217	24	0	
10.08.2019	71,5	51,41	20,09	113,2	110,63	111,8	110,45	0	0,18	7	7	2,221	24	0	
11.08.2019	71,96	51,73	20,23	111,8	109,25	110,5	109,12	0	0,13	7	7	2,209	24	0	
12.08.2019	71,66	51,46	20,2	107	104,59	105,8	104,48	0	0,11	7	7	2,111	24	0	
13.08.2019	71,6	51,51	20,09	109,3	106,81	108,2	106,84	0	-0,03	7	7	2,147	24	0	
14.08.2019	71,66	52,07	19,59	113,9	111,32	113	111,58	0	-0,26	7	7	2,18	24	0	
15.08.2019	71,49	52,05	19,44	115,1	112,48	114,1	112,67	0	-0,19	7	7	2,186	24	0	
16.08.2019	71,97	51,66	20,31	106,2	103,76	105,3	103,99	0	-0,23	7	7	2,107	24	0	
17.08.2019	72,15	51,33	20,82	100,3	97,95	99,5	98,27	0,03	-0,32	7	7	2,039	24	0	
18.08.2019	72,01	51,87	20,14	106,2	103,75	105,5	104,18	0,37	-0,43	7	7	2,088	24	0	
Итого:				3671,3	3587,18	3626,6	3579,03	0,41	8,15			66,81	768	0	
Средние:	71,76	53,07	18,69							7	7				

Дата	V1	M1	V2	M2	V3	Mг	Qo	ВНР	ВОС
	м3	т	м3	т	м3	т	Гкал	ч	ч
17/07/1924:00	69379,3	67341,17	68000,9	67222,99	1,38	118,18	2188,84	9086	144
18/08/1924:00	73050,6	70928,35	71627,5	70802,02	1,79	126,33	2255,65	9854	144
Итого:	3671,3	3587,18	3626,6	3579,03	0,41	8,15	66,81	768	0

Представитель абонента
Директор ООО "УК "Домоуправ" _____

Представитель теплоснабж. организации
/Ю.О. Мартовская/ _____



Ю.О. Мартовская
Подпись /Ю.О. Мартовская/ Ф.И.О.
20.08.19

ОТЧЕТ
о суточных параметрах теплоснабжения
18/07/19г.-18/08/19г.

Абонент:ООО "УК "ДОМОУПРАВ"

Договор N:8848

Адрес:Ул. Чичерина, 45 (19стр)

Тип расходомера: _____

Тепловычислитель ВКТ-7 сеп. N 001

Пределы измерений:

Договорные расходы:

G под max = 2.00 м3/ч G под min = 1.00 м3/ч

М сеп. воды=_____ т.сут Мгвс=_____ т.сут

G обр max = 2.00 м3/ч G обр min = 1.00 м3/ч

Тхв= 0.00 °С

G3 max = 2.00 м3/ч G3 min = 1.00 м3/ч

Заводской номер 00218012

ВВОД 1

СХЕМА ПОДКЛЮЧЕНИЯ 3

БД 1

ФТ=0

ТЗ=1

КС=0x8E25

ПО 2.7



Дата	t1	t2	dt	V1	M1	V2	M2	V3	Mг	P1	P2	Qo	ВНР	ВОС	НС
	°С	°С	°С	м3	т	м3	т	м3	т	кг/см2	кг/см2	Гкал	ч	ч	
18.07.2019	70,46	49,8	20,66	42,11	41,13	40,99	40,52	0	0,61	7	7	0,849	24	0	
19.07.2019	70,28	50,39	19,89	42,98	42,03	41,9	41,39	0	0,64	7	7	0,837	24	0	
20.07.2019	71,05	48,33	22,72	39,17	38,31	38,17	37,72	0	0,59	7	7	0,868	24	0	
21.07.2019	70,52	50,59	19,93	44,31	43,34	43,31	42,81	0	0,53	7	7	0,863	24	0	
22.07.2019	70,29	50,2	20,09	39,06	38,22	38,13	37,69	0	0,53	7	7	0,769	24	0	
23.07.2019	70,49	47,23	23,26	32,35	31,61	31,6	31,23	0	0,38	7	7	0,734	24	0	
24.07.2019	69,62	56,14	13,48	37,26	36,45	36,29	35,78	0	0,67	7	7	0,491	24	0	
25.07.2019	70,19	53,8	16,39	35,19	34,42	34,32	33,85	0	0,57	7	7	0,564	23	1	*
26.07.2019	70,4	49,12	21,28	43,14	42,18	42,09	41,6	0	0,58	7	7	0,896	24	0	
27.07.2019	70,1	48,82	21,28	42,86	41,92	41,8	41,33	0	0,59	7	7	0,889	24	0	
28.07.2019	70,42	49	21,42	44,22	43,26	43,12	42,62	0	0,64	7	7	0,926	24	0	
29.07.2019	69,88	47,7	22,18	44,11	43,12	43,02	42,55	0	0,57	7	7	0,956	24	0	
30.07.2019	70	47,93	22,07	45,35	44,35	44,23	43,75	0	0,6	7	7	0,979	24	0	
31.07.2019	70,25	48,04	22,21	44,69	43,7	43,53	43,05	0	0,65	7	7	0,969	24	0	
01.08.2019	70,11	47,87	22,24	47,35	46,32	46,1	45,6	0	0,72	7	7	1,029	24	0	
02.08.2019	69,96	48,88	21,08	48,6	47,57	47,37	46,83	0	0,74	7	7	1,002	24	0	
03.08.2019	69,98	48,17	21,81	48,28	47,22	47,05	46,56	0	0,66	7	7	1,031	24	0	
04.08.2019	70,82	47,15	23,67	47,38	46,36	46,14	45,6	0	0,76	7	7	1,096	24	0	
05.08.2019	70,46	48,88	21,58	47,68	46,68	46,48	45,94	0	0,74	7	7	1,006	24	0	
06.08.2019	70,59	48,16	22,43	45,77	44,74	44,59	44,11	0	0,63	7	7	1,001	24	0	
07.08.2019	70,15	49,22	20,93	49,47	48,36	48,23	47,67	0	0,69	7	7	1,012	24	0	
08.08.2019	70,12	48,56	21,56	48,34	47,3	47,12	46,61	0	0,69	7	7	1,021	24	0	
09.08.2019	70,4	48,48	21,92	46,91	45,85	45,75	45,27	0	0,58	7	7	1,002	24	0	
10.08.2019	70,35	48,73	21,62	48,4	47,31	47,2	46,66	0	0,65	7	7	1,024	24	0	
11.08.2019	70,73	48,92	21,81	47,4	46,37	46,23	45,69	0	0,68	7	7	1,009	24	0	
12.08.2019	70,43	49,21	21,22	46,51	45,5	45,34	44,84	0	0,66	7	7	0,965	24	0	
13.08.2019	70,42	48,43	21,99	47,04	46,02	45,85	45,36	0	0,66	7	7	1,013	24	0	
14.08.2019	70,42	48,22	22,2	46,41	45,39	45,19	44,71	0	0,68	7	7	1,007	24	0	
15.08.2019	70,29	49,18	21,11	47,94	46,92	46,67	46,12	0	0,8	7	7	0,989	24	0	
16.08.2019	70,76	49,47	21,29	45,01	44,02	43,8	43,32	0	0,7	7	7	0,936	24	0	
17.08.2019	70,85	48,2	22,65	43,37	42,41	42,15	41,7	0	0,71	7	7	0,962	24	0	
18.08.2019	70,71	48,9	21,81	44,52	43,56	43,29	42,8	0	0,76	7	7	0,951	24	0	
Итого:				1423,1	1391,94	1387	1371,28	0	20,66			29,64	767	1	
Средние:	70,35	49,11	21,24							7	7				

Дата	V1	M1	V2	M2	V3	Mг	Qo	ВНР	ВОС
	м3	т	м3	т	м3	т	Гкал	ч	ч
17/07/1924:00	58065,38	56304,74	55131,11	54617,05	1,76	1687,69	2196,54	15317	272
18/08/1924:00	59488,56	57696,68	56518,16	55988,33	1,76	1708,35	2226,18	16084	273
Итого:	1423,18	1391,94	1387,05	1371,28	0	20,66	29,64	767	1

Представитель абонента
Директор ООО "УК "Домоуправ"

Представитель теплоснабж. организации

Подпись _____
МП



Подпись _____
/Ю.О. Мартовская/
Ф.И.О.


ОТЧЕТ
о суточных параметрах теплоснабжения
18/07/19г.-18/08/19г.

Абонент:ООО "УК "ДОМОУПРАВ"

Договор N:8848

Адрес:Братьев Кашириных, 131 а ИТП-1

Тип расходомера: _____

Тепловычислитель ВКТ-7 сет.N 001

Пределы измерений:

Договорные расходы:

G под max = 2.00 м3/ч G под min = 1.00 м3/ч

M сет.воды=_____т.сут Mгвс=_____т.сут

G обр max = 2.00 м3/ч G обр min = 1.00 м3/ч

Tхв= 5.00°C

G3 max = 2.00 м3/ч G3 min = 1.00 м3/ч

Заводской номер 00239658

ВВОД 1

СХЕМА ПОДКЛЮЧЕНИЯ 3

БД 1

ФТ=0

ТЗ=1

КС=0x6F69

ПО 2.7

Дата	t1	t2	dt	V1	M1	V2	M2	V3	Mг	P1	P2	Qo	ВНР	ВОС	НС
	°C	°C	°C	м3	т	м3	т	м3	т	кг/см2	кг/см2	Гкал	ч	ч	
18.07.2019	68,03	47,72	20,31	32,1	31,42	32,1	31,81	0	-0,39	7	7	0,639	24	0	
19.07.2019	68,05	48,38	19,67	30,2	29,56	30,1	29,82	0	-0,26	7	7	0,583	24	0	
20.07.2019	68,64	48,27	20,37	29	28,35	29	28,76	0	-0,41	7	7	0,575	24	0	
21.07.2019	68,03	48,01	20,02	31,8	31,16	31,7	31,4	0	-0,24	7	7	0,625	24	0	
22.07.2019	68,09	48,53	19,56	31,6	30,91	31,8	31,47	0	-0,56	7	7	0,602	24	0	
23.07.2019	68,71	48,1	20,61	31,1	30,41	31,2	30,91	0	-0,5	7	7	0,625	24	0	
24.07.2019	67,68	48,67	19,01	33,2	32,49	33,6	33,21	0	-0,72	7	7	0,615	24	0	
25.07.2019	68,28	47,86	20,42	32,3	31,61	32,7	32,38	0	-0,77	7	7	0,645	24	0	
26.07.2019	68,18	48,29	19,89	32,5	31,78	32,8	32,46	0	-0,68	7	7	0,632	24	0	
27.07.2019	68,08	48,73	19,35	32,9	32,23	33,2	32,81	0	-0,58	7	7	0,621	24	0	
28.07.2019	68,37	48,79	19,58	33,5	32,77	33,6	33,19	0	-0,42	7	7	0,639	24	0	
29.07.2019	67,79	48,74	19,05	34,2	33,47	34,3	33,91	0	-0,44	7	7	0,637	24	0	
30.07.2019	68,07	48,26	19,81	36,3	35,54	36,6	36,18	0	-0,64	7	7	0,704	24	0	
31.07.2019	68,02	48,25	19,77	34,9	34,18	35,2	34,81	0	-0,63	7	7	0,673	24	0	
01.08.2019	68,04	48,38	19,66	36,6	35,84	36,9	36,47	0	-0,63	7	7	0,705	24	0	
02.08.2019	67,96	47,67	20,29	40	39,19	40,4	39,94	0	-0,75	7	7	0,793	24	0	
03.08.2019	67,75	48,58	19,17	36,3	35,58	36,7	36,27	0	-0,69	7	7	0,682	24	0	
04.08.2019	68,87	48,49	20,38	38,9	38,05	39,5	39,04	0	-0,99	7	7	0,777	24	0	
05.08.2019	68,43	48,67	19,76	36,9	36,15	37,3	36,84	0	-0,69	7	7	0,711	24	0	
06.08.2019	68,52	48,48	20,04	38	37,18	38,5	38,03	0	-0,85	7	7	0,743	24	0	
07.08.2019	68,21	49,25	18,96	39,7	38,87	40,2	39,72	0	-0,85	7	7	0,735	24	0	
08.08.2019	67,98	49,17	18,81	39,4	38,59	40	39,53	0	-0,94	7	7	0,726	24	0	
09.08.2019	68,29	49,13	19,16	38,5	37,71	39,1	38,64	0	-0,93	7	7	0,721	24	0	
10.08.2019	68,34	49,81	18,53	39,2	38,38	39,9	39,42	0	-1,04	7	7	0,71	24	0	
11.08.2019	68,81	49,42	19,39	37,6	36,81	38,2	37,73	0	-0,92	7	7	0,713	24	0	
12.08.2019	68,43	49,54	18,89	35,7	34,91	36,3	35,84	0	-0,93	7	7	0,66	24	0	
13.08.2019	68,54	48,46	20,08	38,8	37,99	39,4	38,96	0	-0,97	7	7	0,758	24	0	
14.08.2019	68,51	49,16	19,35	38,8	37,98	39,4	38,92	0	-0,94	7	7	0,732	24	0	
15.08.2019	68,46	50,36	18,1	38,9	38,08	39,5	39	0	-0,92	7	7	0,688	24	0	
16.08.2019	68,8	49,86	18,94	37,4	36,62	38,1	37,65	0	-1,03	7	7	0,694	24	0	
17.08.2019	69,04	49,95	19,09	36,1	35,33	36,7	36,23	0	-0,9	7	7	0,671	24	0	
18.08.2019	69,07	50,27	18,8	39,2	38,4	39,9	39,4	0	-1	7	7	0,723	24	0	
Итого:				1141,6	1117,54	1153,9	1140,75	0	-23,21			21,76	768	0	
Средние:	68,31	48,78	19,52							7	7				

Дата	V1	M1	V2	M2	V3	Mг	Qo	ВНР	ВОС
	м3	т	м3	т	м3	т	Гкал	ч	ч
17/07/1924:00	29157,1	28378,57	28610,4	28316,3	0,01	62,27	890,39	11607	138
18/08/1924:00	30298,7	29496,11	29764,3	29457,05	0,01	39,06	912,15	12375	138
Итого:	1141,6	1117,54	1153,9	1140,75	0	-23,21	21,76	768	0

Представитель абонента

Представитель теплоснабж.организации

Директор ООО "УК "ДОМОУПРАВ"

Ю.О. Мартовская

Ю.О. Мартовская/

_____/ Именно/

Подпись

Ф.И.О.

МП

20.08.19



ОТЧЕТ
о суточных параметрах теплоснабжения
18/07/19г.-18/08/19г.

Абонент:ООО "УК "ДОМОУПРАВ"

Договор N:8848

Адрес:Братьев Кашириных, 131 а ИТП-2

Тип расходомера:ПРЭМ

Тепловычислитель ВКТ-7 сет.N 001

Пределы измерений:

Договорные расходы:

G под max = 2.00 м3/ч G под min = 1.00 м3/ч

M сет. воды= _____ т.сут Mгвс= _____ т.сут

G обр max = 2.00 м3/ч G обр min = 1.00 м3/ч

Tхв= 5.00 °C

G3 max = 2.00 м3/ч G3 min = 1.00 м3/ч

Заводской номер 00239659

ВВОД 1

СХЕМА ПОДКЛЮЧЕНИЯ 3

БД 1

ФТ=0

ТЗ=1

КС=0x014В

ПО 2.7

Дата	t1	t2	dt	V1	M1	V2	M2	V3	Mг	P1	P2	Qo	ВНР	ВОС	НС
	°C	°C	°C	м3	т	м3	т	м3	т	кг/см2	кг/см2	Гкал	ч	ч	
18.07.2019	72,63	51,26	21,37	31,4	30,64	31,1	30,7	0	-0,06	7	7	0,656	24	0	
19.07.2019	72,81	51,81	21	30,5	29,8	30,2	29,8	0	0	7	7	0,627	24	0	
20.07.2019	73,59	51,42	22,17	28,3	27,62	27,8	27,51	0	0,11	7	7	0,611	24	0	
21.07.2019	72,69	51,7	20,99	30,9	30,13	30,7	30,28	0	-0,15	7	7	0,629	24	0	
22.07.2019	72,78	51,69	21,09	30,5	29,78	30,1	29,7	0	0,08	7	7	0,63	24	0	
23.07.2019	73,59	50,99	22,6	30,3	29,55	30,2	29,82	0	-0,27	7	7	0,667	24	0	
24.07.2019	72,07	51,99	20,08	33,6	32,78	33,2	32,77	0	0,01	7	7	0,658	24	0	
25.07.2019	72,77	51,07	21,7	32,7	31,9	32,6	32,2	0	-0,3	7	7	0,693	24	0	
26.07.2019	72,71	51,57	21,14	32	31,24	31,9	31,46	0	-0,22	7	7	0,659	24	0	
27.07.2019	72,55	52,43	20,12	31,2	30,44	31	30,57	0	-0,13	7	7	0,613	24	0	
28.07.2019	72,78	51,96	20,82	32,6	31,82	32,7	32,23	0	-0,41	7	7	0,661	24	0	
29.07.2019	72,13	51,82	20,31	33,8	33	33,7	33,24	0	-0,24	7	7	0,669	24	0	
30.07.2019	72,35	51,04	21,31	34,7	33,89	34,5	34,02	0,02	-0,13	7	7	0,721	24	0	
31.07.2019	72,4	51,12	21,28	34,7	33,89	34,6	34,14	0,05	-0,25	7	7	0,721	24	0	
01.08.2019	72,28	51,66	20,62	35,3	34,5	35,1	34,63	0	-0,13	7	7	0,709	24	0	
02.08.2019	72,02	51,25	20,77	35,6	34,77	35,6	35,13	0	-0,36	7	7	0,722	24	0	
03.08.2019	72,09	51,68	20,41	37,6	36,74	37,3	36,82	0	-0,08	7	7	0,751	24	0	
04.08.2019	73,07	51,07	22	35,8	34,93	35,7	35,23	0	-0,3	7	7	0,77	24	0	
05.08.2019	72,7	51,76	20,94	36,7	35,86	36,5	36,02	0	-0,16	7	7	0,75	24	0	
06.08.2019	72,7	51,37	21,33	36,8	35,94	36,5	36,01	0	-0,07	7	7	0,765	24	0	
07.08.2019	72,33	52,11	20,22	37,4	36,55	37,2	36,72	0	-0,17	7	7	0,738	24	0	
08.08.2019	72,14	52,67	19,47	40,3	39,36	39,9	39,38	0	-0,02	7	7	0,766	24	0	
09.08.2019	72,53	52,96	19,57	37,5	36,62	37,3	36,81	0	-0,19	7	7	0,718	24	0	
10.08.2019	72,47	52,9	19,57	37,8	36,9	37,5	37,02	0	-0,12	7	7	0,722	24	0	
11.08.2019	72,97	52,66	20,31	38,4	37,51	38,2	37,72	0	-0,21	7	7	0,758	24	0	
12.08.2019	72,74	52,55	20,19	37,7	36,83	37,4	36,91	0	-0,08	7	7	0,74	24	0	
13.08.2019	72,59	52,98	19,61	37,4	36,54	37,3	36,81	0	-0,27	7	7	0,714	24	0	
14.08.2019	72,58	52,86	19,72	37	36,11	36,8	36,3	0	-0,19	7	7	0,712	24	0	
15.08.2019	72,53	53,03	19,5	37,7	36,81	37,4	36,9	0	-0,09	7	7	0,715	24	0	
16.08.2019	72,98	52,81	20,17	36	35,14	35,9	35,4	0	-0,26	7	7	0,709	24	0	
17.08.2019	73,31	53,02	20,29	34,3	33,5	34,2	33,72	0	-0,22	7	7	0,68	24	0	
18.08.2019	73,1	53,05	20,05	36,6	35,74	36,4	35,91	0	-0,17	7	7	0,717	24	0	
Итого:				1113,1	1086,83	1106,5	1091,88	0,07	-5,05			22,37	768	0	
Средние:	72,65	52	20,64							7	7				

Дата	V1	M1	V2	M2	V3	Mг	Qo	ВНР	ВОС
	м3	т	м3	т	м3	т	Гкал	ч	ч
17/07/1924:00	25471,7	24727,47	24995,4	24744,48	0,01	-17,01	883,63	11606	139
18/08/1924:00	26584,8	25814,3	26101,9	25836,36	0,08	-22,06	906,00	12374	139
Итого:	1113,1	1086,83	1106,5	1091,88	0,07	-5,05	22,37	768	0

Представитель абонента
Директор ООО "УК "Домоуправ"

Подпись _____
МП



Представитель теплоснабж.организации

Подпись Ю.О. Мартовская/
Ф.И.О.

20.08.19

ОТЧЕТ
о суточных параметрах теплоснабжения
18/07/19г.-18/08/19г.

Абонент:ООО "УК "ДОМОУПРАВ" Договор N:8848
 Адрес:Братьев Кашириных, 131 а ИТП-3 Тип расходомера:ПРЭМ
 Тепловычислитель ВКТ-7 сет.N 001 Пределы измерений:
 Договорные расходы: G под max = 2.00 м3/ч G под min = 1.00 м3/ч
 М сет. воды=_____т.сут Mгвс=_____ т.сут G обр max = 2.00 м3/ч G обр min = 1.00 м3/ч
 Тхв= 5.00°C G3 max = 2.00 м3/ч G3 min = 1.00 м3/ч

Заводской номер 00239653 ВВОД 1 СХЕМА ПОДКЛЮЧЕНИЯ 3 БД 1 ФТ=0 ТЗ=1 КС=0xв584 ПО 2.7

Дата	t1	t2	dt	V1	M1	V2	M2	V3	Mг	P1	P2	Qo	ВНР	ВОС	НС
	°C	°C	°C	м3	т	м3	т	м3	т	кг/см2	кг/см2	Гкал	ч	ч	
18.07.2019	71,14	47,56	23,58	24,5	23,95	24,7	24,46	0	-0,51	7	7	0,566	24	0	
19.07.2019	71,29	47,53	23,76	25,2	24,65	25,4	25,15	0	-0,5	7	7	0,584	24	0	
20.07.2019	71,92	47,66	24,26	22	21,49	22,2	21,96	0	-0,47	7	7	0,523	24	0	
21.07.2019	71,15	47,87	23,28	23,8	23,28	24,1	23,86	0	-0,58	7	7	0,54	24	0	
22.07.2019	71,22	48,32	22,9	23,1	22,59	23,4	23,15	0	-0,56	7	7	0,518	24	0	
23.07.2019	71,43	47,76	23,67	17,4	17	17,5	17,31	0	-0,31	7	7	0,401	24	0	
24.07.2019	71,85	65,31	6,54	122,7	119,9	122,1	119,71	0	0,19	7	7	0,784	24	0	
25.07.2019	72,78	67,82	4,96	189,8	185,35	188,3	184,4	0	0,95	7	7	0,921	24	0	
26.07.2019	72,75	67,87	4,88	187,3	182,88	185,8	181,95	0	0,93	7	7	0,892	24	0	
27.07.2019	72,49	67,83	4,66	173,9	169,83	172,4	168,85	0	0,98	7	7	0,792	24	0	
28.07.2019	72,74	67,54	5,2	170,7	166,7	168,9	165,41	0	1,29	7	7	0,869	24	0	
29.07.2019	72,07	66,74	5,33	166,4	162,58	164,7	161,4	0	1,18	7	7	0,867	24	0	
30.07.2019	72,2	66,38	5,82	164,4	160,6	162,7	159,44	0	1,16	7	7	0,934	24	0	
31.07.2019	72,35	66,68	5,67	172,7	168,67	171,1	167,7	0	0,97	7	7	0,957	24	0	
01.08.2019	72,19	66,17	6,02	167,9	164,01	166,1	162,82	0	1,19	7	7	0,987	24	0	
02.08.2019	71,95	66,25	5,7	168,5	164,6	166,6	163,3	0	1,3	7	7	0,939	24	0	
03.08.2019	71,99	66,08	5,91	166,5	162,64	164,7	161,43	0	1,21	7	7	0,959	24	0	
04.08.2019	72,98	67,2	5,78	171,2	167,16	169,3	165,86	0	1,3	7	7	0,965	24	0	
05.08.2019	72,6	66,91	5,69	169,8	165,8	167,9	164,5	0	1,3	7	7	0,945	24	0	
06.08.2019	72,78	67,25	5,53	172,6	168,53	170,8	167,34	0	1,19	7	7	0,934	24	0	
07.08.2019	72,21	66,38	5,83	163,7	159,88	161,6	158,4	0	1,48	7	7	0,933	24	0	
08.08.2019	72,11	65,94	6,17	160,4	156,72	158	154,88	0	1,84	7	7	0,964	24	0	
09.08.2019	72,44	66,38	6,06	160,1	156,38	158,8	155,63	0	0,75	7	7	0,948	24	0	
10.08.2019	72,34	66,27	6,07	157,6	153,95	156,5	153,38	0	0,57	7	7	0,935	24	0	
11.08.2019	72,83	67,12	5,71	160,6	156,81	159,5	156,25	0	0,56	7	7	0,896	24	0	
12.08.2019	72,62	66,82	5,8	161,8	158,01	160,4	157,18	0	0,83	7	7	0,917	24	0	
13.08.2019	72,5	66,83	5,67	161,5	157,72	159,9	156,71	0	1,01	7	7	0,894	24	0	
14.08.2019	72,44	66,22	6,22	145,9	142,49	144,1	141,24	0	1,25	7	7	0,89	24	0	
15.08.2019	72,48	67,06	5,42	167,2	163,3	165,7	162,35	0	0,95	7	7	0,887	24	0	
16.08.2019	73	68,74	4,26	222,7	217,41	220,6	215,92	0	1,49	7	7	0,927	24	0	
17.08.2019	73,37	69,4	3,97	238,7	233,03	236,5	231,39	0	1,64	7	7	0,926	24	0	
18.08.2019	73,03	68,04	4,99	179,7	175,46	178,2	174,48	0	0,98	7	7	0,875	24	0	
Итого:				4580,3	4473,37	4538,5	4447,81	0	25,56			26,87	768	0	
Средние:	72,28	63,37	8,91							7	7				

Дата	V1	M1	V2	M2	V3	Mг	Qo	ВНР	ВОС
	м3	т	м3	т	м3	т	Гкал	ч	ч
17/07/1924:00	26546,5	25766,86	25861,1	25588,33	0	178,53	914,06	11606	139
18/08/1924:00	31126,8	30240,23	30399,6	30036,14	0	204,09	940,93	12374	139
Итого:	4580,3	4473,37	4538,5	4447,81	0	25,56	26,87	768	0

Представитель абонента
Директор ООО "УК "ДОМОУПРАВ" _____

Представитель теплоснабж. организации
/Ю.О. Мартовская/ _____

Подпись _____
МП
«Управляющая компания «Домоуправ-Челябинск»
Для документов
ИНН 7452136713
С ОГРАНИЧЕННОЙ ОТВЕТСТВЕННОСТЬЮ

Подпись _____
Ф.И.О.
20.08.19

ОТЧЕТ
о суточных параметрах теплоснабжения
18/07/19г.-18/08/19г.

Абонент:ООО "УК "ДОМОУПРАВ"

Договор N:8848

Адрес:Братьев Кашириных, 131 а ИТП-4

Тип расходомера:ПРЭМ Ду

Тепловычислитель ВКТ-7 сет.N 001

Пределы измерений:

Договорные расходы:

G под max = 2.00 м3/ч G под min = 1.00 м3/ч

М сет. воды=_____ т.сут Мгвс=_____ т.сут

G обр max = 2.00 м3/ч G обр min = 1.00 м3/ч

Тхв= 5.00 °С

G3 max = 2.00 м3/ч G3 min = 1.00 м3/ч

Заводской номер 00239660

ВВОД 1

СХЕМА ПОДКЛЮЧЕНИЯ 3

ВД 1

ФТ=0

ТЗ=1

КС=0хА838

ПО 2.7

Дата	t1	t2	dt	V1	M1	V2	M2	V3	Mг	P1	P2	Qo	ВНР	ВОС	НС
	°С	°С	°С	м3	т	м3	т	м3	т	кг/см2	кг/см2	Гкал	ч	ч	
18.07.2019	70,15	50,13	20,02	31,9	31,2	30,8	30,49	0	0,71	7	7	0,626	24	0	
19.07.2019	70,16	50,74	19,42	29,8	29,14	28,8	28,47	0	0,67	7	7	0,564	24	0	
20.07.2019	70,82	50,74	20,08	27,9	27,3	27	26,74	0	0,56	7	7	0,544	24	0	
21.07.2019	70,12	50,69	19,43	30,3	29,63	29,2	28,89	0	0,74	7	7	0,576	24	0	
22.07.2019	70,31	52,12	18,19	32,1	31,37	31,1	30,72	0	0,65	7	7	0,569	24	0	
23.07.2019	70,26	50,84	19,42	23,1	22,58	22,4	22,13	0	0,45	7	7	0,438	24	0	
24.07.2019	69,7	50,53	19,17	25,1	24,57	24,2	23,91	0	0,66	7	7	0,47	24	0	
25.07.2019	70,76	50,55	20,21	26,4	25,82	25,4	25,14	0	0,68	7	7	0,522	24	0	
26.07.2019	70,65	50,44	20,21	25,8	25,24	24,9	24,65	0	0,59	7	7	0,51	24	0	
27.07.2019	70,53	50,53	20	27,5	26,9	26,6	26,31	0	0,59	7	7	0,538	24	0	
28.07.2019	70,78	50,26	20,52	27,5	26,89	26,5	26,21	0	0,68	7	7	0,552	24	0	
29.07.2019	70,24	49,81	20,43	30,1	29,4	29	28,69	0	0,71	7	7	0,6	24	0	
30.07.2019	70,47	49,55	20,92	32,3	31,56	31,1	30,75	0	0,81	7	7	0,659	24	0	
31.07.2019	70,58	49,36	21,22	32,3	31,56	31,3	30,95	0	0,61	7	7	0,668	24	0	
01.08.2019	70,43	49,42	21,01	32,2	31,48	31,1	30,78	0	0,7	7	7	0,662	24	0	
02.08.2019	70,22	49,54	20,68	33,8	33,04	32,9	32,5	0	0,54	7	7	0,684	24	0	
03.08.2019	70,24	49,28	20,96	34,2	33,44	33,1	32,74	0	0,7	7	7	0,7	24	0	
04.08.2019	71,23	49,2	22,03	34,5	33,69	33,6	33,25	0	0,44	7	7	0,742	24	0	
05.08.2019	70,86	49,46	21,4	34,4	33,6	33,2	32,82	0	0,78	7	7	0,719	24	0	
06.08.2019	70,89	49,17	21,72	33,3	32,54	32,3	31,96	0	0,58	7	7	0,708	24	0	
07.08.2019	70,56	49,22	21,34	35,3	34,52	34,2	33,81	0	0,71	7	7	0,738	24	0	
08.08.2019	70,38	49,65	20,73	35,6	34,79	34,6	34,18	0	0,61	7	7	0,719	24	0	
09.08.2019	70,69	49,66	21,03	33,9	33,13	33	32,6	0	0,53	7	7	0,698	24	0	
10.08.2019	70,63	49,65	20,98	34,1	33,32	33,1	32,68	0	0,64	7	7	0,697	24	0	
11.08.2019	71,15	49,61	21,54	34,2	33,42	33,3	32,92	0	0,5	7	7	0,721	24	0	
12.08.2019	70,88	50,1	20,78	33,6	32,82	32,7	32,31	0	0,51	7	7	0,682	24	0	
13.08.2019	70,82	49,83	20,99	34,4	33,61	33,6	33,21	0	0,4	7	7	0,705	24	0	
14.08.2019	70,73	49,89	20,84	33,5	32,75	32,7	32,33	0	0,42	7	7	0,682	24	0	
15.08.2019	70,71	50,43	20,28	33,9	33,15	33,1	32,7	0	0,45	7	7	0,672	24	0	
16.08.2019	71,23	50,31	20,92	33,4	32,65	32,7	32,29	0	0,36	7	7	0,684	24	0	
17.08.2019	71,48	50,58	20,9	30,8	30,1	30	29,67	0	0,43	7	7	0,629	24	0	
18.08.2019	71,26	50,51	20,75	32,5	31,77	31,7	31,35	0	0,42	7	7	0,658	24	0	
Итого:				1009,7	986,98	979,2	968,15	0	18,83			20,34	768	0	
Средние:	70,62	50,05	20,56							7	7				

Дата	V1	M1	V2	M2	V3	Mг	Qo	ВНР	ВОС
	м3	т	м3	т	м3	т	Гкал	ч	ч
17/07/1924:00	27267,8	26489,38	26424,8	26162,06	0,07	327,32	925,70	11605	140
18/08/1924:00	28277,5	27476,36	27404	27130,21	0,07	346,15	946,04	12373	140
Итого:	1009,7	986,98	979,2	968,15	0	18,83	20,34	768	0

Представитель абонента
Директор ООО "УК "Домоуправ"
/_____
Подпись _____
МП

Представитель теплоснабж. организации
/Ю.О. Мартовская/
Подпись _____
Ф.И.О.

Ю.О. Мартовская
20.08.19

ОТЧЕТ
о суточных параметрах теплоснабжения
18/07/19г.-18/08/19г.

Абонент:ООО "УК "ДОМОУПРАВ"

Договор N:8848

Адрес:ул. Братьев Кашириных, 131А ИТП-5

Тип расходомера: _____

Тепловычислитель ВКТ-7 сет. N 001

Пределы измерений:

Договорные расходы:

G под max = 2.00 м3/ч G под min = 1.00 м3/ч

M сет. воды=_____ т.сут Mгвс=_____ т.сут

G обр max = 2.00 м3/ч G обр min = 1.00 м3/ч

Tхв= 5.00°C

G3 max = 2.00 м3/ч G3 min = 1.00 м3/ч

Заводской номер 00243856

ВВОД 1

СХЕМА ПОДКЛЮЧЕНИЯ 3

ВД 1

ФТ=0

ТЗ=1

КС=0x163F

ПО 2.7

Дата	t1 °C	t2 °C	dt °C	V1 м3	M1 т	V2 м3	M2 т	V3 м3	Mг т	P1 кг/см2	P2 кг/см2	Qo Гкал	ВНР ч	ВОС ч	НС
18.07.2019	72,94	59,63	13,31	158	154,27	156,1	153,57	0,16	0,7	7	7	2,054	24	0	
19.07.2019	73,05	60,69	12,36	168,4	164,4	166,4	163,62	0,03	0,78	7	7	2,03	24	0	
20.07.2019	73,89	59,86	14,03	144,3	140,8	142,6	140,24	0,03	0,56	7	7	1,973	24	0	
21.07.2019	72,98	59,93	13,05	160,7	156,91	158,8	156,17	0,03	0,74	7	7	2,046	24	0	
22.07.2019	73,07	61,16	11,91	172,2	168,11	170	167,09	0,03	1,02	7	7	1,999	24	0	
23.07.2019	73,9	59,98	13,92	142,1	138,66	140,2	137,9	0,03	0,76	7	7	1,932	24	0	
24.07.2019	72,32	61,12	11,2	194,2	189,69	191,4	188,14	0,03	1,55	7	7	2,122	24	0	
25.07.2019	73	61,01	11,99	183,9	179,56	181,3	178,2	0,03	1,36	7	7	2,154	24	0	
26.07.2019	72,98	61,07	11,91	181,1	176,82	178,5	175,48	0,03	1,34	7	7	2,104	24	0	
27.07.2019	72,75	61,29	11,46	187,9	183,48	185,2	182	0,03	1,48	7	7	2,101	24	0	
28.07.2019	73	61,53	11,47	189,6	185,08	186,9	183,68	0,03	1,4	7	7	2,123	24	0	
29.07.2019	72,34	61,18	11,16	194,5	190	191,7	188,43	0,03	1,57	7	7	2,116	24	0	
30.07.2019	72,53	62,25	10,28	225,1	219,82	221,4	217,48	0,03	2,34	7	7	2,261	24	0	
31.07.2019	72,69	61,79	10,9	215,1	210,06	211,7	208	0,03	2,06	7	7	2,29	24	0	
01.08.2019	72,51	60,69	11,82	211,7	206,75	208,3	204,79	0,03	1,96	7	7	2,442	24	0	
02.08.2019	72,26	60,49	11,77	205,1	200,32	201,8	198,4	0,05	1,92	7	7	2,359	24	0	
03.08.2019	72,31	61,19	11,12	211,2	206,29	207,8	204,24	0,03	2,05	7	7	2,294	24	0	
04.08.2019	73,24	61,01	12,23	201,1	196,29	197,7	194,33	0,03	1,96	7	7	2,404	24	0	
05.08.2019	73,02	60,39	12,63	246,1	240,28	241,8	237,75	0,03	2,53	7	7	3,034	24	0	
06.08.2019	73,04	60,96	12,08	197,2	192,53	194	190,7	0,02	1,83	7	7	2,323	24	0	
07.08.2019	72,55	61,77	10,78	224,7	219,42	220,8	216,98	0,03	2,44	7	7	2,369	24	0	
08.08.2019	72,41	61,48	10,93	229	223,68	224,9	221,01	0,03	2,67	7	7	2,444	24	0	
09.08.2019	72,8	61,24	11,56	217,2	212,1	213,5	209,87	0,02	2,23	7	7	2,45	24	0	
10.08.2019	72,71	61,09	11,62	221,3	216,08	217,4	213,7	0,03	2,38	7	7	2,511	24	0	
11.08.2019	73,15	61,25	11,9	205,6	200,72	202,1	198,62	0,02	2,1	7	7	2,386	24	0	
12.08.2019	72,88	61,76	11,12	215,8	210,68	212	208,28	0,02	2,4	7	7	2,341	24	0	
13.08.2019	72,82	61,67	11,15	213,9	208,86	210,2	206,54	0,18	2,32	7	7	2,328	24	0	
14.08.2019	72,78	60,9	11,88	203,2	198,42	199,8	196,39	0,09	2,03	7	7	2,357	24	0	
15.08.2019	72,73	62,11	10,62	221,2	215,99	217,2	213,39	0,03	2,6	7	7	2,293	24	0	
16.08.2019	73,2	61,05	12,15	197	192,3	193,8	190,48	0,02	1,82	7	7	2,333	24	0	
17.08.2019	73,41	58,98	14,43	164,2	160,29	161,8	159,23	0,02	1,06	7	7	2,312	24	0	
18.08.2019	73,23	60,78	12,45	187,1	182,66	184,1	180,97	0,06	1,69	7	7	2,275	24	0	
Итого:				6289,7	6141,32	6191,2	6085,67	1,29	55,65			72,56	768	0	
Средние:	72,89	60,97	11,91							7	7				

Дата	V1	M1	V2	M2	V3	Mг	Qo	ВНР	ВОС
	м3	т	м3	т	м3	т	Гкал	ч	ч
17/07/1924:00	81062,1	78555,35	79216,4	78217,93	37,66	337,42	2547,71	7571	26
18/08/1924:00	87351,8	84696,67	85407,6	84303,6	38,95	393,07	2620,27	8339	26
Итого:	6289,7	6141,32	6191,2	6085,67	1,29	55,65	72,56	768	0

Представитель абонента
Директор ООО "УК "Домоуправ"

Подпись _____
МП

Представитель теплоснабж. организации

Подпись Ю.О. Мартовская/
Ф.И.О.
20.08.19

ОТЧЕТ
о суточных параметрах теплоснабжения
18/07/19г.-18/08/19г.

Абонент:ООО "УК "ДОМОУПРАВ" Договор N:8848
 Адрес:Братьев Кашириных, 131 А ИТП-6 Тип расходомера:
 Тепловычислитель ВКТ-7 сет.N 001 Пределы измерений:
 Договорные расходы: G под max = 2.00 м3/ч G под min = 1.00 м3/ч
 М сет.воды=_____т.сут Мгвс=_____ т.сут G обр max = 2.00 м3/ч G обр min = 1.00 м3/ч
 Тхв= 0.00°C G3 max = 2.00 м3/ч G3 min = 1.00 м3/ч

Заводской номер 00218018 ВВОД 1 СХЕМА ПОДКЛЮЧЕНИЯ 3 БД 1 ФТ=0 ТЗ=1 КС=0х3943 ПО 2.7


Дата	t1	t2	dt	V1	M1	V2	M2	V3	Mг	P1	P2	Qo	ВНР	ВОС	НС
	°C	°C	°C	м3	т	м3	т	м3	т	кг/см2	кг/см2	Гкал	ч	ч	
18.07.2019	72,06	54,81	17,25	72,22	70,55	70,23	69,27	9,57	1,28	7	7	1,218	24	0	
19.07.2019	72,17	56,67	15,5	76,12	74,36	74	72,91	7,56	1,45	7	7	1,152	24	0	
20.07.2019	72,97	55,4	17,57	66,94	65,33	64,74	63,8	7,94	1,53	7	7	1,148	24	0	
21.07.2019	72,21	56,18	16,03	76,99	75,2	74,43	73,32	9,02	1,88	7	7	1,203	24	0	
22.07.2019	72,29	56,93	15,36	79,68	77,81	76,99	75,84	8,35	1,97	7	7	1,194	24	0	
23.07.2019	73,01	55,64	17,37	70,87	69,17	68,29	67,3	8,96	1,87	7	7	1,203	24	0	
24.07.2019	71,55	56,66	14,89	84,52	82,59	81,59	80,38	9,75	2,21	7	7	1,228	24	0	
25.07.2019	72,24	56,98	15,26	86,79	84,82	83,75	82,49	9,55	2,33	7	7	1,294	24	0	
26.07.2019	72,2	56,74	15,46	84,78	82,81	81,78	80,55	9,4	2,26	7	7	1,279	24	0	
27.07.2019	72,04	58,18	13,86	89,53	87,48	86,5	85,15	7,46	2,33	7	7	1,213	24	0	
28.07.2019	72,24	56,83	15,41	84,39	82,41	81,43	80,2	9,56	2,21	7	7	1,27	24	0	
29.07.2019	71,61	57,5	14,11	90,06	88,03	87,04	85,74	8,7	2,29	7	7	1,244	24	0	
30.07.2019	71,82	57,86	13,96	96,68	94,48	93,48	92,03	9,67	2,45	7	7	1,322	24	0	
31.07.2019	71,94	56,73	15,21	93,29	91,11	90,14	88,82	11,22	2,29	7	7	1,385	24	0	
01.08.2019	71,78	57,33	14,45	93,2	91,05	90,12	88,74	9,67	2,31	7	7	1,314	24	0	
02.08.2019	71,61	57,92	13,69	105,62	103,19	102,27	100,7	11,13	2,49	7	7	1,413	24	0	
03.08.2019	71,65	57,87	13,78	100,33	98,02	97,15	95,66	9,45	2,36	7	7	1,351	24	0	
04.08.2019	72,51	56,75	15,76	94,34	92,14	91,23	89,89	11,63	2,25	7	7	1,454	24	0	
05.08.2019	72,19	57,89	14,3	98,31	96,02	95,24	93,79	9,66	2,23	7	7	1,372	24	0	
06.08.2019	72,27	57,3	14,97	95,99	93,76	92,97	91,59	10,67	2,17	7	7	1,403	24	0	
07.08.2019	71,88	58,38	13,5	105,98	103,54	102,72	101,1	10,32	2,44	7	7	1,399	24	0	
08.08.2019	71,72	58,29	13,43	114,28	111,64	110,77	109,01	12,43	2,63	7	7	1,499	24	0	
09.08.2019	72,09	58,02	14,07	101,9	99,52	98,63	97,12	10,14	2,4	7	7	1,4	24	0	
10.08.2019	71,99	57,56	14,43	95,39	93,22	92,26	90,84	9,19	2,38	7	7	1,344	24	0	
11.08.2019	72,43	56,82	15,61	93,73	91,52	90,58	89,25	11,59	2,27	7	7	1,429	24	0	
12.08.2019	72,17	57,98	14,19	96,02	93,81	92,91	91,46	9,64	2,35	7	7	1,331	24	0	
13.08.2019	72,12	58,24	13,88	98,42	96,15	95,28	93,77	9,58	2,38	7	7	1,333	24	0	
14.08.2019	72,14	58,13	14,01	97,59	95,33	94,43	92,96	9,65	2,37	7	7	1,336	24	0	
15.08.2019	72,02	58,19	13,83	101,33	98,98	98,01	96,49	10,5	2,49	7	7	1,367	24	0	
16.08.2019	72,4	57,12	15,28	86,29	84,28	83,31	82,06	9,25	2,22	7	7	1,286	24	0	
17.08.2019	72,76	57,91	14,85	89,58	87,46	86,51	85,18	9,25	2,28	7	7	1,3	24	0	
18.08.2019	72,54	58,03	14,51	89,97	87,85	86,93	85,6	9,3	2,25	7	7	1,275	24	0	
Итого:				2911,1	2843,63	2815,7	2773,01	309,76	70,62			41,95	768	0	
Средние:	72,14	57,27	14,86							7	7				

Дата	V1	M1	V2	M2	V3	Mг	Qo	ВНР	ВОС
	м3	т	м3	т	м3	т	Гкал	ч	ч
17/07/1924:00	69103,51	67029,52	66687,56	66012,14	9827,51	1017,38	2460,46	15427	162
18/08/1924:00	72014,64	69873,15	69503,27	68785,15	10137,27	1088	2502,41	16195	162
Итого:	2911,13	2843,63	2815,71	2773,01	309,76	70,62	41,95	768	0

Представитель абонента
 Директор ООО "УК "Домоуправ"
 / _____ И.О. Клименко/
 МП

Представитель теплоснабж.организации
 /Ю.О. Мартовская/
 Подпись _____ Ф.И.О.

Ю.О. Мартовская
 20.08.19



ОТЧЕТ

о суточных параметрах теплоснабжения

18/07/19г.-18/08/19г.

Абонент:ООО "УК "ДОМОУПРАВ"

Договор N:8848

Адрес:Братьев Кашириных, 131 (ИТП-2)

Тип расходомера:ПРЭМ

Тепловычислитель ВКТ-7 сет. N 001

Пределы измерений:

Договорные расходы:

G под max = 2.00 м3/ч G под min = 1.00 м3/ч

М сет. воды= _____ т.сут Мгвс= _____ т.сут

G обр max = 2.00 м3/ч G обр min = 1.00 м3/ч

Тхв= 0.00 °С

G3 max = 2.00 м3/ч G3 min = 1.00 м3/ч

Заводской номер 00000001

ВВОД 1

СХЕМА ПОДКЛЮЧЕНИЯ 3

БД 1

ФТ=0

ТЗ=1

КС=0хА9ВЕ

ПО 2.7

Дата	t1	t2	dt	V1	M1	V2	M2	V3	Mг	P1	P2	Qo	ВНР	ВОС	НС
	°С	°С	°С	м3	т	м3	т	м3	т	кг/см2	кг/см2	Гкал	ч	ч	
18.07.2019	72,36	46,9	25,46	19,9	19,42	19,6	19,36	0	0,06	7	7	0,496	24	0	
19.07.2019	72,6	46,85	25,75	19,6	19,12	19,3	19,06	0	0,06	7	7	0,492	24	0	
20.07.2019	73,32	47,08	26,24	18,6	18,12	18,5	18,26	0	-0,14	7	7	0,474	24	0	
21.07.2019	72,42	47,08	25,34	20,2	19,72	19,9	19,66	0	0,06	7	7	0,5	24	0	
22.07.2019	72,62	47,53	25,09	20,9	20,42	20,9	20,66	0	-0,24	7	7	0,512	24	0	
23.07.2019	73,49	48,03	25,46	20,1	19,62	20	19,76	0	-0,14	7	7	0,499	24	0	
24.07.2019	71,85	47,35	24,5	22,3	21,81	22,3	22,06	0	-0,25	7	7	0,532	24	0	
25.07.2019	72,44	46,38	26,06	20,9	20,41	20,8	20,56	0	-0,15	7	7	0,532	24	0	
26.07.2019	72,36	47,5	24,86	22	21,52	22,1	21,86	0	-0,34	7	7	0,533	24	0	
27.07.2019	72,2	47,78	24,42	22,3	21,81	22,4	22,16	0	-0,35	7	7	0,532	24	0	
28.07.2019	72,43	48	24,43	21,8	21,32	21,7	21,46	0	-0,14	7	7	0,52	24	0	
29.07.2019	71,75	47,38	24,37	22,2	21,7	22,1	21,86	0	-0,16	7	7	0,529	24	0	
30.07.2019	71,96	47,31	24,65	23,7	23,2	23,6	23,36	0	-0,16	7	7	0,569	24	0	
31.07.2019	72,08	48,02	24,06	23,9	23,37	23,8	23,56	0	-0,19	7	7	0,562	24	0	
01.08.2019	71,98	48,1	23,88	23,9	23,36	23,9	23,66	0	-0,3	7	7	0,556	24	0	
02.08.2019	71,72	48,85	22,87	24,9	24,34	24,9	24,66	0	-0,32	7	7	0,557	24	0	
03.08.2019	71,79	48,92	22,87	26,4	25,78	26,4	26,15	0	-0,37	7	7	0,589	24	0	
04.08.2019	72,76	47,52	25,24	24,8	24,26	24,8	24,56	0	-0,3	7	7	0,613	24	0	
05.08.2019	72,42	48,31	24,11	25,5	24,86	25,5	25,26	0	-0,4	7	7	0,602	24	0	
06.08.2019	72,47	49,3	23,17	25,2	24,62	25,3	25,06	0	-0,44	7	7	0,57	24	0	
07.08.2019	72,04	49,68	22,36	26,8	26,16	26,8	26,51	0	-0,35	7	7	0,588	24	0	
08.08.2019	71,84	47,61	24,23	26,2	25,59	26,3	26,06	0	-0,47	7	7	0,622	24	0	
09.08.2019	72,24	48,64	23,6	26,6	25,94	26,6	26,36	0	-0,42	7	7	0,611	24	0	
10.08.2019	72,18	48,91	23,27	27,2	26,52	27,3	27	0	-0,48	7	7	0,617	24	0	
11.08.2019	72,64	49,33	23,31	27,1	26,44	27,1	26,81	0	-0,37	7	7	0,615	24	0	
12.08.2019	72,41	49,1	23,31	26,1	25,47	26,2	25,93	0	-0,46	7	7	0,595	24	0	
13.08.2019	72,33	49,87	22,46	26,9	26,25	27	26,7	0	-0,45	7	7	0,59	24	0	
14.08.2019	72,31	49,81	22,5	26,5	25,88	26,6	26,35	0	-0,47	7	7	0,585	24	0	
15.08.2019	72,3	50,71	21,59	28,8	28,09	29	28,69	0	-0,6	7	7	0,606	24	0	
16.08.2019	72,74	50,07	22,67	27,8	27,1	28	27,7	0	-0,6	7	7	0,614	24	0	
17.08.2019	73,06	49,06	24	26,1	25,49	26,3	26,06	0	-0,57	7	7	0,612	24	0	
18.08.2019	72,81	49,38	23,43	26,4	25,75	26,6	26,31	0	-0,56	7	7	0,605	24	0	
Итого:				771,6	753,46	771,6	763,47	0	-10,01			18,03	768	0	
Средние:	72,37	48,32	24,04							7	7				

Дата	V1	M1	V2	M2	V3	Mг	Qo	ВНР	ВОС
	м3	т	м3	т	м3	т	Гкал	ч	ч
17/07/1924:00	25608,7	24847,25	25048,6	24789,28	0	57,97	894,325	11625	119
18/08/1924:00	26380,3	25600,71	25820,2	25552,75	0	47,96	912,35	12393	119
Итого:	771,6	753,46	771,6	763,47	0	-10,01	18,03	768	0

Представитель абонента
 Директор ООО "УК "Домоуправ"
 А.Н. Клименко/
 Подпись
 МП
 «Управляющая компания «Домоуправ» Челябинск»
 Для документов
 ИНН 7452136715

Представитель теплоснабж. организации

Ю.О. Мартовская
 Подпись
 /Ю.О. Мартовская/
 Ф.И.О.
 20.08.19

ОТЧЕТ
о суточных параметрах теплоснабжения
18/07/19г.-18/08/19г.

Абонент:ООО "УК "ДОМОУПРАВ" Договор N:8848
 Адрес:Братьев Кашириных, 131 (ИТП-3) Тип расходомера:
 Тепловычислитель ВКТ-7 сет.N 001 Пределы измерений:
 Договорные расходы: G под max = 2.00 м3/ч G под min = 1.00 м3/ч
 М сет. воды=_____т.сут Mгвс=_____ т.сут G обр max = 2.00 м3/ч G обр min = 1.00 м3/ч
 Тхв= 5.00°C G3 max = 2.00 м3/ч G3 min = 1.00 м3/ч

Заводской номер 00239655 ВВОД 1 СХЕМА ПОДКЛЮЧЕНИЯ 3 ВД 1 ФТ=0 ТЗ=1 КС=0x7B34 ПО 2.7

Дата	t1	t2	dt	V1	M1	V2	M2	V3	Mг	P1	P2	Qo	ВНР	ВОС	НС
	°C	°C	°C	м3	т	м3	т	м3	т	кг/см2	кг/см2	Гкал	ч	ч	
18.07.2019	71,62	49,19	22,43	28,2	27,58	28	27,68	0	-0,1	7	7	0,621	24	0	
19.07.2019	72,33	54,62	17,71	39,4	38,49	39,2	38,66	0	-0,17	7	7	0,679	24	0	
20.07.2019	72,97	54,53	18,44	36,8	35,93	36,7	36,19	0	-0,26	7	7	0,66	24	0	
21.07.2019	71,83	51,5	20,33	32,6	31,86	32,4	32,01	0	-0,15	7	7	0,648	24	0	
22.07.2019	72,53	57,05	15,48	50	48,87	50	49,24	0	-0,37	7	7	0,756	24	0	
23.07.2019	73,57	61,07	12,5	66,1	64,53	65,7	64,56	0	-0,03	7	7	0,807	24	0	
24.07.2019	71,89	59,18	12,71	61,6	60,14	61,4	60,4	0	-0,26	7	7	0,763	24	0	
25.07.2019	71,99	55,41	16,58	41,5	40,54	41,2	40,61	0	-0,07	7	7	0,671	24	0	
26.07.2019	71,76	52,79	18,97	35,2	34,4	34,7	34,26	0	0,14	7	7	0,654	24	0	
27.07.2019	71,79	56,19	15,6	40	39,05	39,5	38,91	0	0,14	7	7	0,606	24	0	
28.07.2019	72,05	56,57	15,48	40,1	39,16	39,7	39,11	0	0,05	7	7	0,604	24	0	
29.07.2019	71,12	51,45	19,67	32,6	31,87	32,3	31,9	0	-0,03	7	7	0,626	24	0	
30.07.2019	71,11	47,57	23,54	28,5	27,88	28,3	28,01	0	-0,13	7	7	0,656	24	0	
31.07.2019	71,75	53,66	18,09	44,3	43,32	43,9	43,28	0	0,04	7	7	0,783	24	0	
01.08.2019	71,57	53,21	18,36	41,9	40,94	41,6	41,08	0	-0,14	7	7	0,75	24	0	
02.08.2019	70,96	48,05	22,91	31,5	30,79	31,3	31	0	-0,21	7	7	0,703	24	0	
03.08.2019	71,64	57,34	14,3	57,6	56,24	57	56,12	0	0,12	7	7	0,806	24	0	
04.08.2019	72,62	58	14,62	59,1	57,7	58,6	57,71	0	-0,01	7	7	0,843	24	0	
05.08.2019	72,25	57,25	15	58,5	57,13	58	57,13	0	0	7	7	0,857	24	0	
06.08.2019	72,45	57,59	14,86	59,3	57,91	58,9	57,99	0	-0,08	7	7	0,86	24	0	
07.08.2019	71,84	56,57	15,27	55,4	54,14	55,2	54,39	0	-0,25	7	7	0,829	24	0	
08.08.2019	71,68	55,76	15,92	52,2	50,99	52,2	51,45	0	-0,46	7	7	0,812	24	0	
09.08.2019	71,46	49,43	22,03	33,1	32,33	33,2	32,85	0	-0,52	7	7	0,71	24	0	
10.08.2019	71,66	51,43	20,23	39,3	38,41	39,4	38,88	0	-0,47	7	7	0,773	24	0	
11.08.2019	72,13	51,85	20,28	40,4	39,42	40,6	40,08	0	-0,66	7	7	0,798	24	0	
12.08.2019	72,25	56,87	15,38	54,7	53,44	54,8	53,97	0	-0,53	7	7	0,818	24	0	
13.08.2019	72,12	56,88	15,24	54,4	53,15	54,6	53,78	0	-0,63	7	7	0,809	24	0	
14.08.2019	72,01	55,16	16,85	49	47,86	49,2	48,5	0	-0,64	7	7	0,806	24	0	
15.08.2019	71,96	56,08	15,88	49,7	48,56	49,8	49,09	0	-0,53	7	7	0,772	24	0	
16.08.2019	72,5	59,68	12,82	62,2	60,77	62,8	61,79	0	-1,02	7	7	0,779	24	0	
17.08.2019	73,12	62,83	10,29	78,7	76,83	79,4	77,96	0	-1,13	7	7	0,791	24	0	
18.08.2019	72,68	59,14	13,54	59,3	57,89	59,4	58,41	0	-0,52	7	7	0,784	24	0	
Итого:				1513,2	1478,12	1509	1487	0	-8,88			23,83	768	0	
Средние:	72,03	55,12	16,91							7	7				

Дата	V1	M1	V2	M2	V3	Mг	Qo	ВНР	ВОС
	м3	т	м3	т	м3	т	Гкал	ч	ч
17/07/1924:00	35997,8	34978,9	35642,3	35165,21	0,01	-186,31	943,35	11625	120
18/08/1924:00	37511	36457,02	37151,3	36652,21	0,01	-195,19	967,18	12393	120
Итого:	1513,2	1478,12	1509	1487	0	-8,88	23,83	768	0

Представитель абонента
 Директор ООО "УК "Домоуправ"

 И.О. Клименко/
 И.О.

Представитель теплоснабж.организации

 Ю.О. Мартовская/
 Подпись Ф.И.О.



Ю.О. Мартовская
 20.08.19

ОТЧЕТ
о суточных параметрах теплоснабжения
18/07/19г.-18/08/19г.

Абонент:ООО "УК "ДОМОУПРАВ" Договор N:8848

Адрес:ул. Братьев Кашириных, 131 ИТП-4 Тип расходомера:

Тепловычислитель ВКТ-7 сет.N 001 Пределы измерений:

Договорные расходы: G под max = 2.00 м3/ч G под min = 1.00 м3/ч

M сет.воды= т.сут Mгвс= т.сут G обр max = 2.00 м3/ч G обр min = 1.00 м3/ч

Tхв= 5.00°C G3 max = 2.00 м3/ч G3 min = 1.00 м3/ч

Заводской номер 00248273 ВВОД 1 СХЕМА ПОДКЛЮЧЕНИЯ 3 БД 1 ФТ=0 ТЗ=1 КС=0x4DE8 ПО 2.7

Дата	t1	t2	dt	V1	M1	V2	M2	V3	Mг	P1	P2	Qo	ВНР	ВОС	НС
	°C	°C	°C	м3	т	м3	т	м3	т	кг/см2	кг/см2	Гкал	ч	ч	
18.07.2019	72,51	53,35	19,16	81,4	79,49	80,8	79,73	0,22	-0,24	7	7	1,522	24	0	
19.07.2019	72,81	54,19	18,62	82,5	80,55	81,9	80,78	0,3	-0,23	7	7	1,5	24	0	
20.07.2019	73,51	54,76	18,75	79,4	77,5	78,9	77,8	0,21	-0,3	7	7	1,453	24	0	
21.07.2019	72,58	53,06	19,52	81,1	79,2	80,5	79,47	0,21	-0,27	7	7	1,546	24	0	
22.07.2019	72,7	54,27	18,43	78,8	76,96	78,3	77,22	0,29	-0,26	7	7	1,418	24	0	
23.07.2019	73,49	56,23	17,26	75,6	73,76	75,1	74	0,21	-0,24	7	7	1,271	24	0	
24.07.2019	71,96	54,99	16,97	91,2	89,08	90,5	89,27	0,21	-0,19	7	7	1,51	24	0	
25.07.2019	72,66	53,94	18,72	93,2	91	92,4	91,13	0,2	-0,13	7	7	1,705	24	0	
26.07.2019	72,57	54,12	18,45	92,1	89,94	91,3	90,04	0,34	-0,1	7	7	1,659	24	0	
27.07.2019	72,39	54,39	18	93,9	91,73	93,1	91,83	0,21	-0,1	7	7	1,65	24	0	
28.07.2019	72,65	54,18	18,47	94,1	91,88	93,3	92,03	0,2	-0,15	7	7	1,696	24	0	
29.07.2019	71,99	54,28	17,71	98	95,73	97,2	95,9	0,35	-0,17	7	7	1,695	24	0	
30.07.2019	72,18	54,05	18,13	101,1	98,74	100,2	98,84	0,21	-0,1	7	7	1,788	24	0	
31.07.2019	72,26	54,16	18,1	99	96,68	98	96,69	0,47	-0,01	7	7	1,748	24	0	
01.08.2019	72,15	53,96	18,19	102,6	100,21	101,7	100,34	0,18	-0,13	7	7	1,822	24	0	
02.08.2019	71,87	53,8	18,07	104,8	102,39	103,8	102,39	0,33	0	7	7	1,848	24	0	
03.08.2019	71,91	53,66	18,25	107	104,54	106	104,58	0,18	-0,04	7	7	1,907	24	0	
04.08.2019	72,9	53,77	19,13	103,9	101,45	102,8	101,43	0,18	0,02	7	7	1,942	24	0	
05.08.2019	72,53	53,86	18,67	103,6	101,17	102,5	101,12	0,18	0,05	7	7	1,888	24	0	
06.08.2019	72,56	53,55	19,01	102,9	100,5	102	100,62	0,1	-0,12	7	7	1,91	24	0	
07.08.2019	72,15	54,17	17,98	109	106,5	108	106,54	1,45	-0,04	7	7	1,915	24	0	
08.08.2019	71,99	54,07	17,92	113	110,42	112	110,47	0,18	-0,05	7	7	1,978	24	0	
09.08.2019	72,37	54	18,37	108,2	105,69	107,2	105,74	0,18	-0,05	7	7	1,94	24	0	
10.08.2019	72,33	54,26	18,07	107,2	104,71	106,3	104,85	0,18	-0,14	7	7	1,888	24	0	
11.08.2019	72,82	53,93	18,89	104	101,53	103,1	101,73	0,18	-0,2	7	7	1,919	24	0	
12.08.2019	72,56	54,42	18,14	107,1	104,59	106,1	104,63	0,16	-0,04	7	7	1,895	24	0	
13.08.2019	72,48	54,31	18,17	108,8	106,28	107,8	106,32	0,19	-0,04	7	7	1,932	24	0	
14.08.2019	72,48	54,39	18,09	107,1	104,63	106,2	104,72	0,35	-0,09	7	7	1,893	24	0	
15.08.2019	72,37	54,55	17,82	108,8	106,27	107,9	106,4	0,19	-0,13	7	7	1,894	24	0	
16.08.2019	72,83	54,52	18,31	102,7	100,27	101,9	100,5	0,17	-0,23	7	7	1,837	24	0	
17.08.2019	73,16	54,47	18,69	102,5	100,05	101,7	100,29	0,17	-0,24	7	7	1,867	24	0	
18.08.2019	72,95	54,41	18,54	104,4	101,92	103,5	102,06	0,19	-0,14	7	7	1,888	24	0	
Итого:				3149	3075,36	3122	3079,46	8,37	-4,1			56,32	768	0	
Средние:	72,52	54,18	18,33							7	7				

Дата	V1	M1	V2	M2	V3	Mг	Qo	ВНР	ВОС
	м3	т	м3	т	м3	т	Гкал	ч	ч
17/07/1924:00	70136,5	67922,73	68226,5	67464,88	42,81	457,85	2490,92	7570	26
18/08/1924:00	73285,5	70998,09	71348,5	70544,34	51,18	453,75	2547,24	8338	26
Итого:	3149	3075,36	3122	3079,46	8,37	-4,1	56,32	768	0

Представитель абонента
Директор ООО "УК "ДОМОУПРАВ" _____

Представитель теплоснабж. организации
/Ю.О. Мартовская/ _____



Подпись /Ю.О. Мартовская/ Ф.И.О.
20.08.19

ОТЧЕТ
о суточных параметрах теплоснабжения
18/07/19г.-18/08/19г.

Абонент:ООО "УК "ДОМОУПРАВ" Договор N:8848

Адрес:Братьев Кашириных, 131 ИТП-5 Тип расходомера:_____

Телловычислитель ВКТ-7 сет.N 001 Пределы измерений:

Договорные расходы: G под max = 2.00 м3/ч G под min = 1.00 м3/ч

M сет.воды=_____т.сут Mгвс=_____т.сут G обр max = 2.00 м3/ч G обр min = 1.00 м3/ч

Tхв= 0.00°C G3 max = 2.00 м3/ч G3 min = 1.00 м3/ч

Заводской номер 00218015 ВВОД 1 СХЕМА ПОДКЛЮЧЕНИЯ 3 БД 1 ФТ=0 ТЗ=1 КС=0x597В ПО 2.7

Дата	t1	t2	dt	V1	M1	V2	M2	V3	Mг	P1	P2	Qo	ВНР	ВОС	НС
	°C	°C	°C	м3	т	м3	т	м3	т	кг/см2	кг/см2	Гкал	ч	ч	
18.07.2019	71,82	56,2	15,62	79,29	77,45	78,32	77,2	0	0,25	7	7	1,208	24	0	
19.07.2019	72,02	56,27	15,75	78,01	76,23	76,97	75,87	0	0,36	7	7	1,202	24	0	
20.07.2019	72,76	55,81	16,95	70,89	69,25	69,79	68,79	0	0,46	7	7	1,174	24	0	
21.07.2019	71,96	56,22	15,74	79,7	77,85	78,36	77,19	0	0,66	7	7	1,224	24	0	
22.07.2019	72,05	56,64	15,41	81,08	79,21	79,63	78,45	0	0,76	7	7	1,219	24	0	
23.07.2019	72,85	55,92	16,93	75,85	74,05	74,25	73,18	0	0,87	7	7	1,256	24	0	
24.07.2019	71,31	56,79	14,52	87,88	85,93	86,12	84,83	0	1,1	7	7	1,248	24	0	
25.07.2019	71,94	56,64	15,3	86,04	84,08	84,26	83,01	0	1,07	7	7	1,287	24	0	
26.07.2019	71,87	56,54	15,33	83,72	81,8	81,97	80,76	0	1,04	7	7	1,254	24	0	
27.07.2019	71,72	57,15	14,57	85,77	83,79	84,04	82,78	0	1,01	7	7	1,22	24	0	
28.07.2019	71,96	56,74	15,22	85,97	84,01	84,2	82,94	0	1,07	7	7	1,276	24	0	
29.07.2019	71,37	57,19	14,18	94,9	92,76	93,08	91,68	0	1,08	7	7	1,315	24	0	
30.07.2019	71,55	57,45	14,1	96,02	93,82	92,94	91,55	0	2,27	7	7	1,324	24	0	
31.07.2019	71,6	57,13	14,47	93,42	91,27	91,66	90,3	0	0,97	7	7	1,321	24	0	
01.08.2019	71,52	57,28	14,24	99,9	97,63	97,64	96,15	0	1,48	7	7	1,39	24	0	
02.08.2019	71,29	57,72	13,57	106,45	104,01	104,62	103,02	0	0,99	7	7	1,41	24	0	
03.08.2019	71,32	57,71	13,61	102,61	100,27	100,91	99,37	0	0,9	7	7	1,364	24	0	
04.08.2019	72,28	57,65	14,63	98,94	96,64	97,25	95,78	0	0,86	7	7	1,41	24	0	
05.08.2019	71,93	57,48	14,45	102,1	99,77	100,42	98,88	0	0,89	7	7	1,442	24	0	
06.08.2019	71,89	57,37	14,52	98,1	95,87	96,49	95,04	0	0,83	7	7	1,392	24	0	
07.08.2019	71,61	58,1	13,51	108,43	105,91	106,76	105,1	0	0,81	7	7	1,43	24	0	
08.08.2019	71,43	58,57	12,86	112,52	109,99	110,87	109,11	0	0,88	7	7	1,412	24	0	
09.08.2019	71,84	58,45	13,39	104,79	102,37	103,2	101,6	0	0,77	7	7	1,37	24	0	
10.08.2019	71,81	58,82	12,99	107,9	105,43	106,3	104,61	0	0,82	7	7	1,373	24	0	
11.08.2019	72,29	58,24	14,05	107,58	105,1	105,88	104,24	0	0,86	7	7	1,475	24	0	
12.08.2019	71,96	57,87	14,09	100,34	98,03	98,77	97,23	0	0,8	7	7	1,378	24	0	
13.08.2019	71,89	57,95	13,94	103,1	100,74	101,5	99,9	0	0,84	7	7	1,405	24	0	
14.08.2019	71,88	58,22	13,66	103,97	101,6	102,39	100,78	0	0,82	7	7	1,389	24	0	
15.08.2019	71,8	58,2	13,6	103,87	101,49	102,29	100,66	0	0,83	7	7	1,382	24	0	
16.08.2019	72,19	57,58	14,61	94,63	92,45	93,11	91,69	0	0,76	7	7	1,351	24	0	
17.08.2019	72,49	58,23	14,26	90,41	88,29	89,06	87,7	0	0,59	7	7	1,258	24	0	
18.08.2019	72,32	57,93	14,39	94,01	91,85	92,59	91,18	0	0,67	7	7	1,32	24	0	
Итого:				3018,1	2948,94	2965,6	2920,57	0	28,37			42,48	768	0	
Средние:	71,89	57,37	14,51							7	7				

Дата	V1	M1	V2	M2	V3	Mг	Qo	ВНР	ВОС
	м3	т	м3	т	м3	т	Гкал	ч	ч
17/07/1924:00	80033,61	77583,47	79545,16	78644,38	0,4	-1060,91	2704,65	15453	136
18/08/1924:00	83051,8	80532,41	82510,8	81564,95	0,4	-1032,54	2747,13	16221	136
Итого:	3018,19	2948,94	2965,64	2920,57	0	28,37	42,48	768	0

Представитель абонента
Директор ООО "УК "Домоуправ"
_____ /И.И. Коменко/
Подпись
МП
«Управляющая Ф.И.О. компания «Домоуправ» Челябинск»
Для документов
ИНН 7452136715
С ОГРАНИЧЕННОЙ ОТВЕТСТВЕННОСТЬЮ

Представитель теплоснабж.организации

Подпись
/Ю.О. Мартовская/
Ф.И.О.
20.08.19

ОТЧЕТ
о суточных параметрах теплоснабжения
18/07/19г.-18/08/19г.

Абонент:ООО "УК "ДОМОУПРАВ" Договор N:8848
 Адрес:40-летия Победы, 44 (ИТП-1) Тип расходомера:
 Тепловычислитель ВКТ-7 сет. N 001 Пределы измерений:
 Договорные расходы: G под max = 2.00 м3/ч G под min = 1.00 м3/ч
 М сет. воды=_____т.сут Мгвс=_____ т.сут G обр max = 2.00 м3/ч G обр min = 1.00 м3/ч
 Тхв= 5.00°C G3 max = 2.00 м3/ч G3 min = 1.00 м3/ч

Заводской номер 00244019 ВВОД 1 СХЕМА ПОДКЛЮЧЕНИЯ 3 БД 1 ФТ=0 ТЗ=1 КС=0x0C33 ПО 2.7

Дата	t1	t2	dt	V1	M1	V2	M2	V3	Mг	P1	P2	Qo	ВНР	ВОС	НС
	°C	°C	°C	м3	т	м3	т	м3	т	кг/см2	кг/см2	Гкал	ч	ч	
18.07.2019	73,03	60,01	13,02	130,9	127,81	131,9	129,71	0	-1,9	7	7	1,665	24	0	
19.07.2019	72,94	58,94	14	106,8	104,27	107,5	105,79	0	-1,52	7	7	1,46	24	0	
20.07.2019	73,2	47,69	25,51	50,5	49,29	50,8	50,32	0	-1,03	7	7	1,259	24	0	
21.07.2019	72,34	47,16	25,18	55,7	54,36	55,9	55,39	0	-1,03	7	7	1,365	24	0	
22.07.2019	72,56	48,74	23,82	56,9	55,57	57,2	56,6	0	-1,03	7	7	1,32	24	0	
23.07.2019	73,17	47,39	25,78	49,6	48,43	49,9	49,4	0	-0,97	7	7	1,247	24	0	
24.07.2019	71,65	47,48	24,17	57,8	56,49	58,4	57,77	0	-1,28	7	7	1,366	24	0	
25.07.2019	72,27	46,89	25,38	57,6	56,26	58	57,44	0	-1,18	7	7	1,426	24	0	
26.07.2019	72,17	47,24	24,93	56,7	55,37	57,2	56,6	0	-1,23	7	7	1,379	24	0	
27.07.2019	72	47,76	24,24	56,1	54,8	56,6	56,01	0	-1,21	7	7	1,327	24	0	
28.07.2019	72,22	47,38	24,84	56	54,71	56,6	56,05	0	-1,34	7	7	1,356	24	0	
29.07.2019	71,62	47,08	24,54	60,2	58,81	60,9	60,23	0	-1,42	7	7	1,441	24	0	
30.07.2019	71,86	46,75	25,11	61,2	59,78	61,9	61,23	0	-1,45	7	7	1,497	24	0	
31.07.2019	71,87	46,82	25,05	60,4	59	61,3	60,63	0	-1,63	7	7	1,474	24	0	
01.08.2019	71,75	46,71	25,04	61,1	59,68	62,1	61,42	0	-1,74	7	7	1,494	24	0	
02.08.2019	71,49	46,94	24,55	61,6	60,21	62,6	61,9	0	-1,69	7	7	1,475	24	0	
03.08.2019	71,56	46,58	24,98	63,2	61,74	64,2	63,49	0	-1,75	7	7	1,544	24	0	
04.08.2019	72,58	46,14	26,44	64,2	62,71	65,4	64,72	0	-2,01	7	7	1,658	24	0	
05.08.2019	72,18	46,36	25,82	63	61,53	64,1	63,41	0	-1,88	7	7	1,589	24	0	
06.08.2019	72,2	46,28	25,92	63,8	62,34	64,9	64,19	0	-1,85	7	7	1,613	24	0	
07.08.2019	71,81	46,66	25,15	63,7	62,22	64,9	64,19	0	-1,97	7	7	1,562	24	0	
08.08.2019	71,6	46,67	24,93	64,8	63,33	66,2	65,48	0	-2,15	7	7	1,579	24	0	
09.08.2019	72,02	46,38	25,64	64,3	62,83	65,6	64,88	0	-2,05	7	7	1,608	24	0	
10.08.2019	71,95	46,84	25,11	63,5	62,05	64,8	64,1	0	-2,05	7	7	1,558	24	0	
11.08.2019	72,42	46,81	25,61	62,1	60,66	63,4	62,7	0	-2,04	7	7	1,554	24	0	
12.08.2019	72,15	47,09	25,06	61,2	59,77	62,6	61,92	0	-2,15	7	7	1,494	24	0	
13.08.2019	72,07	46,89	25,18	63,2	61,74	64,5	63,78	0	-2,04	7	7	1,554	24	0	
14.08.2019	72,06	46,88	25,18	62	60,59	63,5	62,81	0	-2,22	7	7	1,524	24	0	
15.08.2019	72	47,09	24,91	62,4	60,96	63,8	63,09	0	-2,13	7	7	1,514	24	0	
16.08.2019	72,39	47,03	25,36	60,8	59,38	62,2	61,51	0	-2,13	7	7	1,504	24	0	
17.08.2019	72,73	47,1	25,63	60,1	58,68	61,3	60,63	0	-1,95	7	7	1,502	24	0	
18.08.2019	72,56	47,09	25,47	61,4	59,96	62,7	61,97	0	-2,01	7	7	1,524	24	0	
Итого:				2042,8	1995,33	2072,9	2049,36	0	-54,03			47,43	768	0	
Средние:	72,2	47,77	24,42							7	7				

Дата	V1	M1	V2	M2	V3	Mг	Qo	ВНР	ВОС
	м3	т	м3	т	м3	т	Гкал	ч	ч
17/07/1924:00	50953,9	49495,77	50657,3	50115,13	1,06	-619,36	1643,82	9952	191
18/08/1924:00	52996,7	51491,1	52730,2	52164,49	1,06	-673,39	1691,25	10720	191
Итого:	2042,8	1995,33	2072,9	2049,36	0	-54,03	47,43	768	0

Представитель абонента
Директор ООО "УК "Домоуправ"

Представитель теплоснабж. организации

Подпись _____

Ю.О. Мартовская

Подпись Ю.О. Мартовская/
Ф.И.О.

МП



20.08.19

ОТЧЕТ
о суточных параметрах теплоснабжения
18/07/19г.-18/08/19г.

Абонент:ООО "УК "ДОМОУПРАВ"

Договор N:8848

Адрес:40-летия Победы, 44 (ИТП-2)

Тип расходомера: _____

Тепловычислитель ВКТ-7 сет.N 001

Пределы измерений:

Договорные расходы:

G под max = 2.00 м3/ч G под min = 1.00 м3/ч

M сет.воды=_____т.сут Mгвс=_____ т.сут

G обр max = 2.00 м3/ч G обр min = 1.00 м3/ч

Tхв= 5.00°C

G3 max = 2.00 м3/ч G3 min = 1.00 м3/ч

Заводской номер 00237477

ВВОД 1

СХЕМА ПОДКЛЮЧЕНИЯ 3

ВД 1

ФТ=0

ТЗ=1

КС=0хD63E

ПО 2.7

Дата	t1	t2	dt	V1	M1	V2	M2	V3	Mг	P1	P2	Qo	ВНР	ВОС	НС
	°C	°C	°C	м3	т	м3	т	м3	т	кг/см2	кг/см2	Гкал	ч	ч	
18.07.2019	72,98	51,89	21,09	53,14	51,89	52,52	51,83	0	0,06	7	7	1,094	24	0	
19.07.2019	73,26	52,89	20,37	52,15	50,94	51,65	50,99	0	-0,05	7	7	1,036	24	0	
20.07.2019	74	52,72	21,28	49,14	47,94	48,64	47,98	0	-0,04	7	7	1,019	24	0	
21.07.2019	73,08	52,65	20,43	54,53	53,26	54,12	53,4	0	-0,14	7	7	1,087	24	0	
22.07.2019	73,25	52,83	20,42	54,31	53	53,94	53,2	0	-0,2	7	7	1,083	24	0	
23.07.2019	74,05	52,25	21,8	52,35	51,07	51,92	51,24	0	-0,17	7	7	1,112	24	0	
24.07.2019	72,38	53	19,38	60,85	59,45	60,53	59,77	0	-0,32	7	7	1,151	24	0	
25.07.2019	73,04	53,45	19,59	58,14	56,75	57,8	57,04	0	-0,29	7	7	1,111	24	0	
26.07.2019	72,96	52,99	19,97	57,73	56,35	57,39	56,66	0	-0,31	7	7	1,125	24	0	
27.07.2019	72,79	53,23	19,56	58,93	57,52	58,59	57,86	0	-0,34	7	7	1,125	24	0	
28.07.2019	72,99	52,86	20,13	59,4	57,98	58,99	58,24	0	-0,26	7	7	1,168	24	0	
29.07.2019	72,37	53,33	19,04	62,13	60,68	61,75	60,95	0	-0,27	7	7	1,155	24	0	
30.07.2019	72,57	52,94	19,63	63,62	62,13	63,18	62,39	0	-0,26	7	7	1,219	24	0	
31.07.2019	72,58	53,36	19,22	64	62,5	63,56	62,75	0	-0,25	7	7	1,201	24	0	
01.08.2019	72,49	52,64	19,85	64,72	63,2	64,23	63,42	0	-0,22	7	7	1,255	24	0	
02.08.2019	72,28	53,56	18,72	70,35	68,73	69,87	68,93	0	-0,2	7	7	1,286	24	0	
03.08.2019	72,27	53,11	19,16	69,9	68,29	69,35	68,42	0	-0,13	7	7	1,308	24	0	
04.08.2019	73,26	52,83	20,43	68,68	67,02	68,03	67,15	0	-0,13	7	7	1,37	24	0	
05.08.2019	72,91	52,81	20,1	66,24	64,67	65,6	64,76	0	-0,09	7	7	1,296	24	0	
06.08.2019	72,92	53,32	19,6	68,11	66,51	67,45	66,58	0	-0,07	7	7	1,302	24	0	
07.08.2019	72,53	53,48	19,05	69,77	68,13	69,12	68,23	0	-0,1	7	7	1,297	24	0	
08.08.2019	72,26	53,35	18,91	72,27	70,6	71,59	70,62	0	-0,02	7	7	1,333	24	0	
09.08.2019	72,74	53,81	18,93	70,56	68,9	69,84	68,96	0	-0,06	7	7	1,302	24	0	
10.08.2019	72,67	54,6	18,07	71,78	70,1	71,08	70,06	0	0,04	7	7	1,268	24	0	
11.08.2019	73,17	54	19,17	68,94	67,3	68,19	67,26	0	0,04	7	7	1,29	24	0	
12.08.2019	72,89	54,87	18,02	66,18	64,59	65,46	64,55	0	0,04	7	7	1,166	24	0	
13.08.2019	72,8	54,48	18,32	67,53	65,92	66,79	65,83	0	0,09	7	7	1,207	24	0	
14.08.2019	72,81	54,91	17,9	71,98	70,27	71,25	70,23	0	0,04	7	7	1,258	24	0	
15.08.2019	72,73	54,63	18,1	67,76	66,18	67,15	66,2	0	-0,02	7	7	1,196	24	0	
16.08.2019	73,15	54,32	18,83	64,44	62,91	63,85	62,97	0	-0,06	7	7	1,188	24	0	
17.08.2019	73,5	54,62	18,88	62,2	60,69	61,62	60,77	0	-0,08	7	7	1,145	24	0	
18.08.2019	73,29	54,34	18,95	62,85	61,35	62,26	61,39	0	-0,04	7	7	1,161	24	0	
Итого:				2024,6	1976,82	2007,3	1980,63	0	-3,81			38,31	768	0	
Средние:	72,9	53,43	19,46							7	7				

Дата	V1	M1	V2	M2	V3	Mг	Qo	ВНР	ВОС
	м3	т	м3	т	м3	т	Гкал	ч	ч
17/07/1924:00	56827,69	55052,84	55449,23	54906,96	0,51	145,88	2159,64	15459	130
18/08/1924:00	58852,37	57029,66	57456,54	56887,59	0,51	142,07	2197,95	16227	130
Итого:	2024,68	1976,82	2007,31	1980,63	0	-3,81	38,31	768	0

Представитель абонента
Директор ООО "УК "Домоуправ"

Представитель теплоснабж.организации



Ю.О. Мартковская
Ю.О. Мартковская/
Ф.И.О.

20.08.19

ОТЧЕТ
о суточных параметрах теплоснабжения
18/07/19г.-18/08/19г.

Абонент:ООО "УК "ДОМОУПРАВ"

Договор N:8848

Адрес:40-летия Победы, 44 (ИТП-3

Тип расходомера:

Тепловычислитель ВКТ-7 сет.N 001

Пределы измерений:

Договорные расходы:

G под max = 2.00 м3/ч G под min = 1.00 м3/ч

M сет.воды=_____т.сут Mгвс=_____т.сут

G обр max = 2.00 м3/ч G обр min = 1.00 м3/ч

Тхв= 5.00°C

G3 max = 2.00 м3/ч G3 min = 1.00 м3/ч

Заводской номер 00237482

ВВОД 1

СХЕМА ПОДКЛЮЧЕНИЯ 3

БД 1

ФТ=0

ТЗ=1

КС=0хСА85

ПО 2.7

Дата	t1	t2	dt	V1	M1	V2	M2	V3	Mг	P1	P2	Qo	ВНР	ВОС	НС
	°C	°C	°C	м3	т	м3	т	м3	т	кг/см2	кг/см2	Гкал	ч	ч	
18.07.2019	73,11	53,38	19,73	54,98	53,65	54,42	53,67	0	-0,02	7	7	1,058	24	0	
19.07.2019	73,41	53,21	20,2	52,85	51,58	52,27	51,58	0	0	7	7	1,041	24	0	
20.07.2019	74,14	52,85	21,29	49,23	48,03	48,63	48	0	0,03	7	7	1,024	24	0	
21.07.2019	73,23	53,6	19,63	54,94	53,62	54,31	53,57	0	0,05	7	7	1,049	24	0	
22.07.2019	73,37	55,16	18,21	54,55	53,25	53,96	53,19	0	0,06	7	7	0,967	24	0	
23.07.2019	74,06	53,45	20,61	43,49	42,44	42,99	42,41	0	0,03	7	7	0,873	24	0	
24.07.2019	72,5	53,37	19,13	58,06	56,7	57,43	56,67	0	0,03	7	7	1,086	24	0	
25.07.2019	73,18	53,51	19,67	57,9	56,54	57,2	56,44	0	0,1	7	7	1,112	24	0	
26.07.2019	73,08	53,66	19,42	57,55	56,19	56,84	56,1	0	0,09	7	7	1,093	24	0	
27.07.2019	72,92	53,84	19,08	57,02	55,7	56,34	55,61	0	0,09	7	7	1,062	24	0	
28.07.2019	73,13	53,69	19,44	56,73	55,36	56	55,25	0	0,11	7	7	1,078	24	0	
29.07.2019	72,49	53,78	18,71	62,38	60,9	61,6	60,77	0	0,13	7	7	1,138	24	0	
30.07.2019	72,73	53,83	18,9	65,83	64,29	64,98	64,11	0	0,18	7	7	1,213	24	0	
31.07.2019	72,76	53,75	19,01	67,24	65,64	66,34	65,44	0	0,2	7	7	1,248	24	0	
01.08.2019	72,66	53,62	19,04	66,56	64,99	65,64	64,76	0	0,23	7	7	1,237	24	0	
02.08.2019	72,42	53,75	18,67	70,75	69,11	69,77	68,81	0	0,3	7	7	1,291	24	0	
03.08.2019	72,46	53,28	19,18	72,05	70,36	71,02	70,09	0	0,27	7	7	1,351	24	0	
04.08.2019	73,44	53,61	19,83	68,14	66,5	67,12	66,2	0	0,3	7	7	1,32	24	0	
05.08.2019	73,1	53,45	19,65	69,96	68,3	68,9	67,95	0	0,35	7	7	1,34	24	0	
06.08.2019	73,08	53,58	19,5	68,53	66,91	67,51	66,63	0	0,28	7	7	1,303	24	0	
07.08.2019	72,7	54,11	18,59	70,25	68,6	69,05	68,11	0	0,49	7	7	1,276	24	0	
08.08.2019	72,47	53,77	18,7	75,3	73,53	73,98	72,98	0	0,55	7	7	1,375	24	0	
09.08.2019	72,9	53,81	19,09	71,35	69,68	70,21	69,26	0	0,42	7	7	1,332	24	0	
10.08.2019	72,83	54,07	18,76	70,76	69,1	69,74	68,79	0	0,31	7	7	1,296	24	0	
11.08.2019	73,28	53,82	19,46	66,39	64,85	65,41	64,55	0	0,3	7	7	1,26	24	0	
12.08.2019	73,03	53,95	19,08	66,27	64,71	65,32	64,42	0	0,29	7	7	1,237	24	0	
13.08.2019	72,94	54,36	18,58	67,24	65,66	66,3	65,36	0	0,3	7	7	1,218	24	0	
14.08.2019	72,92	54,21	18,71	66,89	65,33	65,97	65,08	0	0,25	7	7	1,222	24	0	
15.08.2019	72,88	54,38	18,5	67,24	65,68	66,31	65,38	0	0,3	7	7	1,211	24	0	
16.08.2019	73,31	54,2	19,11	63,46	61,96	62,63	61,8	0	0,16	7	7	1,184	24	0	
17.08.2019	73,64	54,42	19,22	62,25	60,77	61,43	60,57	0	0,2	7	7	1,168	24	0	
18.08.2019	73,41	54,54	18,87	61,63	60,16	60,83	60	0	0,16	7	7	1,133	24	0	
Итого:				2017,7	1970,09	1990,4	1963,55	0	6,54			37,79	768	0	
Средние:	73,04	53,81	19,23							7	7				

Дата	V1	M1	V2	M2	V3	Mг	Qo	ВНР	ВОС
	м3	т	м3	т	м3	т	Гкал	ч	ч
17/07/1924:00	61758,66	59854,49	60384,72	59734,03	1,31	120,46	2186,60	15457	132
18/08/1924:00	63776,43	61824,58	62375,17	61697,58	1,31	127	2224,39	16225	132
Итого:	2017,77	1970,09	1990,45	1963,55	0	6,54	37,79	768	0

Представитель абонента
Директор ООО "УК "Домоуправ"
_____ Климченко/ И.О.

Представитель теплоснабж.организации
_____/И.О. Мартовская/ Подпись Ф.И.О.



Ю.О. Мартовская
20.08.19

ОТЧЕТ
о суточных параметрах теплоснабжения
18/07/19г.-18/08/19г.

Абонент:ООО "УК "ДОМОУПРАВ" Договор N:8848
 Адрес:40-летия Победы, 44 (ИТП-4) Тип расходомера:
 Тепловычислитель ВКТ-7 сет.N 001 Пределы измерений:
 Договорные расходы: G под max = 2.00 м3/ч G под min = 1.00 м3/ч
 М сет.воды=_____т.сут Мгвс=_____ т.сут G обр max = 2.00 м3/ч G обр min = 1.00 м3/ч
 Тхв= 5.00°C G3 max = 2.00 м3/ч G3 min = 1.00 м3/ч

Заводской номер 00237479 ВВОД 1 СХЕМА ПОДКЛЮЧЕНИЯ 3 БД 1 ФТ=0 ТЗ=1 КС=0хЕ09Е ПО 2.7

Дата	t1	t2	dt	V1	M1	V2	M2	V3	Mг	P1	P2	Qo	ВНР	ВОС	НС
	°C	°C	°C	м3	т	м3	т	м3	т	кг/см2	кг/см2	Гкал	ч	ч	
18.07.2019	72,87	52,63	20,24	49,77	48,62	48,05	47,44	0	1,18	7	7	0,983	24	0	
19.07.2019	73,2	53,34	19,86	48,26	47,11	46,62	45,99	0	1,12	7	7	0,933	24	0	
20.07.2019	73,89	53,19	20,7	44,27	43,22	42,74	42,23	0	0,99	7	7	0,892	24	0	
21.07.2019	72,96	53,02	19,94	47,29	46,17	45,74	45,12	0	1,05	7	7	0,919	24	0	
22.07.2019	73,19	56,32	16,87	52,81	51,54	51,15	50,38	0	1,16	7	7	0,873	24	0	
23.07.2019	73,71	51,65	22,06	34,89	34,07	33,67	33,25	0	0,82	7	7	0,753	24	0	
24.07.2019	72,18	51,7	20,48	47,65	46,58	46,06	45,5	0	1,08	7	7	0,951	24	0	
25.07.2019	72,9	52,08	20,82	48,47	47,28	46,79	46,21	0	1,07	7	7	0,982	24	0	
26.07.2019	72,77	51,82	20,95	47,73	46,62	46,06	45,52	0	1,1	7	7	0,978	24	0	
27.07.2019	72,63	52,11	20,52	46,7	45,62	45,08	44,55	0	1,07	7	7	0,937	24	0	
28.07.2019	72,84	52,15	20,69	46,12	45,05	44,49	43,96	0	1,09	7	7	0,931	24	0	
29.07.2019	72,22	52,31	19,91	50,94	49,75	49,17	48,51	0	1,24	7	7	0,99	24	0	
30.07.2019	72,45	52,11	20,34	51,02	49,8	49,23	48,6	0	1,2	7	7	1,014	24	0	
31.07.2019	72,43	51,96	20,47	51,62	50,42	49,81	49,17	0	1,25	7	7	1,03	24	0	
01.08.2019	72,34	52,18	20,16	51,42	50,22	49,6	48,93	0	1,29	7	7	1,013	24	0	
02.08.2019	72,07	51,44	20,63	52,69	51,48	50,8	50,17	0	1,31	7	7	1,061	24	0	
03.08.2019	72,12	51,32	20,8	51,56	50,36	49,68	49,08	0	1,28	7	7	1,047	24	0	
04.08.2019	73,12	50,89	22,23	51,4	50,16	49,45	48,86	0	1,3	7	7	1,115	24	0	
05.08.2019	72,78	51,01	21,77	51,24	50,01	49,32	48,72	0	1,29	7	7	1,088	24	0	
06.08.2019	72,78	50,94	21,84	51,45	50,26	49,5	48,94	0	1,32	7	7	1,098	24	0	
07.08.2019	72,42	51,15	21,27	53,11	51,86	51,12	50,47	0	1,39	7	7	1,102	24	0	
08.08.2019	72,15	51,3	20,85	53,62	52,38	51,61	50,97	0	1,41	7	7	1,092	24	0	
09.08.2019	72,59	50,98	21,61	52,75	51,54	50,72	50,1	0	1,44	7	7	1,112	24	0	
10.08.2019	72,54	51,71	20,83	53,18	51,93	51,19	50,5	0	1,43	7	7	1,082	24	0	
11.08.2019	73	51,38	21,62	49,34	48,17	47,43	46,86	0	1,31	7	7	1,04	24	0	
12.08.2019	72,76	51,81	20,95	49,91	48,74	48,01	47,42	0	1,32	7	7	1,02	24	0	
13.08.2019	72,66	51,94	20,72	51,78	50,56	49,81	49,15	0	1,41	7	7	1,048	24	0	
14.08.2019	72,65	51,87	20,78	51,93	50,72	49,96	49,32	0	1,4	7	7	1,056	24	0	
15.08.2019	72,62	52,07	20,55	52,14	50,91	50,2	49,56	0	1,35	7	7	1,047	24	0	
16.08.2019	73	51,89	21,11	49,21	48,04	47,39	46,8	0	1,24	7	7	1,014	24	0	
17.08.2019	73,32	51,92	21,4	47,11	46	45,38	44,85	0	1,15	7	7	0,985	24	0	
18.08.2019	73,12	51,92	21,2	46,84	45,72	45,13	44,57	0	1,15	7	7	0,97	24	0	
Итого:				1588,2	1550,91	1530,9	1511,7	0	39,21			32,15	768	0	
Средние:	72,75	52	20,75							7	7				

Дата	V1	M1	V2	M2	V3	Mг	Qo	ВНР	ВОС
	м3	т	м3	т	м3	т	Гкал	ч	ч
17/07/1924:00	54319,64	52656,99	53128,83	52566,51	1,94	90,48	1923,16	15456	133
18/08/1924:00	55907,86	54207,9	54659,79	54078,21	1,94	129,69	1955,31	16224	133
Итого:	1588,22	1550,91	1530,96	1511,7	0	39,21	32,15	768	0

Представитель абонента
Директор ООО "УК "Домоуправ"

Представитель теплоснабж.организации

Подпись _____
М.П. 

Ю. Март
Подпись _____ /Ю.О. Мартовская/
Ф.И.О.

20.08.19

ОТЧЕТ
о суточных параметрах теплоснабжения
18/07/19г.-18/08/19г.

Абонент:ООО "УК "ДОМОУПРАВ"

Договор N:8В48

Адрес:40-летия Победы, 52 (ИТП-1)

Тип расходомера:

Тепловычислитель ВКТ-7 сет.N 001

Пределы измерений:

Договорные расходы:

G под max = 2.00 м3/ч G под min = 1.00 м3/ч

M сет.воды=_____т.сут Mгвс=_____ т.сут

G обр max = 2.00 м3/ч G обр min = 1.00 м3/ч

Tхв= 5.00°С

G3 max = 2.00 м3/ч G3 min = 1.00 м3/ч

Заводской номер 00248275

ВВОД 1

СХЕМА ПОДКЛЮЧЕНИЯ 3

ВД 1

ФТ=0

ТЗ=1

КС=0x57E0

ПО 2.7

Дата	t1	t2	dt	V1	M1	V2	M2	V3	Mг	P1	P2	Qo	ВНР	ВОС	НС
	°С	°С	°С	м3	т	м3	т	м3	т	кг/см2	кг/см2	Гкал	ч	ч	
18.07.2019	72,86	53,39	19,47	87,5	85,44	85,4	84,29	0	1,15	7	7	1,663	24	0	
19.07.2019	73,05	53,68	19,37	84,6	82,59	82,7	81,57	0	1,02	7	7	1,598	24	0	
20.07.2019	73,82	54,11	19,71	77,4	75,54	75,6	74,55	0	0,99	7	7	1,486	24	0	
21.07.2019	72,78	54,15	18,63	87,1	85,04	85,1	83,94	0	1,1	7	7	1,584	24	0	
22.07.2019	72,97	53,83	19,14	85,5	83,48	83,5	82,4	0	1,08	7	7	1,598	24	0	
23.07.2019	73,88	52,87	21,01	77,6	75,73	75,8	74,81	0	0,92	7	7	1,59	24	0	
24.07.2019	72,19	53,89	18,3	91	88,89	89,1	87,89	0	1	7	7	1,625	24	0	
25.07.2019	72,87	53,79	19,08	89,8	87,71	87,7	86,51	0	1,2	7	7	1,673	24	0	
26.07.2019	72,79	54,11	18,68	91,2	89,03	89,2	87,97	0	1,06	7	7	1,663	24	0	
27.07.2019	72,61	54,81	17,8	94,5	92,28	92,6	91,31	0	0,97	7	7	1,644	24	0	
28.07.2019	72,83	53,66	19,17	89,2	87,11	87,1	85,96	0	1,15	7	7	1,669	24	0	
29.07.2019	72,15	54,27	17,88	93,9	91,73	91,7	90,45	0	1,28	7	7	1,64	24	0	
30.07.2019	72,35	53,96	18,39	95,2	92,99	92,8	91,54	0	1,45	7	7	1,709	24	0	
31.07.2019	72,41	54,45	17,96	97,7	95,4	95,4	94,07	0	1,33	7	7	1,713	24	0	
01.08.2019	72,07	54,45	17,62	103	100,61	100,7	99,31	0	1,3	7	7	1,771	24	0	
02.08.2019	71,62	55,15	16,47	112,8	110,23	110	108,45	0	1,78	7	7	1,813	24	0	
03.08.2019	71,5	54,24	17,26	105,1	102,68	102,7	101,3	0	1,38	7	7	1,774	24	0	
04.08.2019	72,8	53,83	18,97	99,1	96,78	96,7	95,4	0	1,38	7	7	1,837	24	0	
05.08.2019	72,62	53,75	18,87	101,8	99,42	99,3	97,98	0	1,44	7	7	1,877	24	0	
06.08.2019	72,69	53,74	18,95	99,8	97,45	97,4	96,1	0	1,35	7	7	1,848	24	0	
07.08.2019	72,35	54,25	18,1	107,1	104,59	104,6	103,2	0	1,39	7	7	1,89	24	0	
08.08.2019	72,13	53,96	18,17	106,8	104,34	104,1	102,68	0	1,66	7	7	1,894	24	0	
09.08.2019	72,55	54,55	18	102,3	99,91	99,9	98,54	0	1,37	7	7	1,799	24	0	
10.08.2019	72,47	55,55	16,92	106,4	103,91	103,9	102,41	0	1,5	7	7	1,756	24	0	
11.08.2019	72,97	54,69	18,28	102,2	99,76	99,7	98,31	0	1,45	7	7	1,824	24	0	
12.08.2019	72,69	54,27	18,42	99,6	97,26	97,3	95,98	0	1,28	7	7	1,791	24	0	
13.08.2019	72,6	54,93	17,67	103,4	100,96	101	99,59	0	1,37	7	7	1,784	24	0	
14.08.2019	72,62	54,69	17,93	105	102,52	102,5	101,06	0	1,46	7	7	1,838	24	0	
15.08.2019	72,55	54,79	17,76	104,1	101,65	101,6	100,17	0	1,48	7	7	1,805	24	0	
16.08.2019	72,94	54,71	18,23	95,8	93,55	93,8	92,49	0	1,06	7	7	1,704	24	0	
17.08.2019	73,27	55,39	17,88	95,5	93,26	93,4	92,09	0	1,17	7	7	1,665	24	0	
18.08.2019	73,07	54,97	18,1	95,1	92,87	92,9	91,62	0	1,25	7	7	1,68	24	0	
Итого:				3087,1	3014,71	3015,2	2973,94	0	40,77			55,20	768	0	
Средние:	72,65	54,27	18,38							7	7				

Дата	V1	M1	V2	M2	V3	Mг	Qo	ВНР	ВОС
	м3	т	м3	т	м3	т	Гкал	ч	ч
17/07/1924:00	46376,6	44936,51	44822,3	44308,67	0	627,84	1596,73	7571	24
18/08/1924:00	49463,7	47951,22	47837,5	47282,61	0	668,61	1651,93	8339	24
Итого:	3087,1	3014,71	3015,2	2973,94	0	40,77	55,20	768	0

Представитель абонента
Директор ООО "УК "Домоуправ"
/_____
Подпись
МП



Представитель теплоснабж.организации
/Ю.О. Мартовская/
Подпись
Ф.И.О.

Ю.О. Мартовская
20.08.19

ОТЧЕТ
о суточных параметрах теплоснабжения
18/07/19г.-18/08/19г.

Абонент: 000 "УК "ДОМОУПРАВ"

Договор N: 8848

Адрес: 40-летия Победы, 52 (ИТП-2)

Тип расходомера: _____

Тепловычислитель ВКТ-7 сет. N 001

Пределы измерений:

Договорные расходы:

G под max = 2.00 м3/ч G под min = 1.00 м3/ч

M сет. воды = _____ т.сут M гвс = _____ т.сут

G обр max = 2.00 м3/ч G обр min = 1.00 м3/ч

Tхв = 5.00 °C

G3 max = 2.00 м3/ч G3 min = 1.00 м3/ч

Заводской номер 00239656

ВВОД 1

СХЕМА ПОДКЛЮЧЕНИЯ 3

ВД 1

ФТ=0

ТЗ=1

КС=0xD02C

ПО 2.7

Дата	t1	t2	dt	V1	M1	V2	M2	V3	Mг	P1	P2	Qo	ВНР	ВОС	НС
	°C	°C	°C	м3	т	м3	т	м3	т	кг/см2	кг/см2	Гкал	ч	ч	
18.07.2019	72,98	53,71	19,27	58,51	57,13	59,4	58,59	0	-1,46	7	7	1,101	24	0	
19.07.2019	73,63	53,75	19,88	55,12	53,76	55,91	55,15	0	-1,39	7	7	1,067	24	0	
20.07.2019	74,04	53,76	20,28	52,75	51,51	53,4	52,7	0	-1,19	7	7	1,045	24	0	
21.07.2019	72,62	53,83	18,79	57,19	55,88	58	57,23	0	-1,35	7	7	1,051	24	0	
22.07.2019	73,09	54,16	18,93	56,52	55,19	57,31	56,51	0	-1,32	7	7	1,042	24	0	
23.07.2019	73,56	51,21	22,35	45,13	44,06	45,68	45,09	0	-1,03	7	7	0,984	24	0	
24.07.2019	72,27	52,59	19,68	58,2	56,86	59,02	58,26	0	-1,4	7	7	1,118	24	0	
25.07.2019	73,16	52,42	20,74	55,04	53,71	55,79	55,07	0	-1,36	7	7	1,115	24	0	
26.07.2019	72,93	52,31	20,62	54,61	53,35	55,37	54,64	0	-1,29	7	7	1,1	24	0	
27.07.2019	72,91	52,78	20,13	55,96	54,63	56,74	55,98	0	-1,35	7	7	1,097	24	0	
28.07.2019	73,01	52,38	20,63	56,72	55,38	57,49	56,73	0	-1,35	7	7	1,143	24	0	
29.07.2019	72,12	53,67	18,45	61,54	60,07	62,47	61,66	0	-1,59	7	7	1,109	24	0	
30.07.2019	72,44	53,19	19,25	63,18	61,71	64,01	63,14	0	-1,43	7	7	1,188	24	0	
31.07.2019	72,44	53,19	19,25	63,34	61,86	64,21	63,39	0	-1,53	7	7	1,19	24	0	
01.08.2019	71,92	53,32	18,6	66,49	64,97	67,4	66,48	0	-1,51	7	7	1,207	24	0	
02.08.2019	71,64	53,83	17,81	71,67	70,02	72,68	71,72	0	-1,7	7	7	1,246	24	0	
03.08.2019	71,62	54,36	17,26	73,12	71,45	74,15	73,12	0	-1,67	7	7	1,231	24	0	
04.08.2019	72,86	52,89	19,97	68,27	66,67	69,07	68,19	0	-1,52	7	7	1,33	24	0	
05.08.2019	72,7	54,06	18,64	67,02	65,45	67,85	66,92	0	-1,47	7	7	1,22	24	0	
06.08.2019	72,44	54,08	18,36	69,53	67,89	70,36	69,41	0	-1,52	7	7	1,245	24	0	
07.08.2019	72,53	53,71	18,82	71,44	69,78	72,23	71,26	0	-1,48	7	7	1,314	24	0	
08.08.2019	72,25	54,63	17,62	76,65	74,87	77,54	76,45	0	-1,58	7	7	1,322	24	0	
09.08.2019	72,76	54,03	18,73	71,05	69,39	71,76	70,78	0	-1,39	7	7	1,298	24	0	
10.08.2019	72,78	54,66	18,12	71,66	69,98	72,39	71,39	0	-1,41	7	7	1,267	24	0	
11.08.2019	73,25	54,62	18,63	68,24	66,61	68,88	67,92	0	-1,31	7	7	1,241	24	0	
12.08.2019	73,01	54,91	18,1	67,2	65,61	67,84	66,89	0	-1,28	7	7	1,184	24	0	
13.08.2019	72,89	54,59	18,3	69,2	67,57	69,86	68,89	0	-1,32	7	7	1,235	24	0	
14.08.2019	72,86	54,93	17,93	69,25	67,62	69,91	68,9	0	-1,28	7	7	1,211	24	0	
15.08.2019	72,99	55	17,99	69,16	67,53	69,81	68,84	0	-1,31	7	7	1,214	24	0	
16.08.2019	73,18	55,41	17,77	66,33	64,75	67,11	66,15	0	-1,4	7	7	1,152	24	0	
17.08.2019	73,55	54,71	18,84	62,64	61,15	63,34	62,45	0	-1,3	7	7	1,155	24	0	
18.08.2019	73,37	54,98	18,39	62,35	60,84	63,07	62,18	0	-1,34	7	7	1,117	24	0	
Итого:				2035	1987,25	2060	2032,08	0	-44,83			37,54	768	0	
Средние:	72,8	53,8	19							7	7				

Дата	V1	M1	V2	M2	V3	Mг	Qo	ВНР	ВОС
	м3	т	м3	т	м3	т	Гкал	ч	ч
17/07/1924:00	26127,31	25312,48	25883,07	25603,34	0	-290,86	933,30	7548	2
18/08/1924:00	28162,39	27299,73	27943,12	27635,42	0	-335,69	970,84	8316	2
Итого:	2035,08	1987,25	2060,05	2032,08	0	-44,83	37,54	768	0

Представитель теплоснабж. организации
Директор ООО "УК "Домоуправ" Челябинск
И.О. Мартовская

И.О. Мартовская
Подпись

20.08.19

Представитель теплоснабж. организации

И.О. Мартовская
Подпись

И.О. Мартовская/
Ф.И.О.

ОТЧЕТ

о суточных параметрах теплоснабжения
18/07/19г.-18/08/19г.

Абонент:ООО "УК "ДОМОУПРАВ"

Договор N:8848

Адрес:40-летия Победы, 52 (ИТП-3)

Тип расходомера: _____

Тепловычислитель ВКТ-7 сет.N 001

Пределы измерений:

Договорные расходы:

G под max = 2.00 м3/ч G под min = 1.00 м3/ч

M сет.воды=_____ т.сут Mгвс=_____ т.сут

G обр max = 2.00 м3/ч G обр min = 1.00 м3/ч

Tхв= 5.00 °C

G3 max = 2.00 м3/ч G3 min = 1.00 м3/ч

Заводской номер 00244020

ВВОД 1

СХЕМА ПОДКЛЮЧЕНИЯ 3

БД 1

ФТ=0

ТЗ=1

КС=0хДВ4В

ПО 2.7

Дата	t1 °C	t2 °C	dt °C	V1 м3	M1 т	V2 м3	M2 т	V3 м3	Mг т	P1 кг/см2	P2 кг/см2	Qo Гкал	ВНР ч	ВОС ч	НС
18.07.2019	73,09	54,52	18,57	58,2	56,79	56,57	55,83	0	0,96	7	7	1,054	24	0	
19.07.2019	73,32	55,67	17,65	58,76	57,41	57,24	56,43	0	0,98	7	7	1,013	24	0	
20.07.2019	74,08	54,73	19,35	51,56	50,36	50,17	49,45	0	0,91	7	7	0,975	24	0	
21.07.2019	73,16	54,59	18,57	57,66	56,32	56,15	55,41	0	0,91	7	7	1,048	24	0	
22.07.2019	73,28	55,15	18,13	58,92	57,49	57,29	56,51	0	0,98	7	7	1,042	24	0	
23.07.2019	74	51,4	22,6	43,24	42,21	41,8	41,26	0	0,95	7	7	0,955	24	0	
24.07.2019	72,42	54,47	17,95	63,71	62,26	62,07	61,25	0	1,01	7	7	1,117	24	0	
25.07.2019	73,12	54,75	18,37	64,62	63,09	62,9	62,03	0	1,06	7	7	1,158	24	0	
26.07.2019	73,02	54,53	18,49	63,12	61,61	61,43	60,56	0	1,05	7	7	1,14	24	0	
27.07.2019	72,86	55,58	17,28	64,58	63,01	62,97	62,11	0	0,9	7	7	1,089	24	0	
28.07.2019	73,07	54,29	18,78	61,15	59,69	59,57	58,74	0	0,95	7	7	1,122	24	0	
29.07.2019	72,44	55,35	17,09	65,25	63,78	63,27	62,37	0	1,41	7	7	1,088	24	0	
30.07.2019	72,58	54,25	18,33	64,01	62,46	62,02	61,16	0	1,3	7	7	1,146	24	0	
31.07.2019	72,65	54,85	17,8	64,88	63,37	62,82	61,92	0	1,45	7	7	1,128	24	0	
01.08.2019	72,55	54,38	18,17	63,18	61,68	61,16	60,34	0	1,34	7	7	1,117	24	0	
02.08.2019	72,31	54,28	18,03	68,2	66,61	65,98	65,08	0	1,53	7	7	1,2	24	0	
03.08.2019	72,29	53,99	18,3	67,06	65,54	64,88	64,01	0	1,53	7	7	1,201	24	0	
04.08.2019	73,27	53,98	19,29	63,75	62,27	61,63	60,81	0	1,46	7	7	1,201	24	0	
05.08.2019	72,96	55,24	17,72	67,96	66,34	65,73	64,78	0	1,56	7	7	1,175	24	0	
06.08.2019	72,99	54,68	18,31	67,61	66,01	65,35	64,43	0	1,58	7	7	1,208	24	0	
07.08.2019	72,58	55,82	16,76	73,37	71,64	71,03	69,99	0	1,65	7	7	1,201	24	0	
08.08.2019	72,42	55,34	17,08	72,37	70,69	69,98	68,97	0	1,72	7	7	1,207	24	0	
09.08.2019	72,78	55,51	17,27	70,99	69,34	68,65	67,66	0	1,68	7	7	1,198	24	0	
10.08.2019	72,7	55,37	17,33	67,89	66,29	65,61	64,7	0	1,59	7	7	1,149	24	0	
11.08.2019	73,18	54,73	18,45	65,36	63,82	63,03	62,15	0	1,67	7	7	1,175	24	0	
12.08.2019	72,92	55,7	17,22	66,66	65,07	64,4	63,47	0	1,6	7	7	1,119	24	0	
13.08.2019	72,83	55,73	17,1	67,32	65,72	65,07	64,12	0	1,6	7	7	1,122	24	0	
14.08.2019	72,83	55,66	17,17	67,54	65,93	65,21	64,25	0	1,68	7	7	1,131	24	0	
15.08.2019	72,81	55,98	16,83	72,52	70,78	70,28	69,25	0	1,53	7	7	1,19	24	0	
16.08.2019	73,2	55,63	17,57	68,62	66,96	66,56	65,59	0	1,37	7	7	1,174	24	0	
17.08.2019	73,54	55,73	17,81	65,67	64,08	63,73	62,81	0	1,27	7	7	1,141	24	0	
18.08.2019	73,33	56,05	17,28	68,39	66,73	66,4	65,41	0	1,32	7	7	1,155	24	0	
Итого:				2064,1	2015,35	2000,9	1972,85	0	42,5			36,14	768	0	
Средние:	72,95	54,93	18,02							7	7				

Дата	V1	M1	V2	M2	V3	Mг	Qo	ВНР	ВОС
	м3	т	м3	т	м3	т	Гкал	ч	ч
17/07/1924:00	65973,41	63959,19	64258,58	63519,92	0,83	439,27	2199,07	15432	157
18/08/1924:00	68037,53	65974,54	66259,53	65492,77	0,83	481,77	2235,21	16200	157
Итого:	2064,12	2015,35	2000,95	1972,85	0	42,5	36,14	768	0


Представитель ООО "УК "ДОМОУПРАВ"
Директор ООО _____

Представитель теплоснабж. организации

Подпись _____
М.П. _____

Ю.О. Мартовская
Подпись _____ /Ю.О. Мартовская/
Ф.И.О.

20.08.19



ОТЧЕТ

о суточных параметрах теплоснабжения
18/07/19г.-18/08/19г.

Абонент:ООО "УК "ДОМОУПРАВ"

Договор N:8848

Адрес:40-летия Победы, 52 (ИТП-4)

Тип расходомера: _____

Тепловычислитель ВКТ-7 сет.N 001

Пределы измерений:

Договорные расходы:

G под max = 2.00 м3/ч G под min = 1.00 м3/ч

M сет.воды= _____ т.сут Mгвс= _____ т.сут

G обр max = 2.00 м3/ч G обр min = 1.00 м3/ч

Tхв= 5.00°C

G3 max = 2.00 м3/ч G3 min = 1.00 м3/ч

Заводской номер 00244034

ВВОД 1

СХЕМА ПОДКЛЮЧЕНИЯ 3

БД 1

ФТ=0

ТЗ=1

КС=0x624

ПО 2.7

Дата	t1	t2	dt	V1	M1	V2	M2	V3	Mг	P1	P2	Qo	ВНР	ВОС	НС
	°C	°C	°C	м3	т	м3	т	м3	т	кг/см2	кг/см2	Гкал	ч	ч	
18.07.2019	73,06	59,32	13,74	80,29	78,37	79,94	78,63	0	-0,26	7	7	1,078	24	0	
19.07.2019	73,27	61,12	12,15	88,42	86,31	87,51	85,98	0	0,33	7	7	1,05	24	0	
20.07.2019	74,03	59,01	15,02	68,26	66,63	67,25	66,15	0	0,48	7	7	1,001	24	0	
21.07.2019	73,11	58,82	14,29	77,13	75,25	76,04	74,86	0	0,39	7	7	1,072	24	0	
22.07.2019	73,32	60,18	13,14	80,31	78,4	79,1	77,78	0	0,62	7	7	1,028	24	0	
23.07.2019	74,15	61,57	12,58	81,87	79,85	80,57	79,15	0	0,7	7	7	1,004	24	0	
24.07.2019	72,46	60,98	11,48	97,89	95,59	96,47	94,87	0	0,72	7	7	1,098	24	0	
25.07.2019	73,09	61,17	11,92	96,89	94,6	95,42	93,79	0	0,81	7	7	1,126	24	0	
26.07.2019	73	59,69	13,31	85,13	83,12	83,79	82,41	0	0,71	7	7	1,107	24	0	
27.07.2019	72,84	60,58	12,26	91,6	89,45	90,22	88,72	0	0,73	7	7	1,098	24	0	
28.07.2019	73,07	61,14	11,93	96,56	94,26	95,08	93,47	0	0,79	7	7	1,122	24	0	
29.07.2019	72,44	62,29	10,15	114,47	111,81	112,98	110,99	0	0,82	7	7	1,138	24	0	
30.07.2019	72,63	61,84	10,79	114,38	111,74	112,91	110,89	0	0,85	7	7	1,204	24	0	
31.07.2019	72,67	61,24	11,43	109,72	107,11	108,28	106,44	0	0,67	7	7	1,224	24	0	
01.08.2019	72,57	61,07	11,5	106,99	104,51	105,7	103,87	0	0,64	7	7	1,202	24	0	
02.08.2019	72,27	60,67	11,6	109,36	106,83	108,11	106,26	0	0,57	7	7	1,236	24	0	
03.08.2019	72,25	61,6	10,65	120,16	117,37	118,93	116,85	0	0,52	7	7	1,253	24	0	
04.08.2019	73,26	61,63	11,63	111,79	109,13	110,69	108,75	0	0,38	7	7	1,269	24	0	
05.08.2019	72,98	60,94	12,04	105,95	103,42	104,93	103,15	0	0,27	7	7	1,245	24	0	
06.08.2019	73,05	61,45	11,6	109,19	106,58	108,28	106,41	0	0,17	7	7	1,235	24	0	
07.08.2019	72,6	61,07	11,53	111,75	109,13	110,84	108,96	0	0,17	7	7	1,257	24	0	
08.08.2019	72,45	62,26	10,19	127,36	124,38	126,36	124,1	0	0,28	7	7	1,268	24	0	
09.08.2019	72,84	62,76	10,08	125,27	122,32	124,35	122,12	0	0,2	7	7	1,234	24	0	
10.08.2019	72,73	61,06	11,67	110,89	108,28	109,97	108,1	0	0,18	7	7	1,263	24	0	
11.08.2019	73,22	60,75	12,47	103,26	100,82	102,36	100,61	0	0,21	7	7	1,257	24	0	
12.08.2019	72,98	61,44	11,54	104,92	102,45	104,07	102,28	0	0,17	7	7	1,183	24	0	
13.08.2019	72,85	61,1	11,75	104,39	101,96	103,51	101,74	0	0,22	7	7	1,198	24	0	
14.08.2019	72,85	60,76	12,09	104,49	102,01	103,55	101,81	0	0,2	7	7	1,233	24	0	
15.08.2019	72,8	62,45	10,35	121,66	118,82	120,06	117,93	0	0,89	7	7	1,231	24	0	
16.08.2019	73,25	61,92	11,33	106,02	103,47	104,84	102,98	0	0,49	7	7	1,173	24	0	
17.08.2019	73,56	61,88	11,68	101,55	99,09	100,44	98,67	0	0,42	7	7	1,157	24	0	
18.08.2019	73,31	60,82	12,49	93,04	90,87	91,97	90,45	0	0,42	7	7	1,134	24	0	
Итого:				3260,9	3183,93	3224,5	3169,17	0	14,76			37,38	768	0	
Средние:	72,96	61,08	11,88							7	7				

Дата	V1	M1	V2	M2	V3	Mг	Qo	ВНР	ВОС
	м3	т	м3	т	м3	т	Гкал	ч	ч
17/07/1924:00	62515,25	60679,35	61042,37	60315,13	0,3	364,22	1930,35	14487	23
18/08/1924:00	65776,21	63863,28	64266,89	63484,3	0,3	378,98	1967,73	15255	23
Итого:	3260,96	3183,93	3224,52	3169,17	0	14,76	37,38	768	0

Представитель теплоснабж.организации



Н. Клименко/
Ф.И.О.

Ю.Мартвоя
Подпись

Ю.О. Мартвоя/
Ф.И.О.

20.08.19

ОТЧЕТ
о суточных параметрах теплоснабжения
18/07/19г.-18/08/19г.

Абонент:ООО "УК "ДОМОУПРАВ"

Договор N:8848

Адрес:ул. 40-летия Победы, 52 ИТП-5

Тип расходомера:

Тепловычислитель ВКТ-7 сет. N 001

Пределы измерений:

Договорные расходы:

G под max = 2.00 м3/ч G под min = 1.00 м3/ч

M сет. воды= _____ т.сут Mгвс= _____ т.сут

G обр max = 2.00 м3/ч G обр min = 1.00 м3/ч

Tхв= 5.00°C

G3 max = 2.00 м3/ч G3 min = 1.00 м3/ч

Заводской номер 00255531

ВВОД 1

СХЕМА ПОДКЛЮЧЕНИЯ 3

БД 1

ФТ=0

ТЗ=1

КС=0xВ80В

ПО 2.7

Дата	t1	t2	dt	V1	M1	V2	M2	V3	Mг	P1	P2	Qo	ВНР	ВОС	НС
	°C	°C	°C	м3	т	м3	т	м3	т	кг/см2	кг/см2	Гкал	ч	ч	
18.07.2019	73,36	55,62	17,74	105	102,63	104,3	102,63	0	0	7	7	1,818	24	0	
19.07.2019	73,52	58,7	14,82	121,1	118,49	120,8	118,49	0	0	7	7	1,754	24	0	
20.07.2019	74,37	56,1	18,27	91,9	90,02	91,8	90,02	0	0	7	7	1,646	24	0	
21.07.2019	73,44	57,13	16,31	110,1	107,79	109,9	107,79	0	0	7	7	1,756	24	0	
22.07.2019	73,61	57,9	15,71	119,7	117,12	119,4	117,12	0	0	7	7	1,839	24	0	
23.07.2019	74,5	57,6	16,9	109,7	107,37	109,5	107,37	0	0	7	7	1,815	24	0	
24.07.2019	72,77	58,21	14,56	127,2	124,67	127,2	124,67	0	0	7	7	1,815	24	0	
25.07.2019	73,44	58,6	14,84	123,7	121,13	123,5	121,13	0	0	7	7	1,796	24	0	
26.07.2019	73,38	58,54	14,84	122,7	120,12	122,5	120,12	0	0	7	7	1,783	24	0	
27.07.2019	73,15	58,68	14,47	127,6	124,94	127,4	124,94	0	0	7	7	1,803	24	0	
28.07.2019	73,45	59,82	13,63	142,4	139,46	142,4	139,46	0	0	7	7	1,902	24	0	
29.07.2019	72,77	59,28	13,49	144,7	141,77	144,7	141,77	0,03	0	7	7	1,911	24	0	
30.07.2019	72,92	58,98	13,94	142,8	139,75	142	139,31	0,03	0,44	7	7	1,949	24	0	*
31.07.2019	73,03	59,72	13,31	152,3	149,25	152,4	149,25	0	0	7	7	1,986	24	0	
01.08.2019	72,89	59,27	13,62	149,1	146,07	149,1	146,07	0	0	7	7	1,989	24	0	
02.08.2019	72,62	59,36	13,26	152,5	149,43	152,6	149,43	0	0	7	7	1,981	24	0	
03.08.2019	72,63	59,44	13,19	153,3	150,18	153,3	150,18	0	0	7	7	1,98	24	0	
04.08.2019	73,65	59,51	14,14	149,5	146,44	149,5	146,44	0	0	7	7	2,073	24	0	
05.08.2019	73,28	58,87	14,41	149,4	146,37	149,4	146,37	0	0	7	7	2,109	24	0	
06.08.2019	73,42	59,52	13,9	152,6	149,46	152,6	149,46	0,08	0	7	7	2,08	24	0	
07.08.2019	72,91	58,74	14,17	150,2	147,25	150,4	147,25	0	0	7	7	2,088	24	0	
08.08.2019	72,74	59,17	13,57	152,7	149,67	152,8	149,67	0	0	7	7	2,033	24	0	
09.08.2019	73,14	59,24	13,9	146,9	144	147,1	144	0	0	7	7	2,002	24	0	
10.08.2019	73,06	59,05	14,01	142,2	139,34	142,2	139,34	0	0	7	7	1,952	24	0	
11.08.2019	73,55	59,58	13,97	141,9	138,9	141,8	138,9	0	0	7	7	1,939	24	0	
12.08.2019	73,31	59,54	13,77	142,6	139,67	142,6	139,67	0	0	7	7	1,923	24	0	
13.08.2019	73,19	59,5	13,69	144,5	141,6	144,6	141,6	0	0	7	7	1,938	24	0	
14.08.2019	73,16	58,53	14,63	135	132,36	135,1	132,36	0	0	7	7	1,939	24	0	
15.08.2019	73,14	59,82	13,32	150,9	147,85	151	147,85	0	0	7	7	1,969	24	0	
16.08.2019	73,59	60,33	13,26	149	146,05	149,3	146,05	0	0	7	7	1,937	24	0	
17.08.2019	73,81	57,67	16,14	119,1	116,64	119	116,64	0	0	7	7	1,881	24	0	
18.08.2019	73,63	59	14,63	133,8	131,1	133,8	131,1	0	0	7	7	1,917	24	0	
Итого:				4356,1	4266,89	4354	4266,45	0,14	0,44			61,30	768	0	
Средние:	73,29	58,78	14,51							7	7				

Дата	V1	M1	V2	M2	V3	Mг	Qo	ВНР	ВОС
	м3	т	м3	т	м3	т	Гкал	ч	ч
17/07/1924:00	72099,1	70287,09	69843,9	68465,57	27,06	1821,52	2345,14	6898	213
18/08/1924:00	76455,2	74553,98	74197,9	72732,02	27,2	1821,96	2406,44	7666	213
Итого:	4356,1	4266,89	4354	4266,45	0,14	0,44	61,30	768	0

Представитель ООО "УК "Домоуправ"
Директор: _____
И.И. Менко /
МП



Представитель теплоснабж. организации
Ю.О. Мартовская /
Ю.О. Мартовская /
Ф.И.О.
20.08.19

ОТЧЕТ
о суточных параметрах теплоснабжения
18/07/19г.-18/08/19г.

Абонент: 000 "УК "ДОМОУПРАВ"

Договор N: 8848

Адрес: 40-летия Победы, 55

Тип расходомера: ПРЭМ Ду 40

Тепловычислитель ВКТ-7 сет. N 001

Пределы измерений:

Договорные расходы:

G под max = 2.00 м3/ч G под min = 1.00 м3/ч

M сет. воды = _____ т.сут Mгвс = _____ т.сут

G обр max = 2.00 м3/ч G обр min = 1.00 м3/ч

Tхв = 0.00 °C

G3 max = 2.00 м3/ч G3 min = 1.00 м3/ч

Заводской номер 00195993

ВВОД 1

СХЕМА ПОДКЛЮЧЕНИЯ 3

ВД 1

ФТ=0

ТЗ=1

КС=0xВЕ30

ПО 2.7

Дата	t1 °C	t2 °C	dt °C	V1 м3	M1 т	V2 м3	M2 т	V3 м3	Mг т	P1 кг/см2	P2 кг/см2	Qo Гкал	ВНР ч	ВОС ч	НС
18.07.2019	71,76	54,02	17,74	47,54	46,44	46,59	45,97	0	0,47	7	7	0,821	24	0	
19.07.2019	71,88	53,87	18,01	44,81	43,77	43,92	43,36	0	0,41	7	7	0,788	24	0	
20.07.2019	72,56	53,65	18,91	42,36	41,35	41,43	40,9	0	0,45	7	7	0,782	24	0	
21.07.2019	71,82	54,66	17,16	47,29	46,21	46,23	45,55	0	0,66	7	7	0,792	24	0	
22.07.2019	71,8	55,57	16,23	44,65	43,63	43,63	42,99	0	0,64	7	7	0,709	24	0	
23.07.2019	72,18	53,96	18,22	36,61	35,78	35,73	35,25	0	0,53	7	7	0,651	24	0	
24.07.2019	71,13	54,12	17,01	49,29	48,19	48,01	47,38	0	0,81	7	7	0,82	24	0	
25.07.2019	71,69	54,02	17,67	46,72	45,64	45,43	44,8	0	0,84	7	7	0,807	24	0	
26.07.2019	71,61	53,8	17,81	46,61	45,56	45,3	44,67	0	0,89	7	7	0,811	24	0	
27.07.2019	71,59	54,06	17,53	50,06	48,94	48,63	47,96	0	0,98	7	7	0,86	24	0	
28.07.2019	71,81	54,07	17,74	49,18	48,05	47,75	47,08	0	0,97	7	7	0,853	24	0	
29.07.2019	71,22	54,37	16,85	52,37	51,19	50,88	50,15	0	1,04	7	7	0,863	24	0	
30.07.2019	71,4	54,75	16,65	53,31	52,09	51,77	51,06	0	1,03	7	7	0,864	24	0	
31.07.2019	71,52	54,31	17,21	53,85	52,62	52,27	51,53	0	1,09	7	7	0,903	24	0	
01.08.2019	71,39	54,79	16,6	54,04	52,79	52,48	51,75	0	1,04	7	7	0,877	24	0	
02.08.2019	71,23	54,93	16,3	57,98	56,64	56,31	55,53	0	1,11	7	7	0,923	24	0	
03.08.2019	71,24	54,74	16,5	58,55	57,22	56,84	56,05	0	1,17	7	7	0,945	24	0	
04.08.2019	72,18	54,8	17,38	56,35	55,04	54,64	53,9	0	1,14	7	7	0,956	24	0	
05.08.2019	71,89	54,86	17,03	58,88	57,52	57,11	56,32	0	1,2	7	7	0,978	24	0	
06.08.2019	71,86	54,72	17,14	56,62	55,34	54,88	54,1	0	1,24	7	7	0,949	24	0	
07.08.2019	71,53	55,46	16,07	59,47	58,1	57,68	56,87	0	1,23	7	7	0,931	24	0	
08.08.2019	71,31	55,29	16,02	60,76	59,39	58,9	58,05	0	1,34	7	7	0,951	24	0	
09.08.2019	71,75	55,27	16,48	59,55	58,17	57,67	56,84	0	1,33	7	7	0,96	24	0	
10.08.2019	71,72	55,8	15,92	60,49	59,12	58,61	57,77	0	1,35	7	7	0,94	24	0	
11.08.2019	72,12	55,82	16,3	57,57	56,25	55,73	54,93	0	1,32	7	7	0,916	24	0	
12.08.2019	71,83	55,76	16,07	56,59	55,27	54,79	54,02	0	1,25	7	7	0,887	24	0	
13.08.2019	71,8	55,67	16,13	58,28	56,94	56,42	55,64	0	1,3	7	7	0,919	24	0	
14.08.2019	71,81	56,2	15,61	59,55	58,18	57,65	56,79	0	1,39	7	7	0,906	24	0	
15.08.2019	71,62	55,94	15,68	58,07	56,7	56,21	55,4	0	1,3	7	7	0,888	24	0	
16.08.2019	72,07	55,64	16,43	54,97	53,69	53,18	52,39	0	1,3	7	7	0,881	24	0	
17.08.2019	72,39	55,36	17,03	54,22	52,94	52,42	51,67	0	1,27	7	7	0,898	24	0	
18.08.2019	72,22	55,36	16,86	54,45	53,21	52,65	51,88	0	1,33	7	7	0,898	24	0	
Итого:				1701	1661,97	1651,7	1628,55	0	33,42			27,93	768	0	
Средние:	71,74	54,86	16,88							7	7				

Дата	V1	M1	V2	M2	V3	Mг	Qo	ВНР	ВОС
	м3	т	м3	т	м3	т	Гкал	ч	ч
17/07/1924:00	61386,96	59593,22	58530,22	57906,33	4,2	1686,89	2033,60	20693	8
18/08/1924:00	63088	61255,19	60181,96	59534,88	4,2	1720,31	2061,53	21461	8
Итого:	1701,04	1661,97	1651,74	1628,55	0	33,42	27,93	768	0

Представитель абонента
Директор ООО "УК "Домоуправ"

Представитель теплоснабж. организации

_____ /именно/

Ю.О. Мартовская /Ю.О. Мартовская/
Подпись Ф.И.О.

МП

20.08.19



ОТЧЕТ
о суточных параметрах теплоснабжения
18/07/19г.-18/08/19г.

Абонент:ООО "УК "ДОМОУПРАВ"

Договор N:8848

Адрес:40-летия Победы, 59

Тип расходомера: _____

Тепловычислитель ВКТ-7 сет.N 001

Пределы измерений:

Договорные расходы:

G под max = 2.00 м3/ч G под min = 1.00 м3/ч

М сет. воды=_____ т.сут Мгвс=_____ т.сут

G обр max = 2.00 м3/ч G обр min = 1.00 м3/ч

Тхв= 0.00°C

G3 max = 2.00 м3/ч G3 min = 1.00 м3/ч

Заводской номер 00196426

ВВОД 1

СХЕМА ПОДКЛЮЧЕНИЯ 3

БД 1

ФТ=0

ТЗ=1

КС=0x1AAC

по 2.7

Дата	t1	t2	dt	V1	M1	V2	M2	V3	Mг	P1	P2	Qo	ВНР	ВОС	НС
	°C	°C	°C	м3	т	м3	т	м3	т	кг/см2	кг/см2	Гкал	ч	ч	
18.07.2019	71,34	53,75	17,59	44,66	43,66	43,78	43,22	0	0,44	7	7	0,768	24	0	
19.07.2019	71,37	53,57	17,8	42,45	41,48	41,76	41,2	0	0,28	7	7	0,739	24	0	
20.07.2019	72,03	53,34	18,69	39,2	38,29	38,68	38,2	0	0,09	7	7	0,717	24	0	
21.07.2019	71,38	54,26	17,12	43,97	42,99	43,43	42,83	0,03	0,16	7	7	0,735	24	0	
22.07.2019	71,54	55,29	16,25	45,31	44,28	44,78	44,15	0	0,13	7	7	0,718	24	0	
23.07.2019	71,71	52,26	19,45	35,31	34,49	34,95	34,53	0	-0,04	7	7	0,671	24	0	
24.07.2019	70,85	54,85	16	48,82	47,74	48,26	47,58	0	0,16	7	7	0,763	24	0	
25.07.2019	71,42	54,12	17,3	46,94	45,89	46,46	45,79	0	0,1	7	7	0,792	24	0	
26.07.2019	71,39	54,47	16,92	48,12	47,04	47,64	46,97	0	0,07	7	7	0,796	24	0	
27.07.2019	71,19	55,18	16,01	47,38	46,34	46,87	46,19	0	0,15	7	7	0,741	24	0	
28.07.2019	71,45	54,88	16,57	47,84	46,76	47,38	46,69	0	0,07	7	7	0,774	24	0	
29.07.2019	70,91	55,06	15,85	50,78	49,63	50,26	49,54	0	0,09	7	7	0,786	24	0	
30.07.2019	71,1	55,06	16,04	52,4	51,19	51,86	51,13	0	0,06	7	7	0,821	24	0	
31.07.2019	71,21	54,98	16,23	52,55	51,38	52,05	51,34	0	0,04	7	7	0,832	24	0	
01.08.2019	71,06	55,11	15,95	52,1	50,94	51,57	50,83	0	0,11	7	7	0,811	24	0	
02.08.2019	70,89	55,53	15,36	55,32	54,05	54,75	54,02	0	0,03	7	7	0,83	24	0	
03.08.2019	70,91	55,33	15,58	55,84	54,62	55,27	54,48	0	0,14	7	7	0,849	24	0	
04.08.2019	71,81	55,4	16,41	53,72	52,47	53,2	52,47	0	0	7	7	0,86	24	0	
05.08.2019	71,49	55,51	15,98	54,39	53,13	53,86	53,11	0	0,02	7	7	0,846	24	0	
06.08.2019	71,53	55,15	16,38	54,45	53,19	53,92	53,16	0	0,03	7	7	0,87	24	0	
07.08.2019	71,22	55,93	15,29	57,73	56,44	57,12	56,29	0	0,15	7	7	0,861	24	0	
08.08.2019	71,08	55,76	15,32	59,45	58,12	58,82	58	0	0,12	7	7	0,89	24	0	
09.08.2019	71,44	56,08	15,36	58,4	57,09	57,79	56,98	0	0,11	7	7	0,876	24	0	
10.08.2019	71,35	56,16	15,19	57,52	56,24	56,93	56,08	0	0,16	7	7	0,855	24	0	
11.08.2019	71,78	55,44	16,34	54,92	53,64	54,4	53,64	0	0	7	7	0,877	24	0	
12.08.2019	71,34	54,62	16,72	50,53	49,37	50,08	49,4	0	-0,03	7	7	0,825	24	0	
13.08.2019	71,3	53,8	17,5	51,18	50,06	50,74	50,04	0	0,02	7	7	0,873	24	0	
14.08.2019	71,31	54,22	17,09	51,53	50,39	51,09	50,37	0	0,02	7	7	0,861	24	0	
15.08.2019	71,21	54,29	16,92	51,79	50,63	51,34	50,63	0	0	7	7	0,854	24	0	
16.08.2019	71,56	54,05	17,51	48,57	47,44	48,16	47,5	0	-0,06	7	7	0,83	24	0	
17.08.2019	71,86	54,29	17,57	47,91	46,85	47,52	46,85	0	0	7	7	0,823	24	0	
18.08.2019	71,66	54,38	17,28	47,67	46,61	47,27	46,6	0	0,01	7	7	0,807	24	0	
Итого:				1608,7	1572,44	1591,9	1569,81	0,03	2,63			25,95	768	0	
Средние:	71,36	54,75	16,61							7	7				

Дата	V1	M1	V2	M2	V3	Mг	Qo	ВНР	ВОС
	м3	т	м3	т	м3	т	Гкал	ч	ч
17/07/1924:00	62632	60843,56	62418,56	61734,05	4,52	-890,49	1968,76	20700	0
18/08/1924:00	64240,75	62416	64010,55	63303,86	4,55	-887,86	1994,71	21468	0
Итого:	1608,75	1572,44	1591,99	1569,81	0,03	2,63	25,95	768	0

Представитель абонента

Представитель теплоснабж.организации

Директор ООО "УК "Домоуправ" _____

И.О. Климченко/ _____

М.П. _____

М.П. _____

М.П. _____

М.П. _____

М.П. _____

М.П. _____

М.П. _____

М.П. _____

М.П. _____

М.П. _____

М.П. _____

М.П. _____

М.П. _____

М.П. _____

М.П. _____

М.П. _____

М.П. _____

Ю.О. Мартовская
Подпись

Ю.О. Мартовская/
Ф.И.О.

20.08.19



ОТЧЕТ
о суточных параметрах теплоснабжения
18/07/19г.-18/08/19г.

Абонент:ООО УК "Ключевые люди"

Договор N:5487

Адрес:40-летия Победы, 63

Тип расходомера:ПРЭМ Ду 40

Тепловычислитель ВКТ-7 сет.N 001

Пределы измерений:

Договорные расходы:

G под max = 2.00 м3/ч G под min = 1.00 м3/ч

M сет.воды=_____т.сут Mгвс=_____т.сут

G обр max = 2.00 м3/ч G обр min = 1.00 м3/ч

Tхв= 0.00°C

G3 max = 2.00 м3/ч G3 min = 1.00 м3/ч

Заводской номер 00195985

ВВОД 1

СХЕМА ПОДКЛЮЧЕНИЯ 3

БД 1

ФТ=0

ТЗ=1

КС=0x2F43

ПО 2.7

Дата	t1	t2	dt	V1	M1	V2	M2	V3	Mг	P1	P2	Qo	ВНР	ВОС	НС
	°C	°C	°C	м3	т	м3	т	м3	т	кг/см2	кг/см2	Гкал	ч	ч	
18.07.2019	71,27	53,71	17,56	43,68	42,68	44,84	44,29	0	-1,61	7	7	0,75	24	0	
19.07.2019	71,42	53,63	17,79	42,25	41,29	43,4	42,79	0	-1,5	7	7	0,732	24	0	
20.07.2019	72,01	53,64	18,37	38,27	37,39	39,18	38,68	0	-1,29	7	7	0,685	24	0	
21.07.2019	71,35	53,85	17,5	43,7	42,71	44,75	44,15	0	-1,44	7	7	0,748	24	0	
22.07.2019	71,45	56,02	15,43	43,8	42,82	44,79	44,12	0	-1,3	7	7	0,659	24	0	
23.07.2019	71,87	53,6	18,27	37,35	36,49	38,12	37,59	0	-1,1	7	7	0,668	24	0	
24.07.2019	70,74	54,12	16,62	46,82	45,78	47,89	47,26	0	-1,48	7	7	0,76	24	0	
25.07.2019	71,34	54,13	17,21	46,35	45,3	47,31	46,63	0	-1,33	7	7	0,777	24	0	
26.07.2019	71,24	54,16	17,08	45,3	44,25	46,23	45,59	0	-1,34	7	7	0,757	24	0	
27.07.2019	71,05	54,17	16,88	44,94	43,91	45,86	45,24	0	-1,33	7	7	0,74	24	0	
28.07.2019	71,37	54,27	17,1	47	45,92	47,95	47,26	0	-1,34	7	7	0,783	24	0	
29.07.2019	70,8	54,31	16,49	50,17	49,03	51,21	50,48	0	-1,45	7	7	0,808	24	0	
30.07.2019	70,91	54,39	16,52	47,66	46,58	48,65	47,97	0	-1,39	7	7	0,77	24	0	
31.07.2019	71,06	54,36	16,7	49,99	48,88	51,01	50,3	0	-1,42	7	7	0,817	24	0	
01.08.2019	70,92	54,31	16,61	50,79	49,65	51,81	51,08	0	-1,43	7	7	0,823	24	0	
02.08.2019	70,72	54,69	16,03	52,86	51,7	53,94	53,19	0	-1,49	7	7	0,828	24	0	
03.08.2019	70,71	54,51	16,2	51,22	50,07	52,24	51,49	0	-1,42	7	7	0,811	24	0	
04.08.2019	71,64	54,19	17,45	50,17	49,03	51,12	50,39	0	-1,36	7	7	0,857	24	0	
05.08.2019	71,33	54,45	16,88	51,86	50,7	52,87	52,13	0	-1,43	7	7	0,856	24	0	
06.08.2019	71,32	54,65	16,67	49,76	48,61	50,69	49,97	0	-1,36	7	7	0,81	24	0	
07.08.2019	71,04	55,22	15,82	54,03	52,81	55,1	54,33	0	-1,52	7	7	0,835	24	0	
08.08.2019	70,87	55,42	15,45	55,69	54,44	56,81	56,01	0	-1,57	7	7	0,841	24	0	
09.08.2019	71,19	54,83	16,36	52,56	51,39	53,54	52,78	0	-1,39	7	7	0,84	24	0	
10.08.2019	71,11	55,46	15,65	51,62	50,41	52,61	51,86	0	-1,45	7	7	0,792	24	0	
11.08.2019	71,52	55,19	16,33	50,01	48,92	50,9	50,16	0	-1,24	7	7	0,798	24	0	
12.08.2019	71,31	55,48	15,83	51,48	50,33	52,44	51,68	0	-1,35	7	7	0,796	24	0	
13.08.2019	71,23	55,27	15,96	51,63	50,48	52,56	51,82	0	-1,34	7	7	0,804	24	0	
14.08.2019	71,25	55,03	16,22	52,1	50,9	53,04	52,28	0	-1,38	7	7	0,825	24	0	
15.08.2019	71,16	55,24	15,92	53,06	51,86	53,99	53,24	0	-1,38	7	7	0,826	24	0	
16.08.2019	71,52	55,12	16,4	48,81	47,73	49,63	48,91	0	-1,18	7	7	0,782	24	0	
17.08.2019	71,74	54,76	16,98	46,27	45,21	47,04	46,35	0	-1,14	7	7	0,765	24	0	
18.08.2019	71,6	55,14	16,46	47,69	46,63	48,49	47,78	0	-1,15	7	7	0,768	24	0	
Итого:				1548,8	1513,9	1580	1557,8	0	-43,9			25,11	768	0	
Средние:	71,25	54,6	16,64							7	7				

Дата	V1	M1	V2	M2	V3	Mг	Qo	ВНР	ВОС
	м3	т	м3	т	м3	т	Гкал	ч	ч
17/07/1924:00	28703,56	27886,7	28832,85	28504,32	4,07	-617,62	868,91	10111	8
18/08/1924:00	30252,45	29400,6	30412,86	30062,12	4,07	-661,52	894,02	10879	8
Итого:	1548,89	1513,9	1580,01	1557,8	0	-43,9	25,11	768	0

Представитель абонента
Директор ООО
/_____
Подпись
МП



Представитель теплоснабж.организации

Ю.О. Мартовская
/Ю.О. Мартовская/
Подпись
Ф.И.О.

20.08.19

ОТЧЕТ
о суточных параметрах теплоснабжения
18/07/19г.-18/08/19г.

Абонент:ООО "УК "ДОМОУПРАВ"

Договор N:8848

Адрес:40-летия Победы, 53 (ИТП-1)

Тип расходомера:ПРЭМ Ду 40

Тепловычислитель ВКТ-7 сет.N 001

Пределы измерений:

Договорные расходы:

G под max = 2.00 м3/ч G под min = 1.00 м3/ч

M сет.воды=_____т.сут Mгвс=_____ т.сут

G обр max = 2.00 м3/ч G обр min = 1.00 м3/ч

Tхв= 0.00°C

G3 max = 2.00 м3/ч G3 min = 1.00 м3/ч

Заводской номер 00195989

ВВОД 1

СХЕМА ПОДКЛЮЧЕНИЯ 3

БД 1

ФТ=0

ТЗ=1

КС=0x7F11

ПО 2.7

Дата	t1	t2	dt	V1	M1	V2	M2	V3	Mг	P1	P2	Qo	ВНР	ВОС	НС
	°C	°C	°C	м3	т	м3	т	м3	т	кг/см2	кг/см2	Гкал	ч	ч	
18.07.2019	72,2	51,51	20,69	37,99	37,12	38,15	37,67	0	-0,55	7	7	0,767	24	0	
19.07.2019	72,47	51,57	20,9	38,18	37,31	38,44	37,94	0	-0,63	7	7	0,779	24	0	
20.07.2019	73,08	51,51	21,57	34,16	33,34	34,31	33,84	0	-0,5	7	7	0,719	24	0	
21.07.2019	72,29	51,98	20,31	37,25	36,39	37,43	36,95	0	-0,56	7	7	0,738	24	0	
22.07.2019	72,36	52,85	19,51	36,43	35,61	36,59	36,09	0	-0,48	7	7	0,695	24	0	
23.07.2019	72,85	52,47	20,38	28,82	28,13	28,89	28,54	0	-0,41	7	7	0,573	24	0	
24.07.2019	71,51	51,56	19,95	37,66	36,82	37,82	37,36	0	-0,54	7	7	0,735	24	0	
25.07.2019	72,17	51,32	20,85	36,43	35,59	36,53	36,05	0	-0,46	7	7	0,742	24	0	
26.07.2019	72,1	51,36	20,74	37,21	36,33	37,27	36,78	0	-0,45	7	7	0,754	24	0	
27.07.2019	71,98	51,84	20,14	37,83	36,98	37,9	37,41	0	-0,43	7	7	0,743	24	0	
28.07.2019	72,25	51,6	20,65	38,75	37,86	38,8	38,32	0	-0,46	7	7	0,782	24	0	
29.07.2019	71,62	52,24	19,38	39,83	38,9	39,93	39,43	0	-0,53	7	7	0,753	24	0	
30.07.2019	71,81	52,17	19,64	40,09	39,21	40,17	39,68	0	-0,47	7	7	0,768	24	0	
31.07.2019	71,86	51,69	20,17	40,49	39,55	40,55	40,06	0	-0,51	7	7	0,798	24	0	
01.08.2019	71,77	52	19,77	41,46	40,5	41,51	41	0	-0,5	7	7	0,801	24	0	
02.08.2019	71,62	51,9	19,72	45,97	44,96	46,03	45,45	0	-0,49	7	7	0,888	24	0	
03.08.2019	71,6	52,26	19,34	45,86	44,79	45,92	45,34	0	-0,55	7	7	0,865	24	0	
04.08.2019	72,57	51,91	20,66	43,42	42,39	43,38	42,84	0	-0,45	7	7	0,876	24	0	
05.08.2019	72,19	51,87	20,32	43,72	42,73	43,69	43,14	0	-0,41	7	7	0,869	24	0	
06.08.2019	72,18	52,01	20,17	44,46	43,44	44,43	43,87	0	-0,43	7	7	0,876	24	0	
07.08.2019	71,93	52,74	19,19	47,84	46,74	47,84	47,22	0	-0,48	7	7	0,895	24	0	
08.08.2019	71,74	52,83	18,91	48,79	47,67	48,79	48,15	0	-0,48	7	7	0,902	24	0	
09.08.2019	72,07	52,45	19,62	44,91	43,88	44,85	44,27	0	-0,39	7	7	0,862	24	0	
10.08.2019	72,05	53	19,05	45,92	44,84	45,88	45,3	0	-0,46	7	7	0,856	24	0	
11.08.2019	72,5	53,19	19,31	44,99	43,94	44,92	44,34	0	-0,4	7	7	0,846	24	0	
12.08.2019	72,2	53,05	19,15	44	42,95	43,93	43,38	0	-0,43	7	7	0,822	24	0	
13.08.2019	72,16	53,36	18,8	45,52	44,47	45,46	44,88	0	-0,41	7	7	0,835	24	0	
14.08.2019	72,17	53,35	18,82	46,47	45,36	46,4	45,8	0	-0,44	7	7	0,854	24	0	
15.08.2019	72,06	53,27	18,79	45,15	44,1	45,06	44,47	0	-0,37	7	7	0,828	24	0	
16.08.2019	72,46	53,16	19,3	42,92	41,92	42,82	42,3	0	-0,38	7	7	0,808	24	0	
17.08.2019	72,74	53,29	19,45	41,1	40,15	41,01	40,48	0	-0,33	7	7	0,778	24	0	
18.08.2019	72,6	53,32	19,28	42,25	41,28	42,2	41,66	0	-0,38	7	7	0,8	24	0	
Итого:				1325,8	1295,25	1326,9	1310,01	0	-14,76			25,61	768	0	
Средние:	72,16	52,33	19,82							7	7				

Дата	V1	M1	V2	M2	V3	Mг	Qo	ВНР	ВОС
	м3	т	м3	т	м3	т	Гкал	ч	ч
17/07/1924:00	57457,8	55764,49	56814,12	56213,68	3,37	-449,19	1937,53	20642	10
18/08/1924:00	58783,67	57059,74	58141,02	57523,69	3,37	-463,95	1963,14	21410	10
Итого:	1325,87	1295,25	1326,9	1310,01	0	-14,76	25,61	768	0

Представитель абонента
Директор ООО "УК "Домоуправ"
/_____
Клименко/
И.О.

Подпись компания
«Домоуправ-Челябинск»
Для документов
ИНН 7452136715
ОГРНИП 5017400000000000000

Представитель теплоснабж.организации

/Ю.О. Мартовская/
Подпись
/Ю.О. Мартовская/
Ф.И.О.

20.08.19

ОТЧЕТ
о суточных параметрах теплоснабжения
18/07/19г.-18/08/19г.

Абонент:ООО "УК "ДОМОУПРАВ"

Договор N:8848

Адрес:40-летия Победы, 53 (ИТП-2)

Тип расходомера:ПРЭМ Ду 40

Тепловычислитель ВКТ-7 сет.N 001

Пределы измерений:

Договорные расходы:

G под max = 2.00 м3/ч G под min = 1.00 м3/ч

М сет. воды=_____ т.сут Мгвс=_____ т.сут

G обр max = 2.00 м3/ч G обр min = 1.00 м3/ч

Тхв= 0.00°C

G3 max = 2.00 м3/ч G3 min = 1.00 м3/ч

Заводской номер 00015990

ВВОД 1

СХЕМА ПОДКЛЮЧЕНИЯ 3

БД 1

ФТ=0

ТЗ=1

КС=0xAVC9

ПО 2.7

Дата	t1	t2	dt	V1	M1	V2	M2	V3	Mг	P1	P2	Qo	ВНР	ВОС	НС
	°C	°C	°C	м3	т	м3	т	м3	т	кг/см2	кг/см2	Гкал	ч	ч	
18.07.2019	71,95	57,9	14,05	48,1	47	48,09	47,32	0	-0,32	7	7	0,659	24	0	
19.07.2019	72,15	58,07	14,08	47,43	46,31	47,43	46,68	0	-0,37	7	7	0,651	24	0	
20.07.2019	72,84	57,71	15,13	43,3	42,26	43,18	42,48	0	-0,22	7	7	0,636	24	0	
21.07.2019	72,12	58,25	13,87	49,63	48,47	49,55	48,81	0	-0,34	7	7	0,673	24	0	
22.07.2019	72,21	58,64	13,57	50,07	48,9	49,95	49,14	0	-0,24	7	7	0,662	24	0	
23.07.2019	72,85	57,46	15,39	45,19	44,13	44,92	44,22	0	-0,09	7	7	0,678	24	0	
24.07.2019	71,48	58,2	13,28	54,91	53,64	54,76	53,92	0	-0,28	7	7	0,711	24	0	
25.07.2019	72,1	57,45	14,65	52,52	51,32	52,27	51,49	0	-0,17	7	7	0,75	24	0	
26.07.2019	71,98	57,85	14,13	51,65	50,48	51,38	50,59	0	-0,11	7	7	0,712	24	0	
27.07.2019	71,85	58,23	13,62	52,72	51,51	52,47	51,64	0	-0,13	7	7	0,701	24	0	
28.07.2019	72,06	58,08	13,98	51,64	50,43	51,35	50,54	0	-0,11	7	7	0,705	24	0	
29.07.2019	71,51	58,42	13,09	56,53	55,24	56,3	55,41	0	-0,17	7	7	0,723	24	0	
30.07.2019	71,68	58,72	12,96	57,25	55,97	57,01	56,11	0	-0,14	7	7	0,722	24	0	
31.07.2019	71,78	58,31	13,47	58,2	56,85	57,93	57,05	0	-0,2	7	7	0,764	24	0	
01.08.2019	71,66	58,61	13,05	57,31	55,99	57,04	56,13	0	-0,14	7	7	0,73	24	0	
02.08.2019	71,49	58,77	12,72	63,42	62	63,18	62,16	0	-0,16	7	7	0,789	24	0	
03.08.2019	71,45	58,87	12,58	60,25	58,88	60	59,04	0	-0,16	7	7	0,741	24	0	
04.08.2019	72,38	58,23	14,15	58,64	57,27	58,27	57,35	0	-0,08	7	7	0,811	24	0	
05.08.2019	72,06	58,64	13,42	59,39	58,04	59,04	58,08	0	-0,04	7	7	0,779	24	0	
06.08.2019	72,01	58,62	13,39	56,69	55,38	56,3	55,42	0	-0,04	7	7	0,739	24	0	
07.08.2019	71,79	59,11	12,68	64,54	63,08	64,17	63,14	0	-0,06	7	7	0,798	24	0	
08.08.2019	71,58	59,51	12,07	68,04	66,52	67,67	66,56	0	-0,04	7	7	0,802	24	0	
09.08.2019	71,95	59,25	12,7	64,11	62,68	63,68	62,64	0	0,04	7	7	0,796	24	0	
10.08.2019	71,89	59,11	12,78	62,61	61,2	62,16	61,14	0	0,06	7	7	0,781	24	0	
11.08.2019	72,32	58,82	13,5	60,2	58,81	59,68	58,72	0	0,09	7	7	0,795	24	0	
12.08.2019	72,04	59,12	12,92	60,53	59,12	60,03	59,06	0	0,06	7	7	0,763	24	0	
13.08.2019	72,02	59,33	12,69	63,05	61,61	62,53	61,52	0	0,09	7	7	0,781	24	0	
14.08.2019	72,03	59,32	12,71	63,05	61,6	62,52	61,53	0	0,07	7	7	0,781	24	0	
15.08.2019	71,93	59,47	12,46	64,66	63,18	64,08	63,05	0	0,13	7	7	0,786	24	0	
16.08.2019	72,28	59,29	12,99	57,53	56,18	56,97	56,03	0	0,15	7	7	0,729	24	0	
17.08.2019	72,59	59,17	13,42	56,19	54,9	55,62	54,73	0	0,17	7	7	0,732	24	0	
18.08.2019	72,47	59,25	13,22	59,78	58,4	59,21	58,26	0	0,14	7	7	0,772	24	0	
Итого:				1819,1	1777,35	1808,7	1779,96	0	-2,61			23,65	768	0	
Средние:	72,01	58,61	13,39							7	7				

Дата	V1	M1	V2	M2	V3	Mг	Qo	ВНР	ВОС
	м3	т	м3	т	м3	т	Гкал	ч	ч
17/07/1924:00	28146,5	27338,61	27625,55	27298,04	0,26	40,57	837,10	9970	4
18/08/1924:00	29965,63	29115,96	29434,29	29078	0,26	37,96	860,75	10738	4
Итого:	1819,13	1777,35	1808,74	1779,96	0	-2,61	23,65	768	0

Представитель абонента
Директор ООО "УК "Домоуправ"
_____ / И.В. Менько /
МП



Представитель теплоснабж. организации
_____/ И.О. Мартовская /
Ф.И.О.
Подпись
20.08.19

ОТЧЕТ
о суточных параметрах теплоснабжения
18/07/19г.-18/08/19г.

Абонент:ООО "УК "ДОМОУПРАВ"

Договор N:8848

Адрес:40-летия Победы, 57 (ИТП-1)

Тип расходомера:ПРЭМ Ду 40

Тепловычислитель ВКТ-7 сет.N 001

Пределы измерений:

Договорные расходы:

G под max = 2.00 м3/ч G под min = 1.00 м3/ч

М сет.воды=_____т.сут Мгвс=_____ т.сут

G обр max = 2.00 м3/ч G обр min = 1.00 м3/ч

Тхв= 0.00°C

G3 max = 2.00 м3/ч G3 min = 1.00 м3/ч

Заводской номер 00196465

ВВОД 1

СХЕМА ПОДКЛЮЧЕНИЯ 3

БД 1

ФТ=0

ТЗ=1

КС=0xFA23

ПО 2.7

Дата	t1	t2	dt	V1	M1	V2	M2	V3	Mг	P1	P2	Qo	ВНР	ВОС	НС
	°C	°C	°C	м3	т	м3	т	м3	т	кг/см2	кг/см2	Гкал	ч	ч	
18.07.2019	72,58	55,2	17,38	41,09	40,08	40,35	39,81	0	0,27	7	7	0,695	24	0	
19.07.2019	72,92	55,28	17,64	40,38	39,43	39,64	39,1	0	0,33	7	7	0,696	24	0	
20.07.2019	73,57	55,18	18,39	37,41	36,51	36,62	36,12	0	0,39	7	7	0,67	24	0	
21.07.2019	72,72	55,09	17,63	41,01	40,05	40,13	39,57	0	0,48	7	7	0,707	24	0	
22.07.2019	72,85	55,9	16,95	38,74	37,83	37,9	37,36	0	0,47	7	7	0,641	24	0	
23.07.2019	73,59	55,21	18,38	38,3	37,38	37,35	36,82	0	0,56	7	7	0,687	24	0	
24.07.2019	72,04	56,23	15,81	47,02	45,96	46,03	45,37	0	0,59	7	7	0,725	24	0	
25.07.2019	72,74	55,76	16,98	46,22	45,15	45,15	44,48	0	0,67	7	7	0,765	24	0	
26.07.2019	72,61	55,68	16,93	46,61	45,54	45,49	44,8	0	0,74	7	7	0,769	24	0	
27.07.2019	72,48	56,06	16,42	46,02	44,95	44,9	44,23	0	0,72	7	7	0,739	24	0	
28.07.2019	72,68	56,07	16,61	47,08	46	45,92	45,2	0	0,8	7	7	0,763	24	0	
29.07.2019	72,06	56,17	15,89	48,39	47,26	47,22	46,5	0	0,76	7	7	0,751	24	0	
30.07.2019	72,31	55,94	16,37	48,98	47,84	47,75	47,02	0	0,82	7	7	0,781	24	0	
31.07.2019	72,28	56,35	15,93	49,67	48,51	48,44	47,71	0	0,8	7	7	0,771	24	0	
01.08.2019	72,21	56,51	15,7	49,93	48,77	48,69	47,95	0	0,82	7	7	0,766	24	0	
02.08.2019	71,99	56,63	15,36	53,02	51,81	51,68	50,92	0	0,89	7	7	0,797	24	0	
03.08.2019	72,02	56,28	15,74	56,34	55,03	54,91	54,1	0	0,93	7	7	0,866	24	0	
04.08.2019	73	55,98	17,02	52,92	51,68	51,52	50,77	0	0,91	7	7	0,883	24	0	
05.08.2019	72,64	56,82	15,82	52,34	51,1	51	50,24	0	0,86	7	7	0,808	24	0	
06.08.2019	72,56	56,44	16,12	51,19	49,96	49,85	49,13	0	0,83	7	7	0,806	24	0	
07.08.2019	72,3	57,16	15,14	56	54,7	54,59	53,77	0	0,93	7	7	0,831	24	0	
08.08.2019	72,04	57,36	14,68	58,24	56,88	56,76	55,91	0	0,97	7	7	0,833	24	0	
09.08.2019	72,45	57,21	15,24	53,42	52,14	52,03	51,25	0	0,89	7	7	0,795	24	0	
10.08.2019	72,42	57,2	15,22	55	53,72	53,57	52,79	0	0,93	7	7	0,818	24	0	
11.08.2019	72,85	56,7	16,15	52,21	50,99	50,81	50,06	0	0,93	7	7	0,824	24	0	
12.08.2019	72,63	56,65	15,98	52,5	51,28	51,1	50,33	0	0,95	7	7	0,821	24	0	
13.08.2019	72,53	56,99	15,54	52,95	51,69	51,55	50,78	0	0,91	7	7	0,803	24	0	
14.08.2019	72,51	57,54	14,97	53,56	52,3	52,15	51,35	0	0,95	7	7	0,784	24	0	
15.08.2019	72,46	57,82	14,64	53,99	52,72	52,46	51,65	0	1,07	7	7	0,77	24	0	
16.08.2019	72,81	57,31	15,5	48,57	47,43	47,16	46,4	0	1,03	7	7	0,733	24	0	
17.08.2019	73,19	56,98	16,21	49,27	48,1	47,87	47,15	0	0,95	7	7	0,781	24	0	
18.08.2019	72,99	57,27	15,72	50,92	49,74	49,5	48,75	0	0,99	7	7	0,783	24	0	
Итого:				1569,2	1532,53	1530	1507,39	0	25,14			24,66	768	0	
Средние:	72,59	56,4	16,18							7	7				

Дата	V1	M1	V2	M2	V3	Mг	Qo	ВНР	ВОС
	м3	т	м3	т	м3	т	Гкал	ч	ч
17/07/1924:00	53358,19	51776,2	51286,04	50730,02	2,88	1046,18	1773,92	19462	15
18/08/1924:00	54927,48	53308,73	52816,13	52237,41	2,88	1071,32	1798,58	20230	15
Итого:	1569,29	1532,53	1530,09	1507,39	0	25,14	24,66	768	0

Представитель абонента
Директор ООО "УК "ДОМОУПРАВ" /И.И.Илименко/

ООО "УК "ДОМОУПРАВ"
ИНН 7452136715
ОГРН 1167456120699
Компания «Домоуправ-Челябинск»
Для документов
ОТВЕТСТВЕННОСТЬЮ

Представитель теплоснабж.организации

Ю.О. Мартовская
Подпись /Ю.О. Мартовская/
Ф.И.О.
20.08.19

ОТЧЕТ
о суточных параметрах теплоснабжения
18/07/19г.-18/08/19г.

Абонент:ООО "УК "ДОМОУПРАВ"

Договор N:8848

Адрес:40-летия Победы, 57 (ИТП-2)

Тип расходомера:ПРЭМ Ду 40

Тепловычислитель ВКТ-7 сет.N 001

Пределы измерений:

Договорные расходы:

G под max = 2.00 м3/ч G под min = 1.00 м3/ч

M сет.воды=_____ т.сут Mгвс=_____ т.сут

G обр max = 2.00 м3/ч G обр min = 1.00 м3/ч

Tхв= 0.00°C

G3 max = 2.00 м3/ч G3 min = 1.00 м3/ч

Заводской номер 00196478

ВВОД 1

СХЕМА ПОДКЛЮЧЕНИЯ 3

БД 1

ФТ=0

ТЗ=1

КС=0x0936

ПО 2.7

Дата	t1	t2	dt	V1	M1	V2	M2	V3	Mг	P1	P2	Qo	ВНР	ВОС	НС
	°C	°C	°C	м3	т	м3	т	м3	т	кг/см2	кг/см2	Гкал	ч	ч	
18.07.2019	72,51	53,82	18,69	61,39	59,95	60,24	59,43	0,84	0,52	7	7	1,121	24	0	
19.07.2019	72,8	54,11	18,69	57,96	56,61	56,67	55,92	0,7	0,69	7	7	1,057	24	0	
20.07.2019	73,5	54,17	19,33	54,12	52,79	52,65	51,91	0,62	0,88	7	7	1,02	24	0	
21.07.2019	72,64	53,97	18,67	61,51	60,05	59,88	59,07	0,87	0,98	7	7	1,119	24	0	
22.07.2019	72,8	58,26	14,54	61,59	60,15	60,04	59,08	0,79	1,07	7	7	0,876	24	0	
23.07.2019	73,1	56,14	16,96	35,98	35,13	34,72	34,2	0,98	0,93	7	7	0,595	24	0	
24.07.2019	71,74	53,81	17,93	58,94	57,58	57,12	56,34	0,88	1,24	7	7	1,031	24	0	
25.07.2019	72,59	53,55	19,04	64,38	62,85	62,37	61,55	0,91	1,3	7	7	1,193	24	0	
26.07.2019	72,45	53,6	18,85	61,73	60,31	59,75	58,95	0,75	1,36	7	7	1,137	24	0	
27.07.2019	72,31	53,97	18,34	63,2	61,73	61,18	60,36	0,74	1,37	7	7	1,132	24	0	
28.07.2019	72,56	53,79	18,77	64,86	63,36	62,77	61,94	0,92	1,42	7	7	1,187	24	0	
29.07.2019	71,92	54,27	17,65	66,79	65,25	64,7	63,81	0,8	1,44	7	7	1,153	24	0	
30.07.2019	72,11	54,34	17,77	69,4	67,82	67,22	66,29	0,86	1,53	7	7	1,205	24	0	
31.07.2019	72,13	53,95	18,18	67,54	65,97	65,37	64,48	0,86	1,49	7	7	1,198	24	0	
01.08.2019	72,04	54,16	17,88	70,16	68,55	67,92	67	0,92	1,55	7	7	1,225	24	0	
02.08.2019	71,78	54,42	17,36	73,01	71,34	70,73	69,76	0,89	1,58	7	7	1,237	24	0	
03.08.2019	71,78	54,25	17,53	70,79	69,15	68,57	67,62	0,8	1,53	7	7	1,21	24	0	
04.08.2019	72,83	54,39	18,44	75,8	74,02	73,41	72,38	1,17	1,64	7	7	1,364	24	0	
05.08.2019	72,43	53,76	18,67	71,21	69,55	68,89	67,95	0,99	1,6	7	7	1,297	24	0	
06.08.2019	72,46	53,96	18,5	70,48	68,81	68,19	67,29	0,93	1,52	7	7	1,272	24	0	
07.08.2019	71,4	55,99	15,41	8,34	8,16	8,09	7,97	1	0,19	7	7	0,126	3	21	*
08.08.2019	71,94	54,59	17,35	----	----	----	----	0,99	----	7	7	----	0	24	*
09.08.2019	72,29	54,95	17,34	----	----	----	----	0,76	----	7	7	----	0	24	*
10.08.2019	72,23	55,16	17,07	----	----	----	----	0,83	----	7	7	----	0	24	*
11.08.2019	72,7	55,53	17,17	----	----	----	----	0,8	----	7	7	----	0	24	*
12.08.2019	72,45	55,03	17,42	----	----	----	----	0,83	----	7	7	----	0	24	*
13.08.2019	72,37	55,51	16,86	----	----	----	----	0,79	----	7	7	----	0	24	*
14.08.2019	72,38	55,47	16,91	----	----	----	----	0,89	----	7	7	----	0	24	*
15.08.2019	72,33	55,25	17,08	----	----	----	----	0,97	----	7	7	----	0	24	*
16.08.2019	72,69	54,57	18,12	----	----	----	----	0,84	----	7	7	----	0	24	*
17.08.2019	72,99	55,16	17,83	----	----	----	----	0,72	----	7	7	----	0	24	*
18.08.2019	72,82	55,4	17,42	----	----	----	----	0,85	----	7	7	----	0	24	*
Итого:				1289,1	1259,13	1250,4	1233,3	27,49	25,83			22,75	483	285	
Средние:	72,4	54,66	17,74							7	7				

Вышел из строя блок питания на прибор учета 07.08.2019

С 07.08.19 по 18.08.19 расчет по среднему.

Qчас=0,047 Гкал

0,047x285час.= 13,39 Гкал

Q=22,75Гкал+13,39 Гкал= 36,14 Гкал

Дата	V1	M1	V2	M2	V3	Mг	Qo	ВНР	ВОС
	м3	т	м3	т	м3	т	Гкал	ч	ч
17/07/1924:00	76207,33	73921,42	72898,72	72117,31	948,91	1804,11	2594,39	17195	410
18/08/1924:00	77496,51	75180,55	74149,2	73350,61	976,4	1829,94	2617,14	17678	695
Итого:	1289,18	1259,13	1250,48	1233,3	27,49	25,83	22,75	483	285

Представитель абонента
Директор ООО "УК "Домоуправ"
/ /
Подпись _____
МП _____



Представитель теплоснабж.организации

Ю.О. Мартовская
Подпись _____
/Ю.О. Мартовская/
Ф.И.О.

20.08.19

ОТЧЕТ

о суточных параметрах теплоснабжения

18/07/19г.-18/08/19г.

Абонент:ООО "УК "ДОМОУПРАВ"

Договор N:8848

Адрес:40-летия Победы, 61 (ИТП-1)

Тип расходомера:ПРЭМ Ду 40

Тепловычислитель ВКТ-7 сет.N 001

Пределы измерений:

Договорные расходы:

G под max = 2.00 м3/ч G под min = 1.00 м3/ч

M сет.воды=_____ т.сут Mгас=_____ т.сут

G обр max = 2.00 м3/ч G обр min = 1.00 м3/ч

Tхв= 0.00°C

G3 max = 2.00 м3/ч G3 min = 1.00 м3/ч

Заводской номер 00207894

ВВОД 1

СХЕМА ПОДКЛЮЧЕНИЯ 3

ВД 1

ФТ=0

ТЗ=1

КС=0x4458

ПО 2.7

Дата	t1	t2	dt	V1	M1	V2	M2	V3	Mг	P1	P2	Qo	ВНР	ВОС	НС
	°C	°C	°C	м3	т	м3	т	м3	т	кг/см2	кг/см2	Гкал	ч	ч	
18.07.2019	72,61	55,64	16,97	78,06	76,23	76,87	75,74	0	0,49	7	7	1,292	24	0	
19.07.2019	72,85	55,93	16,92	74,88	73,12	73,59	72,48	0	0,64	7	7	1,237	24	0	
20.07.2019	73,55	55,92	17,63	67,45	65,83	66,01	65,02	0	0,81	7	7	1,158	24	0	
21.07.2019	72,71	56,13	16,58	77,68	75,87	76,02	74,93	0	0,94	7	7	1,258	24	0	
22.07.2019	72,89	59	13,89	80,22	78,31	78,72	77,46	0	0,85	7	7	1,089	24	0	
23.07.2019	73,47	55,91	17,56	66,87	65,27	65,32	64,35	0	0,92	7	7	1,147	24	0	
24.07.2019	72,01	56,13	15,88	85,05	83,09	83,12	81,9	0	1,19	7	7	1,319	24	0	
25.07.2019	72,67	55,94	16,73	83,02	81,1	80,99	79,82	0	1,28	7	7	1,358	24	0	
26.07.2019	72,55	55,8	16,75	80,45	78,56	78,43	77,31	0	1,25	7	7	1,316	24	0	
27.07.2019	72,39	56,28	16,11	81,71	79,79	79,68	78,52	0	1,27	7	7	1,285	24	0	
28.07.2019	72,66	56,39	16,27	84,12	82,14	81,99	80,78	0	1,36	7	7	1,336	24	0	
29.07.2019	72,01	56,43	15,58	89,34	87,26	87,16	85,87	0	1,39	7	7	1,358	24	0	
30.07.2019	72,21	56,69	15,52	90,18	88,11	87,99	86,68	0	1,43	7	7	1,368	24	0	
31.07.2019	72,26	56,8	15,46	93,57	91,42	91,29	89,9	0	1,52	7	7	1,411	24	0	
01.08.2019	72,16	56,75	15,41	94,69	92,49	92,35	90,98	0	1,51	7	7	1,426	24	0	
02.08.2019	71,91	57,02	14,89	97,66	95,4	95,28	93,85	0	1,55	7	7	1,419	24	0	
03.08.2019	71,96	56,8	15,16	98,87	96,57	96,42	94,99	0	1,58	7	7	1,463	24	0	
04.08.2019	72,93	56,81	16,12	94,22	91,97	91,8	90,45	0	1,52	7	7	1,482	24	0	
05.08.2019	72,57	56,88	15,69	96,14	93,9	93,68	92,27	0	1,63	7	7	1,472	24	0	
06.08.2019	72,54	56,94	15,6	95,2	92,96	92,75	91,33	0	1,63	7	7	1,45	24	0	
07.08.2019	72,25	57,23	15,02	103,29	100,88	100,65	99,13	0	1,75	7	7	1,515	24	0	
08.08.2019	71,98	57,42	14,56	104,98	102,56	102,34	100,78	0	1,78	7	7	1,492	24	0	
09.08.2019	72,4	57,42	14,98	99,06	96,75	96,49	95,02	0	1,73	7	7	1,449	24	0	
10.08.2019	72,34	57,38	14,96	95,86	93,64	93,36	91,94	0	1,7	7	7	1,399	24	0	
11.08.2019	72,8	57,33	15,47	99,53	97,19	96,85	95,38	0	1,81	7	7	1,503	24	0	
12.08.2019	72,52	57,54	14,98	97,7	95,41	95,11	93,69	0	1,72	7	7	1,431	24	0	
13.08.2019	72,45	57,63	14,82	96,1	93,86	93,58	92,15	0	1,71	7	7	1,391	24	0	
14.08.2019	72,47	57,6	14,87	101,89	99,53	99,21	97,69	0	1,84	7	7	1,478	24	0	
15.08.2019	72,35	57,65	14,7	95,78	93,54	93,23	91,8	0	1,74	7	7	1,374	24	0	
16.08.2019	72,78	57,58	15,2	91,81	89,64	89,37	87,99	0	1,65	7	7	1,364	24	0	
17.08.2019	73,08	57,43	15,65	84,69	82,67	82,48	81,24	0	1,43	7	7	1,293	24	0	
18.08.2019	72,93	57,87	15,06	93,35	91,15	90,96	89,54	0	1,61	7	7	1,376	24	0	
Итого:				2873,4	2806,21	2803	2760,98	0	45,23			43,71	768	0	
Средние:	72,53	56,88	15,65							7	7				

Дата	V1	M1	V2	M2	V3	Mг	Qo	ВНР	ВОС
	м3	т	м3	т	м3	т	Гкал	ч	ч
17/07/1924:00	87670,59	85129,98	84421,1	83518,34	4,64	1611,64	2856,83	19448	30
18/08/1924:00	90544,01	87936,19	87224,19	86279,32	4,64	1656,87	2900,54	20216	30
Итого:	2873,42	2806,21	2803,09	2760,98	0	45,23	43,71	768	0

Представитель абонента
 Директор ООО "УК "Домоуправ"

 Подпись
 МП



Представитель теплоснабж.организации

Ю.О. Мартовская

 Подпись
 20.08.19
 /Ю.О. Мартовская/
 ф.И.О.

ОТЧЕТ
о суточных параметрах теплоснабжения
18/07/19г.-18/08/19г.

Абонент:ООО "УК "ДОМОУПРАВ"

Договор N:8848

Адрес:40-летия Победы, 61 (ИТП-3)

Тип расходомера:ПРЭМ Ду 40

Тепловычислитель ВКТ-7 сет.N 001

Пределы измерений:

Договорные расходы:

G под max = 2.00 м3/ч G под min = 1.00 м3/ч

M сет.воды=_____т.сут Mгвс=_____ т.сут

G обр max = 2.00 м3/ч G обр min = 1.00 м3/ч

Тхв= 0.00°C

G3 max = 2.00 м3/ч G3 min = 1.00 м3/ч

Заводской номер 00190929

ВВОД 1

СХЕМА ПОДКЛЮЧЕНИЯ 3

БД 1

ФТ=0

ТЗ=1

КС=0x48DA

ПО 2.7

Дата	t1	t2	dt	V1	M1	V2	M2	V3	Mг	P1	P2	Qo	ВНР	ВОС	НС
	°C	°C	°C	м3	т	м3	т	м3	т	кг/см2	кг/см2	Гкал	ч	ч	
18.07.2019	72,34	56,12	16,22	52,35	51,1	54,13	53,35	0	-2,25	7	7	0,829	24	0	
19.07.2019	72,36	56,39	15,97	51,66	50,45	53,24	52,48	0	-2,03	7	7	0,804	24	0	
20.07.2019	73,09	55,48	17,61	46,74	45,66	48,04	47,36	0	-1,7	7	7	0,805	24	0	
21.07.2019	72,4	56,73	15,67	54,48	53,23	56,05	55,19	0	-1,96	7	7	0,837	24	0	
22.07.2019	72,44	57,27	15,17	53,95	52,67	55,45	54,64	0	-1,97	7	7	0,8	24	0	
23.07.2019	72,71	53,44	19,27	39,68	38,73	40,69	40,14	0	-1,41	7	7	0,744	24	0	
24.07.2019	71,74	56,26	15,48	56,45	55,15	58,29	57,46	0	-2,31	7	7	0,855	24	0	
25.07.2019	72,31	55,36	16,95	54,14	52,91	55,72	54,96	0	-2,05	7	7	0,896	24	0	
26.07.2019	72,24	55,4	16,84	53,26	52,04	54,77	54	0	-1,96	7	7	0,878	24	0	
27.07.2019	72,08	55,56	16,52	56,06	54,76	57,56	56,76	0	-2	7	7	0,904	24	0	
28.07.2019	72,28	55,51	16,77	54,51	53,25	56,21	55,38	0	-2,13	7	7	0,892	24	0	
29.07.2019	71,8	56,34	15,46	59,95	58,51	61,8	60,91	0	-2,4	7	7	0,904	24	0	
30.07.2019	71,93	56,28	15,65	61,26	59,87	63,08	62,15	0	-2,28	7	7	0,939	24	0	
31.07.2019	72,11	56,65	15,46	59,26	57,85	61,05	60,14	0	-2,29	7	7	0,895	24	0	
01.08.2019	71,91	56,26	15,65	61,27	59,84	63,19	62,26	0	-2,42	7	7	0,937	24	0	
02.08.2019	71,7	57,21	14,49	62,74	61,28	64,65	63,67	0	-2,39	7	7	0,89	24	0	
03.08.2019	71,78	55,96	15,82	63,88	62,4	65,9	64,94	0	-2,54	7	7	0,987	24	0	
04.08.2019	72,65	55,02	17,63	59,99	58,59	61,69	60,83	0	-2,24	7	7	1,033	24	0	
05.08.2019	72,25	55,92	16,33	60,69	59,25	62,5	61,6	0	-2,35	7	7	0,97	24	0	
06.08.2019	72,37	55,84	16,53	61,02	59,58	62,68	61,78	0	-2,2	7	7	0,985	24	0	
07.08.2019	72,02	56,41	15,61	66,33	64,79	68,37	67,37	0	-2,58	7	7	1,01	24	0	
08.08.2019	71,89	56,39	15,5	67,09	65,56	69,14	68,16	0	-2,6	7	7	1,017	24	0	
09.08.2019	72,25	56,74	15,51	64,76	63,26	66,91	65,92	0	-2,66	7	7	0,983	24	0	
10.08.2019	72,11	56,6	15,51	62,84	61,37	64,87	63,9	0	-2,53	7	7	0,951	24	0	
11.08.2019	72,47	56,43	16,04	60,87	59,42	62,78	61,87	0	-2,45	7	7	0,951	24	0	
12.08.2019	72,24	56,94	15,3	59,87	58,49	61,72	60,79	0	-2,3	7	7	0,896	24	0	
13.08.2019	72,22	57,18	15,04	62,61	61,15	64,45	63,49	0	-2,34	7	7	0,92	24	0	
14.08.2019	72,27	56,88	15,39	65,2	63,69	67,06	66,06	0	-2,37	7	7	0,98	24	0	
15.08.2019	72,11	57,72	14,39	66,99	65,43	69,14	68,08	0	-2,65	7	7	0,943	24	0	
16.08.2019	72,56	57,26	15,3	59,46	58,07	61,27	60,37	0	-2,3	7	7	0,889	24	0	
17.08.2019	72,78	55,78	17	57,59	56,27	59,32	58,45	0	-2,18	7	7	0,958	24	0	
18.08.2019	72,66	57,3	15,36	60,64	59,22	62,35	61,41	0	-2,19	7	7	0,909	24	0	
Итого:				1877,5	1833,84	1934	1905,87	0	-72,03			29,19	768	0	
Средние:	72,25	56,26	15,98							7	7				

Дата	V1	M1	V2	M2	V3	Mг	Qo	ВНР	ВОС
	м3	т	м3	т	м3	т	Гкал	ч	ч
17/07/1924:00	56598,84	54958,86	57643,75	57025,44	13,27	-2066,58	1846,51	19473	7
18/08/1924:00	58476,43	56792,7	59577,82	58931,31	13,27	-2138,61	1875,70	20241	7
Итого:	1877,59	1833,84	1934,07	1905,87	0	-72,03	29,19	768	0

Представитель ООО "УК "ДОМОУПРАВ"
Директор ООО "УК "ДОМОУПРАВ"
/ /
Подпись _____
М.П. _____
«Управляющая компания «Домоуправ-Челябинск»
Для документов
ИНН 7452136715
С ОГРАНИЧЕННОЙ ОТВЕТСТВЕННОСТЬЮ

Представитель теплоснабж.организации
Ю. Мартовская
/Ю.О. Мартовская/
Подпись _____
Ф.И.О.
20.08.19

АКТ

Обследования прибора учета тепловой энергии


«08» 08 2019г.

Мы нижеподписавшиеся
инженер ООО «УК «ДОМОУПРАВ» Воробьев В.А.
главный инженер ООО «УК «ДОМОУПРАВ» Петренко В.А.

В связи со скачком напряжения по адресу 40-летия Победы, 57 (ИТП-2) 07.08.2019г. вышел из строя блок питания на расходомер в подающем и обратном трубопроводе.

Для восстановления работоспособности прибора учета тепловой энергии 19.08.19г. были проведены работы по замене блока питания в подающем и обратном трубопроводе.

Главный инженер ООО УК «ДОМОУПРАВ»  Петренко В.А.

Инженер ООО «УК «ДОМОУПРАВ»  Воробьев В.А.

АКТ

Обследования прибора учета тепловой энергии


«09» 08 2019г.

Мы нижеподписавшиеся
инженер ООО «УК «ДОМОУПРАВ» Воробьев В.А.
главный инженер ООО «УК «ДОМОУПРАВ» Петренко В.А.

В связи со скачком напряжения по адресу Чичерина, 43 (ИТП-4) 27.07.2019г. вышел из строя блок питания на расходомер в обратном трубопроводе.

Для восстановления работоспособности прибора учета тепловой энергии 09.08.19г. были проведены работы по замене блока питания в обратном трубопроводе.

Главный инженер ООО УК «ДОМОУПРАВ»  Петренко В.А.

Инженер ООО «УК «ДОМОУПРАВ»  Воробьев В.А.

ОТЧЕТ

о суточных параметрах теплоснабжения
18/07/19г.-18/08/19г.

Абонент: ООО "УК "Домоуправ" Договор N: 8848

Адрес: Университетская Набережная, 56 (ИТП-1) 30 стр.

Прибор: КАРАТ-307

Серийный номер: 17841717

Посуточный архив

Дата	V1	V2	Vd	T1	T2	Td	P1	P2	G1	G2	dG	Qобщ	ВНР
	м3	м3	м3	°C	°C	°C	кг/см2	кг/см2	т	т	т	Гкал	ч
18.07.2019	45,44	45,11	0,34	73,24	56,35	16,89	8,35	7,64	44,37	44,45	-0,08	0,75	24
19.07.2019	47,42	47,10	0,32	72,70	56,72	15,98	8,65	7,74	46,31	46,41	-0,09	0,74	24
20.07.2019	43,57	43,26	0,31	73,67	56,61	17,06	8,69	7,77	42,53	42,62	-0,09	0,73	24
21.07.2019	46,88	46,58	0,30	72,99	56,76	16,23	8,50	7,82	45,78	45,90	-0,12	0,74	24
22.07.2019	55,29	54,99	0,30	73,10	58,17	14,93	8,73	7,86	53,98	54,07	-0,09	0,70	24
23.07.2019	43,78	43,21	0,57	73,08	57,07	16,01	9,45	7,99	42,75	42,57	0,18	0,69	24
24.07.2019	52,88	52,29	0,60	72,59	56,75	15,84	9,24	7,94	51,65	51,52	0,14	0,82	24
25.07.2019	52,15	51,50	0,65	72,81	56,53	16,29	9,22	7,92	50,93	50,74	0,19	0,83	24
26.07.2019	51,42	50,76	0,66	73,04	56,67	16,36	9,21	7,95	50,21	50,01	0,19	0,82	24
27.07.2019	52,70	52,03	0,67	72,69	56,60	16,09	9,18	8,01	51,47	51,27	0,20	0,83	24
28.07.2019	51,62	50,98	0,64	72,89	56,60	16,29	9,22	8,04	50,41	50,24	0,18	0,82	24
29.07.2019	53,73	53,10	0,63	72,45	56,61	15,84	9,19	8,08	52,49	52,32	0,17	0,83	24
30.07.2019	55,31	54,71	0,61	72,42	56,82	15,61	9,13	8,04	54,03	53,90	0,13	0,84	24
31.07.2019	55,09	54,41	0,68	72,89	56,66	16,22	9,21	8,02	53,80	53,62	0,19	0,87	24
01.08.2019	57,43	56,78	0,65	72,57	57,06	15,51	9,27	8,10	56,10	55,93	0,17	0,87	24
02.08.2019	59,50	58,87	0,63	72,44	57,10	15,34	9,30	8,09	58,12	57,99	0,13	0,89	24
03.08.2019	60,59	60,01	0,58	72,49	57,24	15,24	9,31	8,12	59,19	59,11	0,08	0,90	24
04.08.2019	57,47	56,87	0,60	73,33	56,80	16,53	9,33	8,09	56,11	56,03	0,08	0,93	24
05.08.2019	52,04	51,75	0,28	69,73	55,49	14,24	9,09	8,00	50,83	50,97	-0,14	0,76	24
06.08.2019	55,78	55,57	0,21	73,39	57,01	16,38	9,27	8,02	54,46	54,74	-0,29	0,89	24
07.08.2019	60,45	60,16	0,29	72,65	57,26	15,39	9,32	8,15	59,04	59,26	-0,22	0,91	24
08.08.2019	58,89	58,45	0,44	72,66	56,72	15,94	9,34	8,21	57,52	57,59	-0,08	0,91	24
09.08.2019	55,30	54,74	0,56	73,00	55,74	17,26	9,29	8,16	54,00	53,96	0,04	0,93	24
10.08.2019	55,77	55,22	0,56	72,84	55,97	16,87	9,26	8,16	54,47	54,42	0,05	0,92	24
11.08.2019	53,74	53,23	0,50	73,19	56,08	17,10	9,26	8,13	52,47	52,47	0,00	0,89	24
12.08.2019	53,98	53,50	0,49	72,97	56,29	16,68	9,30	8,16	52,72	52,72	-0,01	0,88	24
13.08.2019	54,77	54,23	0,54	72,92	56,29	16,63	9,25	8,11	53,48	53,44	0,04	0,89	24
14.08.2019	54,79	54,15	0,63	72,91	56,07	16,83	8,71	7,76	53,50	53,37	0,13	0,90	24
15.08.2019	55,64	55,01	0,63	72,89	56,30	16,58	9,49	8,27	54,34	54,21	0,13	0,90	24
16.08.2019	54,30	53,66	0,64	73,63	56,54	17,09	9,40	7,79	53,00	52,87	0,13	0,90	24
17.08.2019	54,02	53,45	0,57	73,86	57,27	16,59	9,14	7,43	52,72	52,64	0,08	0,87	24
18.08.2019	51,06	50,46	0,60	73,62	56,25	17,36	9,49	8,21	49,84	49,73	0,11	0,86	24
Итого:	1712,81	1696,14	16,67						1672,61	1671,10	1,51	27,00	768
Средние:				83,27	64,73	18,54	10,46	9,13					

Дата	Qобщ	V1	V2	Vd	G1	G2	dG	ВНР
	Гкал	м3	м3	м3	т	т	т	ч
17.07.2019	948,42	29678,06	29517,91	160,15	28941,31	29348,03	-406,72	
18.08.2019	975,43	31390,87	31214,05	176,82	30613,92	31019,13	-405,21	
ИТОГО:	27,00	1712,81	1696,14	16,67	1672,61	1671,10	1,51	768

Архив прибора:КАРАТ-307 (17901717)

Нежилые помещения

Дата	Qобщ	V1	V2	Vd	G1	G2	dG	ВНР
	Гкал	м3	м3	м3	т	т	т	ч
17.07.2019	44,92	1134,08	1162,49	-28,41	1115,72	1143,32	-27,60	
18.08.2019	44,92	1134,08	1162,49	-28,41	1115,72	1143,32	-27,60	
ИТОГО:	0,00	0,00	0,00	0,00	0,00	0,00	0,00	768

Представитель абонента

Генеральный директор ООО "УК "Домоуправ" _____

И.О.



Представитель теплоснабж. организации

И.О. Март
Подпись

/И.О. Мартовская/

Ф.И.О.

20.08.19

ОТЧЕТ
о суточных параметрах теплоснабжения
18/07/19г. - 18/08/19г.

Абонент: ООО "УК "Домоуправ" Договор N: 8848
Адрес: Университетская Набережная, 56 (ИТП-2) 28 стр.

Прибор: КАРАТ-306
Серийный номер: 01250616
Посуточный архив

Дата	G1	G2	Gd1	T1	T2	Td1	P1	P2	Q1	V1	V2	НАР
	т	т	т	°C	°C	°C	Мпа	Мпа	Гкал	м3	м3	
18.07.2019	36,11	36,11	0,00	70,58	49,47	21,11	0,83	0,76	0,76	36,81	36,60	24
19.07.2019	36,67	36,67	0,00	70,06	50,05	20,01	0,86	0,77	0,73	37,37	37,19	24
20.07.2019	33,46	33,46	0,00	70,97	50,39	20,58	0,86	0,77	0,69	34,10	33,95	24
21.07.2019	37,16	37,16	0,00	70,36	49,65	20,71	0,84	0,78	0,77	37,87	37,68	24
22.07.2019	31,88	31,88	0,00	70,15	49,55	20,60	0,87	0,78	0,68	32,48	32,31	24
23.07.2019	24,98	24,98	0,00	70,00	41,98	28,03	0,94	0,79	0,69	25,43	25,26	24
24.07.2019	31,57	31,57	0,00	69,67	46,93	22,74	0,92	0,79	0,72	32,17	31,95	24
25.07.2019	33,08	33,08	0,00	69,95	47,49	22,46	0,91	0,79	0,75	33,71	33,49	24
26.07.2019	33,08	33,08	0,00	70,19	47,65	22,54	0,91	0,79	0,75	33,72	33,50	24
27.07.2019	34,51	34,51	0,00	69,85	48,13	21,71	0,91	0,80	0,75	35,18	34,95	24
28.07.2019	35,23	35,23	0,00	70,06	47,55	22,51	0,92	0,80	0,80	35,94	35,64	24
29.07.2019	36,75	36,75	0,00	69,71	47,23	22,48	0,91	0,80	0,83	37,49	37,17	24
30.07.2019	37,29	37,29	0,00	69,68	47,34	22,34	0,91	0,80	0,84	38,04	37,71	24
31.07.2019	36,60	36,60	0,00	70,08	47,37	22,72	0,91	0,80	0,84	37,35	37,00	24
01.08.2019	37,86	37,86	0,00	69,73	47,50	22,23	0,92	0,81	0,85	38,66	38,25	24
02.08.2019	38,23	38,23	0,00	69,60	47,76	21,84	0,92	0,80	0,84	39,05	38,61	24
03.08.2019	39,56	39,56	0,00	69,59	47,35	22,24	0,92	0,81	0,89	40,43	39,92	24
04.08.2019	37,87	37,87	0,00	70,41	47,16	23,24	0,93	0,80	0,89	38,73	38,22	24
05.08.2019	33,38	33,38	0,00	65,93	45,90	20,03	0,76	0,66	0,70	34,07	33,74	24
06.08.2019	36,43	36,43	0,00	70,47	46,40	24,07	0,92	0,80	0,88	37,17	36,84	24
07.08.2019	38,18	38,18	0,00	69,74	46,90	22,84	0,92	0,81	0,88	38,95	38,60	24
08.08.2019	38,34	38,34	0,00	69,80	46,87	22,93	0,93	0,82	0,88	39,10	38,78	24
09.08.2019	37,42	37,42	0,00	70,13	47,29	22,84	0,92	0,81	0,86	38,16	37,87	24
10.08.2019	37,80	37,80	0,00	69,96	47,33	22,63	0,92	0,81	0,86	38,55	38,25	24
11.08.2019	36,83	36,83	0,00	70,28	47,29	22,99	0,92	0,81	0,85	37,58	37,24	24
12.08.2019	36,76	36,76	0,00	70,14	47,30	22,84	0,92	0,81	0,84	37,52	37,17	24
13.08.2019	37,04	37,04	0,00	70,07	47,47	22,59	0,92	0,81	0,84	37,81	37,45	24
14.08.2019	37,46	37,46	0,00	70,10	47,52	22,58	0,86	0,77	0,85	38,24	37,87	24
15.08.2019	37,26	37,26	0,00	70,06	47,75	22,30	0,94	0,82	0,83	38,04	37,67	24
16.08.2019	35,42	35,42	0,00	70,73	47,68	23,05	0,93	0,77	0,82	36,19	35,80	24
17.08.2019	33,95	33,95	0,00	70,93	48,50	22,42	0,91	0,74	0,76	34,69	34,33	24
18.08.2019	35,07	35,07	0,00	70,79	47,80	22,99	0,94	0,82	0,81	35,82	35,45	24
Итого:	1143,24	1143,24										
Средние:				79,99	54,38	25,61	1,03	0,90	25,74	1166,42	1156,44	768,00

Дата	Общ	V1	V2	Vd	G1	G2	Гподп	ВНР
	Гкал	м3	м3	м3	т	т	т	ч
17.07.2019	1760,00	59325,27	58222,48	1102,79	57473,38	57473,37	0,01	
18.08.2019	1785,74	60491,69	59378,92	1112,78	58616,62	58616,61	0,01	
ИТОГО:	25,74	1166,42	1156,44	9,98	1143,24	1143,24	0,00	768,00

Прибор: КАРАТ-306
Серийный номер: 06470917

Нежилые помещения

Дата	Общ	V1	V2	Vd	G1	G2	Гподп	ВНР
	Гкал	м3	м3	м3	т	т	т	ч
17.07.2019	26,47	863,13	828,96	34,17	828,18	826,70	1,48	
18.08.2019	26,47	863,13	828,96	34,17	828,18	826,70	1,48	
ИТОГО:	0,00	0,00	0,00	0,00	0,00	0,00	0,00	

Представитель абонента
Генеральный директор ООО "УК "Домоуправ"

Представитель теплоснабж. организации



Ю.О. Мартвская
Подпись
20.08.19

/Ю.О. Мартвская/
Ф.И.О.

ОТЧЕТ
о суточных параметрах теплоснабжения
18/07/19г.-18/08/19г.

Абонент: ООО "УК "Домоуправ" Договор N: 8848
Адрес: Университетская Набережная, 56 (ИТП-3) 28 стр.

Прибор: КАРАТ-306
Серийный номер: 18913916
Посуточный архив

Дата	G1	G2	Gd1	T1	T2	Td1	P1	P2	Q1	V1	V2	НАР
	т	т	т	°С	°С	°С	Мпа	Мпа	Гкал	м3	м3	ч
18.07.2019	76,31	76,31	0,00	70,68	49,81	20,87	0,83	0,76	1,60	77,28	77,87	24
19.07.2019	78,00	78,00	0,00	70,16	50,06	20,10	0,86	0,77	1,56	78,89	79,68	24
20.07.2019	72,01	72,01	0,00	71,08	49,86	21,23	0,86	0,77	1,53	72,83	73,59	24
21.07.2019	78,65	78,65	0,00	70,46	50,07	20,39	0,85	0,78	1,61	79,45	80,45	24
22.07.2019	73,54	73,54	0,00	70,43	49,75	20,69	0,87	0,78	1,50	74,46	75,05	24
23.07.2019	57,58	57,58	0,00	70,17	47,32	22,85	0,94	0,79	1,34	58,34	58,64	24
24.07.2019	76,08	76,08	0,00	69,87	48,94	20,92	0,92	0,79	1,60	77,08	77,52	24
25.07.2019	74,98	74,98	0,00	70,09	48,72	21,37	0,92	0,79	1,61	75,90	76,48	24
26.07.2019	72,70	72,70	0,00	70,32	48,84	21,48	0,92	0,79	1,57	73,54	74,21	24
27.07.2019	73,51	73,51	0,00	69,95	49,08	20,88	0,91	0,80	1,54	74,41	74,99	24
28.07.2019	71,99	71,99	0,00	70,13	48,18	21,95	0,92	0,80	1,59	73,06	73,22	24
29.07.2019	75,41	75,41	0,00	69,80	48,18	21,61	0,91	0,80	1,64	76,46	76,75	24
30.07.2019	80,11	80,11	0,00	69,79	48,11	21,68	0,91	0,80	1,74	81,18	81,59	24
31.07.2019	78,99	78,99	0,00	70,20	48,01	22,19	0,92	0,80	1,76	80,04	80,46	24
01.08.2019	81,71	81,71	0,00	69,84	48,30	21,55	0,92	0,80	1,77	82,79	83,24	24
02.08.2019	82,81	82,81	0,00	69,72	47,93	21,79	0,92	0,80	1,81	83,92	84,32	24
03.08.2019	83,35	83,35	0,00	69,69	47,96	21,73	0,93	0,81	1,82	84,50	84,83	24
04.08.2019	80,80	80,80	0,00	70,51	47,51	23,00	0,93	0,80	1,87	82,11	82,08	24
05.08.2019	72,26	72,26	0,00	67,37	47,17	20,20	0,85	0,75	1,51	73,37	73,45	24
06.08.2019	79,41	79,41	0,00	70,59	47,20	23,39	0,92	0,80	1,87	80,66	80,69	24
07.08.2019	83,89	83,89	0,00	69,87	47,50	22,36	0,93	0,81	1,88	85,19	85,23	24
08.08.2019	84,31	84,31	0,00	69,92	47,68	22,24	0,93	0,82	1,88	85,62	85,66	24
09.08.2019	81,89	81,89	0,00	70,26	47,71	22,54	0,92	0,81	1,85	83,24	83,15	24
10.08.2019	82,37	82,37	0,00	70,08	48,09	21,99	0,92	0,81	1,82	83,76	83,62	24
11.08.2019	79,45	79,45	0,00	70,39	47,76	22,63	0,92	0,81	1,80	80,81	80,64	24
12.08.2019	79,36	79,36	0,00	70,26	47,76	22,49	0,92	0,81	1,80	80,71	80,55	24
13.08.2019	79,88	79,88	0,00	70,17	48,10	22,08	0,92	0,81	1,77	81,19	81,13	24
14.08.2019	80,69	80,69	0,00	70,21	47,94	22,27	0,87	0,77	1,80	81,99	81,98	24
15.08.2019	80,91	80,91	0,00	70,17	48,25	21,92	0,94	0,82	1,78	82,17	82,25	24
16.08.2019	75,84	75,84	0,00	70,84	48,22	22,62	0,93	0,77	1,72	76,98	77,17	24
17.08.2019	74,16	74,16	0,00	71,03	48,08	22,95	0,91	0,74	1,71	75,25	75,49	24
18.08.2019	75,47	75,47	0,00	70,90	48,12	22,79	0,94	0,82	1,73	76,38	77,01	24
Итого:	2478,42	2478,42							54,38	2513,56	2522,99	768,00
Средние:				80,18	55,22	24,96	1,04	0,91				

Дата	Qобщ	V1	V2	Vd	G1	G2	Гподп	ВНР
	Гкал	м3	м3	м3	т	т	т	ч
17.07.2019	3481,72	109150,96	108677,55	473,41	106595,41	106595,08	0,33	
18.08.2019	3536,10	111664,52	111200,54	463,98	109073,84	109073,50	0,33	
ИТОГО:	54,38	2513,56	2522,99	-9,43	2478,42	2478,42	0,00	768,00

Прибор: КАРАТ-306
Серийный номер: 23474416

Нежилые помещения

Дата	Qобщ	V1	V2	Vd	G1	G2	Гподп	ВНР
	Гкал	м3	м3	м3	т	т	т	ч
17.07.2019	72,15	2190,29	2236,18	-45,90	2142,05	2189,70	-47,64	
18.08.2019	72,15	2190,29	2236,18	-45,90	2142,05	2189,70	-47,64	
ИТОГО:	0,00	0,00	0,00	0,00	0,00	0,00	0,00	768,00

Представитель абонента
Генеральный директор ООО "УК "Домоуправ"
И.О. _____

Представитель теплоснабж. организации



Ю. О. Мартовская
Подпись
20.08.19

/Ю.О. Мартовская/
Ф.И.О.

ОТЧЕТ
о суточных параметрах теплоснабжения
18/07/19г.-18/08/19г.

Абонент: ООО "УК "Домоуправ" Договор №: 8848
Адрес: Университетская Набережная, 105 (ИТП-1) 95 стр.

Прибор: КАРАТ-306
Серийный номер: 18463916
Посуточный архив

Дата	G1	G2	Gd1	T1	T2	Td1	Q1	P1	P2	V1	V2	НАР
	т	т	т	°C	°C	°C	Гкал	Мпа	Мпа	м3	м3	ч
18.07.2019	34,40	34,40	0,00	71,45	51,85	19,60	0,68	0,90	0,82	35,69	34,31	24
19.07.2019	34,33	34,33	0,00	71,13	52,36	18,77	0,64	0,90	0,84	35,63	34,23	24
20.07.2019	31,94	31,94	0,00	72,07	52,28	19,79	0,63	0,90	0,84	33,20	31,82	24
21.07.2019	35,35	35,35	0,00	71,24	52,00	19,24	0,69	0,89	0,84	36,71	35,23	24
22.07.2019	33,25	33,24	0,01	70,94	52,71	18,23	0,62	0,91	0,85	34,53	33,11	24
23.07.2019	31,71	31,71	0,00	72,05	50,71	21,34	0,69	0,97	0,87	33,00	31,52	24
24.07.2019	37,39	37,39	0,00	70,80	50,84	19,96	0,75	0,95	0,87	38,81	37,23	24
25.07.2019	35,70	35,70	0,00	71,21	51,03	20,19	0,72	0,95	0,86	37,06	35,55	24
26.07.2019	35,67	35,67	0,00	71,26	51,16	20,10	0,72	0,95	0,87	37,03	35,53	24
27.07.2019	36,43	36,35	0,08	70,90	51,66	19,24	0,70	0,95	0,87	37,78	36,24	24
28.07.2019	35,90	35,90	0,00	71,24	51,47	19,77	0,71	0,95	0,88	37,26	35,76	24
29.07.2019	38,03	38,03	0,00	70,74	51,46	19,28	0,74	0,95	0,88	39,45	37,91	24
30.07.2019	38,71	38,71	0,00	70,76	51,74	19,02	0,74	0,94	0,88	40,15	38,59	24
31.07.2019	37,86	37,86	0,00	71,14	51,45	19,69	0,75	0,95	0,87	39,28	37,73	24
01.08.2019	38,34	38,34	0,00	70,88	51,51	19,38	0,75	0,95	0,88	39,77	38,21	24
02.08.2019	39,61	39,61	0,00	70,70	51,65	19,05	0,76	0,96	0,88	41,07	39,50	24
03.08.2019	39,51	39,51	0,00	70,80	51,75	19,05	0,75	0,96	0,89	40,97	39,40	24
04.08.2019	38,38	38,38	0,00	71,63	51,31	20,32	0,79	0,96	0,88	39,82	38,26	24
05.08.2019	39,44	39,44	0,00	71,21	51,18	20,04	0,80	0,95	0,88	40,92	39,32	24
06.08.2019	39,95	39,95	0,00	71,54	50,82	20,72	0,84	0,95	0,88	41,45	39,82	24
07.08.2019	40,94	40,94	0,00	70,85	51,34	19,52	0,81	0,96	0,89	42,45	40,82	24
08.08.2019	41,53	41,53	0,00	70,93	51,30	19,63	0,82	0,96	0,89	43,07	41,42	24
09.08.2019	39,42	39,42	0,00	71,24	50,95	20,29	0,80	0,96	0,89	40,90	39,29	24
10.08.2019	39,32	39,32	0,00	71,12	51,36	19,75	0,78	0,95	0,89	40,79	39,19	24
11.08.2019	38,39	38,39	0,00	71,52	51,23	20,29	0,78	0,95	0,89	39,83	38,26	24
12.08.2019	38,79	38,79	0,00	71,22	51,25	19,97	0,78	0,96	0,89	40,25	38,66	24
13.08.2019	39,07	39,07	0,00	71,19	51,58	19,61	0,77	0,95	0,88	40,54	38,94	24
14.08.2019	39,85	39,85	0,00	71,18	51,49	19,69	0,79	0,90	0,85	41,34	39,72	24
15.08.2019	39,14	39,14	0,00	71,06	51,49	19,57	0,77	0,97	0,90	40,63	39,01	24
16.08.2019	36,54	36,54	0,00	71,68	51,66	20,02	0,74	0,97	0,84	37,96	36,39	24
17.08.2019	36,22	36,22	0,00	71,91	51,49	20,43	0,74	0,95	0,80	37,64	36,06	24
18.08.2019	37,42	37,42	0,00	71,60	51,66	19,94	0,75	0,98	0,89	38,88	37,26	24
Итого:	1198,52	1198,44					23,83			1243,84	1194,31	768,00
Средние:				81,40	58,85	22,55		1,08	0,99			

Дата	Qобщ	V1	V2	Vd	G1	G2	Gподп	ВНР
	Гкал	м3	м3	м3	т	т	т	ч
17.07.2019	1358,67	39559,72	37828,28	1731,44	37910,01	37908,24	1,77	
18.08.2019	1382,50	40803,56	39022,59	1780,97	39108,54	39106,68	1,86	
ИТОГО:	23,83	1243,84	1194,31	49,53	1198,52	1198,44	0,09	768,00

Прибор: КАРАТ-306
Серийный номер: 19244016

Нежилые помещения

Дата	Qобщ	V1	V2	Vd	G1	G2	Gподп	ВНР
	Гкал	м3	м3	м3	т	т	т	ч
17.07.2019	35,48	1438,20	1606,42	-168,23	1391,34	1581,19	-189,85	
18.08.2019	35,48	1438,20	1606,42	-168,23	1391,34	1581,19	-189,85	
ИТОГО:	0,00	0,00	0,00	0,00	0,00	0,00	0,00	768,00

Представитель абонента
Генеральный директор ООО "Домоуправ"

Представитель теплоснабж. организации

И. О. Мартковская

/Ю.О. Мартковская/

Подпись

Ф.И.О.

20.08.19



ОТЧЕТ

о суточных параметрах теплоснабжения
18/07/19г.-18/08/19г.

Абонент: ООО "УК "Домоуправ"

Договор N: 8848

Адрес: Университетская Набережная, 105 (ИТП-2) 95 стр.

Прибор: КАРАТ-306

Серийный номер: 18933916

Посуточный архив

Дата	G1	G2	Gd1	T1	T2	Td1	Q1	P1	P2	V1	V2	НАР
	т	т	т	°С	°С	°С	Гкал	Мпа	Мпа	м3	м3	ч
18.07.2019	28,71	28,71	0,00	71,24	48,10	23,14	0,67	0,93	0,89	29,48	28,89	24
19.07.2019	28,80	28,80	0,00	70,94	47,97	22,97	0,66	0,96	0,90	29,56	28,99	24
20.07.2019	27,00	27,00	0,00	71,85	48,01	23,84	0,65	0,96	0,91	27,72	27,17	24
21.07.2019	29,26	29,26	0,00	71,03	48,27	22,76	0,67	0,94	0,91	30,02	29,45	24
22.07.2019	27,91	27,91	0,00	70,84	49,17	21,67	0,62	0,96	0,92	28,63	28,12	24
23.07.2019	23,42	23,42	0,00	71,61	49,54	22,07	0,53	1,02	0,94	24,02	23,60	24
24.07.2019	26,51	26,51	0,00	70,35	48,38	21,96	0,59	1,00	0,94	27,17	26,70	24
25.07.2019	26,85	26,85	0,00	70,85	47,06	23,79	0,65	1,00	0,93	27,53	27,04	24
26.07.2019	27,32	27,32	0,00	70,90	46,78	24,12	0,67	1,00	0,94	27,99	27,51	24
27.07.2019	27,33	27,33	0,00	70,51	47,06	23,46	0,65	1,00	0,94	28,00	27,54	24
28.07.2019	27,97	27,97	0,00	70,94	46,73	24,20	0,68	1,00	0,95	28,65	28,18	24
29.07.2019	28,75	28,75	0,00	70,42	47,14	23,28	0,67	1,00	0,95	29,42	28,98	24
30.07.2019	30,09	30,09	0,00	70,46	46,93	23,52	0,71	1,00	0,94	30,80	30,34	24
31.07.2019	29,34	29,34	0,00	70,84	47,05	23,79	0,70	1,00	0,94	30,03	29,59	24
01.08.2019	30,39	30,39	0,00	70,62	47,15	23,47	0,72	1,01	0,95	31,09	30,65	24
02.08.2019	30,33	30,33	0,00	70,39	47,23	23,17	0,71	1,01	0,95	31,03	30,59	24
03.08.2019	31,66	31,66	0,00	70,53	47,03	23,50	0,75	1,01	0,95	32,39	31,93	24
04.08.2019	30,58	30,58	0,00	71,35	46,74	24,61	0,76	1,01	0,95	31,30	30,84	24
05.08.2019	31,08	31,08	0,00	70,94	46,96	23,97	0,75	1,01	0,95	31,80	31,35	24
06.08.2019	30,65	30,65	0,00	71,24	46,71	24,53	0,76	1,01	0,95	31,36	30,92	24
07.08.2019	32,51	32,51	0,00	70,59	47,16	23,43	0,77	1,01	0,96	33,26	32,79	24
08.08.2019	33,64	33,64	0,00	70,66	47,10	23,56	0,80	1,01	0,96	34,42	33,92	24
09.08.2019	30,81	30,81	0,00	70,92	47,43	23,49	0,73	1,01	0,96	31,53	31,08	24
10.08.2019	32,18	32,18	0,00	70,85	47,41	23,44	0,76	1,01	0,96	32,93	32,46	24
11.08.2019	32,71	32,71	0,00	71,29	47,31	23,97	0,79	1,01	0,96	33,48	32,99	24
12.08.2019	30,99	30,99	0,00	70,92	47,85	23,07	0,72	1,01	0,96	31,72	31,27	24
13.08.2019	31,79	31,79	0,00	70,91	47,97	22,94	0,74	1,00	0,95	32,53	32,08	24
14.08.2019	32,83	32,83	0,00	70,92	48,01	22,90	0,76	0,96	0,92	33,60	33,13	24
15.08.2019	32,12	32,12	0,00	70,81	48,24	22,57	0,73	1,03	0,97	32,86	32,42	24
16.08.2019	30,39	30,39	0,00	71,41	48,34	23,07	0,71	1,03	0,91	31,11	30,67	24
17.08.2019	30,40	30,40	0,00	71,67	48,12	23,55	0,72	1,01	0,87	31,12	30,69	24
18.08.2019	31,28	31,28	0,00	71,36	48,47	22,89	0,72	1,03	0,96	32,01	31,57	24
Итого:	955,62	955,62					22,52			978,54	963,45	768,00
Средние:				81,08	54,41	26,67		1,14	1,07			

Дата	Общ	V1	V2	Vd	G1	G2	Гподп	ВНР
	Гкал	м3	м3	м3	т	т	т	ч
17.07.2019	1429,18	41402,37	40750,32	652,05	40245,86	40245,85	0,01	
18.08.2019	1451,70	42380,91	41713,77	667,14	41201,49	41201,47	0,01	
ИТОГО:	22,52	978,54	963,45	15,09	955,62	955,62	0,00	768,00

Прибор: КАРАТ-306

Серийный номер: 23524416

Нежилые помещения

Дата	Общ	V1	V2	Vd	G1	G2	Гподп	ВНР
	Гкал	м3	м3	м3	т	т	т	ч
17.07.2019	61,38	1873,49	1933,41	-59,92	1822,72	1902,78	-80,06	
18.08.2019	61,38	1873,49	1933,41	-59,92	1822,72	1902,78	-80,06	
ИТОГО:	0,00	0,00	0,00	0,00	0,00	0,00	0,00	768,00

Представитель абонента
Генеральный директор ООО "УК "Домоуправ"

Представитель теплоснабж. организации

Подпись

Подпись

/Ю.О. Мартовская/

Ф.И.О.



Ю.О. Мартовская

20.08.19

ОТЧЕТ

о суточных параметрах теплоснабжения
18/07/19г.-18/08/19г.

Абонент: ООО "УК "Домоуправ" Договор №: 8848
Адрес: Университетская Набережная, 105 (ИТП-3) 95 стр.

Прибор: КАРАТ-306
Серийный номер: 01260616
Посуточный архив

Дата	G1	G2	Gd1	T1	T2	Td1	Q1	P1	P2	V1	V2	НАР
	т	т	т	°С	°С	°С	Гкал	Мпа	Мпа	м3	м3	ч
18.07.2019	30,81	30,81	0,00	70,99	50,26	20,73	0,64	0,95	0,87	31,65	30,99	24
19.07.2019	30,58	30,58	0,00	70,62	50,27	20,35	0,62	0,98	0,89	31,42	30,76	24
20.07.2019	27,82	27,82	0,00	71,53	50,55	20,98	0,58	0,97	0,89	28,61	27,98	24
21.07.2019	30,42	30,42	0,00	70,71	50,78	19,93	0,61	0,96	0,90	31,26	30,60	24
22.07.2019	30,00	30,00	0,00	70,62	50,75	19,87	0,60	0,98	0,90	30,85	30,15	24
23.07.2019	23,07	23,07	0,00	71,29	49,36	21,93	0,51	1,04	0,93	23,83	23,07	24
24.07.2019	27,69	27,69	0,00	70,12	48,94	21,18	0,59	1,02	0,92	28,56	27,72	24
25.07.2019	26,87	26,87	0,00	70,49	48,69	21,80	0,59	1,02	0,92	27,71	26,91	24
26.07.2019	26,97	26,97	0,00	70,56	48,73	21,84	0,59	1,02	0,92	27,79	27,03	24
27.07.2019	28,13	28,13	0,00	70,17	49,73	20,44	0,58	1,02	0,92	28,98	28,20	24
28.07.2019	27,81	27,81	0,00	70,58	49,64	20,94	0,59	1,02	0,93	28,68	27,87	24
29.07.2019	29,74	29,74	0,00	70,14	49,33	20,80	0,62	1,02	0,93	30,64	29,80	24
30.07.2019	30,11	30,11	0,00	70,11	49,69	20,42	0,62	1,02	0,93	31,02	30,19	24
31.07.2019	29,44	29,44	0,00	70,52	48,90	21,62	0,64	1,02	0,92	30,34	29,50	24
01.08.2019	28,78	28,78	0,00	70,22	49,06	21,16	0,61	1,03	0,93	29,64	28,86	24
02.08.2019	30,93	30,93	0,00	70,11	49,69	20,43	0,63	1,03	0,93	31,84	31,05	24
03.08.2019	32,41	32,41	0,00	70,24	49,75	20,48	0,67	1,03	0,94	33,35	32,53	24
04.08.2019	30,97	30,97	0,00	71,05	49,30	21,75	0,68	1,03	0,93	31,87	31,10	24
05.08.2019	31,65	31,65	0,00	70,65	49,17	21,48	0,68	1,03	0,93	32,54	31,79	24
06.08.2019	31,09	31,09	0,00	70,95	49,30	21,65	0,68	1,03	0,93	31,97	31,23	24
07.08.2019	31,26	31,26	0,00	70,24	49,94	20,30	0,64	1,03	0,94	32,11	31,43	24
08.08.2019	32,25	32,25	0,00	70,35	49,62	20,73	0,67	1,03	0,95	33,13	32,43	24
09.08.2019	30,83	30,83	0,00	70,62	50,01	20,61	0,64	1,03	0,94	31,66	31,02	24
10.08.2019	30,53	30,53	0,00	70,49	50,09	20,40	0,63	1,03	0,94	31,34	30,72	24
11.08.2019	31,84	31,84	0,00	70,94	50,29	20,65	0,66	1,03	0,94	32,69	32,04	24
12.08.2019	31,31	31,31	0,00	70,61	50,06	20,55	0,65	1,03	0,94	32,15	31,51	24
13.08.2019	32,13	32,13	0,00	70,60	49,41	21,19	0,69	1,02	0,94	33,00	32,31	24
14.08.2019	31,67	31,67	0,00	70,57	49,86	20,71	0,66	0,97	0,90	32,54	31,86	24
15.08.2019	32,13	32,13	0,00	70,49	50,51	19,98	0,65	1,05	0,95	33,00	32,32	24
16.08.2019	30,95	30,95	0,00	71,09	49,63	21,46	0,67	1,05	0,90	31,80	31,12	24
17.08.2019	31,58	31,58	0,00	71,39	50,61	20,78	0,66	1,03	0,85	32,44	31,78	24
18.08.2019	30,60	30,60	0,00	71,01	49,90	21,11	0,65	1,05	0,94	31,43	30,78	24
Итого:	962,33	962,33					20,23			989,85	966,64	768,00
Средние:				80,72	56,85	23,87		1,16	1,05			

Дата	Qобщ	V1	V2	Vd	G1	G2	Gподп	ВНР
	Гкал	м3	м3	м3	т	т	т	ч
17.07.2019	1120,19	33159,31	32049,84	1109,47	31949,08	31948,48	0,59	
18.08.2019	1140,42	34149,16	33016,48	1132,68	32911,41	32910,82	0,59	
ИТОГО:	20,23	989,85	966,64	23,20	962,33	962,33	0,00	768,00

Прибор: КАРАТ-306
Серийный номер: 26514816

Нежилые помещения

Дата	Qобщ	V1	V2	Vd	G1	G2	Gподп	ВНР
	Гкал	м3	м3	м3	т	т	т	ч
17.07.2019	63,33	1807,76	1863,89	-56,13	1754,54	1835,63	-81,10	
18.08.2019	63,33	1807,76	1863,89	-56,13	1754,54	1835,63	-81,10	
ИТОГО:	0,00	0,00	0,00	0,00	0,00	0,00	0,00	768,00

Представитель абонента
Генеральный директор ООО "УК "Домоуправ"

Представитель теплоснабж. организации

Подпись _____
МП _____



Подпись Ю.О. Мартовская /Ю.О. Мартовская/
Ф.И.О. _____

20.08.19

ОТЧЕТ
о суточных параметрах теплоснабжения
18/07/19г.-18/08/19г.

Абонент: ООО "УК "Домоуправ" Договор N: 8848
Адрес: Университетская Набережная, 105 (ИТП-4) 95 стр.

Прибор: КАРАТ-306
Серийный номер: 18893916
Посуточный архив

Дата	G1	G2	Gd1	T1	T2	Td1	Q1	P1	P2	V1	V2	НАР
	т	т	т	°С	°С	°С	Гкал	Мпа	Мпа	м3	м3	ч
18.07.2019	36,83	36,83	0,00	71,46	51,22	20,24	0,75	0,88	0,89	37,83	37,09	24
19.07.2019	37,12	37,12	0,00	71,12	51,46	19,66	0,73	0,91	0,90	38,11	37,40	24
20.07.2019	33,80	33,80	0,00	72,00	51,88	20,12	0,68	0,91	0,91	34,74	34,03	24
21.07.2019	38,37	38,37	0,00	71,24	51,46	19,78	0,77	0,89	0,91	39,40	38,65	24
22.07.2019	36,28	36,28	0,00	71,13	51,85	19,27	0,71	0,91	0,92	37,26	36,55	24
23.07.2019	26,95	26,95	0,00	71,70	50,18	21,52	0,59	0,97	0,94	27,70	27,12	24
24.07.2019	28,75	28,75	0,00	70,42	50,60	19,83	0,58	0,96	0,93	29,51	28,94	24
25.07.2019	28,47	28,47	0,00	70,82	50,42	20,40	0,59	0,95	0,93	29,24	28,66	24
26.07.2019	28,72	28,72	0,00	70,87	50,22	20,64	0,60	0,95	0,93	29,49	28,91	24
27.07.2019	28,92	28,92	0,00	70,52	50,52	20,00	0,59	0,95	0,94	29,69	29,12	24
28.07.2019	29,45	29,45	0,00	70,88	50,26	20,62	0,62	0,96	0,94	30,25	29,63	24
29.07.2019	30,83	30,83	0,00	70,43	50,09	20,34	0,64	0,96	0,95	31,65	31,03	24
30.07.2019	31,74	31,74	0,00	70,45	49,72	20,74	0,67	0,95	0,94	32,58	31,93	24
31.07.2019	33,14	33,14	0,00	70,92	49,35	21,57	0,73	0,95	0,94	34,01	33,36	24
01.08.2019	35,69	35,69	0,00	70,78	49,52	21,26	0,77	0,96	0,95	36,64	35,92	24
02.08.2019	37,06	37,06	0,00	70,62	49,71	20,91	0,78	0,96	0,95	38,05	37,29	24
03.08.2019	37,08	37,08	0,00	70,72	49,44	21,28	0,79	0,96	0,95	38,08	37,31	24
04.08.2019	36,57	36,57	0,00	71,54	48,51	23,03	0,85	0,96	0,95	37,57	36,78	24
05.08.2019	37,40	37,40	0,00	71,13	48,92	22,20	0,84	0,96	0,95	38,38	37,64	24
06.08.2019	37,28	37,28	0,00	71,45	49,16	22,29	0,84	0,96	0,94	38,26	37,54	24
07.08.2019	38,48	38,48	0,00	70,79	49,95	20,84	0,81	0,96	0,96	39,47	38,77	24
08.08.2019	39,05	39,05	0,00	70,86	49,92	20,94	0,83	0,97	0,96	40,06	39,35	24
09.08.2019	37,52	37,52	0,00	71,15	49,75	21,41	0,81	0,96	0,96	38,49	37,80	24
10.08.2019	39,37	39,37	0,00	71,07	49,75	21,32	0,85	0,96	0,96	40,38	39,66	24
11.08.2019	38,45	38,45	0,00	71,46	49,57	21,89	0,85	0,96	0,95	39,44	38,73	24
12.08.2019	37,56	37,56	0,00	71,10	50,20	20,90	0,79	0,96	0,96	38,53	37,85	24
13.08.2019	36,51	36,51	0,00	71,06	50,58	20,48	0,75	0,96	0,95	37,46	36,78	24
14.08.2019	37,91	37,91	0,00	71,06	50,74	20,32	0,78	0,91	0,91	38,89	38,20	24
15.08.2019	38,51	38,51	0,00	70,99	50,38	20,60	0,80	0,98	0,97	39,50	38,82	24
16.08.2019	35,23	35,23	0,00	71,57	50,69	20,88	0,74	0,98	0,91	36,16	35,50	24
17.08.2019	35,58	35,58	0,00	71,81	50,69	21,13	0,76	0,96	0,87	36,53	35,85	24
18.08.2019	35,37	35,37	0,00	71,46	51,10	20,37	0,73	0,98	0,96	36,31	35,64	24
Итого:	1119,97	1119,97					23,60			1149,64	1127,84	768,00
Средние:				81,24	57,42	23,81		1,09	1,07			

Дата	Qобщ	V1	V2	Vd	G1	G2	Gподп	ВНР
	Гкал	м3	м3	м3	т	т	т	ч
17.07.2019	1440,11	40250,23	39364,09	886,14	39004,92	39004,92	0,00	
18.08.2019	1463,71	41399,86	40491,92	907,94	40124,88	40124,89	0,00	
ИТОГО:	23,60	1149,64	1127,84	21,80	1119,97	1119,97	0,00	768,00

Прибор: КАРАТ-306
Серийный номер: 23494416

Нежилые помещения

Дата	Qобщ	V1	V2	Vd	G1	G2	Gподп	ВНР
	Гкал	м3	м3	м3	т	т	т	ч
17.07.2019	68,72	4474,29	3975,63	498,65	4361,98	3886,94	475,05	
18.08.2019	68,72	4474,29	3975,63	498,65	4361,98	3886,94	475,05	
ИТОГО:	0,00	0,00	0,00	0,00	0,00	0,00	0,00	768,00

Представитель ООО "УК "Домоуправ"
Генеральный директор

Представитель теплоснабж. организации



Ю.О. Март
Подпись
20.08.19
/Ю.О. Мартовская/
Ф.И.О.

ОТЧЕТ
о суточных параметрах теплоснабжения
18/07/19г.-18/08/19г.

Абонент: ООО "УК "Домоуправ" Договор N: 8848
Адрес: Университетская Набережная, 105 (ИТП-7) 110 стр.

Архив прибора:КАРАТ-307 (21724216).Посуточный архив

Дата	Общ	V1	V2	Vd	T1	T2	Td	P1	P2	Gnp	Gobr	Gподп	НАР
	Гкал	м3	м3	м3	°C	°C	°C	кг/см2	кг/см2	т	т	т	ч
18.07.2019	0,50	60,50	58,50	1,90	70,39	62,24	8,14	9,08	9,35	59,20	57,50	0,00	24
19.07.2019	0,51	64,40	62,40	2,00	69,98	62,26	7,72	9,35	9,48	63,00	61,30	0,00	24
20.07.2019	0,50	58,10	56,20	1,90	70,82	62,45	8,37	9,34	9,56	56,80	55,20	0,00	24
21.07.2019	0,54	56,10	54,20	1,90	69,95	60,58	9,37	9,19	9,58	54,90	53,40	0,00	24
22.07.2019	0,52	60,20	58,20	2,00	70,02	61,53	8,50	9,39	9,65	58,90	57,20	0,00	24
23.07.2019	0,52	70,00	68,00	2,10	71,07	63,79	7,28	10,01	9,88	68,50	66,70	0,00	24
24.07.2019	0,55	83,50	81,50	2,00	69,90	63,65	6,25	9,81	9,81	81,70	80,10	0,00	24
25.07.2019	0,53	73,10	71,00	2,10	70,17	63,08	7,09	9,80	9,78	71,50	69,70	0,00	24
26.07.2019	0,55	73,20	71,30	2,00	70,24	62,88	7,36	9,80	9,80	71,60	70,00	0,00	24
27.07.2019	0,52	69,70	67,60	2,10	69,84	62,44	7,41	9,77	9,86	68,20	66,50	0,00	24
28.07.2019	0,58	70,30	68,20	2,10	70,15	62,00	8,15	9,81	9,90	68,80	67,00	0,00	24
29.07.2019	0,56	76,30	74,30	2,00	69,79	62,78	7,01	9,82	9,94	74,70	73,00	0,00	24
30.07.2019	0,57	81,90	79,80	2,10	69,78	63,05	6,73	9,76	9,90	80,10	78,30	0,00	24
31.07.2019	0,58	85,80	83,80	2,00	70,30	63,95	6,35	9,81	9,87	84,00	82,30	0,00	24
01.08.2019	0,58	85,30	83,30	2,00	70,02	63,53	6,49	9,86	9,96	83,40	81,80	0,00	24
02.08.2019	0,57	86,50	84,40	2,00	69,84	63,65	6,19	9,87	9,98	84,60	82,90	0,00	24
03.08.2019	0,58	87,80	85,70	2,10	69,93	63,63	6,30	9,88	10,00	85,90	84,20	0,00	24
04.08.2019	0,61	86,60	84,50	2,10	70,75	64,04	6,71	9,90	9,98	84,70	83,00	0,00	24
05.08.2019	0,63	78,70	76,70	2,00	70,24	62,46	7,79	9,85	9,94	77,00	75,30	0,00	24
06.08.2019	0,60	78,00	75,90	2,20	70,57	63,21	7,36	9,84	9,91	76,30	74,50	0,00	24
07.08.2019	0,62	88,00	85,80	2,20	69,93	63,26	6,67	9,89	10,04	86,10	84,30	0,00	24
08.08.2019	0,65	88,20	85,90	2,20	70,07	63,06	7,01	9,92	10,09	86,20	84,40	0,00	24
09.08.2019	0,59	84,80	82,70	2,10	70,36	63,72	6,64	9,87	10,05	82,90	81,20	0,00	24
10.08.2019	0,61	86,90	84,80	2,20	70,22	63,57	6,66	9,85	10,04	85,00	83,30	0,00	24
11.08.2019	0,64	75,60	73,50	2,10	70,51	62,11	8,40	9,84	10,01	73,90	72,20	0,00	24
12.08.2019	0,57	68,30	66,30	2,00	70,06	61,91	8,15	9,83	10,01	66,80	65,10	0,00	24
13.08.2019	0,60	71,80	69,70	2,20	70,13	62,04	8,10	9,83	9,99	70,30	68,50	0,00	24
14.08.2019	0,58	72,00	69,90	2,00	70,11	61,95	8,16	9,32	9,60	70,40	68,70	0,00	24
15.08.2019	0,59	78,10	75,90	2,20	70,09	62,74	7,34	10,05	10,16	76,40	74,50	0,00	24
16.08.2019	0,59	88,50	86,10	2,50	70,87	64,59	6,27	10,06	9,58	86,60	84,50	0,00	24
17.08.2019	0,55	92,30	90,20	2,20	71,10	65,27	5,83	9,84	9,17	90,30	88,50	0,00	24
18.08.2019	0,56	71,60	69,40	2,10	70,58	63,07	7,51	10,08	10,07	70,00	68,20	0,00	24
Итого:	18,25	2452,10	2385,70	66,60						2398,70	2343,30	0,00	768
Средние:					80,28	71,95	8,33	11,15	11,25				

Дата	Общ	V1	V2	Vd	Gnp	Gobr	Gподп	ВНР
	Гкал	м3	м3	м3	т	т	т	ч
17.07.2019	1417,22	71621,24	68613,39	3009,75	69474,25	67375,79	2098,46	
18.08.2019	1435,47	74073,34	70999,09	3076,35	71872,95	69719,09	2153,86	
ИТОГО:	18,25	2452,10	2385,70	66,60	2398,70	2343,30	55,40	768

Архив прибора:КАРАТ-307 (10424614)

Нежилые помещения

Дата	Общ	V1	V2	Vd	Gnp	Gobr	Gподп	ВНР
	Гкал	м3	м3	м3	т	т	т	ч
17.07.2019	60,61	2668,80	2617,78	51,02	2624,49	2600,38	24,11	
18.08.2019	60,61	2668,80	2617,78	51,02	2624,49	2600,38	24,11	
ИТОГО:	0,00	0,00	0,00	0,00	0,00	0,00	0,00	768

Представитель абонента
Генеральный директор ООО "УК "Домоуправ"

Представитель теплоснабж.организации



Ю.О. Мартовская
Подпись
20.08.19
/Ю.О. Мартовская/
Ф.И.О.

ОТЧЕТ
о суточных параметрах теплоснабжения
18/07/19г.-18/08/19г.

Абонент: ООО "УК "Домоуправ" Договор N: 8848
Адрес: Университетская Набережная, 62 (ИТП-1) 16 стр.

Прибор: КАРАТ-306
Серийный номер: 08914717
Посуточный архив

Дата	G1	G2	Gd1	T1	T2	Td1	P1	P2	Q1	V1	V2	НАР
	т	т	т	°С	°С	°С	Мпа	Мпа	кг/см2	м3	м3	
18.07.2019	81,51	81,51	0,00	72,87	53,96	18,91	0,87	0,81	1,54	83,50	82,50	24
19.07.2019	75,44	75,70	-0,26	73,05	53,51	19,54	0,89	0,82	1,47	77,30	76,60	24
20.07.2019	71,73	71,73	0,00	73,67	53,50	20,18	0,89	0,83	1,44	73,50	72,60	24
21.07.2019	79,49	79,49	0,00	72,82	54,28	18,54	0,88	0,83	1,47	81,50	80,40	24
22.07.2019	72,56	72,40	0,16	72,90	53,41	19,49	0,90	0,84	1,39	74,30	73,30	24
23.07.2019	64,95	65,08	-0,13	73,65	52,84	20,81	0,96	0,86	1,36	66,70	65,70	24
24.07.2019	78,06	78,06	0,00	72,16	52,77	19,39	0,94	0,85	1,51	80,10	78,80	24
25.07.2019	81,15	80,99	0,16	72,79	53,86	18,94	0,94	0,85	1,53	83,20	81,90	24
26.07.2019	84,14	84,27	-0,13	72,73	54,44	18,29	0,94	0,85	1,53	86,50	85,00	24
27.07.2019	84,72	84,56	0,16	72,56	54,59	17,97	0,93	0,86	1,52	86,90	85,50	24
28.07.2019	85,06	84,90	0,16	72,81	54,70	18,12	0,94	0,86	1,54	87,30	85,80	24
29.07.2019	89,85	89,85	0,00	72,18	54,98	17,20	0,94	0,86	1,55	92,30	90,70	24
30.07.2019	90,75	90,43	0,32	72,40	54,63	17,77	0,93	0,86	1,61	93,20	91,30	24
31.07.2019	91,32	91,32	0,00	72,44	54,70	17,74	0,94	0,86	1,62	94,00	92,00	24
01.08.2019	88,95	88,63	0,32	72,28	54,08	18,20	0,94	0,87	1,61	91,50	89,30	24
02.08.2019	85,95	85,79	0,16	71,99	52,74	19,25	0,94	0,87	1,62	88,50	86,30	24
03.08.2019	89,03	88,87	0,16	72,05	53,31	18,74	0,95	0,87	1,64	91,60	89,50	24
04.08.2019	85,52	84,89	0,63	73,02	53,17	19,85	0,95	0,87	1,70	87,90	85,60	24
05.08.2019	88,61	88,45	0,16	72,69	53,95	18,73	0,94	0,86	1,66	91,20	89,10	24
06.08.2019	89,64	89,48	0,16	72,77	53,92	18,84	0,94	0,86	1,69	92,30	90,10	24
07.08.2019	91,93	91,45	0,48	72,34	53,90	18,44	0,95	0,88	1,69	94,50	92,20	24
08.08.2019	95,36	94,89	0,47	72,18	54,18	18,00	0,95	0,88	1,70	98,10	95,60	24
09.08.2019	91,79	91,47	0,32	72,55	54,04	18,51	0,94	0,87	1,70	94,50	92,10	24
10.08.2019	92,33	92,01	0,32	72,47	53,97	18,51	0,94	0,87	1,71	95,10	92,60	24
11.08.2019	88,45	87,82	0,63	72,92	54,01	18,91	0,94	0,87	1,67	91,00	88,50	24
12.08.2019	87,26	86,78	0,48	72,67	53,74	18,93	0,95	0,87	1,65	89,80	87,40	24
13.08.2019	91,06	90,42	0,64	72,59	54,28	18,31	0,94	0,87	1,67	93,80	91,00	24
14.08.2019	91,50	90,86	0,64	72,61	54,09	18,52	0,89	0,83	1,69	94,10	91,60	24
15.08.2019	90,25	89,77	0,48	72,54	54,02	18,53	0,96	0,89	1,66	92,90	90,40	24
16.08.2019	85,84	85,52	0,32	72,90	53,82	19,08	0,96	0,82	1,63	88,50	86,00	24
17.08.2019	85,18	84,38	0,80	73,18	54,21	18,97	0,94	0,80	1,62	87,60	85,10	24
18.08.2019	82,87	81,91	0,96	72,97	53,64	19,33	0,96	0,88	1,60	85,10	82,70	24
Итого:	2732,25	2723,67							50,99	2808,30	2747,20	768,00
Средние:				83,06	61,62	21,45	1,07	0,98				

Дата	Qобщ	V1	V2	Vd	G1	G2	Gподп	ВНР
	Гкал	м3	м3	м3	т	т	т	ч
17.07.2019	1470,40	47969,88	50036,32	-2066,44	46811,84	49518,03	-2706,19	
18.08.2019	1521,39	50778,18	52783,52	-2005,34	49544,09	52241,70	-2697,60	
ИТОГО:	50,99	2808,30	2747,20	61,10	2732,25	2723,67	8,59	768,00

Представитель
Генеральный директор ООО "УК "Домоуправ"

Подпись
МП



Представитель теплоснабж. организации

Ю.О. Мартвская

Подпись
20.08.19

/Ю.О. Мартвская/
Ф.И.О.

ОТЧЕТ

о суточных параметрах теплоснабжения
18/07/19г.-18/08/19г.

Абонент: ООО "УК "Домоуправ"

Договор № 8848

Адрес: Университетская Набережная, 62 (ИТП-2) 16 стр.

Прибор: КАРАТ-306

Серийный номер: 33752817

Посуточный архив

Дата	G1	G2	Gd1	T1	T2	Td1	P1	P2	Q1	V1	V2	НАР
	т	т	т	°С	°С	°С	Мпа	Мпа	Гкал	м3	м3	ч
18.07.2019	66,54	66,80	-0,26	72,63	51,81	20,82	0,86	0,81	1,38	67,90	67,80	24
19.07.2019	64,03	64,80	-0,77	72,81	51,50	21,31	0,88	0,82	1,36	65,60	65,50	24
20.07.2019	61,46	61,85	-0,39	73,44	51,20	22,25	0,88	0,83	1,37	62,80	62,70	24
21.07.2019	67,45	67,96	-0,52	72,59	51,72	20,87	0,87	0,83	1,41	69,00	68,80	24
02.06.2016	2,26	2,26	0,00	72,71	50,08	22,63	0,93	0,85	0,05	2,30	2,30	24
22.07.2019	61,55	62,06	-0,51	72,71	51,96	20,75	0,89	0,84	1,27	62,90	62,90	24
23.07.2019	60,40	61,04	-0,64	73,47	51,62	21,85	0,95	0,86	1,32	61,90	61,70	24
24.07.2019	70,80	70,93	-0,13	71,99	51,91	20,08	0,93	0,85	1,42	72,10	72,10	24
25.07.2019	69,14	69,80	-0,66	72,59	51,89	20,70	0,93	0,85	1,42	70,70	70,70	24
26.07.2019	72,42	72,81	-0,40	72,55	52,03	20,52	0,93	0,85	1,48	74,00	73,80	24
27.07.2019	76,86	77,39	-0,53	72,42	53,00	19,41	0,93	0,86	1,49	78,50	78,50	24
28.07.2019	74,67	75,06	-0,39	72,64	52,64	20,00	0,93	0,86	1,49	76,30	76,10	24
29.07.2019	76,13	76,38	-0,26	71,97	52,69	19,28	0,93	0,87	1,47	77,70	77,50	24
30.07.2019	79,34	79,74	-0,40	72,23	52,89	19,34	0,92	0,86	1,53	81,10	80,80	24
31.07.2019	78,18	78,44	-0,26	72,26	52,53	19,73	0,93	0,86	1,54	79,90	79,50	24
01.08.2019	75,90	76,03	-0,13	72,08	52,25	19,82	0,93	0,87	1,50	77,50	77,10	24
02.08.2019	80,24	80,24	0,00	71,85	52,35	19,51	0,93	0,87	1,56	81,90	81,40	24
03.08.2019	79,01	79,14	-0,13	71,90	51,54	20,36	0,94	0,87	1,60	80,70	80,20	24
04.08.2019	75,41	75,52	-0,11	72,85	51,77	21,08	0,94	0,87	1,59	77,10	76,50	24
05.08.2019	76,54	76,94	-0,40	72,50	52,01	20,50	0,93	0,87	1,57	78,40	77,80	24
06.08.2019	79,65	79,91	-0,27	72,61	52,44	20,17	0,93	0,86	1,60	81,60	80,80	24
07.08.2019	78,37	78,37	0,00	72,14	51,97	20,17	0,94	0,88	1,57	80,20	79,30	24
08.08.2019	77,84	77,97	-0,13	71,95	50,91	21,03	0,94	0,88	1,60	79,70	78,80	24
09.08.2019	79,83	79,97	-0,14	72,37	51,62	20,74	0,93	0,88	1,66	81,90	80,70	24
10.08.2019	79,60	79,60	0,00	72,30	51,70	20,60	0,93	0,88	1,64	81,60	80,40	24
11.08.2019	75,63	75,90	-0,27	72,73	51,38	21,35	0,93	0,87	1,61	77,70	76,50	24
12.08.2019	73,36	73,36	0,00	72,46	51,30	21,16	0,94	0,88	1,54	75,20	74,10	24
13.08.2019	78,07	78,07	0,00	72,40	52,34	20,06	0,93	0,87	1,57	80,10	78,80	24
14.08.2019	74,96	74,91	0,05	72,39	51,41	20,99	0,88	0,83	1,57	76,90	75,60	24
15.08.2019	76,40	75,92	0,48	72,35	51,86	20,49	0,95	0,89	1,55	78,20	76,80	24
16.08.2019	72,78	72,75	0,03	72,70	51,67	21,03	0,95	0,82	1,53	74,70	73,40	24
17.08.2019	69,57	69,57	0,00	72,95	51,28	21,67	0,93	0,80	1,51	71,50	70,10	24
18.08.2019	71,59	71,59	0,00	72,78	51,52	21,26	0,96	0,88	1,52	73,50	72,20	24
Итого:	2355,96	2363,09							48,29	2411,10	2391,20	792,00
Средние:				85,44	61,10	24,34	1,09	1,01				

Дата	Общ	V1	V2	Vd	G1	G2	Gподп	ВНР
	Гкал	м3	м3	м3	т	т	т	ч
17.07.2019	1449,13	44694,08	43941,62	752,45	43594,61	43608,37	-13,77	
18.08.2019	1497,42	47105,17	46332,82	772,35	45950,57	45971,46	-20,90	
ИТОГО:	48,29	2411,10	2391,20	19,90	2355,96	2363,09	-7,13	792,00

Представитель абонента
Генеральный директор ООО "УК "Домоуправ"

Представитель теплоснабж. организации

Подпись _____

Ю.О. Мартовская
Подпись

/Ю.О. Мартовская/
Ф.И.О.

МП



20.08.19

ОТЧЕТ

о суточных параметрах теплоснабжения
18/07/19г.-18/08/19г.

Абонент: ООО "УК "Домоуправ" Договор N: 8848
Адрес: Университетская Набережная, 62 (ИТП-3) 16 стр.

Прибор: КАРАТ-306
Серийный номер: 00263017
Посуточный архив

Дата	G1	G2	Gd1	T1	T2	Td1	P1	P2	Q1	V1	V2	НАР
	т	т	т	°С	°С	°С	Мпа	Мпа	Гкал	м3	м3	ч
18.07.2019	62,44	62,57	-0,13	72,50	51,21	21,29	0,86	0,81	1,32	64,10	63,10	24
19.07.2019	60,91	61,04	-0,13	72,69	51,44	21,25	0,89	0,82	1,29	62,50	61,60	24
20.07.2019	59,59	59,59	0,00	73,33	51,44	21,89	0,88	0,83	1,30	61,10	60,20	24
21.07.2019	65,54	65,54	0,00	72,52	51,98	20,53	0,87	0,83	1,35	67,20	66,20	24
22.07.2019	60,32	60,34	-0,02	72,54	52,11	20,42	0,89	0,84	1,24	61,80	61,00	24
23.07.2019	58,84	58,97	-0,13	73,40	51,26	22,13	0,95	0,86	1,31	60,40	59,50	24
24.07.2019	66,71	66,97	-0,26	71,88	51,26	20,62	0,93	0,85	1,37	68,50	67,50	24
25.07.2019	66,66	66,49	0,16	72,48	51,52	20,97	0,93	0,85	1,39	68,30	67,20	24
26.07.2019	71,09	71,09	0,00	72,45	52,29	20,17	0,93	0,85	1,43	72,90	71,80	24
27.07.2019	72,43	72,39	0,03	72,30	52,73	19,57	0,93	0,86	1,42	74,30	73,10	24
28.07.2019	69,27	69,27	0,00	72,49	52,09	20,40	0,93	0,86	1,41	71,10	69,90	24
29.07.2019	75,78	75,74	0,03	71,93	52,66	19,26	0,93	0,87	1,46	77,80	76,40	24
30.07.2019	76,15	75,96	0,19	72,13	52,56	19,57	0,93	0,86	1,49	78,10	76,70	24
31.07.2019	73,29	73,12	0,16	72,14	52,25	19,89	0,93	0,86	1,45	75,20	73,80	24
01.08.2019	73,48	73,15	0,33	72,01	51,84	20,17	0,93	0,87	1,48	75,40	73,80	24
02.08.2019	72,41	72,38	0,03	71,75	51,28	20,47	0,94	0,87	1,47	74,30	73,00	24
03.08.2019	74,82	74,49	0,32	71,79	51,33	20,46	0,94	0,87	1,52	76,70	75,20	24
04.08.2019	69,87	69,87	0,00	72,73	51,04	21,69	0,94	0,87	1,52	71,80	70,40	24
05.08.2019	72,95	72,79	0,16	72,38	51,41	20,97	0,93	0,86	1,53	74,90	73,40	24
06.08.2019	76,17	75,85	0,32	72,52	51,78	20,74	0,93	0,86	1,58	78,20	76,50	24
07.08.2019	73,31	73,15	0,16	72,03	51,13	20,90	0,94	0,88	1,53	75,40	73,60	24
08.08.2019	74,82	74,50	0,32	71,88	50,80	21,07	0,94	0,88	1,57	76,80	75,10	24
09.08.2019	72,38	72,22	0,16	72,22	50,43	21,79	0,94	0,87	1,58	74,40	72,70	24
10.08.2019	72,46	72,14	0,32	72,15	50,75	21,40	0,93	0,87	1,55	74,50	72,60	24
11.08.2019	69,88	69,68	0,20	72,60	50,71	21,90	0,93	0,87	1,53	71,90	70,10	24
12.08.2019	70,01	69,85	0,16	72,35	50,81	21,54	0,94	0,87	1,50	72,10	70,20	24
13.08.2019	74,36	74,03	0,33	72,29	51,77	20,52	0,93	0,87	1,53	76,70	74,30	24
14.08.2019	71,10	70,62	0,49	72,28	51,27	21,01	0,88	0,83	1,49	73,10	71,10	24
15.08.2019	70,44	69,62	0,82	72,21	50,90	21,31	0,96	0,89	1,50	72,20	70,30	24
16.08.2019	70,21	69,72	0,49	72,60	51,54	21,07	0,95	0,82	1,48	72,20	70,20	24
17.08.2019	65,14	64,97	0,16	72,82	50,84	21,98	0,94	0,80	1,43	67,10	65,30	24
18.08.2019	66,28	65,91	0,37	72,65	50,98	21,67	0,96	0,88	1,43	68,20	66,30	24
Итого:	2229,10	2224,02							46,43	2289,20	2242,10	768,00
Средние:				82,72	58,84	23,88	1,06	0,98				

Дата	Qобщ	V1	V2	Vd	G1	G2	Gподп	ВНР
	Гкал	м3	м3	м3	т	т	т	ч
17.07.2019	1376,85	42163,68	41515,38	648,30	41155,01	41163,79	-8,77	
18.08.2019	1423,28	44452,88	43757,48	695,40	43384,11	43387,81	-3,70	
ИТОГО:	46,43	2289,20	2242,10	47,10	2229,10	2224,02	5,08	768,00

Представитель абонента
Генеральный директор ООО "УК "Домоуправ"

Представитель теплоснабж. организации

Подпись
МП



Ю.О. Мартовская

/Ю.О. Мартовская/

Подпись

Ф.И.О.

20.08.19

ОТЧЕТ

о суточных параметрах теплоснабжения
18/07/19г.-18/08/19г.

Абонент: ООО "УК "Домоуправ"

Договор N: 8848

Адрес: Университетская Набережная, 62 (ИТП-4) 16 стр.

Прибор: КАРАТ-306

Серийный номер: 33722817

Посуточный архив

Дата	G1	G2	Gd1	T1	T2	Td1	P1	P2	Q1	V1	V2	НАР
	т	т	т	°С	°С	°С	Мпа	Мпа	Гкал	м3	м3	ч
18.07.2019	73,57	73,53	0,04	72,17	52,39	19,79	0,86	0,81	1,46	75,40	74,30	24
19.07.2019	68,99	68,99	0,00	72,29	51,70	20,59	0,88	0,82	1,41	70,80	69,60	24
20.07.2019	69,06	69,16	-0,09	72,95	52,34	20,61	0,88	0,83	1,42	71,00	69,70	24
21.07.2019	74,54	74,21	0,33	72,16	52,74	19,42	0,87	0,83	1,45	76,40	75,00	24
22.07.2019	69,98	69,93	0,05	72,21	52,70	19,51	0,89	0,84	1,36	71,90	70,50	24
23.07.2019	68,38	68,38	0,00	73,02	52,12	20,90	0,95	0,86	1,43	70,30	68,90	24
24.07.2019	76,02	76,02	0,00	71,54	52,48	19,05	0,93	0,85	1,45	78,10	76,60	24
25.07.2019	77,18	77,18	0,00	72,15	52,48	19,67	0,93	0,85	1,52	79,20	77,90	24
26.07.2019	79,95	79,79	0,16	72,13	53,14	18,99	0,93	0,85	1,52	82,10	80,50	24
27.07.2019	81,67	81,51	0,16	71,97	53,27	18,70	0,93	0,86	1,52	83,80	82,30	24
28.07.2019	77,39	77,65	-0,26	72,14	52,67	19,47	0,93	0,86	1,51	79,50	78,30	24
29.07.2019	83,00	82,96	0,04	71,60	53,35	18,24	0,93	0,87	1,51	85,10	83,80	24
30.07.2019	85,16	85,01	0,15	71,81	53,19	18,62	0,92	0,86	1,59	87,40	85,80	24
31.07.2019	84,45	84,45	0,00	71,84	53,07	18,77	0,93	0,86	1,58	86,70	85,20	24
01.08.2019	82,87	82,71	0,16	71,70	52,71	18,99	0,93	0,87	1,57	85,00	83,50	24
02.08.2019	85,19	85,03	0,16	71,47	52,28	19,19	0,93	0,87	1,63	87,50	85,70	24
03.08.2019	86,78	86,60	0,19	71,51	51,83	19,67	0,94	0,87	1,69	89,10	87,30	24
04.08.2019	83,26	83,10	0,16	72,43	52,17	20,26	0,94	0,87	1,69	85,50	83,80	24
05.08.2019	82,87	82,52	0,35	72,06	52,15	19,91	0,93	0,87	1,65	85,10	83,20	24
06.08.2019	86,08	85,76	0,32	72,20	52,85	19,36	0,93	0,86	1,67	88,40	86,50	24
07.08.2019	86,87	86,39	0,48	71,75	52,27	19,48	0,94	0,88	1,69	89,00	87,30	24
08.08.2019	86,71	86,56	0,16	71,57	52,25	19,32	0,94	0,88	1,65	89,10	87,20	24
09.08.2019	85,90	85,59	0,31	71,93	52,10	19,82	0,93	0,88	1,69	88,20	86,30	24
10.08.2019	85,54	85,54	0,00	71,85	52,30	19,56	0,93	0,88	1,67	88,00	86,10	24
11.08.2019	84,99	84,67	0,32	72,32	52,95	19,37	0,93	0,87	1,64	87,40	85,30	24
12.08.2019	81,91	81,40	0,51	72,04	52,39	19,65	0,94	0,88	1,61	84,10	82,10	24
13.08.2019	86,87	86,55	0,32	72,00	52,84	19,16	0,93	0,87	1,66	89,30	87,20	24
14.08.2019	83,73	83,40	0,32	71,98	52,65	19,33	0,88	0,83	1,61	86,10	84,00	24
15.08.2019	81,32	80,84	0,48	71,89	52,16	19,72	0,95	0,89	1,59	83,50	81,50	24
16.08.2019	82,22	82,06	0,16	72,29	52,51	19,78	0,95	0,82	1,63	84,60	82,60	24
17.08.2019	78,05	77,36	0,69	72,50	52,72	19,78	0,94	0,80	1,54	80,10	78,10	24
18.08.2019	77,07	76,42	0,65	72,30	52,14	20,16	0,96	0,88	1,55	79,10	77,10	24
Итого:	2577,58	2571,27							50,15	2646,80	2593,20	768,00
Средние:				82,35	60,03	22,32	1,06	0,98				

Дата	Qобщ	V1	V2	Vd	G1	G2	Gподп	ВНР
	Гкал	м3	м3	м3	т	т	т	ч
17.07.2019	1439,30	43690,98	42626,53	1064,45	42492,99	42485,22	7,78	
18.08.2019	1489,45	46337,77	45219,72	1118,05	45070,57	45056,48	14,09	
ИТОГО:	50,15	2646,80	2593,20	53,60	2577,58	2571,27	6,31	768,00

Представитель абонента
Генеральный директор ООО "УК "Домоуправ"

Представитель теплоснабж. организации



Ю. О. Мартовская

/Ю.О. Мартовская/

Подпись

Ф.И.О.

20.08.19

ОТЧЕТ

о суточных параметрах теплоснабжения
18/07/19г.-18/08/19г.

Абонент: ООО "УК "Домоуправ" Договор N: 8848

Адрес: ул. Университетская Набережная, 103 (ИТП-3)

Прибор: КАРАТ-306

Серийный номер: 20471817

Посуточный архив

Дата	G1	G2	Gd1	T1	T2	Td1	P1	P2	Q1	V1	V2	НАР
	т	т	т	°C	°C	°C	Мпа	Мпа	Гкал	м3	м3	ч
18.07.2019	35,65	35,65	0,00	71,82	43,58	28,24	0,85	0,81	1,01	36,20	36,20	24
19.07.2019	34,47	34,47	0,00	71,52	44,04	27,49	0,88	0,82	0,95	34,97	35,05	24
20.07.2019	33,21	33,21	0,00	72,47	44,21	28,26	0,88	0,83	0,94	33,71	33,76	24
21.07.2019	34,47	34,47	0,00	71,60	43,27	28,33	0,87	0,83	0,98	34,96	35,04	24
22.07.2019	34,43	34,43	0,00	71,59	44,56	27,04	0,89	0,83	0,93	34,93	35,01	24
23.07.2019	33,08	33,08	0,00	72,42	45,57	26,85	0,95	0,86	0,89	33,60	33,63	24
24.07.2019	35,25	35,25	0,00	71,07	45,64	25,43	0,93	0,85	0,90	35,78	35,83	24
25.07.2019	37,03	37,03	0,00	71,60	45,87	25,73	0,93	0,85	0,96	37,59	37,64	24
26.07.2019	38,30	38,30	0,00	71,66	45,80	25,86	0,93	0,85	0,99	38,88	38,94	24
27.07.2019	36,93	36,93	0,00	71,36	46,02	25,34	0,92	0,86	0,94	37,49	37,55	24
28.07.2019	40,12	40,12	0,00	71,74	45,74	26,00	0,93	0,86	1,05	40,73	40,78	24
29.07.2019	38,85	38,85	0,00	71,12	45,57	25,55	0,93	0,86	1,00	39,42	39,49	24
30.07.2019	40,33	40,33	0,00	71,19	44,50	26,69	0,92	0,86	1,08	40,92	40,98	24
31.07.2019	39,26	39,26	0,00	71,50	44,56	26,94	0,93	0,86	1,06	39,83	39,91	24
01.08.2019	41,01	41,01	0,00	71,30	44,72	26,58	0,93	0,86	1,09	41,62	41,68	24
02.08.2019	42,71	42,71	0,00	71,13	44,86	26,27	0,93	0,87	1,12	43,33	43,42	24
03.08.2019	43,44	43,44	0,00	71,27	44,75	26,52	0,93	0,87	1,15	44,09	44,15	24
04.08.2019	44,28	44,28	0,00	72,15	45,15	27,00	0,94	0,87	1,20	44,94	45,02	24
05.08.2019	42,87	42,87	0,00	71,68	45,33	26,35	0,93	0,86	1,13	43,51	43,58	24
06.08.2019	42,11	42,11	0,00	71,96	44,86	27,10	0,93	0,86	1,14	42,75	42,80	24
07.08.2019	43,24	43,24	0,00	71,32	44,92	26,39	0,94	0,87	1,15	43,88	43,94	24
08.08.2019	42,96	42,96	0,00	71,33	44,49	26,83	0,94	0,88	1,15	43,58	43,67	24
09.08.2019	41,92	41,92	0,00	71,62	44,99	26,63	0,93	0,87	1,12	42,55	42,61	24
10.08.2019	41,59	41,59	0,00	71,49	44,18	27,31	0,93	0,87	1,13	42,20	42,27	24
11.08.2019	41,56	41,56	0,00	71,95	44,58	27,36	0,93	0,87	1,14	42,19	42,24	24
12.08.2019	39,85	39,85	0,00	71,60	44,47	27,13	0,93	0,87	1,08	40,44	40,50	24
13.08.2019	39,67	39,67	0,00	71,54	43,75	27,80	0,93	0,87	1,10	40,25	40,32	24
14.08.2019	39,68	39,68	0,00	71,54	43,45	28,09	0,88	0,83	1,12	40,25	40,32	24
15.08.2019	40,61	40,61	0,00	71,44	44,02	27,42	0,95	0,88	1,12	41,21	41,26	24
16.08.2019	40,32	40,32	0,00	72,08	44,92	27,16	0,95	0,83	1,09	40,94	40,97	24
17.08.2019	39,40	39,40	0,00	72,32	45,17	27,16	0,93	0,79	1,07	40,03	40,04	24
18.08.2019	39,53	39,53	0,00	72,01	44,25	27,77	0,95	0,88	1,10	40,13	40,17	24
Итого:	1258,11	1258,11							33,89	1276,90	1278,77	768,00
Средние:				81,87	51,13	30,74	1,05	0,97				

Дата	Qобщ	V1	V2	Vd	G1	G2	Gподп	ВНР
	Гкал	м3	м3	м3	т	т	т	ч
17.07.2019	1490,32	46444,14	46023,51	420,63	45056,70	45273,26	-216,55	
18.08.2019	1524,21	47721,04	47302,28	418,76	46314,81	46531,37	-216,55	
ИТОГО:	33,89	1276,90	1278,77	-1,87	1258,11	1258,11	0,00	768,00

Представитель ООО "УК "Домоуправ"
Генеральный директор ООО "УК "Домоуправ"

Представитель теплоснабж. организации



Ю.О. Март
Подпись

/Ю.О. Мартовская/
Ф.И.О.

20.08.19

ОТЧЕТ

о суточных параметрах теплоснабжения
18/07/19г.-18/08/19г.

Абонент: ООО "УК "Домоуправ"

Договор N: 8848

Адрес: ул. Университетская Набережная, 97 (ИТП-1) 100 СТР.

Тип расходомера: _____

Прибор: КАРАТ-306

Серийный номер: 20421817

Посуточный архив

Дата	G1	G2	Gd1	T1	T2	Td1	P1	P2	Q1	V1	V2	НАР
	т	т	т	°С	°С	°С	Мпа	Мпа	Гкал	м3	м3	ч
18.07.2019	30,28	30,28	0,00	70,84	50,01	20,83	0,86	0,81	0,63	30,87	30,70	24
19.07.2019	30,73	30,73	0,00	70,94	50,23	20,71	0,89	0,83	0,63	31,33	31,16	24
20.07.2019	28,20	28,20	0,00	71,64	50,15	21,49	0,89	0,83	0,61	28,79	28,58	24
21.07.2019	30,85	30,85	0,00	70,80	50,62	20,17	0,87	0,83	0,62	31,48	31,26	24
22.07.2019	28,90	28,90	0,00	70,45	51,30	19,15	0,89	0,84	0,56	29,50	29,28	24
23.07.2019	23,35	23,35	0,00	70,60	50,53	20,07	0,96	0,86	0,50	23,86	23,62	24
24.07.2019	30,70	30,70	0,00	70,15	49,66	20,49	0,94	0,86	0,63	31,32	31,09	24
25.07.2019	30,35	30,35	0,00	70,63	49,49	21,14	0,94	0,85	0,64	30,98	30,73	24
26.07.2019	30,51	30,51	0,00	70,65	49,66	20,99	0,94	0,86	0,64	31,14	30,89	24
27.07.2019	30,79	30,79	0,00	70,45	50,20	20,25	0,93	0,86	0,62	31,41	31,18	24
28.07.2019	30,88	30,88	0,00	70,72	49,90	20,82	0,94	0,87	0,64	31,52	31,27	24
29.07.2019	31,85	31,85	0,00	70,11	50,41	19,70	0,94	0,87	0,63	32,48	32,27	24
30.07.2019	33,14	33,14	0,00	70,20	50,38	19,82	0,93	0,87	0,66	33,79	33,58	24
31.07.2019	32,34	32,34	0,00	70,40	50,02	20,38	0,94	0,86	0,66	32,99	32,77	24
01.08.2019	32,86	32,86	0,00	70,19	50,40	19,78	0,94	0,87	0,65	33,50	33,30	24
02.08.2019	33,27	33,27	0,00	69,90	50,16	19,74	0,94	0,87	0,66	33,92	33,71	24
03.08.2019	33,39	33,39	0,00	69,96	50,20	19,76	0,94	0,88	0,66	34,04	33,83	24
04.08.2019	32,16	32,16	0,00	70,83	49,85	20,99	0,95	0,87	0,68	32,83	32,56	24
05.08.2019	31,87	31,87	0,00	70,45	50,39	20,06	0,94	0,87	0,64	32,52	32,28	24
06.08.2019	32,06	32,06	0,00	70,63	49,97	20,66	0,94	0,87	0,66	32,72	32,47	24
07.08.2019	34,53	34,53	0,00	70,19	50,45	19,73	0,94	0,88	0,68	35,23	34,98	24
08.08.2019	34,12	34,12	0,00	70,11	50,41	19,70	0,95	0,88	0,67	34,81	34,56	24
09.08.2019	33,28	33,28	0,00	70,44	50,56	19,88	0,94	0,88	0,66	33,97	33,71	24
10.08.2019	32,71	32,71	0,00	70,37	50,93	19,43	0,94	0,88	0,64	33,40	33,12	24
11.08.2019	31,94	31,94	0,00	70,84	50,67	20,16	0,94	0,88	0,64	32,61	32,34	24
12.08.2019	31,91	31,91	0,00	70,61	50,84	19,77	0,94	0,88	0,63	32,58	32,30	24
13.08.2019	32,42	32,42	0,00	70,54	51,14	19,40	0,94	0,87	0,63	33,10	32,83	24
14.08.2019	31,65	31,65	0,00	70,49	51,11	19,39	0,89	0,84	0,61	32,32	32,05	24
15.08.2019	32,90	32,90	0,00	70,45	50,90	19,55	0,96	0,89	0,64	33,59	33,30	24
16.08.2019	30,54	30,54	0,00	70,86	49,79	21,07	0,96	0,83	0,64	31,20	30,89	24
17.08.2019	29,43	29,43	0,00	71,07	49,24	21,83	0,94	0,79	0,64	30,06	29,77	24
18.08.2019	29,47	29,47	0,00	70,84	50,22	20,62	0,96	0,88	0,61	30,10	29,83	24
Итого:	1003,36	1003,36							20,34	1023,94	1016,19	768,00
Средние:				80,62	57,49	23,13	1,06	0,98				

Дата	Общ	V1	V2	Vd	G1	G2	Гподп	ВНР
	Гкал	м3	м3	м3	т	т	т	ч
17.07.2019	645,05	23720,49	34555,91	-10835,42	23006,98	33002,80	-9995,81	
18.08.2019	665,39	24744,44	35572,10	-10827,67	24010,34	34006,16	-9995,81	
ИТОГО:	20,34	1023,94	1016,19	7,75	1003,36	1003,36	0,00	768,00

Представитель абонента
Генеральный директор ООО "УК "Домоуправ"

Представитель теплоснабж. организации



Ю.О. Мартовская
Подпись

/Ю.О. Мартовская/
Ф.И.О.

20.08.19

ОТЧЕТ

о суточных параметрах теплоснабжения
18/07/19г.-18/08/19г.

Абонент: ООО "УК "Домоуправ"

Договор N: 8848

Адрес: ул. Университетская Набережная, 97 (ИТП-2) 100 СТР.

Тип расходомера: _____

Прибор: КАРАТ-306

Серийный номер: 15461517

Посуточный архив

Дата	G1	G2	Gd1	T1	T2	Td1	P1	P2	Q1	V1	V2	НАР
	т	т	т	°С	°С	°С	Мпа	Мпа	Гкал	м3	м3	ч
18.07.2019	34,59	34,59	0,00	70,63	55,50	15,13	0,86	0,81	0,52	35,39	35,04	24
19.07.2019	35,06	35,06	0,00	70,65	55,99	14,66	0,89	0,82	0,51	35,87	35,53	24
20.07.2019	32,33	32,33	0,00	71,33	55,85	15,48	0,89	0,83	0,50	33,10	32,74	24
21.07.2019	35,01	35,01	0,00	70,57	56,09	14,48	0,87	0,83	0,51	35,82	35,47	24
22.07.2019	32,38	32,38	0,00	70,19	56,88	13,31	0,89	0,84	0,44	33,12	32,82	24
23.07.2019	27,14	27,14	0,00	70,42	55,29	15,13	0,96	0,86	0,44	27,72	27,52	24
24.07.2019	34,58	34,58	0,00	69,93	55,09	14,84	0,94	0,86	0,51	35,30	35,09	24
25.07.2019	33,51	33,51	0,00	70,35	54,94	15,41	0,94	0,85	0,52	34,20	34,00	24
26.07.2019	32,95	32,95	0,00	70,31	54,99	15,31	0,94	0,86	0,51	33,64	33,44	24
27.07.2019	34,19	34,19	0,00	70,16	55,00	15,16	0,93	0,86	0,52	34,90	34,68	24
28.07.2019	33,93	33,93	0,00	70,41	54,52	15,90	0,94	0,87	0,54	34,63	34,42	24
29.07.2019	35,11	35,11	0,00	69,91	55,05	14,86	0,94	0,87	0,52	35,83	35,63	24
30.07.2019	35,91	35,91	0,00	70,02	54,82	15,20	0,93	0,87	0,55	36,65	36,44	24
31.07.2019	36,00	36,00	0,00	70,27	54,98	15,28	0,94	0,86	0,55	36,75	36,52	24
01.08.2019	35,37	35,37	0,00	70,01	54,63	15,38	0,94	0,87	0,54	36,11	35,89	24
02.08.2019	35,87	35,87	0,00	69,76	54,44	15,32	0,94	0,87	0,55	36,61	36,39	24
03.08.2019	35,43	35,43	0,00	69,76	54,10	15,66	0,94	0,88	0,56	36,15	35,94	24
04.08.2019	34,42	34,42	0,00	70,60	54,17	16,43	0,95	0,87	0,57	35,14	34,91	24
05.08.2019	35,16	35,16	0,00	70,29	54,28	16,01	0,94	0,87	0,56	35,90	35,66	24
06.08.2019	34,79	34,79	0,00	70,50	54,52	15,98	0,94	0,87	0,56	35,53	35,28	24
07.08.2019	37,57	37,57	0,00	70,02	54,93	15,09	0,94	0,88	0,57	38,38	38,09	24
08.08.2019	37,29	37,29	0,00	69,92	54,78	15,14	0,95	0,88	0,56	38,09	37,79	24
09.08.2019	36,30	36,30	0,00	70,22	54,83	15,38	0,94	0,88	0,56	37,10	36,77	24
10.08.2019	32,73	32,73	0,00	69,56	57,08	12,49	0,94	0,88	0,43	33,46	33,18	24
11.08.2019	17,83	17,83	0,00	67,23	61,33	5,90	0,94	0,88	0,12	18,20	18,11	24
12.08.2019	29,64	29,64	0,00	68,90	56,98	11,92	0,94	0,88	0,43	30,27	30,07	24
13.08.2019	38,27	38,27	0,00	70,50	55,01	15,49	0,94	0,87	0,60	39,07	38,83	24
14.08.2019	37,29	37,29	0,00	70,44	55,11	15,33	0,89	0,84	0,57	38,08	37,83	24
15.08.2019	38,05	38,05	0,00	70,35	55,35	15,00	0,96	0,89	0,57	38,87	38,59	24
16.08.2019	36,76	36,76	0,00	70,86	54,96	15,89	0,96	0,83	0,59	37,57	37,27	24
17.08.2019	35,33	35,33	0,00	71,06	54,99	16,07	0,94	0,79	0,57	36,11	35,83	24
18.08.2019	35,90	35,90	0,00	70,86	55,44	15,42	0,96	0,88	0,55	36,70	36,40	24
Итого:	1132,73	1132,73							17,12	1157,14	1148,67	792,00
Средние:				82,75	65,30	17,45	1,10	1,01				

Дата	Общ	V1	V2	Vd	G1	G2	Гподп	ВНР
	Гкал	м3	м3	м3	т	т	т	ч
17.07.2019	525,53	18471,87	18193,37	278,50	17983,49	17989,49	-6,00	
18.08.2019	542,65	19629,01	19342,04	286,97	19116,22	19122,22	-6,00	
ИТОГО:	17,12	1157,14	1148,67	8,46	1132,73	1132,73	0,00	792,00

Представитель абонента
Генеральный директор ООО "УК "Домоуправ"

Представитель теплоснабж. организации

Подпись

Подпись

/Ю.О. Мартовская/

Ф.И.О.



Ю.О. Мартовская
20.08.19

ОТЧЕТ

о суточных параметрах теплоснабжения
18/07/19г.-18/08/19г.

Абонент: ООО "УК "Домоуправ"

Договор N: 8848

Адрес: ул. Университетская Набережная, 97 (ИТП-3) 100 СТР.

Тип расходомера: _____

Прибор: КАРАТ-306

Серийный номер: 15281517

Посуточный архив

Дата	G1	G2	Gd1	T1	T2	Td1	P1	P2	Q1	V1	V2	НАР
	т	т	т	°С	°С	°С	Мпа	Мпа	Гкал	м3	м3	ч
18.07.2019	27,24	27,24	0,00	70,11	50,09	20,03	0,86	0,81	0,55	27,57	27,80	24
19.07.2019	27,67	27,67	0,00	70,14	50,29	19,85	0,89	0,82	0,55	28,01	28,25	24
20.07.2019	25,77	25,77	0,00	70,86	50,50	20,35	0,89	0,83	0,53	26,09	26,31	24
21.07.2019	27,63	27,63	0,00	70,12	50,68	19,43	0,87	0,83	0,54	27,97	28,21	24
22.07.2019	26,11	26,11	0,00	69,86	50,98	18,88	0,89	0,84	0,50	26,43	26,66	24
23.07.2019	23,76	23,76	0,00	70,46	49,06	21,40	0,95	0,86	0,51	24,05	24,25	24
24.07.2019	26,30	26,30	0,00	69,32	48,43	20,89	0,94	0,85	0,55	26,61	26,82	24
25.07.2019	26,19	26,19	0,00	69,81	48,55	21,26	0,93	0,85	0,56	26,51	26,70	24
26.07.2019	25,96	25,96	0,00	69,76	48,83	20,93	0,93	0,85	0,54	26,29	26,46	24
27.07.2019	26,85	26,85	0,00	69,62	49,10	20,53	0,93	0,86	0,55	27,18	27,38	24
28.07.2019	26,77	26,77	0,00	69,90	48,68	21,22	0,93	0,86	0,57	27,10	27,30	24
29.07.2019	27,48	27,48	0,00	69,34	48,88	20,46	0,94	0,86	0,56	27,81	28,03	24
30.07.2019	28,52	28,52	0,00	69,47	49,53	19,94	0,93	0,86	0,57	28,85	29,10	24
31.07.2019	27,81	27,81	0,00	69,64	49,25	20,39	0,93	0,86	0,57	28,16	28,36	24
01.08.2019	28,59	28,59	0,00	69,48	49,27	20,21	0,94	0,87	0,58	28,94	29,16	24
02.08.2019	30,21	30,21	0,00	69,34	49,78	19,56	0,94	0,87	0,59	30,58	30,81	24
03.08.2019	29,86	29,86	0,00	69,33	49,01	20,32	0,94	0,87	0,61	30,23	30,44	24
04.08.2019	28,69	28,69	0,00	70,13	48,53	21,60	0,94	0,87	0,62	29,07	29,23	24
05.08.2019	30,16	30,16	0,00	69,86	48,81	21,05	0,94	0,86	0,64	30,54	30,74	24
06.08.2019	29,05	29,05	0,00	70,04	49,23	20,82	0,94	0,86	0,61	29,42	29,63	24
07.08.2019	30,52	30,52	0,00	69,54	49,52	20,02	0,94	0,87	0,61	30,89	31,14	24
08.08.2019	31,35	31,35	0,00	69,52	49,68	19,84	0,95	0,88	0,62	31,73	31,99	24
09.08.2019	29,95	29,95	0,00	69,77	49,44	20,33	0,94	0,87	0,61	30,32	30,55	24
10.08.2019	30,06	30,06	0,00	69,74	49,71	20,03	0,94	0,87	0,60	30,42	30,69	24
11.08.2019	29,68	29,68	0,00	70,19	49,75	20,43	0,94	0,87	0,61	30,04	30,29	24
12.08.2019	29,42	29,42	0,00	69,96	50,09	19,87	0,94	0,87	0,59	29,76	30,05	24
13.08.2019	28,87	28,87	0,00	69,83	49,99	19,84	0,94	0,87	0,57	29,20	29,49	24
14.08.2019	29,85	29,85	0,00	69,95	49,87	20,08	0,89	0,83	0,60	30,18	30,48	24
15.08.2019	29,05	29,05	0,00	69,74	50,16	19,58	0,96	0,88	0,57	29,35	29,70	24
16.08.2019	28,08	28,08	0,00	70,26	50,07	20,19	0,96	0,83	0,57	28,38	28,71	24
17.08.2019	28,14	28,14	0,00	70,51	50,06	20,45	0,94	0,79	0,58	28,44	28,77	24
18.08.2019	26,78	26,78	0,00	70,13	49,92	20,21	0,96	0,88	0,54	27,07	27,37	24
Итого:	902,38	902,38							18,36	913,20	920,87	768,00
Средние:				79,85	56,63	23,21	1,06	0,98				

Дата	Общ	V1	V2	Vd	G1	G2	Gподп	ВНР
	Гкал	м3	м3	м3	т	т	т	ч
17.07.2019	593,18	21734,98	21824,27	-89,29	21345,04	21345,03	0,01	
18.08.2019	611,53	22648,17	22745,13	-96,96	22247,42	22247,41	0,01	
ИТОГО:	18,36	913,20	920,87	-7,67	902,38	902,38	0,00	768,00

Представитель абонента
Генеральный директор ООО "УК "Домоуправ"
Иванченко/

«Управляющая компания «Домоуправ-Челябинск»
Для документов
ИНН 7452136715
ОТРАДИЧЕННОЙ ОТВЕТСТВЕННОСТИ»

Представитель теплоснабж. организации

Ю.О. Март
Подпись
20.08.19

/Ю.О. Мартовская/
Ф.И.О.

ОТЧЕТ

о суточных параметрах теплоснабжения
18/07/19г.-18/08/19г.

Абонент: ООО "УК "Домоуправ"

Договор N: 8848

Адрес: ул. Университетская Набережная, 97 (ИТП-4) 100 СТР.

Тип расходомера: _____

Прибор: КАРАТ-306

Серийный номер: 20491817

Посуточный архив

Дата	G1	G2	Gd1	T1	T2	Td1	P1	P2	Q1	V1	V2	НАР
	т	т	т	°C	°C	°C	Мпа	Мпа	Гкал	м3	м3	ч
18.07.2019	30,06	30,06	0,00	70,41	50,79	19,62	0,86	0,81	0,59	30,79	30,34	24
19.07.2019	29,74	29,74	0,00	70,32	50,59	19,73	0,89	0,82	0,59	30,46	30,02	24
20.07.2019	27,24	27,24	0,00	71,01	51,35	19,66	0,89	0,83	0,54	27,88	27,53	24
21.07.2019	29,50	29,50	0,00	70,28	50,57	19,71	0,87	0,83	0,59	30,19	29,80	24
22.07.2019	28,61	28,61	0,00	70,05	51,92	18,13	0,89	0,84	0,53	29,28	28,90	24
23.07.2019	27,49	27,49	0,00	70,93	49,85	21,08	0,95	0,86	0,58	28,14	27,75	24
24.07.2019	30,96	30,96	0,00	69,81	49,85	19,96	0,93	0,85	0,62	31,68	31,26	24
25.07.2019	29,74	29,74	0,00	70,16	49,68	20,48	0,93	0,85	0,61	30,42	30,03	24
26.07.2019	29,53	29,53	0,00	70,18	50,26	19,93	0,93	0,85	0,59	30,21	29,83	24
27.07.2019	29,82	29,82	0,00	69,96	50,41	19,56	0,93	0,86	0,58	30,50	30,13	24
28.07.2019	30,05	30,05	0,00	70,27	50,30	19,97	0,93	0,86	0,60	30,74	30,36	24
29.07.2019	30,59	30,59	0,00	69,69	50,16	19,53	0,94	0,87	0,60	31,28	30,91	24
30.07.2019	31,75	31,75	0,00	69,77	50,20	19,57	0,93	0,86	0,62	32,48	32,07	24
31.07.2019	31,83	31,83	0,00	70,06	49,81	20,25	0,93	0,86	0,65	32,56	32,15	24
01.08.2019	32,67	32,67	0,00	69,93	50,11	19,82	0,94	0,87	0,65	33,42	32,99	24
02.08.2019	33,21	33,21	0,00	69,72	49,99	19,74	0,94	0,87	0,66	33,97	33,53	24
03.08.2019	33,43	33,43	0,00	69,77	49,94	19,83	0,94	0,87	0,66	34,19	33,76	24
04.08.2019	32,34	32,34	0,00	70,55	49,18	21,36	0,94	0,87	0,70	33,09	32,66	24
05.08.2019	33,31	33,31	0,00	70,26	49,84	20,43	0,94	0,87	0,68	34,08	33,65	24
06.08.2019	32,26	32,26	0,00	70,42	50,02	20,40	0,94	0,86	0,66	32,99	32,59	24
07.08.2019	34,72	34,72	0,00	69,99	50,03	19,96	0,94	0,87	0,69	35,52	35,07	24
08.08.2019	34,65	34,65	0,00	69,95	50,17	19,78	0,95	0,88	0,69	35,44	35,00	24
09.08.2019	33,52	33,52	0,00	70,20	49,84	20,36	0,94	0,88	0,68	34,29	33,86	24
10.08.2019	32,75	32,75	0,00	70,06	50,46	19,60	0,94	0,87	0,64	33,48	33,10	24
11.08.2019	32,39	32,39	0,00	70,50	50,16	20,33	0,94	0,87	0,66	33,12	32,74	24
12.08.2019	32,37	32,37	0,00	70,27	51,26	19,01	0,94	0,87	0,62	33,09	32,73	24
13.08.2019	32,49	32,49	0,00	70,20	50,74	19,46	0,94	0,87	0,63	33,20	32,86	24
14.08.2019	31,71	31,71	0,00	70,15	50,80	19,35	0,89	0,83	0,61	32,40	32,09	24
15.08.2019	32,83	32,83	0,00	70,11	51,34	18,76	0,96	0,89	0,62	33,53	33,24	24
16.08.2019	30,89	30,89	0,00	70,56	50,44	20,13	0,96	0,83	0,62	31,54	31,27	24
17.08.2019	29,91	29,91	0,00	70,75	50,88	19,87	0,94	0,79	0,60	30,54	30,29	24
18.08.2019	30,41	30,41	0,00	70,54	51,58	18,96	0,96	0,88	0,58	31,04	30,81	24
Итого:	1002,77	1002,77							19,94	1025,51	1013,31	768,00
Средние:				80,24	57,59	22,65	1,06	0,98				

Дата	Qобщ	V1	V2	Vd	G1	G2	Gподп	ВНР
	Гкал	м3	м3	м3	т	т	т	ч
17.07.2019	616,61	20774,00	20484,33	289,67	20264,06	20260,97	3,09	
18.08.2019	636,56	21799,51	21497,64	301,87	21266,83	21263,75	3,09	
ИТОГО:	19,94	1025,51	1013,31	12,20	1002,77	1002,77	0,00	768,00

Представитель абонента
Генеральный директор ООО "УК "Домоуправ"

Представитель теплоснабж. организации

Подпись



Подпись

Ю.О. Март

/Ю.О. Мартовская/

Ф.И.О.

20.08.19

ОТЧЕТ

о суточных параметрах теплоснабжения
18/07/19г.-18/08/19г.

Абонент: ООО "УК "Домоуправ"

Договор N: 8848

Адрес: ул. 40-летия Победы, 44 (ИТП-5) 9 СТР.

Тип расходомера: _____

Прибор: КАРАТ-306

Серийный номер: 05911818

Посуточный архив

Дата	G1	G2	Gd1	T1	T2	Td1	P1	P2	Q1	V1	V2	НАР
	т	т	т	°С	°С	°С	Мпа	Мпа	Гкал	м3	м3	ч
18.07.2019	97,59	97,27	0,32	72,51	55,75	16,76	0,83	0,78	1,64	98,00	100,50	24
19.07.2019	98,88	98,88	0,00	72,72	56,49	16,23	0,86	0,80	1,61	99,50	102,00	24
20.07.2019	93,40	92,92	0,48	73,46	56,62	16,84	0,86	0,80	1,57	93,70	96,20	24
21.07.2019	94,72	94,23	0,49	72,49	56,06	16,43	0,84	0,81	1,56	95,10	97,40	24
22.07.2019	94,52	93,61	0,91	72,62	56,53	16,09	0,86	0,81	1,52	94,50	97,20	24
23.07.2019	80,12	79,62	0,50	73,43	56,66	16,77	0,93	0,84	1,35	80,40	82,40	24
24.07.2019	82,47	81,63	0,83	71,74	55,20	16,54	0,91	0,83	1,37	82,50	84,60	24
25.07.2019	81,48	81,31	0,16	72,34	55,28	17,07	0,91	0,83	1,39	81,90	83,90	24
26.07.2019	80,84	80,67	0,17	72,28	55,27	17,01	0,90	0,83	1,38	81,30	83,20	24
27.07.2019	78,82	78,49	0,33	72,05	55,12	16,93	0,90	0,83	1,34	79,20	81,00	24
28.07.2019	79,10	78,77	0,33	72,30	55,43	16,87	0,91	0,84	1,34	79,40	81,40	24
29.07.2019	93,39	93,39	0,00	71,70	55,28	16,42	0,91	0,84	1,54	93,90	96,30	24
30.07.2019	106,62	106,62	0,00	71,95	55,86	16,10	0,90	0,84	1,72	107,10	110,10	24
31.07.2019	108,97	108,97	0,00	72,06	56,09	15,97	0,91	0,83	1,74	109,50	112,50	24
01.08.2019	109,18	109,18	0,00	71,92	55,96	15,96	0,91	0,84	1,75	109,70	112,70	24
02.08.2019	112,33	112,33	0,00	71,69	55,76	15,93	0,91	0,84	1,79	112,80	116,00	24
03.08.2019	109,30	109,30	0,00	71,69	55,28	16,41	0,91	0,85	1,79	109,80	112,80	24
04.08.2019	107,30	107,30	0,00	72,67	55,54	17,13	0,91	0,84	1,84	107,80	110,80	24
05.08.2019	108,63	108,63	0,00	72,31	55,65	16,65	0,91	0,84	1,81	109,20	112,10	24
06.08.2019	110,43	110,43	0,00	72,44	56,13	16,31	0,91	0,84	1,80	111,00	114,00	24
07.08.2019	116,15	116,15	0,00	71,96	55,80	16,16	0,91	0,85	1,88	116,70	119,90	24
08.08.2019	118,22	118,22	0,00	71,82	55,89	15,93	0,92	0,86	1,89	118,80	122,00	24
09.08.2019	116,03	116,03	0,00	72,19	56,15	16,04	0,91	0,85	1,86	116,70	119,70	24
10.08.2019	117,71	117,71	0,00	72,11	55,86	16,25	0,91	0,85	1,91	118,40	121,40	24
11.08.2019	113,76	113,76	0,00	72,58	56,10	16,48	0,91	0,85	1,88	114,40	117,40	24
12.08.2019	114,31	114,31	0,00	72,34	56,31	16,03	0,91	0,85	1,84	115,00	117,90	24
13.08.2019	115,93	115,93	0,00	72,23	56,33	15,90	0,91	0,85	1,85	116,60	119,60	24
14.08.2019	111,13	111,13	0,00	72,22	55,84	16,38	0,86	0,81	1,82	111,80	114,60	24
15.08.2019	113,05	113,05	0,00	72,17	56,01	16,16	0,93	0,86	1,83	113,80	116,50	24
16.08.2019	120,41	120,41	0,00	72,65	57,11	15,54	0,93	0,81	1,87	121,20	124,20	24
17.08.2019	122,64	122,64	0,00	72,97	57,31	15,66	0,91	0,77	1,92	123,50	126,50	24
18.08.2019	110,76	110,76	0,00	72,70	56,27	16,44	0,93	0,85	1,82	111,50	114,20	24
Итого:	3318,19	3313,67							54,20	3334,70	3421,00	768,00
Средние:				82,65	63,96	18,69	1,03	0,95				

Дата	Общ	V1	V2	Vd	G1	G2	Gподп	ВНР
	Гкал	м3	м3	м3	т	т	т	ч
17.07.2019	2061,21	64383,04	66369,59	-1986,55	64225,87	64215,58	10,29	
18.08.2019	2115,40	67717,74	69790,59	-2072,85	67544,06	67529,25	14,81	
ИТОГО:	54,20	3334,70	3421,00	-86,30	3318,19	3313,67	4,52	768,00

Представитель абонента
Генеральный директор ООО "УК "Домоуправ"

Представитель теплоснабж. организации



Ю.О. Мартовская
Подпись

/Ю.О. Мартовская/
Ф.И.О.

20.08.19

ОТЧЕТ

о суточных параметрах теплоснабжения

19/07/19г.-18/08/19г.

Абонент: ООО "УК" ДОМОУПРАВ"

Договор N: 8848

Адрес: Наркома Малыш № 8

Тип расходомера: _____

Тепловычислитель ВКТ-7 сет. N 001

Пределы измерений:

Договорные расходы:

G под max = 2.00 м3/ч G под min = 1.00 м3/ч

M сет. воды = _____ т.сут M гвс = _____ т.сут

G обр max = 2.00 м3/ч G обр min = 1.00 м3/ч

T хв = 0.00 °C

G3 max = 2.00 м3/ч G3 min = 1.00 м3/ч

Заводской номер 00255352

ВВОД 1

СХЕМА ПОДКЛЮЧЕНИЯ 3

БД 1

ФТ=0

ТЗ=1

КС=0x8C2F

ПО 2.7

Дата	t1	t2	dt	V1	M1	V2	M2	V3	Mг	Qo	ВНР	ВОС
	°C	°C	°C	м3	т	м3	т	м3	т	Гкал	ч	ч
19.07.2019	72,78	52,22	20,56	85,9	83,89	77,2	76,22	0	7,67	1,724	24	0
20.07.2019	73,77	51,95	21,82	79,8	77,88	71,1	70,18	0	7,7	1,699	24	0
21.07.2019	72,86	52,05	20,81	89	86,9	80,2	79,23	0	7,67	1,807	24	0
22.07.2019	72,8	52,18	20,62	83,9	81,91	75	74,04	0	7,87	1,695	24	0
23.07.2019	73,3	47,61	25,69	51,4	50,17	41,4	40,92	0	9,25	1,284	24	0
24.07.2019	71,98	50,83	21,15	72,8	71,13	63,5	62,73	0	8,4	1,505	24	0
25.07.2019	72,7	52,05	20,65	85,6	83,59	76,7	75,71	0	7,88	1,726	24	0
26.07.2019	72,76	52,03	20,73	90,1	87,99	80,9	79,9	0	8,09	1,821	24	0
27.07.2019	72,69	55,64	17,05	111,6	108,97	102,3	100,83	0	8,14	1,867	24	0
28.07.2019	72,77	51,4	21,37	86,5	84,49	77,8	76,86	0	7,63	1,802	24	0
29.07.2019	72,1	56,73	15,37	118,7	115,97	109,8	108,17	0	7,8	1,794	24	0
30.07.2019	72,56	56,25	16,31	178	173,81	167,6	165,12	0	8,69	2,841	24	0
31.07.2019	72,67	48,45	24,22	109,8	107,23	100,1	98,98	0	8,25	2,591	24	0
01.08.2019	72,13	51,36	20,77	89	86,94	79,7	78,73	0	8,21	1,805	24	0
02.08.2019	71,84	51,62	20,22	93,2	91,06	84,2	83,21	0	7,85	1,839	24	0
03.08.2019	71,99	51,06	20,93	94,7	92,51	86,3	85,24	0	7,27	1,934	24	0
04.08.2019	72,98	50,42	22,56	89,5	87,38	80,6	79,62	0	7,76	1,972	24	0
05.08.2019	72,62	53,24	19,38	76,6	74,81	68,8	67,88	0	6,93	1,454	24	0
06.08.2019	72,83	51,27	21,56	89,2	87,09	80,2	79,23	0	7,86	1,877	24	0
07.08.2019	72,2	51,75	20,45	95,3	93,07	86,9	85,82	0	7,25	1,902	24	0
08.08.2019	72,14	51,84	20,3	97,2	94,92	89	87,9	0	7,02	1,925	24	0
09.08.2019	72,54	51,82	20,72	93,7	91,49	85,4	84,34	0	7,15	1,894	24	0
10.08.2019	72,42	52,25	20,17	94,8	92,58	86,9	85,83	0	6,75	1,865	24	0
11.08.2019	72,89	51,08	21,81	91,4	89,23	83,5	82,46	0	6,77	1,944	24	0
12.08.2019	72,61	51,8	20,81	90,7	88,56	82,9	81,86	0	6,7	1,842	24	0
13.08.2019	72,54	51,84	20,7	92,6	90,44	85	83,96	0	6,48	1,868	24	0
14.08.2019	72,55	51,75	20,8	94,1	91,89	86,6	85,52	0	6,37	1,91	24	0
15.08.2019	72,49	52,12	20,37	95,4	93,17	87,9	86,82	0	6,35	1,895	24	0
16.08.2019	73,17	51,78	21,39	89,6	87,49	82	81,02	0	6,47	1,866	24	0
17.08.2019	73,49	52,49	21	86,9	84,81	79,4	78,38	0	6,43	1,781	24	0
18.08.2019	73,23	51,87	21,36	87,7	85,64	80,2	79,16	0	6,48	1,83	24	0
Итого:				2884,7	2817,01	2619,1	2585,87	0	231,14	57,56	744	0
Средние:	72,65	51,95	20,69									

Дата	V1	M1	V2	M2	V3	Mг	Qo	ВНР	ВОС
	м3	т	м3	т	м3	т	Гкал	ч	ч
18/07/1924:00	54260,4	52562,1	52116,8	51552,91	3,18	1009,19	1946,31	7618	1
18/08/1924:00	57145,1	55379,11	54735,9	54138,78	3,18	1240,33	2003,87	8362	1
Итого:	2884,7	2817,01	2619,1	2585,87	0	231,14	57,56	744	0

Представитель абонента
Генеральный директор ООО "УК" Домоуправ"

Представитель теплоснабж. организации

А.Н. Клименко/
Ф.И.О.

Ю.О. Март

Ю.О. Мартковская/
Ф.И.О.

20.08.19



ОТЧЕТ
о суточных параметрах теплоснабжения
19/07/19г.-18/08/19г.

Абонент: ООО "УК" ДОМОУПРАВ"

Договор N: 8848

Адрес: Ун. Набер. 52-1

Тип расходомера: _____

Тепловычислитель ВКТ-7 сет. N 001

Пределы измерений:

Договорные расходы:

G под max = 2.00 м3/ч G под min = 1.00 м3/ч

M сет. воды = _____ т.сут Mгвс = _____ т.сут

G обр max = 2.00 м3/ч G обр min = 1.00 м3/ч

Tхв = 0.00 °C

G3 max = 2.00 м3/ч G3 min = 1.00 м3/ч

Заводской номер 00258828

ВВОД 1

СХЕМА ПОДКЛЮЧЕНИЯ 3

БД 1

ФТ=0

Т3=1

КС=0хD14С

ПО 2.7

Дата	t1	t2	dt	V1	M1	V2	M2	V3	Mг	Qo	DI	VHP	ВОС
	°C	°C	°C	м3	т	м3	т	м3	т	Гкал	м3	ч	ч
19.07.2019	72,76	61,38	11,38	164,9	161,04	162,9	160,09	0	0,95	1,832	0	24	0
20.07.2019	73,82	61,05	12,77	142,5	139,06	140,9	138,51	0	0,55	1,777	0	24	0
21.07.2019	72,88	61,12	11,76	160,3	156,51	158,7	156	0	0,51	1,842	0	24	0
22.07.2019	72,9	61,41	11,49	168,5	164,54	166,4	163,55	0	0,99	1,89	0	24	0
23.07.2019	73,78	61,84	11,94	162,3	158,39	160,1	157,29	0	1,1	1,892	0	24	0
24.07.2019	72,24	62,15	10,09	195,3	190,76	192,5	189,1	0	1,66	1,924	0	24	0
25.07.2019	72,79	62,14	10,65	186,1	181,71	183,5	180,28	0	1,43	1,934	0	24	0
26.07.2019	72,86	62,46	10,4	186,3	181,9	183,6	180,35	0	1,55	1,894	0	24	0
27.07.2019	72,58	62,18	10,4	187,1	182,72	184,5	181,26	0	1,46	1,904	0	24	0
28.07.2019	72,82	62,45	10,37	183,6	179,25	181,1	177,86	0	1,39	1,858	0	24	0
29.07.2019	72,12	62,27	9,85	199,8	195,14	197	193,52	0	1,62	1,926	0	24	0
30.07.2019	72,31	62,4	9,91	208,1	203,28	205,1	201,49	0	1,79	2,015	0	24	0
31.07.2019	72,58	62,42	10,16	203,9	199,1	201,1	197,53	0	1,57	2,024	0	24	0
01.08.2019	72,22	62,52	9,7	215,5	210,49	212,6	208,82	0	1,67	2,042	0	24	0
02.08.2019	71,94	62,64	9,3	230	224,7	226,8	222,74	0	1,96	2,091	0	24	0
03.08.2019	72,1	62,48	9,62	224,5	219,28	221,5	217,55	0	1,73	2,113	0	24	0
04.08.2019	73,02	61,89	11,13	204,4	199,56	201,6	198,06	0	1,5	2,222	0	24	0
05.08.2019	72,55	62,4	10,15	163,1	159,27	160,8	157,95	0	1,32	1,617	0	24	0
06.08.2019	72,96	62,5	10,46	206,2	201,32	203,1	199,49	0	1,83	2,104	0	24	0
07.08.2019	72,27	62,86	9,41	230,5	225,14	227	222,91	0	2,23	2,117	0	24	0
08.08.2019	72,26	62,2	10,06	220,7	215,58	217,6	213,77	0	1,81	2,167	0	24	0
09.08.2019	72,65	62,62	10,03	224,4	219,12	221	217,03	0	2,09	2,199	0	24	0
10.08.2019	72,51	62,98	9,53	223,6	218,37	220,5	216,5	0	1,87	2,082	0	24	0
11.08.2019	72,98	62,89	10,09	218	212,87	214,8	210,92	0	1,95	2,148	0	24	0
12.08.2019	72,73	63,27	9,46	222,9	217,65	219,7	215,68	0	1,97	2,057	0	24	0
13.08.2019	72,66	63,67	8,99	229,8	224,42	226,4	222,23	0	2,19	2,018	0	24	0
14.08.2019	72,66	62,78	9,88	212,3	207,32	209,3	205,55	0	1,77	2,047	0	24	0
15.08.2019	72,59	63	9,59	222	216,8	218,8	214,85	0	1,95	2,083	0	24	0
16.08.2019	73,31	64,09	9,22	223,5	218,15	220,1	215,98	0	2,17	2,014	0	24	0
17.08.2019	73,63	63,99	9,64	212,7	207,57	209,6	205,67	0	1,9	2,001	0	24	0
18.08.2019	73,35	63,43	9,92	211,1	206,05	207,8	204,01	0	2,04	2,044	0	24	0
Итого:				6243,9	6097,06	6156,4	6046,54	0	50,52	61,88	0	744	0
Средние:	72,73	62,49	10,23										

Дата	V1	M1	V2	M2	V3	Mг	Qo	DI	VHP	ВОС
	м3	т	м3	т	м3	т	Гкал	м3	ч	ч
18/07/1924:00	7889,7	7705,64	7774,4	7648,9	0	56,74	102,20	0	1234	100
18/08/1924:00	14133,6	13802,7	13930,8	13695,44	0	107,26	164,08	0	1978	100
Итого:	6243,9	6097,06	6156,4	6046,54	0	50,52	61,88	0	744	0

Представитель абонента
Генеральный директор ООО "Домоуправ"
И.И. Мищенко /
Подпись: _____
И.И. Мищенко /
Управляющая компания
«Домоуправ-Челябинск»
Для документов
ИНН 7452136715
ОГРН 1167456100000

Представитель теплоснабж. организации
Ю.О. Мартовская /
Подпись: _____
Ю.О. Мартовская /
Ф.И.О.
20.08.19

ОТЧЕТ
о суточных параметрах теплоснабжения
19/07/19г.-18/08/19г.

Абонент: ООО "УК" ДОМОУПРАВ"

Договор N: 8848

Адрес: Ун. Набер. 52-3

Тип расходомера: _____

Тепловычислитель ВКТ-7 сет. N 099

Пределы измерений:

Договорные расходы:

G под max = 2.00 м3/ч G под min = 1.00 м3/ч

M сет. воды = _____ т.сут M гвс = _____ т.сут

G обр max = 2.00 м3/ч G обр min = 1.00 м3/ч

T хв = 0.00 °C

G3 max = 2.00 м3/ч G3 min = 1.00 м3/ч

Заводской номер 00229000

ВВОД 1

СХЕМА ПОДКЛЮЧЕНИЯ 3

ВД 1

ФТ=2

ТЗ=1

КС=0x20FA

ПО 2.7

Дата	t1	t2	dt	V1	M1	V2	M2	V3	Mг	Qo	ВНР	ВОС
	°C	°C	°C	м3	т	м3	т	м3	т	Гкал	ч	ч
19.07.2019	72,15	54,06	18,09	95,4	93,21	93,9	92,61	0	0,6	1,674	24	0
20.07.2019	73,22	54,19	19,03	88,8	86,7	87,4	86,19	0	0,51	1,639	24	0
21.07.2019	72,27	53,02	19,25	91,8	89,66	90,3	89,11	0	0,55	1,716	24	0
22.07.2019	72,28	53,81	18,47	93,9	91,71	92,2	90,95	0	0,76	1,678	24	0
23.07.2019	72,96	54,38	18,58	80,5	78,54	79,3	78,24	0	0,3	1,453	24	0
24.07.2019	71,63	54,9	16,73	96,5	94,26	94,8	93,49	0	0,77	1,561	24	0
25.07.2019	72,17	54,78	17,39	101,6	99,27	99,8	98,43	0	0,84	1,709	24	0
26.07.2019	72,25	54,64	17,61	102	99,6	100,2	98,81	0	0,79	1,741	24	0
27.07.2019	71,96	54,37	17,59	102,6	100,2	100,8	99,42	0	0,78	1,746	24	0
28.07.2019	72,2	54,41	17,79	101,3	98,92	99,9	98,5	0	0,42	1,754	24	0
29.07.2019	71,51	53,86	17,65	102,4	100,06	101,3	99,93	0	0,13	1,761	24	0
30.07.2019	71,67	53,06	18,61	101	98,72	99,7	98,42	0	0,3	1,828	24	0
31.07.2019	71,97	53,22	18,75	99,8	97,51	98,5	97,18	0	0,33	1,82	24	0
01.08.2019	71,59	52,87	18,72	102,3	99,94	101	99,7	0	0,24	1,864	24	0
02.08.2019	71,33	52,81	18,52	106,1	103,71	104,5	103,13	0	0,58	1,908	24	0
03.08.2019	71,45	52,91	18,54	107,2	104,8	105,7	104,33	0	0,47	1,933	24	0
04.08.2019	72,43	52,23	20,2	103,6	101,18	102,1	100,81	0	0,37	2,035	24	0
05.08.2019	71,78	52,67	19,11	83,5	81,6	82,2	81,16	0	0,44	1,55	24	0
06.08.2019	72,34	52,54	19,8	101,7	99,33	100,1	98,82	0	0,51	1,956	24	0
07.08.2019	71,62	52	19,62	102,8	100,46	101,3	100,02	0	0,44	1,962	24	0
08.08.2019	71,64	52,69	18,95	107,3	104,85	105,7	104,35	0	0,5	1,978	24	0
09.08.2019	72,02	52,85	19,17	105,4	102,95	103,8	102,45	0	0,5	1,966	24	0
10.08.2019	71,88	52,78	19,1	111,2	108,64	109,4	107,96	0	0,68	2,061	24	0
11.08.2019	72,35	52,49	19,86	106,1	103,63	104,4	103,07	0	0,56	2,048	24	0
12.08.2019	72,08	53,08	19	104,6	102,18	102,9	101,58	0	0,6	1,927	24	0
13.08.2019	72	53,07	18,93	104,8	102,36	103,1	101,77	0	0,59	1,926	24	0
14.08.2019	72	53	19	106,2	103,75	104,6	103,24	0	0,51	1,96	24	0
15.08.2019	72,03	53,49	18,54	106,9	104,42	105,2	103,8	0	0,62	1,924	24	0
16.08.2019	72,83	53,3	19,53	102,6	100,15	101,1	99,78	0	0,37	1,949	24	0
17.08.2019	73,13	52,21	20,92	95,2	92,92	93,8	92,62	0	0,3	1,937	24	0
18.08.2019	72,88	52,18	20,7	93,6	91,37	92,3	91,14	0	0,23	1,885	24	0
Итого:				3108,7	3036,6	3061,3	3021,01	0	15,59	56,85	744	0
Средние:	72,11	53,28	18,83									

Дата	V1	M1	V2	M2	V3	Mг	Qo	ВНР	ВОС
	м3	т	м3	т	м3	т	Гкал	ч	ч
18/07/1924:00	51255,4	49672,59	50064,8	49552,74	9,03	119,85	1867,371	7618	2
18/08/1924:00	54364,1	52709,19	53126,1	52573,75	9,03	135,44	1924,22	8362	2
Итого:	3108,7	3036,6	3061,3	3021,01	0	15,59	56,85	744	0

Представитель абонента
Генеральный директор ООО "УК "Домоуправ"

Представитель теплоснабж. организации



Ю.О. Мартовская /Ю.О. Мартовская/
Подпись Ф.И.О.
20.08.19

ОТЧЕТ

о суточных параметрах теплоснабжения
19/04/19г.-30/04/19г.

Абонент: ООО "Трест Магнитострой"

Договор N: т-515688

Адрес: Университетская Набережная, 52 (ИТП-2) 33 стр.

Прибор: КАРАТ-306

Серийный номер: 01511518

Посуточный архив

Дата	G1	G2	Gd1	T1	T2	Td1	P1	P2	Q1	V1	V2	Наработка ч
	т	т	т	°С	°С	°С	Мпа	Мпа	кг/см2	м3	м3	
06.08.2019	1,59	1,59	0,00	30,15	28,31	1,85	0,44	0,39	0,01	1,61	1,60	24
07.08.2019	0,00	0,00	0,00	20,29	19,76	0,53	1,07	0,01	0,00	0,00	0,00	24
08.08.2019	0,00	0,00	0,00	17,93	17,73	0,20	0,77	0,35	0,00	0,00	0,00	24
09.08.2019	0,00	0,00	0,00	17,33	17,18	0,15	0,26	0,26	0,00	0,00	0,00	24
10.08.2019	0,00	0,00	0,00	17,20	17,08	0,13	0,17	0,17	0,00	0,00	0,00	24
11.08.2019	0,00	0,00	0,00	17,32	17,17	0,15	0,14	0,14	0,00	0,00	0,00	24
12.08.2019	0,00	0,00	0,00	17,51	17,31	0,19	0,12	0,13	0,00	0,00	0,00	24
13.08.2019	0,00	0,00	0,00	17,57	17,38	0,19	0,12	0,12	0,00	0,00	0,00	24
14.08.2019	0,00	0,00	0,00	17,62	17,44	0,18	0,10	0,10	0,00	0,00	0,00	24
15.08.2019	130,47	129,66	0,80	50,15	49,12	1,03	0,61	0,54	0,23	133,75	132,43	24
16.08.2019	328,81	328,81	0,00	73,69	72,21	1,48	0,96	0,81	0,47	337,11	336,05	24
17.08.2019	420,47	420,47	0,00	74,09	73,15	0,94	0,94	0,77	0,41	431,20	429,92	24
18.08.2019	417,59	417,59	0,00	73,83	72,88	0,95	0,97	0,85	0,41	428,24	426,85	24
Итого:	1298,93	1298,12							1,52	1331,91	1326,85	312,00
Средние:				34,21	33,59	0,61						

Дата	Qобщ	V1	V2	Vd	G1	G2	Gподп	VHP
	Гкал	м3	м3	м3	т	т	т	ч
06.08.2019	278,88	11389,11	11227,15	161,96	11107,79	11109,56	-1,77	
18.08.2019	280,40	12721,02	12554,00	167,02	12406,72	12407,68	-0,96	
ИТОГО:	1,52	1331,91	1326,85	5,06	1298,93	1298,12	0,80	312,00

Представитель абонента

Представитель теплоснабж. организации



Ю. Март

/Ю.О. Мартовская/

Подпись

Ф.И.О.

20.08.19

ОТЧЕТ

о суточных параметрах теплоснабжения

18/07/19г.-18/08/19г.

Абонент: ООО "Трест Магнитострой"

Договор №: т-515688

Адрес: Университетская Набережная, 59 (ИТП-1) 59 стр.

Прибор: КАРАТ-307

Серийный номер: 15194617

Посуточный архив

Дата	G1	G2	Gd1	T1	T2	Td1	P1	P2	Q1	V1	V2	Наработка
	т	т	т	°С	°С	°С	Мпа	Мпа	Гкал	м3	м3	ч
18.07.2019	55,50	55,50	0,00	67,97	49,03	18,94	0,89	0,81	1,05	57,15	55,58	24
19.07.2019	59,63	59,63	0,00	67,35	49,83	17,52	0,92	0,82	1,05	61,31	59,82	24
20.07.2019	53,65	53,65	0,00	68,17	49,28	18,89	0,92	0,83	1,02	55,29	53,70	24
21.07.2019	56,98	56,98	0,00	67,76	49,07	18,69	0,90	0,83	1,07	58,88	56,86	24
22.07.2019	61,68	61,68	0,00	67,57	49,68	17,89	0,93	0,83	1,07	63,57	61,76	24
23.07.2019	47,47	47,47	0,00	67,40	47,88	19,52	1,00	0,85	0,93	48,48	47,89	24
24.07.2019	49,25	49,25	0,00	67,02	48,62	18,40	0,98	0,84	0,91	50,27	49,73	24
25.07.2019	58,17	58,17	0,00	66,75	49,20	17,55	0,97	0,84	1,03	59,41	58,70	24
26.07.2019	58,76	58,76	0,00	67,82	48,85	18,97	0,97	0,84	1,11	60,08	59,26	24
27.07.2019	59,98	59,98	0,00	67,43	49,71	17,72	0,97	0,85	1,06	61,33	60,50	24
28.07.2019	60,60	60,60	0,00	67,60	49,07	18,53	0,97	0,85	1,13	61,99	61,09	24
29.07.2019	61,62	61,62	0,00	67,52	48,87	18,65	0,98	0,86	1,15	63,07	62,07	24
30.07.2019	66,24	66,24	0,00	66,37	49,60	16,77	0,96	0,85	1,11	67,81	66,71	24
31.07.2019	71,09	71,09	0,00	66,05	49,95	16,10	0,97	0,85	1,15	72,78	71,58	24
01.08.2019	73,85	73,85	0,00	66,39	50,22	16,17	0,98	0,86	1,20	75,67	74,31	24
02.08.2019	67,51	67,51	0,00	67,09	49,90	17,19	0,98	0,86	1,16	69,21	67,91	24
03.08.2019	71,04	71,04	0,00	66,91	50,10	16,82	0,98	0,86	1,20	72,88	71,41	24
04.08.2019	66,10	66,10	0,00	67,68	49,47	18,20	0,98	0,86	1,21	67,84	66,42	24
05.08.2019	61,61	61,61	0,00	66,39	48,85	17,54	0,93	0,82	1,10	63,21	61,93	24
06.08.2019	65,43	65,43	0,00	67,91	48,72	19,20	0,98	0,85	1,25	67,17	65,72	24
07.08.2019	65,18	65,18	0,00	67,42	48,56	18,86	0,98	0,86	1,23	66,94	65,41	24
08.08.2019	63,32	63,32	0,00	67,38	48,61	18,77	0,99	0,87	1,19	65,05	63,53	24
09.08.2019	64,56	64,56	0,00	67,58	48,84	18,74	0,98	0,86	1,21	66,37	64,75	24
10.08.2019	63,99	63,99	0,00	67,70	48,89	18,81	0,98	0,86	1,21	65,75	64,22	24
11.08.2019	61,01	61,01	0,00	67,76	49,06	18,69	0,98	0,86	1,14	62,66	61,25	24
12.08.2019	61,58	61,58	0,00	67,96	49,44	18,53	0,98	0,86	1,14	63,26	61,83	24
13.08.2019	63,35	63,35	0,00	67,90	49,40	18,50	0,98	0,86	1,17	65,10	63,58	24
14.08.2019	62,22	62,22	0,00	67,69	49,65	18,04	0,92	0,83	1,13	63,95	62,45	24
15.08.2019	64,71	64,71	0,00	67,68	49,74	17,93	1,00	0,87	1,16	66,49	64,96	24
16.08.2019	59,81	59,81	0,00	68,34	48,56	19,77	0,99	0,83	1,19	61,50	59,99	24
17.08.2019	58,06	58,06	0,00	67,99	49,17	18,82	0,97	0,79	1,10	59,65	58,30	24
18.08.2019	56,87	56,87	0,00	68,13	49,11	19,01	1,00	0,87	1,08	58,40	57,12	24
Итого:	1970,81	1970,81							35,91	2022,52	1980,34	768,00
Средние:				67,46	49,22	18,24	0,97	0,85				

Дата	Общ	V1	V2	Vd	G1	G2	Гподп	ВНР
	Гкал	м3	м3	м3	т	т	т	ч
17.07.2019	574,79	34015,44	33741,91	273,53	33082,53	33082,51	0,02	
18.08.2019	610,70	36037,96	35722,25	315,71	35053,33	35053,32	0,02	
ИТОГО:	35,91	2022,52	1980,34	42,18	1970,81	1970,81	0,00	768,00

Прибор: КАРАТ-306

Серийный номер: 15044617

Нежилые помещения

Дата	Общ	V1	V2	Vd	G1	G2	Гподп	ВНР
	Гкал	м3	м3	м3	т	т	т	ч
17.07.2019	5,86	421,73	413,86	18,67	405,82	405,79	0,03	
18.08.2019	5,86	421,73	413,86	18,67	405,82	405,79	0,03	
ИТОГО:	0,00	0,00	0,00	0,00	0,00	0,00	0,00	

Представитель абонента
Генеральный директор ООО "Домоуправ"

Представитель теплоснабж. организации



Ю. Мартов
Подпись /Ю.О.Мартовская/
Ф.И.О.

20.08.19

ОТЧЕТ

о суточных параметрах теплоснабжения
18/07/19г.-18/08/19г.

Абонент: ООО "УК "Домоуправ" Договор №: 8848
Адрес: Университетская Набережная, 85 (ИТП-1) 79 стр.


Прибор: КАРАТ-307
Серийный номер: 15494617
Посуточный архив

Дата	G1	G2	Gd1	T1	T2	Td1	P1	P2	Q1	V1	V2	Наработка
	т	т	т	°C	°C	°C	Мпа	Мпа	Гкал	м3	м3	ч
18.07.2019	50,35	55,76	-5,41	70,34	50,70	19,64	0,86	0,81	0,99	51,46	56,40	24
19.07.2019	53,07	58,25	-5,19	69,87	51,42	18,45	0,88	0,82	0,97	54,22	58,94	24
20.07.2019	48,32	53,33	-5,00	70,76	50,78	19,98	0,88	0,83	0,97	49,40	53,94	24
21.07.2019	51,64	57,26	-5,62	70,17	51,23	18,94	0,87	0,83	0,98	52,77	57,93	24
22.07.2019	46,62	51,23	-4,61	69,05	51,74	17,31	0,89	0,84	0,78	47,63	51,88	24
23.07.2019	42,08	46,36	-4,28	70,02	49,82	20,20	0,95	0,86	0,86	43,00	46,87	24
24.07.2019	55,07	60,44	-5,38	69,71	50,67	19,05	0,93	0,85	1,01	56,26	61,16	24
25.07.2019	54,30	59,78	-5,48	69,88	50,73	19,15	0,93	0,85	1,04	55,48	60,46	24
26.07.2019	52,64	57,66	-5,02	70,19	50,44	19,75	0,93	0,85	1,04	53,79	58,31	24
27.07.2019	53,73	58,96	-5,23	69,87	50,94	18,92	0,92	0,86	1,01	54,90	59,64	24
28.07.2019	53,82	59,48	-5,66	70,02	50,79	19,23	0,93	0,86	1,03	54,99	60,16	24
29.07.2019	51,58	56,50	-4,92	69,62	50,19	19,44	0,93	0,86	1,00	52,69	57,13	24
30.07.2019	56,35	62,14	-5,79	69,54	50,74	18,80	0,92	0,86	1,06	57,56	62,85	24
31.07.2019	54,22	59,63	-5,41	70,12	50,54	19,58	0,93	0,86	1,06	55,41	60,31	24
01.08.2019	54,49	59,59	-5,10	69,82	50,32	19,51	0,93	0,87	1,06	55,67	60,26	24
02.08.2019	56,38	62,19	-5,81	69,73	50,40	19,34	0,93	0,87	1,09	57,60	62,89	24
03.08.2019	57,30	63,16	-5,86	69,67	50,32	19,35	0,94	0,87	1,11	58,54	63,87	24
04.08.2019	54,39	60,35	-5,96	70,41	49,90	20,51	0,94	0,87	1,11	55,59	61,02	24
05.08.2019	55,82	61,31	-5,48	70,37	50,14	20,23	0,93	0,86	1,13	57,05	61,99	24
06.08.2019	54,05	59,67	-5,62	70,55	49,89	20,66	0,93	0,86	1,12	55,25	60,33	24
07.08.2019	58,12	63,78	-5,66	69,90	50,45	19,45	0,94	0,87	1,13	59,38	64,50	24
08.08.2019	58,80	64,19	-5,39	69,98	50,36	19,62	0,94	0,88	1,15	60,08	64,91	24
09.08.2019	56,22	61,67	-5,45	70,31	50,06	20,25	0,93	0,87	1,14	57,46	62,36	24
10.08.2019	56,85	62,26	-5,41	70,23	50,24	19,99	0,93	0,87	1,14	58,10	62,96	24
11.08.2019	54,29	59,63	-5,34	70,52	49,99	20,53	0,93	0,87	1,11	55,49	60,29	24
12.08.2019	53,79	58,94	-5,15	70,46	50,13	20,33	0,94	0,87	1,09	54,98	59,60	24
13.08.2019	52,56	57,46	-4,91	70,29	50,12	20,16	0,93	0,87	1,06	53,71	58,10	24
14.08.2019	53,88	59,12	-5,23	70,33	50,29	20,04	0,88	0,83	1,08	55,07	59,78	24
15.08.2019	54,88	59,95	-5,08	70,23	50,43	19,79	0,95	0,89	1,09	56,08	60,63	24
16.08.2019	51,65	56,76	-5,11	70,81	50,60	20,21	0,95	0,83	1,04	52,80	57,41	24
17.08.2019	51,89	56,89	-5,00	70,88	50,51	20,37	0,93	0,79	1,06	53,05	57,54	24
18.08.2019	51,19	55,99	-4,80	70,86	50,69	20,17	0,95	0,88	1,03	52,33	56,63	24
Итого:	1710,34	1879,72							33,55	1747,79	1901,05	768,00
Средние:				70,14	50,49	19,65	0,92	0,85				

Дата	Qобщ	V1	V2	Vd	G1	G2	Gподп	ВНР
	Гкал	м3	м3	м3	т	т	т	ч
17.07.2019	475,35	15367,37	15776,96	-409,58	14931,32	15604,07	-672,74	
18.08.2019	508,90	17115,16	17678,01	-562,84	16641,66	17483,79	-842,13	
ИТОГО:	33,55	1747,79	1901,05	-153,26	1710,34	1879,72	-169,38	768,00

Представитель абонента:
Генеральный директор ООО "УК "Домоуправ"

Представитель теплоснабж. организации



И. Клименко/
Ф.И.О.

Ю. Март
Подпись

/Ю.О.Мартовская/
Ф.И.О.

20.08.19

ОТЧЕТ

о суточных параметрах теплоснабжения
18/07/19г.-18/08/19г.

Абонент: ООО "УК "Домоуправ" Договор N: 8848
Адрес: Университетская Набережная, 85 (ИТП-2) 79 стр.

Прибор: КАРАТ-307
Серийный номер: 05351818
Посуточный архив

Дата	G1	G2	Gd1	T1	T2	Td1	P1	P2	Q1	V1	V2	Наработка
	т	т	т	°C	°C	°C	Мпа	Мпа	Гкал	м3	м3	ч
18.07.2019	29,11	29,11	0,00	70,81	50,14	20,67	0,86	0,81	0,60	29,93	29,27	24
19.07.2019	31,08	31,08	0,00	70,33	50,00	20,33	0,88	0,82	0,63	31,92	31,27	24
20.07.2019	28,85	28,85	0,00	71,27	50,15	21,12	0,88	0,83	0,61	29,62	29,06	24
21.07.2019	30,39	30,39	0,00	70,66	50,16	20,49	0,87	0,83	0,62	31,15	30,65	24
22.07.2019	25,92	25,92	0,00	69,64	52,42	17,22	0,89	0,84	0,45	26,55	26,19	24
23.07.2019	28,43	28,43	0,00	70,56	49,81	20,74	0,95	0,86	0,61	29,15	28,64	24
24.07.2019	35,08	35,08	0,00	70,43	49,04	21,40	0,93	0,85	0,75	35,93	35,39	24
25.07.2019	35,16	35,16	0,00	70,50	49,07	21,43	0,93	0,85	0,75	35,98	35,49	24
26.07.2019	34,71	34,71	0,00	70,80	49,10	21,70	0,93	0,85	0,75	35,52	35,04	24
27.07.2019	35,97	35,97	0,00	70,45	49,35	21,10	0,92	0,86	0,76	36,80	36,33	24
28.07.2019	34,93	34,93	0,00	70,59	49,06	21,53	0,93	0,86	0,75	35,73	35,28	24
29.07.2019	35,22	35,22	0,00	70,25	49,23	21,02	0,93	0,86	0,74	36,02	35,57	24
30.07.2019	38,94	38,94	0,00	70,13	48,78	21,36	0,92	0,86	0,84	39,83	39,30	24
31.07.2019	42,21	42,21	0,00	70,80	48,52	22,27	0,93	0,86	0,94	43,20	42,60	24
01.08.2019	42,85	42,85	0,00	70,51	47,83	22,68	0,93	0,87	0,97	43,85	43,22	24
02.08.2019	45,32	45,32	0,00	70,43	47,88	22,55	0,93	0,87	1,02	46,38	45,71	24
03.08.2019	45,92	45,92	0,00	70,38	47,35	23,03	0,93	0,87	1,06	46,98	46,33	24
04.08.2019	44,48	44,48	0,00	71,12	47,33	23,79	0,94	0,87	1,06	45,51	44,89	24
05.08.2019	44,67	44,67	0,00	71,05	47,50	23,56	0,93	0,86	1,05	45,70	45,08	24
06.08.2019	44,24	44,24	0,00	71,29	47,49	23,79	0,93	0,86	1,05	45,28	44,63	24
07.08.2019	46,46	46,46	0,00	70,59	47,45	23,14	0,94	0,87	1,07	47,56	46,84	24
08.08.2019	47,57	47,57	0,00	70,67	48,09	22,58	0,94	0,88	1,07	48,77	47,91	24
09.08.2019	46,91	46,91	0,00	71,00	47,74	23,27	0,93	0,87	1,09	48,14	47,20	24
10.08.2019	46,93	46,93	0,00	70,90	48,43	22,47	0,93	0,87	1,05	48,17	47,22	24
11.08.2019	46,14	46,14	0,00	71,21	48,11	23,09	0,93	0,87	1,06	47,42	46,38	24
12.08.2019	45,62	45,62	0,00	71,16	49,35	21,81	0,93	0,87	0,99	46,83	45,93	24
13.08.2019	45,54	45,54	0,00	71,00	49,21	21,79	0,93	0,87	0,99	46,73	45,87	24
14.08.2019	45,77	45,77	0,00	71,02	48,97	22,04	0,88	0,83	1,01	46,95	46,11	24
15.08.2019	46,95	46,95	0,00	70,91	49,13	21,77	0,95	0,89	1,02	48,19	47,27	24
16.08.2019	44,49	44,49	0,00	71,51	48,89	22,62	0,95	0,83	1,01	45,72	44,75	24
17.08.2019	44,51	44,51	0,00	71,57	48,71	22,86	0,93	0,79	1,02	45,76	44,74	24
18.08.2019	44,12	44,12	0,00	71,56	49,20	22,36	0,95	0,88	0,99	45,39	44,32	24
Итого:	1284,50	1284,50							28,40	1316,66	1294,49	768,00
Средние:				70,78	48,86	21,92	0,92	0,85				

Дата	Qобщ	V1	V2	Vd	G1	G2	Gподп	ВНР
	Гкал	м3	м3	м3	т	т	т	ч
17.07.2019	375,64	13411,64	13217,84	193,80	13008,95	13008,95	0,00	
18.08.2019	404,04	14728,30	14512,33	215,96	14293,45	14293,45	0,00	
ИТОГО:	28,40	1316,66	1294,49	22,17	1284,50	1284,50	0,00	768,00

Представитель абонента
Генеральный директор ООО "УК "Домоуправ"

Представитель теплоснабж. организации

И. Климченко/
Ф.И.О.



И.О. Мартюш/
Подпись

/Ю.О.Мартюшкая/
Ф.И.О.

20.08.19

ОТЧЕТ

о суточных параметрах теплоснабжения
18/07/19г.-18/08/19г.

Абонент: ООО "УК "Домоуправ" Договор № 8848
Адрес: Университетская Набережная, 85 (ИТП-3) 79 стр.

Прибор: КАРАТ-307
Серийный номер: 15164617
Посуточный архив

Дата	G1	G2	Gd1	T1	T2	Td1	P1	P2	Q1	V1	V2	Наработка
	т	т	т	°С	°С	°С	Мпа	Мпа	Гкал	м3	м3	ч
18.07.2019	14,18	14,18	0,00	67,57	46,96	20,62	0,86	0,81	0,29	14,67	14,11	24
19.07.2019	14,85	14,85	0,00	67,43	47,22	20,20	0,89	0,82	0,30	15,36	14,80	24
20.07.2019	13,31	13,31	0,00	67,92	47,24	20,69	0,88	0,83	0,28	13,80	13,23	24
21.07.2019	14,32	14,32	0,00	67,44	47,29	20,15	0,87	0,83	0,29	14,82	14,25	24
22.07.2019	16,39	16,37	0,02	66,74	49,45	17,29	0,90	0,84	0,24	16,89	16,41	24
23.07.2019	14,08	14,08	0,00	67,55	48,20	19,35	0,95	0,86	0,27	14,52	14,06	24
24.07.2019	12,79	12,79	0,00	66,74	44,96	21,79	0,93	0,85	0,28	13,24	12,72	24
25.07.2019	13,15	13,15	0,00	67,06	45,60	21,47	0,93	0,85	0,28	13,60	13,09	24
26.07.2019	12,92	12,92	0,00	67,13	45,43	21,69	0,93	0,85	0,28	13,36	12,87	24
27.07.2019	13,10	13,10	0,00	66,88	44,77	22,11	0,93	0,86	0,29	13,54	13,03	24
28.07.2019	12,64	12,64	0,00	66,99	44,43	22,55	0,93	0,86	0,29	13,08	12,56	24
29.07.2019	13,05	13,05	0,00	66,62	44,41	22,21	0,93	0,87	0,29	13,50	12,98	24
30.07.2019	13,62	13,62	0,00	66,76	44,69	22,07	0,92	0,86	0,30	14,07	13,56	24
31.07.2019	13,95	13,95	0,00	67,29	44,87	22,42	0,94	0,86	0,31	14,41	13,89	24
01.08.2019	14,14	14,14	0,00	67,11	45,37	21,74	0,94	0,87	0,31	14,60	14,09	24
02.08.2019	15,29	15,29	0,00	67,17	45,81	21,36	0,94	0,87	0,33	15,76	15,26	24
03.08.2019	15,62	15,62	0,00	67,29	46,11	21,18	0,94	0,87	0,33	16,10	15,61	24
04.08.2019	15,94	15,94	0,00	68,08	46,19	21,90	0,94	0,87	0,35	16,43	15,93	24
05.08.2019	15,49	15,49	0,00	67,79	46,28	21,50	0,94	0,87	0,33	15,97	15,47	24
06.08.2019	15,80	15,80	0,00	68,03	47,37	20,66	0,93	0,86	0,33	16,29	15,79	24
07.08.2019	17,15	17,15	0,00	67,74	48,21	19,52	0,95	0,88	0,34	17,66	17,16	24
08.08.2019	17,39	17,39	0,00	67,79	47,93	19,86	0,94	0,88	0,35	17,91	17,40	24
09.08.2019	17,70	17,70	0,00	68,17	49,55	18,62	0,94	0,87	0,33	18,23	17,73	24
10.08.2019	18,77	18,77	0,00	68,27	49,56	18,71	0,94	0,88	0,35	19,32	18,81	24
11.08.2019	17,84	17,84	0,00	68,50	49,71	18,79	0,94	0,87	0,34	18,39	17,85	24
12.08.2019	19,45	19,45	0,00	68,60	50,90	17,71	0,94	0,88	0,35	20,03	19,51	24
13.08.2019	19,15	19,15	0,00	68,39	50,78	17,62	0,94	0,87	0,34	19,72	19,19	24
14.08.2019	20,48	20,48	0,00	68,63	51,86	16,77	0,89	0,84	0,34	21,08	20,56	24
15.08.2019	23,31	23,31	0,00	68,83	52,53	16,30	0,96	0,89	0,38	23,95	23,45	24
16.08.2019	22,42	22,42	0,00	69,28	53,43	15,85	0,95	0,81	0,36	23,05	22,55	24
17.08.2019	21,47	21,47	0,00	69,40	54,06	15,34	0,94	0,81	0,33	22,08	21,59	24
18.08.2019	23,54	23,54	0,00	69,47	55,12	14,35	0,96	0,88	0,34	24,18	23,73	24
Итого:	523,27	523,25							10,10	539,61	523,23	768,00
Средние:				67,77	48,01	19,76	0,93	0,86				

Дата	Общ	V1	V2	Vd	G1	G2	Gпод	ВНР
	Гкал	м3	м3	м3	т	т	т	ч
17.07.2019	204,08	5867,31	5814,88	52,43	5729,03	5729,00	0,03	
18.08.2019	214,18	6406,92	6338,11	68,81	6252,30	6252,25	0,05	
ИТОГО:	10,10	539,61	523,23	16,38	523,27	523,25	0,02	768,00

Представитель абонента
Генеральный директор ООО "УК "Домоуправ"

Представитель теплоснабж. организации



Ю.О. Март
Подпись
/Ю.О.Мартовская/
Ф.И.О.
20.08.19

ОТЧЕТ
о суточных параметрах теплоснабжения
18/07/19г.-18/08/19г.

Абонент: ООО "УК "Домоуправ"

Договор N: 8848

Адрес: ул. Университетская Набережная, 46 (ИТП-4) 54 СТР.

Тип расходомера: _____

Прибор: КАРАТ-306

Серийный номер: 20901817

Посуточный архив

Дата	G1	G2	Gd1	T1	T2	Td1	P1	P2	Q1	V1	V2	Наработка
18.07.2019	65,32941	65,32941	0	79,88458	58,05235	21,83223	0,892235	0,823563	1,431897	67,00499	66,46749	24
19.07.2019	60,7491	60,7491	0	80,56474	58,26204	22,30269	0,929221	0,828629	1,356455	62,42749	61,71999	24
20.07.2019	57,09802	57,09802	0	80,83266	58,27385	22,55881	0,919859	0,831554	1,290825	58,54499	58,15249	24
21.07.2019	62,74023	62,74023	0	80,05727	58,20933	21,84794	0,906614	0,836816	1,376797	64,29	63,905	24
22.07.2019	57,68706	57,68706	0	80,3743	58,48434	21,88995	0,94971	0,840497	1,274744	59,31998	58,56749	24
23.07.2019	60,02784	60,02784	0	80,93218	58,02797	22,90422	1,003114	0,853086	1,378468	61,495	61,185	24
24.07.2019	66,53186	66,53186	0	79,58777	58,03573	21,55204	0,978635	0,846262	1,438041	68,325	67,58748	24
25.07.2019	63,51922	63,51922	0	80,24995	57,82489	22,42505	0,977924	0,843267	1,428992	65,2625	64,51749	24
26.07.2019	63,50895	63,50895	0	79,97125	58,16454	21,8067	0,977745	0,849224	1,388195	65,2575	64,5025	24
27.07.2019	65,18988	65,18988	0	79,86775	58,38286	21,48489	0,976645	0,854599	1,406436	66,8575	66,345	24
28.07.2019	66,80508	66,80508	0	80,09865	58,17413	21,92452	0,981098	0,858208	1,473402	68,61249	67,885	24
29.07.2019	68,94985	68,94985	0	79,55814	58,77905	20,77908	0,981157	0,861913	1,437678	70,59998	70,27499	24
30.07.2019	70,12876	70,12876	0	79,93507	58,56164	21,37341	0,972439	0,853305	1,507247	72,01998	71,27499	24
31.07.2019	71,25114	71,41725	-0,166109	79,79999	58,50002	21,29997	0,983073	0,858519	1,523703	73,01749	72,73	24
01.08.2019	71,32809	71,32809	0	79,67007	58,73004	20,94002	0,983187	0,863062	1,500209	73,02249	72,17748	24
02.08.2019	77,1228	77,1228	0	79,43636	59,02295	20,4134	0,987683	0,860937	1,579639	79,1325	78,4475	24
03.08.2019	80,36744	80,36744	0	79,41724	59,02094	20,39631	0,988846	0,867113	1,641787	82,1275	82,075	24
04.08.2019	75,10026	75,10026	0	80,38453	58,34566	22,03885	0,989801	0,86086	1,661994	77,09498	76,37248	24
05.08.2019	74,71177	74,71177	0	80,19189	58,60176	21,59013	0,985595	0,857493	1,620179	76,68501	75,985	24
06.08.2019	78,52438	78,52438	0	79,93574	58,93479	21,00096	0,978193	0,85241	1,653002	80,57501	79,88751	24
07.08.2019	81,15999	81,15999	0	79,75565	60,15145	19,60422	0,997156	0,874596	1,59877	83,52	82,3775	24
08.08.2019	87,51703	87,51703	0	79,40463	60,14739	19,25724	0,992422	0,875869	1,68876	89,97501	88,895	24
09.08.2019	84,17078	84,17078	0	79,71622	60,10435	19,61186	0,98339	0,866886	1,653539	86,39249	85,65499	24
10.08.2019	73,55959	73,55959	0	79,49343	59,65813	19,83529	0,984434	0,869378	1,429094	75,27749	75,1675	24
11.08.2019	57,13326	57,13326	0	79,5136	58,44319	21,0704	0,984745	0,866288	1,192749	58,3075	58,56	24
12.08.2019	77,52624	77,52624	0	79,9148	59,45812	20,45668	0,98892	0,869773	1,569539	79,39999	79,10749	24
13.08.2019	80,27213	80,27213	0	79,89163	59,53595	20,35568	0,983796	0,864516	1,638879	82,30499	81,75751	24
14.08.2019	81,83007	81,83007	0	79,76068	59,56077	20,19992	0,931048	0,831813	1,657324	84,2025	83,0425	24
15.08.2019	81,80903	81,80903	0	80,07546	60,01505	20,06042	1,010969	0,880612	1,643354	84,05501	83,17501	24
16.08.2019	77,46983	77,46983	0	80,02731	59,22003	20,80729	0,98464	0,812101	1,619643	79,77	78,56249	24
17.08.2019	73,65985	73,65985	0	80,3795	59,2616	21,1179	0,978601	0,815318	1,558468	75,83998	74,72749	24
18.08.2019	76,80011	76,80011	0	80,32237	60,07846	20,24388	1,005986	0,871992	1,564659	78,76249	78,245	24
Итого:	2289,58	2289,75							48,18	2349,48	2329,87	768,00

Дата	Общ	V1	V2	Vd	G1	G2	Гподп	ВНР
17.07.2019	2305,40	67252,97	65438,37	1814,61	64764,67	64705,48	59,19	
18.08.2019	2353,58	69602,45	67768,24	1834,21	67054,25	66995,23	59,02	
ИТОГО:	48,18	2349,48	2329,87	19,61	2289,58	2289,75	-0,17	768,00

Прибор: КАРАТ-306

Серийный номер: 07730917

Нежилые помещения

Дата	Общ	V1	V2	Vd	G1	G2	Гподп	ВНР
17.07.2019	205,62	10379,2	10524,15	-144,95	10366,2	10481,9	-115,70	
18.08.2019	205,62	10379,20	10524,15	-144,95	10366,20	10481,90	-115,70	
ИТОГО:	0,00	0,00	0,00	0,00	0,00	0,00	0,00	768,00

Представитель абонента
Генеральный директор ООО "УК "Домоуправ"

Представитель теплоснабж. организации

Управляющая
ДЛЯ ПЯТСИЯ
«Домоуправ-
МД»
Челябинск
Для документов
ИНН 7452136715
С ОГРАНИЧЕННОЙ ОТВЕТСТВЕННОСТЬЮ

А.Н. Клименко/
Ф.И.О.

Подпись

/О.В.Мальгина/
Ф.И.О.



ОТЧЕТ
о суточных параметрах теплоснабжения
18/07/19г.-18/08/19г.

Абонент: ООО "УК "Домоуправ"

Договор N: 8848

Адрес: ул. Университетская Набережная, 46 (ИТП-3) 54 СТР.

Тип расходомера: _____

Прибор: КАРАТ-306

Серийный номер: 02440517

Посуточный архив

Дата	G1	G2	Gd1	T1	T2	Td1	P1	P2	Q1	V1	V2	Наработка
18.07.2019	167,7324	167,7324	0	72,77706	61,57051	11,20656	0,887811	0,820784	1,876532	172,6875	169,57	24
19.07.2019	156,2099	156,2099	0	72,77268	59,99086	12,78182	0,918157	0,829853	1,835903	160,735	157,925	24
20.07.2019	120,1478	120,1478	0	73,60778	54,36583	19,24195	0,922912	0,832244	2,305522	123,6075	121,17	24
21.07.2019	138,0181	138,0181	0	72,71975	56,96849	15,75127	0,903817	0,837682	2,185243	142,05	139,24	24
22.07.2019	130,6053	130,6053	0	72,67635	56,94486	15,73149	0,927652	0,840416	2,025275	134,365	131,835	24
23.07.2019	104,9951	104,9951	0	73,60059	56,41962	17,18096	1,000153	0,852436	1,832263	107,9975	105,9975	24
24.07.2019	159,7732	159,7732	0	72,19952	56,99524	15,20427	0,977969	0,847706	2,416557	164,185	161,38	24
25.07.2019	146,6276	146,6276	0	72,72688	56,71256	16,01432	0,97594	0,845448	2,35249	150,71	148,1	24
26.07.2019	147,8604	147,8604	0	72,70025	56,489	16,21125	0,975029	0,848363	2,398708	151,925	149,375	24
27.07.2019	157,5475	157,5475	0	72,38263	56,83302	15,54962	0,970372	0,853688	2,451677	161,86	159,1975	24
28.07.2019	149,3743	149,3743	0	72,73994	56,33509	16,40484	0,976555	0,85802	2,450583	153,4825	150,9	24
29.07.2019	166,3354	166,3354	0	72,12904	56,89418	15,23485	0,977554	0,861866	2,534133	170,85	168,075	24
30.07.2019	177,71	177,71	0	72,28989	57,56759	14,7223	0,971328	0,858324	2,589379	182,55	179,645	24
31.07.2019	172,0854	172,0854	0	72,42582	57,37069	15,05515	0,974894	0,85613	2,593836	176,7875	173,925	24
01.08.2019	176,0401	176,0401	0	72,26414	57,15477	15,10939	0,980602	0,864062	2,652497	180,8425	177,9025	24
02.08.2019	182,5409	182,5409	0	71,98033	56,90953	15,07082	0,983466	0,862885	2,752176	187,47	184,46	24
03.08.2019	181,9188	181,9188	0	71,97105	56,8261	15,14495	0,983762	0,866592	2,725782	186,8725	183,7826	24
04.08.2019	158,8145	158,8145	0	72,96726	56,01793	16,94934	0,986463	0,862948	2,677272	163,18	160,435	24
05.08.2019	173,2567	173,2567	0	72,64855	56,7291	15,91946	0,981672	0,859323	2,75464	177,9725	175,0975	24
06.08.2019	166,445	166,445	0	72,82288	56,73374	16,08915	0,980703	0,856606	2,675325	170,9875	168,2075	24
07.08.2019	172,5258	172,5258	0	72,173	48,68501	23,48801	0,985466	0,869692	4,029914	176,8676	173,99	24
08.08.2019	177,4441	177,4441	0	72,01538	51,26783	20,74755	0,987845	0,875088	3,633758	182,0025	179,05	24
09.08.2019	172,0141	172,0141	0	72,35646	55,02058	17,33589	0,983205	0,870711	2,978652	176,6375	173,7225	24
10.08.2019	147,8323	147,8323	0	72,14921	53,53729	18,61193	0,980273	0,870734	2,638443	151,785	149,33	24
11.08.2019	107,987	107,987	0	72,23102	51,92893	20,30209	0,980933	0,867364	1,957659	110,87	109,2325	24
12.08.2019	172,6183	172,6183	0	72,42538	55,33165	17,09373	0,984024	0,870399	2,695938	177,3125	174,5525	24
13.08.2019	160,9596	160,9596	0	72,41471	55,81102	16,6037	0,979134	0,865523	2,678611	165,3425	162,565	24
14.08.2019	172,6085	172,6085	0	72,37584	56,55153	15,8243	0,925079	0,83149	2,728971	177,295	174,4125	24
15.08.2019	159,5306	159,5306	0	72,28269	55,60881	16,67389	1,002811	0,8803	2,640683	163,805	161,16	24
16.08.2019	156,9986	156,9986	0	72,74806	55,60366	17,14439	0,992631	0,833433	2,680925	161,2675	158,59	24
17.08.2019	157,4832	157,4832	0	72,96442	56,41589	16,54854	0,966723	0,798997	2,608496	161,8175	159,12	24
18.08.2019	144,2891	144,2891	0	72,84084	56,32993	16,51091	1,003351	0,874237	2,37039	148,2875	145,7425	24
Итого:	5036,33	5036,33							81,73	5174,41	5087,69	768,00

Дата	Qобщ	V1	V2	Vd	G1	G2	Gподп	ВНР
17.07.2019	2542,41	90419,73	87738,18	2681,55	87087,96	87087,44	0,52	
18.08.2019	2624,14	95594,14	92825,86	2768,27	92124,29	92123,77	0,52	
ИТОГО:	81,73	5174,41	5087,69	86,72	5036,33	5036,33	0,00	768,00

Прибор: КАРАТ-306

Серийный номер: 07050917

Нежилые помещения

Дата	Qобщ	V1	V2	Vd	Gnp	Gобр	Gподп	ВНР
17.07.2019	112,16	6822,24	6598,38	223,86	6585,43	6450,93	134,50	
18.08.2019	112,16	6822,24	6598,38	223,86	6585,43	6450,93	134,50	
ИТОГО:	0,00	0,00	0,00	0,00	0,00	0,00	0,00	768,00

Представитель абонента
Генеральный директор ООО "Домоуправ"

Представитель теплоснабж. организации

А.Н. Клименко/

/О.В.Малыгина/

Подпись

Подпись

Ф.И.О.



ОТЧЕТ
о суточных параметрах теплоснабжения
18/07/19г.-18/08/19г.

Абонент: ООО "УК "Домоуправ"

Договор N: 8848

Адрес: ул. Университетская Набережная, 46 (ИТП-2) 54 СТР.

Тип расходомера: _____

Прибор: КАРАТ-306

Серийный номер: 16911717

Посуточный архив

Дата	G1	G2	Gd1	T1	T2	Td1	P1	P2	Q1	V1	V2	Наработка
18.07.2019	79,88	79,88	0,00	71,30	54,51	16,79	0,89	0,82	1,34	82,25	80,37	24,00
19.07.2019	75,61	75,61	0,00	71,76	54,35	17,42	0,92	0,83	1,31	77,70	76,24	24,00
20.07.2019	72,11	72,11	0,00	72,30	54,27	18,03	0,92	0,83	1,30	74,07	72,78	24,00
21.07.2019	79,65	79,65	0,00	71,44	54,27	17,17	0,91	0,84	1,37	81,71	80,44	24,00
22.07.2019	78,03	78,03	0,00	71,73	55,14	16,59	0,94	0,84	1,30	80,03	78,87	24,00
23.07.2019	67,69	67,69	0,00	72,36	53,37	18,99	1,00	0,85	1,29	69,51	68,29	24,00
24.07.2019	71,80	71,80	0,00	70,86	53,38	17,48	0,98	0,85	1,26	73,64	72,48	24,00
25.07.2019	70,44	70,44	0,00	71,48	53,22	18,26	0,98	0,84	1,29	72,28	71,08	24,00
26.07.2019	71,40	71,40	0,00	71,33	53,93	17,40	0,98	0,85	1,24	73,25	72,09	24,00
27.07.2019	71,29	71,29	0,00	71,18	53,85	17,33	0,98	0,85	1,24	73,11	71,98	24,00
28.07.2019	71,33	71,33	0,00	71,40	53,66	17,74	0,98	0,86	1,27	73,20	72,00	24,00
29.07.2019	76,70	76,70	0,00	70,83	54,14	16,69	0,98	0,86	1,28	78,65	77,46	24,00
30.07.2019	81,60	81,60	0,00	71,11	54,26	16,86	0,97	0,85	1,37	83,70	82,42	24,00
31.07.2019	68,48	68,48	0,00	70,91	51,98	18,93	0,98	0,86	1,27	70,25	69,08	24,00
01.08.2019	80,89	80,89	0,00	70,98	53,69	17,28	0,98	0,86	1,40	82,93	81,71	24,00
02.08.2019	86,17	86,17	0,00	70,76	53,92	16,84	0,99	0,86	1,45	88,32	87,06	24,00
03.08.2019	87,11	87,11	0,00	70,75	53,27	17,48	0,99	0,87	1,52	89,28	87,99	24,00
04.08.2019	81,77	81,77	0,00	71,75	53,30	18,45	0,99	0,86	1,51	83,86	82,58	24,00
05.08.2019	83,73	83,73	0,00	71,49	53,96	17,53	0,98	0,86	1,47	85,85	84,61	24,00
06.08.2019	86,65	86,65	0,00	71,43	54,12	17,30	0,98	0,85	1,50	88,81	87,58	24,00
07.08.2019	87,99	87,99	0,00	71,05	53,98	17,07	0,99	0,87	1,50	90,16	88,94	24,00
08.08.2019	91,32	91,32	0,00	70,78	54,41	16,37	0,99	0,87	1,50	93,54	92,34	24,00
09.08.2019	92,00	92,00	0,00	71,11	54,71	16,40	0,98	0,87	1,51	94,25	93,05	24,00
10.08.2019	69,58	69,58	0,00	70,84	51,80	19,04	0,98	0,87	1,25	71,30	70,36	24,00
11.08.2019	46,03	46,03	0,00	70,88	48,56	22,32	0,98	0,87	1,03	47,23	46,45	24,00
12.08.2019	72,59	72,59	0,00	71,17	52,46	18,71	0,99	0,87	1,34	74,44	73,31	24,00
13.08.2019	84,13	84,13	0,00	71,19	53,75	17,44	0,98	0,86	1,47	86,25	84,98	24,00
14.08.2019	85,42	85,42	0,00	71,06	53,43	17,63	0,93	0,83	1,51	87,54	86,30	24,00
15.08.2019	82,81	82,81	0,00	71,26	53,55	17,71	1,01	0,88	1,46	84,88	83,67	24,00
16.08.2019	81,97	81,97	0,00	71,43	53,58	17,84	0,99	0,82	1,47	84,05	82,79	24,00
17.08.2019	78,85	78,85	0,00	71,71	54,08	17,63	0,97	0,81	1,39	80,85	79,68	24,00
18.08.2019	77,38	77,38	0,00	71,61	53,35	18,26	1,01	0,87	1,41	79,36	78,15	24,00
Итого:	2492,39	2492,39							43,83	2556,26	2517,13	768,00

Дата	Общ	V1	V2	Vd	G1	G2	Гподп	ВНР
17.07.2019	2426,96	79392,71	77716,96	1675,75	76928,55	76924,24	4,32	
18.08.2019	2470,79	81948,97	80234,09	1714,88	79420,95	79416,63	4,32	
ИТОГО:	43,83	2556,26	2517,13	39,13	2492,39	2492,39	0,00	768,00

Прибор: КАРАТ-306

Серийный номер: 07390917


Нежилые помещения

Дата	Общ	V1	V2	Vd	Гпр	Гобр	Гподп	ВНР
17.07.2019	212,95	6261,92	5419,87	842,05	6281,24	5619,44	661,80	
18.08.2019	212,95	6261,92	5419,87	842,05	6281,24	5619,44	661,80	
ИТОГО:	0,00	0,00	0,00	0,00	0,00	0,00	0,00	768,00

Представитель абонента
Генеральный директор ООО "УК "Домоуправ"

Представитель теплоснабж. организации



Подпись 
/О.В.Мальгина/
Ф.И.О.

ОТЧЕТ
о суточных параметрах теплоснабжения

18/07/19г.-18/08/19г.

Абонент: ООО "УК "Домоуправ"

Договор N: 8848

Адрес: ул. Университетская Набережная, 46 (ИТП-1) 54 СТР.

Тип расходомера: _____

Прибор: КАРАТ-306

Серийный номер: 20861817

Посуточный архив

Дата	G1 т	G2 т	Gd1 т	T1 °C	T2 °C	Td1 °C	P1 Мпа	P2 Мпа	Q1 Гкал	V1 м3	V2 м3	Наработка ч
18.07.2019	74,80	64,16	10,63	72,23	52,85	19,38	0,89	0,82	1,45	76,53	64,96	24,00
19.07.2019	75,31	63,36	11,95	72,18	52,85	19,34	0,92	0,83	1,45	77,04	64,15	24,00
20.07.2019	68,81	57,26	11,55	73,07	53,14	19,93	0,92	0,83	1,38	70,44	57,99	24,00
21.07.2019	75,43	64,71	10,72	72,21	53,16	19,06	0,90	0,84	1,44	77,18	65,52	24,00
22.07.2019	76,23	65,21	11,02	72,23	53,33	18,89	0,93	0,84	1,35	77,99	66,08	24,00
23.07.2019	63,99	55,58	8,41	73,08	51,45	21,62	1,00	0,85	1,40	65,50	56,23	24,00
24.07.2019	76,99	66,84	10,16	71,68	52,25	19,43	0,98	0,85	1,50	78,75	67,65	24,00
25.07.2019	74,00	64,63	9,37	72,18	52,15	20,03	0,98	0,84	1,49	75,71	65,41	24,00
26.07.2019	74,83	65,56	9,27	72,17	52,79	19,38	0,97	0,85	1,45	76,55	66,37	24,00
27.07.2019	76,55	65,65	10,90	71,87	52,66	19,21	0,97	0,85	1,47	78,31	66,46	24,00
28.07.2019	75,29	63,62	11,67	72,21	52,11	20,09	0,98	0,86	1,52	77,03	64,38	24,00
29.07.2019	79,25	65,62	13,63	71,61	53,02	18,59	0,98	0,86	1,48	81,05	66,44	24,00
30.07.2019	81,99	72,58	9,41	71,73	53,13	18,60	0,97	0,86	1,53	83,86	73,49	24,00
31.07.2019	82,48	79,56	2,92	71,90	53,00	18,90	0,97	0,85	1,57	84,88	80,04	24,00
01.08.2019	83,69	76,24	7,46	71,73	52,94	18,79	0,98	0,86	1,58	85,60	77,19	24,00
02.08.2019	88,31	87,84	0,47	71,48	53,34	18,14	0,98	0,86	1,61	90,86	88,41	24,00
03.08.2019	89,29	89,29	0,00	71,50	53,44	18,06	0,98	0,86	1,61	91,63	90,11	24,00
04.08.2019	83,65	83,65	0,00	72,47	52,03	20,44	0,99	0,86	1,71	85,77	84,49	24,00
05.08.2019	85,24	84,15	1,09	72,13	52,91	19,22	0,98	0,86	1,64	86,89	85,51	24,00
06.08.2019	83,20	81,47	1,73	72,33	52,84	19,49	0,98	0,86	1,63	85,86	81,76	24,00
07.08.2019	91,10	91,10	0,00	71,70	53,44	18,26	0,99	0,87	1,67	92,46	92,98	24,00
08.08.2019	94,64	96,95	-2,32	71,57	53,30	18,27	0,99	0,87	1,73	95,95	99,01	24,00
09.08.2019	90,93	93,88	-2,94	71,89	53,59	18,30	0,98	0,87	1,67	92,32	95,77	24,00
10.08.2019	83,19	83,85	-0,66	71,71	53,16	18,54	0,98	0,87	1,54	84,37	85,63	24,00
11.08.2019	62,44	62,44	0,00	71,75	52,90	18,85	0,98	0,87	1,19	64,23	62,90	24,00
12.08.2019	73,47	73,19	0,28	71,85	52,22	19,63	0,98	0,87	1,45	76,04	73,21	24,00
13.08.2019	83,24	84,24	-1,00	71,91	51,71	20,19	0,98	0,86	1,69	84,47	85,90	24,00
14.08.2019	82,43	86,18	-3,75	71,84	52,18	19,66	0,93	0,83	1,63	84,11	87,43	24,00
15.08.2019	83,25	86,89	-3,64	71,77	52,31	19,46	1,00	0,88	1,62	84,96	88,14	24,00
16.08.2019	79,25	82,39	-3,15	72,23	51,94	20,29	0,99	0,83	1,62	80,68	83,77	24,00
17.08.2019	76,72	78,70	-1,98	72,41	51,91	20,49	0,97	0,80	1,58	78,10	80,05	24,00
18.08.2019	77,26	77,26	0,00	72,31	51,95	20,35	1,00	0,87	1,58	78,50	78,73	24,00
Итого:	2547,24	2414,04							49,22	2603,64	2446,19	768,00
Средние:			4,16	72,03	52,69	19,34	0,97	0,85				

Дата	Qобщ Гкал	V1 м3	V2 м3	Vd м3	G1 т	G2 т	Gподп т	VHP ч
17.07.2019	2565,20	78817,81	70070,21	8747,60	76439,86	69162,81	7277,05	
18.08.2019	2614,42	81421,46	72516,40	8905,05	78987,10	71576,85	7410,25	
ИТОГО:	49,22	2603,64	2446,19	157,46	2547,24	2414,04	133,20	768,00

Прибор: КАРАТ-306


Серийный номер: 07080917

Нежилые помещения

Дата	Qобщ Гкал	V1 м3	V2 м3	Vd м3	G1 т	G2 т	Gподп т	VHP ч
17.07.2019	194,84	5951,33	5964,95	-13,62	5810,64	5833,39	-22,75	
18.08.2019	194,84	5951,33	5964,95	-13,62	5810,64	5833,39	-22,75	
ИТОГО:	0,00	0,00	0,00	0,00	0,00	0,00	0,00	696,00

Представитель абонента
Генеральный директор ООО "УК "Домоуправ"

Подпись
МП



Представитель теплоснабж. организации

Подпись

[Handwritten Signature]
/О.В.Малыгина/
Ф.И.О.

ОТЧЕТ
о суточных параметрах теплоснабжения
19/07/19г.-18/08/19г.

Абонент: ООО "УК" ДОМОУПРАВ"

Договор N: 8848

Адрес: Бр. Кашир. № 115-3

Тип расходомера: _____

Тепловычислитель ВКТ-7 сеп. N 001

Пределы измерений:

Договорные расходы:

G под max = 2.00 м3/ч G под min = 1.00 м3/ч

M сеп. воды = _____ т.сут Mгвс = _____ т.сут

G обр max = 2.00 м3/ч G обр min = 1.00 м3/ч

Tхв = 5.00 °C

G3 max = 2.00 м3/ч G3 min = 1.00 м3/ч

Заводской номер 00239662

ВВОД 1

СХЕМА ПОДКЛЮЧЕНИЯ 3

БД 1

ФТ=0

ТЗ=1

КС=0хСЗ6С

ПО 2.7

Дата	t1	t2	dt	V1	M1	V2	M2	V3	Mг	Qo	ВНР	ВОС
	°C	°C	°C	м3	т	м3	т	м3	т	Гкал	ч	ч
19.07.2019	71,53	49	22,53	28,5	27,78	28,86	28,56	0	-0,78	0,626	24	0
20.07.2019	72,24	49,19	23,05	25,9	25,27	26,22	25,97	0	-0,7	0,58	24	0
21.07.2019	71,41	48,49	22,92	28	27,32	28,46	28,17	0	-0,85	0,626	24	0
22.07.2019	71,59	49,68	21,91	28,3	27,61	28,86	28,55	0	-0,94	0,604	24	0
23.07.2019	72,42	49,36	23,06	27,8	27,09	28,26	27,96	0,01	-0,87	0,624	24	0
24.07.2019	70,86	48,84	22,02	29,8	29,11	30,39	30,07	0	-0,96	0,643	24	0
25.07.2019	71,51	49,46	22,05	29,9	29,18	30,5	30,15	0	-0,97	0,64	24	0
26.07.2019	71,39	48,91	22,48	29,2	28,52	29,78	29,47	0	-0,95	0,639	24	0
27.07.2019	71,23	48,95	22,28	29,2	28,53	29,79	29,49	0	-0,96	0,636	24	0
28.07.2019	71,44	48,87	22,57	29,4	28,69	29,58	29,26	0	-0,57	0,648	24	0
29.07.2019	70,87	49,76	21,11	30,9	30,18	31,11	30,75	0	-0,57	0,637	24	0
30.07.2019	71,1	48,92	22,18	32,1	31,38	32,43	32,07	0,01	-0,69	0,696	24	0
31.07.2019	71,19	49,03	22,16	32,9	32,16	33,26	32,91	0	-0,75	0,712	24	0
01.08.2019	71,09	49,04	22,05	32,8	32,07	33,04	32,65	0	-0,58	0,708	24	0
02.08.2019	70,86	49,66	21,2	33,3	32,54	33,77	33,38	0	-0,84	0,689	24	0
03.08.2019	70,86	49,44	21,42	31,5	30,78	31,82	31,45	0	-0,67	0,659	24	0
04.08.2019	71,79	48,74	23,05	32,2	31,47	32,54	32,2	0	-0,73	0,725	24	0
05.08.2019	71,4	48,31	23,09	31,1	30,37	31,52	31,17	0	-0,8	0,7	24	0
06.08.2019	71,58	49,18	22,4	33,8	33,03	34,17	33,75	0,01	-0,72	0,738	24	0
07.08.2019	71,21	49,79	21,42	35,4	34,6	35,9	35,51	0	-0,91	0,74	24	0
08.08.2019	70,97	49,5	21,47	35,3	34,53	35,7	35,28	0	-0,75	0,739	24	0
09.08.2019	71,27	48,63	22,64	32,7	31,95	33,05	32,7	0	-0,75	0,723	24	0
10.08.2019	71,27	47,83	23,44	33,6	32,86	34,07	33,73	0	-0,87	0,77	24	0
11.08.2019	71,71	48,17	23,54	33,2	32,46	33,55	33,2	0	-0,74	0,763	24	0
12.08.2019	71,44	48,64	22,8	32,3	31,58	32,54	32,22	0	-0,64	0,718	24	0
13.08.2019	71,35	47,38	23,97	32,9	32,16	33,25	32,91	0,01	-0,75	0,769	24	0
14.08.2019	71,26	48,86	22,4	32,9	32,18	33,36	33,01	0	-0,83	0,723	24	0
15.08.2019	71,29	48,53	22,76	33,6	32,85	33,96	33,59	0	-0,74	0,749	24	0
16.08.2019	71,61	49,16	22,45	32,1	31,38	32,64	32,25	0	-0,87	0,705	24	0
17.08.2019	71,82	48,61	23,21	30	29,29	30,4	30,08	0	-0,79	0,68	24	0
18.08.2019	71,8	48,52	23,28	31,7	30,98	32,13	31,8	0	-0,82	0,722	24	0
Итого:				972,3	949,9	984,91	974,26	0,04	-24,36	21,33	744	0
Средние:	71,39	48,91	22,48									

Дата	V1	M1	V2	M2	V3	Mг	Qo	ВНР	ВОС
	м3	т	м3	т	м3	т	Гкал	ч	ч
18/07/1924:00	28810,7	27988,45	28908,94	28608,08	4,7	-619,63	936,29	11654	115
18/08/1924:00	29783	28938,35	29893,85	29582,34	4,74	-643,99	957,62	12398	115
Итого:	972,3	949,9	984,91	974,26	0,04	-24,36	21,33	744	0


Представитель абонента
Генеральный директор ООО "УК" Домоуправ"

Представитель теплоснабж. организации

А.Н. Клименко/
Ф.И.О.



/О.В.Мальгина/
Ф.И.О.



ОТЧЕТ
о суточных параметрах теплоснабжения
19/07/19г.-18/08/19г.

Абонент: ООО "УК" ДОМОУПРАВ"

Договор N: 8848

Адрес: Бр. Кашир. № 115-2

Тип расходомера: _____

Тепловычислитель ВКТ-7 сет. N 001

Пределы измерений:

Договорные расходы:

G под max = 2.00 м3/ч G под min = 1.00 м3/ч

M сет. воды = _____ т.сут Mгвс = _____ т.сут

G обр max = 2.00 м3/ч G обр min = 1.00 м3/ч

Тхв = 5.00 °C

G3 max = 2.00 м3/ч G3 min = 1.00 м3/ч

Заводской номер 00244027

ВВОД 1

СХЕМА ПОДКЛЮЧЕНИЯ 3

БД 1

ФТ=0

ТЗ=1

КС=0хЕ76D

ПО 2.7

Дата	t1	t2	dt	V1	M1	V2	M2	V3	Mг	Qo	ВНР	ВОС
	°C	°C	°C	м3	т	м3	т	м3	т	Гкал	ч	ч
19.07.2019	71,6	44,14	27,46	21,5	21,02	22,4	22,16	0	-1,14	0,579	24	0
20.07.2019	72,35	43,77	28,58	20,3	19,83	21,1	20,86	0	-1,03	0,569	24	0
21.07.2019	71,52	44,26	27,26	21,8	21,32	22,7	22,46	0	-1,14	0,58	24	0
22.07.2019	71,72	44,73	26,99	22,2	21,72	23,1	22,86	0	-1,14	0,583	24	0
23.07.2019	72,5	44,87	27,63	21,3	20,81	22,2	21,96	0	-1,15	0,575	24	0
24.07.2019	70,98	45,48	25,5	24,3	23,8	25,4	25,16	0	-1,36	0,609	24	0
25.07.2019	71,57	45,99	25,58	22,9	22,41	23,9	23,66	0	-1,25	0,573	24	0
26.07.2019	71,47	45,57	25,9	23,1	22,61	24,2	23,96	0	-1,35	0,582	24	0
27.07.2019	71,3	46,05	25,25	23,2	22,71	24,2	23,96	0	-1,25	0,576	24	0
28.07.2019	71,49	45,39	26,1	22,1	21,61	22,8	22,56	0	-0,95	0,563	24	0
29.07.2019	70,93	45,87	25,06	24	23,51	24,8	24,56	0	-1,05	0,588	24	0
30.07.2019	71,12	44,94	26,18	24,6	24,07	25,3	25,06	0	-0,99	0,631	24	0
31.07.2019	71,14	44,75	26,39	24,2	23,67	25	24,76	0	-1,09	0,624	24	0
01.08.2019	71,1	45,03	26,07	24,8	24,29	25,7	25,46	0	-1,17	0,631	24	0
02.08.2019	70,87	45,18	25,69	25,5	24,96	26,3	26,06	0	-1,1	0,64	24	0
03.08.2019	70,86	45,75	25,11	25,9	25,34	26,8	26,56	0	-1,22	0,636	24	0
04.08.2019	71,81	44,98	26,83	25,1	24,57	26	25,76	0	-1,19	0,66	24	0
05.08.2019	71,48	45,3	26,18	25,9	25,33	26,7	26,46	0	-1,13	0,662	24	0
06.08.2019	71,56	44,94	26,62	25,6	25,05	26,6	26,36	0	-1,31	0,665	24	0
07.08.2019	71,22	45,57	25,65	27,9	27,27	28,8	28,55	0	-1,28	0,698	24	0
08.08.2019	70,97	45,8	25,17	28,2	27,55	29,1	28,84	0	-1,29	0,693	24	0
09.08.2019	71,33	45,41	25,92	26,9	26,28	27,9	27,66	0	-1,38	0,68	24	0
10.08.2019	71,3	45,31	25,99	27,5	26,88	28,5	28,25	0	-1,37	0,698	24	0
11.08.2019	71,77	46,5	25,27	26,8	26,16	27,8	27,56	0	-1,4	0,663	24	0
12.08.2019	71,5	45,63	25,87	26,4	25,83	27,5	27,26	0	-1,43	0,667	24	0
13.08.2019	71,4	45,4	26	26,3	25,7	27,3	27,06	0	-1,36	0,664	24	0
14.08.2019	71,32	45,64	25,68	27,2	26,57	28,4	28,14	0	-1,57	0,682	24	0
15.08.2019	71,33	45,55	25,78	26,7	26,13	27,9	27,65	0	-1,52	0,673	24	0
16.08.2019	71,69	45,34	26,35	26,6	25,99	27,8	27,56	0	-1,57	0,683	24	0
17.08.2019	71,96	45,97	25,99	26,2	25,55	27,4	27,15	0	-1,6	0,666	24	0
18.08.2019	71,87	45,23	26,64	25,1	24,54	26,3	26,06	0	-1,52	0,651	24	0
Итого:				770,1	753,08	799,9	792,38	0	-39,3	19,64	744	0
Средние:	71,45	45,3	26,15									

Дата	V1	M1	V2	M2	V3	Mг	Qo	ВНР	ВОС
	м3	т	м3	т	м3	т	Гкал	ч	ч
18/07/1924:00	23759,2	23069,34	24305,5	24075,19	0	-1005,85	851,60	11654	115
18/08/1924:00	24529,3	23822,42	25105,4	24867,57	0	-1045,15	871,24	12398	115
Итого:	770,1	753,08	799,9	792,38	0	-39,3	19,64	744	0

Представитель абонента
Генеральный директор ООО "УК "Домоуправ"

Представитель теплоснабж. организации



А.Н. Клименко/
Ф.И.О.

[Handwritten Signature]
/О.В.Мальгина/
Ф.И.О.

ОТЧЕТ
о суточных параметрах теплоснабжения
19/07/19г.-18/08/19г.

Абонент: ООО "УК" ДОМОУПРАВ"

Договор N: 8848

Адрес: Бр. Кашир. № 115-1

Тип расходомера: _____

Тепловычислитель ВКТ-7 с ет. N 001

Пределы измерений:

Договорные расходы:

G под max = 2.00 м3/ч G под min = 1.00 м3/ч

M с ет. воды = _____ т.сут M гвс = _____ т.сут

G обр max = 2.00 м3/ч G обр min = 1.00 м3/ч

T хв = 5.00 °C

G3 max = 2.00 м3/ч G3 min = 1.00 м3/ч

Заводской номер 00244033

ВВОД 1

СХЕМА ПОДКЛЮЧЕНИЯ 3

ВД 1

ФТ=0

ТЗ=1

КС=0хАЕ87

ПО 2.7

Дата	t1	t2	dt	V1	M1	V2	M2	V3	Mг	Qo	ВНР	ВОС
	°C	°C	°C	м3	т	м3	т	м3	т	Гкал	ч	ч
19.07.2019	71,73	45,4	26,33	23,9	23,4	23,3	23,06	0	0,34	0,614	24	0
20.07.2019	72,5	44,78	27,72	22,7	22,21	22,2	21,96	0	0,25	0,615	24	0
21.07.2019	71,67	46,07	25,6	24,4	23,85	23,9	23,66	0,01	0,19	0,61	24	0
22.07.2019	71,85	44,15	27,7	24,1	23,57	23,7	23,46	0	0,11	0,653	24	0
23.07.2019	72,62	44,83	27,79	23,4	22,85	23	22,76	0	0,09	0,633	24	0
24.07.2019	71,06	46,09	24,97	26,1	25,52	25,7	25,46	0,01	0,06	0,634	24	0
25.07.2019	71,68	44,59	27,09	25,8	25,19	25,5	25,26	0	-0,07	0,683	24	0
26.07.2019	71,57	45,5	26,07	25,6	25,05	25,3	25,06	0	-0,01	0,651	24	0
27.07.2019	71,43	47,11	24,32	26,4	25,78	26	25,75	0	0,03	0,627	24	0
28.07.2019	71,62	45,6	26,02	25,4	24,81	24,7	24,46	0	0,35	0,645	24	0
29.07.2019	71	45,27	25,73	25,9	25,36	25,2	24,96	0,01	0,4	0,651	24	0
30.07.2019	71,21	45,8	25,41	26,6	26,02	25,9	25,65	0	0,37	0,66	24	0
31.07.2019	71,28	44,84	26,44	27,8	27,13	27,1	26,86	0	0,27	0,717	24	0
01.08.2019	71,16	45,31	25,85	26,6	26,03	26	25,76	0	0,27	0,674	24	0
02.08.2019	70,97	46,13	24,84	28,1	27,45	27,5	27,26	0	0,19	0,682	24	0
03.08.2019	70,96	44,38	26,58	28,8	28,15	28,1	27,86	0,01	0,29	0,749	24	0
04.08.2019	71,91	43,98	27,93	28,3	27,62	27,6	27,35	0	0,27	0,771	24	0
05.08.2019	71,56	43,4	28,16	27,5	26,83	26,9	26,66	0	0,17	0,756	24	0
06.08.2019	71,63	44,63	27	28	27,32	27,5	27,26	0	0,06	0,738	24	0
07.08.2019	71,28	46,03	25,25	30	29,28	29,3	29,04	0	0,24	0,738	24	0
08.08.2019	71,05	44,93	26,12	30,2	29,5	29,7	29,46	0,01	0,04	0,769	24	0
09.08.2019	71,43	46,53	24,9	29,9	29,19	29,5	29,22	0	-0,03	0,726	24	0
10.08.2019	71,37	44,54	26,83	29,6	28,94	29	28,76	0	0,18	0,776	24	0
11.08.2019	71,83	45,54	26,29	29,1	28,39	28,6	28,34	0	0,05	0,746	24	0
12.08.2019	71,57	45,25	26,32	28,3	27,65	28	27,76	0	-0,11	0,726	24	0
13.08.2019	71,45	45,59	25,86	28	27,37	27,6	27,36	0	0,01	0,709	24	0
14.08.2019	71,4	45,35	26,05	30,3	29,6	29,9	29,61	0	-0,01	0,769	24	0
15.08.2019	71,37	46,2	25,17	28,6	27,93	28,1	27,86	0	0,07	0,701	24	0
16.08.2019	71,72	46,5	25,22	26,9	26,26	26,8	26,56	0	-0,3	0,658	24	0
17.08.2019	71,98	46,91	25,07	26,5	25,83	26,2	25,96	0	-0,13	0,645	24	0
18.08.2019	71,93	45,31	26,62	27	26,36	26,8	26,56	0	-0,2	0,702	24	0
Итого:				839,8	820,44	824,6	817	0,05	3,44	21,43	744	0
Средние:	71,54	45,37	26,16									

Дата	V1	M1	V2	M2	V3	Mг	Qo	ВНР	ВОС
	м3	т	м3	т	м3	т	Гкал	ч	ч
18/07/1924:00	24246	23548,98	23755,5	23523,37	0,61	25,61	836,44	10955	214
18/08/1924:00	25085,8	24369,42	24580,1	24340,37	0,66	29,05	857,86	11699	214
Итого:	839,8	820,44	824,6	817	0,05	3,44	21,43	744	0

Представитель абонента
Генеральный директор ООО "УК "Домоуправ"

Представитель теплоснабжающей организации

/ А.Н. Клименко/
Ф.И.О.

/ О.В. Малигина/
Ф.И.О.



ОТЧЕТ
о суточных параметрах теплоснабжения
19/07/19г.-18/08/19г.

Абонент: ООО "УК" ДОМОУПРАВ"

Договор N: 8848

Адрес: Бр. Кашир. № 111-3

Тип расходомера: _____

Тепловычислитель ВКТ-7 сег. N 001

Пределы измерений:

Договорные расходы:

G под max = 2.00 м3/ч G под min = 1.00 м3/ч

M сег. воды = _____ т.сут Mгвс = _____ т.сут

G обр max = 2.00 м3/ч G обр min = 1.00 м3/ч

Tхв = 5.00 °C

G3 max = 2.00 м3/ч G3 min = 1.00 м3/ч

Заводской номер 00244029

ВВОД 1

СХЕМА ПОДКЛЮЧЕНИЯ 3

БД 1

ФТ=0

ТЗ=1

КС=0x690F

ПО 2.7

Дата	t1	t2	dt	V1	M1	V2	M2	V3	Mг	Qo	ВНР	ВОС
	°C	°C	°C	м3	т	м3	т	м3	т	Гкал	ч	ч
19.07.2019	70,29	53,26	17,03	40,4	39,53	40,3	39,75	0	-0,22	0,675	24	0
20.07.2019	70,99	53,49	17,5	35,4	34,66	35,3	34,82	0	-0,16	0,605	24	0
21.07.2019	70,25	53,39	16,86	40,1	39,16	40,2	39,68	0	-0,52	0,662	24	0
22.07.2019	70,34	54,06	16,28	39,6	38,71	39,6	39,08	0	-0,37	0,629	24	0
23.07.2019	70,79	51,51	19,28	29,2	28,56	29,1	28,71	0	-0,15	0,549	24	0
24.07.2019	69,74	54,29	15,45	44	43,04	43,7	43,11	0	-0,07	0,665	24	0
25.07.2019	70,27	52,14	18,13	47,2	46,13	46,8	46,23	0	-0,1	0,837	24	0
26.07.2019	70,11	53,07	17,04	41,2	40,26	40,8	40,29	0	-0,03	0,684	24	0
27.07.2019	69,97	54,2	15,77	43,3	42,36	42,9	42,33	0	0,03	0,666	24	0
28.07.2019	70,18	52,44	17,74	42,8	41,85	42,4	41,86	0	-0,01	0,744	24	0
29.07.2019	69,6	53,08	16,52	44	43,04	43,6	43,04	0	0	0,708	24	0
30.07.2019	69,79	53,94	15,85	46,7	45,69	46,2	45,56	0	0,13	0,723	24	0
31.07.2019	69,76	52,82	16,94	44,5	43,51	44,2	43,66	0	-0,15	0,739	24	0
01.08.2019	69,71	53,21	16,5	44,8	43,86	44,5	43,92	0	-0,06	0,724	24	0
02.08.2019	69,51	53,28	16,23	47,2	46,16	46,8	46,18	0	-0,02	0,748	24	0
03.08.2019	69,48	52,99	16,49	47,5	46,44	47,3	46,67	0	-0,23	0,765	24	0
04.08.2019	70,39	51,95	18,44	46,4	45,41	46,1	45,52	0	-0,11	0,835	24	0
05.08.2019	70,36	49,14	21,22	58,1	56,82	57,7	57,05	0	-0,23	1,206	24	0
06.08.2019	70,07	52,4	17,67	45,7	44,67	45,2	44,63	0	0,04	0,791	24	0
07.08.2019	69,77	53,23	16,54	49,4	48,29	48,9	48,24	0	0,05	0,799	24	0
08.08.2019	69,57	53,78	15,79	51,6	50,49	51,2	50,5	0	-0,01	0,798	24	0
09.08.2019	69,94	53,1	16,84	49,2	48,17	48,8	48,16	0	0,01	0,808	24	0
10.08.2019	69,89	53,43	16,46	51,2	50,05	50,6	49,93	0	0,12	0,824	24	0
11.08.2019	70,3	52,38	17,92	48	46,94	47,6	47,02	0	-0,08	0,839	24	0
12.08.2019	70,02	52,84	17,18	45,9	44,9	45,6	45,01	0	-0,11	0,772	24	0
13.08.2019	70,03	53,86	16,17	48	46,97	47,9	47,23	0	-0,26	0,758	24	0
14.08.2019	69,9	53,63	16,27	47,1	46,11	47	46,36	0	-0,25	0,749	24	0
15.08.2019	69,92	53,29	16,63	47,8	46,77	47,7	47,06	0	-0,29	0,778	24	0
16.08.2019	70,26	53,53	16,73	46,2	45,21	46,3	45,66	0	-0,45	0,757	24	0
17.08.2019	70,47	53,9	16,57	44,1	43,15	44,1	43,51	0	-0,36	0,714	24	0
18.08.2019	70,47	54,12	16,35	45,5	44,52	45,5	44,9	0	-0,38	0,729	24	0
Итого:				1402,1	1371,43	1393,9	1375,67	0	-4,24	23,28	744	0
Средние:	70,06	53,08	16,98									

Дата	V1	M1	V2	M2	V3	Mг	Qo	ВНР	ВОС
	м3	т	м3	т	м3	т	Гкал	ч	ч
18/07/1924:00	29949,1	29105,43	29853,6	29510,31	0,01	-404,88	891,21	10954	216
18/08/1924:00	31351,2	30476,86	31247,5	30885,98	0,01	-409,12	914,49	11698	216
Итого:	1402,1	1371,43	1393,9	1375,67	0	-4,24	23,28	744	0

Представитель абонента
Генеральный директор ООО "УК "Домоуправ"

Представитель теплоснабж. организации

А.Н. Клименко/
Ф.И.О.

/О.В.Мальгина/
Ф.И.О.



ОТЧЕТ
о суточных параметрах теплоснабжения
19/07/19г.-18/08/19г.

Абонент: ООО "УК "ДОМОУПРАВ"

Договор N: 8848

Адрес: Бр. Кашир. № 111-2

Тип расходомера: _____

Тепловычислитель ВКТ-7 сег. N 001

Пределы измерений:

Договорные расходы:

G под max = 2.00 м3/ч G под min = 1.00 м3/ч

M сег. воды = _____ т.сут Mгвс = _____ т.сут

G обр max = 2.00 м3/ч G обр min = 1.00 м3/ч

Tхв = 5.00 °C

G3 max = 2.00 м3/ч G3 min = 1.00 м3/ч

Заводской номер 00244026

ВВОД 1

СХЕМА ПОДКЛЮЧЕНИЯ 3

БД 1

ФТ=0

ТЗ=1

КС=0x7846

ПО 2.7

Дата	t1	t2	dt	V1	M1	V2	M2	V3	Mг	Qo	ВНР	ВОС
	°C	°C	°C	м3	т	м3	т	м3	т	Гкал	ч	ч
19.07.2019	72,84	53,67	19,17	39,4	38,49	37,73	37,2	0	1,29	0,738	24	0
20.07.2019	73,67	53,23	20,44	35	34,17	33,52	33,05	0	1,12	0,698	24	0
21.07.2019	72,81	53,81	19	40,4	39,43	38,78	38,3	0	1,13	0,752	24	0
22.07.2019	72,92	54,1	18,82	38,6	37,68	36,97	36,45	0	1,23	0,711	24	0
23.07.2019	73,6	51,04	22,56	30	29,29	28,8	28,44	0	0,85	0,658	24	0
24.07.2019	72,14	52,66	19,48	40,6	39,65	38,85	38,37	0	1,28	0,772	24	0
25.07.2019	72,76	52,78	19,98	38,3	37,38	36,75	36,27	0	1,11	0,746	24	0
26.07.2019	72,68	52,9	19,78	39,1	38,15	37,58	37,1	0	1,05	0,75	24	0
27.07.2019	72,51	53,27	19,24	41	40,05	39,3	38,77	0	1,28	0,77	24	0
28.07.2019	72,73	52,7	20,03	40,5	39,54	38,77	38,28	0	1,26	0,79	24	0
29.07.2019	72,11	53,76	18,35	43,1	42,11	41,33	40,8	0	1,31	0,773	24	0
30.07.2019	72,29	53,83	18,46	43,2	42,22	41,32	40,78	0	1,44	0,779	24	0
31.07.2019	72,32	52,74	19,58	42,6	41,59	40,8	40,31	0	1,28	0,814	24	0
01.08.2019	72,25	53,11	19,14	43,1	42,11	41,25	40,73	0	1,38	0,806	24	0
02.08.2019	72,04	53,45	18,59	45,6	44,59	43,73	43,16	0	1,43	0,827	24	0
03.08.2019	72	53,06	18,94	45	44	43,12	42,57	0	1,43	0,831	24	0
04.08.2019	72,96	52,43	20,53	42,5	41,52	40,65	40,09	0	1,43	0,852	24	0
05.08.2019	72,68	52,94	19,74	45,2	44,17	43,28	42,72	0	1,45	0,874	24	0
06.08.2019	72,56	55,87	16,69	35	34,18	33,67	33,2	0	0,98	0,571	24	0
07.08.2019	72,31	54,06	18,25	40,4	39,48	38,7	38,17	0	1,31	0,721	24	0
08.08.2019	72,1	53,33	18,77	52,4	51,17	49,95	49,28	0	1,89	0,959	24	0
09.08.2019	72,49	53,71	18,78	49,7	48,53	47,48	46,83	0	1,7	0,911	24	0
10.08.2019	72,42	54,44	17,98	48,7	47,53	46,5	45,87	0	1,66	0,857	24	0
11.08.2019	72,88	53,67	19,21	46,6	45,51	44,4	43,82	0	1,69	0,876	24	0
12.08.2019	72,6	53,99	18,61	45,5	44,44	43,42	42,85	0	1,59	0,828	24	0
13.08.2019	72,56	54,46	18,1	47,7	46,59	45,45	44,79	0	1,8	0,846	24	0
14.08.2019	72,45	54,55	17,9	48,8	47,65	46,58	45,96	0	1,69	0,851	24	0
15.08.2019	72,44	54,5	17,94	47,4	46,31	45,22	44,61	0	1,7	0,83	24	0
16.08.2019	72,84	54,83	18,01	46,9	45,78	44,85	44,19	0	1,59	0,823	24	0
17.08.2019	73,12	55,01	18,11	45,7	44,63	43,73	43,12	0	1,51	0,804	24	0
18.08.2019	73,04	54,4	18,64	45,2	44,14	43,05	42,49	0	1,65	0,824	24	0
Итого:				1333,2	1302,08	1275,5	1258,57	0	43,51	24,64	744	0
Средние:	72,61	53,62	18,99									

Дата	V1	M1	V2	M2	V3	Mг	Qo	ВНР	ВОС
	м3	т	м3	т	м3	т	Гкал	ч	ч
18/07/1924:00	28902,9	28048,5	24195,52	23957,87	0	4090,63	1031,11	10954	214
18/08/1924:00	30236,1	29350,58	25471,05	25216,44	0	4134,14	1055,75	11698	214
Итого:	1333,2	1302,08	1275,53	1258,57	0	43,51	24,64	744	0

Представитель абонента
Генеральный директор ООО "УК "Домоуправ"

Представитель теплоснабжающей организации

А.Н. Клименко/
Ф.И.О.


/О.В.Малгина/
Ф.И.О.



ОТЧЕТ
о суточных параметрах теплоснабжения
19/07/19г.-18/08/19г.

Абонент: ООО "УК" ДОМОУПРАВ" Договор N: 8848
 Адрес: Бр. Кашир. № 111-1 Тип расходомера: _____
 Телловычислитель ВКТ-7 сет. N 001 Пределы измерений:
 Договорные расходы: G под max = 2.00 м3/ч G под min = 1.00 м3/ч
 M сет. воды = _____ т.сут Mгвс = _____ т.сут G обр max = 2.00 м3/ч G обр min = 1.00 м3/ч
 Тхв = 5.00 °C G3 max = 2.00 м3/ч G3 min = 1.00 м3/ч

Заводской номер 00244028 ВВОД 1 СХЕМА ПОДКЛЮЧЕНИЯ 3 БД 1 ФТ=0 ТЗ=1 КС=0x78F8 ПО 2.7

Дата	t1	t2	dt	V1	M1	V2	M2	V3	Mг	Qo	ВНР	ВОС
	°C	°C	°C	м3	т	м3	т	м3	т	Гкал	ч	ч
19.07.2019	71,64	54,07	17,57	43,6	42,59	43,8	43,22	0	-0,63	0,748	24	0
20.07.2019	72,4	53,5	18,9	40,2	39,27	40,2	39,68	0	-0,41	0,743	24	0
21.07.2019	71,64	53,58	18,06	44,3	43,29	44,5	43,91	0	-0,62	0,782	24	0
22.07.2019	71,71	53,41	18,3	42,4	41,43	42,5	41,94	0	-0,51	0,759	24	0
23.07.2019	72,36	52,06	20,3	37,9	37,01	38,2	37,72	0	-0,71	0,748	24	0
24.07.2019	71,06	53,6	17,46	47,3	46,24	47,6	46,94	0	-0,7	0,806	24	0
25.07.2019	71,61	53,47	18,14	44	43	44,3	43,71	0	-0,71	0,781	24	0
26.07.2019	71,49	53,52	17,97	44,2	43,2	44,7	44,1	0	-0,9	0,777	24	0
27.07.2019	71,37	54,16	17,21	45,7	44,67	46,1	45,45	0	-0,78	0,767	24	0
28.07.2019	71,6	53,27	18,33	45,1	44,09	45,5	44,88	0	-0,79	0,808	24	0
29.07.2019	70,99	53,74	17,25	46,4	45,36	46,9	46,25	0	-0,89	0,782	24	0
30.07.2019	71,07	54,02	17,05	36,3	35,47	48,6	47,95	0	-12,48	0,581	24	0
31.07.2019	71,23	53,15	18,08	34,1	33,32	48,7	48,02	0	-14,7	0,594	24	0
01.08.2019	71,24	53,49	17,75	42,5	41,52	50,4	49,71	0	-8,19	0,731	24	0
02.08.2019	70,96	53,49	17,47	39,2	38,34	50,7	50,01	0	-11,67	0,661	24	0
03.08.2019	70,88	53,39	17,49	48,3	47,22	50,3	49,64	0	-2,42	0,825	24	0
04.08.2019	72,2	52,6	19,6	26,6	25,99	49,9	49,27	0	-23,28	0,572	24	0
05.08.2019	71,52	54	17,52	44,6	43,6	48,5	47,84	0	-4,24	0,764	24	0
06.08.2019	71,58	53,4	18,18	46,9	45,81	51,3	50,61	0	-4,8	0,834	24	0
07.08.2019	71,28	55,05	16,23	55	53,75	55,5	54,7	0	-0,95	0,87	24	0
08.08.2019	71,05	54,54	16,51	56,3	55,02	56,7	55,93	0	-0,91	0,908	24	0
09.08.2019	71,44	54,79	16,65	53,6	52,37	54	53,28	0	-0,91	0,871	24	0
10.08.2019	71,39	54,25	17,14	52,2	51,01	53,9	53,18	0	-2,17	0,876	24	0
11.08.2019	71,79	53,44	18,35	50,8	49,59	51,4	50,72	0	-1,13	0,91	24	0
12.08.2019	71,55	53,65	17,9	50,7	49,53	51,3	50,62	0	-1,09	0,888	24	0
13.08.2019	71,49	53,7	17,79	52,3	51,08	52,8	52,1	0	-1,02	0,909	24	0
14.08.2019	71,39	54,18	17,21	51,9	50,72	52,4	51,69	0	-0,97	0,874	24	0
15.08.2019	71,4	54,19	17,21	52,5	51,32	53,1	52,36	0	-1,04	0,882	24	0
16.08.2019	71,73	54,22	17,51	49,3	48,17	50	49,31	0	-1,14	0,843	24	0
17.08.2019	71,97	53,84	18,13	47,9	46,79	48,2	47,57	0	-0,78	0,847	24	0
18.08.2019	71,89	53,83	18,06	47,7	46,61	48,1	47,47	0	-0,86	0,84	24	0
Итого:				1419,8	1387,38	1510,1	1489,78	0	-102,4	24,58	744	0
Средние:	71,51	53,72	17,78									

Прибор учета обнулился 18.07.2019

18.07.19 расчет по среднему.

Qчас=0,033 Гкал


0,033x24час.= 0,79 Гкал

Q=24,58Гкал+0,79 Гкал= 25,37 Гкал

Дата	V1	M1	V2	M2	V3	Mг	Qo	ВНР	ВОС
	м3	т	м3	т	м3	т	Гкал	ч	ч
19.07.2019	43,6	42,59	43,8	43,22	0	-0,63	0,75	24	0
18.08.2019	1463,4	1429,97	1553,9	1533	0	-103,4	25,33	777	0
Итого:	1419,8	1387,38	1510,1	1489,8	0	-102,4	24,58	801	0

Представитель абонента
Генеральный директор ООО "УК "Домоуправ"

Представитель теплоснабжающей организации



[Handwritten Signature]
Подпись /О.В.Малыгина/
Ф.И.О.

ОТЧЕТ
о суточных параметрах теплоснабжения
18/07/19г.-18/08/19г.

Абонент: ООО "УК "Домоуправ" Договор N: 8848
Адрес: ул. Братьев Кашириных, 119 (ИТП-4) 40 СТР.

Тип расходомера: _____

Прибор: KAPAT-306
Серийный номер: 06403116
Посуточный архив

Дата	G1	G2	Gd1	T1	T2	Td1	P1	P2	Q1	V1	V2	Наработка
18.07.2019	59,36155	59,36155	0	72,66108	49,74814	22,91293	0,838664	0,765899	1,358403	61,19751	59,57999	24
19.07.2019	65,98147	65,98147	0	72,9186	51,72146	21,19713	0,868912	0,774883	1,387867	67,87499	66,44248	24
20.07.2019	54,91034	54,91034	0	73,70332	50,65801	23,04531	0,873252	0,777518	1,258438	56,52	55,26	24
21.07.2019	53,55486	53,55486	0	72,71035	49,11683	23,59353	0,854301	0,782946	1,264391	55,1125	53,83249	24
22.07.2019	58,26017	58,26017	0	72,88569	50,22623	22,65946	0,878343	0,785698	1,316421	59,90249	58,655	24
23.07.2019	51,09382	51,09382	0	73,78338	48,55954	25,22384	0,950661	0,797831	1,288063	52,5975	51,3625	24
24.07.2019	58,28251	58,28251	0	72,15685	49,25432	22,90253	0,928944	0,792606	1,332835	59,8875	58,6575	24
25.07.2019	58,3315	58,3315	0	72,76466	48,90709	23,85757	0,926746	0,790625	1,388783	59,95001	58,70749	24
26.07.2019	57,30379	57,30379	0	72,68658	48,87774	23,80885	0,92576	0,793498	1,361888	58,87251	57,69249	24
27.07.2019	61,85535	61,85535	0	72,4927	49,9723	22,52039	0,921261	0,798779	1,390199	63,495	62,3525	24
28.07.2019	66,42844	66,42844	0	72,78438	50,49678	22,28761	0,927216	0,803028	1,46515	68,18748	66,99748	24
29.07.2019	59,58749	59,58749	0	72,07574	48,85927	23,21647	0,928541	0,806827	1,382937	61,14501	60,03751	24
30.07.2019	63,14817	63,14817	0	72,27033	48,86094	23,40939	0,922443	0,803173	1,475762	64,78999	63,645	24
31.07.2019	62,61357	62,61357	0	72,36748	48,77624	23,59124	0,925946	0,801148	1,477061	64,23501	63,1125	24
01.08.2019	61,24302	61,24302	0	72,23364	47,80484	24,42881	0,931753	0,80904	1,49891	62,83001	61,695	24
02.08.2019	64,54881	64,54881	0	72,03051	48,48859	23,54192	0,934981	0,807621	1,51858	66,17249	65,08749	24
03.08.2019	63,90335	63,90335	0	72,02557	48,12187	23,9037	0,935444	0,811247	1,530377	65,5025	64,4325	24
04.08.2019	64,33765	64,33765	0	73,01953	47,62097	25,39855	0,937831	0,807887	1,631336	65,97749	64,86499	24
05.08.2019	63,97287	63,97287	0	72,65055	48,18129	24,46925	0,93307	0,804005	1,563307	65,55251	64,55251	24
06.08.2019	60,30947	60,30947	0	72,76163	48,19017	24,57146	0,932056	0,801457	1,480827	61,77751	60,88	24
07.08.2019	65,14506	65,14506	0	72,27561	47,87732	24,39829	0,936784	0,814932	1,588774	66,70249	65,76	24
08.08.2019	65,97366	65,97366	0	72,12101	48,21459	23,90642	0,938778	0,820284	1,574704	67,52499	66,62748	24
09.08.2019	65,18171	65,18171	0	72,47576	48,60094	23,87483	0,934007	0,816035	1,553968	66,71249	65,85499	24
10.08.2019	62,883	62,883	0	72,37336	47,52209	24,85128	0,930898	0,815973	1,561529	64,3625	63,4925	24
11.08.2019	63,02586	63,02586	0	72,85613	47,83249	25,02363	0,930967	0,812859	1,575405	64,51499	63,66	24
12.08.2019	61,43695	61,43695	0	72,59904	48,10447	24,49456	0,934886	0,815526	1,503763	62,8725	62,06751	24
13.08.2019	61,84238	61,84238	0	72,49306	47,83762	24,65544	0,929987	0,810768	1,528143	63,28501	62,4675	24
14.08.2019	61,90268	61,90268	0	72,40251	47,5809	24,82161	0,876037	0,776653	1,533397	63,3425	62,5275	24
15.08.2019	63,66071	63,66071	0	72,42367	48,71464	23,70902	0,953712	0,825561	1,503847	65,115	64,35999	24
16.08.2019	61,73627	61,73627	0	72,81965	48,73249	24,08715	0,943247	0,778498	1,484542	63,15501	62,42252	24
17.08.2019	59,09893	59,09893	0	73,06018	48,52103	24,53915	0,917528	0,744472	1,446833	60,47001	59,74751	24
18.08.2019	56,64125	56,64125	0	72,94413	47,70774	25,23639	0,953849	0,819601	1,430428	57,955	57,23249	24
Итого:	1957,56	1957,56							46,66	2007,59	1974,07	768,00

Дата	Общ	V1	V2	Vd	G1	G2	Гподп	ВНР
17.07.2019	2686,26	84053,12	79695,80	4357,32	81257,18	81244,46	12,72	
18.08.2019	2732,92	86060,71	81669,87	4390,84	83214,73	83202,01	12,72	
ИТОГО:	46,66	2007,59	1974,07	33,53	1957,56	1957,56	0,00	768,00

Прибор: KAPAT-306
Серийный номер: 23654416


Нежилые помещения

Дата	Общ	V1	V2	Vd	G1	G2	Гподп	ВНР
17.07.2019	110,97	2975,37	2822,30	153,07	2846,31	2803,95	42,35	
18.08.2019	110,97	2975,37	2822,30	153,07	2846,31	2803,95	42,35	
ИТОГО:	0,00	0,00	0,00	0,00	0,00	0,00	0,00	768,00

Представитель абонента
Генеральный директор ООО "УК "Домоуправ"

Представитель теплоснабж.организации

А.Н. Клименко/
Ф.И.О.


/О.В.Мальгина/
Ф.И.О.



Подпись

Ф.И.О.

ОТЧЕТ
о суточных параметрах теплоснабжения
19/07/19г.-18/08/19г.

Абонент: ООО "УК" ДОМОУПРАВ"

Договор N: 8848

Адрес: Бр. Кашир. № 119-3

Тип расходомера: _____

Тепловычислитель ВКТ-7 сет. N 001

Пределы измерений:

Договорные расходы:

G под max = 2.00 м3/ч G под min = 1.00 м3/ч

M сет. воды = _____ т.сут Mгвс = _____ т.сут

G обр max = 2.00 м3/ч G обр min = 1.00 м3/ч

Tхв = 5.00 °C

G3 max = 2.00 м3/ч G3 min = 1.00 м3/ч

Заводской номер 00244024

ВВОД 1

СХЕМА ПОДКЛЮЧЕНИЯ 3

ВД 1

ФТ=0

ТЗ=1

КС=0xD469

ПО 2.7

Дата	t1	t2	dt	V1	M1	V2	M2	V3	Mг	Qo	ВНР	ВОС
	°C	°C	°C	м3	т	м3	т	м3	т	Гкал	ч	ч
19.07.2019	69,89	45,38	24,51	24	23,52	23,7	23,46	0	0,06	0,577	24	0
20.07.2019	70,66	43,61	27,05	22,6	22,12	22,2	21,96	0	0,16	0,599	24	0
21.07.2019	69,92	44,53	25,39	24,1	23,6	23,9	23,66	0	-0,06	0,601	24	0
22.07.2019	69,92	45,15	24,77	23	22,52	22,7	22,49	0	0,03	0,557	24	0
23.07.2019	70,54	43,4	27,14	21,3	20,85	21	20,76	0	0,09	0,564	24	0
24.07.2019	69,38	44,88	24,5	25,2	24,67	24,8	24,56	0	0,11	0,604	24	0
25.07.2019	69,93	43,78	26,15	24,6	24,09	24,2	23,96	0	0,13	0,629	24	0
26.07.2019	69,87	44,62	25,25	24,2	23,7	23,9	23,66	0	0,04	0,598	24	0
27.07.2019	69,76	46,07	23,69	25,1	24,57	24,7	24,46	0	0,11	0,581	24	0
28.07.2019	70,02	44,67	25,35	25,2	24,7	24,8	24,56	0	0,14	0,627	24	0
29.07.2019	69,43	45,43	24	25,8	25,27	25,5	25,26	0	0,01	0,606	24	0
30.07.2019	69,67	45,4	24,27	27,2	26,65	26,8	26,56	0	0,09	0,648	24	0
31.07.2019	69,76	44,52	25,24	27,4	26,82	27	26,76	0	0,06	0,675	24	0
01.08.2019	69,61	45,26	24,35	27	26,45	26,6	26,36	0	0,09	0,642	24	0
02.08.2019	69,43	45,81	23,62	27,8	27,2	27,5	27,26	0	-0,06	0,643	24	0
03.08.2019	69,48	44,75	24,73	28,9	28,27	28,6	28,36	0	-0,09	0,701	24	0
04.08.2019	70,4	44,82	25,58	28,8	28,17	28,4	28,16	0	0,01	0,72	24	0
05.08.2019	70,16	46,49	23,67	30	29,31	29,8	29,56	0	-0,25	0,692	24	0
06.08.2019	70,28	46,16	24,12	30,5	29,83	30,1	29,83	0	0	0,72	24	0
07.08.2019	69,89	46,25	23,64	31,7	30,98	31,5	31,22	0	-0,24	0,733	24	0
08.08.2019	69,72	46,34	23,38	32,5	31,78	32,4	32,13	0	-0,35	0,741	24	0
09.08.2019	70,1	46,78	23,32	32	31,28	31,7	31,39	0	-0,11	0,729	24	0
10.08.2019	69,94	45,42	24,52	30,7	30,02	30,2	29,95	0	0,07	0,733	24	0
11.08.2019	70,33	45,7	24,63	29,8	29,12	29,5	29,23	0	-0,11	0,714	24	0
12.08.2019	70	45,82	24,18	28,4	27,82	28,1	27,86	0	-0,04	0,673	24	0
13.08.2019	69,89	46,5	23,39	28,2	27,6	28	27,76	0	-0,16	0,645	24	0
14.08.2019	69,93	47,24	22,69	29,6	28,92	29,4	29,15	0	-0,23	0,656	24	0
15.08.2019	69,93	46,17	23,76	29,9	29,23	29,7	29,46	0	-0,23	0,693	24	0
16.08.2019	70,33	46,53	23,8	29,3	28,67	29,2	28,95	0	-0,28	0,683	24	0
17.08.2019	70,52	45,77	24,75	28,3	27,71	28,2	27,96	0	-0,25	0,684	24	0
18.08.2019	70,46	46,67	23,79	28,8	28,14	28,7	28,43	0	-0,29	0,669	24	0
Итого:				851,9	833,58	842,8	835,13	0	-1,55	20,34	744	0
Средние:	69,97	45,48	24,49									

Дата	V1	M1	V2	M2	V3	Mг	Qo	ВНР	ВОС
	м3	т	м3	т	м3	т	Гкал	ч	ч
18/07/1924:00	1238,3	1211,59	1219,4	1208,71	0	2,88	32,70	1046	0
18/08/1924:00	2090,2	2045,17	2062,2	2043,84	0	1,33	53,04	1790	0
Итого:	851,9	833,58	842,8	835,13	0	-1,55	20,34	744	0

Представитель абонента
Генеральный директор ООО "УК "Домоуправ"

Представитель теплоснабжающей организации

А.Н. Клименко/
Ф.И.О.

О.В. Малыгина/
Ф.И.О.



ОТЧЕТ
о суточных параметрах теплоснабжения
19/07/19г.-18/08/19г.

Абонент: ООО "УК" ДОМОУПРАВ"

Договор N: 8848

Адрес: Бр. Кашир. № 119-2

Тип расходомера: _____

Тепловычислитель ВКТ-7 сет. N 001

Пределы измерений:

Договорные расходы:

G под max = 2.00 м3/ч G под min = 1.00 м3/ч

M сет. воды = _____ т.сут Mгвс = _____ т.сут

G обр max = 2.00 м3/ч G обр min = 1.00 м3/ч

Tхв = 5.00 °C

G3 max = 2.00 м3/ч G3 min = 1.00 м3/ч

Заводской номер 00244032

ВВОД 1

СХЕМА ПОДКЛЮЧЕНИЯ 3

БД 1

ФТ=0

ТЗ=1

КС=0x2CF7

ПО 2.7

Дата	t1	t2	dt	V1	M1	V2	M2	V3	Mг	Qo	ВНР	ВОС
	°C	°C	°C	м3	т	м3	т	м3	т	Гкал	ч	ч
19.07.2019	71,75	46,43	25,32	27	26,38	27,1	26,86	0	-0,48	0,667	24	0
20.07.2019	72,56	46,64	25,92	25,1	24,52	25,2	24,96	0	-0,44	0,634	24	0
21.07.2019	71,75	46,07	25,68	28,1	27,39	28,3	28,06	0	-0,67	0,704	24	0
22.07.2019	71,85	46,5	25,35	28,1	27,42	28,2	27,9	0	-0,48	0,692	24	0
23.07.2019	72,58	45,5	27,08	25	24,41	25	24,76	0	-0,35	0,663	24	0
24.07.2019	71,2	47,67	23,53	30,2	29,48	30,2	29,93	0	-0,45	0,692	24	0
25.07.2019	71,78	47,73	24,05	29,3	28,6	29,2	28,91	0	-0,31	0,687	24	0
26.07.2019	71,72	47,39	24,33	29,6	28,88	29,8	29,53	0	-0,65	0,703	24	0
27.07.2019	71,55	48,35	23,2	29,8	29,1	29,8	29,5	0	-0,4	0,674	24	0
28.07.2019	71,78	47,4	24,38	29,8	29,09	29,8	29,5	0	-0,41	0,705	24	0
29.07.2019	71,16	47,94	23,22	30,6	29,88	30,5	30,21	0	-0,33	0,69	24	0
30.07.2019	71,38	48,01	23,37	32	31,28	32,1	31,8	0	-0,52	0,731	24	0
31.07.2019	71,5	47,99	23,51	33	32,26	33,1	32,77	0	-0,51	0,758	24	0
01.08.2019	71,35	48,67	22,68	32,3	31,57	32,3	31,94	0	-0,37	0,718	24	0
02.08.2019	71,15	48,72	22,43	32,7	31,97	32,8	32,43	0	-0,46	0,714	24	0
03.08.2019	71,15	48,45	22,7	33,2	32,45	33,3	32,95	0	-0,5	0,734	24	0
04.08.2019	72,1	47,09	25,01	32,9	32,16	33	32,67	0	-0,51	0,802	24	0
05.08.2019	71,81	47,42	24,39	33,7	32,93	33,8	33,46	0	-0,53	0,803	24	0
06.08.2019	71,91	48,32	23,59	34,5	33,73	34,7	34,29	0	-0,56	0,796	24	0
07.08.2019	71,51	49,11	22,4	36,5	35,72	36,6	36,15	0	-0,43	0,801	24	0
08.08.2019	71,31	49,27	22,04	36,8	36,01	37,1	36,67	0	-0,66	0,794	24	0
09.08.2019	71,68	48,1	23,58	35,2	34,43	35,3	34,9	0	-0,47	0,814	24	0
10.08.2019	71,54	47,17	24,37	33,9	33,14	33,9	33,58	0	-0,44	0,808	24	0
11.08.2019	71,95	47,57	24,38	32	31,28	32	31,68	0	-0,4	0,764	24	0
12.08.2019	71,69	47,72	23,97	32	31,29	32,1	31,78	0	-0,49	0,749	24	0
13.08.2019	71,61	47,82	23,79	32,3	31,56	32,4	32,1	0	-0,54	0,752	24	0
14.08.2019	71,57	47,3	24,27	33,8	33,06	33,9	33,56	0	-0,5	0,799	24	0
15.08.2019	71,53	46,94	24,59	33,1	32,32	33,3	32,97	0	-0,65	0,797	24	0
16.08.2019	71,94	47,19	24,75	32,5	31,72	32,6	32,32	0	-0,6	0,783	24	0
17.08.2019	72,15	47,41	24,74	30,3	29,59	30,5	30,2	0	-0,61	0,729	24	0
18.08.2019	72,1	47,76	24,34	31,4	30,68	31,7	31,4	0	-0,72	0,744	24	0
Итого:				976,7	954,3	979,6	969,74	0	-15,44	22,90	744	0
Средние:	71,69	47,6	24,09									

Дата	V1	M1	V2	M2	V3	Mг	Qo	ВНР	ВОС
	м3	т	м3	т	м3	т	Гкал	ч	ч
18/07/1924:00	1342,3	1310,7	1339,1	1327,35	0	-16,65	34,711	1047	0
18/08/1924:00	2319	2265	2318,7	2297,09	0	-32,09	57,612	1791	0
Итого:	976,7	954,3	979,6	969,74	0	-15,44	22,90	744	0

Представитель абонента
Генеральный директор ООО "УК "Домоуправ"



А.Н. Клименко/
Ф.И.О.

Представитель теплоснабж. организации

[Handwritten Signature]
/О.В. Малыгина/
Подпись Ф.И.О.

ОТЧЕТ
о суточных параметрах теплоснабжения
19/07/19г.-18/08/19г.

Абонент: ООО "УК" ДОМОУПРАВ"

Договор N: 8848

Адрес: Бр. Кашир. №119-1

Тип расходомера: _____

Тепловычислитель ВКТ-7 сет. N 001

Пределы измерений:

Договорные расходы:

G под max = 2.00 м3/ч G под min = 1.00 м3/ч

M сет. воды = _____ т.сут Mгвс = _____ т.сут

G обр max = 2.00 м3/ч G обр min = 1.00 м3/ч

Tхв = 5.00 °C

G3 max = 2.00 м3/ч G3 min = 1.00 м3/ч

Заводской номер 00244030

ВВОД 1

СХЕМА ПОДКЛЮЧЕНИЯ 3

БД 1

ФТ=0

ТЗ=1

КС=0x869D

ПО 2.7

Дата	t1	t2	dt	V1	M1	V2	M2	V3	Mг	Qo	ВНР	ВОС
	°C	°C	°C	м3	т	м3	т	м3	т	Гкал	ч	ч
19.07.2019	71,74	43,07	28,67	21,9	21,42	21,3	21,06	0	0,36	0,612	24	0
20.07.2019	72,56	42,69	29,87	20,6	20,12	20,2	19,96	0	0,16	0,602	24	0
21.07.2019	71,72	43,09	28,63	22,6	22,1	22,1	21,86	0	0,24	0,634	24	0
22.07.2019	71,73	44,68	27,05	21,1	20,64	20,7	20,48	0,01	0,16	0,556	24	0
23.07.2019	72,46	40,44	32,02	17,2	16,8	16,9	16,75	0	0,05	0,537	24	0
24.07.2019	71,07	43,4	27,67	23,3	22,78	22,8	22,56	0	0,22	0,63	24	0
25.07.2019	71,71	43,79	27,92	23,3	22,8	22,7	22,46	0	0,34	0,637	24	0
26.07.2019	71,64	44,17	27,47	23,3	22,79	22,8	22,56	0	0,23	0,626	24	0
27.07.2019	71,45	43,94	27,51	23,5	23,01	22,9	22,66	0	0,35	0,631	24	0
28.07.2019	71,68	43,83	27,85	23,5	22,97	23,1	22,86	0	0,11	0,638	24	0
29.07.2019	71,06	44,31	26,75	23,9	23,39	23,3	23,06	0	0,33	0,627	24	0
30.07.2019	71,28	44,52	26,76	24,6	24,06	24,1	23,86	0	0,2	0,645	24	0
31.07.2019	71,34	43,48	27,86	25,6	25,06	25	24,76	0	0,3	0,697	24	0
01.08.2019	71,22	43,95	27,27	25	24,49	24,5	24,26	0	0,23	0,666	24	0
02.08.2019	71,06	43,52	27,54	26,8	26,23	26,3	26,06	0	0,17	0,721	24	0
03.08.2019	71,05	43,38	27,67	27,2	26,59	26,7	26,46	0	0,13	0,737	24	0
04.08.2019	72	42,9	29,1	26,6	25,97	26	25,76	0	0,21	0,755	24	0
05.08.2019	71,67	44,02	27,65	27	26,38	26,6	26,36	0	0,02	0,73	24	0
06.08.2019	71,74	44,38	27,36	26,8	26,18	26,3	26,06	0	0,12	0,714	24	0
07.08.2019	71,33	44,77	26,56	28	27,34	27,4	27,14	0	0,2	0,728	24	0
08.08.2019	71,13	45,12	26,01	29,1	28,4	28,7	28,46	0	-0,06	0,739	24	0
09.08.2019	71,49	44,14	27,35	27,5	26,85	27	26,76	0	0,09	0,734	24	0
10.08.2019	71,45	45,04	26,41	28,7	28,04	28,3	28,06	0	-0,02	0,742	24	0
11.08.2019	71,91	44,64	27,27	27,6	26,9	27,2	26,96	0	-0,06	0,73	24	0
12.08.2019	71,62	45,61	26,01	26,8	26,18	26,5	26,25	0	-0,07	0,684	24	0
13.08.2019	71,57	44,37	27,2	28,3	27,63	27,9	27,66	0	-0,03	0,749	24	0
14.08.2019	71,45	44,5	26,95	27,3	26,66	27	26,76	0	-0,1	0,716	24	0
15.08.2019	71,45	45,28	26,17	28,1	27,45	27,8	27,55	0	-0,1	0,718	24	0
16.08.2019	71,82	45,95	25,87	26,5	25,86	26,3	26,06	0	-0,2	0,669	24	0
17.08.2019	72,11	45,48	26,63	25,9	25,26	25,7	25,46	0	-0,2	0,672	24	0
18.08.2019	71,97	44,54	27,43	24,8	24,25	24,6	24,36	0	-0,11	0,665	24	0
Итого:				782,4	764,6	768,7	761,33	0,01	3,27	20,94	744	0
Средние:	71,59	44,09	27,49									

Дата	V1	M1	V2	M2	V3	Mг	Qo	ВНР	ВОС
	м3	т	м3	т	м3	т	Гкал	ч	ч
18/07/1924:00	21210,4	20525,54	20797,8	20535,47	0,67	-9,93	722,82	6468	0
18/08/1924:00	21992,8	21290,14	21566,5	21296,8	0,68	-6,66	743,76	7212	0
Итого:	782,4	764,6	768,7	761,33	0,01	3,27	20,94	744	0

Представитель абонента
Генеральный директор ООО "УК "Домоуправ"

Представитель теплоснабж. организации



А.Н. Клименко/
Ф.И.О.

[Handwritten Signature]
/О.В.Мальгина/
Ф.И.О.

ОТЧЕТ
о суточных параметрах теплоснабжения
19/07/19г.-18/08/19г.

Абонент: ООО "УК" ДОМОУПРАВ"

Договор N: 8848

Адрес: Нарк. Мал. №3

Тип расходомера: _____

Тепловычислитель ВКТ-7 сет. N 001

Пределы измерений:

Договорные расходы:

G под max = 2.00 м3/ч G под min = 1.00 м3/ч

M сет. воды = _____ т.сут Mгвс = _____ т.сут

G обр max = 2.00 м3/ч G обр min = 1.00 м3/ч

Tхв = 5.00 °C

G3 max = 2.00 м3/ч G3 min = 1.00 м3/ч

Заводской номер 00243909

ВВОД 1

СХЕМА ПОДКЛЮЧЕНИЯ 3

БД 1

ФТ=0

ТЗ=1

КС=0хD65C

ПО 2.7

Дата	t1	t2	dt	V1	M1	V2	M2	V3	Mг	Qo	DI	ВНР	ВОС
	°C	°C	°C	м3	т	м3	т	м3	т	Гкал	м3	ч	ч
19.07.2019	72,13	66,8	5,33	217,3	212,28	216,8	212,42	0	-0,14	1,13	0	24	0
20.07.2019	73,03	67,83	5,2	216,9	211,74	216,2	211,69	0	0,05	1,102	0	24	0
21.07.2019	71,98	65,95	6,03	194,4	189,9	193,4	189,61	0	0,29	1,145	0	24	0
22.07.2019	72,17	66,59	5,58	209,1	204,24	208,3	204,14	0,01	0,1	1,141	0	24	0
23.07.2019	73,25	68,25	5	242,4	236,65	242,2	237,12	0,27	-0,47	1,183	0	24	0
24.07.2019	71,57	66,86	4,71	248,6	242,91	248,3	243,25	0	-0,34	1,146	0	24	0
25.07.2019	72,16	67,46	4,7	257,3	251,36	257,2	251,93	0	-0,57	1,183	0	24	0
26.07.2019	72,13	67,46	4,67	254,3	248,45	253,8	248,59	0	-0,14	1,161	0	24	0
27.07.2019	71,84	67,2	4,64	243,4	237,82	242,7	237,78	0,01	0,04	1,107	0	24	0
28.07.2019	72,09	67,37	4,72	248,3	242,54	247,4	242,32	0	0,22	1,148	0	24	0
29.07.2019	71,44	66,74	4,7	248	242,35	247	242,05	0	0,3	1,14	0	24	0
30.07.2019	71,6	66,6	5	245,9	240,27	244,7	239,8	0	0,47	1,203	0	24	0
31.07.2019	71,81	67,01	4,8	251,1	245,34	250,2	245,16	0	0,18	1,181	0	24	0
01.08.2019	71,62	66,66	4,96	250,5	244,76	249,4	244,39	0	0,37	1,213	0	24	0
02.08.2019	71,41	66,66	4,75	254,1	248,32	253,1	248,02	0	0,3	1,18	0	24	0
03.08.2019	71,44	66,55	4,89	253,1	247,36	252,1	247,04	0	0,32	1,212	0	24	0
04.08.2019	72,43	67,43	5	255,3	249,32	254,2	249,01	0	0,31	1,249	0	24	0
05.08.2019	72,04	67,13	4,91	255,4	249,48	254,5	249,35	0,01	0,13	1,226	0	24	0
06.08.2019	72,25	67,09	5,16	257,1	251,14	256,1	250,91	0	0,23	1,301	0	24	0
07.08.2019	71,66	66,61	5,05	250,2	244,47	249,2	244,21	0	0,26	1,234	0	24	0
08.08.2019	71,54	66,36	5,18	250,1	244,4	249,1	244,13	0	0,27	1,262	0	24	0
09.08.2019	71,9	66,74	5,16	248,3	242,57	247,2	242,21	0	0,36	1,253	0	24	0
10.08.2019	71,79	66,76	5,03	243,6	238,03	242,4	237,55	0	0,48	1,198	0	24	0
11.08.2019	72,28	67,04	5,24	247,6	241,83	246,5	241,53	0	0,3	1,268	0	24	0
12.08.2019	72,03	66,82	5,21	248,7	242,97	247,6	242,64	0	0,33	1,266	0	24	0
13.08.2019	71,92	66,84	5,08	248,7	242,97	247,6	242,61	0	0,36	1,233	0	24	0
14.08.2019	71,81	66,36	5,45	229,2	223,92	227,8	223,27	0	0,65	1,221	0	24	0
15.08.2019	71,84	67,01	4,83	258,1	252,16	257,3	252,09	0	0,07	1,22	0	24	0
16.08.2019	72,34	67,98	4,36	285,2	278,58	284,7	278,79	0	-0,21	1,216	0	24	0
17.08.2019	72,6	68,29	4,31	289,7	282,92	289,3	283,23	0	-0,31	1,223	0	24	0
18.08.2019	72,44	67,47	4,97	261	254,91	260,2	254,84	0	0,07	1,268	0	24	0
Итого:				7662,9	7485,96	7636,5	7481,68	0,3	4,28	37,21	0	744	0
Средние:	72,01	67,02	4,98										

Дата	V1	M1	V2	M2	V3	Mг	Qo	DI	ВНР	ВОС
	м3	т	м3	т	м3	т	Гкал	м3	ч	ч
18/07/1924:00	65126,9	63352,15	61242,9	60328,23	3,76	3023,92	1366,11	0	9129	24
18/08/1924:00	72789,8	70838,11	68879,4	67809,91	4,06	3028,2	1403,32	0	9873	24
Итого:	7662,9	7485,96	7636,5	7481,68	0,3	4,28	37,21	0	744	0

Представитель абонента
Генеральный директор ООО "УК "Домоуправ"

Представитель теплоснабж. организации

И. А.Н. Клименко/
Ф.И.О.

И. О.В.Мальгина/
Ф.И.О.



ОТЧЕТ
о суточных параметрах теплоснабжения
19/07/19г.-18/08/19г.

Абонент: ООО "УК" ДОМОУПРАВ"

Договор N: 8848

Адрес: Нарк. Малышева № 3-2

Тип расходомера: _____

Тепловычислитель ВКТ-7 сег. N 001

Пределы измерений:

Договорные расходы:

G под max = 2.00 м3/ч G под min = 1.00 м3/ч

M сег. воды = _____ т.сут Mгвс = _____ т.сут

G обр max = 2.00 м3/ч G обр min = 1.00 м3/ч

Tхв = 5.00 °C

G3 max = 2.00 м3/ч G3 min = 1.00 м3/ч

Заводской номер 00246542

ВВОД 1

СХЕМА ПОДКЛЮЧЕНИЯ 3

ВД 1

ФТ=0

ТЗ=1

КС=0x8B74

ПО 2.7

Дата	t1	t2	dt	V1	M1	V2	M2	V3	Mг	Qo	DI	ВНР	ВОС
	°C	°C	°C	м3	т	м3	т	м3	т	Гкал	м3	ч	ч
19.07.2019	71,44	52,82	18,62	85	83,08	83,2	82,11	0	0,97	1,544	0	24	0
20.07.2019	72,34	53,98	18,36	83	81,06	81,2	80,1	0	0,96	1,487	0	24	0
21.07.2019	71,35	51,89	19,46	81,5	79,67	79,8	78,83	0	0,84	1,548	0	24	0
22.07.2019	71,57	53,16	18,41	87	85,05	85,2	84,1	0	0,95	1,566	0	24	0
23.07.2019	72,56	56,16	16,4	99,6	97,28	97,5	96,09	0	1,19	1,596	0	24	0
24.07.2019	70,9	54,17	16,73	99,2	96,98	97,2	95,91	0	1,07	1,621	0	24	0
25.07.2019	71,48	54,24	17,24	97,6	95,38	95,6	94,29	0	1,09	1,644	0	24	0
26.07.2019	71,43	54,22	17,21	96,2	94,01	94,2	92,92	0	1,09	1,62	0	24	0
27.07.2019	71,15	53,39	17,76	85,7	83,75	83,9	82,8	0	0,95	1,49	0	24	0
28.07.2019	71,18	48,41	22,77	63,4	61,96	62,1	61,42	0	0,54	1,408	0	24	0
29.07.2019	70,53	48,48	22,05	67,9	66,36	66,6	65,86	0	0,5	1,462	0	24	0
30.07.2019	70,96	52,41	18,55	94,7	92,56	92,8	91,62	0	0,94	1,717	0	24	0
31.07.2019	71,14	52,62	18,52	95,5	93,36	93,7	92,5	0	0,86	1,728	0	24	0
01.08.2019	70,98	51,96	19,02	96,4	94,24	94,5	93,3	0	0,94	1,792	0	24	0
02.08.2019	70,77	51,71	19,06	100,1	97,87	98,2	96,99	0	0,88	1,862	0	24	0
03.08.2019	70,78	51,71	19,07	100,7	98,43	98,8	97,59	0	0,84	1,878	0	24	0
04.08.2019	71,75	51,85	19,9	101,5	99,18	99,6	98,33	0	0,85	1,973	0	24	0
05.08.2019	71,39	52,3	19,09	99,8	97,52	97,9	96,67	0	0,85	1,859	0	24	0
06.08.2019	71,53	52,04	19,49	100,1	97,84	98,2	96,98	0	0,86	1,906	0	24	0
07.08.2019	70,99	51,53	19,46	100,2	97,94	98,3	97,07	0	0,87	1,905	0	24	0
08.08.2019	70,79	50,52	20,27	92,7	90,62	91,1	90	0	0,62	1,836	0	24	0
09.08.2019	71,15	51,9	19,25	100	97,75	98,1	96,86	0	0,89	1,876	0	24	0
10.08.2019	71,06	52,21	18,85	98	95,78	96,1	94,89	0	0,89	1,804	0	24	0
11.08.2019	71,59	52,62	18,97	101	98,68	99,1	97,87	0	0,81	1,868	0	24	0
12.08.2019	71,33	52,6	18,73	100	97,75	98,2	96,94	0	0,81	1,829	0	24	0
13.08.2019	71,22	52,07	19,15	99,6	97,35	97,8	96,59	0	0,76	1,862	0	24	0
14.08.2019	71,12	51,85	19,27	96,9	94,72	95,1	93,89	0	0,83	1,824	0	24	0
15.08.2019	71,2	53,5	17,7	106,4	104,02	104,6	103,22	0	0,8	1,839	0	24	0
16.08.2019	71,63	54,59	17,04	112,6	110,01	110,8	109,28	0	0,73	1,873	0	24	0
17.08.2019	71,89	55,65	16,24	111,9	109,32	109,9	108,33	0	0,99	1,775	0	24	0
18.08.2019	71,76	54,43	17,33	105,3	102,86	103,2	101,78	0	1,08	1,783	0	24	0
Итого:				2959,5	2892,38	2902,5	2865,13	0	27,25	53,78	0	744	0
Средние:	71,32	52,61	18,7										

Дата	V1	M1	V2	M2	V3	Mг	Qo	DI	ВНР	ВОС
	м3	т	м3	т	м3	т	Гкал	м3	ч	ч
18/07/1924:00	63997,4	62133,12	59331,1	58670,32	6,18	3462,8	2068,86	0	9107	0
18/08/1924:00	66956,9	65025,5	62233,6	61535,45	6,18	3490,05	2122,64	0	9851	0
Итого:	2959,5	2892,38	2902,5	2865,13	0	27,25	53,78	0	744	0

Представитель абонента
Генеральный директор ООО "УК "Домоуправ"

А.Н. Клименко/
Ф.И.О.

Представитель теплоснабж. организации

О.В. Малыгина/
Ф.И.О.



ОТЧЕТ
о суточных параметрах теплоснабжения
19/07/19г.-18/08/19г.

Абонент: ООО "УК" ДОМОУПРАВ"

Договор N: 8848

Адрес: Нар. Малыш. № 3-1

Тип расходомера: _____

Тепловычислитель ВКТ-7 сет. N 001

Пределы измерений:

Договорные расходы:

G под max = 2.00 м3/ч G под min = 1.00 м3/ч

M сет. воды = _____ т.сут Mгвс = _____ т.сут

G обр max = 2.00 м3/ч G обр min = 1.00 м3/ч

Tхв = 5.00 °C

G3 max = 2.00 м3/ч G3 min = 1.00 м3/ч

Заводской номер 00248264

ВВОД 1

СХЕМА ПОДКЛЮЧЕНИЯ 3

ВД 1

ФТ=0

ТЗ=1

КС=0x7031


ПО 2.7

Дата	t1	t2	dt	V1	M1	V2	M2	V3	Mг	Qo	ВНР	ВОС
	°C	°C	°C	м3	т	м3	т	м3	т	Гкал	ч	ч
19.07.2019	71,31	48,64	22,67	40,9	39,97	41,9	41,41	0	-1,44	0,905	24	0
20.07.2019	72,24	49,31	22,93	38,7	37,8	39,6	39,12	0	-1,32	0,868	24	0
21.07.2019	71,36	49,67	21,69	43	42,04	44	43,49	0	-1,45	0,91	24	0
22.07.2019	71,43	49,34	22,09	42,5	41,51	43,6	43,1	0	-1,59	0,917	24	0
23.07.2019	72,36	48,65	23,71	39,8	38,86	40,5	40,07	0	-1,21	0,918	24	0
24.07.2019	70,77	47,58	23,19	41,9	40,98	42,3	41,83	0	-0,85	0,949	24	0
25.07.2019	71,36	47,84	23,52	41,8	40,84	42,3	41,82	0	-0,98	0,96	24	0
26.07.2019	71,33	47,82	23,51	42	41,03	42,6	42,14	0	-1,11	0,966	24	0
27.07.2019	71,04	48,13	22,91	41,3	40,36	41,9	41,42	0	-1,06	0,924	24	0
28.07.2019	71,3	48,46	22,84	43	42,01	43,6	43,12	0	-1,11	0,96	24	0
29.07.2019	70,67	48,19	22,48	44,4	43,4	44,9	44,41	0	-1,01	0,973	24	0
30.07.2019	70,89	48,38	22,51	46,9	45,84	47,5	46,99	0	-1,15	1,033	24	0
31.07.2019	71,02	48,02	23	47	45,95	47,7	47,17	0	-1,22	1,055	24	0
01.08.2019	70,89	48,01	22,88	48,1	47,03	48,6	48,07	0	-1,04	1,076	24	0
02.08.2019	70,67	48,23	22,44	49,7	48,59	50,4	49,87	0	-1,28	1,088	24	0
03.08.2019	70,7	47,96	22,74	50,2	49,08	50,7	50,15	0	-1,07	1,115	24	0
04.08.2019	71,75	48,62	23,13	50,9	49,72	51,6	51,05	0	-1,33	1,148	24	0
05.08.2019	71,33	48,36	22,97	50,9	49,72	51,5	50,95	0	-1,23	1,14	24	0
06.08.2019	71,37	48,26	23,11	47,9	46,8	48,7	48,16	0	-1,36	1,081	24	0
07.08.2019	71	48,95	22,05	54,5	53,29	55,2	54,6	0	-1,31	1,174	24	0
08.08.2019	70,84	48,94	21,9	54,1	52,89	54,8	54,21	0	-1,32	1,161	24	0
09.08.2019	71,14	48,59	22,55	50	48,87	50,7	50,17	0	-1,3	1,1	24	0
10.08.2019	71,14	49,54	21,6	54,1	52,87	54,9	54,3	0	-1,43	1,139	24	0
11.08.2019	71,58	49,22	22,36	51,5	50,3	52,3	51,71	0	-1,41	1,124	24	0
12.08.2019	71,27	48,93	22,34	49,4	48,29	50,2	49,65	0	-1,36	1,078	24	0
13.08.2019	71,2	49,12	22,08	50,5	49,35	51,3	50,72	0	-1,37	1,087	24	0
14.08.2019	71,12	49,45	21,67	52,1	50,92	52,9	52,28	0	-1,36	1,102	24	0
15.08.2019	71,08	49,55	21,53	51,1	49,94	51,8	51,24	0	-1,3	1,075	24	0
16.08.2019	71,51	49,11	22,4	48	46,88	48,9	48,34	0	-1,46	1,049	24	0
17.08.2019	71,8	49,03	22,77	46,2	45,15	46,9	46,36	0	-1,21	1,028	24	0
18.08.2019	71,69	49,09	22,6	47,2	46,13	48	47,45	0	-1,32	1,042	24	0
Итого:				1459,6	1426,41	1481,8	1465,37	0	-38,96	32,15	744	0
Средние:	71,26	48,67	22,58									

Дата	V1	M1	V2	M2	V3	Mг	Qo	ВНР	ВОС
	м3	т	м3	т	м3	т	Гкал	ч	ч
18/07/1924:00	39898,4	38743,85	39218,1	38741,05	0	2,8	1172,70	9130	23
18/08/1924:00	41358	40170,26	40699,9	40206,42	0	-36,16	1204,85	9874	23
Итого:	1459,6	1426,41	1481,8	1465,37	0	-38,96	32,15	744	0

Представитель абонента
Генеральный директор ООО "УК "Домоуправ"

Представитель теплоснабжающей организации



[Signature]
/О.В.Малыгина/
Ф.И.О.

ОТЧЕТ
о суточных параметрах теплоснабжения
19/07/19г.-18/08/19г.

Абонент: ООО "УК" ДОМОУПРАВ"

Договор N: 8848

Адрес: Ун. Набер. № 44-3

Тип расходомера: _____

Тепловычислитель ВКТ-7 сет. N 099

Пределы измерений:

Договорные расходы:

G под max = 2.00 м3/ч G под min = 1.00 м3/ч

M сет. воды = _____ т.сут Mгвс = _____ т.сут

G обр max = 2.00 м3/ч G обр min = 1.00 м3/ч

Tхв = 0.00 °C

G3 max = 2.00 м3/ч G3 min = 1.00 м3/ч

Заводской номер 00000001

ВВОД 1

СХЕМА ПОДКЛЮЧЕНИЯ 1

БД 1

ФТ=0

ТЗ=1

КС=0xD0B3

ПО 2.7

Дата	t1	t2	dt	V1	M1	V2	M2	V3	Mг	Qo	ВНР	ВОС
	°C	°C	°C	м3	т	м3	т	м3	т	Гкал	ч	ч
19.07.2019	71,5	54,56	16,94	29,3	28,67	30,3	29,87	0	-1,2	0,487	24	0
20.07.2019	72,18	55,99	16,19	29,1	28,42	30,1	29,68	0	-1,26	0,459	24	0
21.07.2019	70,94	51,82	19,12	24,8	24,32	25,8	25,48	0	-1,16	0,463	24	0
22.07.2019	71,31	53,62	17,69	26,3	25,74	27,2	26,82	0	-1,08	0,454	24	0
23.07.2019	72,31	55,57	16,74	28,5	27,84	29,8	29,39	0	-1,55	0,467	24	0
24.07.2019	71	56,26	14,74	35,9	35,12	37,5	36,95	0	-1,83	0,519	24	0
25.07.2019	71,58	56,74	14,84	35,9	35,14	37,5	36,92	0	-1,78	0,52	24	0
26.07.2019	71,47	56,71	14,76	35,2	34,47	36,8	36,27	0	-1,8	0,506	24	0
27.07.2019	71,23	56,15	15,08	33,7	32,99	35,4	34,89	0	-1,9	0,495	24	0
28.07.2019	71,49	54,78	16,71	34,2	33,48	35,8	35,3	0	-1,82	0,558	24	0
29.07.2019	70,84	54,78	16,06	33,8	33,08	35,4	34,91	0	-1,83	0,531	24	0
30.07.2019	70,96	54,75	16,21	33,5	32,78	35,2	34,72	0	-1,94	0,534	24	0
31.07.2019	71,04	55,03	16,01	34,3	33,58	36	35,5	0	-1,92	0,539	24	0
01.08.2019	70,91	54,54	16,37	34	33,28	35,7	35,21	0	-1,93	0,545	24	0
02.08.2019	70,65	54,34	16,31	34,7	33,98	36,4	35,9	0	-1,92	0,554	24	0
03.08.2019	70,61	53,88	16,73	34,1	33,38	35,7	35,21	0	-1,83	0,555	24	0
04.08.2019	71,68	54,4	17,28	34,9	34,13	36,8	36,29	0	-2,16	0,59	24	0
05.08.2019	71,35	55,02	16,33	34,8	34,07	36,5	36	0	-1,93	0,557	24	0
06.08.2019	71,47	55,89	15,58	34,9	34,15	36,7	36,19	0	-2,04	0,53	24	0
07.08.2019	70,59	54,64	15,95	34,3	33,58	35,8	35,31	0	-1,73	0,535	24	0
08.08.2019	70,16	53,74	16,42	33,8	33,08	35,5	35,03	0	-1,95	0,545	24	0
09.08.2019	70,46	53,86	16,6	33,8	33,08	35,5	35,01	0	-1,93	0,55	24	0
10.08.2019	70,5	52,52	17,98	33,3	32,58	35	34,54	0	-1,96	0,583	24	0
11.08.2019	70,99	53,8	17,19	33,7	32,98	35,4	34,91	0	-1,93	0,566	24	0
12.08.2019	70,89	55,01	15,88	33,8	33,08	35,5	34,99	0	-1,91	0,524	24	0
13.08.2019	70,79	54,26	16,53	33,7	32,98	35,5	35,02	0	-2,04	0,545	24	0
14.08.2019	70,54	52,72	17,82	30,5	29,85	32,1	31,66	0	-1,81	0,534	24	0
15.08.2019	70,8	55,57	15,23	34,9	34,18	36,9	36,37	0	-2,19	0,519	24	0
16.08.2019	71,32	58,05	13,27	39,5	38,58	41,8	41,15	0	-2,57	0,51	24	0
17.08.2019	71,62	58,4	13,22	39,8	38,89	42,5	41,83	0	-2,94	0,512	24	0
18.08.2019	71,34	56,71	14,63	35,3	34,57	37,7	37,14	0	-2,57	0,505	24	0
Итого:				1038,3	1016,05	1089,8	1074,46	0	-58,41	16,29	744	0
Средние:	71,11	54,97	16,14									

Дата	V1	M1	V2	M2	V3	Mг	Qo	ВНР	ВОС
	м3	т	м3	т	м3	т	Гкал	ч	ч
18/07/1924:00	82349,6	79965,88	81403,4	80255,2	1,14	-289,32	2093,81	28957	1
18/08/1924:00	83387,9	80981,93	82493,2	81329,66	1,14	-347,73	2110,10	29701	1
Итого:	1038,3	1016,05	1089,8	1074,46	0	-58,41	16,29	744	0

Представитель абонента
Генеральный директор ООО "УК" Домоуправ"

Представитель теплоснабж. организации



А.Н. Клименко/
Ф.И.О.

[Signature]
О.В. Малыгина/
Ф.И.О.

ОТЧЕТ

о суточных параметрах теплоснабжения
19/07/19г.-18/08/19г.

Абонент: ООО "УК" ДОМОУПРАВ"

Договор N:8848

Адрес: Ун. Набер. № 44-2

Тип расходомера: _____

Тепловычислитель ВКТ-7 сет. N 099

Пределы измерений:

Договорные расходы:

G под max = 2.00 м3/ч G под min = 1.00 м3/ч

M сет. воды = _____ т.сут Mгвс = _____ т.сут

G обр max = 2.00 м3/ч G обр min = 1.00 м3/ч

Tхв = 0.00 °C

G3 max = 2.00 м3/ч G3 min = 1.00 м3/ч

Заводской номер 00227574

ВВОД 1

СХЕМА ПОДКЛЮЧЕНИЯ 3

БД 1

ФТ=0

ТЗ=1

КС=0x5БС2

ПО 2.7

Дата	t1	t2	dt	V1	M1	V2	M2	V3	Mг	Qo	ВНП	ВОС
	°C	°C	°C	м3	т	м3	т	м3	т	Гкал	ч	ч
19.07.2019	72,55	63,39	9,16	79,2	77,34	79,3	77,85	0,01	-0,51	0,71	24	0
20.07.2019	73,31	64,63	8,68	80	78,1	79,3	77,83	0,01	0,27	0,678	24	0
21.07.2019	72,25	61,77	10,48	71,4	69,74	70,6	69,36	0	0,38	0,729	24	0
22.07.2019	72,55	63,25	9,3	79,1	77,25	78,1	76,68	0,01	0,57	0,718	24	0
23.07.2019	73,55	65,69	7,86	96,5	94,16	95,6	93,73	0	0,43	0,74	24	0
24.07.2019	71,88	63,43	8,45	91,2	89,11	90,3	88,64	0,01	0,47	0,755	24	0
25.07.2019	72,45	63,84	8,61	91,1	88,98	90,3	88,62	0,01	0,36	0,767	24	0
26.07.2019	72,38	63,97	8,41	89,9	87,8	89	87,34	0	0,46	0,74	24	0
27.07.2019	72,14	63,9	8,24	90,6	88,47	89,8	88,12	0,01	0,35	0,729	24	0
28.07.2019	72,43	64,37	8,06	96,5	94,23	95,2	93,4	0,01	0,83	0,759	24	0
29.07.2019	71,77	63,51	8,26	94,7	92,55	93,4	91,71	0	0,84	0,764	24	0
30.07.2019	71,87	63,03	8,84	89	86,96	87,8	86,21	0,01	0,75	0,769	24	0
31.07.2019	71,99	62,56	9,43	87,8	85,74	86,6	85,06	0,01	0,68	0,807	24	0
01.08.2019	71,84	62,76	9,08	86,8	84,83	85,9	84,36	0	0,47	0,772	24	0
02.08.2019	71,56	62,66	8,9	88,3	86,29	87,2	85,63	0,01	0,66	0,768	24	0
03.08.2019	71,55	62,07	9,48	86,9	84,93	86,1	84,58	0,01	0,35	0,807	24	0
04.08.2019	72,62	63,21	9,41	89	86,91	88	86,4	0,01	0,51	0,818	24	0
05.08.2019	72,26	63,17	9,09	88,5	86,41	87,6	86,01	0,01	0,4	0,785	24	0
06.08.2019	72,43	63,26	9,17	88,9	86,82	88	86,41	0,01	0,41	0,795	24	0
07.08.2019	71,42	59,6	11,82	63,7	62,26	63,1	62,05	0,01	0,21	0,737	24	0
08.08.2019	70,69	51,7	18,99	36,7	35,91	36	35,52	0,01	0,39	0,683	24	0
09.08.2019	71,05	51,45	19,6	35,6	34,81	35,2	34,72	0,01	0,09	0,684	24	0
10.08.2019	71,11	51,16	19,95	35,8	35,03	35,4	34,94	0,01	0,09	0,697	24	0
11.08.2019	71,55	51,18	20,37	33,7	32,97	33,2	32,8	0,01	0,17	0,672	24	0
12.08.2019	71,38	50,92	20,46	33,1	32,37	32,6	32,19	0,01	0,18	0,662	24	0
13.08.2019	71,33	51,07	20,26	33,3	32,56	32,8	32,35	0,01	0,21	0,659	24	0
14.08.2019	71,22	51,32	19,9	33,9	33,14	33,5	33,06	0	0,08	0,659	24	0
15.08.2019	71,2	52,03	19,17	34	33,24	33,7	33,25	0,01	-0,01	0,637	24	0
16.08.2019	71,67	51,96	19,71	31,5	30,77	31,4	30,93	0	-0,16	0,606	24	0
17.08.2019	71,92	51,4	20,52	31,1	30,38	30,8	30,43	0,01	-0,05	0,621	24	0
18.08.2019	71,75	50,46	21,29	30,5	29,78	30,4	30,05	0	-0,27	0,634	24	0
Итого:				2098,3	2049,84	2076,2	2040,23	0,23	9,61	22,36	744	0
Средние:	71,92	58,99	12,93									

Дата	V1	M1	V2	M2	V3	Mг	Qo	ВНП	ВОС
	м3	т	м3	т	м3	т	Гкал	ч	ч
18/07/1924:00	78443,7	76192,28	78848,4	77853,51	1,75	-1661,23	2202,95	28957	1
18/08/1924:00	80542	78242,12	80924,6	79893,74	1,98	-1651,62	2225,31	29701	1
Итого:	2098,3	2049,84	2076,2	2040,23	0,23	9,61	22,36	744	0

Представитель абонента
Генеральный директор ООО "УК" Домоуправ"

Представитель теплоснабж. организации

А.Н. Клименко/
Ф.И.О.

/О.В.Мальгина/
Ф.И.О.



Подпись

Ф.И.О.

ОТЧЕТ
о суточных параметрах теплоснабжения
19/07/19г.-18/08/19г.

Абонент: ООО "УК" ДОМОУПРАВ"

Договор N: 8848

Адрес: Ун. Набер. № 44-1

Тип расходомера: _____

Тепловычислитель ВКТ-7 сет. N 000

Пределы измерений:

Договорные расходы:

G под max = 2.00 м3/ч G под min = 1.00 м3/ч

M сет. воды = _____ т.сут Mгвс = _____ т.сут

G обр max = 2.00 м3/ч G обр min = 1.00 м3/ч

Tхв = 0.00 °C

G3 max = 2.00 м3/ч G3 min = 1.00 м3/ч

Заводской номер 00228992

ВВОД 1

СХЕМА ПОДКЛЮЧЕНИЯ 3

БД 1

ФТ=0

ТЗ=1

КС=0x08D5

ПО 2.7

Дата	t1	t2	dt	V1	M1	V2	M2	V3	Mг	Qo	ВНР	ВОС
	°C	°C	°C	м3	т	м3	т	м3	т	Гкал	ч	ч
19.07.2019	72,69	68,26	4,43	184,1	179,78	177	173,27	0	6,51	0,795	24	0
20.07.2019	73,41	69,09	4,32	185,4	181	178,4	174,6	0	6,4	0,783	24	0
21.07.2019	72,4	67,18	5,22	161,1	157,37	155,7	152,54	0	4,83	0,82	24	0
22.07.2019	72,67	68,22	4,45	181,3	177,05	175,6	171,91	0	5,14	0,787	24	0
23.07.2019	73,57	70,07	3,5	233,5	227,9	226,1	221,14	0	6,76	0,797	24	0
24.07.2019	71,9	68,14	3,76	221,2	216,12	213,3	208,84	0	7,28	0,815	24	0
25.07.2019	72,48	68,58	3,9	222,1	216,92	213,6	209,05	0	7,87	0,847	24	0
26.07.2019	72,4	68,69	3,71	219	213,87	210,8	206,32	0	7,55	0,797	24	0
27.07.2019	72,18	68,33	3,85	209,8	204,94	201,8	197,57	0	7,37	0,79	24	0
28.07.2019	72,45	68,49	3,96	212,1	207,16	204	199,71	0	7,45	0,819	24	0
29.07.2019	71,79	67,76	4,03	209,9	205,1	201,7	197,53	0	7,57	0,829	24	0
30.07.2019	71,95	67,81	4,14	207,9	203,11	200	195,84	0	7,27	0,841	24	0
31.07.2019	72,03	67,92	4,11	212,7	207,81	204,4	200,16	0	7,65	0,854	24	0
01.08.2019	71,91	67,97	3,94	210,8	205,96	202,7	198,49	0	7,47	0,81	24	0
02.08.2019	71,62	67,62	4	214,8	209,87	206,4	202,14	0	7,73	0,841	24	0
03.08.2019	71,62	67,56	4,06	211,9	207,07	203,3	199,14	0	7,93	0,842	24	0
04.08.2019	72,69	68,63	4,06	217,2	212,1	208,4	204	0	8,1	0,86	24	0
05.08.2019	72,34	68,24	4,1	216,5	211,45	207,7	203,36	0	8,09	0,87	24	0
06.08.2019	72,49	68,4	4,09	217,9	212,8	208,4	204,03	0	8,77	0,871	24	0
07.08.2019	71,48	64,5	6,98	104,1	101,73	98,9	96,99	0	4,74	0,711	24	0
08.08.2019	70,83	50,85	19,98	34,5	33,76	32,7	32,25	0	1,51	0,676	24	0
09.08.2019	71,16	51,93	19,23	34,1	33,36	32,5	32,04	0	1,32	0,64	24	0
10.08.2019	71,74	62,87	8,87	92	89,92	87,4	85,81	0	4,11	0,797	24	0
11.08.2019	72,15	65,41	6,74	128,3	125,34	120,9	118,58	0	6,76	0,845	24	0
12.08.2019	72,04	65,23	6,81	128,7	125,72	121,1	118,77	0	6,95	0,856	24	0
13.08.2019	71,94	65,42	6,52	128,8	125,81	120,9	118,56	0	7,25	0,82	24	0
14.08.2019	71,82	64,56	7,26	117,8	115,09	110,4	108,32	0	6,77	0,836	24	0
15.08.2019	71,88	65,55	6,33	134,5	131,41	125,2	122,78	0	8,63	0,833	24	0
16.08.2019	72,29	66,73	5,56	151,3	147,79	141,1	138,27	0	9,52	0,823	24	0
17.08.2019	72,56	67,16	5,4	153,6	149,99	143,9	140,95	0	9,04	0,811	24	0
18.08.2019	72,43	66,32	6,11	137,1	133,91	128	125,47	0	8,44	0,817	24	0
Итого:				5294	5171,21	5062,3	4958,43	0	212,78	25,13	744	0
Средние:	72,15	66,24	5,91									

Дата	V1	M1	V2	M2	V3	Mг	Qo	ВНР	ВОС
	м3	т	м3	т	м3	т	Гкал	ч	ч
18/07/1924:00	61173,4	59416,65	59484,2	58591,45	1,03	825,2	1476,42	18303	0
18/08/1924:00	66467,4	64587,86	64546,5	63549,88	1,03	1037,98	1501,55	19047	0
Итого:	5294	5171,21	5062,3	4958,43	0	212,78	25,13	744	0

Представитель абонента
Генеральный директор ООО "УК "Домоуправ"

Представитель теплоснабж. организации

А.Н. Клименко/
Ф.И.О.

/О.В. Малигина/
Ф.И.О.



ОТЧЕТ
о суточных параметрах теплоснабжения
19/07/19г.-18/08/19г.

Абонент: ООО "УК" ДОМОУПРАВ"

Договор N: 8848

Адрес: Ун. Наб. № 48-3

Тип расходомера: _____

Тепловычислитель ВКТ-7 сет. N 001

Пределы измерений:

Договорные расходы:

G под max = 2.00 м3/ч G под min = 1.00 м3/ч

M сет. воды = _____ т.сут M грвс = _____ т.сут

G обр max = 2.00 м3/ч G обр min = 1.00 м3/ч

Tхв = 0.00 °C

G3 max = 2.00 м3/ч G3 min = 1.00 м3/ч

Заводской номер 00255354

ВВОД 1

СХЕМА ПОДКЛЮЧЕНИЯ 3

БД 1

ФТ=0

ТЗ=1

КС=0xA5F1

ПО 2.7

Дата	t1	t2	dt	V1	M1	V2	M2	V3	Mг	Qo	ВНР	ВОС
	°C	°C	°C	м3	т	м3	т	м3	т	Гкал	ч	ч
19.07.2019	70,52	42,73	27,79	20,2	19,72	20,7	20,46	0,69	-0,74	0,547	24	0
20.07.2019	71,48	44,25	27,23	18	17,52	18,3	18,06	0,48	-0,54	0,475	24	0
21.07.2019	70,66	44,15	26,51	20,4	19,91	20,9	20,66	0,62	-0,75	0,529	24	0
22.07.2019	70,69	44,71	25,98	20,2	19,72	20,5	20,26	0,56	-0,54	0,511	24	0
23.07.2019	71,76	43,55	28,21	19,9	19,41	20,4	20,16	0,67	-0,75	0,547	24	0
24.07.2019	70,29	44,72	25,57	22,6	22,08	23	22,76	0,68	-0,68	0,567	24	0
25.07.2019	70,85	44,23	26,62	22,1	21,61	22,6	22,36	0,71	-0,75	0,575	24	0
26.07.2019	70,82	44,42	26,4	22,2	21,7	22,6	22,36	0,7	-0,66	0,571	24	0
27.07.2019	70,55	45,46	25,09	22,6	22,1	23	22,76	0,66	-0,66	0,556	24	0
28.07.2019	70,8	44,11	26,69	21,3	20,82	21,7	21,46	0,71	-0,64	0,557	24	0
29.07.2019	70,18	44,66	25,52	21,9	21,41	22,2	21,96	0,66	-0,55	0,548	24	0
30.07.2019	70,37	44,88	25,49	22,8	22,3	23,1	22,86	0,68	-0,56	0,566	24	0
31.07.2019	70,59	44,85	25,74	23,4	22,88	23,8	23,56	0,73	-0,68	0,588	24	0
01.08.2019	70,45	44,31	26,14	24,3	23,77	24,7	24,46	0,81	-0,69	0,62	24	0
02.08.2019	70,26	44,79	25,47	25,7	25,17	26,1	25,86	0,83	-0,69	0,641	24	0
03.08.2019	70,24	45,73	24,51	24,9	24,37	25,2	24,96	0,65	-0,59	0,597	24	0
04.08.2019	71,25	45,39	25,86	24,7	24,17	25,1	24,86	0,75	-0,69	0,624	24	0
05.08.2019	70,74	43,26	27,48	22,4	21,89	22,9	22,66	0,8	-0,77	0,603	24	0
06.08.2019	70,93	42,62	28,31	22,7	22,19	23,2	22,96	0,76	-0,77	0,626	24	0
07.08.2019	70,42	42,85	27,57	23,7	23,18	24,1	23,86	0,78	-0,68	0,642	24	0
08.08.2019	70,32	42,94	27,38	23,9	23,38	24,3	24,06	0,76	-0,68	0,64	24	0
09.08.2019	70,68	43,53	27,15	23,5	22,98	24	23,76	0,71	-0,78	0,624	24	0
10.08.2019	70,6	44,09	26,51	23,6	23,08	24,1	23,86	0,67	-0,78	0,61	24	0
11.08.2019	71,09	43,51	27,58	23,3	22,77	23,8	23,56	0,77	-0,79	0,629	24	0
12.08.2019	70,78	43,72	27,06	22,8	22,29	23,3	23,06	0,71	-0,77	0,604	24	0
13.08.2019	70,73	43,56	27,17	24,2	23,66	24,6	24,36	0,85	-0,7	0,641	24	0
14.08.2019	70,64	43,53	27,11	24,5	23,98	25	24,76	0,85	-0,78	0,65	24	0
15.08.2019	70,65	44,04	26,61	24,7	24,16	25,2	24,96	0,83	-0,8	0,64	24	0
16.08.2019	71,1	44,15	26,95	23,1	22,59	23,7	23,46	0,74	-0,87	0,606	24	0
17.08.2019	71,38	44,32	27,06	23,4	22,85	23,9	23,66	0,81	-0,81	0,617	24	0
18.08.2019	71,24	45	26,24	23,7	23,17	24,2	23,96	0,79	-0,79	0,607	24	0
Итого:				706,7	690,83	720,2	712,76	22,42	-21,93	18,36	744	0
Средние:	70,74	44,13	26,61									

Дата	V1	M1	V2	M2	V3	Mг	Qo	ВНР	ВОС
	м3	т	м3	т	м3	т	Гкал	ч	ч
18/07/1924:00	19217,8	18626,02	19247,6	19040,69	304,51	-414,67	687,73	7598	21
18/08/1924:00	19924,5	19316,85	19967,8	19753,45	326,93	-436,6	706,09	8342	21
Итого:	706,7	690,83	720,2	712,76	22,42	-21,93	18,36	744	0

Представитель абонента
Генеральный директор ООО "УК "Домоуправ"

Представитель теплоснабж. организации

/ А.Н. Клименко/
Ф.И.О.

/ О.В. Малыгина/
Ф.И.О.



ОТЧЕТ
о суточных параметрах теплоснабжения
19/07/19г.-18/08/19г.

Абонент: ООО "УК" ДОМОУПРАВ"

Договор N: 8848

Адрес: Ун. Наб. № 48-2

Тип расходомера: _____

Тепловычислитель ВКТ-7 сет. N 001

Пределы измерений:

Договорные расходы:

G под max = 2.00 м3/ч G под min = 1.00 м3/ч

M сет. воды = _____ т.сут Mгвс = _____ т.сут

G обр max = 2.00 м3/ч G обр min = 1.00 м3/ч

Tхв = 0.00 °C

G3 max = 2.00 м3/ч G3 min = 1.00 м3/ч

Заводской номер 00255350

ВВОД 1

СХЕМА ПОДКЛЮЧЕНИЯ 3

БД 1

ФТ=0

ТЗ=1

КС=0x972A

ПО 2.7

Дата	t1	t2	dt	V1	M1	V2	M2	V3	Mг	Qo	ВНР	ВОС
	°C	°C	°C	м3	т	м3	т	м3	т	Гкал	ч	ч
19.07.2019	71,22	52,07	19,15	32,5	31,76	32,7	32,26	0,57	-0,5	0,606	24	0
20.07.2019	72,22	52,09	20,13	30,2	29,51	30,5	30,12	0,56	-0,61	0,591	24	0
21.07.2019	71,34	52,53	18,81	32,6	31,87	32,9	32,47	0,56	-0,6	0,599	24	0
22.07.2019	71,43	53,23	18,2	32,7	31,94	33	32,54	0,47	-0,6	0,581	24	0
23.07.2019	72,44	53,06	19,38	32,5	31,71	32,7	32,25	0,56	-0,54	0,615	24	0
24.07.2019	70,9	53,55	17,35	35,5	34,71	35,7	35,21	0,52	-0,5	0,604	24	0
25.07.2019	71,48	53,76	17,72	34,5	33,7	34,7	34,2	0,5	-0,5	0,596	24	0
26.07.2019	71,44	53,8	17,64	36,5	35,67	36,8	36,29	0,58	-0,62	0,629	24	0
27.07.2019	71,21	53,98	17,23	35,4	34,58	35,8	35,29	0,52	-0,71	0,595	24	0
28.07.2019	71,51	53,68	17,83	37,1	36,25	38,2	37,68	0,72	-1,43	0,645	24	0
29.07.2019	70,81	53,5	17,31	35,9	35,08	36,4	35,9	0,57	-0,82	0,608	24	0
30.07.2019	71,04	54,26	16,78	39,1	38,22	40,1	39,55	0,64	-1,33	0,641	24	0
31.07.2019	71,24	54,11	17,13	40,5	39,57	41,6	41,03	0,72	-1,46	0,678	24	0
01.08.2019	71,05	54,37	16,68	38,9	38,02	39,5	38,95	0,57	-0,93	0,633	24	0
02.08.2019	70,85	54,67	16,18	40,4	39,51	41,7	41,16	0,57	-1,65	0,639	24	0
03.08.2019	70,87	54,7	16,17	41,6	40,7	42,6	42,03	0,59	-1,33	0,658	24	0
04.08.2019	71,93	55,01	16,92	43,1	42,1	44,2	43,59	0,75	-1,49	0,711	24	0
05.08.2019	71,49	54,93	16,56	40,5	39,59	41,5	40,93	0,57	-1,34	0,657	24	0
06.08.2019	71,6	55,27	16,33	40,9	39,97	42	41,43	0,58	-1,46	0,652	24	0
07.08.2019	71,16	55,73	15,43	44,9	43,91	46,2	45,53	0,64	-1,62	0,677	24	0
08.08.2019	71,08	56,23	14,85	48,7	47,61	50,1	49,37	0,7	-1,76	0,708	24	0
09.08.2019	71,41	56,05	15,36	45,8	44,74	47,2	46,54	0,66	-1,8	0,687	24	0
10.08.2019	71,36	56,21	15,15	47,9	46,82	49,2	48,47	0,71	-1,65	0,708	24	0
11.08.2019	71,87	56,64	15,23	49,4	48,29	50,9	50,12	0,83	-1,83	0,736	24	0
12.08.2019	71,52	56,59	14,93	45,2	44,17	45,9	45,24	0,63	-1,07	0,66	24	0
13.08.2019	71,42	56,32	15,1	43,7	42,73	44,4	43,78	0,59	-1,05	0,646	24	0
14.08.2019	71,32	56,9	14,42	46,2	45,15	47,4	46,69	0,61	-1,54	0,652	24	0
15.08.2019	71,39	57,64	13,75	50	48,85	51,5	50,7	0,67	-1,85	0,673	24	0
16.08.2019	71,82	57,18	14,64	44,6	43,55	45,8	45,1	0,61	-1,55	0,635	24	0
17.08.2019	72,13	57,55	14,58	47,4	46,31	48,7	47,94	0,73	-1,63	0,677	24	0
18.08.2019	71,95	57,29	14,66	43,4	42,4	44,8	44,12	0,62	-1,72	0,619	24	0
Итого:				1257,6	1228,99	1284,7	1266,48	19,12	-37,49	20,02	744	0
Средние:	71,43	54,93	16,5									


Дата	V1	M1	V2	M2	V3	Mг	Qo	ВНР	ВОС
	м3	т	м3	т	м3	т	Гкал	ч	ч
18/07/1924:00	18509,9	17947,26	18391,5	18171,64	267,42	-224,38	673,78	7593	26
18/08/1924:00	19767,5	19176,25	19676,2	19438,12	286,54	-261,87	693,79	8337	26
Итого:	1257,6	1228,99	1284,7	1266,48	19,12	-37,49	20,02	744	0

Представитель абонента
Генеральный директор ООО "УК "Домоуправ"

Представитель теплоснабж. организации

А.Н. Клименко/
Ф.И.О.

/О.В.Мальгина/
Ф.И.О.



ОТЧЕТ
о суточных параметрах теплоснабжения
19/07/19г.-18/08/19г.

Абонент: ООО "УК" ДОМОУПРАВ"

Договор N: 8848

Адрес: Ун. Наб. № 48-1

Тип расходомера: _____

Тепловычислитель ВКТ-7 сет. N 001

Пределы измерений:

Договорные расходы:

G под max = 2.00 м3/ч G под min = 1.00 м3/ч

M сет. воды = _____ т.сут Mгвс = _____ т.сут

G обр max = 2.00 м3/ч G обр min = 1.00 м3/ч

Tхв = 0.00 °C

G3 max = 2.00 м3/ч G3 min = 1.00 м3/ч

Заводской номер 00255353

ВВОД 1

СХЕМА ПОДКЛЮЧЕНИЯ 3

БД 1

ФТ=0

ТЗ=1

КС=0хААФА

ПО 2.7

Дата	t1	t2	dt	V1	M1	V2	M2	V3	Mг	Qo	ВНР	ВОС
	°C	°C	°C	м3	т	м3	т	м3	т	Гкал	ч	ч
19.07.2019	71,13	48,64	22,49	25,1	24,52	25	24,74	0	-0,22	0,551	24	0
20.07.2019	72,12	49,03	23,09	25	24,41	25,1	24,85	0	-0,44	0,563	24	0
21.07.2019	71,23	48,85	22,38	26,6	26,01	26,7	26,42	0	-0,41	0,582	24	0
22.07.2019	71,33	48,75	22,58	26,4	25,82	26,4	26,12	0	-0,3	0,582	24	0
23.07.2019	72,34	48,3	24,04	25,7	25,1	25,7	25,45	0	-0,35	0,604	24	0
24.07.2019	70,75	47,23	23,52	27	26,42	26,9	26,64	0	-0,22	0,621	24	0
25.07.2019	71,37	47,48	23,89	26,9	26,31	26,7	26,45	0	-0,14	0,628	24	0
26.07.2019	71,27	47,39	23,88	25,8	25,22	25,7	25,46	0	-0,24	0,604	24	0
27.07.2019	71,01	47,79	23,22	25,9	25,32	25,9	25,66	0	-0,34	0,585	24	0
28.07.2019	71,33	48,24	23,09	26,2	25,62	26,4	26,15	0	-0,53	0,592	24	0
29.07.2019	70,69	47,92	22,77	27,6	27,02	27,8	27,54	0	-0,52	0,615	24	0
30.07.2019	70,92	48,04	22,88	28,8	28,18	29,1	28,82	0	-0,64	0,645	24	0
31.07.2019	71,04	47,85	23,19	27,7	27,1	28	27,73	0	-0,63	0,627	24	0
01.08.2019	70,9	48,2	22,7	28,9	28,29	29,2	28,92	0	-0,63	0,641	24	0
02.08.2019	70,69	48,42	22,27	28,6	27,99	29	28,73	0	-0,74	0,622	24	0
03.08.2019	70,73	48,27	22,46	29,2	28,56	29,4	29,11	0	-0,55	0,642	24	0
04.08.2019	71,78	48,26	23,52	30,6	29,93	31	30,68	0	-0,75	0,702	24	0
05.08.2019	71,34	48,33	23,01	30,9	30,2	31,2	30,89	0	-0,69	0,695	24	0
06.08.2019	71,42	48,62	22,8	29,3	28,65	29,7	29,4	0	-0,75	0,652	24	0
07.08.2019	70,98	48,43	22,55	30,2	29,53	30,5	30,2	0	-0,67	0,664	24	0
08.08.2019	70,89	48,74	22,15	32	31,25	32,3	31,99	0	-0,74	0,691	24	0
09.08.2019	71,19	49,08	22,11	30,5	29,82	30,9	30,6	0	-0,78	0,659	24	0
10.08.2019	71,13	48,97	22,16	30,7	30	31	30,69	0	-0,69	0,665	24	0
11.08.2019	71,64	49,33	22,31	30,8	30,13	31,2	30,86	0	-0,73	0,672	24	0
12.08.2019	71,34	49,06	22,28	30,6	29,93	30,9	30,55	0	-0,62	0,666	24	0
13.08.2019	71,21	48,91	22,3	29,3	28,61	29,7	29,37	0	-0,76	0,637	24	0
14.08.2019	71,16	49,56	21,6	31,3	30,58	31,7	31,36	0	-0,78	0,659	24	0
15.08.2019	71,16	49,79	21,37	31,9	31,22	32,2	31,84	0	-0,62	0,667	24	0
16.08.2019	71,61	49,71	21,9	30,2	29,5	30,6	30,28	0	-0,78	0,643	24	0
17.08.2019	71,86	49,86	22	28,3	27,62	28,7	28,4	0	-0,78	0,605	24	0
18.08.2019	71,76	50,24	21,52	29,8	29,14	30,3	29,99	0	-0,85	0,627	24	0
Итого:				887,8	868	894,9	885,89	0	-17,89	19,61	744	0
Средние:	71,26	48,62	22,64									

Дата	V1	M1	V2	M2	V3	Mг	Qo	ВНР	ВОС
	м3	т	м3	т	м3	т	Гкал	ч	ч
18/07/1924:00	18000,1	17451,91	18801	18604,19	0	-1152,28	646,53	7617	2
18/08/1924:00	18887,9	18319,91	19695,9	19490,08	0	-1170,17	666,14	8361	2
Итого:	887,8	868	894,9	885,89	0	-17,89	19,61	744	0

Представитель абонента
Генеральный директор ООО "УК" Домоуправ"

Представитель теплоснабж. организации



А.Н. Клименко/
Ф.И.О.

(Handwritten signature)
Подпись

/О.В.Мальгина/
Ф.И.О.

ОТЧЕТ

о суточных параметрах теплоснабжения

19/07/19г.-18/08/19г.

Абонент: ООО "УК" ДОМОУПРАВ"

Договор N: 8848

Адрес: Молод. № 76 (ИТП-2)

Тип расходомера: _____

Тепловычислитель ВКТ-7 сеп. N 001

Пределы измерений:

Договорные расходы:

G под max = 2.00 м3/ч G под min = 1.00 м3/ч

M сеп. воды = _____ т.сут Mгвс = _____ т.сут

G обр max = 2.00 м3/ч G обр min = 1.00 м3/ч

Tхв = 5.00 °C

G3 max = 2.00 м3/ч G3 min = 1.00 м3/ч

Заводской номер 00246543

ВВОД 1

СХЕМА ПОДКЛЮЧЕНИЯ 3

БД 1

ФТ=0

ТЗ=1

КС=0х311А

ПО 2.7

Дата	t1	t2	dt	V1	M1	V2	M2	V3	Mг	Qo	ВНР	ВОС
	°C	°C	°C	м3	т	м3	т	м3	т	Гкал	ч	ч
19.07.2019	72,69	55,1	17,59	110,5	107,92	107,3	105,77	0	2,15	1,899	24	0
20.07.2019	73,55	54,26	19,29	96,8	94,49	94	92,72	0	1,77	1,821	24	0
21.07.2019	72,7	55,26	17,44	115,3	112,61	112	110,4	0	2,21	1,968	24	0
22.07.2019	72,81	54,57	18,24	112,9	110,25	109,5	107,98	0	2,27	2,006	24	0
23.07.2019	73,66	53,3	20,36	96,9	94,58	94,1	92,85	0	1,73	1,923	24	0
24.07.2019	72,02	55,06	16,96	120,3	117,52	116,7	115,07	0	2,45	1,991	24	0
25.07.2019	72,7	55,66	17,04	118	115,24	114,6	112,95	0	2,29	1,964	24	0
26.07.2019	72,63	55,59	17,04	120,2	117,37	116,7	115,03	0	2,34	2,001	24	0
27.07.2019	72,42	55,68	16,74	122,3	119,43	118,8	117,08	0	2,35	2,001	24	0
28.07.2019	72,65	54,85	17,8	115,7	112,97	112,4	110,83	0	2,14	2,01	24	0
29.07.2019	72,04	56	16,04	129,5	126,5	125,8	123,96	0	2,54	2,027	24	0
30.07.2019	72,23	55,9	16,33	132	128,92	128,5	126,65	0	2,27	2,101	24	0
31.07.2019	72,27	55,36	16,91	129	125,99	125,5	123,72	0	2,27	2,13	24	0
01.08.2019	72,18	55,5	16,68	131,5	128,46	127,9	126,08	0	2,38	2,14	24	0
02.08.2019	71,88	56,07	15,81	140,6	137,37	136,7	134,72	0	2,65	2,17	24	0
03.08.2019	71,85	55,82	16,03	138	134,82	134,2	132,28	0	2,54	2,162	24	0
04.08.2019	72,91	55,09	17,82	128,9	125,82	125,2	123,43	0	2,39	2,242	24	0
05.08.2019	72,59	54,59	18	130	126,98	126,4	124,66	0	2,32	2,284	24	0
06.08.2019	72,62	55,3	17,32	127,7	124,7	124,2	122,46	0	2,24	2,158	24	0
07.08.2019	72,2	56,28	15,92	143,6	140,28	139,7	137,65	0	2,63	2,232	24	0
08.08.2019	71,93	56,42	15,51	147,2	143,81	143,2	141,09	0	2,72	2,228	24	0
09.08.2019	72,35	56,05	16,3	141,9	138,6	138,1	136,11	0	2,49	2,256	24	0
10.08.2019	72,26	56,7	15,56	140,6	137,3	136,9	134,85	0	2,45	2,137	24	0
11.08.2019	72,68	56,13	16,55	136,8	133,58	133,2	131,24	0	2,34	2,209	24	0
12.08.2019	72,46	56,21	16,25	133,3	130,18	129,8	127,92	0	2,26	2,115	24	0
13.08.2019	72,4	56,63	15,77	134,9	131,73	131,7	129,74	0	1,99	2,078	24	0
14.08.2019	72,31	56,56	15,75	136,6	133,4	132,9	130,93	0	2,47	2,099	24	0
15.08.2019	72,26	56,46	15,8	136,1	132,94	132,6	130,61	0	2,33	2,101	24	0
16.08.2019	72,68	56,44	16,24	128,6	125,61	125,2	123,36	0	2,25	2,041	24	0
17.08.2019	72,93	56,4	16,53	125,6	122,65	122,3	120,52	0	2,13	2,028	24	0
18.08.2019	72,83	55,41	17,42	124,3	121,37	121,2	119,48	0	1,89	2,112	24	0
Итого:				3945,6	3853,39	3837,3	3782,14	0	71,25	64,63	744	0
Средние:	72,5	55,63	16,87									

Дата	V1	M1	V2	M2	V3	Mг	Qo	ВНР	ВОС
	м3	т	м3	т	м3	т	Гкал	ч	ч
18/07/1924:00	54493,5	52787,49	52574,5	51859,1	1,44	928,39	1632,14	5727	0
18/08/1924:00	58439,1	56640,88	56411,8	55641,24	1,44	999,64	1696,77	6471	0
Итого:	3945,6	3853,39	3837,3	3782,14	0	71,25	64,63	744	0

Представитель абонента
Генеральный директор ООО "УК "Домоуправ"

Представитель теплоснабж. организации

А.Н. Клименко/
Ф.И.О.

О.В. Малыгина/
Ф.И.О.



ОТЧЕТ
о суточных параметрах теплоснабжения
19/07/19г.-18/08/19г.

Абонент: ООО "УК" ДОМОУПРАВ" Договор N: 8848
 Адрес: Молодог. № 76 (ИТП-1) Тип расходомера: _____
 Тепловычислитель ВКТ-7 сет. N 001 Пределы измерений:
 Договорные расходы: G под max = 2.00 м3/ч G под min = 1.00 м3/ч
 М сет. воды = _____ т.сут Mгвс = _____ т.сут G обр max = 2.00 м3/ч G обр min = 1.00 м3/ч
 Тхв = 5.00 °C G3 max = 2.00 м3/ч G3 min = 1.00 м3/ч

Заводской номер 00248280 ВВОД 1 СХЕМА ПОДКЛЮЧЕНИЯ 3 БД 1 ФТ=0 ТЗ=1 КС=0x8053 ПО 2.7

Дата	t1	t2	dt	V1	M1	V2	M2	V3	Mг	Qo	ВНР	ВОС
	°C	°C	°C	м3	т	м3	т	м3	т	Гкал	ч	ч
19.07.2019	72,05	49,59	22,46	40,1	39,15	42,1	41,57	0	-2,42	0,879	24	0
20.07.2019	72,82	50,09	22,73	36,4	35,51	38,3	37,82	0	-2,31	0,808	24	0
21.07.2019	72	49,75	22,25	41,4	40,47	43,7	43,22	0	-2,75	0,9	24	0
22.07.2019	72,21	51,37	20,84	44,4	43,35	46,7	46,12	0	-2,77	0,899	24	0
23.07.2019	72,93	49,03	23,9	38,9	37,98	40,7	40,22	0	-2,24	0,907	24	0
24.07.2019	71,38	50,02	21,36	44,4	43,38	46,3	45,78	0	-2,4	0,927	24	0
25.07.2019	72,01	49,42	22,59	43,2	42,18	45,1	44,62	0	-2,44	0,952	24	0
26.07.2019	71,92	49,86	22,06	42,5	41,52	44,5	44,01	0	-2,49	0,917	24	0
27.07.2019	71,62	49,82	21,8	42	41,05	43,8	43,3	0	-2,25	0,895	24	0
28.07.2019	71,97	49,14	22,83	41,1	40,14	42,8	42,32	0	-2,18	0,917	24	0
29.07.2019	71,32	50,71	20,61	44,5	43,52	46,3	45,76	0	-2,24	0,894	24	0
30.07.2019	71,51	50,68	20,83	45,8	44,76	47,6	47,05	0	-2,29	0,932	24	0
31.07.2019	71,58	49,7	21,88	46	44,97	47,9	47,39	0	-2,42	0,981	24	0
01.08.2019	71,49	50,06	21,43	46,6	45,54	48,5	47,96	0	-2,42	0,973	24	0
02.08.2019	71,18	50,77	20,41	49,5	48,39	51,6	50,96	0	-2,57	0,987	24	0
03.08.2019	71,23	50,97	20,26	48,2	47,13	50,2	49,59	0	-2,46	0,955	24	0
04.08.2019	72,25	49,96	22,29	45,6	44,57	47,5	46,97	0	-2,4	0,995	24	0
05.08.2019	71,9	50,31	21,59	47,6	46,52	49,6	49,03	0	-2,51	1,003	24	0
06.08.2019	71,91	50,27	21,64	46,7	45,61	48,8	48,24	0	-2,63	0,986	24	0
07.08.2019	71,47	50,5	20,97	50,2	49,06	52,2	51,56	0	-2,5	1,031	24	0
08.08.2019	71,23	51,46	19,77	51,7	50,51	54,1	53,43	0	-2,92	0,998	24	0
09.08.2019	71,67	51,19	20,48	51,2	50,02	53,4	52,74	0	-2,72	1,024	24	0
10.08.2019	71,66	51,57	20,09	50,7	49,5	52,8	52,15	0	-2,65	0,994	24	0
11.08.2019	72,02	51,02	21	46,5	45,45	48,7	48,13	0	-2,68	0,953	24	0
12.08.2019	71,82	51,13	20,69	43,6	42,61	47,6	47,05	0	-4,44	0,884	24	0
13.08.2019	71,77	50,89	20,88	41,5	40,56	50,5	49,85	0	-9,29	0,838	24	0
14.08.2019	71,7	51,89	19,81	7,9	7,71	52,1	51,42	0	-43,71	0,125	24	0
15.08.2019	71,68	51,7	19,98	0	0	51,7	51,05	0	-51,05	0	24	0
16.08.2019	72,04	51,22	20,82	0	0	49,2	48,59	0	-48,59	0	24	0
17.08.2019	72,28	50,05	22,23	0	0	46,2	45,7	0	-45,7	0	24	0
18.08.2019	72,19	49,65	22,54	0	0	46,6	46,07	0	-46,07	0	24	0
Итого:				1178,2	1151,16	1477,1	1459,67	0	-308,51	24,55	744	0
Средние:	71,83	50,44	21,38									

Сбой подающего расходомера 14.08.2019

с 14.08.19 по 18.08.19 расчет по среднему.

Qчас=0,038 Гкал

0,038x120час= 4,56 Гкал

Q=24,55Гкал+4,56 Гкал= 29,11 Гкал

Дата	V1	M1	V2	M2	V3	Mг	Qo	ВНР	ВОС
	м3	т	м3	т	м3	т	Гкал	ч	ч
18/07/1924:00	35010,6	34000,08	36192,6	35772,06	0,02	-1771,98	1061,98	9974	192
18/08/1924:00	36188,8	35151,24	37669,7	37231,73	0,02	-2080,49	1086,54	10718	192
Итого:	1178,2	1151,16	1477,1	1459,67	0	-308,51	24,55	744	0

Представитель абонента
Генеральный директор ООО "УК "Домоуправ"

Представитель теплоснабж. организации

И.Н. Клименко/
Ф.И.О.

/О.В.Мальгина/
Ф.И.О.



ОТЧЕТ
о суточных параметрах теплоснабжения
19/07/19г.-18/08/19г.

Абонент: 000"УК"Домоуправ"

Договор N:8848

Адрес: Мол. 74-3

Тип расходомера: _____

Тепловычислитель ВКТ-7 сет. N 001

Пределы измерений:

Договорные расходы:

G под max = 2.00 м3/ч G под min = 1.00 м3/ч

M сет. воды= _____ т.сут Mгвс= _____ т.сут

G обр max = 2.00 м3/ч G обр min = 1.00 м3/ч

Tхв= 5.00 °C

G3 max = 2.00 м3/ч G3 min = 1.00 м3/ч

Заводской номер 00217061

ВВОД 1

СХЕМА ПОДКЛЮЧЕНИЯ 3

БД 1

ФТ=0

ТЗ=1

КС=0x0A8A


ПО 2.7

Дата	t1	t2	dt	V1	M1	V2	M2	V3	Mг	Qo	ВНР	ВОС
	°C	°C	°C	м3	т	м3	т	м3	т	Гкал	ч	ч
19.07.2019	73,02	46,59	26,43	37,27	36,39	36,29	35,91	0	0,48	0,962	24	0
20.07.2019	73,83	46,59	27,24	36,52	35,62	35,51	35,16	0	0,46	0,97	24	0
21.07.2019	72,92	45,94	26,98	38,34	37,43	37,28	36,9	0	0,53	1,009	24	0
22.07.2019	73,03	46	27,03	35,76	34,9	34,76	34,45	0	0,45	0,943	24	0
23.07.2019	73,86	45,89	27,97	34,56	33,72	33,56	33,24	0	0,48	0,945	24	0
24.07.2019	72,23	45,32	26,91	37,97	37,06	36,93	36,59	0	0,47	0,996	24	0
25.07.2019	72,92	45,5	27,42	38,99	38,08	37,95	37,6	0	0,48	1,043	24	0
26.07.2019	72,8	45,74	27,06	38,2	37,29	37,22	36,85	0	0,44	1,011	24	0
27.07.2019	72,65	46,14	26,51	38,68	37,77	37,75	37,35	0	0,42	1	24	0
28.07.2019	72,9	45,93	26,97	39,12	38,22	38,21	37,84	0	0,38	1,029	24	0
29.07.2019	72,23	45,67	26,56	39,98	39,06	39,09	38,67	0	0,39	1,038	24	0
30.07.2019	72,48	45,12	27,36	41,19	40,25	40,32	39,91	0	0,34	1,102	24	0
31.07.2019	72,47	45,29	27,18	41,42	40,48	40,56	40,12	0	0,36	1,101	24	0
01.08.2019	72,36	45,11	27,25	40,93	40	40,1	39,7	0	0,3	1,092	24	0
02.08.2019	72,06	45,1	26,96	41,14	40,21	40,35	39,93	0	0,28	1,087	24	0
03.08.2019	72,12	44,67	27,45	43,03	42,06	42,24	41,79	0	0,27	1,154	24	0
04.08.2019	73,18	44,57	28,61	43,17	42,18	42,39	41,95	0	0,23	1,208	24	0
05.08.2019	72,83	44,8	28,03	42,08	41,11	41,39	40,96	0	0,15	1,154	24	0
06.08.2019	72,8	44,8	28	41,56	40,58	40,91	40,53	0	0,05	1,138	24	0
07.08.2019	72,41	44,84	27,57	42,76	41,76	42,12	41,67	0	0,09	1,153	24	0
08.08.2019	72,16	44,8	27,36	42,92	41,94	42,29	41,86	0	0,08	1,149	24	0
09.08.2019	72,55	44,96	27,59	42,63	41,64	42,02	41,57	0	0,07	1,148	24	0
10.08.2019	72,49	45	27,49	41,51	40,55	40,92	40,48	0	0,07	1,117	24	0
11.08.2019	72,95	45,23	27,72	41,37	40,4	40,8	40,34	0	0,06	1,12	24	0
12.08.2019	72,74	45,29	27,45	41,42	40,45	40,88	40,45	0	0	1,11	24	0
13.08.2019	72,65	45,09	27,56	42,37	41,39	41,78	41,33	0	0,06	1,138	24	0
14.08.2019	72,53	45	27,53	42,19	41,2	41,64	41,23	0	-0,03	1,136	24	0
15.08.2019	72,56	45,68	26,88	41,8	40,81	40,91	40,46	0	0,35	1,097	24	0
16.08.2019	72,88	45,47	27,41	41,56	40,58	40,7	40,26	0	0,32	1,114	24	0
17.08.2019	73,17	46,18	26,99	39,65	38,71	38,89	38,47	0	0,24	1,045	24	0
18.08.2019	73,12	46,27	26,85	40,26	39,33	39,52	39,07	0	0,26	1,054	24	0
Итого:				1250,3	1221,17	1225,2	1212,64	0	8,53	33,36	744	0
Средние:	72,73	45,43	27,3									

Дата	V1	M1	V2	M2	V3	Mг	Qo	ВНР	ВОС
	м3	т	м3	т	м3	т	Гкал	ч	ч
18/07/1924:00	69956,82	67742,58	85971,05	85015,97	10,23	-17273,39	2584,59	15977	20
18/08/1924:00	71207,17	68963,75	87196,33	86228,61	10,23	-17264,86	2617,95	16721	20
Итого:	1250,35	1221,17	1225,28	1212,64	0	8,53	33,36	744	0


Представитель абонента
Генеральный директор ООО "УК "Домоуправ"

А.Н. Клименко/
Ф.И.О.



Представитель теплоснабжающей организации

О.В. Малыгина/
Ф.И.О.



ОТЧЕТ
о суточных параметрах теплоснабжения
19/07/19г.-18/08/19г.

Абонент: ООО "УК" ДОМОУПРАВ"

Договор N: _____

Адрес: Молодог. № 74-1

Тип расходомера: _____

Тепловычислитель ВКТ-7 сет. N 001

Пределы измерений:

Договорные расходы:

G под max = 2.00 м3/ч G под min = 1.00 м3/ч

M сет. воды = _____ т.сут Mгас = _____ т.сут

G обр max = 2.00 м3/ч G обр min = 1.00 м3/ч

Tхв = 0.00 °C

G3 max = 2.00 м3/ч G3 min = 1.00 м3/ч

Заводской номер 00230104

ВВОД 1

СХЕМА ПОДКЛЮЧЕНИЯ 3

БД 1

ФТ=0

ТЗ=1


КС=0x1042

ПО 2.7

Дата	t1	t2	dt	V1	M1	V2	M2	V3	Mг	Qo	ВНР	ВОС
	°C	°C	°C	м3	т	м3	т	м3	т	Гкал	ч	ч
19.07.2019	71,96	47,31	24,65	24,2	23,67	23	22,76	0	0,91	0,584	24	0
20.07.2019	72,66	47,42	25,24	22,5	21,99	21,6	21,36	0	0,63	0,556	24	0
21.07.2019	71,84	47,37	24,47	24,7	24,11	23,4	23,16	0	0,95	0,587	24	0
22.07.2019	71,94	47,57	24,37	22,6	22,1	21,5	21,28	0	0,82	0,537	24	0
23.07.2019	72,47	44,71	27,76	18,5	18,08	18,6	18,41	0	-0,33	0,504	24	0
24.07.2019	71,16	45,92	25,24	24,7	24,15	24,7	24,46	0	-0,31	0,61	24	0
25.07.2019	71,78	46,9	24,88	23,7	23,17	21,9	21,66	0	1,51	0,578	24	0
26.07.2019	71,67	47,47	24,2	23,9	23,37	21,6	21,36	0	2,01	0,565	24	0
27.07.2019	71,51	48,24	23,27	23,8	23,27	22	21,75	0	1,52	0,544	24	0
28.07.2019	71,75	47,09	24,66	23,9	23,36	21,8	21,56	0	1,8	0,576	24	0
29.07.2019	71,12	47,91	23,21	25	24,43	22,6	22,36	0	2,07	0,571	24	0
30.07.2019	71,37	47,29	24,08	25	24,45	22,3	22,06	0	2,39	0,59	24	0
31.07.2019	71,38	46,62	24,76	26	25,42	23,8	23,56	0	1,86	0,628	24	0
01.08.2019	71,3	47,34	23,96	26,3	25,71	23,9	23,66	0	2,05	0,617	24	0
02.08.2019	71,03	47,48	23,55	27,3	26,69	25,1	24,86	0	1,83	0,626	24	0
03.08.2019	71,07	47,2	23,87	28,2	27,56	25,5	25,26	0	2,3	0,659	24	0
04.08.2019	72,07	46,65	25,42	26,2	25,6	24	23,76	0	1,84	0,653	24	0
05.08.2019	71,74	47	24,74	26,5	25,88	24,4	24,16	0	1,72	0,64	24	0
06.08.2019	71,74	46,67	25,07	26,9	26,28	24,6	24,36	0	1,92	0,662	24	0
07.08.2019	71,42	47,46	23,96	28,1	27,46	25,8	25,56	0	1,9	0,66	24	0
08.08.2019	71,15	47,11	24,04	29,2	28,53	26,6	26,35	0	2,18	0,686	24	0
09.08.2019	71,52	47,49	24,03	27,5	26,86	25,3	25,06	0	1,8	0,645	24	0
10.08.2019	71,48	47,47	24,01	28	27,36	25,6	25,36	0	2	0,656	24	0
11.08.2019	71,91	47,28	24,63	27,2	26,56	25	24,76	0	1,8	0,656	24	0
12.08.2019	71,67	48,02	23,65	27	26,4	24,9	24,66	0	1,74	0,625	24	0
13.08.2019	71,66	46,02	25,64	29,5	28,81	26,8	26,56	0	2,25	0,74	24	0
14.08.2019	71,51	47,39	24,12	28,1	27,45	26,9	26,66	0	0,79	0,661	24	0
15.08.2019	71,51	48,6	22,91	27,8	27,17	25,4	25,16	0,29	2,01	0,624	24	0
16.08.2019	71,82	47,64	24,18	27,4	26,76	26,3	26,06	0,23	0,7	0,647	24	0
17.08.2019	72,1	47,47	24,63	26	25,39	25,4	25,16	0	0,23	0,625	24	0
18.08.2019	72,03	48,46	23,57	26,3	25,7	24,3	24,06	0	1,64	0,608	24	0
Итого:				802	783,74	744,6	737,21	0,52	46,53	19,12	744	0
Средние:	71,65	47,24	24,41									

Дата	V1	M1	V2	M2	V3	Mг	Qo	ВНР	ВОС
	м3	т	м3	т	м3	т	Гкал	ч	ч
18/07/1924:00	69557,1	67418,86	68262,4	67565,04	44,37	-146,18	2579,03	31143	285
18/08/1924:00	70359,1	68202,6	69007	68302,25	44,89	-99,65	2598,15	31887	285
Итого:	802	783,74	744,6	737,21	0,52	46,53	19,12	744	0

Представитель абонента
Генеральный директор ООО "УК Домоуправ"
/ _____ /
И.О. Клименко/
М.П. _____



Представитель теплоснабж. организации
/ _____ /
Подпись _____
Ф.И.О. /О.В.Малыгина/

ОТЧЕТ
о суточных параметрах теплоснабжения
19/07/19г.-18/08/19г.

Абонент: ООО "УК "ДОМОУПРАВ" Договор N: 8848
 Адрес: Братьев Кашириных № 109 Тип расходомера: _____
 Тепловычислитель ВКТ-7 сет. N 001 Пределы измерений:
 Договорные расходы: G под max = 2.00 м3/ч G под min = 1.00 м3/ч
 M сет. воды = _____ т.сут Mгвс = _____ т.сут G обр max = 2.00 м3/ч G обр min = 1.00 м3/ч
 Тхв = 0.00 °C G3 max = 2.00 м3/ч G3 min = 1.00 м3/ч

Заводской номер 00208303 ВВОД 1 СХЕМА ПОДКЛЮЧЕНИЯ 3 БД 1 ФТ=0 ТЗ=1 КС=0x62A2 ПО 2.7

Дата	t1	t2	dt	V1	M1	V2	M2	V3	Mг	Qo	ВНР	ВОС
	°C	°C	°C	м3	т	м3	т	м3	т	Гкал	ч	ч
19.07.2019	73,2	45,96	27,24	39,7	38,74	38,79	38,43	0	0,31	1,054	24	0
20.07.2019	73,98	45,36	28,62	38,32	37,34	37,35	37	0	0,34	1,069	24	0
21.07.2019	73,06	45,42	27,64	40,85	39,87	39,87	39,46	0	0,41	1,1	24	0
22.07.2019	73,25	47,29	25,96	38,94	37,98	38,07	37,65	0	0,33	0,987	24	0
23.07.2019	73,64	39,44	34,2	23,45	22,89	22,87	22,64	0	0,25	0,782	24	0
24.07.2019	72,11	41,59	30,52	28,65	27,97	28,08	27,84	0	0,13	0,853	24	0
25.07.2019	72,87	41,79	31,08	31,1	30,35	30,53	30,29	0	0,06	0,943	24	0
26.07.2019	72,77	42,77	30	33,41	32,65	32,86	32,62	0	0,03	0,98	24	0
27.07.2019	72,65	42,91	29,74	34,02	33,24	33,49	33,21	0	0,03	0,988	24	0
28.07.2019	72,85	42,75	30,1	34,08	33,31	33,58	33,29	0	0,02	1,001	24	0
29.07.2019	72,19	43,45	28,74	35,77	34,97	35,28	34,99	0	-0,02	1,004	24	0
30.07.2019	72,48	43,77	28,71	37,25	36,36	36,76	36,47	0	-0,11	1,044	24	0
31.07.2019	72,48	44,06	28,42	39,98	39,07	39,23	38,89	0	0,18	1,11	24	0
01.08.2019	72,31	44,06	28,25	42,14	41,14	41,59	41,19	0	-0,05	1,162	24	0
02.08.2019	71,81	43,83	27,98	44,25	43,24	43,67	43,22	0	0,02	1,208	24	0
03.08.2019	71,82	44,16	27,66	45,62	44,57	45,01	44,59	0	-0,02	1,233	24	0
04.08.2019	73,24	42,78	30,46	43,71	42,71	43,04	42,71	0	0	1,3	24	0
05.08.2019	72,91	42,84	30,07	44,3	43,28	43,62	43,27	0	0,01	1,301	24	0
06.08.2019	72,88	43,2	29,68	44,33	43,3	43,62	43,21	0	0,09	1,284	24	0
07.08.2019	72,52	43,8	28,72	45,05	44,02	44,32	43,91	0	0,11	1,263	24	0
08.08.2019	72,25	42,94	29,31	46,73	45,63	45,91	45,47	0	0,16	1,335	24	0
09.08.2019	72,65	43	29,65	45,29	44,22	44,46	44,05	0	0,17	1,311	24	0
10.08.2019	72,6	43,56	29,04	45,47	44,41	44,64	44,21	0	0,2	1,288	24	0
11.08.2019	73,07	43,91	29,16	45,38	44,32	44,51	44,13	0	0,19	1,291	24	0
12.08.2019	72,83	43,63	29,2	44,72	43,7	43,83	43,46	0	0,24	1,276	24	0
13.08.2019	72,74	44,4	28,34	45,28	44,24	44,4	43,96	0	0,28	1,255	24	0
14.08.2019	72,61	43,51	29,1	45,01	43,98	44,12	43,7	0	0,28	1,281	24	0
15.08.2019	72,68	44,9	27,78	45,9	44,88	44,75	44,31	0	0,57	1,249	24	0
16.08.2019	72,98	44,85	28,13	44,38	43,36	43,42	42,98	0	0,38	1,218	24	0
17.08.2019	73,28	44,94	28,34	42,65	41,66	41,83	41,46	0	0,2	1,18	24	0
18.08.2019	73,23	45,17	28,06	43,64	42,66	42,86	42,48	0	0,18	1,197	24	0
Итого:				1259,3	1230,06	1236,3	1225,09	0	4,97	35,55	744	0
Средние:	72,77	43,74	29,02									

Дата	V1	M1	V2	M2	V3	Mг	Qo	ВНР	ВОС
	м3	т	м3	т	м3	т	Гкал	ч	ч
18/07/1924:00	67004,82	64886,35	67973,31	67258,48	0,01	-2372,13	2483,03	15997	314
18/08/1924:00	68264,19	66116,41	69209,67	68483,57	0,01	-2367,16	2518,57	16741	314
Итого:	1259,37	1230,06	1236,36	1225,09	0	4,97	35,55	744	0

Представитель абонента
 Генеральный директор ООО "УК "Домоуправ"
 А.Н. Клименко/
 Ф.И.О.

Представитель теплоснабж. организации
 /О.В.Малыгина/
 Подпись Ф.И.О.



ОТЧЕТ
о суточных параметрах теплоснабжения
19/07/19г.-18/08/19г.

Абонент: ООО "УК" ДОМОУПРАВ" Договор N: 8848
 Адрес: Братьев Кашириных №113 Тип расходомера: _____
 Тепловычислитель ВКТ-7 сет. N 001 Пределы измерений:
 Договорные расходы: G под max = 2.00 м3/ч G под min = 1.00 м3/ч
 M сет. воды = _____ т.сут Mгвс = _____ т.сут G обр max = 2.00 м3/ч G обр min = 1.00 м3/ч
 Тхв = 0.00 °C G3 max = 2.00 м3/ч G3 min = 1.00 м3/ч


Заводской номер 00208531 ВВОД 1 СХЕМА ПОДКЛЮЧЕНИЯ 3 БД 1 ФТ=0 ТЗ=1 КС=0х7А6В ПО 2.7

Дата	t1	t2	dt	V1	M1	V2	M2	V3	Mг	Qo	ВНР	ВОС
	°C	°C	°C	м3	т	м3	т	м3	т	Гкал	ч	ч
19.07.2019	70,72	49,47	21,25	41,65	40,72	41	40,53	0	0,19	0,864	24	0
20.07.2019	71,48	50,15	21,33	38,32	37,42	37,66	37,2	0	0,22	0,798	24	0
21.07.2019	70,71	47,85	22,86	41,55	40,6	40,76	40,29	0	0,31	0,926	24	0
22.07.2019	70,87	51,3	19,57	41,83	40,9	41,07	40,55	0	0,35	0,801	24	0
23.07.2019	69,8	45,56	24,24	21,18	20,71	20,94	20,7	0	0,01	0,501	24	0
24.07.2019	69,59	45,42	24,17	32,46	31,73	32,02	31,68	0	0,05	0,764	24	0
25.07.2019	70,57	46,59	23,98	40,01	39,06	39,39	38,98	0	0,08	0,936	24	0
26.07.2019	70,53	46,9	23,63	40,64	39,68	40,05	39,59	0	0,09	0,938	24	0
27.07.2019	70,32	47,53	22,79	39,85	38,96	39,31	38,84	0	0,12	0,888	24	0
28.07.2019	70,57	46,97	23,6	40,71	39,75	40,14	39,7	0	0,05	0,939	24	0
29.07.2019	69,93	46,42	23,51	40,56	39,7	40	39,54	0	0,16	0,932	24	0
30.07.2019	70,24	46,68	23,56	43,94	42,95	43,29	42,81	0	0,14	1,011	24	0
31.07.2019	70,35	46,02	24,33	45,34	44,36	44,65	44,18	0	0,18	1,079	24	0
01.08.2019	70,29	47,12	23,17	46,11	45,11	45,41	44,93	0	0,18	1,043	24	0
02.08.2019	70,13	46,7	23,43	48,22	47,16	47,44	46,96	0	0,2	1,107	24	0
03.08.2019	70,12	45,51	24,61	48,79	47,73	47,91	47,41	0	0,32	1,172	24	0
04.08.2019	71	45,18	25,82	47,17	46,12	46,23	45,76	0	0,36	1,192	24	0
05.08.2019	70,66	45,91	24,75	46,93	45,89	45,98	45,5	0	0,39	1,133	24	0
06.08.2019	70,66	46,28	24,38	45,87	44,83	44,92	44,44	0	0,39	1,094	24	0
07.08.2019	70,36	46,68	23,68	48,8	47,73	47,74	47,23	0	0,5	1,131	24	0
08.08.2019	70,15	46,89	23,26	49,18	48,13	48,08	47,59	0	0,54	1,118	24	0
09.08.2019	70,5	47,15	23,35	48,42	47,36	47,32	46,84	0	0,52	1,105	24	0
10.08.2019	70,48	46,2	24,28	48,92	47,86	47,79	47,28	0	0,58	1,159	24	0
11.08.2019	70,84	45,71	25,13	46,93	45,87	45,82	45,34	0	0,53	1,152	24	0
12.08.2019	70,62	46,88	23,74	47,85	46,79	46,75	46,25	0,02	0,54	1,109	24	0
13.08.2019	70,53	47,08	23,45	47,49	46,45	46,43	45,92	0	0,53	1,089	24	0
14.08.2019	70,42	46,75	23,67	48,17	47,11	47,09	46,58	0	0,53	1,116	24	0
15.08.2019	70,49	46,38	24,11	48,74	47,69	47,61	47,13	0	0,56	1,15	24	0
16.08.2019	70,77	47,61	23,16	46,31	45,28	45,33	44,85	0	0,43	1,049	24	0
17.08.2019	71,06	47,51	23,55	45,92	44,9	44,97	44,47	0	0,43	1,058	24	0
18.08.2019	71	46,64	24,36	46,05	45,04	45,09	44,62	0	0,42	1,096	24	0
Итого:				1363,9	1333,59	1338,1	1323,69	0,02	9,9	31,45	744	0
Средние:	70,5	46,93	23,57									

Дата	V1	M1	V2	M2	V3	Mг	Qo	ВНР	ВОС
	м3	т	м3	т	м3	т	Гкал	ч	ч
18/07/1924:00	74325,86	72142,61	71752,26	71012,55	7,48	1130,06	2548,15	17631	0
18/08/1924:00	75689,77	73476,2	73090,45	72336,24	7,5	1139,96	2579,60	18375	0
Итого:	1363,91	1333,59	1338,19	1323,69	0,02	9,9	31,45	744	0

Представитель абонента
Генеральный директор ООО "УК" Домоуправ"

А.Н. Клименко/
Ф.И.О.



Представитель теплоснабж. организации


/О.В.Малыгина/
Ф.И.О.

ОТЧЕТ
о суточных параметрах теплоснабжения
19/07/19г.-18/08/19г.

Абонент: ООО "УК" ДОМОУПРАВ" Договор N: 8848
 Адрес: Братьев Кашириных №117 Тип расходомера: _____
 Тепловычислитель ВКТ-7 сет. N 001 Пределы измерений:
 Договорные расходы: G под max = 2.00 м3/ч G под min = 1.00 м3/ч
 M сет. воды = _____ т.сут M гвс = _____ т.сут G обр max = 2.00 м3/ч G обр min = 1.00 м3/ч
 Тхв = 0.00 °C G3 max = 2.00 м3/ч G3 min = 1.00 м3/ч

Заводской номер 00186367 ВВОД 1 СХЕМА ПОДКЛЮЧЕНИЯ 3 БД 1 ФТ=0 ТЗ=1 КС=0x9C7A ПО 2.7

Дата	t1	t2	dt	V1	M1	V2	M2	V3	Mг	Qo	ВНР	ВОС
	°C	°C	°C	м3	т	м3	т	м3	т	Гкал	ч	ч
19.07.2019	71,34	50,11	21,23	50,62	49,46	49,66	49,1	0	0,36	1,049	24	0
20.07.2019	72,15	49,78	22,37	46,14	45,05	45,16	44,62	0	0,43	1,005	24	0
21.07.2019	71,33	50,06	21,27	50,01	48,86	49,03	48,44	0	0,42	1,037	24	0
22.07.2019	71,44	50,38	21,06	49,82	48,67	48,84	48,27	0	0,4	1,025	24	0
23.07.2019	72,25	48,98	23,27	46,93	45,87	45,88	45,39	0	0,48	1,066	24	0
24.07.2019	70,76	50,65	20,11	54,16	52,95	53,19	52,56	0	0,39	1,062	24	0
25.07.2019	71,34	50,42	20,92	52,11	50,95	51,11	50,53	0	0,42	1,064	24	0
26.07.2019	71,18	50,11	21,07	49,5	48,38	48,51	47,97	0	0,41	1,018	24	0
27.07.2019	71,04	50,71	20,33	50,52	49,4	49,54	48,97	0	0,43	1,006	24	0
28.07.2019	71,34	50,57	20,77	52,7	51,49	51,64	51,04	0	0,45	1,069	24	0
29.07.2019	70,73	51,23	19,5	53,96	52,75	52,96	52,28	0	0,47	1,027	24	0
30.07.2019	70,92	50,27	20,65	56,06	54,81	55,01	54,35	0	0,46	1,131	24	0
31.07.2019	71,01	51,23	19,78	56,85	55,59	55,82	55,11	0	0,48	1,099	24	0
01.08.2019	70,9	50,69	20,21	56,98	55,71	55,96	55,27	0	0,44	1,123	24	0
02.08.2019	70,72	51,43	19,29	59,43	58,1	58,43	57,71	0	0,39	1,118	24	0
03.08.2019	70,71	51,06	19,65	59,81	58,5	58,82	58,11	0	0,39	1,15	24	0
04.08.2019	71,59	48,67	22,92	56,01	54,72	54,94	54,32	0	0,4	1,255	24	0
05.08.2019	71,29	50,29	21	58,51	57,19	57,52	56,85	0	0,34	1,2	24	0
06.08.2019	71,38	50,4	20,98	58,18	56,9	57,22	56,56	0	0,34	1,192	24	0
07.08.2019	70,98	51,09	19,89	61,53	60,12	60,62	59,87	0	0,25	1,192	24	0
08.08.2019	70,79	50,83	19,96	62,92	61,55	62,02	61,27	0	0,28	1,227	24	0
09.08.2019	71,18	50,95	20,23	61,91	60,47	61,03	60,27	0	0,2	1,223	24	0
10.08.2019	71,11	51,05	20,06	61,71	60,31	60,83	60,05	0	0,26	1,208	24	0
11.08.2019	71,56	50,88	20,68	60,24	58,85	59,35	58,6	0	0,25	1,217	24	0
12.08.2019	71,29	51,26	20,03	58,74	57,43	57,91	57,2	0	0,23	1,149	24	0
13.08.2019	71,16	50,67	20,49	57,14	55,86	56,32	55,6	0	0,26	1,144	24	0
14.08.2019	71,15	51,21	19,94	61,28	59,88	60,45	59,68	0	0,2	1,195	24	0
15.08.2019	71,09	51,58	19,51	60,94	59,56	60,08	59,31	0	0,25	1,162	24	0
16.08.2019	71,48	51,63	19,85	58	56,7	57,14	56,44	0	0,26	1,127	24	0
17.08.2019	71,75	51,52	20,23	58,66	57,33	57,81	57,08	0	0,25	1,16	24	0
18.08.2019	71,63	51,74	19,89	57,12	55,79	56,29	55,56	0	0,23	1,108	24	0
Итого:				1738,4	1699,2	1709	1688,38	0	10,82	34,81	744	0
Средние:	71,24	50,69	20,55									

Дата	V1	M1	V2	M2	V3	Mг	Qo	ВНР	ВОС
	м3	т	м3	т	м3	т	Гкал	ч	ч
18/07/1924:00	113791,82	110359,1	112578,18	111361,2	6,3	-1002,1	3892,50	25074	18
18/08/1924:00	115530,31	112058,3	114287,27	113049,58	6,3	-991,28	3927,31	25818	18
Итого:	1738,49	1699,2	1709,09	1688,38	0	10,82	34,81	744	0

Представитель абонента
Генеральный директор ООО "УК "Домоуправ"

Представитель теплоснабж. организации

/ А.Н. Клименко/
Ф.И.О.

/ О.В. Малыгина/
Подпись Ф.И.О.



ОТЧЕТ
о суточных параметрах теплоснабжения
19/07/19г.-18/08/19г.

Абонент: ООО "УК" ДОМОУПРАВ"

Договор N: 8848

Адрес: Братьев Кашириных №121

Тип расходомера: _____

Тепловычислитель ВКТ-7 сет. N 001

Пределы измерений:

Договорные расходы:

G под max = 2.00 м3/ч G под min = 1.00 м3/ч

M сет. воды = _____ т.сут Mгвс = _____ т.сут

G обр max = 2.00 м3/ч G обр min = 1.00 м3/ч

Tхв = 0.00 °C

G3 max = 2.00 м3/ч G3 min = 1.00 м3/ч

Заводской номер 00208526

ВВОД 1

СХЕМА ПОДКЛЮЧЕНИЯ 3

ВД 1

ФТ=0

ТЗ=1

КС=0хС90D

ПО 2.7

Дата	t1	t2	dt	V1	M1	V2	M2	V3	Mг	Qo	ВНР	ВОС
	°C	°C	°C	м3	т	м3	т	м3	т	Гкал	ч	ч
19.07.2019	72,3	46,66	25,64	41,93	40,95	42,4	41,95	0	-1	1,05	24	0
20.07.2019	73,21	47,48	25,73	40,01	39,05	40,81	40,35	0	-1,3	1,003	24	0
21.07.2019	72,28	47,43	24,85	43,04	42,02	43,62	43,14	0	-1,12	1,046	24	0
22.07.2019	72,33	50,27	22,06	41,45	40,48	41,79	41,28	0	-0,8	0,888	24	0
23.07.2019	73,09	41,79	31,3	31,57	30,81	32,2	31,95	0	-1,14	0,96	24	0
24.07.2019	71,55	44,12	27,43	38,59	37,7	39,05	38,72	0	-1,02	1,033	24	0
25.07.2019	72,19	43,81	28,38	37,62	36,74	38,16	37,88	0	-1,14	1,043	24	0
26.07.2019	72,14	44,87	27,27	39,47	38,51	39,95	39,57	0	-1,06	1,049	24	0
27.07.2019	71,95	45,33	26,62	39,68	38,71	40,16	39,74	0	-1,03	1,029	24	0
28.07.2019	72,19	44,11	28,08	39,6	38,7	40,11	39,74	0	-1,04	1,083	24	0
29.07.2019	71,55	45,91	25,64	42	41,02	42,44	41,97	0	-0,95	1,048	24	0
30.07.2019	71,77	45,97	25,8	44,5	43,51	44,99	44,52	0	-1,01	1,123	24	0
31.07.2019	71,86	44,97	26,89	44,48	43,45	45	44,53	0	-1,08	1,168	24	0
01.08.2019	71,76	45,59	26,17	44,87	43,87	45,4	44,94	0	-1,07	1,147	24	0
02.08.2019	71,52	45,11	26,41	46,25	45,19	46,87	46,4	0	-1,21	1,193	24	0
03.08.2019	71,53	45,89	25,64	46,51	45,46	47,15	46,67	0	-1,21	1,166	24	0
04.08.2019	72,52	44,53	27,99	46,44	45,39	47,44	46,99	0	-1,6	1,267	24	0
05.08.2019	72,15	44,35	27,8	45,26	44,22	46,51	46,05	0	-1,83	1,227	24	0
06.08.2019	72,26	45,11	27,15	46,25	45,22	47,19	46,71	0	-1,49	1,227	24	0
07.08.2019	71,8	45,53	26,27	48,09	46,98	49,18	48,67	0	-1,69	1,231	24	0
08.08.2019	71,6	45,2	26,4	48,84	47,75	50,22	49,73	0	-1,98	1,257	24	0
09.08.2019	71,98	45,41	26,57	46,71	45,65	48,14	47,66	0	-2,01	1,212	24	0
10.08.2019	71,9	46,38	25,52	46,55	45,49	47,93	47,43	0	-1,94	1,159	24	0
11.08.2019	72,37	44,12	28,25	44,23	43,19	45,36	44,89	0	-1,7	1,221	24	0
12.08.2019	72,09	44,81	27,28	43,69	42,66	44,26	43,79	0	-1,13	1,163	24	0
13.08.2019	72,03	45,32	26,71	46,33	45,3	47	46,52	0	-1,22	1,207	24	0
14.08.2019	71,9	45,03	26,87	45,49	44,44	46,29	45,81	0	-1,37	1,193	24	0
15.08.2019	71,91	45,46	26,45	45,7	44,66	46,47	46	0	-1,34	1,181	24	0
16.08.2019	72,34	45,79	26,55	44,51	43,51	45,29	44,81	0	-1,3	1,153	24	0
17.08.2019	72,6	45,5	27,1	43,28	42,31	44,13	43,68	0	-1,37	1,142	24	0
18.08.2019	72,48	44,48	28	41,84	40,91	42,76	42,33	0	-1,42	1,143	24	0
Итого:				1344,7	1313,85	1368,2	1354,42	0	-40,57	35,01	744	0
Средние:	72,1	45,36	26,73									

Дата	V1	M1	V2	M2	V3	Mг	Qo	ВНР	ВОС
	м3	т	м3	т	м3	т	Гкал	ч	ч
18/07/1924:00	72486,6	70289,96	72858,75	72146,17	12,9	-1856,21	2673,58	18154	0
18/08/1924:00	73831,38	71603,81	74227,02	73500,59	12,9	-1896,78	2708,59	18898	0
Итого:	1344,78	1313,85	1368,27	1354,42	0	-40,57	35,01	744	0

Представитель абонента
Генеральный директор ООО "УК "Домоуправ"

Представитель теплоснабж. организации

А.Н. Клименко/
Ф.И.О.

Подпись

/О.В.Мальгина/
Ф.И.О.

