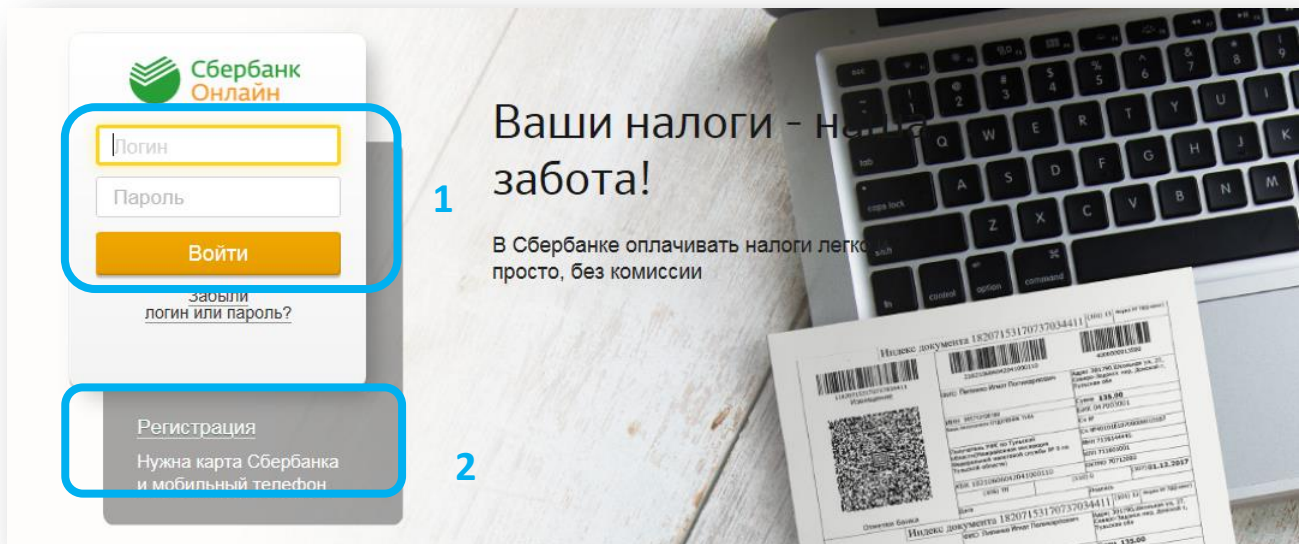


Сбербанк Онлайн – автоматизированная система обслуживания клиентов Сбербанка России через Интернет, которая позволяет физическому лицу совершать платежи.

Для работы с системой Сбербанк Онлайн необходимо иметь банковскую карту Сбербанка России, подключенную к услуге «Мобильный банк».

- Получите **идентификатор пользователя (логин) и постоянный пароль через банкомат Сбербанка России.** **1**
- Также есть возможность **получить доступ, зарегистрировавшись на странице входа Сбербанк Онлайн.** Для этого потребуется только карта Сбербанка и телефон, на который подключена услуга «Мобильный банк». **2**

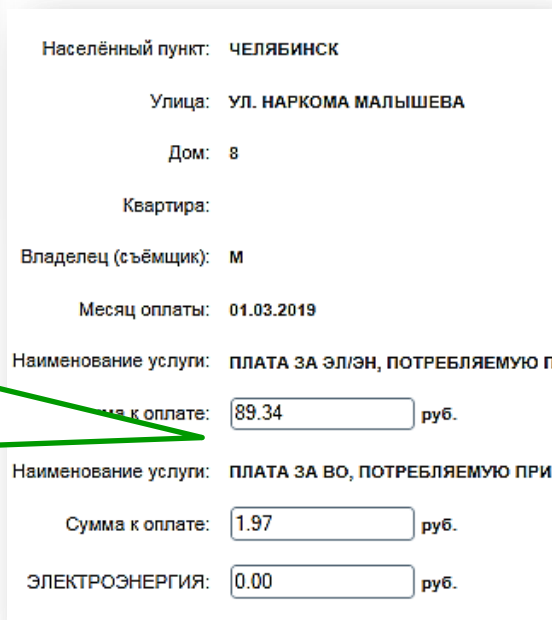
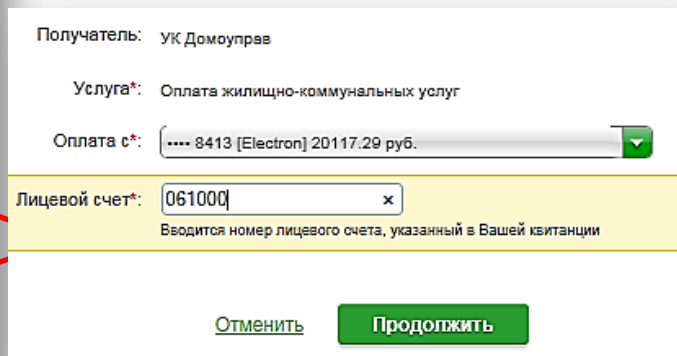
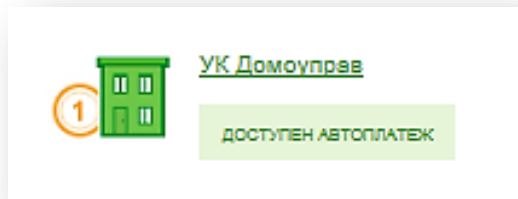
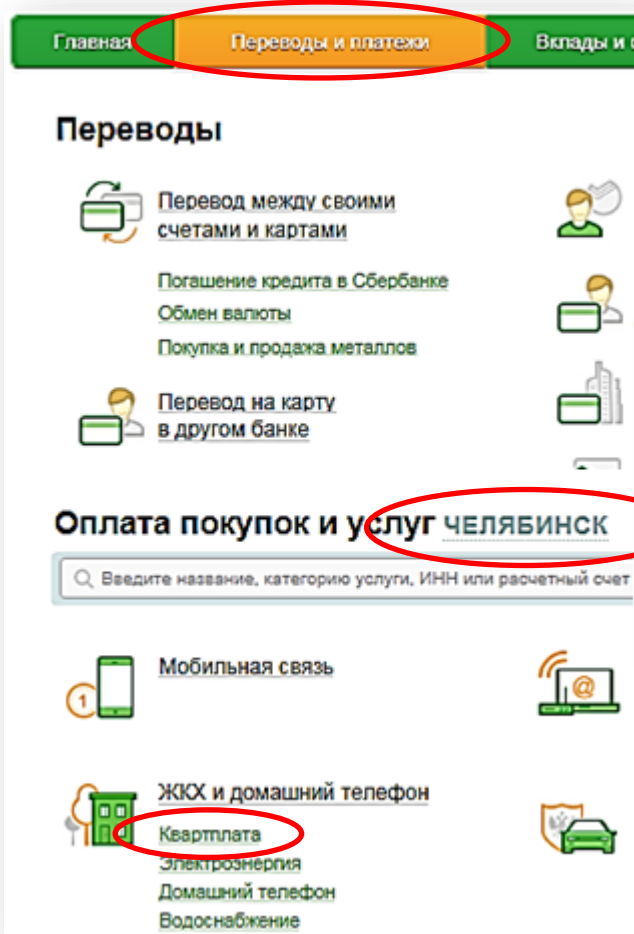
Зайдите на сайт <https://online.sberbank.ru>, введите идентификатор пользователя и постоянный пароль. Вы вошли в систему Сбербанк Онлайн, можно начинать работать.



The image shows a composite graphic. On the left, a screenshot of the Sberbank Online login interface is shown. It features the Sberbank Online logo at the top, followed by input fields for 'Логин' (Login) and 'Пароль' (Password), and a 'Войти' (Login) button. Below the login fields is a link for 'забыли логин или пароль?' (forgot login or password?). At the bottom of the screenshot is a 'Регистрация' (Registration) button with the text 'Нужна карта Сбербанка и мобильный телефон' (Need Sberbank card and mobile phone). To the right of the screenshot, the number '1' is placed next to the text 'Ваши налоги - не забота!' (Your taxes are not a worry!). Below this, it says 'В Сбербанке оплачивать налоги легко просто, без комиссии' (In Sberbank, it's easy to pay taxes simply, without commission). The number '2' is placed next to the registration button in the screenshot. In the background, there is a laptop keyboard and a tax receipt (Индикс документа 18207153170737034411) with a QR code and various fields.

1

Выберите закладку «**Платежи и переводы**», проверьте **населенный** пункт, далее в меню «ЖКХ и Домашний телефон» выберите «**Квартплата**», далее выберите «**Домоуправ**», далее выберите услугу в зависимости от территориального кластера и первых цифр лицевого счета .



Сумма высветится автоматически, при необходимости ее можно откорректировать. На последнем шаге подтвердите оплату разовым паролем по смс с номера 900. При необходимости Вы можете распечатать чек.