

ОТЧЕТ  
о суточных параметрах теплоснабжения  
19/04/19г.-19/05/19г.

Абонент:ООО "УК "ДОМОУПРАВ"

Договор N:8848

Адрес:Братьев Кашириных, 131 Б (ИТП-1)

Тип расходомера:ПРЭМ

Тепловычислитель ВКТ-7 сет.N 001

Пределы измерений:

Договорные расходы:

G под max = 2.00 м3/ч G под min = 1.00 м3/ч

M сет.воды=\_\_\_\_\_т.сут Mгвс=\_\_\_\_\_ т.сут

G обр max = 2.00 м3/ч G обр min = 1.00 м3/ч

Tхв= 5.00°C

G3 max = 2.00 м3/ч G3 min = 1.00 м3/ч

Заводской номер 00237483

ВВОД 1

СХЕМА ПОДКЛЮЧЕНИЯ 3

БД 1

ФТ=0

ТЗ=1

КС=0х9675

ПО 2.7

Дата	t1	t2	dt	V1	M1	V2	M2	V3	Mг	P1	P2	Qo	ВНР	ВОС	НС
	°C	°C	°C	м3	т	м3	т	м3	т	кг/см2	кг/см2	Гкал	ч	ч	
19.04.2019	77,48	43,19	34,29	82,8	80,63	79,5	78,78	0	1,85	7	7	2,764	24	0	
20.04.2019	76,79	41,14	35,65	75,6	73,62	72,4	71,84	0	1,78	7	7	2,623	24	0	
21.04.2019	77,08	39,66	37,42	71	69,11	67,9	67,36	0	1,75	7	7	2,584	24	0	
22.04.2019	76,69	40,68	36,01	68,1	66,36	65,3	64,78	0	1,58	7	7	2,385	24	0	
23.04.2019	76,09	40,54	35,55	62,9	61,29	60,2	59,72	0	1,57	7	7	2,177	24	0	
24.04.2019	76,18	40,98	35,2	66,6	64,89	63,9	63,4	0	1,49	7	7	2,282	24	0	
25.04.2019	76,69	40,05	36,64	66,6	64,89	63,7	63,22	0	1,67	7	7	2,376	24	0	
26.04.2019	76,82	41,27	35,55	66,4	64,67	63,6	63,08	0	1,59	7	7	2,298	24	0	
27.04.2019	76,59	40,51	36,08	66,2	64,48	63,5	63	0	1,48	7	7	2,324	24	0	
28.04.2019	76,54	40,32	36,22	65,5	63,8	62,7	62,22	0	1,58	7	7	2,309	24	0	
29.04.2019	76,95	42,13	34,82	78,1	76,1	74,9	74,27	0	1,83	7	7	2,646	24	0	
30.04.2019	76,83	42,37	34,46	82,2	80,07	78,9	78,25	0	1,82	7	7	2,757	24	0	
01.05.2019	77	41,34	35,66	71,1	69,25	68,2	67,64	0	1,61	7	7	2,47	24	0	
02.05.2019	77	41,41	35,59	67,7	65,95	64,9	64,35	0	1,6	7	7	2,344	24	0	
03.05.2019	76,81	40,71	36,1	59,8	58,29	57,3	56,83	0	1,46	7	7	2,102	24	0	
04.05.2019	76,6	41,06	35,54	58,4	56,91	55,9	55,42	0	1,49	7	7	2,024	24	0	
05.05.2019	76,44	40,67	35,77	56,7	55,24	54,2	53,76	0	1,48	7	7	1,977	24	0	
06.05.2019	75,13	44,47	30,66	45,5	44,37	43,6	43,19	0	1,18	7	7	1,359	24	0	
07.05.2019	67,96	49,07	18,89	55	53,85	52,9	52,28	0	1,57	7	7	1,013	24	0	
08.05.2019	67,39	50,07	17,32	56,2	55,04	54,1	53,46	0	1,58	7	7	0,955	24	0	
09.05.2019	67,13	49,99	17,14	59,7	58,51	57,5	56,79	0	1,72	7	7	1,003	24	0	
10.05.2019	67,27	51,28	15,99	55,7	54,53	53,8	53,14	0	1,39	7	7	0,873	24	0	
11.05.2019	67,46	50,63	16,83	57,5	56,36	55,4	54,72	0	1,64	7	7	0,949	24	0	
12.05.2019	67,44	49,57	17,87	56	54,84	54	53,38	0	1,46	7	7	0,98	24	0	
13.05.2019	67,21	50,08	17,13	59,7	58,48	57,5	56,84	0	1,64	7	7	1,002	24	0	
14.05.2019	57,73	48,92	8,81	75,1	73,93	73,2	72,37	0	1,56	7	7	0,655	24	0	
15.05.2019	44,96	40,25	4,71	31,8	31,49	31,1	30,86	0	0,63	7	7	0,149	24	0	
16.05.2019	23,37	21,09	2,28	0	0	0	0	0	0	7	7	0	24	0	
17.05.2019	22,14	21,75	0,39	0	0	0	0	0	0	7	7	0	24	0	*
18.05.2019	20,68	20,4	0,28	0	0	0	0	0	0	7	7	0	24	0	*
19.05.2019	19,41	19,12	0,29	0	0	0	0	0	0	7	7	0	24	0	*
Итого:				1717,9	1676,95	1650,1	1634,95	0	42			49,38	744	0	
Средние:	65,8	40,79	25							7	7				

Дата	V1	M1	V2	M2	V3	Mг	Qo	ВНР	ВОС
	м3	т	м3	т	м3	т	Гкал	ч	ч
18/04/1924:00	25548,3	24789,55	24932	24681,39	0,54	108,16	900,59	9464	121
19/05/1924:00	27266,2	26466,5	26582,1	26316,34	0,54	150,16	949,97	10208	121
Итого:	52814,5	51256,05	51514,1	50997,73	1,08	258,32	1850,56	19672	242

Представитель абонента  
Директор ООО "УК "Домоуправ"  
/\_\_\_\_\_/ И.О. Мартковская  
М.П. «Управляющая компания «Домоуправ»  
Для документов  
ИНН 7452136715  
С ОГРАНИЧЕННОЙ ОТВЕТСТВЕННОСТЬЮ

Представитель теплоснабж.организации  
/Ю.О. Мартковская/  
Подпись Ф.И.О.  
21.05.19

ОТЧЕТ  
о суточных параметрах теплоснабжения  
19/04/19г.-19/05/19г.

Абонент:ООО "УК "ДОМОУПРАВ"

Договор N:8848

Адрес:Братьев Кашириных, 131 Б (ИТП-2)

Тип расходомера:\_\_\_\_\_

Тепловычислитель ВКТ-7 сет.N 001

Пределы измерений:

Договорные расходы:

G под max = 2.00 м3/ч G под min = 1.00 м3/ч

M сет.воды=\_\_\_\_\_ т.сут Mгвс=\_\_\_\_\_ т.сут

G обр max = 2.00 м3/ч G обр min = 1.00 м3/ч

Tхв= 5.00°C

G3 max = 2.00 м3/ч G3 min = 1.00 м3/ч

Заводской номер 00237479

ВВОД 1

СХЕМА ПОДКЛЮЧЕНИЯ 3

БД 1

ФТ=0

T3=1

KC=0xBC25

ПО 2.7

Дата	t1 °C	t2 °C	dt °C	V1 м3	M1 т	V2 м3	M2 т	V3 м3	Mг т	P1 кг/см2	P2 кг/см2	Qo Гкал	ВНР ч	ВОС ч	НС
19.04.2019	78,26	43,83	34,43	74,6	72,59	72,2	71,55	0	1,04	7	7	2,497	24	0	
20.04.2019	77,57	42,28	35,29	69	67,17	66,8	66,25	0	0,92	7	7	2,367	24	0	
21.04.2019	77,9	42,05	35,85	63,8	62,1	61,7	61,15	0	0,95	7	7	2,226	24	0	
22.04.2019	77,54	42,42	35,12	63,1	61,42	61,1	60,61	0	0,81	7	7	2,157	24	0	
23.04.2019	77	42,44	34,56	60,3	58,77	58,5	58	0	0,77	7	7	2,031	24	0	
24.04.2019	77,03	42,69	34,34	62,6	60,94	60,7	60,17	0	0,77	7	7	2,091	24	0	
25.04.2019	77,56	41,96	35,6	61,2	59,6	59,4	58,89	0	0,71	7	7	2,118	24	0	
26.04.2019	77,7	42,76	34,94	62,9	61,21	61	60,48	0	0,73	7	7	2,136	24	0	
27.04.2019	77,42	41,95	35,47	61,5	59,87	59,7	59,2	0	0,67	7	7	2,122	24	0	
28.04.2019	77,41	42,3	35,11	61,5	59,89	59,6	59,1	0	0,79	7	7	2,101	24	0	
29.04.2019	77,69	43,59	34,1	69,4	67,54	67,4	66,8	0	0,74	7	7	2,302	24	0	
30.04.2019	77,55	43,94	33,61	74,5	72,55	72,3	71,64	0	0,91	7	7	2,435	24	0	
01.05.2019	77,8	42,9	34,9	64,9	63,19	62,9	62,36	0	0,83	7	7	2,201	24	0	
02.05.2019	77,87	42,73	35,14	63,4	61,73	61,5	60,96	0	0,77	7	7	2,165	24	0	
03.05.2019	77,81	42,09	35,72	59,7	58,11	58	57,47	0	0,64	7	7	2,074	24	0	
04.05.2019	77,6	42,33	35,27	57,2	55,67	55,6	55,12	0	0,55	7	7	1,96	24	0	
05.05.2019	77,47	41,81	35,66	55,6	54,1	54	53,53	0	0,57	7	7	1,925	24	0	
06.05.2019	76,21	46,5	29,71	46,9	45,71	46	45,54	0	0,17	7	7	1,358	24	0	
07.05.2019	68,7	51,28	17,42	60	58,71	58,9	58,16	0	0,55	7	7	1,025	24	0	
08.05.2019	68,18	52,59	15,59	64,5	63,13	63,3	62,49	0	0,64	7	7	0,985	24	0	
09.05.2019	67,89	53,05	14,84	63,8	62,46	62,5	61,67	0	0,79	7	7	0,925	24	0	
10.05.2019	68,1	53,29	14,81	64	62,68	62,8	61,97	0	0,71	7	7	0,926	24	0	
11.05.2019	68,29	52,93	15,36	63,2	61,87	62	61,18	0	0,69	7	7	0,952	24	0	
12.05.2019	68,24	52,47	15,77	63,3	61,95	62,3	61,52	0	0,43	7	7	0,977	24	0	
13.05.2019	67,88	53,55	14,33	66,7	65,34	65,4	64,53	0	0,81	7	7	0,934	24	0	
14.05.2019	58,87	50,46	8,41	79,5	78,21	78,6	77,67	0	0,54	7	7	0,66	24	0	
15.05.2019	45,49	41	4,49	32,3	31,98	31,9	31,63	0	0,35	7	7	0,144	24	0	
16.05.2019	23,65	21,82	1,83	0	0	0	0	0	0	7	7	0	24	0	*
17.05.2019	22,23	21,91	0,32	0	0	0	0	0	0	7	7	0	24	0	*
18.05.2019	20,16	19,93	0,23	0	0	0	0	0	0	7	7	0	24	0	*
19.05.2019	18,8	18,49	0,31	0	0	0	0	0	0	7	7	0	24	0	*
Итого:				1689,4	1648,49	1646,1	1629,64	0	18,85			45,79	744	0	
Средние:	66,51	42,36	24,14							7	7				


Дата	V1	M1	V2	M2	V3	Mг	Qo	ВНР	ВОС
	м3	т	м3	т	м3	т	Гкал	ч	ч
18/04/1924:00	25430	24664,73	25197,2	24916,84	0	-252,11	850,37	9467	118
19/05/1924:00	27119,4	26313,22	26843,3	26546,48	0	-233,26	896,16	10211	118
Итого:	1689,4	1648,49	1646,1	1629,64	0	18,85	45,79	744	0

Представитель абонента  
Директор ООО "УК "Домоуправ"

Представитель теплоснабж.организации

И.И. Кидменко/

Ю. Март  
Подпись /Ю.О. Мартовская/  
Ф.И.О.



21.05.19

ОТЧЕТ  
о суточных параметрах теплоснабжения  
19/04/19г.-19/05/19г.

Абонент: ООО "УК "ДОМОУПРАВ" Договор N:8848  
Адрес: Братьев Кашириных, 131 Б (ИТП-3) Тип расходомера: ПРЭМ  
Тепловычислитель ВКТ-7 сет. N 001 Пределы измерений:  
Договорные раскоды: G под max = 2.00 м3/ч G под min = 1.00 м3/ч  
M сет. воды = \_\_\_\_\_ т.сут Mгвс = \_\_\_\_\_ т.сут G обр max = 2.00 м3/ч G обр min = 1.00 м3/ч  
Тхв = 5.00°C G3 max = 2.00 м3/ч G3 min = 1.00 м3/ч

Заводской номер 00237480 ВВОД 1 СХЕМА ПОДКЛЮЧЕНИЯ 3 БД 1 ФТ=0 ТЗ=1 КС=0:4102 ПО 2.7

Дата	t1	t2	dt	V1	M1	V2	M2	V3	Mг	P1	P2	Qo	ВНР	ВОС	НС
	°C	°C	°C	м3	т	м3	т	м3	т	кг/см2	кг/см2	Гкал	ч	ч	
19.04.2019	77,29	43,1	34,19	77,8	75,77	75,4	74,75	0	1,02	7	7	2,591	24	0	
20.04.2019	76,58	41,55	35,03	69	67,22	66,8	66,24	0	0,98	7	7	2,353	24	0	
21.04.2019	76,86	40,19	36,67	66,1	64,39	64	63,49	0	0,9	7	7	2,357	24	0	
22.04.2019	76,49	40,93	35,56	63,4	61,78	61,5	61,02	0	0,76	7	7	2,195	24	0	
23.04.2019	75,96	40,54	35,42	62	60,42	60,1	59,62	0	0,8	7	7	2,139	24	0	
24.04.2019	75,96	41,06	34,9	59,7	58,2	57,9	57,41	0	0,79	7	7	2,028	24	0	
25.04.2019	76,52	40,33	36,19	61	59,43	59,1	58,62	0	0,81	7	7	2,146	24	0	
26.04.2019	76,63	41,26	35,37	62,2	60,6	60,4	59,9	0	0,7	7	7	2,146	24	0	
27.04.2019	76,39	40,8	35,59	62,5	60,89	60,6	60,11	0	0,78	7	7	2,166	24	0	
28.04.2019	76,38	40,85	35,53	61,7	60,14	59,8	59,32	0	0,82	7	7	2,133	24	0	
29.04.2019	76,74	42,45	34,29	71,9	70,03	69,8	69,23	0	0,8	7	7	2,4	24	0	
30.04.2019	76,61	43,33	33,28	75	73,08	72,9	72,28	0	0,8	7	7	2,428	24	0	
01.05.2019	76,81	42,24	34,57	67,2	65,45	65,2	64,66	0	0,79	7	7	2,26	24	0	
02.05.2019	76,8	42,42	34,38	62,7	61,08	60,8	60,27	0	0,81	7	7	2,099	24	0	
03.05.2019	76,71	42,05	34,66	60,1	58,56	58,3	57,82	0	0,74	7	7	2,027	24	0	
04.05.2019	76,52	41,58	34,94	59,5	58	57,8	57,32	0	0,68	7	7	2,024	24	0	
05.05.2019	76,41	40,75	35,66	57,9	56,4	56,2	55,75	0	0,65	7	7	2,01	24	0	
06.05.2019	75,06	44,91	30,15	44,9	43,79	43,9	43,47	0	0,32	7	7	1,317	24	0	
07.05.2019	67,79	49,3	18,49	53,5	52,42	52,2	51,59	0	0,83	7	7	0,967	24	0	
08.05.2019	67,32	50,16	17,16	56,4	55,22	55,3	54,69	0	0,53	7	7	0,946	24	0	
09.05.2019	67,03	50,15	16,88	57,9	56,75	56,6	55,92	0	0,83	7	7	0,957	24	0	
10.05.2019	67,22	50,72	16,5	55	53,9	53,8	53,13	0	0,77	7	7	0,89	24	0	
11.05.2019	67,36	50,46	16,9	54,8	53,7	53,6	52,97	0	0,73	7	7	0,91	24	0	
12.05.2019	67,38	50,43	16,95	56,4	55,26	55,2	54,56	0	0,7	7	7	0,938	24	0	
13.05.2019	67,08	50,24	16,84	56,9	55,76	55,7	55,04	0	0,72	7	7	0,938	24	0	
14.05.2019	57,97	48,62	9,35	72,5	71,33	70,9	70,11	0	1,22	7	7	0,669	24	0	
15.05.2019	45,22	39,91	5,31	30,6	30,32	30,1	29,87	0	0,45	7	7	0,163	24	0	
16.05.2019	23,11	21,5	1,61	0	0	0	0	0	0	7	7	0	24	0	*
17.05.2019	21,99	21,78	0,21	0	0	0	0	0	0	7	7	0	24	0	*
18.05.2019	20,5	20,19	0,31	0	0	0	0	0	0	7	7	0	24	0	*
19.05.2019	19,17	18,84	0,33	0	0	0	0	0	0	7	7	0	24	0	*
Итого:				1638,6	1599,89	1593,9	1579,16	0	20,73			46,19	744	0	
Средние:	65,67	41,05	24,62							7	7				

Дата	V1	M1	V2	M2	V3	Mг	Qo	ВНР	ВОС
	м3	т	м3	т	м3	т	Гкал	ч	ч
18/04/1924:00	25090,1	24349,24	24863,5	24604,63	0,68	-255,39	861,42	9467	118
19/05/1924:00	26728,7	25949,13	26457,4	26183,79	0,68	-234,66	907,61	10211	118
Итого:	1638,6	1599,89	1593,9	1579,16	0	20,73	46,19	744	0

Представитель абонента  
Директор ООО "УК "ДОМОУПРАВ"  
/ \_\_\_\_\_ /  
Подпись \_\_\_\_\_

Представитель теплоснабж. организации  
/Ю.О. Мартковская/  
Подпись \_\_\_\_\_ Ф.И.О.



21.05.19

ОТЧЕТ  
о суточных параметрах теплоснабжения  
19/04/19г.-19/05/19г.

Абонент:ООО "УК "ДОМОУПРАВ"

Договор N:8848

Адрес:Братьев Кашириных, 131 В (ИТП-4)

Тип расходомера:ПРЭМ

Тепловычислитель ВКТ-7 сет.N 001

Пределы измерений:

Договорные расходи:

G под max = 2.00 м3/ч G под min = 1.00 м3/ч

M сет.воды=\_\_\_\_\_т.сут Mгвс=\_\_\_\_\_т.сут

G обр max = 2.00 м3/ч G обр min = 1.00 м3/ч

Тхв= 5.00°C

G3 max = 2.00 м3/ч G3 min = 1.00 м3/ч

Заводской номер 00237481

ВВОД 1

СХЕМА ПОДКЛЮЧЕНИЯ 3

ВД 1

ФТ=0

ТЗ=1

КС=0х543В

ПО 2.7

Дата	t1	t2	dt	V1	M1	V2	M2	V3	Mг	P1	P2	Qo	ВНР	ВОС	НС
	°C	°C	°C	м3	т	м3	т	м3	т	кг/см2	кг/см2	Гкал	ч	ч	
19.04.2019	77,29	44,02	33,27	86,2	83,95	81,7	80,98	0	2,97	7	7	2,791	24	0	
20.04.2019	76,56	43,02	33,54	79,5	77,43	75,2	74,6	0	2,83	7	7	2,595	24	0	
21.04.2019	76,81	42,86	33,95	74,3	72,39	70,3	69,73	0	2,66	7	7	2,456	24	0	
22.04.2019	76,44	43,14	33,3	72,3	70,43	68,4	67,83	0	2,6	7	7	2,346	24	0	
23.04.2019	75,87	42,8	33,07	69,3	67,55	65,6	65,07	0	2,48	7	7	2,232	24	0	
24.04.2019	75,9	43,23	32,67	70	68,27	66,2	65,64	0	2,63	7	7	2,228	24	0	
25.04.2019	76,47	42,44	34,03	72,4	70,56	68,6	68,06	0	2,5	7	7	2,4	24	0	
26.04.2019	76,59	43,45	33,14	72,4	70,52	68,7	68,08	0	2,44	7	7	2,334	24	0	
27.04.2019	76,39	42,82	33,57	74,1	72,19	70,1	69,54	0	2,65	7	7	2,419	24	0	
28.04.2019	76,33	43	33,33	71,9	70,07	68,2	67,63	0	2,44	7	7	2,336	24	0	
29.04.2019	76,78	44,73	32,05	86,1	83,86	81,7	80,95	0	2,91	7	7	2,685	24	0	
30.04.2019	76,6	45,26	31,34	85,2	82,99	80,9	80,12	0	2,87	7	7	2,601	24	0	
01.05.2019	76,77	43,17	33,6	77	74,98	73	72,4	0	2,58	7	7	2,516	24	0	
02.05.2019	76,7	43,29	33,41	69,2	67,41	65,5	64,94	0	2,47	7	7	2,252	24	0	
03.05.2019	76,59	43,7	32,89	66,1	64,39	62,6	62,06	0	2,33	7	7	2,117	24	0	
04.05.2019	76,4	43,63	32,77	65,2	63,47	61,7	61,16	0	2,31	7	7	2,076	24	0	
05.05.2019	76,29	43,17	33,12	65,5	63,81	62	61,47	0	2,34	7	7	2,112	24	0	
06.05.2019	74,87	47,04	27,83	53,1	51,77	50,6	50,07	0	1,7	7	7	1,437	24	0	
07.05.2019	67,82	53,07	14,75	68,6	67,18	65,4	64,53	0	2,65	7	7	0,99	24	0	
08.05.2019	67,37	53,62	13,75	76	74,44	72,6	71,63	0	2,81	7	7	1,025	24	0	
09.05.2019	67,13	54,12	13,01	76,9	75,34	73,6	72,62	0	2,72	7	7	0,976	24	0	
10.05.2019	67,27	54,74	12,53	75,9	74,35	72,6	71,6	0	2,75	7	7	0,931	24	0	
11.05.2019	67,41	54,02	13,39	73,1	71,63	69,8	68,87	0	2,76	7	7	0,958	24	0	
12.05.2019	67,42	53,43	13,99	72,1	70,63	68,9	68	0	2,63	7	7	0,989	24	0	
13.05.2019	67,12	55,03	12,09	77,8	76,25	74,4	73,34	0	2,91	7	7	0,922	24	0	
14.05.2019	58,93	51,12	7,81	81,8	80,5	79,1	78,12	0	2,38	7	7	0,632	24	0	
15.05.2019	45,3	40,63	4,67	29,6	29,32	28,8	28,57	0	0,75	7	7	0,137	24	0	
16.05.2019	23,25	21,77	1,48	0	0	0	0	0	0	7	7	0	24	0	*
17.05.2019	22,34	22,02	0,32	0	0	0	0	0	0	7	7	0	24	0	*
18.05.2019	20,66	20,39	0,27	0	0	0	0	0	0	7	7	0	24	0	*
19.05.2019	19,39	19,1	0,29	0	0	0	0	0	0	7	7	0	24	0	*
Итого:				1941,6	1895,68	1846,2	1827,61	0	68,07			49,49	744	0	
Средние:	65,71	43,15	22,55							7	7				

Дата	V1	M1	V2	M2	V3	Mг	Qo	ВНР	ВОС
	м3	т	м3	т	м3	т	Гкал	ч	ч
18/04/1924:00	26231,7	25466,35	25739,9	25472,71	0,01	-6,36	887,57	9466	119
19/05/1924:00	28173,3	27362,03	27586,1	27300,32	0,01	61,71	937,06	10210	119
Итого:	1941,6	1895,68	1846,2	1827,61	0	68,07	49,49	744	0

Представитель абонента  
Директор ООО "УК Домоуправ"  
/ / А.Н. Кайменко /

Представитель теплоснабж.организации  
*Ю.О. Март*  
Подпись /Ю.О. Мартовская/  
Ф.И.О.



*21.05.19*



ОТЧЕТ  
о суточных параметрах теплоснабжения  
19/04/19г.-19/05/19г.

Абонент:ООО "УК "ДОМОУПРАВ"

Договор N:8848

Адрес:ул. Братьев Кашириных, 131Б ИТП-5 (1 Тип расходомера:\_\_\_\_\_

Тепловычислитель ВКТ-7 сет.N 001

Пределы измерений:

Договорные расходы:

G под max = 2.00 м3/ч G под min = 1.00 м3/ч

M сет.воды=\_\_\_\_\_т.сут Mгвс=\_\_\_\_\_т.сут

G обр max = 2.00 м3/ч G обр min = 1.00 м3/ч

Тхв= 0.00°C

G3 max = 2.00 м3/ч G3 min = 1.00 м3/ч

Заводской номер 00254203

ВВОД 1

СХЕМА ПОДКЛЮЧЕНИЯ 3

БД 1

ФТ=0

ТЗ=1

КС=0:6487

ПО 2.7

Дата	t1	t2	dt	V1	M1	V2	M2	V3	Mг	P1	P2	Qo	ВНР	ВОС	НС
	°C	°C	°C	м3	т	м3	т	м3	т	кг/см2	кг/см2	Гкал	ч	ч	
19.04.2019	78,05	45,56	32,49	288,7	281	281	278,25	0	2,75	7	7	9,122	24	0	
20.04.2019	77,38	43,89	33,49	250,8	244,22	244,4	242,21	0	2,01	7	7	8,172	24	0	
21.04.2019	77,72	43,87	33,85	240,3	233,92	234,1	231,98	0	1,94	7	7	7,911	24	0	
22.04.2019	77,35	44,11	33,24	235,2	229,01	229,3	227,19	0	1,82	7	7	7,606	24	0	
23.04.2019	76,83	44,14	32,69	236	229,89	230,2	228,1	0	1,79	7	7	7,513	24	0	
24.04.2019	76,82	44,23	32,59	228,9	222,97	223,4	221,37	0	1,6	7	7	7,263	24	0	
25.04.2019	77,36	43,7	33,66	229,3	223,27	223,6	221,58	0	1,69	7	7	7,508	24	0	
26.04.2019	77,51	44,16	33,35	228,3	222,27	222,8	220,79	0	1,48	7	7	7,407	24	0	
27.04.2019	77,26	43,89	33,37	233,3	227,18	227,6	225,52	0	1,66	7	7	7,577	24	0	
28.04.2019	77,2	44,14	33,06	225,2	219,3	219,8	217,81	0	1,49	7	7	7,246	24	0	
29.04.2019	77,56	44,74	32,82	272,1	264,92	265,3	262,8	0	2,12	7	7	8,69	24	0	
30.04.2019	77,38	45,13	32,25	277,5	270,19	270,5	267,91	0	2,28	7	7	8,706	24	0	
01.05.2019	77,62	43,88	33,74	243,3	236,85	237,4	235,27	0	1,58	7	7	7,984	24	0	
02.05.2019	77,67	44,35	33,32	231,4	225,28	225,8	223,7	0,02	1,58	7	7	7,503	24	0	
03.05.2019	77,59	44,69	32,9	223,5	217,59	218,2	216,17	0	1,42	7	7	7,156	24	0	
04.05.2019	77,41	44,57	32,84	215,1	209,43	210,2	208,22	0	1,21	7	7	6,871	24	0	
05.05.2019	77,24	44,44	32,8	210,3	204,79	205,4	203,51	0	1,28	7	7	6,714	24	0	
06.05.2019	76,11	48,87	27,24	152	148,1	149	147,34	0,02	0,76	7	7	4,034	24	0	
07.05.2019	68,64	52,66	15,98	165,1	161,6	162,5	160,39	0	1,21	7	7	2,581	24	0	
08.05.2019	67,91	53,24	14,67	176,2	172,55	173,7	171,4	0,02	1,15	7	7	2,532	24	0	
09.05.2019	67,65	53,27	14,38	174,6	171,01	172,1	169,83	0	1,18	7	7	2,456	24	0	
10.05.2019	67,85	53,64	14,21	178,9	175,23	176,4	174,06	0,02	1,17	7	7	2,49	24	0	
11.05.2019	68	53,14	14,86	168,6	165,08	166,2	164	0	1,08	7	7	2,45	24	0	
12.05.2019	68,03	52,84	15,19	169,9	166,34	167,6	165,41	0	0,93	7	7	2,526	24	0	
13.05.2019	67,64	53,95	13,69	178,9	175,22	176,4	174,02	0	1,2	7	7	2,398	24	0	
14.05.2019	58,28	50,69	7,59	216,2	212,8	213,5	210,93	0	1,87	7	7	1,612	24	0	
15.05.2019	45,37	40,96	4,41	92,4	91,51	91,1	90,38	0,02	1,13	7	7	0,403	24	0	
16.05.2019	22,71	22,51	0,2	0	0	0	0	0	0	7	7	0	24	0	*
17.05.2019	21,38	19,97	1,41	0	0	0	0	0	0	7	7	0	24	0	*
18.05.2019	20,34	18,26	2,08	0	0	0	0	0	0	7	7	0	24	0	
19.05.2019	19,38	17,47	1,91	0	0	0	0	0	0	7	7	0	24	0	*
Итого:				5742	5601,52	5617,5	5560,14	0,1	41,38			154,43	744	0	
Средние:	66,29	43,38	22,91							7	7				

Дата	V1	M1	V2	M2	V3	Mг	Qo	ВНР	ВОС
	м3	т	м3	т	м3	т	Гкал	ч	ч
18/04/1924:00	97349,3	94223,69	65778,1	65046,93	16,69	29176,76	3567,53	5409	26
19/05/1924:00	103091,3	99825,21	71395,6	70607,07	16,79	29218,14	3721,96	6153	26
Итого:	5742	5601,52	5617,5	5560,14	0,1	41,38	154,43	744	0

Представитель абонента  
Директор ООО "ЖЕЛДЭАНУРА" Клименко/ О.  
И.О. Мартковская/ Ф.И.О.  
МП  
Общество с ограниченной ответственностью  
"Домоуправ"  
Для документов  
ИНН 7452136715

Представитель теплоснабж.организации  
И.О. Мартковская/ Ф.И.О.  
Подпись  
21.05.19

ОТЧЕТ  
о суточных параметрах теплоснабжения  
19/04/19г.-19/05/19г.

Абонент:ООО "УК "ДОМОУПРАВ" Договор N:8848  
 Адрес:ул. Братьев Кашириных, 131В ИТП-6 (1 Тип расходомера: \_\_\_\_\_)  
 Тепловычислитель ВКТ-7 сет.N 001 Пределы измерений:  
 Договорные расходы: G под max = 2.00 м3/ч G под min = 1.00 м3/ч  
 М сет.воды=\_\_\_\_\_т.сут Мгвс=\_\_\_\_\_т.сут G обр max = 2.00 м3/ч G обр min = 1.00 м3/ч  
 Тхв= 0.00°C G3 max = 2.00 м3/ч G3 min = 1.00 м3/ч

Заводской номер 00218019 ВВОД 1 СХЕМА ПОДКЛЮЧЕНИЯ 3 БД 1 ФТ=0 ТЗ=1 КС=0х1СЕГ ПО 2.7

Дата	t1	t2	dt	V1	M1	V2	M2	V3	Mг	P1	P2	Qo	ВНР	ВОС	НС
	°C	°C	°C	м3	т	м3	т	м3	т	кг/см2	кг/см2	Гкал	ч	ч	
19.04.2019	78,14	40,96	37,18	107,88	105,02	104,59	103,73	0,01	1,29	7	7	3,903	24	0	
20.04.2019	77,5	40,08	37,42	101,64	98,96	98,5	97,72	0	1,24	7	7	3,699	24	0	
21.04.2019	77,81	39,94	37,87	94,96	92,46	91,93	91,19	0	1,27	7	7	3,499	24	0	
22.04.2019	77,45	40,29	37,16	97,01	94,47	93,91	93,17	0	1,3	7	7	3,508	24	0	
23.04.2019	76,91	40,12	36,79	92,81	90,4	89,77	89,06	0	1,34	7	7	3,321	24	0	
24.04.2019	76,93	40,51	36,42	94,24	91,79	91,13	90,38	0	1,41	7	7	3,342	24	0	
25.04.2019	77,46	40,31	37,15	95,42	92,91	92,28	91,54	0	1,37	7	7	3,447	24	0	
26.04.2019	77,61	40,61	37	96,81	94,24	93,7	92,95	0	1,29	7	7	3,482	24	0	
27.04.2019	77,36	40,34	37,02	94,32	91,84	91,33	90,61	0	1,23	7	7	3,397	24	0	
28.04.2019	77,32	40,45	36,87	95,01	92,48	92,15	91,44	0	1,04	7	7	3,404	24	0	
29.04.2019	77,59	40,53	37,06	100,52	97,89	97,99	97,23	0	0,66	7	7	3,625	24	0	
30.04.2019	77,4	41,32	36,08	103,71	100,98	101,14	100,31	0	0,67	7	7	3,64	24	0	
01.05.2019	77,69	40,79	36,9	94,59	92,07	92,25	91,5	0	0,57	7	7	3,393	24	0	
02.05.2019	77,79	40,9	36,89	95,98	93,42	93,78	93,03	0	0,39	7	7	3,446	24	0	
03.05.2019	77,66	40,87	36,79	91,55	89,11	89,49	88,73	0	0,38	7	7	3,275	24	0	
04.05.2019	77,48	40,83	36,65	87,69	85,39	85,74	85,03	0	0,36	7	7	3,124	24	0	
05.05.2019	77,36	40,64	36,72	89,49	87,17	87,51	86,81	0	0,36	7	7	3,197	24	0	
06.05.2019	76,23	47,14	29,09	76,95	74,98	75,78	74,96	0	0,02	7	7	2,184	24	0	
07.05.2019	68,7	51,23	17,47	84,78	82,97	83,78	82,76	0	0,21	7	7	1,45	24	0	
08.05.2019	68,12	51,95	16,17	89,43	87,56	88,45	87,34	0	0,22	7	7	1,417	24	0	
09.05.2019	67,83	52,25	15,58	85,86	84,11	84,93	83,87	0	0,24	7	7	1,31	24	0	
10.05.2019	68,03	52,73	15,3	86,47	84,66	85,52	84,4	0	0,26	7	7	1,295	24	0	
11.05.2019	68,14	52,44	15,7	85,5	83,73	84,43	83,37	0	0,36	7	7	1,312	24	0	
12.05.2019	68,16	52	16,16	83,39	81,65	82,32	81,33	0	0,32	7	7	1,319	24	0	
13.05.2019	67,9	52,03	15,87	91,27	89,37	90,19	89,06	0	0,31	7	7	1,415	24	0	
14.05.2019	58,55	49,31	9,24	89,62	88,2	89,37	88,35	0,01	-0,15	7	7	0,819	24	0	
15.05.2019	45,73	39,77	5,96	33	32,66	32,96	32,71	0	-0,05	7	7	0,194	24	0	
16.05.2019	22,34	22,07	0,27	0	0	0	0	0	0	7	7	0	24	0	*
17.05.2019	21,37	20,14	1,23	0	0	0	0	0	0	7	7	0	24	0	*
18.05.2019	20,37	19,19	1,18	0	0	0	0	0	0	7	7	0	24	0	*
19.05.2019	19,25	18,2	1,05	0	0	0	0	0	0	7	7	0	24	0	*
Итого:				2439,9	2380,49	2384,9	2362,58	0,02	17,91			71,42	744	0	
Средние:	66,39	40,96	25,42							7	7				

Дата	V1	M1	V2	M2	V3	Mг	Qo	ВНР	ВОС
	м3	т	м3	т	м3	т	Гкал	ч	ч
18/04/1924:00	56237,85	54477,49	54688,56	54177,87	2,46	299,62	2212,86	13293	136
19/05/1924:00	58677,75	56857,98	57073,48	56540,45	2,48	317,53	2284,28	14037	136
Итого:	2439,9	2380,49	2384,92	2362,58	0,02	17,91	71,42	744	0

Представитель абонента  
 Директор ООО "УК "ДОМОУПРАВ"  
 \_\_\_\_\_  
 Подпись  
 МП  
  
 «Управляющая Физическая Компания «Домоуправ»  
 Для документов

Представитель теплоснабж.организации  
 Ю.О. Мартковская  
 \_\_\_\_\_  
 Подпись  
 Ф.И.О.  
 21.05.19

ОТЧЕТ  
о суточных параметрах теплоснабжения  
19/04/19г.-19/05/19г.

Абонент:ООО "УК "ДОМОУПРАВ"

Договор N:8848

Адрес:Чичерина, 43 (ИТП-1)

Тип расходомера:\_\_\_\_\_

Тепловычислитель ВКТ-7 сет.N 002

Пределы измерений:

Договорные расходы:

G под max = 45.00 м3/ч G под min = 0.00 м3/ч

M сет.воды=\_\_\_\_\_ т.сут Mгвс=\_\_\_\_\_ т.сут

G обр max = 45.00 м3/ч G обр min = 0.00 м3/ч

Тхв= 7.00°C

G3 max = 3.00 м3/ч G3 min = 0.00 м3/ч

Заводской номер 00250253

ВВОД 1

СХЕМА ПОДКЛЮЧЕНИЯ 3

ВД 1

ФТ=0

ТЗ=1

КС=0xD186

ПО 2.7

Дата	t1	t2	dt	V1	M1	V2	M2	V3	Mг	P1	P2	Qo	ВНР	ВОС	НС
	°C	°C	°C	м3	т	м3	т	м3	т	кг/см2	кг/см2	Гкал	ч	ч	
19.04.2019	78,29	46,36	31,93	89,54	87,15	84,61	83,76	0	3,39	7	7	2,766	24	0	
20.04.2019	77,53	46,45	31,08	84,58	82,37	79,95	79,19	0	3,18	7	7	2,563	24	0	
21.04.2019	77,84	46,16	31,68	83,89	81,66	79,32	78,54	0	3,12	7	7	2,599	24	0	
22.04.2019	77,43	46,45	30,98	80,83	78,69	76,48	75,73	0	2,96	7	7	2,444	24	0	
23.04.2019	76,9	46,88	30,02	78,76	76,7	74,63	73,88	0	2,82	7	7	2,305	24	0	
24.04.2019	76,84	47,02	29,82	77,68	75,67	73,52	72,75	0	2,92	7	7	2,259	24	0	
25.04.2019	77,37	46,73	30,64	77,76	75,74	73,52	72,77	0	2,97	7	7	2,33	24	0	
26.04.2019	77,54	47	30,54	77,83	75,8	73,64	72,91	0	2,89	7	7	2,322	24	0	
27.04.2019	77,3	47,11	30,19	76,91	74,91	72,77	72,01	0	2,9	7	7	2,263	24	0	
28.04.2019	77,22	46,48	30,74	76,79	74,8	72,61	71,89	0	2,91	7	7	2,307	24	0	
29.04.2019	77,47	46,95	30,52	74,95	72,97	70,85	70,13	0	2,84	7	7	2,233	24	0	
30.04.2019	77,37	46,96	30,41	81,9	79,75	77,4	76,61	0	3,14	7	7	2,427	24	0	
01.05.2019	77,65	46,67	30,98	79,42	77,36	75,03	74,31	0	3,05	7	7	2,405	24	0	
02.05.2019	77,68	46,92	30,76	78	75,92	73,79	73,03	0	2,89	7	7	2,339	24	0	
03.05.2019	77,55	46,5	31,05	76,89	74,87	72,77	72,03	0	2,84	7	7	2,333	24	0	
04.05.2019	77,38	46,84	30,54	73,23	71,29	69,32	68,6	0	2,69	7	7	2,182	24	0	
05.05.2019	77,17	46,46	30,71	71,72	69,83	67,85	67,15	0	2,68	7	7	2,152	24	0	
06.05.2019	75,81	48,54	27,27	56,87	55,43	53,86	53,25	0	2,18	7	7	1,541	24	0	
07.05.2019	69,17	56,4	12,77	83,5	81,71	80,21	79,04	0	2,67	7	7	1,007	24	0	
08.05.2019	68,29	57,27	11,02	99,23	97,16	95,51	94,06	0	3,1	7	7	1,04	24	0	
09.05.2019	68,06	57,19	10,87	95,42	93,46	91,64	90,21	0	3,25	7	7	1,014	24	0	
10.05.2019	68,19	58,05	10,14	97,27	95,26	93,42	91,96	0	3,3	7	7	0,941	24	0	
11.05.2019	68,33	57,3	11,03	95,13	93,09	91,27	89,86	0	3,23	7	7	1,012	24	0	
12.05.2019	68,41	57,22	11,19	91,66	89,72	87,84	86,53	0	3,19	7	7	1,017	24	0	
13.05.2019	68,08	57,67	10,41	102,18	100,06	97,99	96,44	0	3,62	7	7	0,991	24	0	
14.05.2019	58,9	49,39	9,51	74,93	73,64	71,99	71,03	0,03	2,61	7	7	0,574	24	0	
15.05.2019	34,02	30,69	3,33	15,39	15,22	14,73	14,64	0,01	0,58	7	7	0,148	24	0	
16.05.2019	21,62	21,81	-0,19	0	0	0	0	0	0	7	7	0	24	0	*
17.05.2019	20,46	20,57	-0,11	0	0	0	0	0	0	7	7	0	24	0	*
18.05.2019	18,29	18,6	-0,31	0	0	0	0	0	0	7	7	0	24	0	*
19.05.2019	16,89	17,17	-0,28	0	0	0	0	0	0	7	7	0	24	0	*
Итого:				2152,2	2100,23	2046,5	2022,31	0,04	77,92			49,51	744	0	
Средние:	65,84	45,21	20,62							7	7				

Дата	V1	M1	V2	M2	V3	Mг	Qo	ВНР	ВОС
	м3	т	м3	т	м3	т	Гкал	ч	ч
18/04/1924:00	25514,67	24754,06	24106,95	23815,73	1,37	938,33	789,61	7789	193
19/05/1924:00	27666,93	26854,29	26153,47	25838,04	1,41	1016,25	839,12	8533	193
Итого:	2152,26	2100,23	2046,52	2022,31	0,04	77,92	49,51	744	0

Представитель абонента  
Директор ООО "УК "Домоуправ"  
\_\_\_\_\_ /И.О. Мартовская/  
Подпись Ф.И.О.  
МП  
«Управляющая компания «Домоуправ»  
Для документов  
ИНН 7452136715  
С ОГРАНИЧЕННОЙ ОТВЕТСТВЕННОСТЬЮ

Представитель теплоснабж.организации  
\_\_\_\_\_ /Ю.О. Мартовская/  
Подпись Ф.И.О.  
21.05.19

ОТЧЕТ

о суточных параметрах теплоснабжения  
19/04/19г.-19/05/19г.

Абонент:ООО "УК "ДОМОУПРАВ"  
Адрес:Чичерина, 43 (ИТП-2)  
Тепловычислитель ВКТ-7 сет.N 003  
Договорные расходы:  
М сет.воды=\_\_\_\_\_т.сут Мгвс=\_\_\_\_\_т.сут  
Тхв= 7.00°C

Договор N:8848  
Тип расходомера: \_\_\_\_\_  
Пределы измерений:  
G под max = 45.00 м3/ч G под min = 0.00 м3/ч  
G обр max = 45.00 м3/ч G обр min = 0.00 м3/ч  
G3 max = 3.00 м3/ч G3 min = 0.00 м3/ч

Заводской номер 00248580 ВВОД 1 СХЕМА ПОДКЛЮЧЕНИЯ 3 ВД 1 ФТ=0 ТЗ=1 КС=0x1282 ПО 2.7

Дата	t1	t2	dt	V1	M1	V2	M2	V3	Mг	P1	P2	Qo	ВНР	ВОС	НС
	°C	°C	°C	м3	т	м3	т	м3	т	кг/см2	кг/см2	Гкал	ч	ч	
19.04.2019	76,14	42,67	33,47	72,64	70,78	66,03	65,51	0	5,27	7	7	2,37	24	0	
20.04.2019	76,64	42,54	34,1	72,57	70,68	65,95	65,42	0	5,26	7	7	2,41	24	0	
21.04.2019	76,81	42,36	34,45	71,69	69,84	65,16	64,65	0	5,19	7	7	2,403	24	0	
22.04.2019	76,58	42,44	34,14	72,4	70,53	65,8	65,27	0	5,26	7	7	2,406	24	0	
23.04.2019	76,51	42,34	34,17	71,11	69,31	64,65	64,11	0	5,2	7	7	2,365	24	0	
24.04.2019	76,75	42,1	34,65	70,01	68,2	63,68	63,19	0	5,01	7	7	2,363	24	0	
25.04.2019	76,65	42,92	33,73	76,43	74,49	69,51	68,93	0	5,56	7	7	2,51	24	0	
26.04.2019	76,91	42,58	34,33	72,87	70,96	66,28	65,76	0	5,2	7	7	2,435	24	0	
27.04.2019	76,91	42,06	34,85	67,06	65,32	61,04	60,52	0	4,8	7	7	2,275	24	0	
28.04.2019	76,76	41,29	35,47	61,22	59,63	55,79	55,31	0	4,32	7	7	2,111	24	0	
29.04.2019	76,62	42,06	34,56	63,63	61,98	58,01	57,53	0	4,45	7	7	2,139	24	0	
30.04.2019	76,45	42,09	34,36	64,06	62,43	58,44	57,95	0	4,48	7	7	2,144	24	0	
01.05.2019	75,15	44,48	30,67	46,74	45,57	42,72	42,35	0	3,22	7	7	1,396	24	0	
02.05.2019	68,09	49,2	18,89	59,97	58,72	55,16	54,52	0	4,2	7	7	1,11	24	0	
03.05.2019	67,45	50,81	16,64	63,81	62,48	58,78	58,09	0	4,39	7	7	1,04	24	0	
04.05.2019	67,19	50,98	16,21	64,18	62,83	59,16	58,44	0,01	4,39	7	7	1,019	24	0	
05.05.2019	67,33	51,37	15,96	64,7	63,39	59,65	58,9	0	4,49	7	7	1,011	24	0	
06.05.2019	67,44	51,24	16,2	61,67	60,39	56,87	56,18	0	4,21	7	7	0,978	24	0	
07.05.2019	67,52	50,82	16,7	59,17	57,96	54,51	53,84	0	4,12	7	7	0,97	24	0	
08.05.2019	67,16	51,01	16,15	61,16	59,9	56,36	55,7	0	4,2	7	7	0,965	24	0	
09.05.2019	57,77	48,58	9,19	70,55	69,47	65,58	64,83	0,02	4,64	7	7	0,643	24	0	
10.05.2019	47,68	40,3	7,38	22,53	22,28	20,94	20,79	0,02	1,49	7	7	0,163	24	0	
11.05.2019	68,33	57,3	11,03	95,13	93,09	91,27	89,86	0	3,23	7	7	1,012	24	0	
12.05.2019	68,41	57,22	11,19	91,66	89,72	87,84	86,53	0	3,19	7	7	1,017	24	0	
13.05.2019	66,97	54,02	12,95	60,72	59,46	58,1	57,31	0	2,15	7	7	0,777	24	0	
14.05.2019	58,51	50,35	8,16	72,17	71,04	69,12	68,3	0	2,74	7	7	0,496	24	0	
15.05.2019	35,02	33,37	1,65	25,72	25,45	24,67	24,48	0	0,97	7	7	0,13	24	0	*
16.05.2019	23,28	23,75	-0,47	0	0	0	0	0	0	7	7	0	24	0	*
17.05.2019	22,11	22,33	-0,22	0	0	0	0	0	0	7	7	0	24	0	*
18.05.2019	20,48	20,68	-0,2	0	0	0	0	0	0	7	7	0	24	0	*
19.05.2019	19,23	19,46	-0,23	0	0	0	0	0	0	7	7	0	24	0	*
Итого:				1755,57	1715,9	1621,07	1604,27	0,05	111,63			40,66	744	0	
Средние:	48,29	30,36	17,92							51,14	29,91				

Дата	V1	M1	V2	M2	V3	Mг	Qo	ВНР	ВОС
	м3	т	м3	т	м3	т	Гкал	ч	ч
18/04/1924:00	26767	25982	24631	24327,3	1,35	1654,4	801,43	7801	181
19/05/1924:00	28523	27698	26252	25931,5	1,4	1766,03	842,088	8545	181
Итого:	1755,6	1715,9	1621,1	1604,27	0,05	111,63	40,66	744	0



Представитель теплоснабж.организации  
Ю.О. Мартовская  
Подпись /Ю.О. Мартовская/  
Ф.И.О.  
21.05.19

ОТЧЕТ  
о суточных параметрах теплоснабжения  
19/04/19г.-19/05/19г.

Абонент:ООО "УК "ДОМОУПРАВ"  
Адрес:Чичерина, 43 (ИТП-3)  
Тепловычислитель ВКТ-7 сет. N 001

Договор N:8848  
Тип расходомера: \_\_\_\_\_  
Пределы измерений:

Договорные расходы:  
M сет. воды=\_\_\_\_\_т.сут Mгвс=\_\_\_\_\_т.сут  
Тхв= 7.00°C

G под max = 45.00 м3/ч G под min = 0.00 м3/ч  
G обр max = 45.00 м3/ч G обр min = 0.00 м3/ч  
G3 max = 3.00 м3/ч G3 min = 0.00 м3/ч

Заводской номер 00231261 ВВОД 1 СХЕМА ПОДКЛЮЧЕНИЯ 3 ВД 1 ФТ=0 ТЗ=1 КС=0x41EE ПО 2.7

Дата	t1	t2	dt	V1	M1	V2	M2	V3	Mг	P1	P2	Qo	ВНР	ВОС	НС
	°C	°C	°C	м3	т	м3	т	м3	т	кг/см2	кг/см2	Гкал	ч	ч	
19.04.2019	77,89	45,5	32,39	79,21	77,11	74,42	73,7	0	3,41	7	7	2,462	24	0	
20.04.2019	77,14	44,43	32,71	72,38	70,52	68,17	67,59	0	2,93	7	7	2,302	24	0	
21.04.2019	77,43	44,32	33,11	68,46	66,68	64,59	64	0	2,68	7	7	2,215	24	0	
22.04.2019	77,07	44,93	32,14	67,97	66,19	64,29	63,69	0	2,5	7	7	2,132	24	0	
23.04.2019	76,52	44,46	32,06	66,15	64,46	62,52	61,95	0	2,51	7	7	2,072	24	0	
24.04.2019	76,47	45,07	31,4	64,56	62,88	61,02	60,46	0	2,42	7	7	1,976	24	0	
25.04.2019	77	44,8	32,2	64,94	63,25	61,36	60,81	0	2,44	7	7	2,043	24	0	
26.04.2019	77,17	44,7	32,47	65,47	63,78	61,85	61,31	0	2,47	7	7	2,073	24	0	
27.04.2019	76,94	44,44	32,5	65,59	63,91	62,02	61,48	0	2,43	7	7	2,083	24	0	
28.04.2019	76,88	44,58	32,3	65,79	64,09	62,21	61,66	0	2,43	7	7	2,077	24	0	
29.04.2019	77,12	44,48	32,64	64,23	62,57	60,72	60,19	0	2,38	7	7	2,053	24	0	
30.04.2019	77	45,21	31,79	71,35	69,5	67,45	66,84	0	2,66	7	7	2,21	24	0	
01.05.2019	77,28	44,56	32,72	66,65	64,9	62,89	62,32	0	2,58	7	7	2,121	24	0	
02.05.2019	77,34	45,18	32,16	65,76	64,05	62,11	61,53	0	2,52	7	7	2,064	24	0	
03.05.2019	77,23	44,99	32,24	65,15	63,45	61,58	61,03	0	2,42	7	7	2,052	24	0	
04.05.2019	77,08	45,25	31,83	63,55	61,89	60,12	59,58	0	2,31	7	7	1,974	24	0	
05.05.2019	76,85	45,42	31,43	60,64	59,05	57,39	56,85	0	2,2	7	7	1,858	24	0	
06.05.2019	75,43	47,57	27,86	47,85	46,64	45,38	44,89	0	1,75	7	7	1,34	24	0	
07.05.2019	68,21	53,36	14,85	58,47	57,23	55,91	55,2	0	2,03	7	7	0,843	24	0	
08.05.2019	67,22	53,69	13,53	64,22	62,92	61,47	60,64	0	2,28	7	7	0,853	24	0	
09.05.2019	66,97	53,61	13,36	60,06	58,86	57,5	56,75	0	2,11	7	7	0,792	24	0	
10.05.2019	67,09	53,74	13,35	60,48	59,27	57,86	57,06	0	2,21	7	7	0,794	24	0	
11.05.2019	67,26	54,11	13,15	62,29	61,03	59,61	58,76	0	2,27	7	7	0,8	24	0	
12.05.2019	67,35	53,7	13,65	59,33	58,15	56,76	56,01	0	2,14	7	7	0,799	24	0	
13.05.2019	66,97	54,02	12,95	60,72	59,46	58,1	57,31	0	2,15	7	7	0,777	24	0	
14.05.2019	58,51	50,35	8,16	72,17	71,04	69,12	68,3	0	2,74	7	7	0,496	24	0	
15.05.2019	35,02	33,37	1,65	25,72	25,45	24,67	24,48	0	0,97	7	7	0,13	24	0	*
16.05.2019	23,28	23,75	-0,47	0	0	0	0	0	0	7	7	0	24	0	*
17.05.2019	22,13	22,58	-0,45	0	0	0	0	0	0	7	7	0	24	0	*
18.05.2019	20	20,47	-0,47	0	0	0	0	0	0	7	7	0	24	0	*
19.05.2019	18,61	18,98	-0,37	0	0	0	0	0	0	7	7	0	24	0	*
Итого:				1709,1	1668,33	1621	1604,39	0	63,94			43,39	744	0	
Средние:	65,62	43,72	21,89							7	7				

Дата	V1	M1	V2	M2	V3	Mг	Qo	ВНР	ВОС
	м3	т	м3	т	м3	т	Гкал	ч	ч
18/04/1924:00	2068,94	2013,71	1945,2	1927,39	0,01	86,32	67,00	710	1
19/05/1924:00	3778,1	3682,04	3566,29	3531,78	0,01	150,26	110,39	1454	1
Итого:	1709,16	1668,33	1621,09	1604,39	0	63,94	43,39	744	0

Представитель абонента  
Директор ООО "УК "Домоуправ"  
И.О. Клименко/

Представитель теплоснабж. организации  
И.О. Мартовская/  
Ф.И.О.



*И.О. Март*  
Подпись  
21.05.19

ОТЧЕТ  
о суточных параметрах теплоснабжения  
19/04/19г.-19/05/19г.

Абонент:ООО "УК "ДОМОУПРАВ"  
Адрес:Чичерина, 43 (ИТП-4)  
Тепловычислитель ВКТ-7 сет.№ 004  
Договорные расходы:  
М сет.воды=\_\_\_\_\_т.сут Мгвс=\_\_\_\_\_т.сут  
Тхв= 7.00°С

Договор №:8848  
Тип расходомера:\_\_\_\_\_  
Пределы измерений:  
G под max = 10045.01 м3/ч G под min = 0.00 м3/ч  
G обр max = 45.00 м3/ч G обр min = 0.00 м3/ч  
G3 max = 3.00 м3/ч G3 min = 0.00 м3/ч

Заводской номер 00220191 ВВОД 1 СХЕМА ПОДКЛЮЧЕНИЯ 3 ВД 1 ФТ=0 ТЗ=1 КС=0xЕ4D1 ПО 2.7

Дата	t1	t2	dt	V1	M1	V2	M2	V3	Mг	P1	P2	Qo	ВНР	ВОС	НС
	°С	°С	°С	м3	т	м3	т	м3	т	кг/см2	кг/см2	Гкал	ч	ч	
19.04.2019	77,66	43,53	34,13	77,68	75,64	76,47	75,8	0	-0,16	7	7	2,555	24	0	
20.04.2019	76,9	42,88	34,02	70,74	68,9	69,54	68,98	0	-0,08	7	7	2,351	24	0	
21.04.2019	77,2	42,06	35,14	68,79	67,01	67,52	67	0	0,01	7	7	2,373	24	0	
22.04.2019	76,81	41,94	34,87	67,55	65,78	66,27	65,74	0	0,04	7	7	2,309	24	0	
23.04.2019	76,28	43,31	32,97	65,4	63,69	64,23	63,71	0	-0,02	7	7	2,11	24	0	
24.04.2019	76,21	42,72	33,49	63,87	62,21	62,7	62,18	0	0,03	7	7	2,097	24	0	
25.04.2019	76,76	42,84	33,92	65,73	64	64,49	63,96	0	0,04	7	7	2,187	24	0	
26.04.2019	76,92	42,25	34,67	65,16	63,44	63,86	63,34	0	0,1	7	7	2,211	24	0	
27.04.2019	76,69	42,74	33,95	64	62,33	62,75	62,23	0	0,1	7	7	2,125	24	0	
28.04.2019	76,6	42,76	33,84	63,75	62,08	62,53	62,01	0	0,07	7	7	2,112	24	0	
29.04.2019	76,89	42,94	33,95	65,23	63,53	64,07	63,55	0	-0,02	7	7	2,173	24	0	
30.04.2019	76,78	43,34	33,44	71,38	69,55	70,14	69,58	0	-0,03	7	7	2,329	24	0	
01.05.2019	77,04	42,66	34,38	66,25	64,52	65,06	64,53	0	-0,01	7	7	2,226	24	0	
02.05.2019	77,05	43,13	33,92	62,98	61,32	61,86	61,33	0	-0,01	7	7	2,088	24	0	
03.05.2019	76,95	43,58	33,37	62,95	61,3	61,83	61,32	0	-0,02	7	7	2,056	24	0	
04.05.2019	76,82	43,54	33,28	62,65	60,96	61,51	60,98	0	-0,02	7	7	2,037	24	0	
05.05.2019	76,59	42,34	34,25	61,87	60,26	60,68	60,16	0	0,1	7	7	2,073	24	0	
06.05.2019	75,34	45,35	29,99	48,39	47,19	47,5	47,07	0	0,12	7	7	1,441	24	0	
07.05.2019	68,55	51,18	17,37	57,52	56,32	57,12	56,44	0	-0,12	7	7	0,984	24	0	
08.05.2019	67,54	51,36	16,18	62,36	61,08	62,02	61,24	0	-0,16	7	7	1,006	24	0	
09.05.2019	67,33	52,85	14,48	58,87	57,67	58,62	57,89	0	-0,22	7	7	0,842	24	0	
10.05.2019	67,42	53,41	14,01	58,25	57,04	58,05	57,27	0	-0,23	7	7	0,804	24	0	
11.05.2019	67,58	52,48	15,1	59,34	58,11	59,1	58,36	0	-0,25	7	7	0,888	24	0	
12.05.2019	67,67	52,07	15,6	57,64	56,47	57,34	56,58	0	-0,11	7	7	0,903	24	0	
13.05.2019	67,33	52,18	15,15	61,6	60,35	61,33	60,54	0	-0,19	7	7	0,92	24	0	
14.05.2019	58,85	48,97	9,88	68,38	67,31	68,46	67,67	0	-0,36	7	7	0,581	24	0	
15.05.2019	34,79	33,08	1,71	25,31	25,04	25,43	25,25	0,01	-0,21	7	7	0,153	24	0	*
16.05.2019	22,61	23,2	-0,59	0	0	0	0	0	0	7	7	0	24	0	*
17.05.2019	21,59	22,01	-0,42	0	0	0	0	0	0	7	7	0	24	0	*
18.05.2019	19,48	19,94	-0,46	0	0	0	0	0	0	7	7	0	24	0	*
19.05.2019	18,03	18,46	-0,43	0	0	0	0	0	0	7	7	0	24	0	*
Итого:				1683,6	1643,1	1660,4	1644,71	0,01	-1,61			45,93	744	0	
Средние:	65,49	42,1	23,39							7	7				

Дата	V1	M1	V2	M2	V3	Mг	Qo	ВНР	ВОС
	м3	т	м3	т	м3	т	Гкал	ч	ч
18/04/1924:00	22286,52	21610,45	21816,18	21567,29	4,73	43,16	738,14	7805	178
19/05/1924:00	23970,16	23253,55	23476,66	23212	4,74	41,55	784,07	8549	178
Итого:	1683,64	1643,1	1660,48	1644,71	0,01	-1,61	45,93	744	0

Представитель абонента  
Директор ООО "УК "ДОМОУПРАВ"  
И.И.Именко/  
Подпись  
МП  
«Управляющая Ф.И.О. компания «Домоуправ»  
Для документов  
ИНН 7452136715  
ОБЩЕСТВО С ОГРАНИЧЕННОЙ ОТВЕТСТВЕННОСТЬЮ

Представитель теплоснабж. организации  
*Ю.О. Мартвская*  
Подпись /Ю.О. Мартвская/  
Ф.И.О.

21.05.19

ОТЧЕТ  
о суточных параметрах теплоснабжения  
19/04/19г.-19/05/19г.

Абонент:ООО "УК "ДОМОУПРАВ" Договор N:8848

Адрес:Университетская Набережная, 60 (ИТП-1Тип расходомера:\_\_\_\_\_

Тепловычислитель ВКТ-7 сет.N 001 Пределы измерений:

Договорные расходы: G под max = 2.00 м3/ч G под min = 1.00 м3/ч

M сет.воды=\_\_\_\_\_т.сут Mгвс=\_\_\_\_\_т.сут G обр max = 2.00 м3/ч G обр min = 1.00 м3/ч

Tхв= 0.00°C G3 max = 2.00 м3/ч G3 min = 1.00 м3/ч

Заводской номер 00246565 ВВОД 1 СХЕМА ПОДКЛЮЧЕНИЯ 3 БД 1 ФТ=0 ТЗ=1 КС=0:F7F0 ПО 2.7

Дата	t1	t2	dt	V1	M1	V2	M2	V3	Mг	P1	P2	Qo	ВНР	ВОС	НС
	°C	°C	°C	м3	т	м3	т	м3	т	кг/см2	кг/см2	Гкал	ч	ч	
19.04.2019	78,55	44,63	33,92	222,1	216,11	215,4	213,4	0,02	2,71	7	7	7,33	24	0	
20.04.2019	77,9	42,35	35,55	194	188,82	188	186,41	0,01	2,41	7	7	6,708	24	0	
21.04.2019	78,25	41,51	36,74	185,9	180,91	180	178,54	0,02	2,37	7	7	6,643	24	0	
22.04.2019	77,89	41,89	36	181,1	176,28	175,6	174,18	0,02	2,1	7	7	6,342	24	0	
23.04.2019	77,37	42,04	35,33	172,8	168,26	167,5	166,1	0,01	2,16	7	7	5,939	24	0	
24.04.2019	77,47	41,76	35,71	174,6	170	169,4	168,01	0,01	1,99	7	7	6,064	24	0	
25.04.2019	77,99	41,69	36,3	171,5	166,92	166,3	164,95	0,02	1,97	7	7	6,053	24	0	
26.04.2019	78,1	41,97	36,13	178,2	173,43	172,7	171,25	0,01	2,18	7	7	6,262	24	0	
27.04.2019	77,82	41,46	36,36	174,7	170,07	169,5	168,13	0,02	1,94	7	7	6,177	24	0	
28.04.2019	77,81	41,82	35,99	174	169,37	168,6	167,22	0,01	2,15	7	7	6,091	24	0	
29.04.2019	78,07	43,51	34,56	203,8	198,36	197,8	196,06	0,01	2,3	7	7	6,847	24	0	
30.04.2019	77,91	43,65	34,26	201,6	196,22	195,7	193,96	0,02	2,26	7	7	6,719	24	0	
01.05.2019	78,17	42,22	35,95	177,5	172,75	172,1	170,66	0,01	2,09	7	7	6,204	24	0	
02.05.2019	78,25	42,61	35,64	173,6	168,95	168,3	166,87	0,01	2,08	7	7	6,017	24	0	
03.05.2019	78,21	42,33	35,88	163	158,62	158	156,67	0,02	1,95	7	7	5,685	24	0	
04.05.2019	77,97	42,28	35,69	157	152,81	152,2	150,95	0,01	1,86	7	7	5,448	24	0	
05.05.2019	77,85	41,75	36,1	151,6	147,58	146,9	145,67	0,01	1,91	7	7	5,324	24	0	
06.05.2019	76,57	42,57	34	102,7	100,01	99,7	98,87	0,04	1,14	7	7	3,395	24	0	
07.05.2019	68,89	44,72	24,17	109,2	106,87	106,4	105,39	0,05	1,48	7	7	2,583	24	0	
08.05.2019	68,34	45,64	22,7	110,2	107,91	107,5	106,44	0,07	1,47	7	7	2,448	24	0	
09.05.2019	67,94	46,01	21,93	111	108,73	108,2	107,14	0,03	1,59	7	7	2,38	24	0	
10.05.2019	68,18	46,25	21,93	107,1	104,88	104,4	103,36	0,04	1,52	7	7	2,299	24	0	
11.05.2019	68,34	46,72	21,62	108,9	106,59	106,1	105	0,05	1,59	7	7	2,299	24	0	
12.05.2019	68,32	45,92	22,4	115	112,59	112,2	111,08	0,04	1,51	7	7	2,52	24	0	
13.05.2019	68,02	46,1	21,92	118,6	116,15	115,6	114,44	0,04	1,71	7	7	2,542	24	0	
14.05.2019	57,23	45,85	11,38	148,3	146,06	145,8	144,37	0,05	1,69	7	7	1,662	24	0	
15.05.2019	47,45	39,7	7,75	59	58,38	58,2	57,77	0,01	0,61	7	7	0,45	24	0	
16.05.2019	22,82	22,56	0,26	0	0	0	0	0	0	7	7	0	24	0	*
17.05.2019	21,08	20,5	0,58	0	0	0	0	0	0	7	7	0	24	0	*
18.05.2019	19,05	18,75	0,3	0	0	0	0	0	0	7	7	0	24	0	*
19.05.2019	17,49	17,37	0,12	0	0	0	0	0	0	7	7	0	24	0	*
Итого:				4147	4043,63	4028,1	3992,89	0,66	50,74			128,43	744	0	
Средние:	66,62	40,26	26,36							7	7				


Дата	V1	M1	V2	M2	V3	Mг	Qo	ВНР	ВОС
	м3	т	м3	т	м3	т	Гкал	ч	ч
18/04/1924:00	74722,6	72477,42	73969,5	73149,82	1,43	-672,4	2503,32	9442	143
19/05/1924:00	78869,6	76521,05	77997,6	77142,71	2,09	-621,66	2631,75	10186	143
Итого:	4147	4043,63	4028,1	3992,89	0,66	50,74	128,43	744	0

Представитель абонента  
Директор ООО "УК "ДОМОУПРАВ"

Представитель теплоснабж.организации

Подпись / *А.В. Клименко* /

*Ю.О. Март*  
Подпись /Ю.О. Мартовская/  
Ф.И.О.



*21.05.19*

ОТЧЕТ  
о суточных параметрах теплоснабжения  
19/04/19г.-19/05/19г.

Абонент:ООО "УК "ДОМОУПРАВ" Договор N:8848  
Адрес:Университетская Набережная, 60 (ИТП-2Тип расходомера:\_\_\_\_\_  
Тепловычислитель ВКТ-7 сет.N 001 Пределы измерений:  
Договорные расходы: G под max = 2.00 м3/ч G под min = 1.00 м3/ч  
M сет.воды=\_\_\_\_\_т.сут Mгас=\_\_\_\_\_т.сут G обр max = 2.00 м3/ч G обр min = 1.00 м3/ч  
Тхв= 5.00°С G3 max = 2.00 м3/ч G3 min = 1.00 м3/ч

Заводской номер 00246540 ВВОД 1 СХЕМА ПОДКЛЮЧЕНИЯ 3 ВД 1 ФТ=0 ТЗ=1 КС=0хА229 ПО 2.7

Дата	t1	t2	dt	V1	M1	V2	M2	V3	Mг	P1	P2	Qo	ВНР	ВОС	НС
	°С	°С	°С	м3	т	м3	т	м3	т	кг/см2	кг/см2	Гкал	ч	ч	
19.04.2019	78,71	44,91	33,8	207,5	201,88	207,5	205,52	0	-3,64	7	7	6,818	24	0	
20.04.2019	78,04	43,58	34,46	195,8	190,59	195,9	194,17	0	-3,58	7	7	6,563	24	0	
21.04.2019	78,16	43,28	34,88	183,9	178,97	184,1	182,49	0	-3,52	7	7	6,237	24	0	
22.04.2019	77,69	43,93	33,76	183,1	178,28	183,3	181,65	0	-3,37	7	7	6,017	24	0	
23.04.2019	77,15	43,79	33,36	181,5	176,74	181,7	180,06	0	-3,32	7	7	5,891	24	0	
24.04.2019	77,19	43,49	33,7	179,6	174,89	179,9	178,29	0	-3,4	7	7	5,89	24	0	
25.04.2019	77,71	43,14	34,57	180,9	176,08	181	179,43	0	-3,35	7	7	6,082	24	0	
26.04.2019	77,84	44	33,84	178,8	174,06	179,1	177,47	0	-3,41	7	7	5,886	24	0	
27.04.2019	77,58	43,4	34,18	179,3	174,56	179,5	177,92	0	-3,36	7	7	5,963	24	0	
28.04.2019	77,6	43,26	34,34	177,6	172,92	178	176,44	0	-3,52	7	7	5,933	24	0	
29.04.2019	77,96	43,94	34,02	193,2	188,06	193,4	191,68	0	-3,62	7	7	6,393	24	0	
30.04.2019	77,87	44,03	33,84	197,4	192,17	197,6	195,81	0	-3,64	7	7	6,501	24	0	
01.05.2019	78,13	42,72	35,41	181,2	176,34	181,4	179,87	0	-3,53	7	7	6,238	24	0	
02.05.2019	78,22	43,34	34,88	177	172,25	177,3	175,75	0	-3,5	7	7	6,005	24	0	
03.05.2019	78,25	43,7	34,55	170,4	165,84	170,7	169,14	0	-3,3	7	7	5,725	24	0	
04.05.2019	78,07	43,9	34,17	164,5	160,14	164,9	163,41	0	-3,27	7	7	5,472	24	0	
05.05.2019	77,9	43,05	34,85	161,2	156,89	161,6	160,2	0	-3,31	7	7	5,465	24	0	
06.05.2019	76,5	44,02	32,48	100,8	98,19	101,5	100,59	0	-2,4	7	7	3,189	24	0	
07.05.2019	68,95	48,5	20,45	119,5	116,94	120,8	119,48	0	-2,54	7	7	2,391	24	0	
08.05.2019	68,4	50,26	18,14	127,3	124,62	128,7	127,15	0	-2,53	7	7	2,259	24	0	
09.05.2019	68,09	50,69	17,4	125,6	123	127,1	125,59	0	-2,59	7	7	2,138	24	0	
10.05.2019	68,31	50,49	17,82	122,4	119,84	123,9	122,41	0	-2,57	7	7	2,132	24	0	
11.05.2019	68,47	50,44	18,03	122,3	119,75	123,7	122,23	0	-2,48	7	7	2,158	24	0	
12.05.2019	68,45	49,4	19,05	122,7	120,08	124,1	122,68	0	-2,6	7	7	2,289	24	0	
13.05.2019	68,15	50,18	17,97	127,7	125,02	129,1	127,56	0,01	-2,54	7	7	2,244	24	0	
14.05.2019	59,54	47,83	11,71	119	117,05	120,3	118,99	0	-1,94	7	7	1,367	24	0	
15.05.2019	46,79	36,9	9,89	32,2	31,88	32,9	32,7	0	-0,82	7	7	0,316	24	0	
16.05.2019	21,91	23,38	-1,47	0	0	0	0	0	0	7	7	0	24	0	*
17.05.2019	20,29	21,65	-1,36	0	0	0	0	0	0	7	7	0	24	0	*
18.05.2019	18,36	19,8	-1,44	0	0	0	0	0	0	7	7	0	24	0	*
19.05.2019	16,76	18,23	-1,47	0	0	0	0	0	0	7	7	0	24	0	*
Итого:				4212,4	4107,03	4229	4188,68	0,01	-81,65			123,56	744	0	
Средние:	66,54	42,03	24,51							7	7				

Дата	V1	M1	V2	M2	V3	Mг	Qo	ВНР	ВОС
	м3	т	м3	т	м3	т	Гкал	ч	ч
18/04/1924:00	41684,3	40280,68	41534,8	41049,34	0	-768,66	1567,69	4281	0
19/05/1924:00	45896,7	44387,71	45763,8	45238,02	0,01	-850,31	1691,25	5025	0
Итого:	4212,4	4107,03	4229	4188,68	0,01	-81,65	123,56	744	0

Представитель абонента  
Директор ООО "УК "Домоуправ"  
Иваненко/  
Подпись  
М.П.  
«Управляющая компания «Домоуправ»  
Для документов  
ИНН 7452136715  
С ОГРАНИЧЕННОЙ ОТВЕТСТВЕННОСТЬЮ

Представитель теплоснабж.организации  
/Ю.О. Мартовская/  
Подпись  
Ф.И.О.

21.05.19



ОТЧЕТ  
о суточных параметрах теплоснабжения  
19/04/19г.-19/05/19г.

Абонент: ООО "УК "ДОМОУПРАВ" Договор N:8848  
 Адрес: Университетская Набережная, 64 (ИТП-1) Тип расходомера: \_\_\_\_\_  
 Тепловычислитель ВКТ-7 сет. N 001 Пределы измерений:  
 Договорные расходы: G под max = 2.00 м3/ч G под min = 1.00 м3/ч  
 M сет. воды = \_\_\_\_\_ т.сут M грвс = \_\_\_\_\_ т.сут G обр max = 2.00 м3/ч G обр min = 1.00 м3/ч  
 Тхв = 0.00 °C G3 max = 2.00 м3/ч G3 min = 1.00 м3/ч

Заводской номер 00248274 ВВОД 1 СХЕМА ПОДКЛЮЧЕНИЯ 1 ВД 1 ФТ=0 ТЗ=1 КС=0xВ6ВЕ ПО 2.7

Дата	t1	t2	dt	V1	M1	V2	M2	V3	Mг	P1	P2	Qo	ВНР	ВОС	НС
	°C	°C	°C	м3	т	м3	т	м3	т	кг/см2	кг/см2	Гкал	ч	ч	
19.04.2019	77,97	44,71	33,26	239,04	232,69	233,03	230,82	0	1,87	7	7	7,735	24	0	
20.04.2019	77,31	42,66	34,65	206	200,59	200,59	198,89	0	1,7	7	7	6,943	24	0	
21.04.2019	77,62	41,87	35,75	198,84	193,6	193,43	191,84	0	1,76	7	7	6,916	24	0	
22.04.2019	77,26	42,4	34,86	190,63	185,65	185,48	183,87	0	1,78	7	7	6,465	24	0	
23.04.2019	76,72	42,49	34,23	183,46	178,72	178,63	177,15	0	1,57	7	7	6,112	24	0	
24.04.2019	76,74	42,5	34,24	184,52	179,77	179,59	178,05	0	1,72	7	7	6,154	24	0	
25.04.2019	77,26	42,38	34,88	180,66	175,91	175,68	174,2	0	1,71	7	7	6,131	24	0	
26.04.2019	77,4	42,49	34,91	185,08	180,21	179,87	178,34	0	1,87	7	7	6,289	24	0	
27.04.2019	77,16	42,12	35,04	186,27	181,4	181,03	179,52	0	1,88	7	7	6,349	24	0	
28.04.2019	77,13	42,26	34,87	183,49	178,73	178,27	176,77	0	1,96	7	7	6,228	24	0	
29.04.2019	77,45	43,47	33,98	214,53	208,85	208,47	206,63	0	2,22	7	7	7,091	24	0	
30.04.2019	77,28	43,79	33,49	216,43	210,77	210,36	208,48	0	2,29	7	7	7,053	24	0	
01.05.2019	77,52	42,83	34,69	192,61	187,54	187,12	185,51	0	2,03	7	7	6,502	24	0	
02.05.2019	77,57	42,67	34,9	185,15	180,27	179,83	178,31	0	1,96	7	7	6,288	24	0	
03.05.2019	77,5	42,9	34,6	176,43	171,79	171,35	169,87	0	1,92	7	7	5,94	24	0	
04.05.2019	77,31	43,15	34,16	170,1	165,63	165,24	163,81	0	1,82	7	7	5,657	24	0	
05.05.2019	77,16	42,53	34,63	166,04	161,68	161,26	159,91	0	1,77	7	7	5,597	24	0	
06.05.2019	75,88	43,31	32,57	112,05	109,21	108,91	107,96	0	1,25	7	7	3,555	24	0	
07.05.2019	68,37	49,27	19,1	137,66	134,78	135,16	133,59	0	1,19	7	7	2,573	24	0	
08.05.2019	67,75	50,75	17	154,88	151,67	152,26	150,44	0	1,23	7	7	2,578	24	0	
09.05.2019	67,5	50,91	16,59	157,57	154,33	154,95	153,05	0	1,28	7	7	2,557	24	0	
10.05.2019	67,67	51,6	16,07	158,22	154,94	155,66	153,7	0	1,24	7	7	2,49	24	0	
11.05.2019	67,8	50,92	16,88	149,77	146,66	147,3	145,52	0	1,14	7	7	2,474	24	0	
12.05.2019	67,87	50,29	17,58	148,64	145,56	146,13	144,42	0	1,14	7	7	2,555	24	0	
13.05.2019	67,51	50,94	16,57	154,57	151,39	152,05	150,21	0	1,18	7	7	2,507	24	0	
14.05.2019	57,87	48,96	8,91	183,42	180,55	182,43	180,35	0	0,2	7	7	1,608	24	0	
15.05.2019	46,64	40,05	6,59	64,1	63,43	63,9	63,41	0	0,02	7	7	0,417	24	0	
16.05.2019	23,05	23,19	-0,14	0	0	0	0	0	0	7	7	0	24	0	*
17.05.2019	21,24	21,24	0	0	0	0	0	0	0	7	7	0	24	0	*
18.05.2019	18,74	18,8	-0,06	0	0	0	0	0	0	7	7	0	24	0	*
19.05.2019	16,94	17,03	-0,09	0	0	0	0	0	0	7	7	0	24	0	*
Итого:				4680,1	4566,32	4567,9	4524,62	0	41,7			132,76	744	0	
Средние:	66,1	41,75	24,34							7	7				

Дата	V1	M1	V2	M2	V3	Mг	Qo	ВНР	ВОС
	м3	т	м3	т	м3	т	Гкал	ч	ч
18/04/1924:00	66560	64544,91	64921,95	64146,79	0	398,12	2120,02	6919	151
19/05/1924:00	71240,16	69111,23	69489,93	68671,41	0	439,82	2252,78	7663	151
Итого:	4680,16	4566,32	4567,98	4524,62	0	41,7	132,76	744	0

Представитель абонента  
Директор ООО "УК "Домоуправ" \_\_\_\_\_

Представитель теплоснабж. организации

МП



*Ю.О. Мартвская*  
Подпись /Ю.О. Мартвская/  
Ф.И.О.  
22.05.19

ОТЧЕТ  
о суточных параметрах теплоснабжения  
19/04/19г.-19/05/19г.

Абонент: ООО "УК "ДОМОУПРАВ" Договор N:8848  
 Адрес: Университетская Набережная, 64 (ИТП-2) Тип расходомера: \_\_\_\_\_  
 Тепловычислитель ВКТ-7 сет. N 001 Пределы измерений:  
 Договорные расходы: G под max = 2.00 м3/ч G под min = 1.00 м3/ч  
 M сет. воды = \_\_\_\_\_ т.сут Mгвс = \_\_\_\_\_ т.сут G обр max = 2.00 м3/ч G обр min = 1.00 м3/ч  
 Тхв = 5.00°C G3 max = 2.00 м3/ч G3 min = 1.00 м3/ч

Заводской номер 00246650 ВВОД 1 СХЕМА ПОДКЛЮЧЕНИЯ 3 ВД 1 ФТ=0 ТЗ=1 КС=0x8712 ПО 2.7

Дата	t1	t2	dt	V1	M1	V2	M2	V3	Mг	P1	P2	Qo	ВНР	ВОС	НС
	°C	°C	°C	м3	т	м3	т	м3	т	кг/см2	кг/см2	Гкал	ч	ч	
19.04.2019	77,7	45,66	32,04	221,5	215,63	215,7	213,57	0	2,06	7	7	6,905	24	0	
20.04.2019	77,03	44,36	32,67	204,3	198,96	199	197,15	0	1,81	7	7	6,497	24	0	
21.04.2019	77,34	43,97	33,37	196,9	191,72	191,8	190,07	0	1,65	7	7	6,392	24	0	
22.04.2019	76,96	44,47	32,49	186,6	181,74	181,7	180,01	0	1,73	7	7	5,903	24	0	
23.04.2019	76,43	44,53	31,9	182,6	177,89	177,9	176,26	0	1,63	7	7	5,672	24	0	
24.04.2019	76,45	44,78	31,67	183,1	178,39	178,3	176,61	0	1,78	7	7	5,647	24	0	
25.04.2019	76,98	44,22	32,76	184,2	179,38	179,5	177,87	0	1,51	7	7	5,871	24	0	
26.04.2019	77,12	44,72	32,4	186,4	181,51	181,5	179,8	0	1,71	7	7	5,877	24	0	
27.04.2019	76,9	44,18	32,72	187,4	182,53	182,4	180,72	0	1,81	7	7	5,969	24	0	
28.04.2019	76,86	44,57	32,29	183	178,24	178,2	176,58	0	1,66	7	7	5,75	24	0	
29.04.2019	77,21	44,8	32,41	210	204,49	204,4	202,48	0	2,01	7	7	6,626	24	0	
30.04.2019	77,05	45,42	31,63	214,4	208,79	208,7	206,67	0	2,12	7	7	6,604	24	0	
01.05.2019	77,26	44,59	32,67	191,1	186,08	185,9	184,15	0	1,93	7	7	6,076	24	0	
02.05.2019	77,31	45,11	32,2	183	178,22	178,2	176,49	0	1,73	7	7	5,733	24	0	
03.05.2019	77,22	45,12	32,1	174,3	169,74	169,8	168,18	0	1,56	7	7	5,445	24	0	
04.05.2019	77,03	44,99	32,04	171,6	167,13	167	165,41	0	1,72	7	7	5,35	24	0	
05.05.2019	76,9	44,53	32,37	168,3	163,91	163,9	162,37	0	1,54	7	7	5,303	24	0	
06.05.2019	75,54	46,82	28,72	118,5	115,51	115,5	114,33	0,02	1,18	7	7	3,314	24	0	
07.05.2019	68,1	49,15	18,95	131,9	129,13	128,8	127,35	0	1,78	7	7	2,442	24	0	
08.05.2019	67,51	51,22	16,29	150,7	147,62	147,4	145,6	0	2,02	7	7	2,401	24	0	
09.05.2019	67,27	50,32	16,95	146,9	143,89	143,7	142,03	0	1,86	7	7	2,437	24	0	
10.05.2019	67,41	51,56	15,85	149,3	146,25	146	144,16	0	2,09	7	7	2,318	24	0	
11.05.2019	67,53	51,21	16,32	141,8	138,9	138,8	137,1	0	1,8	7	7	2,266	24	0	
12.05.2019	67,6	50,6	17	144,5	141,54	141,4	139,69	0	1,85	7	7	2,404	24	0	
13.05.2019	67,19	51,07	16,12	151,6	148,51	148,5	146,68	0	1,83	7	7	2,39	24	0	
14.05.2019	57,71	47,97	9,74	156	153,59	154	152,3	0,02	1,29	7	7	1,492	24	0	
15.05.2019	46,64	39,65	6,99	57,7	57,1	57,5	57,09	0,01	0,01	7	7	0,399	24	0	
16.05.2019	23,54	23,62	-0,08	0	0	0	0	0	0	7	7	0	24	0	*
17.05.2019	21,45	20,94	0,51	0	0	0	0	0	0	7	7	0	24	0	*
18.05.2019	19,28	19,03	0,25	0	0	0	0	0	0	7	7	0	24	0	*
19.05.2019	17,67	17,57	0,1	0	0	0	0	0	0	7	7	0	24	0	*
Итого:				4577,6	4466,39	4465,5	4420,72	0,05	45,67			123,49	744	0	
Средние:	65,94	42,92	23,01							7	7				

Дата	V1	M1	V2	M2	V3	Mг	Qo	ВНР	ВОС
	м3	т	м3	т	м3	т	Гкал	ч	ч
18/04/1924:00	59163,7	57360,98	58000,9	57335,07	0,66	25,91	1960,22	6926	144
19/05/1924:00	63741,3	61827,37	62466,4	61755,79	0,71	71,58	2083,71	7670	144
Итого:	4577,6	4466,39	4465,5	4420,72	0,05	45,67	123,49	744	0

Представитель абонента  
 Директор ООО "УК "Домоуправ"  
 А.Н. Клименко  
 Подпись \_\_\_\_\_  
 МП \_\_\_\_\_  
 «Управляющая компания «Домоуправ»  
 Для документов  
 ИНН 7452136715  
 С ОГРАНИЧЕННОЙ ОТВЕТСТВЕННОСТЬЮ

Представитель теплоснабж. организации  
 Ю.О. Мартковская  
 Подпись \_\_\_\_\_  
 /Ю.О. Мартковская/  
 Ф.И.О.  
 21.05.19

ОТЧЕТ  
о суточных параметрах теплоснабжения  
19/04/19г.-19/05/19г.

Абонент:ООО "УК "ДОМОУПРАВ"  
Адрес:Ул. Чичерина, 45 (19стр)  
Тепловычислитель ВКТ-7 сет.№ 001  
Договорные расходы:  
М сет.воды=\_\_\_\_\_т.сут Мгвс=\_\_\_\_\_т.сут  
Тхв= 0.00°C

Договор №:8848  
Тип расходомера:\_\_\_\_\_  
Пределы измерений:  
G под max = 2.00 м3/ч G под min = 1.00 м3/ч  
G обр max = 2.00 м3/ч G обр min = 1.00 м3/ч  
G3 max = 2.00 м3/ч G3 min = 1.00 м3/ч

Заводской номер 00218012 ВВОД 1 СХЕМА ПОДКЛЮЧЕНИЯ 3 ВД 1 ФТ=0 ТЗ=1 КС=0x8E25 ПО 2.7

Дата	t1	t2	dt	V1	M1	V2	M2	V3	Mг	P1	P2	Qo	ВНР	ВОС	НС
	°C	°C	°C	м3	т	м3	т	м3	т	кг/см2	кг/см2	Гкал	ч	ч	
19.04.2019	77,01	41,85	35,16	107,57	104,77	104,68	103,84	0	0,93	7	7	3,682	24	0	
20.04.2019	76,35	39,53	36,82	99,98	97,39	97,15	96,44	0	0,95	7	7	3,584	24	0	
21.04.2019	76,56	38,75	37,81	91,76	89,41	83,28	82,71	0	6,7	7	7	3,348	24	0	
22.04.2019	76,18	39,72	36,46	90,68	88,36	82,72	82,12	0	6,24	7	7	3,223	24	0	
23.04.2019	75,63	40,22	35,41	87,17	84,95	17,07	16,99	0	67,96	7	7	3,072	24	0	
24.04.2019	75,63	39,13	36,5	89,19	86,95	13,45	13,42	0	73,53	7	7	3,167	24	0	
25.04.2019	76,15	39,64	36,51	88,32	86,06	13,21	13,18	0	72,88	7	7	3,139	24	0	
26.04.2019	76,33	39,97	36,36	89,26	86,99	13,22	13,2	0	73,79	7	7	3,163	24	0	
27.04.2019	76,11	39,12	36,99	89,17	86,91	12,56	12,56	0	74,35	7	7	3,212	24	0	
28.04.2019	76	39,36	36,64	89,09	86,85	12,55	12,55	0	74,3	7	7	3,179	24	0	
29.04.2019	76,48	41,1	35,38	103	100,35	15,17	15,06	0	85,29	7	7	3,542	24	0	
30.04.2019	76,28	41,5	34,78	101,8	99,17	15,09	15,01	0	84,16	7	7	3,447	24	0	
01.05.2019	76,46	39,48	36,98	91,98	89,63	13,86	13,81	0,01	75,82	7	7	3,31	24	0	
02.05.2019	76,51	39,74	36,77	91,57	89,22	13,84	13,79	0	75,43	7	7	3,276	24	0	
03.05.2019	76,29	39,99	36,3	86,07	83,88	12,99	12,95	0	70,93	7	7	3,042	24	0	
04.05.2019	76,12	39,74	36,38	82,95	80,81	12,39	12,39	0	68,42	7	7	2,935	24	0	
05.05.2019	75,9	39,82	36,08	80,66	78,63	12,19	12,19	0	66,44	7	7	2,828	24	0	
06.05.2019	74,32	39,96	34,36	52,47	51,22	7,59	7,59	0	43,63	7	7	1,76	24	0	
07.05.2019	67,29	44,09	23,2	55,84	54,71	7,83	7,83	0	46,88	7	7	1,265	24	0	
08.05.2019	66,51	46,08	20,43	58,9	57,71	8,23	8,23	0	49,48	7	7	1,173	24	0	
09.05.2019	66,35	46,29	20,06	59,21	58,03	8,05	8,05	0	49,98	7	7	1,16	24	0	
10.05.2019	66,45	47,03	19,42	59,71	58,52	7,96	7,96	0	50,56	7	7	1,135	24	0	
11.05.2019	66,6	46,41	20,19	58,76	57,56	7,7	7,7	0	49,86	7	7	1,159	24	0	
12.05.2019	66,73	45,96	20,77	59,43	58,21	7,83	7,83	0,01	50,38	7	7	1,199	24	0	
13.05.2019	66,33	46,12	20,21	60,76	59,56	8,52	8,52	0	51,04	7	7	1,19	24	0	
14.05.2019	56,76	45,42	11,34	72,65	71,56	11,54	11,49	0,01	60,07	7	7	0,83	24	0	
15.05.2019	47,76	39,11	8,65	24,63	24,37	3,83	3,83	0	20,54	7	7	0,206	9	15	*
16.05.2019	21,94	22,18	-0,24	----	----	----	----	0	----	7	7	----	0	24	*
17.05.2019	20,72	20,8	-0,08	----	----	----	----	0	----	7	7	----	0	24	*
18.05.2019	19,5	19,54	-0,04	----	----	----	----	0	----	7	7	----	0	24	*
19.05.2019	18,58	18,6	-0,02	----	----	----	----	0	----	7	7	----	0	24	*
Итого:				2122,5	2071,78	624,5	621,24	0,03	1450,54			66,23	633	111	
Средние:	65,22	38,91	26,3							7	7				

Дата	V1	M1	V2	M2	V3	Mг	Qo	ВНР	ВОС
	м3	т	м3	т	м3	т	Гкал	ч	ч
18/04/1924:00	53662,64	52002,21	52459,67	51969,49	1,67	32,72	2078,94	13291	138
19/05/1924:00	55785,22	54073,99	53084,17	52590,73	1,7	1483,26	2145,17	13924	249
Итого:	2122,58	2071,78	624,5	621,24	0,03	1450,54	66,23	633	111

Представитель абонента  
Директор ООО "УК "ДОМОУПРАВ"  
/\_\_\_\_\_  
Подпись  
МП  
«Управляющая компания «Домоуправ»  
Для документов  
ИНН 7452136715  
с ОГРАНИЧЕННОЙ ОТВЕТСТВЕННОСТЬЮ»

Представитель теплоснабж.организации  
/Ю.О. Мартовская/  
Подпись  
Ф.И.О.  
21.05.19

ОТЧЕТ  
о суточных параметрах теплоснабжения  
19/04/19г.-19/05/19г.

Абонент:ООО "УК "ДОМОУПРАВ"  
Адрес:Братьев Кашириных, 131 а ИТП-1  
Тепловычислитель ВКТ-7 сет.N 001  
М сет.воды=\_\_\_\_\_т.сут Мгвс=\_\_\_\_\_т.сут  
Тхв= 5.00°C

Договор N:8848  
Тип расходомера:\_\_\_\_\_  
Пределы измерений:  
G под max = 2.00 м3/ч G под min = 1.00 м3/ч  
G обр max = 2.00 м3/ч G обр min = 1.00 м3/ч  
G3 max = 2.00 м3/ч G3 min = 1.00 м3/ч

Заводской номер 00239658 ВВОД 1 СХЕМА ПОДКЛЮЧЕНИЯ 3 БД 1 ФТ=0 ТЗ=1 КС=0x6F69 ПО 2.7

Дата	t1	t2	dt	V1	M1	V2	M2	V3	Mг	P1	P2	Qo	ВНР	ВОС	НС
	°C	°C	°C	м3	т	м3	т	м3	т	кг/см2	кг/см2	Гкал	ч	ч	
19.04.2019	74,75	38,69	36,06	70	68,27	68,1	67,63	0	0,64	7	7	2,459	24	0	
20.04.2019	73,9	36,28	37,62	63	61,47	61,3	60,96	0	0,51	7	7	2,312	24	0	
21.04.2019	74,22	35,95	38,27	62	60,49	60,4	60,06	0	0,43	7	7	2,313	24	0	
22.04.2019	73,79	37,07	36,72	58,1	56,7	56,6	56,24	0	0,46	7	7	2,078	24	0	
23.04.2019	73,34	37,15	36,19	58,3	56,9	56,8	56,45	0	0,45	7	7	2,059	24	0	
24.04.2019	73,27	37,04	36,23	56,6	55,23	55,2	54,87	0	0,36	7	7	2	24	0	
25.04.2019	73,79	36,55	37,24	57,1	55,69	55,6	55,27	0	0,42	7	7	2,072	24	0	
26.04.2019	73,81	36,96	36,85	55,8	54,45	54,2	53,87	0	0,58	7	7	2,003	24	0	
27.04.2019	73,63	36,14	37,49	57,2	55,81	55,8	55,51	0	0,3	7	7	2,091	24	0	
28.04.2019	73,71	35,64	38,07	57,1	55,72	55,6	55,31	0	0,41	7	7	2,116	24	0	
29.04.2019	74,01	37,22	36,79	62,3	60,8	60,6	60,17	0	0,63	7	7	2,231	24	0	
30.04.2019	73,98	37,96	36,02	66,3	64,7	64,7	64,27	0	0,43	7	7	2,329	24	0	
01.05.2019	74,03	36,75	37,28	60,3	58,85	58,8	58,45	0	0,4	7	7	2,191	24	0	
02.05.2019	73,99	37,86	36,13	56,1	54,74	54,6	54,25	0	0,49	7	7	1,976	24	0	
03.05.2019	73,91	37,13	36,78	54,8	53,45	53,5	53,16	0	0,29	7	7	1,963	24	0	
04.05.2019	74,34	44,16	30,18	69,9	68,2	68,2	67,55	0	0,65	7	7	2,059	24	0	
05.05.2019	74,8	50,55	24,25	89,4	87,15	87,7	86,64	0	0,51	7	7	2,112	24	0	
06.05.2019	73,95	60,28	13,67	179,1	174,77	177,4	174,34	0	0,43	7	7	2,407	24	0	
07.05.2019	68,11	62,75	5,36	204,8	200,53	204,1	200,44	0	0,09	7	7	1,074	24	0	
08.05.2019	66,96	62,43	4,53	237,7	232,89	236,5	232,29	0	0,6	7	7	1,056	24	0	
09.05.2019	66,68	63,16	3,52	289,6	283,78	288,1	282,87	0	0,91	7	7	1	24	0	
10.05.2019	66,9	63,47	3,43	293,7	287,77	292,6	287,26	0	0,51	7	7	0,984	24	0	
11.05.2019	67,08	63,78	3,3	295,6	289,6	295	289,55	0	0,05	7	7	0,955	24	0	
12.05.2019	67,11	63,46	3,65	297,3	291,26	296,5	291,07	0	0,19	7	7	1,064	24	0	
13.05.2019	65,93	59,47	6,46	135,6	132,94	134,9	132,64	0	0,3	7	7	0,863	24	0	
14.05.2019	54,64	46,03	8,61	63,9	62,97	63,1	62,48	0	0,49	7	7	0,547	24	0	
15.05.2019	45,51	40,4	5,11	29,9	29,61	29,6	29,35	0	0,26	7	7	0,151	24	0	
16.05.2019	22,21	20,55	1,66	0	0	0	0	0	0	7	7	0	24	0	*
17.05.2019	20,67	19,36	1,31	0	0	0	0	0	0	7	7	0	24	0	*
18.05.2019	18,71	17,77	0,94	0	0	0	0	0	0	7	7	0	24	0	*
19.05.2019	17,34	16,63	0,71	0	0	0	0	0	0	7	7	0	24	0	*
Итого:				3081,5	3014,74	3045,5	3002,95	0	11,79			46,46	744	0	
Средние:	63,84	42,21	21,62							7	7				

Дата	V1	M1	V2	M2	V3	Mг	Qo	ВНР	ВОС
	м3	т	м3	т	м3	т	Гкал	ч	ч
18/04/1924:00	24112,4	23440,36	23590,9	23360,66	0,01	79,7	804,95	9447	138
19/05/1924:00	27193,9	26455,1	26636,4	26363,61	0,01	91,49	851,41	10191	138
Итого:	3081,5	3014,74	3045,5	3002,95	0	11,79	46,46	744	0

Представитель абонента  
Директор ООО "УК "Домоуправ"  
/\_\_\_\_\_  
Подпись /\_\_\_\_\_  
МП  
«Управляющая компания «Домоуправ»  
Для документов  
ИНН 7452136715  
ОТВЕТСТВЕННОСТЬ ЮРИДИЧЕСКОГО ЛИЦА

Представитель теплоснабж. организации  
/Ю.О. Мартовская/  
Подпись Ф.И.О.

21.05.19

ОТЧЕТ  
о суточных параметрах теплоснабжения  
19/04/19г.-19/05/19г.

Абонент:ООО "УК "ДОМОУПРАВ" Договор N:8848  
 Адрес:Братьев Кашириных, 131 а ИТП-2 Тип расходомера:ПРЭМ  
 Тепловычислитель ВКТ-7 сет.N 001 Пределы измерений:  
 Договорные расходы: G под max = 2.00 м3/ч G под min = 1.00 м3/ч  
 M сет.воды=\_\_\_\_\_т.сут Mгвс=\_\_\_\_\_т.сут G обр max = 2.00 м3/ч G обр min = 1.00 м3/ч  
 Тхв= 5.00°C G3 max = 2.00 м3/ч G3 min = 1.00 м3/ч

Заводской номер 00239659 ВВОД 1 СХЕМА ПОДКЛЮЧЕНИЯ 3 БД 1 ФТ=0 ТЗ=1 КС=0x014В ПО 2.7

Дата	t1	t2	dt	V1	M1	V2	M2	V3	Mг	P1	P2	Qo	ВНР	ВОС	НС
	°C	°C	°C	м3	т	м3	т	м3	т	кг/см2	кг/см2	Гкал	ч	ч	
19.04.2019	78,33	38,9	39,43	61,5	59,86	60	59,61	0	0,25	7	7	2,357	24	0	
20.04.2019	77,63	37,64	39,99	56,5	55,03	55,2	54,86	0	0,17	7	7	2,199	24	0	
21.04.2019	77,98	36,11	41,87	53,1	51,66	51,8	51,49	0	0,17	7	7	2,164	24	0	
22.04.2019	77,63	37,65	39,98	52,4	50,99	51,2	50,87	0	0,12	7	7	2,035	24	0	
23.04.2019	77,07	36,77	40,3	49,6	48,34	48,5	48,21	0	0,13	7	7	1,945	24	0	
24.04.2019	77,11	37,05	40,06	50,5	49,18	49,4	49,1	0	0,08	7	7	1,967	24	0	
25.04.2019	77,62	37,23	40,39	49,4	48,11	48,3	48,01	0	0,1	7	7	1,94	24	0	
26.04.2019	77,78	37,6	40,18	51	49,62	49,9	49,6	0	0,02	7	7	1,993	24	0	
27.04.2019	77,51	36,8	40,71	50,7	49,36	49,6	49,29	0	0,07	7	7	2,008	24	0	
28.04.2019	77,51	36,36	41,15	51,1	49,76	50,1	49,79	0	-0,03	7	7	2,043	24	0	
29.04.2019	77,7	37,47	40,23	53,8	52,35	52,7	52,38	0	-0,03	7	7	2,104	24	0	
30.04.2019	77,58	38,67	38,91	57,2	55,68	56	55,61	0	0,07	7	7	2,165	24	0	
01.05.2019	77,86	37,23	40,63	52,8	51,39	51,7	51,39	0	0	7	7	2,089	24	0	
02.05.2019	77,96	38,16	39,8	49,4	48,08	48,4	48,09	0	-0,01	7	7	1,911	24	0	
03.05.2019	77,9	38,17	39,73	47,4	46,17	46,4	46,1	0	0,07	7	7	1,834	24	0	
04.05.2019	77,71	37,74	39,97	47,2	45,95	46,2	45,89	0	0,06	7	7	1,834	24	0	
05.05.2019	77,6	37,27	40,33	45,6	44,37	44,6	44,31	0	0,06	7	7	1,786	24	0	
06.05.2019	76,43	42,06	34,37	32,4	31,56	31,9	31,64	0	-0,08	7	7	1,084	24	0	
07.05.2019	68,67	43,45	25,22	34,4	33,66	34	33,7	0	-0,04	7	7	0,847	24	0	
08.05.2019	68,3	45,08	23,22	33	32,31	32,6	32,35	0	-0,04	7	7	0,749	24	0	
09.05.2019	67,94	44,78	23,16	34,4	33,7	33,9	33,63	0	0,07	7	7	0,78	24	0	
10.05.2019	68,16	46,01	22,15	30,9	30,27	30,5	30,26	0	0,01	7	7	0,671	24	0	
11.05.2019	68,3	45,72	22,58	29,8	29,19	29,4	29,16	0	0,03	7	7	0,657	24	0	
12.05.2019	68,29	44,58	23,71	34	33,28	33,5	33,22	0	0,06	7	7	0,786	24	0	
13.05.2019	68	44,92	23,08	33,8	33,09	33,5	33,22	0	-0,13	7	7	0,763	24	0	
14.05.2019	55,98	46,92	9,06	57,2	56,37	56,8	56,2	0	0,17	7	7	0,511	24	0	
15.05.2019	46,75	42,08	4,67	30,8	30,48	30,7	30,45	0	0,03	7	7	0,144	24	0	
16.05.2019	23,19	21,72	1,47	0	0	0	0	0	0	7	7	0	24	0	*
17.05.2019	22,45	20,74	1,71	0	0	0	0	0	0	7	7	0	24	0	*
18.05.2019	20,62	19,27	1,35	0	0	0	0	0	0	7	7	0	24	0	*
19.05.2019	19,15	18,06	1,09	0	0	0	0	0	0	7	7	0	24	0	*
Итого:				1229,9	1199,81	1206,8	1198,43	0	1,38			41,36	744	0	
Средние:	66,53	37,49	29,04							7	7				

Дата	V1	M1	V2	M2	V3	Mг	Qo	ВНР	ВОС
	м3	т	м3	т	м3	т	Гкал	ч	ч
18/04/1924:00	22648,4	21970,51	22159,7	21936,18	0,01	34,33	807,81	9446	139
19/05/1924:00	23878,3	23170,32	23366,5	23134,61	0,01	35,71	849,17	10190	139
Итого:	1229,9	1199,81	1206,8	1198,43	0	1,38	41,36	744	0

Представитель абонента  
 Директор ООО "УК "Домоуправ"  
 /  
 Подпись \_\_\_\_\_ А.Н. Клименко/  
 МП  
 «Управляющая компания «Домоуправ»»  
 Для документов  
 ИНН 7452136715  
 С ОГРАНИЧЕННОЙ ОТВЕТСТВЕННОСТЬЮ

Представитель теплоснабж.организации  
 /Ю.О. Мартковская/  
 Подпись \_\_\_\_\_ Ф.И.О.  
 21.05.19

ОТЧЕТ  
о суточных параметрах теплоснабжения  
19/04/19г.-19/05/19г.

Абонент:ООО "УК "ДОМОУПРАВ" Договор N:8848  
 Адрес:Братьев Кашириных, 131 а ИТП-3 Тип расходомера:ПРЭМ  
 Тепловычислитель ВКТ-7 сет.N 001 Пределы измерений:  
 Договорные расходы: G под max = 2.00 м3/ч G под min = 1.00 м3/ч  
 М сет.воды=\_\_\_\_\_т.сут Мгвс=\_\_\_\_\_т.сут G обр max = 2.00 м3/ч G обр min = 1.00 м3/ч  
 Тхв= 5.00°С G3 max = 2.00 м3/ч G3 min = 1.00 м3/ч

Заводской номер 00239653 ВВОД 1 СХЕМА ПОДКЛЮЧЕНИЯ 3 ВД 1 ФТ=0 ТЗ=1 КС=0xВ584 ПО 2.7

Дата	t1	t2	dt	V1	M1	V2	M2	V3	Mг	P1	P2	Qo	ВНР	ВОС	НС
	°С	°С	°С	м3	т	м3	т	м3	т	кг/см2	кг/см2	Гкал	ч	ч	
19.04.2019	77,55	37,94	39,61	64,7	63,03	62,2	61,8	0	1,23	7	7	2,494	24	0	
20.04.2019	76,81	37,02	39,79	58,5	56,99	56,2	55,85	0	1,14	7	7	2,265	24	0	
21.04.2019	77,16	37,32	39,84	58,7	57,19	56,4	56,06	0	1,13	7	7	2,277	24	0	
22.04.2019	76,84	38,18	38,66	59,6	58,08	57,2	56,81	0	1,27	7	7	2,242	24	0	
23.04.2019	76,28	37,74	38,54	56,5	55,04	54,3	53,95	0	1,09	7	7	2,121	24	0	
24.04.2019	76,33	38,02	38,31	57,1	55,62	54,8	54,44	0	1,18	7	7	2,129	24	0	
25.04.2019	76,83	37,49	39,34	56,7	55,23	54,5	54,17	0	1,06	7	7	2,172	24	0	
26.04.2019	76,95	38,15	38,8	56,9	55,43	54,6	54,25	0	1,18	7	7	2,148	24	0	
27.04.2019	76,7	37,63	39,07	55,5	54,05	53,4	53,08	0	0,97	7	7	2,108	24	0	
28.04.2019	76,7	37,45	39,25	56,1	54,64	53,8	53,47	0	1,17	7	7	2,141	24	0	
29.04.2019	76,9	37,51	39,39	55	53,57	53	52,68	0	0,89	7	7	2,111	24	0	
30.04.2019	76,79	38,52	38,27	61,5	59,93	59,1	58,68	0	1,25	7	7	2,293	24	0	
01.05.2019	76,98	37,27	39,71	56,4	54,93	54,2	53,88	0	1,05	7	7	2,18	24	0	
02.05.2019	77,1	39,38	37,72	56,3	54,83	54,2	53,79	0	1,04	7	7	2,064	24	0	
03.05.2019	77	39,48	37,52	53,7	52,3	51,6	51,23	0	1,07	7	7	1,959	24	0	
04.05.2019	76,84	38,1	38,74	53,2	51,79	51,1	50,78	0	1,01	7	7	2,004	24	0	
05.05.2019	76,75	37,87	38,88	51,3	49,96	49,3	48,98	0	0,98	7	7	1,941	24	0	
06.05.2019	75,35	41,1	34,25	33	32,17	32,1	31,8	0	0,37	7	7	1,099	24	0	
07.05.2019	67,72	42,85	24,87	30,9	30,27	30,3	30,06	0	0,21	7	7	0,753	24	0	
08.05.2019	67,31	43,79	23,52	31	30,38	30,4	30,16	0	0,22	7	7	0,709	24	0	
09.05.2019	67,05	43,05	24	32,1	31,46	31,4	31,16	0	0,3	7	7	0,753	24	0	
10.05.2019	67,2	44,21	22,99	29,9	29,31	29,3	29,06	0	0,25	7	7	0,672	24	0	
11.05.2019	67,36	44,24	23,12	29,5	28,91	28,9	28,66	0	0,25	7	7	0,667	24	0	
12.05.2019	67,34	43,67	23,67	29,9	29,31	29,4	29,16	0	0,15	7	7	0,693	24	0	
13.05.2019	67	43,47	23,53	32,7	32,06	32	31,74	0	0,32	7	7	0,754	24	0	
14.05.2019	55,48	46,43	9,05	56,6	55,8	55,4	54,88	0	0,92	7	7	0,51	24	0	
15.05.2019	46,06	41,29	4,77	30,7	30,4	30,1	29,85	0	0,55	7	7	0,145	24	0	
16.05.2019	20,34	19,37	0,97	0	0	0	0	0	0	7	7	0	24	0	*
17.05.2019	19,16	18,42	0,74	0	0	0	0	0	0	7	7	0	24	0	*
18.05.2019	17,29	16,83	0,46	0	0	0	0	0	0	7	7	0	24	0	*
19.05.2019	16,06	15,68	0,38	0	0	0	0	0	0	7	7	0	24	0	*
Итого:				1304	1272,68	1259,2	1250,43	0	22,25			43,41	744	0	
Средние:	65,39	37,07	28,31							7	7				

Дата	V1	M1	V2	M2	V3	Mг	Qo	ВНР	ВОС
	м3	т	м3	т	м3	т	Гкал	ч	ч
18/04/1924:00	23831,9	23114,14	23182,4	22930,85	0	183,29	836,57	9446	139
19/05/1924:00	25135,9	24386,82	24441,6	24181,28	0	205,54	879,98	10190	139
Итого:	1304	1272,68	1259,2	1250,43	0	22,25	43,41	744	0

Представитель абонента  
 Директор ООО "УК "Домоуправ"  
 /\_\_\_\_\_  
 Подпись  
 «Управляющая компания  
 «Домоуправ»  
 Для документов  
 ИНН 7452136715  
 С ОГРАНИЧЕННОЙ ОТВЕТСТВЕННОСТЬЮ

Представитель теплоснабж.организации  
 /Ю.О. Мартковская/  
 Подпись  
 Ф.И.О.  
 21.05.19

ОТЧЕТ  
о суточных параметрах теплоснабжения  
19/04/19г.-19/05/19г.

Абонент:ООО "УК "ДОМОУПРАВ" Договор N:8848  
Адрес:Братьев Кашириных, 131 а ИТП-4 Тип расходомера:ПРЭМ Ду  
Тепловычислитель ВКТ-7 сет.N 001 Пределы измерений:  
Договорные расходы: G под max = 2.00 м3/ч G под min = 1.00 м3/ч  
M сет.воды=\_\_\_\_\_т.сут Mгвс=\_\_\_\_\_т.сут G обр max = 2.00 м3/ч G обр min = 1.00 м3/ч  
Тхв= 5.00°C G3 max = 2.00 м3/ч G3 min = 1.00 м3/ч

Заводской номер 00239660 ВВОД 1 СХЕМА ПОДКЛЮЧЕНИЯ 3 ВД 1 ФТ=0 ТЗ=1 КС=0хА838 ПО 2.7

Дата	t1	t2	dt	V1	M1	V2	M2	V3	Mг	P1	P2	Qo	ВНР	ВОС	НС
	°C	°C	°C	м3	т	м3	т	м3	т	кг/см2	кг/см2	Гкал	ч	ч	
19.04.2019	76,67	41,28	35,39	73,5	71,59	70,7	70,11	0	1,48	7	7	2,533	24	0	
20.04.2019	75,92	38,82	37,1	66	64,31	63,3	62,82	0	1,49	7	7	2,383	24	0	
21.04.2019	76,2	38,63	37,57	61,9	60,3	59,4	58,99	0	1,31	7	7	2,262	24	0	
22.04.2019	75,92	38,8	37,12	62,9	61,29	60,4	59,97	0	1,32	7	7	2,275	24	0	
23.04.2019	75,35	39,06	36,29	59,6	58,11	57,1	56,68	0	1,43	7	7	2,105	24	0	
24.04.2019	75,39	39,06	36,33	59,9	58,4	57,5	57,07	0	1,33	7	7	2,122	24	0	
25.04.2019	75,88	38,78	37,1	59,1	57,62	56,8	56,39	0	1,23	7	7	2,136	24	0	
26.04.2019	76,04	39,29	36,75	61,3	59,75	58,9	58,45	0	1,3	7	7	2,192	24	0	
27.04.2019	75,76	38,37	37,39	60,2	58,69	57,7	57,3	0	1,39	7	7	2,193	24	0	
28.04.2019	75,75	39,03	36,72	59,1	57,62	56,8	56,39	0	1,23	7	7	2,113	24	0	
29.04.2019	76,1	40,42	35,68	67,9	66,18	65,3	64,81	0	1,37	7	7	2,359	24	0	
30.04.2019	75,96	41,19	34,77	69,7	67,94	67	66,47	0	1,47	7	7	2,361	24	0	
01.05.2019	76,06	39,04	37,02	60	58,47	57,7	57,3	0	1,17	7	7	2,162	24	0	
02.05.2019	76,14	39,49	36,65	59,2	57,69	56,9	56,45	0	1,24	7	7	2,113	24	0	
03.05.2019	76,04	39,49	36,55	57,3	55,85	55,1	54,71	0	1,14	7	7	2,038	24	0	
04.05.2019	75,87	39,39	36,48	55,7	54,25	53,5	53,11	0	1,14	7	7	1,977	24	0	
05.05.2019	75,8	39,52	36,28	55	53,57	52,9	52,53	0	1,04	7	7	1,941	24	0	
06.05.2019	74,21	43,03	31,18	39	38,08	37,4	37,08	0	1	7	7	1,186	24	0	
07.05.2019	66,95	45,58	21,37	40,7	39,9	39,1	38,7	0	1,2	7	7	0,85	24	0	
08.05.2019	66,5	46,09	20,41	41,5	40,68	40	39,55	0	1,13	7	7	0,828	24	0	
09.05.2019	66,24	46,58	19,66	41,7	40,88	40,2	39,74	0	1,14	7	7	0,803	24	0	
10.05.2019	66,41	47,21	19,2	41,3	40,47	39,7	39,23	0	1,24	7	7	0,778	24	0	
11.05.2019	66,62	46,38	20,24	41,5	40,67	40	39,57	0	1,1	7	7	0,823	24	0	
12.05.2019	66,56	46,03	20,53	41,1	40,29	39,5	39,09	0	1,2	7	7	0,825	24	0	
13.05.2019	66,18	46,76	19,42	42,8	41,94	41,2	40,78	0	1,16	7	7	0,812	24	0	
14.05.2019	55,98	46,41	9,57	61	60,09	59,1	58,51	0	1,58	7	7	0,58	24	0	
15.05.2019	45,65	40,6	5,05	29,9	29,61	28,9	28,67	0,01	0,94	7	7	0,15	24	0	
16.05.2019	21,89	20,14	1,75	0	0	0	0	0	0	7	7	0	24	0	*
17.05.2019	20,42	19,19	1,23	0	0	0	0	0	0	7	7	0	24	0	*
18.05.2019	18,6	17,8	0,8	0	0	0	0	0	0	7	7	0	24	0	*
19.05.2019	17,34	16,71	0,63	0	0	0	0	0	0	7	7	0	24	0	*
Итого:				1468,8	1434,24	1412,1	1400,47	0,01	33,77			44,90	744	0	
Средние:	64,85	38,65	26,2							7	7				

Дата	V1	M1	V2	M2	V3	Mг	Qo	ВНР	ВОС
	м3	т	м3	т	м3	т	Гкал	ч	ч
18/04/1924:00	23965,3	23260,81	23215,8	22985,11	0,06	275,7	844,53	9445	140
19/05/1924:00	25434,1	24695,05	24627,9	24385,58	0,07	309,47	889,43	10189	140
Итого:	1468,8	1434,24	1412,1	1400,47	0,01	33,77	44,90	744	0

Представитель теплоснабжения  
Директор ООО "УК "Домоуправ"  
И.О. Мартковская/Ф.И.О.  
Подпись  
МП  
Для документов  
ИНН 7452136718  
ОГРНИП 1167400089

Представитель теплоснабж.организации  
И.О. Мартковская/Ф.И.О.  
Подпись

21.05.19

ОТЧЕТ  
о суточных параметрах теплоснабжения  
19/04/19г.-19/05/19г.

Абонент:ООО "УК "ДОМОУПРАВ" Договор N:8848  
 Адрес:ул. Братьев Кашириных, 131А ИТП-5 (4 Тип расходомера: \_\_\_\_\_  
 Тепловычислитель ВКТ-7 сет.N 001 Пределы измерений:  
 Договорные расходы: G под max = 2.00 м3/ч G под min = 1.00 м3/ч  
 M сет.воды=\_\_\_\_\_т.сут Mгвс=\_\_\_\_\_т.сут G обр max = 2.00 м3/ч G обр min = 1.00 м3/ч  
 Тхв= 5.00°C G3 max = 2.00 м3/ч G3 min = 1.00 м3/ч

Заводской номер 00243856 ВВОД 1 СХЕМА ПОДКЛЮЧЕНИЯ 3 БД 1 ФТ=0 ТЗ=1 КС=0x163F ПО 2.7

Дата	t1	t2	dt	V1	M1	V2	M2	V3	Mг	P1	P2	Qo	ВНР	ВОС	НС
	°C	°C	°C	м3	т	м3	т	м3	т	кг/см2	кг/см2	Гкал	ч	ч	
19.04.2019	78,61	50,54	28,07	305,5	297,25	298,5	294,94	0,02	2,31	7	7	8,339	24	0	
20.04.2019	77,95	49,99	27,96	271,2	263,96	265,4	262,31	0,01	1,65	7	7	7,379	24	0	
21.04.2019	78,28	50,16	28,12	260	253,02	254,5	251,5	0,01	1,52	7	7	7,11	24	0	
22.04.2019	77,94	49,41	28,53	255,4	248,61	250,1	247,26	0	1,35	7	7	7,091	24	0	
23.04.2019	77,4	50,57	26,83	260,3	253,46	254,9	251,85	0	1,61	7	7	6,799	24	0	
24.04.2019	77,41	51,06	26,35	260,9	254,05	255,6	252,5	0,01	1,55	7	7	6,691	24	0	
25.04.2019	77,93	50,5	27,43	251,3	244,61	246,1	243,18	0,01	1,43	7	7	6,708	24	0	
26.04.2019	78,09	50,32	27,77	257,2	250,35	251,9	248,91	0	1,44	7	7	6,95	24	0	
27.04.2019	77,82	49,76	28,06	256	249,19	250,6	247,71	0	1,48	7	7	6,992	24	0	
28.04.2019	77,8	49,27	28,53	246,1	239,57	241,1	238,38	0,01	1,19	7	7	6,83	24	0	
29.04.2019	78,09	49,94	28,15	289,5	281,79	283,1	279,82	0	1,97	7	7	7,931	24	0	
30.04.2019	77,89	49,77	28,12	286,6	278,99	280,4	277,14	0,02	1,85	7	7	7,84	24	0	
01.05.2019	78,18	49,97	28,21	264,9	257,8	259,2	256,19	0	1,61	7	7	7,269	24	0	
02.05.2019	78,24	50,25	27,99	255,4	248,55	250,1	247,18	0,01	1,37	7	7	6,955	24	0	
03.05.2019	78,2	50,05	28,15	242,1	235,59	237,1	234,35	0	1,24	7	7	6,627	24	0	
04.05.2019	78	50,51	27,49	243	236,53	238,2	235,37	0,01	1,16	7	7	6,501	24	0	
05.05.2019	77,79	48,79	29	226,6	220,58	222,1	219,63	0	0,95	7	7	6,392	24	0	
06.05.2019	76,68	52,16	24,52	159,1	154,96	156,7	154,74	0,01	0,22	7	7	3,801	24	0	
07.05.2019	68,99	56,29	12,7	207,7	203,27	205,2	202,18	0	1,09	7	7	2,58	24	0	
08.05.2019	68,46	58,79	9,67	260,2	254,72	256,9	252,82	0,01	1,9	7	7	2,459	24	0	
09.05.2019	68,2	57,25	10,95	226,9	222,17	224,4	221	0	1,17	7	7	2,431	24	0	
10.05.2019	68,37	57,61	10,76	225,2	220,49	222,8	219,38	0,01	1,11	7	7	2,373	24	0	
11.05.2019	68,54	58,06	10,48	226,1	221,33	223,7	220,22	0,02	1,11	7	7	2,317	24	0	
12.05.2019	68,54	57,31	11,23	220,8	216,15	218,4	215,09	0,38	1,06	7	7	2,423	24	0	
13.05.2019	68,12	57,9	10,22	240,9	235,9	238,1	234,44	0	1,46	7	7	2,408	24	0	
14.05.2019	59,32	53,25	6,07	248,3	244,25	245,9	242,64	0,04	1,61	7	7	1,476	24	0	
15.05.2019	45,43	41,68	3,75	100,1	99,12	99,5	98,68	0	0,44	7	7	0,372	24	0	
16.05.2019	23,24	22,85	0,39	0	0	0	0	0	0	7	7	0	24	0	*
17.05.2019	22,05	21,82	0,23	0	0	0	0	0	0	7	7	0	24	0	*
18.05.2019	21,25	20,96	0,29	0	0	0	0	0	0	7	7	0	24	0	*
19.05.2019	20,47	20,27	0,2	0	0	0	0	0	0	7	7	0	24	0	*
Итого:				6547,3	6386,26	6430,5	6349,41	0,58	36,85			143,04	744	0	
Средние:	66,88	47,96	18,91							7	7				

Дата	V1	M1	V2	M2	V3	Mг	Qo	ВНР	ВОС
	м3	т	м3	т	м3	т	Гкал	ч	ч
18/04/1924:00	65161,5	63031,01	63601	62829,88	36,6	201,13	2286,03	5411	26
19/05/1924:00	71708,8	69417,27	70031,5	69179,29	37,18	237,98	2429,07	6155	26
Итого:	6547,3	6386,26	6430,5	6349,41	0,58	36,85	143,04	744	0

Представитель абонента  
 Директор ООО "УК "Домоуправ" \_\_\_\_\_  
 /\_\_\_\_\_/ И.О. Клименко/  
 Подпись  
 «Управляющая  
 КОМПАНИЯ  
 «Домоуправ»  
 Для документов  
 ИНН 7452136715  
 С ОГРАНИЧЕННОЙ ОТВЕТСТВЕННОСТЬЮ

Представитель теплоснабж.организации  
 /Ю.О. Мартвская/  
 Подпись  
 Ф.И.О.

21.05.19



ОТЧЕТ  
о суточных параметрах теплоснабжения  
19/04/19г.-19/05/19г.

Абонент:ООО "УК "ДОМОУПРАВ" Договор N:8848  
 Адрес:Братьев Кашириных, 131 А (стр3) Тип расходомера: \_\_\_\_\_  
 Тепловычислитель ВКТ-7 сет.N 001 Пределы измерений:  
 Договорные расходы: G под max = 2.00 м3/ч G под min = 1.00 м3/ч  
 M сет.воды= \_\_\_\_\_ т.сут Mгвс= \_\_\_\_\_ т.сут G обр max = 2.00 м3/ч G обр min = 1.00 м3/ч  
 Тхв= 0.00°C G3 max = 2.00 м3/ч G3 min = 1.00 м3/ч

Заводской номер 00218018 ВВОД 1 СХЕМА ПОДКЛЮЧЕНИЯ 3 БД 1 ФТ=0 ТЗ=1 КС=0х3943 ПО 2.7

Дата	t1	t2	dt	V1	M1	V2	M2	V3	Mг	P1	P2	Qo	ВНР	ВОС	НС
	°C	°C	°C	м3	т	м3	т	м3	т	кг/см2	кг/см2	Гкал	ч	ч	
19.04.2019	77,83	44,88	32,95	128,68	125,26	123,9	122,74	12,98	2,52	7	7	4,125	24	0	
20.04.2019	77,21	44,67	32,54	123,46	120,22	118,65	117,55	13,13	2,67	7	7	3,91	24	0	
21.04.2019	77,57	44,05	33,52	123,04	119,78	118,05	116,98	16,61	2,8	7	7	4,013	24	0	
22.04.2019	77,13	44,61	32,52	114,11	111,14	109,43	108,42	12,82	2,72	7	7	3,61	24	0	
23.04.2019	76,58	44,4	32,18	112,24	109,36	107,5	106,51	13,43	2,85	7	7	3,515	24	0	
24.04.2019	76,6	44,84	31,76	112,25	109,37	107,54	106,52	13,19	2,85	7	7	3,471	24	0	
25.04.2019	77,2	45	32,2	116,47	113,42	111,65	110,58	13,84	2,84	7	7	3,652	24	0	
26.04.2019	77,29	44,86	32,43	117,74	114,66	112,98	111,92	14,09	2,74	7	7	3,716	24	0	
27.04.2019	77,03	44,55	32,48	112,01	109,09	107,49	106,48	12,64	2,61	7	7	3,541	24	0	
28.04.2019	77,01	44,43	32,58	111,13	108,19	106,74	105,73	14,19	2,46	7	7	3,524	24	0	
29.04.2019	77,29	45,21	32,08	124,79	121,53	120,2	119,04	11,81	2,49	7	7	3,895	24	0	
30.04.2019	77,07	45,66	31,41	123,44	120,22	118,95	117,8	11,23	2,42	7	7	3,773	24	0	
01.05.2019	77,42	43,95	33,47	119,3	116,16	114,81	113,8	16,33	2,36	7	7	3,887	24	0	
02.05.2019	77,44	44,34	33,1	108,98	106,1	105,2	104,23	12,23	1,87	7	7	3,509	24	0	
03.05.2019	77,37	44,89	32,48	107,2	104,36	103,62	102,61	11,86	1,75	7	7	3,388	24	0	
04.05.2019	77,18	44,18	33	106,13	103,36	102,58	101,62	14,04	1,74	7	7	3,41	24	0	
05.05.2019	77,08	44,84	32,24	107,73	104,92	104,22	103,21	14,92	1,71	7	7	3,381	24	0	
06.05.2019	75,71	50,87	24,84	87,85	85,62	85,45	84,38	12,41	1,24	7	7	2,123	24	0	
07.05.2019	68,56	58,06	10,5	150,82	147,61	148,21	145,94	11,77	1,67	7	7	1,552	24	0	
08.05.2019	68,08	58,91	9,17	171,44	167,84	168,54	165,85	11,98	1,99	7	7	1,542	24	0	
09.05.2019	67,83	58,52	9,31	165,39	161,98	162,49	159,93	11,9	2,05	7	7	1,506	24	0	
10.05.2019	68,04	59,62	8,42	177,59	173,85	174,53	171,7	10,85	2,15	7	7	1,465	24	0	
11.05.2019	68,21	59,36	8,85	170,53	166,96	167,37	164,63	11,38	2,33	7	7	1,476	24	0	
12.05.2019	68,18	58,56	9,62	166,27	162,78	163,04	160,46	13,59	2,32	7	7	1,567	24	0	
13.05.2019	67,77	59,66	8,11	189,47	185,54	186,27	183,21	12,53	2,33	7	7	1,504	24	0	
14.05.2019	60,85	53,99	6,86	133,12	130,83	131,35	129,55	15,17	1,28	7	7	0,899	24	0	
15.05.2019	47,07	40,08	6,99	29,96	29,64	29,51	29,28	7,94	0,36	7	7	0,209	24	0	
16.05.2019	21,85	21,68	0,17	0	0	0	0	4,99	0	7	7	0	24	0	*
17.05.2019	20,49	20,09	0,4	0	0	0	0	4,46	0	7	7	0	24	0	*
18.05.2019	19,63	19,11	0,52	0	0	0	0	4,78	0	7	7	0	24	0	*
19.05.2019	18,77	18,27	0,5	0	0	0	0	5,52	0	7	7	0	24	0	*
Итого:				3411,1	3329,79	3310,2	3270,67	368,61	59,12			76,16	744	0	
Средние:	66,23	45,03	21,2							7	7				

Дата	V1	M1	V2	M2	V3	Mг	Qo	ВНР	ВОС
	м3	т	м3	т	м3	т	Гкал	ч	ч
18/04/1924:00	61603,58	59702,34	59415,74	58833,58	8907,15	868,76	2317,42	13267	162
19/05/1924:00	65014,72	63032,13	62726,01	62104,25	9275,76	927,88	2393,58	14011	162
Итого:	3411,14	3329,79	3310,27	3270,67	368,61	59,12	76,16	744	0

Представитель абонента  
 Директор ООО "УК "Домоуправ"  
 \_\_\_\_\_  
 И.О. Клименко/  
 И.О.  
 «Управляющая  
 компания  
 «Домоуправ»  
 Для документов  
 ИНН 7452135715  
 С ОГРАНИЧЕННОЙ ОТВЕТСТВЕННОСТЬЮ

Представитель теплоснабж.организации  
 Ю.О. Март  
 \_\_\_\_\_  
 Подпись /Ю.О. Мартовская/  
 Ф.И.О.  
 21.05.19

ОТЧЕТ  
о суточных параметрах теплоснабжения  
19/04/19г.-19/05/19г.

Абонент:ООО "УК "ДОМОУПРАВ"

Договор N:8848

Адрес:Братьев Кашириных, 131 (ИТП-1)

Тип расходомера:\_\_\_\_\_

Тепловычислитель ВКТ-7 сет.N 001

Пределы измерений:

Договорные расходы:

G под max = 2.00 м3/ч G под min = 1.00 м3/ч

M сет.воды=\_\_\_\_\_т.сут Mгвс=\_\_\_\_\_ т.сут

G обр max = 2.00 м3/ч G обр min = 1.00 м3/ч

Tхв= 5.00°C

G3 max = 2.00 м3/ч G3 min = 1.00 м3/ч

Заводской номер 00244025

ВВОД 1

СХЕМА ПОДКЛЮЧЕНИЯ 3

ВД 1

ФТ=0

T3=1

КС=0xD031

ПО 2.7

Дата	t1	t2	dt	V1	M1	V2	M2	V3	Mг	P1	P2	Qo	ВНР	ВОС	НС
	°С	°С	°С	м3	т	м3	т	м3	т	кг/см2	кг/см2	Гкал	ч	ч	
19.04.2019	77,94	42,35	35,59	77,2	75,14	75,1	74,47	0	0,67	7	7	2,672	24	0	
20.04.2019	77,18	40,6	36,58	69,9	68,08	68,1	67,61	0	0,47	7	7	2,488	24	0	
21.04.2019	77,5	40,85	36,65	65,9	64,15	64,2	63,68	0	0,47	7	7	2,35	24	0	
22.04.2019	77,2	41,15	36,05	67,4	65,68	65,7	65,19	0	0,49	7	7	2,365	24	0	
23.04.2019	76,62	40,85	35,77	63,6	61,97	61,9	61,42	0	0,55	7	7	2,215	24	0	
24.04.2019	76,67	41,1	35,57	65,1	63,39	63,5	62,98	0	0,41	7	7	2,252	24	0	
25.04.2019	77,16	41,32	35,84	63,6	61,93	62	61,49	0	0,44	7	7	2,217	24	0	
26.04.2019	77,32	41,24	36,08	65,3	63,58	63,6	63,09	0	0,49	7	7	2,293	24	0	
27.04.2019	77,06	40,65	36,41	65,4	63,68	63,8	63,31	0	0,37	7	7	2,317	24	0	
28.04.2019	77,09	40,78	36,31	65,8	64,06	64,3	63,79	0	0,27	7	7	2,323	24	0	
29.04.2019	77,27	41,68	35,59	67,4	65,62	65,7	65,21	0	0,41	7	7	2,335	24	0	
30.04.2019	77,17	41,84	35,33	73	71,09	71,4	70,81	0	0,28	7	7	2,51	24	0	
01.05.2019	77,37	41,65	35,72	63,8	62,1	62,3	61,78	0	0,32	7	7	2,215	24	0	
02.05.2019	77,49	41,96	35,53	63,7	62,01	62,2	61,71	0	0,3	7	7	2,202	24	0	
03.05.2019	77,42	41,74	35,68	61	59,36	59,6	59,08	0	0,28	7	7	2,115	24	0	
04.05.2019	77,23	41,9	35,33	60,4	58,81	59	58,52	0	0,29	7	7	2,075	24	0	
05.05.2019	77,07	41,03	36,04	58,7	57,22	57,4	56,93	0	0,29	7	7	2,06	24	0	
06.05.2019	75,63	45,76	29,87	40,5	39,48	39,7	39,33	0	0,15	7	7	1,178	24	0	
07.05.2019	68,22	49,14	19,08	49,3	48,26	48,5	47,95	0	0,31	7	7	0,919	24	0	
08.05.2019	67,69	50,45	17,24	50,2	49,18	49,4	48,83	0	0,35	7	7	0,846	24	0	
09.05.2019	67,36	51,8	15,56	49,1	48,11	48,5	47,87	0	0,24	7	7	0,746	24	0	
10.05.2019	67,61	51,59	16,02	48,8	47,8	48,1	47,54	0	0,26	7	7	0,764	24	0	
11.05.2019	67,8	50,49	17,31	47,9	46,91	47,2	46,68	0	0,23	7	7	0,809	24	0	
12.05.2019	67,77	49,59	18,18	49,8	48,75	49,2	48,66	0	0,09	7	7	0,884	24	0	
13.05.2019	67,44	50,57	16,87	47,2	46,23	46,5	45,97	0	0,26	7	7	0,782	24	0	
14.05.2019	57,21	48,51	8,7	68,9	67,89	68	67,26	0	0,63	7	7	0,592	24	0	
15.05.2019	47,61	41,85	5,76	28	27,69	27,5	27,27	0	0,42	7	7	0,159	24	0	
16.05.2019	23,42	21,59	1,83	0	0	0	0	0	0	7	7	0	24	0	*
17.05.2019	21,68	20,07	1,61	0	0	0	0	0	0	7	7	0	24	0	*
18.05.2019	19,76	18,68	1,08	0	0	0	0	0	0	7	7	0	24	0	*
19.05.2019	18,39	17,56	0,83	0	0	0	0	0	0	7	7	0	24	0	*
Итого:				1596,9	1558,17	1562,4	1548,43	0	9,74			46,683	744	0	
Средние:	66,14	40,97	25,16							7	7				

Дата	V1	M1	V2	M2	V3	Mг	Qo	ВНР	ВОС
	м3	т	м3	т	м3	т	Гкал	ч	ч
18/04/1924:00	26601,8	25815,7	25738,4	25464,23	0,12	351,47	894,10	9466	119
19/05/1924:00	28198,7	27373,87	27300,8	27012,66	0,12	361,21	940,78	10210	119
Итого:	1596,9	1558,17	1562,4	1548,43	0	9,74	46,68	744	0



Представитель теплоснабж. организации

/Ю.О. Март  
/Ю.О. Мартовская/  
Подпись Ф.И.О.  
21.05.19

ОТЧЕТ  
о суточных параметрах теплоснабжения  
19/04/19г.-19/05/19г.

Абонент: 000 "УК "ДОМОУПРАВ" Договор N:8848  
 Адрес: Братьев Кашириных, 131 (ИТП-2) Тип расходомера: ПРЭМ  
 Тепловычислитель ВКТ-7 сет. N 001 Пределы измерений:  
 Договорные расходы: G под max = 2.00 м3/ч G под min = 1.00 м3/ч  
 M сет. воды = \_\_\_\_\_ т.сут Mгвс = \_\_\_\_\_ т.сут G обр max = 2.00 м3/ч G обр min = 1.00 м3/ч  
 Тхв = 0.00 °C G3 max = 2.00 м3/ч G3 min = 1.00 м3/ч

Заводской номер 00000001 ВВОД 1 СХЕМА ПОДКЛЮЧЕНИЯ 3 ВД 1 ФТ=0 ТЗ=1 КС=0хА9ВЕ ПО 2.7

Дата	t1	t2	dt	V1	M1	V2	M2	V3	Mг	P1	P2	Qo	ВНР	ВОС	НС
	°C	°C	°C	м3	т	м3	т	м3	т	кг/см2	кг/см2	Гкал	ч	ч	
19.04.2019	78,54	41,58	36,96	66,1	64,3	64,3	63,77	0	0,53	7	7	2,377	24	0	
20.04.2019	77,81	39,91	37,9	59,2	57,64	57,8	57,32	0	0,32	7	7	2,182	24	0	
21.04.2019	78,15	39,89	38,26	55,8	54,29	54,3	53,91	0	0,38	7	7	2,074	24	0	
22.04.2019	77,81	40,79	37,02	55,8	54,34	54,5	54,06	0	0,28	7	7	2,009	24	0	
23.04.2019	77,26	40,61	36,65	53,9	52,48	52,5	52,05	0	0,43	7	7	1,92	24	0	
24.04.2019	77,32	41,38	35,94	55,5	54,05	54,2	53,76	0	0,29	7	7	1,942	24	0	
25.04.2019	77,84	40,1	37,74	54,8	53,32	53,4	52,97	0	0,35	7	7	2,01	24	0	
26.04.2019	77,95	41,38	36,57	55,6	54,14	54,2	53,74	0	0,4	7	7	1,976	24	0	
27.04.2019	77,69	40,87	36,82	55,3	53,83	54	53,55	0	0,28	7	7	1,981	24	0	
28.04.2019	77,68	41,09	36,59	54,8	53,36	53,5	53,05	0	0,31	7	7	1,951	24	0	
29.04.2019	77,89	41,42	36,47	58,9	57,34	57,5	57,02	0	0,32	7	7	2,092	24	0	
30.04.2019	77,78	42,94	34,84	65,4	63,68	64	63,41	0	0,27	7	7	2,215	24	0	
01.05.2019	78,06	42,33	35,73	58,6	57,06	57,3	56,81	0	0,25	7	7	2,036	24	0	
02.05.2019	78,15	42,91	35,24	58	56,48	56,7	56,22	0	0,26	7	7	1,99	24	0	
03.05.2019	78,11	43,12	34,99	55,4	53,96	54,2	53,72	0	0,24	7	7	1,886	24	0	
04.05.2019	77,9	43,16	34,74	55,1	53,65	53,8	53,32	0	0,33	7	7	1,863	24	0	
05.05.2019	77,73	43,1	34,63	51,7	50,33	50,6	50,16	0	0,17	7	7	1,743	24	0	
06.05.2019	76,48	45,96	30,52	33,4	32,57	32,8	32,47	0	0,1	7	7	0,993	24	0	
07.05.2019	68,68	44,46	24,22	31,8	31,14	31,2	30,93	0	0,21	7	7	0,755	24	0	
08.05.2019	68,24	45,44	22,8	31	30,35	30,5	30,26	0	0,09	7	7	0,691	24	0	
09.05.2019	67,83	46,09	21,74	29,8	29,2	29,3	29,05	0	0,15	7	7	0,632	24	0	
10.05.2019	68,1	46,12	21,98	30	29,4	29,4	29,16	0	0,24	7	7	0,645	24	0	
11.05.2019	68,3	45,83	22,47	29,4	28,79	28,9	28,66	0	0,13	7	7	0,646	24	0	
12.05.2019	68,21	45,29	22,92	30,2	29,55	29,8	29,54	0	0,01	7	7	0,676	24	0	
13.05.2019	67,99	45,8	22,19	30,7	30,09	30,1	29,84	0	0,25	7	7	0,67	24	0	
14.05.2019	55,82	48,19	7,63	58,4	57,55	57,8	57,19	0	0,36	7	7	0,445	24	0	
15.05.2019	47,12	42,87	4,25	30,1	29,79	29,9	29,66	0	0,13	7	7	0,127	24	0	
16.05.2019	23,27	21,32	1,95	0	0	0	0	0	0	7	7	0	24	0	*
17.05.2019	21,78	20,19	1,59	0	0	0	0	0	0	7	7	0	24	0	*
18.05.2019	19,84	18,59	1,25	0	0	0	0	0	0	7	7	0	24	0	*
19.05.2019	18,42	17,43	0,99	0	0	0	0	0	0	7	7	0	24	0	*
Итого:				1304,7	1272,68	1276,5	1265,6	0	7,08			40,53	744	0	
Средние:	66,57	40	26,56							7	7				

Дата	V1	M1	V2	M2	V3	Mг	Qo	ВНР	ВОС
	м3	т	м3	т	м3	т	Гкал	ч	ч
18/04/1924:00	23044,2	22342,24	22497,8	22262,08	0	80,16	821,74	9465	119
19/05/1924:00	24348,9	23614,92	23774,3	23527,68	0	87,24	862,27	10209	119
Итого:	1304,7	1272,68	1276,5	1265,6	0	7,08	40,53	744	0

Представитель абонента  
 Директор ООО «Домоуправ»  
 /\_\_\_\_\_/ И.О. Клименко/  
 Ф.И.О.  
 Подпись управляющей  
 компания  
 «Домоуправ»  
 Для документов  
 ИНН 7452136713  
 С ОГРАНИЧЕННОЙ ОТВЕТСТВЕННОСТЬЮ

Представитель теплоснабж. организации  
 /Ю.О. Мартовская/  
 Подпись  
 26.05.19  
 Ф.И.О.

ОТЧЕТ  
о суточных параметрах теплоснабжения  
19/04/19г.-19/05/19г.

Абонент:ООО "УК "ДОМОУПРАВ"  
Адрес:Братьев Кашириных, 131 (ИТП-3)  
Тепловычислитель ВКТ-7 сет.N 001  
Договорные расходы:  
M сет.воды=\_\_\_\_\_т.сут Mгвс=\_\_\_\_\_т.сут  
Тхв= 5.00°C

Договор N:8848  
Тип расходомера:\_\_\_\_\_  
Пределы измерений:  
G под max = 2.00 м3/ч G под min = 1.00 м3/ч  
G обр max = 2.00 м3/ч G обр min = 1.00 м3/ч  
G3 max = 2.00 м3/ч G3 min = 1.00 м3/ч

Заводской номер 00239655 ВВОД 1 СХЕМА ПОДКЛЮЧЕНИЯ 3 БД 1 ФТ=0 ТЗ=1 КС=0x7B34 ПО 2.7

Дата	t1	t2	dt	V1	M1	V2	M2	V3	Mг	P1	P2	Qo	ВНР	ВОС	НС
	°C	°C	°C	м3	т	м3	т	м3	т	кг/см2	кг/см2	Гкал	ч	ч	
19.04.2019	77,9	40,2	37,7	69,3	67,44	67,3	66,8	0	0,64	7	7	2,54	24	0	
20.04.2019	77,14	38,05	39,09	61,8	60,17	60	59,62	0	0,55	7	7	2,349	24	0	
21.04.2019	77,47	37,96	39,51	60,5	58,9	58,7	58,34	0	0,56	7	7	2,325	24	0	
22.04.2019	77,13	40,14	36,99	60,5	58,91	58,6	58,15	0	0,76	7	7	2,176	24	0	
23.04.2019	76,55	38,76	37,79	56,5	55,03	54,8	54,43	0	0,6	7	7	2,076	24	0	
24.04.2019	76,64	38,37	38,27	57,2	55,74	55,6	55,21	0	0,53	7	7	2,129	24	0	
25.04.2019	77,09	38,43	38,66	56,1	54,64	54,3	53,93	0	0,71	7	7	2,11	24	0	
26.04.2019	77,28	41,74	35,54	61,7	60,06	60	59,52	0	0,54	7	7	2,133	24	0	
27.04.2019	77,04	39,6	37,44	59,6	58,06	57,8	57,38	0	0,68	7	7	2,172	24	0	
28.04.2019	77	38,86	38,14	57,6	56,07	55,9	55,51	0	0,56	7	7	2,14	24	0	
29.04.2019	77,27	40,36	36,91	64,3	62,61	62,5	62,01	0	0,6	7	7	2,309	24	0	
30.04.2019	77,14	41,11	36,03	66,8	65,02	64,9	64,39	0	0,63	7	7	2,339	24	0	
01.05.2019	77,31	38,76	38,55	57,7	56,22	56	55,6	0	0,62	7	7	2,166	24	0	
02.05.2019	77,49	41,67	35,82	62,5	60,85	60,7	60,2	0	0,65	7	7	2,178	24	0	
03.05.2019	77,43	40,91	36,52	57,4	55,87	55,7	55,24	0	0,63	7	7	2,038	24	0	
04.05.2019	77,26	43,34	33,92	60,3	58,7	58,6	58,09	0	0,61	7	7	1,991	24	0	
05.05.2019	77,05	41,74	35,31	57,3	55,78	55,7	55,21	0	0,57	7	7	1,967	24	0	
06.05.2019	75,79	47,31	28,48	46,7	45,54	45,5	45,01	0	0,53	7	7	1,296	24	0	
07.05.2019	68,21	45,04	23,17	40	39,16	38,9	38,56	0	0,6	7	7	0,906	24	0	
08.05.2019	67,51	46,45	21,06	41,7	40,83	40,6	40,21	0	0,62	7	7	0,858	24	0	
09.05.2019	67,52	50,69	16,83	57,7	56,54	56,3	55,64	0	0,9	7	7	0,948	24	0	
10.05.2019	67,94	55,03	12,91	75,3	73,73	73,6	72,57	0	1,16	7	7	0,953	24	0	
11.05.2019	68,12	54,93	13,19	75,9	74,27	74,2	73,19	0	1,08	7	7	0,975	24	0	
12.05.2019	68,17	54,85	13,32	76	74,39	74,2	73,19	0	1,2	7	7	0,99	24	0	
13.05.2019	67,82	54,26	13,56	72,2	70,71	70,6	69,61	0	1,1	7	7	0,957	24	0	
14.05.2019	58,34	50,07	8,27	74,5	73,35	73,3	72,43	0	0,92	7	7	0,614	24	0	
15.05.2019	47,2	41,01	6,19	27,6	27,32	27,1	26,88	0	0,44	7	7	0,167	24	0	
16.05.2019	23,82	21,74	2,08	0	0	0	0	0	0	7	7	0	24	0	
17.05.2019	22,17	20,48	1,69	0	0	0	0	0	0	7	7	0	24	0	*
18.05.2019	20,13	18,97	1,16	0	0	0	0	0	0	7	7	0	24	0	*
19.05.2019	18,73	17,81	0,92	0	0	0	0	0	0	7	7	0	24	0	*
Итого:				1614,7	1575,91	1571,4	1556,92	0	18,99			45,80	744	0	
Средние:	66,24	40,6	25,64							7	7				

Дата	V1	M1	V2	M2	V3	Mг	Qo	ВНР	ВОС
	м3	т	м3	т	м3	т	Гкал	ч	ч
18/04/1924:00	31697,3	30778,27	31378	30953,88	0,01	-175,61	855,83	9465	120
19/05/1924:00	33312	32354,18	32949,4	32510,8	0,01	-156,62	901,63	10209	120
Итого:	1614,7	1575,91	1571,4	1556,92	0	18,99	45,80	744	0

Представитель абонента  
Директор ООО "УК "Домоуправ"  
/\_\_\_\_\_  
Подпись  
МП  
«Управляющая И.О. КОМПАНИЯ «Домоуправ»  
Для документов  
ИНН 7452136715  
С ОГРАНИЧЕННОЙ ОТВЕТСТВЕННОСТЬЮ

Представитель теплоснабж.организации  
/Ю.О. Мартовская/  
Подпись  
Ф.И.О.  
21.05.19

ОТЧЕТ  
о суточных параметрах теплоснабжения  
19/04/19г.-19/05/19г.

Абонент: ООО "УК "ДОМОУПРАВ" Договор N:8848  
 Адрес: ул. Братьев Кашириных, 131 ИТП-4 Тип расходомера: \_\_\_\_\_  
 Теплоучислитель ВКТ-7 сет. N 001 Пределы измерений:  
 Договорные расходы: G под max = 2.00 м3/ч G под min = 1.00 м3/ч  
 M сет. воды= \_\_\_\_\_ т.сут M грвс= \_\_\_\_\_ т.сут G обр max = 2.00 м3/ч G обр min = 1.00 м3/ч  
 Тхв= 5.00°C G3 max = 2.00 м3/ч G3 min = 1.00 м3/ч

Заводской номер 00248273 ВВОД 1 СХЕМА ПОДКЛЮЧЕНИЯ 3 БД 1 ФТ=0 ТЗ=1 КС=0x4DE8 ПО 2.7

Дата	t1	t2	dt	V1	M1	V2	M2	V3	Mг	P1	P2	Qo	ВНР	ВОС	НС
	°C	°C	°C	м3	т	м3	т	м3	т	кг/см2	кг/см2	Гкал	ч	ч	
19.04.2019	78,46	46,17	32,29	266,4	259,2	258,9	256,31	0,02	2,89	7	7	8,364	24	0	
20.04.2019	77,75	44,76	32,99	249,8	243,18	243	240,72	0,01	2,46	7	7	8,018	24	0	
21.04.2019	78,15	45,69	32,46	251,2	244,45	244,3	241,92	0,01	2,53	7	7	7,93	24	0	
22.04.2019	77,81	46,48	31,33	248,8	242,19	242,2	239,73	0,11	2,46	7	7	7,583	24	0	
23.04.2019	77,27	45,78	31,49	245,2	238,77	238,7	236,33	0,01	2,44	7	7	7,514	24	0	
24.04.2019	77,29	46,22	31,07	245,4	238,96	239	236,61	0,01	2,35	7	7	7,42	24	0	
25.04.2019	77,82	46,08	31,74	240,4	234,02	234	231,68	0,01	2,34	7	7	7,426	24	0	
26.04.2019	77,94	46,35	31,59	243,1	236,62	236,7	234,32	0,03	2,3	7	7	7,471	24	0	
27.04.2019	77,69	45,8	31,89	241,3	234,9	235	232,7	0,02	2,2	7	7	7,488	24	0	
28.04.2019	77,68	46,42	31,26	241,8	235,39	235,5	233,1	0	2,29	7	7	7,354	24	0	
29.04.2019	77,9	46,37	31,53	242,4	235,96	236	233,62	0,16	2,34	7	7	7,436	24	0	
30.04.2019	77,73	46,5	31,23	254,4	247,66	247,7	245,2	0,01	2,46	7	7	7,731	24	0	
01.05.2019	78,03	45,95	32,08	239,4	233,02	233,1	230,8	0,01	2,22	7	7	7,471	24	0	
02.05.2019	78,12	47	31,12	239,6	233,19	233,2	230,82	0,02	2,37	7	7	7,253	24	0	
03.05.2019	78,08	47,31	30,77	233,5	227,26	227,6	225,23	0,01	2,03	7	7	6,988	24	0	
04.05.2019	77,91	46,84	31,07	225,9	219,89	220,1	217,82	0,01	2,07	7	7	6,829	24	0	
05.05.2019	77,7	46,66	31,04	217	211,29	211,6	209,44	0,01	1,85	7	7	6,555	24	0	
06.05.2019	76,59	51,06	25,53	138,7	135,12	136	134,31	0,03	0,81	7	7	3,45	24	0	
07.05.2019	68,83	52,98	15,85	118,6	116,09	117,1	115,59	0	0,5	7	7	1,837	24	0	
08.05.2019	68,26	53,44	14,82	124,4	121,78	122,7	121,08	0,01	0,7	7	7	1,804	24	0	
09.05.2019	67,9	54,39	13,51	129,5	126,82	127,8	126,04	0,02	0,78	7	7	1,711	24	0	
10.05.2019	68,15	54,52	13,63	126,9	124,26	125,2	123,48	0,01	0,78	7	7	1,691	24	0	
11.05.2019	68,33	54,47	13,86	125,6	122,96	124	122,27	0,01	0,69	7	7	1,703	24	0	
12.05.2019	68,31	54,25	14,06	132,8	130,02	130,9	129,11	0	0,91	7	7	1,825	24	0	
13.05.2019	67,98	54,65	13,33	133,8	131,01	132	130,17	0,01	0,84	7	7	1,743	24	0	
14.05.2019	57,31	51,34	5,97	194,6	191,62	192,7	190,32	0,02	1,3	7	7	1,143	24	0	
15.05.2019	47,76	43,57	4,19	82,4	81,53	81,4	80,68	0	0,85	7	7	0,341	24	0	
16.05.2019	23,08	20,77	2,31	0	0	0	0	0	0	7	7	0	24	0	
17.05.2019	21,8	21,13	0,67	0	0	0	0	0	0	7	7	0	24	0	*
18.05.2019	20,79	20,47	0,32	0	0	0	0	0	0	7	7	0	24	0	*
19.05.2019	19,85	19,56	0,29	0	0	0	0	0	0	7	7	0	24	0	*
Итого:				5432,9	5297,16	5306,4	5249,4	0,57	47,76			144,07	744	0	
Средние:	66,71	44,93	21,78							7	7				

Дата	V1	M1	V2	M2	V3	Mг	Qo	ВНР	ВОС
	м3	т	м3	т	м3	т	Гкал	ч	ч
18/04/1924:00	59673,2	57709,1	57957,4	57318,48	38,28	390,62	2259,00	5410	26
19/05/1924:00	65106,1	63006,26	63263,8	62567,88	38,85	438,38	2403,07	6154	26
Итого:	5432,9	5297,16	5306,4	5249,4	0,57	47,76	144,07	744	0

Представитель ООО "УК "ДОМОУПРАВ"  
 Директор ООО "УК "ДОМОУПРАВ" / А.И. Коченко /  
 Подпись \_\_\_\_\_  
 МП \_\_\_\_\_  


Представитель теплоснабж. организации  
 Ю.О. Мартовская / Ю.О. Мартовская /  
 Подпись \_\_\_\_\_  
 Ф.И.О.  
 21.05.19

ОТЧЕТ  
о суточных параметрах теплоснабжения  
19/04/19г.-19/05/19г.

Абонент:ООО "УК "ДОМОУПРАВ" Договор N:8848  
Адрес:Братьев Кашириных, 131 ИТП-5 Тип расходомера: \_\_\_\_\_  
Тепловычислитель ВКТ-7 сег. N 001 Пределы измерений:  
Договорные расходы: G под max = 2.00 м3/ч G под min = 1.00 м3/ч  
M сег. воды= \_\_\_\_\_ т.сут Mгвс= \_\_\_\_\_ т.сут G обр max = 2.00 м3/ч G обр min = 1.00 м3/ч  
Тхв= 0.00°C G3 max = 2.00 м3/ч G3 min = 1.00 м3/ч

Заводской номер 00218015 ВВОД 1 СХЕМА ПОДКЛЮЧЕНИЯ 3 БД 1 ФТ=0 ТЗ=1 КС=0х597В ПО 2.7

Дата	t1	t2	dt	V1	M1	V2	M2	V3	Mг	P1	P2	Qo	ВНР	ВОС	НС
	°C	°C	°C	м3	т	м3	т	м3	т	кг/см2	кг/см2	Гкал	ч	ч	
19.04.2019	77,63	44,4	33,23	138,63	134,96	135,18	133,92	0	1,04	7	7	4,483	24	0	
20.04.2019	76,89	43,25	33,64	122,79	119,58	119,5	118,48	0	1,1	7	7	4,02	24	0	
21.04.2019	77,29	42,72	34,57	124,92	121,64	121,4	120,37	0	1,27	7	7	4,203	24	0	
22.04.2019	76,88	43,52	33,36	122,72	119,52	119,29	118,21	0	1,31	7	7	3,981	24	0	
23.04.2019	76,38	43,69	32,69	121,09	117,99	117,64	116,61	0	1,38	7	7	3,854	24	0	
24.04.2019	76,42	43,82	32,6	123,77	120,6	120,24	119,16	0	1,44	7	7	3,93	24	0	
25.04.2019	76,95	43,64	33,31	127,68	124,36	123,97	122,87	0	1,49	7	7	4,141	24	0	
26.04.2019	77,07	43,93	33,14	124,67	121,41	121,09	120,02	0	1,39	7	7	4,021	24	0	
27.04.2019	76,85	43,52	33,33	123,46	120,24	119,9	118,86	0	1,38	7	7	4,003	24	0	
28.04.2019	76,82	43,31	33,51	117,87	114,83	114,48	113,45	0	1,38	7	7	3,848	24	0	
29.04.2019	77,06	44,19	32,87	130,18	126,79	126,58	125,44	0	1,35	7	7	4,163	24	0	
30.04.2019	76,86	44,22	32,64	130,12	126,73	126,58	125,42	0	1,31	7	7	4,134	24	0	
01.05.2019	77,16	43,48	33,68	121,69	118,49	118,27	117,24	0	1,25	7	7	3,988	24	0	
02.05.2019	77,24	43,39	33,85	116,74	113,68	113,67	112,66	0	1,02	7	7	3,845	24	0	
03.05.2019	77,18	43,71	33,47	112,16	109,24	109,38	108,4	0	0,84	7	7	3,654	24	0	
04.05.2019	76,97	43,65	33,32	109,96	107,06	107,29	106,3	0	0,76	7	7	3,565	24	0	
05.05.2019	76,87	43,83	33,04	112,21	109,33	109,51	108,5	0	0,83	7	7	3,609	24	0	
06.05.2019	75,49	48,46	27,03	84,6	82,47	83,13	82,2	0,02	0,27	7	7	2,228	24	0	
07.05.2019	68,06	53,23	14,83	109,88	107,58	108,79	107,37	0	0,21	7	7	1,593	24	0	
08.05.2019	67,62	54,38	13,24	114,87	112,52	113,81	112,25	0	0,27	7	7	1,49	24	0	
09.05.2019	67,34	54,25	13,09	122,81	120,33	121,63	119,97	0	0,36	7	7	1,577	24	0	
10.05.2019	67,54	54,61	12,93	115,92	113,53	114,76	113,18	0	0,35	7	7	1,466	24	0	
11.05.2019	67,68	54,64	13,04	111,01	108,73	109,82	108,29	0	0,44	7	7	1,419	24	0	
12.05.2019	67,66	53,91	13,75	114,57	112,2	113,18	111,66	0	0,54	7	7	1,542	24	0	
13.05.2019	67,38	54,33	13,05	123,21	120,7	121,85	120,19	0	0,51	7	7	1,575	24	0	
14.05.2019	59,56	50,76	8,8	105,98	104,24	105,52	104,23	0	0,01	7	7	0,921	24	0	
15.05.2019	44,34	37,34	7	30,42	30,14	30,5	30,31	0	-0,17	7	7	0,214	24	0	
16.05.2019	21,84	21,5	0,34	0	0	0	0	0	0	7	7	0	24	0	*
17.05.2019	20,72	20,03	0,69	0	0	0	0	0	0	7	7	0	24	0	*
18.05.2019	19,44	18,79	0,65	0	0	0	0	0	0	7	7	0	24	0	*
19.05.2019	18,34	17,75	0,59	0	0	0	0	0	0	7	7	0	24	0	*
Итого:				3113,9	3038,89	3046,9	3015,56	0,02	23,33			81,467	744	0	
Средние:	65,85	43,1	22,75							7	7				

Дата	V1	M1	V2	M2	V3	Mг	Qo	ВНР	ВОС
	м3	т	м3	т	м3	т	Гкал	ч	ч
18/04/1924:00	72593,19	70314,72	72259,53	71447,01	0,36	-1132,29	2551,86	13294	135
19/05/1924:00	75707,12	73353,61	75306,49	74462,57	0,38	-1108,96	2633,32	14038	135
Итого:	3113,93	3038,89	3046,96	3015,56	0,02	23,33	81,46	744	0

Представитель абонента  
Директор ООО "УК "Домоуправ"  
Подпись \_\_\_\_\_  
МП \_\_\_\_\_



Представитель теплоснабж. организации  
Ю.О. Мартовская  
Подпись \_\_\_\_\_  
21.05.19

ОТЧЕТ  
о суточных параметрах теплоснабжения  
19/04/19г.-19/05/19г.

Абонент: ООО "УК "ДОМОУПРАВ"  
Адрес: 40-летия Победы, 44 (ИТП-1)  
Тепловычислитель ВКТ-7 сет. N 001  
Договорные расходы:  
М сет. воды = \_\_\_\_\_ т.сут Мгвс = \_\_\_\_\_ т.сут  
Тхв = 5.00°C

Договор N: 8848  
Тип расходомера: \_\_\_\_\_  
Пределы измерений:  
G под max = 2.00 м3/ч G под min = 1.00 м3/ч  
G обр max = 2.00 м3/ч G обр min = 1.00 м3/ч  
G3 max = 2.00 м3/ч G3 min = 1.00 м3/ч

Заводской номер 00244019 ВВОД 1 СХЕМА ПОДКЛЮЧЕНИЯ 3 ВД 1 ФТ=0 ТЗ=1 КС=0x0C33 ПО 2.7

Дата	t1	t2	dt	V1	M1	V2	M2	V3	Mг	P1	P2	Qo	ВНР	ВОС	НС
	°C	°C	°C	м3	т	м3	т	м3	т	кг/см2	кг/см2	Гкал	ч	ч	
19.04.2019	78,21	40,79	37,42	128,9	125,47	128,7	127,68	0	-2,21	7	7	4,69	24	0	
20.04.2019	77,53	39,99	37,54	123,6	120,34	123,4	122,44	0	-2,1	7	7	4,508	24	0	
21.04.2019	77,87	38,97	38,9	120,8	117,58	120,5	119,61	0	-2,03	7	7	4,569	24	0	
22.04.2019	77,63	39,4	38,23	117,8	114,67	117,4	116,56	0	-1,89	7	7	4,38	24	0	
23.04.2019	77,04	39,77	37,27	116,4	113,4	116,2	115,33	0	-1,93	7	7	4,221	24	0	
24.04.2019	77,07	39,46	37,61	117,8	114,71	117,6	116,79	0	-2,08	7	7	4,31	24	0	
25.04.2019	77,57	39,52	38,05	115,3	112,27	115,1	114,27	0	-2	7	7	4,267	24	0	
26.04.2019	77,68	39,63	38,05	116,4	113,33	116,3	115,46	0	-2,13	7	7	4,311	24	0	
27.04.2019	77,39	39,82	37,57	115,7	112,67	115,5	114,64	0	-1,97	7	7	4,229	24	0	
28.04.2019	77,47	41,25	36,22	119,8	116,65	119,8	118,83	0	-2,18	7	7	4,224	24	0	
29.04.2019	77,89	49,63	28,26	182,6	177,73	182,6	180,52	0	-2,79	7	7	5,022	24	0	
30.04.2019	77,66	48,78	28,88	171,7	167,13	171,9	169,98	0	-2,85	7	7	4,825	24	0	
01.05.2019	77,97	49,07	28,9	161,5	157,22	161,7	159,89	0	-2,67	7	7	4,541	24	0	
02.05.2019	78,07	50,78	27,29	160,5	156,19	160,8	158,88	0	-2,69	7	7	4,26	24	0	
03.05.2019	78,12	52,43	25,69	174,3	169,62	174,7	172,47	0	-2,85	7	7	4,355	24	0	
04.05.2019	77,91	52,63	25,28	178,8	174,01	179,2	176,88	0	-2,87	7	7	4,398	24	0	
05.05.2019	77,73	51,74	25,99	169,5	164,99	169,8	167,67	0	-2,68	7	7	4,286	24	0	
06.05.2019	76,72	57,37	19,35	153,7	149,7	154,6	152,25	0	-2,55	7	7	2,897	24	0	
07.05.2019	69,18	52,72	16,46	113	110,58	113,9	112,42	0	-1,84	7	7	1,822	24	0	
08.05.2019	68,5	58,73	9,77	190,2	186,19	192,1	189,06	0	-2,87	7	7	1,817	24	0	
09.05.2019	68,14	59,58	8,56	232,6	227,74	235,1	231,25	0	-3,51	7	7	1,95	24	0	
10.05.2019	68,38	60,4	7,98	236,2	231,22	238,6	234,6	0	-3,38	7	7	1,845	24	0	
11.05.2019	68,58	60,55	8,03	238,1	233,07	240,7	236,66	0	-3,59	7	7	1,871	24	0	
12.05.2019	68,58	60,07	8,51	239,6	234,53	242,1	238,1	0	-3,57	7	7	1,997	24	0	
13.05.2019	68,29	60,15	8,14	245,5	240,33	248	243,92	0	-3,59	7	7	1,955	24	0	
14.05.2019	61,73	54,91	6,82	174,1	171,05	175,2	172,74	0	-1,69	7	7	1,173	24	0	
15.05.2019	47,44	40,18	7,26	37,7	37,3	38,1	37,81	0	-0,51	7	7	0,27	24	0	
16.05.2019	22,45	23,11	-0,66	0	0	0	0	0	0	7	7	0	24	0	*
17.05.2019	21,4	21,77	-0,37	0	0	0	0	0	0	7	7	0	24	0	*
18.05.2019	20,69	20,77	-0,08	0	0	0	0	0	0	7	7	0	24	0	*
19.05.2019	19,97	19,88	0,09	0	0	0	0	0	0	7	7	0	24	0	*
Итого:				4252,1	4149,69	4269,6	4216,71	0	-67,02			92,99	744	0	
Средние:	66,8	45,28	21,51							7	7				

Дата	V1	M1	V2	M2	V3	Mг	Qo	ВНР	ВОС
	м3	т	м3	т	м3	т	Гкал	ч	ч
18/04/1924:00	42916,6	41645,25	42563,9	42117,07	0,81	-471,82	1470,47	7792	191
19/05/1924:00	47168,7	45794,94	46833,5	46333,78	0,81	-538,84	1563,46	8536	191
Итого:	4252,1	4149,69	4269,6	4216,71	0	-67,02	92,99	744	0

Представитель абонента  
Директор ООО "УК "ДОМОУПРАВ"  
И.О. Мартковская  
Подпись \_\_\_\_\_  
Ф.И.О. Мартковская/

М.П. ООО "УК "ДОМОУПРАВ"  
ИНН 7452136715  
ОГРН 1167456129008  
ОГРНИП 7452136715

Представитель теплоснабж. организации  
И.О. Мартковская  
Подпись \_\_\_\_\_  
Ф.И.О. Мартковская/

21.05.19

ОТЧЕТ  
о суточных параметрах теплоснабжения  
19/04/19г.-19/05/19г.

Абонент:ООО "УК "ДОМОУПРАВ" Договор N:8848  
 Адрес:40-летия Победы, 44 (ИТП-2) Тип расходомера:\_\_\_\_\_  
 Теплоучислитель ВКТ-7 сет.N 001 Пределы измерений:  
 Договорные расходы: G под max = 2.00 м3/ч G под min = 1.00 м3/ч  
 M сет.воды=\_\_\_\_\_т.сут Mрвс=\_\_\_\_\_т.сут G обр max = 2.00 м3/ч G обр min = 1.00 м3/ч  
 Тхв= 5.00°C G3 max = 2.00 м3/ч G3 min = 1.00 м3/ч

Заводской номер 00237477 ВВОД 1 СХЕМА ПОДКЛЮЧЕНИЯ 3 БД 1 ФТ=0 ТЗ=1 КС=0хD63Е ПО 2.7

Дата	t1	t2	dt	V1	M1	V2	M2	V3	Mг	P1	P2	Qo	ВНР	ВОС	НС
	°C	°C	°C	м3	т	м3	т	м3	т	кг/см2	кг/см2	Гкал	ч	ч	
19.04.2019	78,64	44,18	34,46	100,59	97,86	99,58	98,7	0	-0,84	7	7	3,372	24	0	
20.04.2019	77,94	43,57	34,37	95,76	93,24	94,71	93,88	0	-0,64	7	7	3,203	24	0	
21.04.2019	78,33	43,4	34,93	94,68	92,14	93,44	92,66	0	-0,52	7	7	3,217	24	0	
22.04.2019	77,95	43,12	34,83	92,09	89,61	90,7	89,95	0	-0,34	7	7	3,121	24	0	
23.04.2019	77,53	43,92	33,61	90,65	88,25	88,97	88,17	0	0,08	7	7	2,963	23	1	*
24.04.2019	77,63	43,92	33,71	92,7	90,24	90,82	90,03	0	0,21	7	7	3,041	24	0	
25.04.2019	78,06	43,9	34,16	95,55	92,99	93,59	92,77	0	0,22	7	7	3,176	24	0	
26.04.2019	78,13	43,75	34,38	95,35	92,83	93,42	92,6	0	0,23	7	7	3,189	24	0	
27.04.2019	77,83	43,72	34,11	91,93	89,49	90,05	89,28	0	0,21	7	7	3,049	24	0	
28.04.2019	77,89	44,09	33,8	93,08	90,61	91,24	90,43	0	0,18	7	7	3,06	24	0	
29.04.2019	78,11	44,73	33,38	102,31	99,58	100,55	99,62	0	-0,04	7	7	3,32	24	0	
30.04.2019	77,9	44,44	33,46	102,66	99,96	100,82	99,85	0	0,11	7	7	3,343	24	0	
01.05.2019	78,18	43,65	34,53	96,2	93,63	94,32	93,49	0	0,14	7	7	3,232	24	0	
02.05.2019	78,29	44,19	34,1	93,73	91,19	92,01	91,2	0	-0,01	7	7	3,106	24	0	
03.05.2019	78,31	44,1	34,21	90,87	88,45	89,2	88,43	0	0,02	7	7	3,025	24	0	
04.05.2019	78,03	44,18	33,85	88,62	86,23	87,03	86,28	0	-0,05	7	7	2,918	24	0	
05.05.2019	77,98	44,67	33,31	88,92	86,56	87,36	86,58	0	-0,02	7	7	2,883	24	0	
06.05.2019	76,71	43,45	33,26	55,41	53,97	54,42	53,93	0	0,04	7	7	1,793	24	0	
07.05.2019	68,95	45,86	23,09	57,3	56,1	56,97	56,44	0	-0,34	7	7	1,294	24	0	
08.05.2019	68,43	46,14	22,29	57,42	56,19	57,16	56,6	0	-0,41	7	7	1,253	24	0	
09.05.2019	68,06	46,99	21,07	60,3	59,03	60,07	59,44	0	-0,41	7	7	1,241	24	0	
10.05.2019	68,33	47,53	20,8	59,2	57,99	58,93	58,34	0	-0,35	7	7	1,205	24	0	
11.05.2019	68,51	47,47	21,04	58,35	57,12	57,92	57,33	0	-0,21	7	7	1,2	24	0	
12.05.2019	68,44	46,44	22	60,1	58,84	59,39	58,82	0	0,02	7	7	1,294	24	0	
13.05.2019	68,14	47,43	20,71	59,59	58,34	59,25	58,66	0	-0,32	7	7	1,207	24	0	
14.05.2019	56,65	48,56	8,09	98,34	96,86	98,89	97,78	0	-0,92	7	7	0,784	24	0	
15.05.2019	48,15	42,43	5,72	37,44	37,04	37,92	37,6	0	-0,56	7	7	0,213	24	0	
16.05.2019	24,44	24,59	-0,15	0	0	0	0	0	0	7	7	0	24	0	*
17.05.2019	23,49	23,47	0,02	0	0	0	0	0	0	7	7	0	24	0	*
18.05.2019	21,9	21,86	0,04	0	0	0	0	0	0	7	7	0	24	0	*
19.05.2019	20,63	20,61	0,02	0	0	0	0	0	0	7	7	0	24	0	*
Итого:				2209,1	2154,34	2178,7	2158,86	0	-4,52			64,70	743	1	
Средние:	67,01	41,94	25,07							7	7				

Дата	V1	M1	V2	M2	V3	Mг	Qo	ВНР	ВОС
	м3	т	м3	т	м3	т	Гкал	ч	ч
18/04/1924:00	51576,75	49925,7	50261,54	49774,55	0,51	151,15	2032,03	13300	129
19/05/1924:00	53785,89	52080,04	52440,27	51933,41	0,51	146,63	2096,73	14043	130
Итого:	2209,14	2154,34	2178,73	2158,86	0	-4,52	64,70	743	1

Представитель  
Директор ООО "УК "ДОМОУПРАВ"  
/\_\_\_\_\_  
Подпись  
МП



Представитель теплоснабж.организации  
/Ю.О. Мартовская/  
Подпись  
Ф.И.О.

*Ю.О. Мартовская*  
26.05.19



ОТЧЕТ  
о суточных параметрах теплоснабжения  
19/04/19г.-19/05/19г.

Абонент:ООО "УК "ДОМОУПРАВ"  
Адрес:40-летия Победы, 44 (ИТП-3)  
Тепловычислитель ВКТ-7 сет.№ 001  
Договорные расходы:  
М сет.воды=\_\_\_\_\_т.сут Мгвс=\_\_\_\_\_ т.сут  
Тхв= 5.00°C

Договор №:8848  
Тип расходомера:\_\_\_\_\_  
Пределы измерений:  
G под max = 2.00 м3/ч G под min = 1.00 м3/ч  
G обр max = 2.00 м3/ч G обр min = 1.00 м3/ч  
G3 max = 2.00 м3/ч G3 min = 1.00 м3/ч

Заводской номер 00237482 ВВОД 1 СХЕМА ПОДКЛЮЧЕНИЯ 3 БД 1 ФТ=0 ТЗ=1 КС=0хСА85 ПО 2.7

Дата	t1	t2	dt	V1	M1	V2	M2	V3	Mг	P1	P2	Qo	ВНР	ВОС	НС
	°C	°C	°C	м3	т	м3	т	м3	т	кг/см2	кг/см2	Гкал	ч	ч	
19.04.2019	78,73	52,49	26,24	140,08	136,28	138,28	136,49	0	-0,21	7	7	3,582	24	0	
20.04.2019	78,11	43,15	34,96	95,53	92,95	93,78	93	0	-0,05	7	7	3,247	24	0	
21.04.2019	78,49	42,41	36,08	94,25	91,7	92,38	91,63	0	0,07	7	7	3,303	24	0	
22.04.2019	78,14	43,4	34,74	92,85	90,37	90,98	90,21	0	0,16	7	7	3,137	24	0	
23.04.2019	77,59	43,59	34	93,13	90,66	91,22	90,42	0	0,24	7	7	3,081	24	0	
24.04.2019	77,64	43,33	34,31	92,07	89,61	90,1	89,31	0	0,3	7	7	3,076	24	0	
25.04.2019	78,18	42,91	35,27	90,09	87,71	88,08	87,34	0	0,37	7	7	3,091	24	0	
26.04.2019	78,25	43,16	35,09	88,1	85,75	86,14	85,42	0	0,33	7	7	3,007	24	0	
27.04.2019	77,97	43	34,97	90,66	88,26	88,64	87,92	0	0,34	7	7	3,084	24	0	
28.04.2019	77,99	43,28	34,71	87,74	85,36	85,84	85,07	0	0,29	7	7	2,962	24	0	
29.04.2019	78,22	43,6	34,62	96,89	94,31	94,73	93,9	0	0,41	7	7	3,265	24	0	
30.04.2019	78,03	43,77	34,26	98,99	96,32	96,76	95,92	0	0,4	7	7	3,299	24	0	
01.05.2019	78,31	42,77	35,54	92,6	90,13	90,49	89,74	0	0,39	7	7	3,198	24	0	
02.05.2019	78,41	43,03	35,38	88,14	85,76	86,19	85,47	0	0,29	7	7	3,034	24	0	
03.05.2019	78,41	42,96	35,45	84,49	82,23	82,65	81,93	0	0,3	7	7	2,911	24	0	
04.05.2019	78,17	42,96	35,21	83,07	80,84	81,3	80,58	0	0,26	7	7	2,846	24	0	
05.05.2019	78,02	42,41	35,61	80,26	78,1	78,54	77,91	0	0,19	7	7	2,778	24	0	
06.05.2019	76,79	43,49	33,3	54,24	52,87	53,21	52,72	0	0,15	7	7	1,76	24	0	
07.05.2019	69,12	48,15	20,97	68,86	67,37	68,31	67,57	0	-0,2	7	7	1,412	24	0	
08.05.2019	68,61	49,98	18,63	72,1	70,56	71,59	70,77	0	-0,21	7	7	1,313	24	0	
09.05.2019	68,27	49,59	18,68	72,03	70,53	71,52	70,68	0	-0,15	7	7	1,316	24	0	
10.05.2019	68,52	50,43	18,09	72,04	70,54	71,47	70,62	0	-0,08	7	7	1,274	24	0	
11.05.2019	68,69	49,9	18,79	68,52	67,08	67,93	67,11	0	-0,03	7	7	1,26	24	0	
12.05.2019	68,61	48,58	20,03	67,91	66,48	67,29	66,55	0	-0,07	7	7	1,331	24	0	
13.05.2019	68,33	49,91	18,42	70,89	69,43	70,41	69,59	0	-0,16	7	7	1,279	24	0	
14.05.2019	58,18	49,15	9,03	98,63	97,04	98,51	97,39	0	-0,35	7	7	0,877	24	0	
15.05.2019	48,29	40,61	7,68	33,08	32,72	33,21	32,95	0	-0,23	7	7	0,25	24	0	
16.05.2019	23,25	23,55	-0,3	0	0	0	0	0	0	7	7	0	24	0	*
17.05.2019	22,07	22,37	-0,3	0	0	0	0	0	0	7	7	0	24	0	*
18.05.2019	20,76	21,04	-0,28	0	0	0	0	0	0	7	7	0	24	0	*
19.05.2019	19,68	19,97	-0,29	0	0	0	0	0	0	7	7	0	24	0	*
Итого:				2267,2	2210,96	2229,5	2208,21	0	2,75			64,97	744	0	
Средние:	67,02	42,22	24,8							7	7				

Дата	V1	M1	V2	M2	V3	Mг	Qo	ВНР	ВОС
	м3	т	м3	т	м3	т	Гкал	ч	ч
18/04/1924:00	56382,65	54605,77	55088,14	54495,65	1,28	110,12	2058,76	13297	132
19/05/1924:00	58649,89	56816,73	57317,69	56703,86	1,28	112,87	2123,73	14041	132
Итого:	2267,24	2210,96	2229,55	2208,21	0	2,75	64,97	744	0

Представитель абонента  
Директор ООО "УК "Домоуправ"  
Компания Клименко  
«Домоуправ»  
Ф.И.О.  
Для документов  
Имп

Представитель теплоснабж.организации

Ю.О. Март  
Подпись /Ю.О. Мартовская/  
Ф.И.О.

21.05.19

ОТЧЕТ  
о суточных параметрах теплоснабжения  
19/04/19г.-19/05/19г.

Абонент:ООО "УК "ДОМОУПРАВ"

Договор N:8848

Адрес:40-летия Победы, 44 (ИТП-4)

Тип расходомера:\_\_\_\_\_

Тепловычислитель ВКТ-7 сет.N 001

Пределы измерений:

Договорные расходы:

G под max = 2.00 м3/ч G под min = 1.00 м3/ч

M сет.воды=\_\_\_\_\_т.сут Mгвс=\_\_\_\_\_ т.сут

G обр max = 2.00 м3/ч G обр min = 1.00 м3/ч

Tхв= 5.00°C

G3 max = 2.00 м3/ч G3 min = 1.00 м3/ч

Заводской номер 00237479

ВВОД 1

СХЕМА ПОДКЛЮЧЕНИЯ 3

БД 1

ФТ=0

ТЗ=1

КС=0xЕ09Е

ПО 2.7

Дата	t1	t2	dt	V1	M1	V2	M2	V3	Mг	P1	P2	Qo	ВНР	ВОС	НС
	°C	°C	°C	м3	т	м3	т	м3	т	кг/см2	кг/см2	Гкал	ч	ч	
19.04.2019	78,6	44,72	33,88	96,19	93,59	92,28	91,45	0	2,14	7	7	3,167	24	0	
20.04.2019	77,89	44,13	33,76	95,08	92,55	91,15	90,32	0	2,23	7	7	3,122	24	0	
21.04.2019	78,27	44,39	33,88	94,29	91,77	90,33	89,53	0	2,24	7	7	3,107	24	0	
22.04.2019	77,92	44,52	33,4	91,85	89,4	88	87,2	0	2,2	7	7	2,984	24	0	
23.04.2019	77,37	44,31	33,06	88,71	86,35	84,8	84,04	0	2,31	7	7	2,854	24	0	
24.04.2019	77,44	44,65	32,79	88,22	85,9	84,33	83,58	0	2,32	7	7	2,816	24	0	
25.04.2019	77,99	44,5	33,49	91,91	89,44	87,87	87,08	0	2,36	7	7	2,994	24	0	
26.04.2019	78,07	44,62	33,45	89,79	87,41	85,91	85,17	0	2,24	7	7	2,923	24	0	
27.04.2019	77,79	44,46	33,33	89,01	86,67	85,15	84,4	0	2,27	7	7	2,887	24	0	
28.04.2019	77,83	45,08	32,75	91,98	89,55	88,1	87,32	0	2,23	7	7	2,931	24	0	
29.04.2019	78,04	45,25	32,79	98,63	95,97	94,69	93,73	0	2,24	7	7	3,146	24	0	
30.04.2019	77,85	45,2	32,65	100,15	97,49	96,02	95,1	0	2,39	7	7	3,182	24	0	
01.05.2019	78,13	44,46	33,67	93,26	90,76	89,34	88,57	0	2,19	7	7	3,053	24	0	
02.05.2019	78,24	45,08	33,16	91,75	89,3	88,02	87,22	0	2,08	7	7	2,96	24	0	
03.05.2019	78,25	45,1	33,15	86,87	84,55	83,39	82,64	0	1,91	7	7	2,801	24	0	
04.05.2019	77,99	45,17	32,82	85,23	82,97	81,84	81,1	0	1,87	7	7	2,723	24	0	
05.05.2019	77,91	45,8	32,11	85,47	83,19	82,17	81,38	0	1,81	7	7	2,67	24	0	
06.05.2019	76,62	45,2	31,42	54,14	52,74	51,98	51,51	0	1,23	7	7	1,655	24	0	
07.05.2019	68,83	47,96	20,87	57,65	56,42	55,91	55,3	0	1,12	7	7	1,177	24	0	
08.05.2019	68,4	48,59	19,81	59,66	58,42	57,9	57,29	0	1,13	7	7	1,157	24	0	
09.05.2019	68	50,01	17,99	61,56	60,28	59,79	59,08	0	1,2	7	7	1,081	24	0	
10.05.2019	68,27	49,7	18,57	58,97	57,73	57,08	56,45	0	1,28	7	7	1,072	24	0	
11.05.2019	68,48	49,52	18,96	59,63	58,38	57,61	56,95	0	1,43	7	7	1,107	24	0	
12.05.2019	68,39	49,15	19,24	58,21	56,97	56,23	55,58	0	1,39	7	7	1,096	24	0	
13.05.2019	68,1	48,8	19,3	58,9	57,69	57,15	56,52	0	1,17	7	7	1,112	24	0	
14.05.2019	57,09	48,7	8,39	88,1	86,75	87,2	86,23	0	0,52	7	7	0,734	24	0	
15.05.2019	48,35	41,35	7	30,33	29,99	29,77	29,54	0	0,45	7	7	0,21	24	0	
16.05.2019	23,13	23,32	-0,19	0	0	0	0	0	0	7	7	0	24	0	*
17.05.2019	21,94	22,14	-0,2	0	0	0	0	0	0	7	7	0	24	0	*
18.05.2019	20,3	20,53	-0,23	0	0	0	0	0	0	7	7	0	24	0	*
19.05.2019	18,82	19,08	-0,26	0	0	0	0	0	0	7	7	0	24	0	*
Итого:				2145,5	2092,23	2064	2044,28	0	47,95			60,72	744	0	
Средние:	66,78	42,75	24,02							7	7				

Дата	V1	M1	V2	M2	V3	Mг	Qo	ВНР	ВОС
	м3	т	м3	т	м3	т	Гкал	ч	ч
18/04/1924:00	49545,45	47995,98	48535,41	48021,75	1,94	-25,77	1806,85	13299	130
19/05/1924:00	51690,99	50088,21	50599,42	50066,03	1,94	22,18	1867,57	14043	130
Итого:	2145,54	2092,23	2064,01	2044,28	0	47,95	60,72	744	0

Представитель абонента  
Директор ООО "УК "Домоуправ"  
/\_\_\_\_\_/ Подпись /\_\_\_\_\_/ Ф.И.О.

Представитель теплоснабж.организации  
*Ю.О. Мартвская*  
/Ю.О. Мартвская/  
Подпись Ф.И.О.



21.05.19

ОТЧЕТ  
о суточных параметрах теплоснабжения  
19/04/19г.-19/05/19г.

Абонент:ООО "УК "ДОМОУПРАВ"  
Адрес:40-летия Победы, 52 (ИТП-1)  
Тепловычислитель ВКТ-7 сет.№ 001  
Договорные расходы:  
М сет.воды=\_\_\_\_\_т.сут Мгвс=\_\_\_\_\_ т.сут  
Тхв= 5.00°С

Договор №:8848  
Тип расходомера:\_\_\_\_\_  
Пределы измерений:  
G под max = 2.00 м3/ч G под min = 1.00 м3/ч  
G обр max = 2.00 м3/ч G обр min = 1.00 м3/ч  
G3 max = 2.00 м3/ч G3 min = 1.00 м3/ч

Заводской номер 00248275 ВВОД 1 СХЕМА ПОДКЛЮЧЕНИЯ 3 БД 1 ФТ=0 ТЗ=1 КС=0х57Е0 ПО 2.7

Дата	t1	t2	dt	V1	M1	V2	M2	V3	Mг	P1	P2	Qo	ВНР	ВОС	НС
	°С	°С	°С	м3	т	м3	т	м3	т	кг/см2	кг/см2	Гкал	ч	ч	
19.04.2019	78,47	45,68	32,79	173,1	168,42	166,1	164,47	0	3,95	7	7	5,52	24	0	
20.04.2019	77,79	42,19	35,6	141,7	137,93	135,1	133,94	0	3,99	7	7	4,909	24	0	
21.04.2019	78,16	42,37	35,79	137,9	134,21	131,5	130,39	0	3,82	7	7	4,8	24	0	
22.04.2019	77,82	42,94	34,88	137,4	133,76	131	129,9	0	3,86	7	7	4,662	24	0	
23.04.2019	77,26	42,42	34,84	128,8	125,41	115,2	114,23	0	11,18	7	7	4,387	24	0	
24.04.2019	77,28	42,42	34,86	123,8	120,56	65,3	64,73	0	55,83	7	7	4,17	24	0	
25.04.2019	77,82	43,66	34,16	135,2	131,6	130	128,83	0	2,77	7	7	4,495	24	0	
26.04.2019	77,95	44,25	33,7	141,7	137,92	136,2	134,97	0	2,95	7	7	4,646	24	0	
27.04.2019	77,7	42,87	34,83	138,9	135,22	133,5	132,35	0	2,87	7	7	4,706	24	0	
28.04.2019	77,71	43,37	34,34	139,6	135,89	134,3	133,1	0	2,79	7	7	4,663	24	0	
29.04.2019	77,94	44,19	33,75	167,4	162,93	160,4	158,95	0	3,98	7	7	5,495	24	0	
30.04.2019	77,73	44,38	33,35	155,9	151,78	149,6	148,22	0	3,56	7	7	5,059	24	0	
01.05.2019	78	43,81	34,19	141,2	137,46	135,5	134,29	0	3,17	7	7	4,696	24	0	
02.05.2019	78,07	44,22	33,85	136,6	132,94	131,3	130,1	0	2,84	7	7	4,495	24	0	
03.05.2019	78,07	44,05	34,02	127,3	123,91	122,4	121,27	0	2,64	7	7	4,215	24	0	
04.05.2019	77,82	44,99	32,83	126,7	123,34	121,9	120,75	0	2,59	7	7	4,048	24	0	
05.05.2019	77,71	44,21	33,5	126,2	122,84	121,4	120,31	0	2,53	7	7	4,113	24	0	
06.05.2019	76,52	44,37	32,15	84,5	82,34	81,8	81,05	0	1,29	7	7	2,649	24	0	
07.05.2019	68,72	49,5	19,22	102,7	100,54	99,8	98,66	0	1,88	7	7	1,931	24	0	
08.05.2019	68,26	50,63	17,63	107,6	105,36	104,8	103,55	0	1,81	7	7	1,858	24	0	
09.05.2019	67,93	50,84	17,09	114	111,61	111	109,67	0	1,94	7	7	1,906	24	0	
10.05.2019	68,17	51,8	16,37	116,3	113,86	113,1	111,7	0	2,16	7	7	1,862	24	0	
11.05.2019	68,34	51,54	16,8	109,6	107,28	106,7	105,36	0	1,92	7	7	1,801	24	0	
12.05.2019	68,33	51,04	17,29	107,7	105,43	104,9	103,62	0	1,81	7	7	1,822	24	0	
13.05.2019	67,8	57,56	10,24	150,4	147,29	146,6	144,35	0	2,94	7	7	1,509	24	0	
14.05.2019	59,63	53,55	6,08	181,8	178,79	178,3	175,89	0	2,9	7	7	1,092	24	0	
15.05.2019	45,69	41,94	3,75	70,5	69,8	69,3	68,73	0	1,07	7	7	0,261	24	0	
16.05.2019	22,41	21,06	1,35	0,1	0,1	0	0	0	0,1	7	7	0	24	0	*
17.05.2019	20,08	18,91	1,17	0	0	0	0	0	0	7	7	0	24	0	*
18.05.2019	19,1	18,03	1,07	0	0	0	0	0	0	7	7	0	24	0	*
19.05.2019	18,35	17,31	1,04	0	0	0	0	0	0	7	7	0	24	0	*
Итого:				3524,6	3438,52	3337	3303,38	0	135,14			95,77	744	0	
Средние:	66,53	42,58	23,95							7	7				

Дата	V1	M1	V2	M2	V3	Mг	Qo	ВНР	ВОС
	м3	т	м3	т	м3	т	Гкал	ч	ч
18/04/1924:00	38094,6	36847,57	36841,3	36419,07	0	428,5	1411,34	5411	24
19/05/1924:00	41619,2	40286,09	40178,3	39722,45	0	563,64	1507,11	6155	24
Итого:	3524,6	3438,52	3337	3303,38	0	135,14	95,77	744	0

Представитель ООО "УК "Домоуправ"  
Директор ООО "УК "Домоуправ"  
Иванченко/  
МП  
«Управляющая компания «Домоуправ»  
Для документов  
ИНН 7452136715  
ОГРН 117452136715  
ООО «Управляющая компания «Домоуправ»

Представитель теплоснабж.организации  
Ю.О. Мартвская  
Подпись  
21.05.19  
/Ю.О. Мартвская/  
Ф.И.О.

ОТЧЕТ  
о суточных параметрах теплоснабжения  
19/04/19г.-19/05/19г.

Абонент:ООО "УК "ДОМОУПРАВ"  
Адрес:40-летия Победы, 52 (ИТП-2)  
Тепловычислитель ВКТ-7 сет. N 001  
Договорные расходы:  
М сет. воды=\_\_\_\_\_т.сут Мгвс=\_\_\_\_\_т.сут  
Тхв= 5.00°C

Договор N:8848  
Тип расходомера:\_\_\_\_\_  
Пределы измерений:  
G под max = 2.00 м3/ч G под min = 1.00 м3/ч  
G обр max = 2.00 м3/ч G обр min = 1.00 м3/ч  
G3 max = 2.00 м3/ч G3 min = 1.00 м3/ч

Заводской номер 00239656 ВВОД 1 СХЕМА ПОДКЛЮЧЕНИЯ 3 БД 1 ФТ=0 ТЗ=1 КС=0:Д02С ПО 2.7

Дата	t1	t2	dt	V1	M1	V2	M2	V3	Mг	P1	P2	Qo	ВНР	ВОС	НС
	°C	°C	°C	м3	т	м3	т	м3	т	кг/см2	кг/см2	Гкал	ч	ч	
19.04.2019	78,63	44,95	33,68	102,08	99,31	87,83	86,98	0	12,33	7	7	3,338	24	0	
20.04.2019	77,96	44,5	33,46	96,43	93,87	85,37	84,59	0	9,28	7	7	3,138	24	0	
21.04.2019	78,35	43,92	34,43	93,25	90,75	83,35	82,57	0	8,18	7	7	3,12	24	0	
22.04.2019	77,98	46,28	31,7	15,8	15,38	13,97	13,83	0	1,55	7	7	0,487	24	0	
23.04.2019	77,41	45,61	31,8	0	0	0	0	0	0	7	7	0	24	0	
24.04.2019	77,67	44,78	32,89	0	0	0	0	0	0	7	7	0	24	0	
25.04.2019	78,15	44,76	33,39	0	0	0	0	0	0	7	7	0	24	0	
26.04.2019	78,19	45,2	32,99	0	0	0	0	0	0	7	7	0	24	0	
27.04.2019	77,87	45,5	32,37	0	0	0	0	0	0	7	7	0	24	0	
28.04.2019	77,91	45,47	32,44	0	0	0	0	0	0	7	7	0	24	0	
29.04.2019	78,22	46,33	31,89	0	0	0	0	0	0	7	7	0	24	0	
30.04.2019	78,02	45,61	32,41	0	0	0	0	0	0	7	7	0	24	0	
01.05.2019	78,2	44,82	33,38	0	0	0	0	0	0	7	7	0	24	0	
02.05.2019	78,32	45,51	32,81	0	0	0	0	0	0	7	7	0	24	0	
03.05.2019	78,43	45,66	32,77	0	0	0	0	0	0	7	7	0	24	0	
04.05.2019	77,98	45,8	32,18	0	0	0	0	0	0	7	7	0	24	0	
05.05.2019	78,02	45,84	32,18	0	0	0	0	0	0	7	7	0	24	0	
06.05.2019	76,23	47,43	28,8	0	0	0	0	0	0	7	7	0	24	0	
07.05.2019	68,94	53,28	15,66	0	0	0	0	0	0	7	7	0	24	0	
08.05.2019	68,77	53,4	15,37	0	0	0	0	0	0	7	7	0	24	0	
09.05.2019	68,24	53,84	14,4	0	0	0	0	0	0	7	7	0	24	0	
10.05.2019	68,62	54,04	14,58	0	0	0	0	0	0	7	7	0	24	0	
11.05.2019	68,86	54,3	14,56	0	0	0	0	0	0	7	7	0	24	0	
12.05.2019	68,45	52,36	16,09	0	0	0	0	0	0	7	7	0	24	0	
13.05.2019	68,48	52,92	15,56	0	0	0	0	0	0	7	7	0	24	0	
14.05.2019	57,74	49,44	8,3	0	0	0	0	0	0	7	7	0	24	0	
15.05.2019	33,52	33,52	0	0	0	0	0	0	0	7	7	0	24	0	*
16.05.2019	24,25	23,97	0,28	0	0	0	0	0	0	7	7	0	24	0	*
17.05.2019	23,05	22,84	0,21	0	0	0	0	0	0	7	7	0	24	0	*
18.05.2019	21,53	21,31	0,22	0	0	0	0	0	0	7	7	0	24	0	*
19.05.2019	20,4	20,17	0,23	0	0	0	0	0	0	7	7	0	24	0	*
Итого:				307,56	299,31	270,52	267,97	0	31,34			10,083	744	0	
Средние:	66,59	43,97	22,61							7	7				

С 22.04.19 по 15.05.19 расчет по среднему.

Qчас=0,133 Гкал

0,133x576час = 76,61 Гкал

Q=76,61Гкал+10,083 Гкал= 86,69 Гкал

Дата	V1	M1	V2	M2	V3	Mг	Qo	ВНР	ВОС
	м3	т	м3	т	м3	т	Гкал	ч	ч
18/04/1924:00	22449,36	21719,45	22211,3	21977,56	0	-258,11	860,627	5388	2
19/05/1924:00	22756,92	22018,76	22481,82	22245,53	0	-226,77	870,71	6132	2
Итого:	307,56	299,31	270,52	267,97	0	31,34	86,69	744	0

Представитель абонента  
Директор ООО "УК "Домоуправ"  
/\_\_\_\_\_  
Подпись  
МП



Представитель теплоснабж. организации  
/Ю.О. Мартовская/  
Подпись  
Ф.И.О.  
21.05.19

ОТЧЕТ  
о суточных параметрах теплоснабжения  
19/04/19г.-19/05/19г.

Абонент:ООО "УК "ДОМОУПРАВ"

Договор N:8848

Адрес:40-летия Победы, 52 (ИТП-3)

Тип расходомера:\_\_\_\_\_

Тепловычислитель ВКТ-7 сег. N 001

Пределы измерений:

Договорные расходы:

G под max = 2.00 м3/ч G под min = 1.00 м3/ч

M сег. воды=\_\_\_\_\_т.сут Mгвс=\_\_\_\_\_ т.сут

G обр max = 2.00 м3/ч G обр min = 1.00 м3/ч

Tхв= 5.00°C

G3 max = 2.00 м3/ч G3 min = 1.00 м3/ч

Заводской номер 00244020

ВВОД 1

СХЕМА ПОДКЛЮЧЕНИЯ 3

БД 1

ФТ=0

ТЗ=1

КС=0:ДВ4В

ПО 2.7

Дата	t1	t2	dt	V1	M1	V2	M2	V3	Mг	P1	P2	Qo	ВНР	ВОС	НС
	°С	°С	°С	м3	т	м3	т	м3	т	кг/см2	кг/см2	Гкал	ч	ч	
19.04.2019	78,65	44,41	34,24	111,48	108,44	108,19	107,22	0	1,22	7	7	3,714	24	0	
20.04.2019	77,97	42,87	35,1	101,79	99,07	98,44	97,63	0	1,44	7	7	3,477	24	0	
21.04.2019	78,35	42,84	35,51	97,32	94,72	94,09	93,28	0	1,44	7	7	3,361	24	0	
22.04.2019	78,01	43,74	34,27	97,24	94,66	94,09	93,22	0	1,44	7	7	3,242	24	0	
23.04.2019	77,49	44,05	33,44	98,44	95,85	95,28	94,4	0	1,45	7	7	3,205	24	0	
24.04.2019	77,56	44,17	33,39	99,28	96,64	96,02	95,14	0	1,5	7	7	3,226	24	0	
25.04.2019	78,06	43,77	34,29	96,58	94,04	93,3	92,46	0	1,58	7	7	3,224	24	0	
26.04.2019	78,15	44,64	33,51	96,31	93,73	93,05	92,18	0	1,55	7	7	3,141	24	0	
27.04.2019	77,88	43,83	34,05	97,18	94,59	93,88	93,04	0	1,55	7	7	3,22	24	0	
28.04.2019	77,91	43,67	34,24	96,21	93,65	92,94	92,1	0	1,55	7	7	3,204	24	0	
29.04.2019	78,13	45,3	32,83	114,98	111,91	111,43	110,34	0	1,57	7	7	3,67	24	0	
30.04.2019	77,94	45,9	32,04	111,71	108,75	108,39	107,33	0	1,42	7	7	3,485	24	0	
01.05.2019	78,22	44,33	33,89	99,4	96,73	96	95,14	0	1,59	7	7	3,277	24	0	
02.05.2019	78,32	45,84	32,48	97,34	94,71	94,19	93,26	0	1,45	7	7	3,078	24	0	
03.05.2019	78,34	45,8	32,54	94,05	91,55	91,06	90,17	0	1,38	7	7	2,98	24	0	
04.05.2019	78,1	45,52	32,58	92,14	89,69	89,2	88,34	0	1,35	7	7	2,92	24	0	
05.05.2019	77,96	44,48	33,48	89,43	87,04	86,55	85,76	0	1,28	7	7	2,915	24	0	
06.05.2019	76,72	47,02	29,7	65,93	64,24	63,92	63,25	0	0,99	7	7	1,91	24	0	
07.05.2019	69,12	53,77	15,35	95,6	93,55	93,65	92,41	0	1,14	7	7	1,434	24	0	
08.05.2019	68,59	54,78	13,81	99,61	97,5	97,67	96,28	0	1,22	7	7	1,346	24	0	
09.05.2019	68,28	54,25	14,03	95,99	94	94,09	92,81	0	1,19	7	7	1,316	24	0	
10.05.2019	68,53	54,78	13,75	105,74	103,54	103,52	102,07	0	1,47	7	7	1,423	24	0	
11.05.2019	68,68	54,56	14,12	96,84	94,77	94,55	93,25	0	1,52	7	7	1,34	24	0	
12.05.2019	68,62	54,18	14,44	96,7	94,66	94,64	93,34	0	1,32	7	7	1,366	24	0	
13.05.2019	68,31	55,4	12,91	105,88	103,64	103,79	102,35	0	1,29	7	7	1,338	24	0	
14.05.2019	59,08	51,77	7,31	123,58	121,59	122,63	121,1	0	0,49	7	7	0,892	24	0	
15.05.2019	45,35	41,03	4,32	47,74	47,29	47,53	47,15	0	0,14	7	7	0,205	24	0	
16.05.2019	21,5	21,9	-0,4	0	0	0	0	0	0	7	7	0	24	0	*
17.05.2019	20,01	20,21	-0,2	0	0	0	0	0	0	7	7	0	24	0	*
18.05.2019	18,42	18,89	-0,47	0	0	0	0	0	0	7	7	0	24	0	*
19.05.2019	17,45	17,94	-0,49	0	0	0	0	0	0	7	7	0	24	0	*
Итого:				2624,4	2560,55	2552	2525,02	0	35,53			67,91	744	0	
Средние:	66,63	43,73	22,9							7	7				

Дата	V1	M1	V2	M2	V3	Mг	Qo	ВНР	ВОС
	м3	т	м3	т	м3	т	Гкал	ч	ч
18/04/1924:00	59812,26	57942,81	58273,47	57607,7	0,83	335,11	2068,77	13275	154
19/05/1924:00	62436,75	60503,36	60825,56	60132,72	0,83	370,64	2136,68	14019	154
Итого:	2624,49	2560,55	2552,09	2525,02	0	35,53	67,91	744	0

Представитель абонента  
Директор ООО "УК "ДОМОУПРАВ"  
/\_\_\_\_\_/ И.И.Мартковская

Представитель теплоснабж.организации  
Ю.О. Мартковская  
/Ю.О. Мартковская/  
Подпись Ф.И.О.



21.05.19

ОТЧЕТ  
о суточных параметрах теплоснабжения  
19/04/19г.-19/05/19г.

Абонент:ООО "УК "ДОМОУПРАВ"  
Адрес:40-летия Победы, 52 (ИТП-4)  
Тепловычислитель ВКТ-7 сеп.№ 001  
Договорные расходы:  
М сеп.воды=\_\_\_\_\_т.сут Мгвс=\_\_\_\_\_ т.сут  
Тхв= 5.00°С

Договор №8848  
Тип расходомера: \_\_\_\_\_  
Пределы измерений:  
G под max = 2.00 м3/ч G под min = 1.00 м3/ч  
G обр max = 2.00 м3/ч G обр min = 1.00 м3/ч  
G3 max = 2.00 м3/ч G3 min = 1.00 м3/ч

Заводской номер 00244034 ВВОД 1 СХЕМА ПОДКЛЮЧЕНИЯ 3 БД 1 ФТ=0 ТЗ=1 КС=0:Ф624 ПО 2.7

Дата	t1	t2	dt	V1	M1	V2	M2	V3	Mг	P1	P2	Qo	ВНР	ВОС	НС
	°С	°С	°С	м3	т	м3	т	м3	т	кг/см2	кг/см2	Гкал	ч	ч	
19.04.2019	78,62	49,94	28,68	126,09	122,67	122,41	120,99	0	1,68	7	7	3,517	24	0	
20.04.2019	77,94	49,56	28,38	120,97	117,77	117,12	115,76	0	2,01	7	7	3,34	24	0	
21.04.2019	78,31	48,62	29,69	117,83	114,68	113,78	112,56	0	2,12	7	7	3,403	24	0	
22.04.2019	77,97	49,37	28,6	114,34	111,28	110,38	109,1	0	2,18	7	7	3,181	24	0	
23.04.2019	77,43	50,3	27,13	117,06	113,97	113,01	111,71	0	2,26	7	7	3,092	24	0	
24.04.2019	77,49	50,21	27,28	117,11	114,02	113,02	111,69	0	2,33	7	7	3,112	24	0	
25.04.2019	78,02	49,37	28,65	112,64	109,63	108,56	107,33	0	2,3	7	7	3,138	24	0	
26.04.2019	78,13	49,77	28,36	111,06	108,1	107,09	105,86	0	2,24	7	7	3,063	24	0	
27.04.2019	77,84	50,23	27,61	114,91	111,86	110,8	109,46	0	2,4	7	7	3,085	24	0	
28.04.2019	77,86	50,11	27,75	113,79	110,76	109,91	108,61	0	2,15	7	7	3,075	24	0	
29.04.2019	78,09	49,96	28,13	132,73	129,17	128,71	127,2	0	1,97	7	7	3,633	24	0	
30.04.2019	77,91	50,13	27,78	125,3	121,96	121,43	120,02	0	1,94	7	7	3,386	24	0	
01.05.2019	78,18	50,28	27,9	118,43	115,28	114,73	113,36	0	1,92	7	7	3,214	24	0	
02.05.2019	78,28	50,13	28,15	114,21	111,15	111,08	109,79	0	1,36	7	7	3,127	24	0	
03.05.2019	78,28	50,38	27,9	110,97	108,04	108,09	106,8	0	1,24	7	7	3,015	24	0	
04.05.2019	78,05	50,24	27,81	109,47	106,55	106,71	105,45	0	1,1	7	7	2,962	24	0	
05.05.2019	77,86	50,49	27,37	103,31	100,58	100,79	99,59	0	0,99	7	7	2,752	24	0	
06.05.2019	76,58	52,3	24,28	74,85	72,94	73,11	72,18	0	0,76	7	7	1,771	24	0	
07.05.2019	69,01	57,19	11,82	118,75	116,22	116,88	115,14	0	1,08	7	7	1,374	24	0	
08.05.2019	68,6	59,29	9,31	149,57	146,42	147,51	145,15	0	1,27	7	7	1,362	24	0	
09.05.2019	68,23	59,24	8,99	151,62	148,45	149,53	147,13	0	1,32	7	7	1,338	24	0	
10.05.2019	68,49	59,59	8,9	151,11	147,95	148,65	146,23	0	1,72	7	7	1,313	24	0	
11.05.2019	68,68	59,77	8,91	151,41	148,17	148,56	146,17	0	2	7	7	1,32	24	0	
12.05.2019	68,62	59,5	9,12	152,28	149,06	149,24	146,77	0	2,29	7	7	1,36	24	0	
13.05.2019	68,29	58,91	9,38	144,38	141,37	141,91	139,65	0	1,72	7	7	1,325	24	0	
14.05.2019	60,09	53,9	6,19	140,6	138,27	139,4	137,5	0	0,77	7	7	0,855	24	0	
15.05.2019	45,3	41,47	3,83	46,07	45,64	45,69	45,32	0	0,32	7	7	0,174	24	0	
16.05.2019	21,58	22,03	-0,45	0	0	0	0	0	0	7	7	0	24	0	*
17.05.2019	20,24	20,85	-0,61	0	0	0	0	0	0	7	7	0	24	0	*
18.05.2019	18,76	19,38	-0,62	0	0	0	0	0	0	7	7	0	24	0	*
19.05.2019	17,6	18,19	-0,59	0	0	0	0	0	0	7	7	0	24	0	*
Итого:				3260,8	3181,96	3178,1	3136,52	0	45,44			66,28	744	0	
Средние:	66,65	48,08	18,56							7	7				

Дата	V1	M1	V2	M2	V3	Mг	Qo	ВНР	ВОС
	м3	т	м3	т	м3	т	Гкал	ч	ч
18/04/1924:00	54223,53	52581,84	52901,86	52296,23	0,3	285,61	1802,19	12331	19
19/05/1924:00	57484,39	55763,8	56079,96	55432,75	0,3	331,05	1868,47	13075	19
Итого:	3260,86	3181,96	3178,1	3136,52	0	45,44	66,28	744	0

Представитель ООО "УК "ДОМОУПРАВ"  
Директор ООО "УК "Домоуправ" А.Н. Клименко/  
Подпись \_\_\_\_\_ Ф.И.О.  
МП



Представитель теплоснабж. организации  
Ю.О. Мартовская/  
Подпись \_\_\_\_\_ Ф.И.О.  
21.05.19

ОТЧЕТ  
о суточных параметрах теплоснабжения  
19/04/19г.-19/05/19г.

Абонент:ООО "УК "ДОМОУПРАВ"

Договор N:8848

Адрес:ул. 40-летия Победы, 52 ИТП-5

Тип расходомера: \_\_\_\_\_

Тепловычислитель ВКТ-7 сет.N 001

Пределы измерений:

Договорные расходы:

G под max = 2.00 м3/ч G под min = 1.00 м3/ч

M сет.воды= \_\_\_\_\_ т.сут Mгвс= \_\_\_\_\_ т.сут

G обр max = 2.00 м3/ч G обр min = 1.00 м3/ч

Тхв= 5.00°C

G3 max = 2.00 м3/ч G3 min = 1.00 м3/ч

Заводской номер 00255531

ВВОД 1

СХЕМА ПОДКЛЮЧЕНИЯ 3

БД 1

ФТ=0

ТЗ=1

КС=0xВ80В

ПО 2.7

Дата	t1	t2	dt	V1	M1	V2	M2	V3	Mг	P1	P2	Qo	ВНР	ВОС	НС
	°C	°C	°C	м3	т	м3	т	м3	т	кг/см2	кг/см2	Гкал	ч	ч	
19.04.2019	79,08	46,87	32,21	255,2	248,65	251,8	248,65	0,11	0	7	7	8,004	24	0	
20.04.2019	78,37	46,54	31,83	243,4	237,54	240,8	237,54	0,1	0	7	7	7,557	24	0	
21.04.2019	78,72	45,87	32,85	225,8	220,42	223,5	220,42	0,1	0	7	7	7,237	24	0	
22.04.2019	78,37	47,17	31,2	228,5	222,98	226,1	222,98	0,1	0	7	7	6,953	24	0	
23.04.2019	77,84	46,47	31,37	222,4	217,29	220,4	217,29	0,09	0	7	7	6,812	24	0	
24.04.2019	77,89	47,56	30,33	224	218,66	221,8	218,66	0,1	0	7	7	6,629	24	0	
25.04.2019	78,41	46,54	31,87	216,9	211,78	214,8	211,78	0,21	0	7	7	6,748	24	0	
26.04.2019	78,53	46,68	31,85	219,1	213,83	216,8	213,83	0,05	0	7	7	6,803	24	0	
27.04.2019	78,25	46,89	31,36	220,4	215,18	218,3	215,18	0	0	7	7	6,745	24	0	
28.04.2019	78,26	45,97	32,29	210,4	205,47	208,4	205,47	0,01	0	7	7	6,628	24	0	
29.04.2019	78,49	46,44	32,05	235,1	229,71	233,1	229,71	0	0	7	7	7,356	24	0	
30.04.2019	78,33	46,89	31,44	240,8	235,3	238,8	235,3	0	0	7	7	7,392	24	0	
01.05.2019	78,6	46,26	32,34	217,9	212,7	215,7	212,7	0,02	0	7	7	6,877	24	0	
02.05.2019	78,7	46,8	31,9	215,7	210,62	213,7	210,62	0,03	0	7	7	6,717	24	0	
03.05.2019	78,68	47,55	31,13	211,7	206,6	209,6	206,6	0,01	0	7	7	6,427	24	0	
04.05.2019	78,45	47,64	30,81	204,1	199,28	202,2	199,28	0,01	0	7	7	6,137	24	0	
05.05.2019	78,3	47,13	31,17	196,9	192,25	195,1	192,25	0	0	7	7	5,989	24	0	
06.05.2019	77,18	49,48	27,7	129,2	126,35	128,5	126,35	0,04	0	7	7	3,497	24	0	
07.05.2019	69,4	57,36	12,04	180,5	177,33	180,9	177,33	0	0	7	7	2,133	24	0	
08.05.2019	68,83	59,07	9,76	228,5	224,59	229,3	224,59	0	0	7	7	2,192	24	0	
09.05.2019	68,54	58,93	9,61	219,8	216,09	220,6	216,09	0,01	0	7	7	2,077	24	0	
10.05.2019	68,76	59,06	9,7	219,9	216,03	220,5	216,03	0,01	0	7	7	2,097	24	0	
11.05.2019	68,95	59,05	9,9	210,1	206,44	210,8	206,44	0	0	7	7	2,042	24	0	
12.05.2019	68,94	58,96	9,98	218,6	214,9	219,5	214,9	0	0	7	7	2,142	24	0	
13.05.2019	68,55	58,57	9,98	214,3	210,7	215,1	210,7	0,01	0	7	7	2,1	24	0	
14.05.2019	60,64	53,82	6,82	203,4	200,54	193,5	190,16	0	10,38	7	7	1,445	24	0	*
15.05.2019	45,67	40,87	4,8	68,4	67,91	68,7	67,91	0,03	0	7	7	0,327	24	0	
16.05.2019	22,62	23,04	-0,42	0	0	0	0	0	0	7	7	0	24	0	*
17.05.2019	21,47	21,59	-0,12	0	0	0	0	0	0	7	7	0	24	0	*
18.05.2019	20,79	20,76	0,03	0	0	0	0	0	0	7	7	0	24	0	*
19.05.2019	19,95	19,79	0,16	0	0	0	0	0	0	7	7	0	24	0	*
Итого:				5681	5559,14	5638,3	5548,76	1,04	10,38			137,07	744	0	
Средние:	67,21	46,31	20,9							7	7				

Дата	V1	M1	V2	M2	V3	Mг	Qo	ВНР	ВОС
	м3	т	м3	т	м3	т	Гкал	ч	ч
18/04/1924:00	59837,9	58293,17	57665,7	56483,11	23,92	1810,06	2105,02	4738	213
19/05/1924:00	65518,9	63852,31	63304	62031,87	24,96	1820,44	2242,09	5482	213
Итого:	5681	5559,14	5638,3	5548,76	1,04	10,38	137,07	744	0

Представитель ООО "УК "ДОМОУПРАВ"  
Директор ООО "УК "Домоуправ"  
А.Н. Клименко  
М.П.

Представитель теплоснабж. организации  
Ю.О. Мартовская  
Ю.О. Мартовская / И.О.  
21.05.19

ОТЧЕТ  
о суточных параметрах теплоснабжения  
19/04/19г.-19/05/19г.

Абонент:ООО "УК "ДОМОУПРАВ"

Договор N:8848

Адрес:40-летия Победы, 55

Тип расходомера:ПРЭМ Ду 40

Тепловычислитель ВКТ-7 сет.Н 001

Пределы измерений:

Договорные расходы:

G под max = 2.00 м3/ч G под min = 1.00 м3/ч

М сет.воды=\_\_\_\_\_т.сут Мгвс=\_\_\_\_\_ т.сут

G обр max = 2.00 м3/ч G обр min = 1.00 м3/ч

Тхв= 0.00°C

G3 max = 2.00 м3/ч G3 min = 1.00 м3/ч

Заводской номер 00195993

ВВОД 1

СХЕМА ПОДКЛЮЧЕНИЯ 3

ВД 1

ФТ=0

ТЗ=1

КС=0хВЕЗО

ПО 2.7

Дата	t1	t2	dt	V1	M1	V2	M2	V3	Mг	P1	P2	Qo	ВНР	ВОС	НС
	°C	°C	°C	м3	т	м3	т	м3	т	кг/см2	кг/см2	Гкал	ч	ч	
19.04.2019	77,78	44,42	33,36	90,3	87,91	86,37	85,53	0	2,38	7	7	2,931	24	0	
20.04.2019	77,07	43,42	33,65	85,19	82,98	81,42	80,7	0	2,28	7	7	2,789	24	0	
21.04.2019	77,45	42,76	34,69	84,27	82,04	80,36	79,64	0	2,4	7	7	2,843	24	0	
22.04.2019	77,04	43,76	33,28	80,43	78,33	76,69	75,98	0	2,35	7	7	2,607	24	0	
23.04.2019	76,48	43,79	32,69	76,91	74,91	73,32	72,63	0	2,28	7	7	2,447	24	0	
24.04.2019	76,53	43,73	32,8	79,28	77,25	75,5	74,79	0	2,46	7	7	2,533	24	0	
25.04.2019	77,1	43,12	33,98	80,96	78,88	77,01	76,3	0	2,58	7	7	2,679	24	0	
26.04.2019	77,16	44	33,16	79,1	77,02	75,3	74,58	0,05	2,44	7	7	2,553	24	0	
27.04.2019	76,97	43,44	33,53	84	81,81	79,97	79,25	0	2,56	7	7	2,741	24	0	
28.04.2019	76,96	43,55	33,41	80,29	78,22	76,46	75,76	0	2,46	7	7	2,613	24	0	
29.04.2019	77,16	43,76	33,4	84,7	82,49	80,65	79,91	0	2,58	7	7	2,752	24	0	
30.04.2019	77,06	44,82	32,24	89,59	87,25	85,36	84,53	0	2,72	7	7	2,811	24	0	
01.05.2019	77,26	43,73	33,53	79,98	77,84	76,12	75,42	0	2,42	7	7	2,608	24	0	
02.05.2019	77,35	44,33	33,02	79,42	77,33	75,75	75,03	0	2,3	7	7	2,552	24	0	
03.05.2019	77,25	44,27	32,98	75,23	73,25	71,86	71,17	0	2,08	7	7	2,415	24	0	
04.05.2019	77,07	43,79	33,28	76,18	74,18	72,78	72,08	0	2,1	7	7	2,467	24	0	
05.05.2019	76,92	43,54	33,38	73,43	71,52	70,14	69,54	0	1,98	7	7	2,384	24	0	
06.05.2019	75,28	44,8	30,48	50,73	49,46	48,64	48,2	0,01	1,26	7	7	1,507	24	0	
07.05.2019	68,06	50,17	17,89	60,82	59,55	58,98	58,26	0	1,29	7	7	1,065	24	0	
08.05.2019	67,53	51,03	16,5	62,42	61,16	60,55	59,81	0	1,35	7	7	1,007	24	0	
09.05.2019	67,25	51,42	15,83	64,3	63	62,39	61,63	0	1,37	7	7	0,998	24	0	
10.05.2019	67,51	51,74	15,77	67,32	65,93	65,12	64,32	0	1,61	7	7	1,04	24	0	
11.05.2019	67,6	51,28	16,32	61,97	60,7	59,83	59,08	0	1,62	7	7	0,99	24	0	
12.05.2019	67,6	50,41	17,19	64,53	63,22	62,23	61,47	0	1,75	7	7	1,087	24	0	
13.05.2019	67,31	51,08	16,23	67,09	65,71	64,97	64,19	0	1,52	7	7	1,064	24	0	
14.05.2019	58,29	48,8	9,49	74,3	73,12	73,05	72,26	0	0,86	7	7	0,697	24	0	
15.05.2019	46,47	38,97	7,5	25,81	25,54	25,56	25,4	0	0,14	7	7	0,192	24	0	
16.05.2019	21,99	21,58	0,41	0	0	0	0	0	0	7	7	0	24	0	*
17.05.2019	20,51	20,57	-0,06	0	0	0	0	0	0	7	7	0	24	0	*
18.05.2019	18,59	18,81	-0,22	0	0	0	0	0	0	7	7	0	24	0	*
19.05.2019	17,08	17,38	-0,3	0	0	0	0	0	0	7	7	0	24	0	*
Итого:				1978,5	1930,6	1896,3	1877,46	0,06	53,14			54,372	744	0	
Средние:	65,86	42,33	23,52							7	7				

Дата	V1	M1	V2	M2	V3	Mг	Qo	ВНР	ВОС
	м3	т	м3	т	м3	т	Гкал	ч	ч
18/04/1924:00	56756,18	55069,05	54068,12	53495,17	4,1	1573,88	1932,42	18533	8
19/05/1924:00	58734,73	56999,65	55964,5	55372,63	4,16	1627,02	1986,79	19277	8
Итого:	1978,55	1930,6	1896,38	1877,46	0,06	53,14	54,37	744	0

Представитель абонента

Представитель теплоснабж.организации

Директор ООО "УК "ДОМОУПРАВ"

И.И. Клименко/  
Ф.И.О.

*Ю.О. Мартвская*  
Подпись

/Ю.О. Мартвская/  
Ф.И.О.

21.05.19





**ОТЧЕТ**  
о суточных параметрах теплоснабжения  
19/04/19г.-19/05/19г.

Абонент: ООО "УК "ДОМОУПРАВ"  
Адрес: 40-летия Победы, 59  
Тепловычислитель ВКТ-7 сет. N 001  
Договорные расходы:  
M сет. воды = \_\_\_\_\_ т.сут Mгас = \_\_\_\_\_ т.сут  
Тхв = 0.00 °C

Договор N: 8848  
Тип расходомера: \_\_\_\_\_  
Пределы измерений:  
G под max = 2.00 м3/ч G под min = 1.00 м3/ч  
G обр max = 2.00 м3/ч G обр min = 1.00 м3/ч  
G3 max = 2.00 м3/ч G3 min = 1.00 м3/ч

Заводской номер 00196426 ВВОД 1 СХЕМА ПОДКЛЮЧЕНИЯ 3 БД 1 ФТ=0 ТЗ=1 КС=0х1ААС ПО 2.7

Дата	t1	t2	dt	V1	M1	V2	M2	V3	Mг	P1	P2	Qo	ВНР	ВОС	НС
	°C	°C	°C	м3	т	м3	т	м3	т	кг/см2	кг/см2	Гкал	ч	ч	
19.04.2019	77,5	44,59	32,91	92,77	90,29	92,57	91,72	0	-1,43	7	7	2,967	24	0	
20.04.2019	76,86	44,52	32,34	91,26	88,91	91,08	90,24	0	-1,33	7	7	2,871	24	0	
21.04.2019	77,23	44,2	33,03	90,71	88,32	90,59	89,79	0	-1,47	7	7	2,915	24	0	
22.04.2019	76,92	45,46	31,46	91,23	88,84	91,02	90,14	0	-1,3	7	7	2,794	24	0	
23.04.2019	76,36	45,25	31,11	87,44	85,2	87,22	86,43	0	-1,23	7	7	2,649	24	0	
24.04.2019	76,42	45,74	30,68	88,3	86,06	88,02	87,14	0	-1,08	7	7	2,636	24	0	
25.04.2019	76,91	45,29	31,62	86,84	84,6	86,58	85,78	0	-1,18	7	7	2,672	24	0	
26.04.2019	77,03	45,41	31,62	87,95	85,66	87,67	86,82	0,08	-1,16	7	7	2,708	24	0	
27.04.2019	76,85	45,17	31,68	88,8	86,49	88,51	87,69	0	-1,2	7	7	2,739	24	0	
28.04.2019	76,84	45,22	31,62	87,29	85,03	86,98	86,16	0	-1,13	7	7	2,685	24	0	
29.04.2019	77	45,71	31,29	87,4	85,15	86,98	86,14	0	-0,99	7	7	2,662	24	0	
30.04.2019	76,88	45,76	31,12	91,29	88,9	90,88	89,96	0	-1,06	7	7	2,765	24	0	
01.05.2019	77,16	45,25	31,91	87,78	85,48	87,4	86,56	0	-1,08	7	7	2,728	24	0	
02.05.2019	77,22	45,98	31,24	85,82	83,59	85,24	84,41	0	-0,82	7	7	2,607	24	0	
03.05.2019	77,2	46,09	31,11	85,84	83,63	85,21	84,4	0	-0,77	7	7	2,599	24	0	
04.05.2019	76,98	46,73	30,25	85,1	82,91	84,45	83,58	0	-0,67	7	7	2,507	24	0	
05.05.2019	76,85	46,07	30,78	83,04	80,86	82,42	81,61	0	-0,75	7	7	2,485	24	0	
06.05.2019	75,2	46,33	28,87	52,4	51,12	51,82	51,3	0	-0,18	7	7	1,471	24	0	
07.05.2019	67,69	51,26	16,43	57,04	55,84	55,85	55,17	0	0,67	7	7	0,915	24	0	
08.05.2019	67,21	51,93	15,28	59,9	58,65	58,66	57,9	0	0,75	7	7	0,896	24	0	
09.05.2019	66,97	52,07	14,9	62,59	61,3	61,26	60,51	0	0,79	7	7	0,912	24	0	
10.05.2019	67,21	52,64	14,57	63,61	62,35	62,31	61,5	0	0,85	7	7	0,907	24	0	
11.05.2019	67,31	52,62	14,69	60,79	59,56	59,63	58,82	0	0,74	7	7	0,875	24	0	
12.05.2019	67,34	50,83	16,51	61,55	60,32	60,49	59,74	0	0,58	7	7	0,997	24	0	
13.05.2019	67,02	52,07	14,95	62,99	61,68	61,71	60,91	0	0,77	7	7	0,923	24	0	
14.05.2019	57,92	49,17	8,75	70,26	69,16	68,85	68,09	0	1,07	7	7	0,609	24	0	
15.05.2019	46,19	39,68	6,51	23,42	23,17	22,81	22,64	0	0,53	7	7	0,152	24	0	
16.05.2019	22,84	21,86	0,98	0	0	0	0	0	0	7	7	0	24	0	*
17.05.2019	21,52	20,77	0,75	0	0	0	0	0	0	7	7	0	24	0	*
18.05.2019	19,77	19,02	0,75	0	0	0	0	0	0	7	7	0	24	0	*
19.05.2019	18,37	17,87	0,5	0	0	0	0	0	0	7	7	0	24	0	*
Итого:				2073,4	2023,07	2056,2	2035,15	0,08	-12,08			54,65	744	0	
Средние:	65,83	43,56	22,26							7	7				

Дата	V1	M1	V2	M2	V3	Mг	Qo	ВНР	ВОС
	м3	т	м3	т	м3	т	Гкал	ч	ч
18/04/1924:00	58134,94	56450,17	57974,15	57340,31	4,39	-890,14	1870,83	18540	0
19/05/1924:00	60208,35	58473,24	60030,36	59375,46	4,47	-902,22	1925,48	19284	0
Итого:	2073,41	2023,07	2056,21	2035,15	0,08	-12,08	54,65	744	0

Представитель абонента  
Директор ООО "УК "ДОМОУПРАВ" \_\_\_\_\_

Представитель теплоснабж. организации



Ю. Март  
Подпись  
/Ю.О. Мартовская/  
Ф.И.О.

21.05.19

ОТЧЕТ  
о суточных параметрах теплоснабжения  
19/04/19г.-19/05/19г.

Абонент:ООО УК "Ключевые люди"

Договор N:5487

Адрес:40-летия Победы, 63

Тип расходомера:ПРЭМ Ду 40

Тепловычислитель ВКТ-7 сет.Н 001

Пределы измерений:

Договорные расходы:

G под max = 2.00 м3/ч G под min = 1.00 м3/ч

M сет.воды=\_\_\_\_\_т.сут Mгвс=\_\_\_\_\_ т.сут

G обр max = 2.00 м3/ч G обр min = 1.00 м3/ч

Тхв= 0.00°С

G3 max = 2.00 м3/ч G3 min = 1.00 м3/ч

Заводской номер 00195985

ВВОД 1

СХЕМА ПОДКЛЮЧЕНИЯ 3

БД 1

ФТ=0

ТЗ=1

КС=0х2Ф43

ПО 2.7

Дата	t1	t2	dt	V1	M1	V2	M2	V3	Mг	P1	P2	Qo	ВНР	ВОС	НС	DI
	°С	°С	°С	м3	т	м3	т	м3	т	кг/см2	кг/см2	Гкал	ч	ч		м3
19.04.2019	77,36	45,08	32,28	89,59	87,23	90,13	89,29	0	-2,06	7	7	2,813	24	0		0
20.04.2019	76,64	45,03	31,61	83,92	81,74	84,56	83,78	0	-2,04	7	7	2,582	24	0		0
21.04.2019	77,02	44,12	32,9	84,82	82,6	85,33	84,58	0	-1,98	7	7	2,715	24	0		0
22.04.2019	76,66	45,02	31,64	81,96	79,84	82,48	81,73	0	-1,89	7	7	2,525	24	0		0
23.04.2019	76,15	44,86	31,29	80,7	78,65	81,19	80,45	0	-1,8	7	7	2,456	24	0		0
24.04.2019	76,15	45,13	31,02	79,34	77,32	79,8	79,03	0	-1,71	7	7	2,398	24	0		0
25.04.2019	76,69	44,81	31,88	80,1	78,04	80,5	79,75	0	-1,71	7	7	2,485	24	0		0
26.04.2019	76,78	44,87	31,91	80,11	78,07	80,47	79,72	0	-1,65	7	7	2,492	24	0		0
27.04.2019	76,53	45,4	31,13	80,06	78	80,55	79,8	0	-1,8	7	7	2,425	24	0		0
28.04.2019	76,57	45,33	31,24	80,61	78,55	81,08	80,3	0	-1,75	7	7	2,453	24	0		0
29.04.2019	76,72	44,82	31,9	80,51	78,42	81,02	80,3	0	-1,88	7	7	2,5	24	0		0
30.04.2019	76,6	45,59	31,01	84,13	81,98	84,66	83,86	0	-1,88	7	7	2,541	24	0		0
01.05.2019	76,86	44,81	32,05	80,54	78,47	81,01	80,27	0	-1,8	7	7	2,512	24	0		0
02.05.2019	76,98	45,27	31,71	80,56	78,43	81,12	80,38	0	-1,95	7	7	2,486	24	0		0
03.05.2019	76,9	44,81	32,09	77,4	75,39	78	77,27	0	-1,88	7	7	2,419	24	0		0
04.05.2019	76,69	44,85	31,84	75,21	73,26	75,84	75,12	0	-1,86	7	7	2,335	24	0		0
05.05.2019	76,56	44,75	31,81	73,59	71,72	74,24	73,52	0	-1,8	7	7	2,279	24	0		0
06.05.2019	74,97	46,15	28,82	50,71	49,47	51,29	50,79	0	-1,32	7	7	1,426	24	0		0
07.05.2019	67,75	52,26	15,49	62,95	61,67	64,37	63,56	0	-1,89	7	7	0,954	24	0		0
08.05.2019	67,24	53,48	13,76	67,18	65,79	68,71	67,76	0	-1,97	7	7	0,905	24	0		0
09.05.2019	66,98	53,92	13,06	68,67	67,29	70,21	69,26	0	-1,97	7	7	0,877	24	0		0
10.05.2019	67,18	53,55	13,63	69,51	68,1	70,91	69,96	0	-1,86	7	7	0,927	24	0		0
11.05.2019	67,3	53,65	13,65	66,17	64,77	67,47	66,59	0	-1,82	7	7	0,883	24	0		0
12.05.2019	67,27	52,6	14,67	64,4	63,09	65,62	64,78	0	-1,69	7	7	0,926	24	0		0
13.05.2019	67,02	53,6	13,42	71,38	69,91	72,96	72	0	-2,09	7	7	0,938	24	0		0
14.05.2019	58,33	50,74	7,59	77,29	76,07	79,72	78,75	0	-2,68	7	7	0,575	24	0		0
15.05.2019	46,11	40,16	5,95	25,39	25,13	26,6	26,4	0	-1,27	7	7	0,148	24	0		0
16.05.2019	21,84	21,73	0,11	0	0	0	0	0	0	7	7	0	24	0	*	0
17.05.2019	21,03	21,47	-0,44	0	0	0	0	0	0	7	7	0	24	0	*	0
18.05.2019	19,33	19,8	-0,47	0	0	0	0	0	0	7	7	0	24	0	*	0
19.05.2019	17,88	18,37	-0,49	0	0	0	0	0	0	7	7	0	24	0	*	0
Итого:				1996,8	1949	2019,8	1999	0	-50			50,98	744	0		0
Средние:	65,61	43,74	21,87							7	7					

Дата	V1	M1	V2	M2	V3	Mг	Qo	ВНР	ВОС	DI
	м3	т	м3	т	м3	т	Гкал	ч	ч	м3
18/04/1924:00	24262,38	23547,04	24321,42	24045,78	3,05	-498,74	776,11	7955	4	0
19/05/1924:00	26259,18	25496,04	26341,26	26044,78	3,05	-548,74	827,09	8699	4	0
Итого:	1996,8	1949	2019,84	1999	0	-50	50,98	744	0	0

Представитель абонента  
Директор ООО \_\_\_\_\_  
\_\_\_\_\_ /именно/

Представитель теплоснабж.организации



Ю.О. Март  
Подпись /Ю.О. Мартовская/  
Ф.И.О.

21.05.19

ОТЧЕТ  
о суточных параметрах теплоснабжения  
19/04/19г.-19/05/19г.

Абонент:ООО "УК "ДОМОУПРАВ"

Договор N:8848

Адрес:40-летия Победы, 53 (ИТП-1)

Тип расходомера:ПРЭМ Ду 40

Тепловычислитель ВКТ-7 сет.N 001

Пределы измерений:

Договорные расходы:

G под max = 2.00 м3/ч G под min = 1.00 м3/ч

M сет.воды=\_\_\_\_\_т.сут Mгрвс=\_\_\_\_\_т.сут

G обр max = 2.00 м3/ч G обр min = 1.00 м3/ч

Tхв= 0.00°C

G3 max = 2.00 м3/ч G3 min = 1.00 м3/ч

Заводской номер 00195989

ВВОД 1

СХЕМА ПОДКЛЮЧЕНИЯ 3

ВД 1

ФТ=0

ТЗ=1

КС=0х7F11

ПО 2.7

Дата	t1	t2	dt	V1	M1	V2	M2	V3	Mг	P1	P2	Qo	ВНР	ВОС	НС
	°C	°C	°C	м3	т	м3	т	м3	т	кг/см2	кг/см2	Гкал	ч	ч	
19.04.2019	78,34	44,05	34,29	89,02	86,63	88,29	87,47	0	-0,84	7	7	2,968	24	0	
20.04.2019	77,63	43,73	33,9	83,83	81,61	83,19	82,47	0	-0,86	7	7	2,763	24	0	
21.04.2019	78	43,25	34,75	82,36	80,15	81,69	80,97	0	-0,82	7	7	2,786	24	0	
22.04.2019	77,64	43,15	34,49	81,35	79,19	80,7	79,98	0	-0,79	7	7	2,731	24	0	
23.04.2019	77,11	43,51	33,6	80,05	77,96	79,45	78,73	0	-0,77	7	7	2,616	24	0	
24.04.2019	77,17	43,31	33,86	79,86	77,76	79,23	78,51	0	-0,75	7	7	2,633	24	0	
25.04.2019	77,71	43,23	34,48	81,68	79,51	80,98	80,25	0	-0,74	7	7	2,741	24	0	
26.04.2019	77,81	43,93	33,88	81,77	79,59	81,12	80,38	0	-0,79	7	7	2,695	24	0	
27.04.2019	77,55	43,65	33,9	80,33	78,21	79,69	78,97	0	-0,76	7	7	2,65	24	0	
28.04.2019	77,53	43,34	34,19	79,29	77,23	78,61	77,89	0	-0,66	7	7	2,638	24	0	
29.04.2019	77,72	43,52	34,2	81,1	78,95	80,45	79,73	0	-0,78	7	7	2,698	24	0	
30.04.2019	77,6	44,36	33,24	86,67	84,41	86,07	85,28	0	-0,87	7	7	2,801	24	0	
01.05.2019	77,87	43,67	34,2	82,85	80,64	82,17	81,44	0	-0,8	7	7	2,758	24	0	
02.05.2019	77,96	44,26	33,7	81,59	79,39	81,12	80,4	0	-1,01	7	7	2,672	24	0	
03.05.2019	77,88	44,38	33,5	77,44	75,35	77,09	76,35	0	-1	7	7	2,524	24	0	
04.05.2019	77,64	43,94	33,7	74,47	72,5	74,14	73,42	0	-0,92	7	7	2,441	24	0	
05.05.2019	77,52	43,95	33,57	72,68	70,75	72,38	71,72	0	-0,97	7	7	2,373	24	0	
06.05.2019	76,08	44,03	32,05	46,34	45,17	46,19	45,78	0	-0,61	7	7	1,445	24	0	
07.05.2019	68,45	48,93	19,52	52,03	50,96	52,42	51,84	0,01	-0,88	7	7	0,997	24	0	
08.05.2019	68,07	49,38	18,69	53,92	52,76	54,33	53,69	0,01	-0,93	7	7	0,984	24	0	
09.05.2019	67,73	51,59	16,14	57,85	56,62	58,41	57,67	0	-1,05	7	7	0,914	24	0	
10.05.2019	67,92	51,89	16,03	55,03	53,9	55,45	54,71	0,01	-0,81	7	7	0,863	24	0	
11.05.2019	68,07	51,17	16,9	52,73	51,66	53,02	52,38	0	-0,72	7	7	0,874	24	0	
12.05.2019	68,04	50,63	17,41	54,33	53,18	54,59	53,93	0	-0,75	7	7	0,925	24	0	
13.05.2019	67,78	50,52	17,26	56,55	55,36	56,96	56,27	0	-0,91	7	7	0,956	24	0	
14.05.2019	58,22	48,67	9,55	71,42	70,31	72,8	72	0	-1,69	7	7	0,673	24	0	
15.05.2019	45,84	38,82	7,02	26,41	26,14	27,17	26,99	0	-0,85	7	7	0,185	24	0	
16.05.2019	22,38	22,46	-0,08	0	0	0	0	0	0	7	7	0	24	0	*
17.05.2019	21,2	21,09	0,11	0	0	0	0	0	0	7	7	0	24	0	*
18.05.2019	19,97	19,91	0,06	0	0	0	0	0	0	7	7	0	24	0	*
19.05.2019	19,01	18,98	0,03	0	0	0	0	0	0	7	7	0	24	0	*
Итого:				1902,9	1855,89	1897,7	1879,22	0,03	-23,33			54,30	744	0	
Средние:	66,43	42,3	24,13							7	7				

Дата	V1	M1	V2	M2	V3	Mг	Qo	ВНР	ВОС
	м3	т	м3	т	м3	т	Гкал	ч	ч
18/04/1924:00	53339,36	51742,27	52697,09	52142,36	3,29	-400,09	1839,21	18482	10
19/05/1924:00	55242,31	53598,16	54594,8	54021,58	3,32	-423,42	1893,51	19226	10
Итого:	1902,95	1855,89	1897,71	1879,22	0,03	-23,33	54,30	744	0

Представитель абонента

Представитель теплоснабж.организации

Директор ООО "УК "Домоуправ"

Подпись

МП



*Ю.О. Март*

Подпись

/Ю.О. Мартовская/

Ф.И.О.

21.05.19

ОТЧЕТ  
о суточных параметрах теплоснабжения  
19/04/19г.-19/05/19г.

Абонент:ООО "УК "ДОМОУПРАВ"  
Адрес:40-летия Победы, 53 (ИТП-2)  
Тепловычислитель ВКТ-7 сет.N 001  
Договорные расходы:  
M сет.воды=\_\_\_\_\_т.сут Mгвс=\_\_\_\_\_ т.сут  
Тхв= 0.00°C


Договор N:8848  
Тип расходомера:ПРЭМ Ду 40  
Пределы измерений:  
G под max = 2.00 м3/ч G под min = 1.00 м3/ч  
G обр max = 2.00 м3/ч G обр min = 1.00 м3/ч  
G3 max = 2.00 м3/ч G3 min = 1.00 м3/ч

Заводской номер 00015990 ВВОД 1 СХЕМА ПОДКЛЮЧЕНИЯ 3 БД 1 ФТ=0 ТЗ=1 КС=0хАВС9 ПО 2.7

Дата	t1	t2	dt	V1	M1	V2	M2	V3	Mг	P1	P2	Qo	ВНР	ВОС	НС
	°C	°C	°C	м3	т	м3	т	м3	т	кг/см2	кг/см2	Гкал	ч	ч	
19.04.2019	77,99	46,36	31,63	90,86	88,43	89,19	88,32	0	0,11	7	7	2,795	24	0	
20.04.2019	77,2	45,94	31,26	84,33	82,13	82,9	82,12	0	0,01	7	7	2,565	24	0	
21.04.2019	77,56	45,72	31,84	86,59	84,29	85,06	84,22	0	0,07	7	7	2,682	24	0	
22.04.2019	77,23	46,46	30,77	84,36	82,11	82,9	82,09	0	0,02	7	7	2,525	24	0	
23.04.2019	76,69	46,77	29,92	82,41	80,28	81,01	80,21	0	0,07	7	7	2,401	24	0	
24.04.2019	76,74	46,46	30,28	81,3	79,22	79,85	79,08	0	0,14	7	7	2,399	24	0	
25.04.2019	77,31	46,24	31,07	81,79	79,63	80,29	79,53	0	0,1	7	7	2,472	24	0	
26.04.2019	77,36	46,75	30,61	82,53	80,35	80,94	80,14	0	0,21	7	7	2,458	24	0	
27.04.2019	77,08	46,43	30,65	82,26	80,09	80,75	79,98	0	0,11	7	7	2,455	24	0	
28.04.2019	77,11	46,46	30,65	82,17	80,05	80,66	79,88	0	0,17	7	7	2,452	24	0	
29.04.2019	77,29	46,8	30,49	83,49	81,32	82	81,17	0	0,15	7	7	2,482	24	0	
30.04.2019	77,14	46,7	30,44	85,84	83,59	84,28	83,46	0	0,13	7	7	2,545	24	0	
01.05.2019	77,39	46,41	30,98	80,72	78,54	79,15	78,39	0	0,15	7	7	2,433	24	0	
02.05.2019	77,47	46,92	30,55	78,87	76,8	77,41	76,64	0	0,16	7	7	2,346	24	0	
03.05.2019	77,41	47,33	30,08	76,57	74,59	75,26	74,47	0	0,12	7	7	2,241	24	0	
04.05.2019	77,19	47	30,19	76,34	74,33	75,05	74,32	0	0,01	7	7	2,242	24	0	
05.05.2019	77,11	47,12	29,99	76,02	74,01	74,8	74,07	0	-0,06	7	7	2,218	24	0	
06.05.2019	75,51	49,33	26,18	50,14	48,91	49,43	48,88	0	0,03	7	7	1,28	24	0	
07.05.2019	68,24	57,61	10,63	81,98	80,28	82,08	80,84	0,02	-0,56	7	7	0,852	24	0	
08.05.2019	67,89	58,29	9,6	87,35	85,52	87,47	86,09	0	-0,57	7	7	0,824	24	0	
09.05.2019	67,63	58,19	9,44	91,68	89,77	91,76	90,37	0	-0,6	7	7	0,851	24	0	
10.05.2019	67,86	58,47	9,39	92,81	90,84	92,69	91,24	0	-0,4	7	7	0,852	24	0	
11.05.2019	67,98	58,48	9,5	87,43	85,61	87,21	85,84	0	-0,23	7	7	0,813	24	0	
12.05.2019	67,95	57,39	10,56	87,23	85,42	86,94	85,61	0	-0,19	7	7	0,902	24	0	
13.05.2019	67,63	58,52	9,11	97,85	95,84	97,8	96,24	0	-0,4	7	7	0,874	24	0	
14.05.2019	59,71	53,48	6,23	85,06	83,65	85,58	84,41	0	-0,76	7	7	0,523	24	0	
15.05.2019	45,84	40,92	4,92	26,02	25,76	26,42	26,21	0,01	-0,45	7	7	0,128	24	0	
16.05.2019	22,86	23,24	-0,38	0	0	0	0	0	0	7	7	0	24	0	*
17.05.2019	21,77	22,01	-0,24	0	0	0	0	0	0	7	7	0	24	0	*
18.05.2019	20,79	20,99	-0,2	0	0	0	0	0	0	7	7	0	24	0	*
19.05.2019	19,88	20,08	-0,2	0	0	0	0	0	0	7	7	0	24	0	*
Итого:				2184	2131,36	2158,8	2133,82	0,03	-2,46			49,61	744	0	
Средние:	66,28	46,09	20,19							7	7				

Дата	V1	M1	V2	M2	V3	Mг	Qo	ВНР	ВОС
	м3	т	м3	т	м3	т	Гкал	ч	ч
18/04/1924:00	23049,11	22358,58	22569,66	22310,57	0,07	48,01	748,56	7810	4
19/05/1924:00	25233,11	24489,94	24728,54	24444,39	0,1	45,55	798,17	8554	4
Итого:	2184	2131,36	2158,88	2133,82	0,03	-2,46	49,61	744	0

Представитель абонента  
Директор ООО "Управляющая компания «Домоуправ»  
/ А.Н. Козменко/  
Подпись  
МП



Представитель теплоснабж.организации  
/Ю.О. Мартовская/  
Подпись  
Ф.И.О.  
21.05.19

ОТЧЕТ

о суточных параметрах теплоснабжения  
19/04/19г.-19/05/19г.

Абонент:ООО "УК "ДОМОУПРАВ"  
Адрес:40-летия Победы, 57 (ИТП-1)  
Телловычислитель ВКТ-7 сет.№ 001

Договор №:8848  
Тип расходомера:ПРЭМ Ду 40  
Пределы измерений:

Договорные расходы:  
М сет.воды=\_\_\_\_\_т.сут Мгвс=\_\_\_\_\_ т.сут  
Тхв= 0,00°С

G под max = 2.00 м3/ч G под min = 1.00 м3/ч  
G обр max = 2.00 м3/ч G обр min = 1.00 м3/ч  
G3 max = 2.00 м3/ч G3 min = 1.00 м3/ч

Заводской номер 00196485

ВВОД 1 СХЕМА ПОДКЛЮЧЕНИЯ 3 БД 1 ФТ=0 ТЗ=1 КС=0:FA23 ПО 2.7

Дата	t1	t2	dt	V1	M1	V2	M2	V3	Mг	P1	P2	Qo	ВНР	ВОС	НС
	°С	°С	°С	м3	т	м3	т	м3	т	кг/см2	кг/см2	Гкал	ч	ч	
19.04.2019	78,69	50,41	28,28	116,83	113,67	114,01	112,66	0	1,01	7	7	3,213	24	0	
20.04.2019	77,97	49,99	27,98	118,99	115,81	115,91	114,56	0	1,25	7	7	3,241	24	0	
21.04.2019	78,33	50,09	28,24	111,31	108,31	108,16	106,88	0	1,43	7	7	3,059	24	0	
22.04.2019	78,01	50,89	27,12	116,82	113,69	113,42	112,05	0	1,64	7	7	3,083	24	0	
23.04.2019	77,48	50,92	26,56	115,16	112,17	111,7	110,35	0	1,82	7	7	2,98	24	0	
24.04.2019	77,56	51,02	26,54	120	116,84	116,35	114,95	0	1,89	7	7	3,102	24	0	
25.04.2019	78,05	51,2	26,85	115,9	112,81	112,34	110,96	0	1,85	7	7	3,029	24	0	
26.04.2019	78,18	51,38	26,8	117,41	114,28	113,78	112,36	0	1,92	7	7	3,061	24	0	
27.04.2019	77,91	51,11	26,8	117,55	114,42	113,9	112,49	0	1,93	7	7	3,069	24	0	
28.04.2019	77,92	51,48	26,44	119,27	116,1	115,63	114,2	0	1,9	7	7	3,07	24	0	
29.04.2019	78,08	50,74	27,34	112,85	109,83	109,37	108,03	0	1,8	7	7	3,003	24	0	
30.04.2019	77,91	51,07	26,84	119,02	115,84	115,19	113,79	0	2,05	7	7	3,108	24	0	
01.05.2019	78,22	51,41	26,81	117,05	113,93	113,23	111,84	0	2,09	7	7	3,056	24	0	
02.05.2019	78,32	51,97	26,35	117,64	114,5	113,9	112,47	0	2,03	7	7	3,015	24	0	
03.05.2019	78	49,84	28,16	77,39	75,32	74,96	74,07	0	1,25	7	7	2,118	24	0	
04.05.2019	77,5	45,51	31,99	44,41	43,25	42,99	42,51	0	0,74	7	7	1,385	24	0	
05.05.2019	78,07	49,53	28,54	86,42	84,08	83,8	82,82	0	1,26	7	7	2,399	24	0	
06.05.2019	76,9	50,29	26,61	68,34	66,55	66,32	65,57	0,03	0,98	7	7	1,771	24	0	
07.05.2019	68,72	54,38	14,34	66,61	65,17	65,21	64,33	0,05	0,84	7	7	0,934	24	0	
08.05.2019	68,38	54,71	13,67	73,18	71,65	71,67	70,67	0,03	0,98	7	7	0,978	24	0	
09.05.2019	67,98	54,99	12,99	71,51	70,04	70,03	69,06	0,04	0,98	7	7	0,91	24	0	
10.05.2019	68,26	55,25	13,01	73,57	72,03	71,96	70,96	0,03	1,07	7	7	0,936	24	0	
11.05.2019	68,41	54,52	13,89	70,58	69,12	68,92	67,98	0,02	1,14	7	7	0,961	24	0	
12.05.2019	68,32	54,52	13,8	72,21	70,71	70,49	69,5	0,02	1,21	7	7	0,976	24	0	
13.05.2019	68,06	54,77	13,29	70,97	69,52	69,47	68,49	0,02	1,03	7	7	0,921	24	0	
14.05.2019	59,33	52	7,33	87,94	86,52	86,73	85,63	0,02	0,89	7	7	0,633	24	0	
15.05.2019	45,93	41,06	4,87	29,23	28,93	28,94	28,71	0	0,22	7	7	0,142	24	0	
16.05.2019	23,07	21,91	1,16	0	0	0	0	0	0	7	7	0	24	0	*
17.05.2019	21,89	20,97	0,92	0	0	0	0	0	0	7	7	0	24	0	*
18.05.2019	20,72	20,16	0,56	0	0	0	0	0	0	7	7	0	24	0	*
19.05.2019	19,78	19,4	0,38	0	0	0	0	0	0	7	7	0	24	0	*
Итого:				2528,1	2465,09	2458,3	2427,89	0,26	37,2			58,15	744	0	*
Средние:	66,83	47,33	19,49							7	7				

Дата	V1	M1	V2	M2	V3	Mг	Qo	ВНР	ВОС
	м3	т	м3	т	м3	т	Гкал	ч	ч
18/04/1924:00	48290,69	46829,79	46362,67	45870,85	2,61	958,94	1674,33	17302	15
19/05/1924:00	50818,85	49294,88	48821,05	48298,74	2,87	996,14	1732,48	18046	15
Итого:	2528,16	2465,09	2458,38	2427,89	0,26	37,2	58,15	744	0

Представитель абонента  
Директор ООО "УК "ДОМОУПРАВ"

Представитель теплоснабж.организации

Подпись \_\_\_\_\_  
МП \_\_\_\_\_  
«Управляющий О.О. компания «Домоуправ»  
Для документов  
ИНН 7452136715  
ОБЩЕСТВО С ОГРАНИЧЕННОЙ ОТВЕТСТВЕННОСТЬЮ

Ю.О. Март  
Подпись /Ю.О. Мартовская/  
Ф.И.О.

21.05.19

ОТЧЕТ  
о суточных параметрах теплоснабжения  
19/04/19г.-19/05/19г.

Абонент:ООО "УК "ДОМОУПРАВ"

Договор N:8848

Адрес:40-летия Победы, 57 (ИТП-2)

Тип расходомера:ПРЭМ Ду 40

Тепловычислитель ВКТ-7 сет. N 001

Пределы измерений:

Договорные расходы:

G под max = 2.00 м3/ч G под min = 1.00 м3/ч

M сет. воды=\_\_\_\_\_ т.сут Mгвс=\_\_\_\_\_ т.сут

G обр max = 2.00 м3/ч G обр min = 1.00 м3/ч

Tма= 0.00°C

G3 max = 2.00 м3/ч G3 min = 1.00 м3/ч

Заводской номер 00196478

ВВОД 1

СХЕМА ПОДКЛЮЧЕНИЯ 3

ВД 1

ФТ=0

ТЗ=1

КС=0:0936

ПО 2.7

Дата	t1	t2	dt	V1	M1	V2	M2	V3	Mг	P1	P2	Qo	ВНР	ВОС	НС
	°C	°C	°C	м3	т	м3	т	м3	т	кг/см2	кг/см2	Гкал	ч	ч	
19.04.2019	78,27	56,65	21,62	216,1	210,31	209,9	206,74	1,3	3,57	7	7	4,562	24	0	
20.04.2019	77,6	43,25	34,35	126,19	122,84	121,41	120,37	1,57	2,47	7	7	4,218	24	0	
21.04.2019	77,99	43,04	34,95	123,7	120,42	118,89	117,83	1,7	2,59	7	7	4,207	24	0	
22.04.2019	77,63	43,85	33,78	123,01	119,78	118,24	117,15	1,51	2,63	7	7	4,046	24	0	
23.04.2019	77,1	43,41	33,69	116,42	113,38	111,88	110,87	1,43	2,51	7	7	3,816	24	0	
24.04.2019	77,17	44,16	33,01	120,58	117,41	115,91	114,87	1,37	2,54	7	7	3,874	24	0	
25.04.2019	77,68	43,48	34,2	116,55	113,46	111,91	110,9	1,51	2,56	7	7	3,877	24	0	
26.04.2019	77,79	43,65	34,14	120,35	117,17	115,59	114,58	1,47	2,59	7	7	4,001	24	0	
27.04.2019	77,52	43,36	34,16	118,64	115,49	113,94	112,91	1,52	2,58	7	7	3,944	24	0	
28.04.2019	77,55	43,73	33,82	118,96	115,82	114,26	113,22	1,52	2,6	7	7	3,912	24	0	
29.04.2019	77,77	45,12	32,65	134,95	131,34	129,77	128,54	1,37	2,8	7	7	4,288	24	0	
30.04.2019	77,55	45,36	32,19	134,14	130,6	128,84	127,59	1,24	3,01	7	7	4,201	24	0	
01.05.2019	77,82	43,6	34,22	119,34	116,15	114,53	113,5	1,31	2,65	7	7	3,971	24	0	
02.05.2019	77,94	44,11	33,83	120	116,79	115,21	114,16	1,25	2,63	7	7	3,948	24	0	
03.05.2019	77,92	44,97	32,95	115,18	112,1	110,64	109,6	1,11	2,5	7	7	3,688	24	0	
04.05.2019	77,71	44,94	32,77	113,68	110,67	109,23	108,2	1,27	2,47	7	7	3,623	24	0	
05.05.2019	77,58	43,71	33,87	109,38	106,49	105	104,06	1,48	2,43	7	7	3,605	24	0	
06.05.2019	76,49	45,74	30,75	77	75,01	73,81	73,08	1,3	1,93	7	7	2,306	24	0	
07.05.2019	68,57	50,08	18,49	84,77	82,99	82,2	81,22	1,33	1,77	7	7	1,534	24	0	
08.05.2019	68,11	51,58	16,53	88,87	87,02	86,32	85,24	1,15	1,78	7	7	1,437	24	0	
09.05.2019	67,79	51,52	16,27	90,22	88,36	87,62	86,55	1,17	1,81	7	7	1,436	24	0	
10.05.2019	68,02	51,73	16,29	92,39	90,48	89,71	88,61	1,24	1,87	7	7	1,472	24	0	
11.05.2019	68,19	52,11	16,08	88,24	86,4	85,65	84,59	1,09	1,81	7	7	1,391	24	0	
12.05.2019	68,14	50,87	17,27	88,36	86,5	85,72	84,71	1,36	1,79	7	7	1,491	24	0	
13.05.2019	67,87	51,11	16,76	92,59	90,67	89,94	88,82	1,42	1,85	7	7	1,518	24	0	
14.05.2019	58,51	50,16	8,35	121,61	119,67	119,72	118,32	1,35	1,35	7	7	1,003	24	0	
15.05.2019	46,19	40,87	5,32	45,88	45,42	45,47	45,12	1	0,3	7	7	0,241	24	0	
16.05.2019	23,46	23,56	-0,1	0	0	0	0	0,52	0	7	7	0	24	0	*
17.05.2019	22,07	22,04	0,03	0	0	0	0	0,53	0	7	7	0	24	0	*
18.05.2019	20,78	20,73	0,05	0	0	0	0	0,49	0	7	7	0	24	0	*
19.05.2019	19,65	19,56	0,09	0	0	0	0	0,55	0	7	7	0	24	0	*
Итого:				3017,1	2942,74	2911,3	2881,35	38,43	61,39			81,61	744	0	
Средние:	66,59	43,29	23,3							7	7				

Дата	V1	M1	V2	M2	V3	Mг	Qo	ВНР	ВОС
	м3	т	м3	т	м3	т	Гкал	ч	ч
18/04/1924:00	69671,72	67539,13	66574,93	65865,76	854,52	1673,37	2447,00	15035	410
19/05/1924:00	72688,82	70481,87	69486,24	68747,11	892,95	1734,76	2528,61	15779	410
Итого:	3017,1	2942,74	2911,31	2881,35	38,43	61,39	81,61	744	0

Представитель абонента  
Директор ООО "УК "ДОМОУПРАВ" \_\_\_\_\_

Представитель теплоснабж. организации

Подпись \_\_\_\_\_  
М.П. \_\_\_\_\_

*Ю. Март*  
Подпись \_\_\_\_\_  
/Ю.О. Мартовская/  
Ф.И.О.

21.05.19



ОТЧЕТ

о суточных параметрах теплоснабжения  
19/04/19г.-19/05/19г.

Абонент:ООО "УК "ДОМОУПРАВ"

Договор N:8848

Адрес:40-летия Победы, 61 (ИТП-1)

Тип расходомера:ПРЭМ Ду 40

Тепловычислитель ВКТ-7 сет.Н 001

Пределы измерений:

Договорные расходы:

G под max = 2.00 м3/ч G под min = 1.00 м3/ч

М сет. воды=\_\_\_\_\_т.сут Mгас=\_\_\_\_\_т.сут

G обр max = 2.00 м3/ч G обр min = 1.00 м3/ч

Тхв= 0.00°C

G3 max = 2.00 м3/ч G3 min = 1.00 м3/ч

Заводской номер 00207894

ВВОД 1

СХЕМА ПОДКЛЮЧЕНИЯ 3

БД 1

ФТ=0

ТЗ=1

КС=0x4458

ПО 2.7

Дата	t1	t2	dt	V1	M1	V2	M2	V3	Mг	P1	P2	Qo	ВНР	ВОС	НС
	°C	°C	°C	м3	т	м3	т	м3	т	кг/см2	кг/см2	Гкал	ч	ч	
19.04.2019	78,36	45,84	32,52	150,41	146,38	146,65	145,22	0	1,16	7	7	4,761	24	0	
20.04.2019	77,66	44,69	32,97	144,27	140,47	140,61	139,34	0	1,13	7	7	4,626	24	0	
21.04.2019	78,03	44,76	33,27	142,21	138,4	138,49	137,21	0	1,19	7	7	4,601	24	0	
22.04.2019	77,67	45,27	32,4	137,02	133,37	133,49	132,19	0	1,18	7	7	4,319	24	0	
23.04.2019	77,17	45,9	31,27	135,22	131,69	131,75	130,47	0	1,22	7	7	4,115	24	0	
24.04.2019	77,2	45,27	31,93	132,31	128,82	128,84	127,62	0	1,2	7	7	4,111	24	0	
25.04.2019	77,73	45,04	32,69	134,7	131,14	131,14	129,9	0	1,24	7	7	4,283	24	0	
26.04.2019	77,81	45,72	32,09	129,84	126,4	126,51	125,29	0	1,11	7	7	4,055	24	0	
27.04.2019	77,57	45,52	32,05	135,13	131,56	131,66	130,4	0	1,16	7	7	4,212	24	0	
28.04.2019	77,59	45,25	32,34	133,57	130,07	130,11	128,86	0	1,21	7	7	4,202	24	0	
29.04.2019	77,78	46,02	31,76	144,92	141,07	141,34	139,92	0	1,15	7	7	4,48	24	0	
30.04.2019	77,6	45,99	31,61	147,07	143,18	143,4	141,95	0	1,23	7	7	4,523	24	0	
01.05.2019	77,88	45,28	32,6	136,34	132,71	132,86	131,59	0	1,12	7	7	4,323	24	0	
02.05.2019	77,98	45,66	32,32	130,54	127,07	127,4	126,19	0	0,88	7	7	4,105	24	0	
03.05.2019	77,97	46,35	31,62	131,19	127,69	128,17	126,91	0	0,78	7	7	4,034	24	0	
04.05.2019	77,74	46,06	31,68	126,98	123,59	124,09	122,89	0	0,7	7	7	3,912	24	0	
05.05.2019	77,69	45,74	31,95	132,29	128,81	129,3	128,03	0	0,78	7	7	4,111	24	0	
06.05.2019	76,41	46,93	29,48	84,83	82,65	83,08	82,2	0,5	0,45	7	7	2,435	24	0	
07.05.2019	68,64	52,99	15,65	109,6	107,29	108,53	107,1	0,51	0,19	7	7	1,678	24	0	
08.05.2019	68,2	54,65	13,55	120,42	117,9	119,32	117,67	0,12	0,23	7	7	1,598	24	0	
09.05.2019	67,86	54,99	12,87	118,8	116,37	117,68	116,02	0,11	0,35	7	7	1,496	24	0	
10.05.2019	68,1	54,41	13,69	123,01	120,42	121,58	119,91	0,11	0,51	7	7	1,647	24	0	
11.05.2019	68,28	54,62	13,66	121,46	118,94	119,87	118,2	0,22	0,74	7	7	1,624	24	0	
12.05.2019	68,19	53,78	14,41	118,1	115,61	116,47	114,92	0,39	0,69	7	7	1,663	24	0	
13.05.2019	67,92	54,71	13,21	125,5	122,89	124,18	122,46	0,42	0,43	7	7	1,622	24	0	
14.05.2019	60,04	51,22	8,82	119,02	117,03	118,86	117,38	0,59	-0,35	7	7	1,035	24	0	
15.05.2019	45,99	38,35	7,64	33,04	32,71	33,24	32,99	0,28	-0,28	7	7	0,249	24	0	
16.05.2019	23,8	23,84	-0,04	0	0	0	0	0	0	7	7	0	24	0	*
17.05.2019	22,19	22,42	-0,23	0	0	0	0	0	0	7	7	0	24	0	*
18.05.2019	20,56	20,8	-0,24	0	0	0	0	0	0	7	7	0	24	0	*
19.05.2019	19,35	19,6	-0,25	0	0	0	0	0	0	7	7	0	24	0	*
Итого:				3397,7	3314,23	3328,6	3292,83	3,25	21,4			87,82	744	0	
Средние:	66,67	44,44	22,23							7	7				

Дата	V1	M1	V2	M2	V3	Mг	Qo	ВНР	ВОС
	м3	т	м3	т	м3	т	Гкал	ч	ч
18/04/1924:00	79750,57	77395,84	76672,24	75866,36	1,25	1529,48	2696,07	17290	28
19/05/1924:00	83148,36	80710,07	80000,86	79159,19	4,5	1550,88	2783,89	18034	28
Итого:	3397,79	3314,23	3328,62	3292,83	3,25	21,4	87,82	744	0

Представитель ООО "УК "ДОМОУПРАВ"  
Директор ООО "УК "ДОМОУПРАВ"  
А.Н. Куменко/  
Подпись  
МП



Представитель теплоснабж.организации

*Ю.О. Мартовская*  
Подпись /Ю.О. Мартовская/  
Ф.И.О.

21.05.19

ОТЧЕТ

о суточных параметрах теплоснабжения  
19/04/19г.-19/05/19г.

Абонент:ООО "УК "ДОМОУПРАВ"

Договор N:8848

Адрес:40-летия Победы, 61 (ИТП-2)

Тип расходомера:ПРЭМ Ду 40

Тепловычислитель ВКТ-7 сет.Н 001

Пределы измерений:

Договорные расходы:

G под max = 2.00 м3/ч G под min = 1.00 м3/ч

M сет.воды= \_\_\_\_\_ т.сут Mгвс= \_\_\_\_\_ т.сут

G обр max = 2.00 м3/ч G обр min = 1.00 м3/ч

Тжв= 0.00°C

G3 max = 2.00 м3/ч G3 min = 1.00 м3/ч

Заводской номер 00193664

ВВОД 1

СХЕМА ПОДКЛЮЧЕНИЯ 3

БД 1

ФТ=0

Т3=1

КС=0x70AA

ПО 2.7

Дата	t1	t2	dt	V1	M1	V2	M2	V3	Mг	P1	P2	Qo	ВНР	ВОС	НС
	°C	°C	°C	м3	т	м3	т	м3	т	кг/см2	кг/см2	Гкал	ч	ч	
19.04.2019	77,51	43	34,51	83,95	81,74	80,74	79,98	0	1,76	7	7	2,82	24	0	
20.04.2019	76,76	41,91	34,85	78,63	76,62	75,53	74,88	0	1,74	7	7	2,668	24	0	
21.04.2019	77,12	41,68	35,44	79,21	77,14	76,01	75,42	0	1,72	7	7	2,733	24	0	
22.04.2019	76,68	40,27	36,41	69,68	67,89	66,88	66,36	0	1,53	7	7	2,469	24	0	
23.04.2019	76,24	42,27	33,97	75,71	73,77	72,67	72,04	0	1,73	7	7	2,506	24	0	
24.04.2019	76,27	41,76	34,51	72,65	70,8	69,7	69,15	0	1,65	7	7	2,44	24	0	
25.04.2019	76,76	41,19	35,57	69,68	67,87	66,85	66,31	0	1,56	7	7	2,412	24	0	
26.04.2019	76,99	40,71	36,28	68,71	66,9	65,8	65,31	44,32	1,59	7	7	2,428	24	0	
27.04.2019	76,74	43,1	33,64	74,9	72,97	71,97	71,3	0	1,67	7	7	2,454	24	0	
28.04.2019	76,65	42,67	33,98	72,15	70,29	69,36	68,79	0	1,5	7	7	2,385	24	0	
29.04.2019	76,83	42,46	34,37	73,21	71,31	70,47	69,89	0	1,42	7	7	2,45	24	0	
30.04.2019	76,75	43,42	33,33	79,81	77,75	76,72	76,03	0	1,72	7	7	2,589	24	0	
01.05.2019	76,97	43,39	33,58	75,91	73,96	73	72,33	0	1,63	7	7	2,48	24	0	
02.05.2019	76,96	41,78	35,18	66,1	64,38	63,77	63,24	0	1,14	7	7	2,263	24	0	
03.05.2019	77	42,44	34,56	68,73	66,96	66,38	65,81	0	1,15	7	7	2,315	24	0	
04.05.2019	76,79	42,82	33,97	69,34	67,56	67,01	66,46	0	1,1	7	7	2,293	24	0	
05.05.2019	76,68	41,8	34,88	67,53	65,79	65,25	64,71	0	1,08	7	7	2,292	24	0	
06.05.2019	75,18	44,49	30,69	47,22	46,01	45,88	45,46	0	0,55	7	7	1,411	24	0	
07.05.2019	67,91	50,73	17,18	57,19	56	56,25	55,57	0	0,43	7	7	0,962	24	0	
08.05.2019	67,44	50,7	16,74	57,04	55,9	56,1	55,41	0	0,49	7	7	0,934	24	0	
09.05.2019	67,08	51,59	15,49	56,56	55,43	55,66	54,94	0	0,49	7	7	0,859	24	0	
10.05.2019	67,21	50,64	16,57	48,47	47,47	47,64	47,07	0	0,4	7	7	0,786	24	0	
11.05.2019	67,44	50,65	16,79	52,73	51,66	51,68	51,04	0	0,62	7	7	0,869	24	0	
12.05.2019	67,44	51,01	16,43	57,83	56,63	56,66	55,97	0	0,66	7	7	0,929	24	0	
13.05.2019	67,33	54,13	13,2	71,3	69,84	70,07	69,13	0	0,71	7	7	0,921	24	0	
14.05.2019	57,63	48,65	8,98	68,18	67,14	67,84	67,08	0	0,06	7	7	0,604	24	0	
15.05.2019	45,42	38,9	6,52	22,37	22,15	22,61	22,45	0	-0,3	7	7	0,145	24	0	
16.05.2019	22,07	21,83	0,24	0	0	0	0	0	0	7	7	0	24	0	*
17.05.2019	20,74	20,51	0,23	0	0	0	0	0	0	7	7	0	24	0	*
18.05.2019	19,1	19,02	0,08	0	0	0	0	0	0	7	7	0	24	0	*
19.05.2019	17,94	17,95	-0,01	0	0	0	0	0	0	7	7	0	24	0	*
Итого:				1784,7	1741,93	1728,5	1712,13	44,32	29,8			50,417	744	0	*
Средние:	65,66	41,53	24,13							7	7				

Дата	V1	M1	V2	M2	V3	Mг	Qo	ВНР	ВОС
	м3	т	м3	т	м3	т	Гкал	ч	ч
18/04/1924:00	28805,44	27953,04	27534,19	27268,63	1,12	684,41	1034,81	10291	20
19/05/1924:00	30590,23	29694,97	29262,69	28980,76	45,44	714,21	1085,22	11035	20
Итого:	1784,79	1741,93	1728,5	1712,13	44,32	29,8	50,41	744	0

Представитель абонента  
Директор ООО "УК "Домоуправ"

Представитель теплоснабж.организации

Подпись \_\_\_\_\_

*Ю.О. Мартовская*  
Подпись

Ю.О. Мартовская/  
Ф.И.О.

МП



21.05.19



ОТЧЕТ

о суточных параметрах теплоснабжения  
19/04/19г.-19/05/19г.

Абонент:ООО "УК "ДОМОУПРАВ"  
Адрес:40-летия Победы, 61 (ИТП-3)  
Тепловычислитель ВКТ-7 сет.N 001  
Договорные расходы:  
M сет.воды=\_\_\_\_\_т.сут Mгвс=\_\_\_\_\_ т.сут  
Тхв= 0.00°C

Договор N:8848  
Тип расходомера:ПРЭМ Ду 40  
Пределы измерений:  
G под max = 2.00 м3/ч G под min = 1.00 м3/ч  
G обр max = 2.00 м3/ч G обр min = 1.00 м3/ч  
G3 max = 2.00 м3/ч G3 min = 1.00 м3/ч

Заводской номер 00190929 ВВОД 1 СХЕМА ПОДКЛЮЧЕНИЯ 3 ВД 1 ФТ=0 ТЗ=1 КС=0x48DA ПО 2.7

Дата	t1	t2	dt	V1	M1	V2	M2	V3	Mг	P1	P2	Qo	ВНР	ВОС	НС
	°C	°C	°C	м3	т	м3	т	м3	т	кг/см2	кг/см2	Гкал	ч	ч	
19.04.2019	78,26	47,01	31,25	105,68	102,85	108,15	107	0	-4,15	7	7	3,213	24	0	
20.04.2019	77,57	45,64	31,93	98,14	95,53	100,41	99,41	0	-3,88	7	7	3,051	24	0	
21.04.2019	77,87	45,55	32,32	92,6	90,14	94,6	93,65	0	-3,51	7	7	2,913	24	0	
22.04.2019	77,52	46,07	31,45	92,51	90,07	94,57	93,63	0	-3,56	7	7	2,831	24	0	
23.04.2019	77,03	45,79	31,24	90,9	88,53	92,81	91,87	0	-3,34	7	7	2,766	24	0	
24.04.2019	77,05	46,38	30,67	93,18	90,72	95,05	94,05	0	-3,33	7	7	2,781	24	0	
25.04.2019	77,51	45,93	31,58	89,96	87,57	91,91	90,99	0	-3,42	7	7	2,764	24	0	
26.04.2019	77,64	46,4	31,24	91	88,58	92,36	91,39	0	-2,81	7	7	2,766	24	0	
27.04.2019	77,42	45,51	31,91	90,82	88,41	92,83	91,91	0	-3,5	7	7	2,822	24	0	
28.04.2019	77,43	46,17	31,26	90,74	88,34	92,73	91,79	0	-3,45	7	7	2,76	24	0	
29.04.2019	77,71	47,3	30,41	103,08	100,35	105,52	104,39	0	-4,04	7	7	3,05	24	0	
30.04.2019	77,56	47,66	29,9	105,19	102,42	107,87	106,72	0	-4,3	7	7	3,062	24	0	
01.05.2019	77,78	46,01	31,77	93,21	90,74	95,46	94,47	0	-3,73	7	7	2,882	24	0	
02.05.2019	77,83	46,53	31,3	92,29	89,85	94,63	93,63	0	-3,78	7	7	2,811	24	0	
03.05.2019	77,76	46,54	31,22	87,77	85,42	89,89	88,98	0	-3,56	7	7	2,665	24	0	
04.05.2019	77,57	46,64	30,93	85,27	83,04	87,29	86,41	0	-3,37	7	7	2,568	24	0	
05.05.2019	77,46	46,45	31,01	86,45	84,21	88,73	87,85	0	-3,64	7	7	2,611	24	0	
06.05.2019	76,03	47,57	28,46	60,16	58,62	61,88	61,24	0	-2,62	7	7	1,667	24	0	
07.05.2019	68,75	55,34	13,41	86,14	84,3	89,9	88,59	0	-4,29	7	7	1,131	24	0	
08.05.2019	68,23	56,24	11,99	95,56	93,55	99,57	98,09	0	-4,54	7	7	1,121	24	0	
09.05.2019	67,97	55,8	12,17	94,61	92,66	98,67	97,23	0	-4,57	7	7	1,127	24	0	
10.05.2019	68,14	56,82	11,32	97,92	95,9	101,86	100,33	0	-4,43	7	7	1,084	24	0	
11.05.2019	68,27	56,63	11,64	90,65	88,75	94,07	92,68	0	-3,93	7	7	1,033	24	0	
12.05.2019	68,3	55,66	12,64	89,22	87,36	92,34	91,02	0	-3,66	7	7	1,105	24	0	
13.05.2019	68,03	56,37	11,66	101,99	99,85	106	104,44	0	-4,59	7	7	1,166	24	0	
14.05.2019	60,03	51,85	8,18	87,84	86,38	91,44	90,25	0	-3,87	7	7	0,711	24	0	
15.05.2019	46,59	39,42	7,17	25,62	25,35	26,85	26,68	0	-1,33	7	7	0,181	24	0	
16.05.2019	23	22,21	0,79	0	0	0	0	0	0	7	7	0	24	0	*
17.05.2019	21,55	20,85	0,7	0	0	0	0	0	0	7	7	0	24	0	*
18.05.2019	19,37	18,82	0,55	0	0	0	0	0	0	7	7	0	24	0	*
19.05.2019	17,91	17,42	0,49	0	0	0	0	0	0	7	7	0	24	0	*
Итого:				2418,5	2359,49	2487,3	2458,69	0	-99,2			58,64	744	0	
Средние:	66,48	45,11	21,37							7	7				

Дата	V1	M1	V2	M2	V3	Mг	Qo	ВНР	ВОС
	м3	т	м3	т	м3	т	Гкал	ч	ч
18/04/1924:00	51011,08	49500,95	51892,99	51348,93	1,19	-1847,98	1738,11	17313	7
19/05/1924:00	53429,58	51860,44	54380,38	53807,62	1,19	-1947,18	1796,75	18057	7
Итого:	2418,5	2359,49	2487,39	2458,69	0	-99,2	58,64	744	0

Представитель абонента  
Директор ООО  
/\_\_\_\_\_  
Подпись  
МП

«Управляющая ИО  
компания  
«Домоуправ»  
Для документов  
ИНН 7452136715  
С ОГРАНИЧЕННОЙ ОТВЕТСТВЕННОСТЬЮ \*»

Представитель теплоснабж.организации

/Ю.О. Мартвская/  
Подпись  
21.05.19  
Ф.И.О.

АКТ

Обследования прибора учета тепловой энергии

№ 05  
« 2019г.

Мы нижеподписавшиеся

инженер ООО «УК «ДОМОУТРАВ» Воробьев В.А.  
главный инженер ООО «УК «ДОМОУТРАВ» Петренко В.А.

В связи со скачком напряжения по адресу Чиряина, 45 20.04.2019г. вышел из строя блок питания на расходомер на обратном трубопроводе. Для восстановления работоспособности прибора учета тепловой энергии 17.05.19г. были проведены работы по замене блока питания на обратном трубопроводе.

Главный инженер ООО УК «ДОМОУТРАВ» \_\_\_\_\_  
Петренко В.А.

Инженер ООО «УК «ДОМОУТРАВ» \_\_\_\_\_  
Воробьев В.А.

АКТ

Обследования прибора учета тепловой энергии


«17» 05 2019г.


Мы нижеподписавшиеся

инженер ООО «УК «ДОМОУПРАВ» Воробьев В.А.

главный инженер ООО «УК «ДОМОУПРАВ» Петренко В.А.

В связи со скачком напряжения по адресу 40-летия Победы, 52 (ИТП-2) 22.04.2019г. вышел из строя блок питания на расходомер в подающем и обратном трубопроводе. Для восстановления работоспособности прибора учета тепловой энергии 17.05.19г. были проведены работы по замене блока питания в подающем и обратном трубопроводе.

Главный инженер ООО УК «ДОМОУПРАВ»  Петренко В.А.

Инженер ООО «УК «ДОМОУПРАВ»  Воробьев В.А.

**ОТЧЕТ**  
о суточных параметрах теплоснабжения  
20/02/19г. -18/03/19г.

Абонент: ООО "УК "Домоуправ"

Договор N: 8848

Адрес: ул. Университетская Набережная, 46 (ИТП-1) 54 СТР.

Тип расходомера: \_\_\_\_\_

Прибор: КАРАТ-306

Серийный номер: 20861817

Посуточный архив

Дата	G1 т	G2 т	Gd1 т	T1 °C	T2 °C	Td1 °C	P1 Мпа	P2 Мпа	Q1 Гкал	V1 м3	V2 м3	Наработка ч
19.04.2019	158,45	185,76	-27,31	78,27	45,21	33,06	1,03	0,78	5,20	162,71	187,43	24,00
20.04.2019	149,82	175,99	-26,18	77,52	44,25	33,28	1,02	0,78	5,00	153,77	177,49	24,00
21.04.2019	142,90	171,01	-28,12	77,83	43,86	33,97	1,04	0,78	4,87	146,69	172,43	24,00
22.04.2019	141,77	173,89	-32,12	77,49	44,40	33,09	1,05	0,78	4,70	145,51	175,38	24,00
23.04.2019	138,49	167,19	-28,70	76,95	44,47	32,48	1,04	0,79	4,51	142,10	168,63	24,00
24.04.2019	138,01	168,92	-30,91	76,93	44,37	32,56	1,05	0,80	4,51	141,60	170,36	24,00
25.04.2019	136,83	166,98	-30,15	77,45	44,26	33,19	1,03	0,79	4,55	140,43	168,40	24,00
26.04.2019	138,72	170,34	-31,62	77,61	44,72	32,89	1,04	0,79	4,58	142,39	171,82	24,00
27.04.2019	135,56	166,24	-30,69	77,37	44,45	32,92	1,03	0,78	4,47	139,12	167,67	24,00
28.04.2019	135,75	162,97	-27,22	77,30	44,51	32,79	1,04	0,77	4,46	139,31	164,37	24,00
29.04.2019	148,65	182,44	-33,79	77,63	45,17	32,46	1,03	0,78	4,85	152,59	184,06	24,00
30.04.2019	152,53	186,57	-34,04	77,45	45,81	31,64	1,03	0,80	4,82	156,55	188,29	24,00
01.05.2019	135,78	168,26	-32,48	77,69	44,47	33,21	1,02	0,79	4,52	139,38	169,70	24,00
02.05.2019	133,96	168,08	-34,12	77,75	44,79	32,97	1,03	0,78	4,43	137,51	169,54	24,00
03.05.2019	132,08	161,97	-29,90	77,69	44,74	32,95	1,04	0,78	4,37	135,58	163,38	24,00
04.05.2019	128,98	155,68	-26,70	77,51	44,99	32,52	1,05	0,78	4,21	132,38	157,05	24,00
05.05.2019	123,74	147,79	-24,05	77,27	45,09	32,18	1,01	0,77	3,99	126,98	149,10	24,00
06.05.2019	92,87	106,42	-13,55	75,64	48,72	26,92	1,02	0,71	2,57	95,22	107,51	24,00
07.05.2019	122,94	130,35	-7,41	68,21	54,02	14,19	0,96	0,74	1,75	125,13	132,40	24,00
08.05.2019	128,83	129,41	-0,58	67,75	54,11	13,63	0,97	0,77	1,75	130,23	132,34	24,00
09.05.2019	126,65	126,65	0,00	67,82	54,39	13,43	1,02	0,76	1,71	128,66	128,91	24,00
10.05.2019	121,63	121,63	0,00	67,85	54,70	13,15	1,03	0,76	1,60	124,57	122,81	24,00
11.05.2019	119,14	119,14	0,00	68,05	54,09	13,95	1,02	0,75	1,67	122,61	119,69	24,00
12.05.2019	117,67	115,45	2,22	68,19	53,81	14,38	1,02	0,75	1,71	121,12	115,93	24,00
13.05.2019	128,21	124,94	3,27	67,80	54,36	13,43	1,03	0,74	1,71	131,92	125,51	24,00
14.05.2019	78,00	74,36	3,64	50,80	41,85	8,95	0,69	0,54	0,67	79,58	75,25	24,00
15.05.2019	0,00	1,17	-1,17	23,26	20,13	3,13	0,00	0,00	0,00	0,00	1,17	24,00
16.05.2019	0,00	0,62	-0,62	20,33	18,57	1,76	0,00	0,00	0,00	0,00	0,62	24,00
17.05.2019	0,00	0,28	-0,28	19,33	17,90	1,43	0,00	0,00	0,00	0,00	0,28	24,00
18.05.2019	0,00	0,15	-0,15	18,10	16,90	1,20	0,00	0,00	0,00	0,00	0,15	24,00
19.05.2019	0,00	0,68	-0,68	17,16	16,18	0,97	0,00	0,00	0,00	0,00	0,68	24,00
<b>Итого:</b>	<b>3407,96</b>	<b>3931,33</b>							<b>93,18</b>	<b>3493,62</b>	<b>3968,31</b>	<b>744,00</b>
<b>Средние:</b>			<b>-16,88</b>	<b>65,10</b>	<b>42,56</b>	<b>22,54</b>	<b>0,85</b>	<b>0,64</b>				

Дата	Qобщ	V1	V2	Vd	G1	G2	Gподп	ВНР
	Гкал	м3	м3	м3	т	т	т	
19.04.2019	2382,69	70342,54	60208,51	10134,03	68157,14	59414,42	8742,72	
19.05.2019	2475,88	73836,16	64176,82	9659,34	71565,10	63345,75	8219,34	
<b>ИТОГО:</b>	<b>93,18</b>	<b>3493,62</b>	<b>3968,31</b>	<b>-474,69</b>	<b>3407,96</b>	<b>3931,33</b>	<b>-523,38</b>	<b>744,00</b>

Прибор: КАРАТ-306

Серийный номер: 07080917

Нежилые помещения

Дата	Qобщ	V1	V2	Vd	G1	G2	Gподп	ВНР
	Гкал	м3	м3	м3	т	т	т	
19.04.2019	191,62	5855,60	5867,34	-11,74	5715,66	5738,10	-22,44	
19.05.2019	194,84	5951,33	5964,95	-13,62	5810,64	5833,39	-22,75	
<b>ИТОГО:</b>	<b>3,22</b>	<b>95,73</b>	<b>97,61</b>	<b>-1,88</b>	<b>94,98</b>	<b>95,29</b>	<b>-0,31</b>	<b>744,00</b>

Представитель абонента  
Генеральный директор ООО "УК "Домоуправ"

Представитель теплоснабж.организации

А.Н. Клименко/  
Ф.И.О.  
Подпись  
М.П. «Управляющая компания «Домоуправ»  
Для документооборота

Ю.А. Безбородова/  
Ф.И.О.  
Подпись  
23.05.19

ОТЧЕТ  
о суточных параметрах теплоснабжения  
19/04/19г.-19/05/19г.

Абонент: ООО "УК "Домоуправ"

Договор N: 8848

Адрес: ул. Университетская Набережная, 46 (ИТП-3) 54 СТР.

Тип расходомера: \_\_\_\_\_

Прибор: КАРАТ-306

Серийный номер: 02440517

Посуточный архив

Дата	G1	G2	Gd1	T1	T2	Td1	P1	P2	Q1	V1	V2	Наработка
19.04.2019	181,9939	181,9939	0	78,52194	49,24986	29,27207	1,028746	0,782924	5,279906	188,3475	182,555	24
20.04.2019	176,2151	176,2151	0	77,78562	49,33422	28,4514	1,017831	0,784409	5,022872	182,3	176,735	24
21.04.2019	172,3371	172,3371	0	78,11587	49,77169	28,34418	1,04353	0,783682	4,887867	178,3175	172,8875	24
22.04.2019	173,8343	173,8343	0	77,78117	50,84182	26,93933	1,049853	0,778382	4,692708	179,8325	174,4725	24
23.04.2019	178,1457	178,1457	0	77,25251	51,79207	25,46044	1,041135	0,790302	4,541083	184,23	178,8825	24
24.04.2019	177,5142	177,5142	0	77,24656	51,87255	25,374	1,049538	0,801647	4,501868	183,5625	178,27	24
25.04.2019	171,9832	171,9832	0	77,75822	51,48631	26,2719	1,028159	0,790886	4,517807	177,895	172,6875	24
26.04.2019	170,5644	170,5644	0	77,90116	51,39482	26,50635	1,037072	0,786811	4,532246	176,4425	171,2575	24
27.04.2019	172,5036	172,5036	0	77,66756	51,77126	25,89631	1,02998	0,783855	4,473575	178,4325	173,22	24
28.04.2019	170,0388	170,0388	0	77,61053	52,1312	25,47932	1,039912	0,772577	4,343497	175,8975	170,7625	24
29.04.2019	191,2236	191,2236	0	77,91871	51,91372	26,00498	1,024684	0,785666	4,990716	197,925	191,935	24
30.04.2019	195,5867	195,5867	0	77,74482	52,22694	25,51789	1,027947	0,800322	4,990998	202,42	196,355	24
01.05.2019	177,3774	177,3774	0	77,99174	51,80891	26,18283	1,020055	0,790889	4,646558	183,565	178,0725	24
02.05.2019	172,0006	172,0006	0	78,06938	52,6487	25,42068	1,028883	0,779846	4,376777	178,0625	172,6925	24
03.05.2019	172,9625	172,9625	0	78,01634	52,63971	25,37663	1,041869	0,777253	4,393948	179,0775	173,63	24
04.05.2019	171,4712	171,4712	0	77,83871	53,12711	24,7116	1,050384	0,782535	4,248492	177,5225	172,1625	24
05.05.2019	166,6882	166,6882	0	77,62928	53,3038	24,32547	1,007066	0,765927	4,050551	172,535	167,3925	24
06.05.2019	155,9715	155,9715	0	76,09967	57,6414	18,45828	1,022323	0,714318	2,866986	161,215	157,0325	24
07.05.2019	421,4157	421,4157	0	68,62273	63,99039	4,632351	0,95389	0,744735	1,917442	434,025	425,4575	24
08.05.2019	427,228	427,228	0	68,199	63,82958	4,369431	0,963726	0,774119	1,874355	439,8326	431,3575	24
09.05.2019	490,7845	490,7845	0	68,26624	64,42673	3,8395	1,013995	0,761359	1,908873	505,1726	495,7475	24
10.05.2019	496,8318	496,8318	0	68,33066	64,60707	3,723589	1,022254	0,761821	1,875796	511,4176	501,8951	24
11.05.2019	499,7272	499,7272	0	68,53922	64,97673	3,562496	1,019449	0,754943	1,806302	514,43	504,9625	24
12.05.2019	502,4349	502,4349	0	68,67275	64,94056	3,732175	1,018046	0,749335	1,893722	517,145	507,8201	24
13.05.2019	514,2313	514,2313	0	68,26344	64,80355	3,459887	1,025895	0,744331	1,81071	529,2525	519,6225	24
14.05.2019	245,4718	245,4718	0	51,59568	46,25673	5,338949	0,918698	0,688758	0,689714	252,4025	247,89	24
15.05.2019	0	0	0	25,03965	20,93984	4,099805	0	0	0	0	0	24
16.05.2019	0	0	0	22,21932	19,96318	2,256138	0	1,85E-05	0	0	0	24
17.05.2019	0	0	0	21,02891	19,31548	1,713426	0	0,000289	0	0	0	24
18.05.2019	0	0	0	19,80806	18,5384	1,269661	0	0,000342	0	0	0	24
19.05.2019	0	0	0	18,72998	17,72836	1,00163	0	0,000522	0	0	0	24
Итого:	6746,54	6746,54							95,14	6961,26	6795,76	744,00

Дата	Общ	V1	V2	Vd	G1	G2	Гподп	ВНР
19.04.2019	2356,40	76000,37	73632,98	2367,38	73095,49	73095,28	0,21	
19.05.2019	2451,53	82961,63	80428,74	2532,89	79842,02	79841,81	0,21	
ИТОГО:	95,14	6961,26	6795,76	165,50	6746,54	6746,54	0,00	744,00

Прибор: КАРАТ-306

Серийный номер: 07050917

Нежилые помещения

Дата	Общ	V1	V2	Vd	Гпр	Гобр	Гподп	ВНР
19.04.2019	110,14	6757,14	6534,09	223,05	6521,78	6387,28	134,50	
19.05.2019	112,16	6822,24	6598,38	223,86	6585,43	6450,93	134,50	
ИТОГО:	2,02	65,10	64,29	0,81	63,65	63,65	0,00	744,00

Представитель абонента

Представитель теплоснабж. организации

Подпись \_\_\_\_\_ Ф.И.О. \_\_\_\_\_  
МП «Управляющая компания «Домоуправ»  
Для документов  
04.05.2019

10.05.19  
Подпись \_\_\_\_\_  
23.05.19

/Ю.О.Мартовская/

Ф.И.О.

ОТЧЕТ  
о суточных параметрах теплоснабжения  
19/04/19г.-19/05/19г.

Абонент: ООО "УК "Домоуправ"

Договор N: 8848

Адрес: ул. Университетская Набережная, 46 (ИТП-4) 54 СТР.

Тип расходомера: \_\_\_\_\_

Прибор: КАРАТ-306

Серийный номер: 20901817

Посуточный архив

Дата	G1	G2	Gd1	T1	T2	Td1	P1	P2	Q1	V1	V2	Наработка
19.04.2019	155,1064	155,1064	0	86,44885	54,51772	31,93114	1,036615	0,779763	4,952132	160,3425	156,96	24
20.04.2019	152,204	152,204	0	85,50733	54,03342	31,47392	1,023381	0,779846	4,798975	157,24	153,99	24
21.04.2019	145,9153	145,9153	0	85,95639	53,28433	32,67205	1,051218	0,78239	4,778177	150,755	147,6025	24
22.04.2019	143,7097	143,7097	0	85,413	53,96974	31,44326	1,049243	0,779214	4,527716	148,4025	145,44	24
23.04.2019	142,2374	142,2374	0	84,86015	54,27985	30,58029	1,04654	0,791006	4,354927	146,7875	144,0125	24
24.04.2019	142,1831	142,1831	0	85,20468	53,77368	31,43101	1,053366	0,797032	4,474676	146,78	143,9075	24
25.04.2019	141,1122	141,1122	0	85,65275	53,72237	31,93039	1,027773	0,788428	4,510609	145,7325	142,81	24
26.04.2019	144,1598	144,1598	0	85,68897	54,30486	31,38411	1,041028	0,78543	4,532654	148,875	145,9425	24
27.04.2019	142,5804	142,5804	0	85,35368	54,1024	31,25128	1,032409	0,780807	4,461391	147,23	144,3075	24
28.04.2019	141,6848	141,6848	0	85,3955	54,6593	30,7362	1,043739	0,772841	4,362379	146,2925	143,46	24
29.04.2019	161,5933	161,5933	0	85,82056	55,30206	30,51852	1,02163	0,791259	4,935608	166,8975	163,67	24
30.04.2019	156,1656	156,1656	0	85,64758	55,25032	30,39725	1,037437	0,795445	4,752204	161,255	158,19	24
01.05.2019	145,7611	145,7611	0	85,7114	54,78052	30,93088	1,020413	0,787349	4,515971	150,5825	147,55	24
02.05.2019	145,212	145,212	0	85,80654	55,31874	30,48782	1,033871	0,776261	4,435989	150,065	146,995	24
03.05.2019	142,7345	142,7345	0	85,97236	55,22762	30,74475	1,050289	0,776783	4,397543	147,605	144,395	24
04.05.2019	139,6948	139,6948	0	85,43634	55,0869	30,34943	1,052351	0,782524	4,247417	144,52	141,2	24
05.05.2019	132,5938	132,5938	0	85,43075	55,03618	30,39458	1,008476	0,757551	4,034778	137,0675	134,1275	24
06.05.2019	99,85696	99,85696	0	82,54868	60,69162	21,85707	1,018821	0,708197	2,214885	103,035	101,2775	24
07.05.2019	147,5775	147,5775	0	75,80148	63,91166	11,88982	0,944449	0,756615	1,747946	151,7	149,905	24
08.05.2019	137,9565	137,9565	0	76,07426	63,06781	13,00644	0,987202	0,766178	1,790469	141,8675	140,0325	24
09.05.2019	143,6043	143,6043	0	75,73058	63,79589	11,93469	1,022023	0,759469	1,726816	147,5825	145,88	24
10.05.2019	139,4539	139,4539	0	76,04562	64,26074	11,78489	1,028711	0,757724	1,650943	143,24	141,805	24
11.05.2019	135,9417	135,9417	0	76,27782	63,78781	12,49001	1,027005	0,7522	1,701306	139,5976	138,2525	24
12.05.2019	139,5656	139,5656	0	75,97394	63,24153	12,73242	1,019029	0,747256	1,790726	143,27	141,915	24
13.05.2019	136,7238	136,7238	0	76,07327	63,77413	12,29913	1,046	0,740194	1,690288	140,41	139,0125	24
14.05.2019	64,45315	64,45315	0	52,79754	44,99745	7,800089	0,679978	0,613322	0,482118	66,0025	65,4925	24
15.05.2019	0	0	0	32,1533	27,80451	4,348789	0,561515	0,567673	0	0	0	24
16.05.2019	0	0	0	29,39552	25,96384	3,431675	0,559005	0,565467	0	0	0	24
17.05.2019	0	0	0	28,03567	24,99784	3,037828	0,553609	0,560033	0	0	0	24
18.05.2019	0	0	0	26,76616	23,9306	2,835558	0,54952	0,555936	0	0	0	24
19.05.2019	0	0	0	25,72359	23,2047	2,51889	0,544443	0,550859	0	0	0	24
Итого:	3619,78	3619,78							91,87	3733,13	3668,13	744,00

Дата	Общ	V1	V2	Vd	G1	G2	Гподп	ВНР
19.04.2019	2131,94	59136,92	57447,81	1689,12	56883,78	56823,93	59,85	
19.05.2019	2223,81	62870,06	61115,94	1754,12	60503,57	60443,71	59,85	
ИТОГО:	91,87	3733,13	3668,13	65,00	3619,78	3619,78	0,00	744,00

Прибор: КАРАТ-306

Серийный номер: 07730917

Нежилые помещения

Дата	Общ	V1	V2	Vd	G1	G2	Гподп	ВНР
19.04.2019	202,24	10269,57	10402,71	-133,14	10259,13	10361,37	-102,24	
19.05.2019	205,43	10368,24	10510,84	-142,60	10355,43	10468,71	-113,28	
ИТОГО:	3,19	98,67	108,13	-9,46	96,30	107,34	-11,04	744,00

Представитель абонента

Представитель теплоснабж. организации

Подпись \_\_\_\_\_ Ф.И.О. \_\_\_\_\_  
МП «Управляющая компания «Домоуправ»  
Для документов

*Ю.О. Мартовская*  
Подпись \_\_\_\_\_ Ф.И.О. Ю.О.Мартовская/  
23.05.19

ОТЧЕТ  
о суточных параметрах теплоснабжения  
19/04/19г.-19/05/19г.

Абонент: ООО "УК "Домоуправ"

Договор N: 8848

Адрес: ул. Университетская Набережная, 46 (ИТП-2) 54 СТР.

Тип расходомера: \_\_\_\_\_

Прибор: КАРАТ-306

Серийный номер: 16911717

Посуточный архив

Дата	G1	G2	Gd1	T1	T2	Td1	P1	P2	Q1	V1	V2	Наработка
19.04.2019	146,15	146,15	0,00	77,43	45,48	31,95	1,03	0,78	4,65	150,04	147,44	24,00
20.04.2019	138,77	138,77	0,00	76,56	44,33	32,23	1,02	0,78	4,47	142,40	139,89	24,00
21.04.2019	133,33	133,33	0,00	76,98	44,11	32,87	1,05	0,78	4,39	136,88	134,37	24,00
22.04.2019	133,58	133,58	0,00	76,54	44,87	31,67	1,05	0,78	4,24	137,10	134,67	24,00
23.04.2019	131,62	131,62	0,00	76,01	45,24	30,78	1,05	0,79	4,06	135,06	132,71	24,00
24.04.2019	128,44	128,44	0,00	76,16	45,18	30,98	1,05	0,80	3,98	131,82	129,47	24,00
25.04.2019	127,25	127,25	0,00	76,64	44,94	31,70	1,03	0,79	4,04	130,65	128,26	24,00
26.04.2019	127,59	127,59	0,00	76,71	45,16	31,55	1,04	0,79	4,03	130,99	128,62	24,00
27.04.2019	128,57	128,57	0,00	76,43	45,07	31,36	1,03	0,78	4,03	131,96	129,62	24,00
28.04.2019	126,21	126,21	0,00	76,42	44,91	31,51	1,04	0,77	3,98	129,51	127,26	24,00
29.04.2019	143,38	143,38	0,00	76,77	45,51	31,25	1,03	0,79	4,49	147,09	144,66	24,00
30.04.2019	141,94	141,94	0,00	76,62	45,85	30,77	1,03	0,80	4,37	145,59	143,27	24,00
01.05.2019	132,58	132,58	0,00	76,78	45,37	31,40	1,02	0,79	4,16	136,00	133,79	24,00
02.05.2019	129,94	129,94	0,00	76,85	45,49	31,36	1,03	0,78	4,08	133,27	131,16	24,00
03.05.2019	126,37	126,37	0,00	76,90	45,86	31,04	1,05	0,78	3,93	129,61	127,58	24,00
04.05.2019	124,92	124,92	0,00	76,57	45,95	30,62	1,05	0,78	3,83	128,09	126,12	24,00
05.05.2019	120,92	120,92	0,00	76,43	45,75	30,67	1,01	0,76	3,71	123,98	122,06	24,00
06.05.2019	83,27	83,27	0,00	74,24	49,31	24,94	1,02	0,71	2,14	85,38	84,07	24,00
07.05.2019	91,71	91,71	0,00	67,02	51,07	15,94	0,95	0,75	1,47	93,64	92,68	24,00
08.05.2019	90,39	90,39	0,00	67,04	51,18	15,86	0,98	0,77	1,43	92,29	91,37	24,00
09.05.2019	89,98	89,98	0,00	66,84	51,22	15,62	1,02	0,76	1,41	91,83	90,98	24,00
10.05.2019	90,78	90,78	0,00	67,07	50,89	16,17	1,03	0,76	1,47	92,66	91,77	24,00
11.05.2019	88,52	88,52	0,00	67,28	51,65	15,63	1,03	0,75	1,39	90,35	89,53	24,00
12.05.2019	88,85	88,85	0,00	67,19	51,22	15,97	1,02	0,75	1,42	90,69	89,83	24,00
13.05.2019	90,47	90,47	0,00	67,04	51,31	15,73	1,04	0,74	1,43	92,35	91,48	24,00
14.05.2019	34,97	34,97	0,00	47,17	36,48	10,69	0,73	0,63	0,48	35,66	35,39	24,00
15.05.2019	0,00	0,00	0,00	23,90	20,16	3,74	0,59	0,59	0,00	0,00	0,00	24,00
16.05.2019	0,00	0,00	0,00	0,00	0,00	0,00	0,00	0,00	0,00	0,00	0,00	24,00
17.05.2019	0,00	0,00	0,00	0,00	0,00	0,00	0,00	0,00	0,00	0,00	0,00	24,00
18.05.2019	0,00	0,00	0,00	0,00	0,00	0,00	0,00	0,00	0,00	0,00	0,00	24,00
19.05.2019	0,00	0,00	0,00	0,00	0,00	0,00	0,00	0,00	0,00	0,00	0,00	24,00
Итого:	2990,51	2990,51							83,09	3064,90	3018,03	744,00

Дата	Общ	V1	V2	Vd	G1	G2	Гподп	ВНР
19.04.2019	2276,09	72984,29	71433,17	1551,11	70685,21	70682,83	2,37	
19.05.2019	2359,18	76049,18	74451,20	1597,98	73675,72	73673,35	2,37	
ИТОГО:	83,09	3064,90	3018,03	46,86	2990,51	2990,51	0,00	744,00

Прибор: КАРАТ-306

Серийный номер: 07390917

Нежилые помещения

Дата	Общ	V1	V2	Vd	Гпр	Гобр	Гподп	ВНР
19.04.2019	210,42	6184,77	5347,72	837,05	6205,96	5547,81	658,15	
19.05.2019	212,95	6261,92	5419,87	842,05	6281,24	5619,44	661,80	
ИТОГО:	2,53	77,15	72,15	5,00	75,28	71,63	3,65	744,00

Представитель абонента

Представитель теплоснабж.организации


Подпись

Ф.И.О.

Подпись

/Ю.О.Мартовская/

Ф.И.О.



*Ю.О. Мартовская*  
23.05.19

ОТЧЕТ  
о суточных параметрах теплоснабжения  
19/04/19г.-19/05/19г.

Абонент: ООО "УК" ДОМОУПРАВ"

Договор N: 8848

Адрес: Бр. Кашир. № 115-3

Тип расходомера: \_\_\_\_\_

Тепловычислитель ВКТ-7 сет. N 001

Пределы измерений:

Договорные расходы:

G под max = 2.00 м3/ч G под min = 1.00 м3/ч

M сет. воды = \_\_\_\_\_ т.сут M гвс = \_\_\_\_\_ т.сут

G обр max = 2.00 м3/ч G обр min = 1.00 м3/ч

T хв = 5.00 °C

G3 max = 2.00 м3/ч G3 min = 1.00 м3/ч

Заводской номер 00239662

ВВОД 1

СХЕМА ПОДКЛЮЧЕНИЯ 3

ВД 1

ФТ=0

ТЗ=1

КС=0хС36С

ПО 2.7

Дата	t1	t2	dt	V1	M1	V2	M2	V3	Mг	Qo	ВНР	ВОС
	°C	°C	°C	м3	т	м3	т	м3	т	Гкал	ч	ч
19.04.2019	77,96	41,33	36,63	66,1	64,34	65,59	65,06	0,25	-0,72	2,355	24	0
20.04.2019	77,28	39,17	38,11	62,9	61,26	62,42	61,93	0,26	-0,67	2,333	24	0
21.04.2019	77,56	38,53	39,03	58,7	57,13	58,25	57,83	0,26	-0,7	2,228	24	0
22.04.2019	77,19	39,66	37,53	56,9	55,43	56,5	56,06	0,24	-0,63	2,079	24	0
23.04.2019	76,68	40,15	36,53	56,9	55,43	56,61	56,18	0,23	-0,75	2,024	24	0
24.04.2019	76,74	39,82	36,92	57	55,53	56,61	56,18	0,21	-0,65	2,049	24	0
25.04.2019	77,23	39,66	37,57	55,4	53,93	55,19	54,78	0,21	-0,85	2,024	24	0
26.04.2019	77,37	40,4	36,97	57,8	56,28	57,52	57,05	0,18	-0,77	2,079	24	0
27.04.2019	77,11	39,34	37,77	58,2	56,68	58,04	57,6	0,18	-0,92	2,138	24	0
28.04.2019	77,09	39,51	37,58	56,3	54,82	56,1	55,68	0,17	-0,86	2,058	24	0
29.04.2019	77,48	42,04	35,44	68	66,22	67,83	67,29	0,05	-1,07	2,344	24	0
30.04.2019	77,32	42,46	34,86	68,9	67,09	68,85	68,25	0,02	-1,16	2,335	24	0
01.05.2019	77,48	40,89	36,59	60,6	59,01	60,49	59,98	0	-0,97	2,157	24	0
02.05.2019	77,54	41,02	36,52	59,5	57,91	59,46	58,97	0	-1,06	2,114	24	0
03.05.2019	77,47	41,24	36,23	56,6	55,13	56,51	56,04	0	-0,91	1,997	24	0
04.05.2019	77,25	41,4	35,85	55,4	53,95	55,29	54,82	0	-0,87	1,931	24	0
05.05.2019	77,09	40,46	36,63	54,3	52,85	54,26	53,85	0	-1	1,935	24	0
06.05.2019	75,09	41,29	33,8	37,3	36,38	37,23	36,92	0	-0,54	1,227	24	0
07.05.2019	67,32	45,55	21,77	42,2	41,31	42,43	42	0	-0,69	0,899	24	0
08.05.2019	67,11	46,41	20,7	43,2	42,3	43,45	43,01	0	-0,71	0,874	24	0
09.05.2019	67,08	46,98	20,1	41,9	41,05	42,13	41,67	0	-0,62	0,824	24	0
10.05.2019	67,16	47,71	19,45	41,9	41,05	42,23	41,77	0	-0,72	0,798	24	0
11.05.2019	67,34	46,29	21,05	40,4	39,56	40,59	40,15	0	-0,59	0,83	24	0
12.05.2019	67,43	45,73	21,7	41,1	40,28	41,31	40,9	0	-0,62	0,87	24	0
13.05.2019	67,07	46,85	20,22	42,5	41,62	42,84	42,36	0	-0,74	0,841	24	0
14.05.2019	57,67	50,15	7,52	42,3	41,65	42,44	41,94	0	-0,29	0,315	24	0
15.05.2019	27,05	26,48	0,57	0	0	0	0	0	0	0	24	0
16.05.2019	24,42	24,16	0,26	0	0	0	0	0	0	0	24	0
17.05.2019	23,92	23,55	0,37	0	0	0	0	0	0	0	24	0
18.05.2019	23,12	22,76	0,36	0	0	0	0	0	0	0	24	0
19.05.2019	22,28	21,91	0,37	0	0	0	0	0	0	0	24	0
Итого:				1382,3	1348,19	1380,1	1368,27	2,26	-20,08	43,66	744	0
Средние:	65,73	39,44	26,29									

Дата	V1	M1	V2	M2	V3	Mг	Qo	ВНР	ВОС
	м3	т	м3	т	м3	т	Гкал	ч	ч
18/04/1924:00	25685,9	24936,53	25778,35	25506,42	2,36	-569,89	853,48	9470	115
19/05/1924:00	27068,2	26284,72	27158,52	26874,69	4,62	-589,97	897,14	10214	115
Итого:	1382,3	1348,19	1380,17	1368,27	2,26	-20,08	43,66	744	0

Представитель абонента

Представитель теплоснабж. организации

Подпись \_\_\_\_\_  
Ф.И.О. \_\_\_\_\_  
МП «Управляющая компания «Домоуправ»  
Для документов

*Ю.О. Мартовская*  
Подпись \_\_\_\_\_  
Ф.И.О. Ю.О. Мартовская/  
23.05.19



ОТЧЕТ  
о суточных параметрах теплоснабжения  
19/04/19г.-19/05/19г.

Абонент: ООО "УК" ДОМОУПРАВ"

Договор N: 8848

Адрес: Бр. Кашир. № 111-2

Тип расходомера: \_\_\_\_\_

Тепловычислитель ВКТ-7 сет. N 001

Пределы измерений:

Договорные расходы:

G под max = 2.00 м3/ч G под min = 1.00 м3/ч

M сет. воды = \_\_\_\_\_ т.сут Mгас = \_\_\_\_\_ т.сут

G обр max = 2.00 м3/ч G обр min = 1.00 м3/ч

Tхв = 5.00 °C

G3 max = 2.00 м3/ч G3 min = 1.00 м3/ч

Заводской номер 00244026

ВВОД 1

СХЕМА ПОДКЛЮЧЕНИЯ 3

БД 1

ФТ=0

ТЗ=1

КС=0x6247

ПО 2.7

Дата	t1	t2	dt	V1	M1	V2	M2	V3	Mr	Qo	VHP	BOC
	°C	°C	°C	м3	т	м3	т	м3	т	Гкал	ч	ч
19.04.2019	78,63	44,56	34,07	75,8	73,73	72,75	72,06	0	1,67	2,512	24	0
20.04.2019	77,92	43,81	34,11	74,2	72,24	71,03	70,38	0	1,86	2,462	24	0
21.04.2019	78,28	43,27	35,01	71,8	69,87	68,85	68,29	0	1,58	2,445	24	0
22.04.2019	77,95	43,99	33,96	71,1	69,2	68,1	67,48	0	1,72	2,347	24	0
23.04.2019	77,41	44,98	32,43	69,2	67,36	66,22	65,61	0	1,75	2,183	24	0
24.04.2019	77,48	44,41	33,07	68,9	67,08	65,93	65,32	0	1,76	2,22	24	0
25.04.2019	77,99	44,67	33,32	70,1	68,21	67,12	66,5	0	1,71	2,268	24	0
26.04.2019	78,1	44,85	33,25	68,9	67,07	66	65,37	0	1,7	2,23	24	0
27.04.2019	77,82	44,36	33,46	70,8	68,89	67,73	67,11	0	1,78	2,305	24	0
28.04.2019	77,85	44,46	33,39	69,6	67,75	66,75	66,16	0	1,59	2,26	24	0
29.04.2019	78,04	44,88	33,16	72,6	70,67	69,6	68,91	0	1,76	2,344	24	0
30.04.2019	77,9	44,93	32,97	76,1	74,06	73,05	72,33	0	1,73	2,44	24	0
01.05.2019	78,16	44,18	33,98	72,8	70,85	69,82	69,2	0	1,65	2,407	24	0
02.05.2019	78,27	44,97	33,3	70,4	68,5	67,58	66,94	0	1,56	2,277	24	0
03.05.2019	78,26	45,29	32,97	69,2	67,33	66,3	65,68	0	1,65	2,216	24	0
04.05.2019	78,02	45,41	32,61	66,6	64,89	63,9	63,3	0	1,59	2,115	24	0
05.05.2019	77,89	44,25	33,64	66	64,26	63,3	62,74	0	1,52	2,158	24	0
06.05.2019	76,13	46,46	29,67	45,5	44,35	43,65	43,21	0	1,14	1,312	24	0
07.05.2019	68,15	51,18	16,97	62,7	61,4	60,75	60,01	0	1,39	1,042	24	0
08.05.2019	67,97	53,23	14,74	68,7	67,24	66,6	65,72	0	1,52	0,993	24	0
09.05.2019	67,96	52,68	15,28	67	65,61	64,8	63,95	0	1,66	1,002	24	0
10.05.2019	68,09	53,89	14,2	68,9	67,5	66,82	65,92	0	1,58	0,958	24	0
11.05.2019	68,27	52,36	15,91	64	62,63	61,95	61,16	0	1,47	0,994	24	0
12.05.2019	68,31	51,87	16,44	62,2	60,9	60,23	59,5	0	1,4	1,001	24	0
13.05.2019	67,92	53,12	14,8	66,6	65,19	64,5	63,64	0	1,55	0,964	24	0
14.05.2019	60,67	53,77	6,9	55,7	54,72	53,28	52,55	0	2,17	0,369	24	0
15.05.2019	27,94	27,74	0,2	0	0	0	0	0	0	0	24	0
16.05.2019	24,9	24,66	0,24	0	0	0	0	0	0	0	24	0
17.05.2019	23,35	23,12	0,23	0	0	0	0	0	0	0	24	0
18.05.2019	22,09	21,85	0,24	0	0	0	0	0	0	0	24	0
19.05.2019	20,98	20,7	0,28	0	0	0	0	0	0	0	24	0
Итого:				1765,4	1721,5	1696,6	1679,04	0	42,46	47,82	744	0
Средние:	66,4	43,35	23,05									


Дата	V1	M1	V2	M2	V3	Mr	Qo	VHP	BOC
	м3	т	м3	т	м3	т	Гкал	ч	ч
18/04/1924:00	24838,2	24080,06	19961,17	19772,28	0	4307,78	939,02	8770	214
19/05/1924:00	26603,6	25801,56	21657,78	21451,32	0	4350,24	986,84	9514	214
Итого:	1765,4	1721,5	1696,61	1679,04	0	42,46	47,82	744	0

Представитель абонента

Представитель теплоснабж. организации

\_\_\_\_\_  
Подпись \_\_\_\_\_ Ф.И.О. \_\_\_\_\_

Ю.О. Мартвская  
\_\_\_\_\_  
Подпись \_\_\_\_\_ Ф.И.О. \_\_\_\_\_



23.05.19

ОТЧЕТ  
о суточных параметрах теплоснабжения  
19/04/19г.-19/05/19г.

Абонент: ООО "УК" ДОМОУПРАВ"

Договор №: 8848

Адрес: Бр. Кашир. № 111-3

Тип расходомера: \_\_\_\_\_

Тепловычислитель ВКТ-7 сет. № 001

Пределы измерений:

Договорные расходы:

G под max = 2.00 м3/ч G под min = 1.00 м3/ч

M сет. воды = \_\_\_\_\_ т.сут M грв = \_\_\_\_\_ т.сут

G обр max = 2.00 м3/ч G обр min = 1.00 м3/ч

T хв = 5.00 °C

G3 max = 2.00 м3/ч G3 min = 1.00 м3/ч

Заводской номер 00244029

ВВОД 1

СХЕМА ПОДКЛЮЧЕНИЯ 3

БД 1

ФТ=0

ТЗ=1

КС=0x690F

ПО 2.7

Дата	t1	t2	dt	V1	M1	V2	M2	V3	Mг	Qo	ВНР	ВОС
	°C	°C	°C	м3	т	м3	т	м3	т	Гкал	ч	ч
19.04.2019	76,12	46,02	30,1	85,2	83,02	84,1	83,24	0	-0,22	2,496	24	0
20.04.2019	75,46	44,6	30,86	80,3	78,3	79,4	78,63	0	-0,33	2,415	24	0
21.04.2019	75,81	44,05	31,76	79,5	77,51	78,6	77,86	0	-0,35	2,462	24	0
22.04.2019	75,49	44,9	30,59	78,5	76,53	77,7	76,95	0	-0,42	2,339	24	0
23.04.2019	74,98	45,04	29,94	76,1	74,22	75,3	74,55	0	-0,33	2,22	24	0
24.04.2019	75,02	44,97	30,05	76,8	74,88	76,1	75,37	0	-0,49	2,245	24	0
25.04.2019	75,5	44,88	30,62	74,8	72,92	74,1	73,38	0	-0,46	2,232	24	0
26.04.2019	75,62	45,11	30,51	77,3	75,34	76,5	75,77	0	-0,43	2,297	24	0
27.04.2019	75,4	44,34	31,06	77	75,06	76,5	75,77	0	-0,71	2,331	24	0
28.04.2019	75,41	44,62	30,79	75,6	73,68	74,9	74,19	0	-0,51	2,265	24	0
29.04.2019	75,67	46,88	28,79	86	83,81	85,4	84,49	0	-0,68	2,414	24	0
30.04.2019	75,54	46,96	28,58	89,2	86,97	88,7	87,79	0	-0,82	2,486	24	0
01.05.2019	75,72	46,06	29,66	79,3	77,34	78,8	78,03	0	-0,69	2,293	24	0
02.05.2019	75,83	46,32	29,51	78,9	76,91	78,3	77,5	0	-0,59	2,271	24	0
03.05.2019	75,77	45,94	29,83	72,4	70,57	71,8	71,04	0	-0,47	2,105	24	0
04.05.2019	75,57	45,83	29,74	71	69,22	70,3	69,59	0	-0,37	2,058	24	0
05.05.2019	75,42	45,64	29,78	68,8	67,06	68,3	67,64	0	-0,58	1,996	24	0
06.05.2019	73,57	47,22	26,35	49,5	48,33	49,1	48,58	0	-0,25	1,276	24	0
07.05.2019	66,21	52,51	13,7	70,7	69,27	70,6	69,7	0	-0,43	0,948	24	0
08.05.2019	66,02	54,08	11,94	80,9	79,31	81	79,89	0	-0,58	0,944	24	0
09.05.2019	66	53,73	12,27	77,3	75,77	77,2	76,15	0	-0,38	0,93	24	0
10.05.2019	66,11	54,72	11,39	81,6	79,98	81,6	80,45	0	-0,47	0,913	24	0
11.05.2019	66,27	54,11	12,16	78,9	77,33	78,9	77,86	0	-0,53	0,938	24	0
12.05.2019	66,31	53,46	12,85	74,7	73,19	74,7	73,69	0	-0,5	0,94	24	0
13.05.2019	65,94	54,64	11,3	81,9	80,27	82	80,89	0	-0,62	0,905	24	0
14.05.2019	59,75	53,85	5,9	62,8	61,77	62,5	61,66	0	0,11	0,365	24	0
15.05.2019	29,05	28,71	0,34	0	0	0	0	0	0	0	24	0
16.05.2019	26,03	25,64	0,39	0	0	0	0	0	0	0	24	0
17.05.2019	24,58	24,22	0,36	0	0	0	0	0	0	0	24	0
18.05.2019	23,22	22,85	0,37	0	0	0	0	0	0	0	24	0
19.05.2019	22,03	21,64	0,39	0	0	0	0	0	0	0	24	0
Итого:				1985	1938,56	1972,4	1950,66	0	-12,1	47,08	744	0
Средние:	64,69	44,3	20,38									

Дата	V1	M1	V2	M2	V3	Mг	Qo	ВНР	ВОС
	м3	т	м3	т	м3	т	Гкал	ч	ч
18/04/1924:00	25538,4	24792,63	25474,6	25182,59	0,01	-389,96	803,34	8770	216
19/05/1924:00	27523,4	26731,19	27447	27133,25	0,01	-402,06	850,42	9514	216
Итого:	1985	1938,56	1972,4	1950,66	0	-12,1	47,08	744	0

Представитель абонента

Представитель теплоснабж. организации

\_\_\_\_\_  
Подпись

*Ю.О. Мартовская*  
Подпись

Ф.И.О.

Ю.О. Мартовская/

Ф.И.О.

23.05.19

МП



ОТЧЕТ  
о суточных параметрах теплоснабжения  
19/04/19г.-19/05/19г.

Абонент: 000"УК"ДОМОУПРАВ"

Договор N:8848

Адрес: Вр. Кашир. № 115-1

Тип расходомера: \_\_\_\_\_

Тепловычислитель ВКТ-7 сет. N 001

Пределы измерений:

Договорные расходы:

G под max = 2.00 м3/ч G под min = 1.00 м3/ч

M сет. воды = \_\_\_\_\_ т.сут Mгвс = \_\_\_\_\_ т.сут

G обр max = 2.00 м3/ч G обр min = 1.00 м3/ч

Tхв = 5.00 °C

G3 max = 2.00 м3/ч G3 min = 1.00 м3/ч

Заводской номер 00244033

ВВОД 1

СХЕМА ПОДКЛЮЧЕНИЯ 3

БД 1

ФТ=0

ТЗ=1

КС=0хАЕ87

ПО 2.7

Дата	t1	t2	dt	V1	M1	V2	M2	V3	Mг	Qo	ВНР	ВОС
	°C	°C	°C	м3	т	м3	т	м3	т	Гкал	ч	ч
19.04.2019	77,66	40,53	37,13	66,3	64,57	63,5	62,98	0	1,59	2,397	24	0
20.04.2019	76,97	38,64	38,33	59,1	57,54	56,5	56,12	0	1,42	2,204	24	0
21.04.2019	77,31	38,47	38,84	56,8	55,34	54,2	53,85	0	1,49	2,146	24	0
22.04.2019	76,97	38,48	38,49	56,1	54,64	53,7	53,33	0	1,31	2,102	24	0
23.04.2019	76,44	38,82	37,62	54,6	53,18	52,2	51,86	0	1,32	1,997	24	0
24.04.2019	76,5	38,57	37,93	54,3	52,88	52	51,65	0	1,23	2,005	24	0
25.04.2019	77,03	37,98	39,05	56,1	54,62	53,7	53,33	0	1,29	2,129	24	0
26.04.2019	77,14	38,37	38,77	56,3	54,85	53,9	53,53	0	1,32	2,124	24	0
27.04.2019	76,88	38,71	38,17	57	55,52	54,6	54,21	0	1,31	2,118	24	0
28.04.2019	76,88	38,53	38,35	54,8	53,36	52,5	52,16	0	1,2	2,044	24	0
29.04.2019	77,15	40,19	36,96	64,7	63,01	62,1	61,62	0	1,39	2,326	24	0
30.04.2019	76,98	40,84	36,14	64,6	62,9	62,1	61,61	0	1,29	2,271	24	0
01.05.2019	77,21	39,45	37,76	57,9	56,4	55,6	55,2	0	1,2	2,127	24	0
02.05.2019	77,29	39,52	37,77	56,6	55,12	54,3	53,89	0	1,23	2,08	24	0
03.05.2019	77,28	40	37,28	54,7	53,24	52,5	52,12	0	1,12	1,982	24	0
04.05.2019	77,08	39,18	37,9	54,9	53,45	52,7	52,32	0	1,13	2,022	24	0
05.05.2019	76,91	39,28	37,63	51,9	50,55	49,8	49,44	0	1,11	1,902	24	0
06.05.2019	75,2	38,87	36,33	34,1	33,26	32,6	32,34	0	0,92	1,209	24	0
07.05.2019	67,29	40,39	26,9	34,6	33,92	33,2	32,96	0	0,96	0,911	24	0
08.05.2019	67,03	42,29	24,74	34,8	34,09	33,5	33,21	0	0,88	0,844	24	0
09.05.2019	67,02	41,9	25,12	35,2	34,47	33,8	33,56	0	0,91	0,866	24	0
10.05.2019	67,11	42,93	24,18	33,2	32,49	32	31,74	0	0,75	0,785	24	0
11.05.2019	67,3	42,33	24,97	33,4	32,68	32,1	31,84	0	0,84	0,817	24	0
12.05.2019	67,36	41,42	25,94	33,9	33,21	32,7	32,46	0,01	0,75	0,858	24	0
13.05.2019	67,08	41,56	25,52	36	35,26	34,7	34,42	0	0,84	0,898	24	0
14.05.2019	56,63	48,93	7,7	38,4	37,85	37,4	36,98	0	0,87	0,295	24	0
15.05.2019	27,17	26,57	0,6	0	0	0	0	0	0	0	24	0
16.05.2019	24,31	23,82	0,49	0	0	0	0	0	0	0	24	0
17.05.2019	23,1	22,62	0,48	0	0	0	0	0	0	0	24	0
18.05.2019	22	21,51	0,49	0	0	0	0	0	0	0	24	0
19.05.2019	21,02	20,51	0,51	0	0	0	0	0	0	0	24	0
<b>Итого:</b>				<b>1290,3</b>	<b>1258,4</b>	<b>1237,9</b>	<b>1228,73</b>	<b>0,01</b>	<b>29,67</b>	<b>43,46</b>	<b>744</b>	<b>0</b>
<b>Средние:</b>	<b>65,46</b>	<b>37,45</b>	<b>28</b>									

Дата	V1	M1	V2	M2	V3	Mг	Qo	ВНР	ВОС
	м3	т	м3	т	м3	т	Гкал	ч	ч
18/04/1924:00	21468,6	20836,42	21078,9	20869,06	0,26	-32,64	755,62	8771	214
19/05/1924:00	22758,9	22094,82	22316,8	22097,79	0,27	-2,97	799,08	9515	214
<b>Итого:</b>	<b>1290,3</b>	<b>1258,4</b>	<b>1237,9</b>	<b>1228,73</b>	<b>0,01</b>	<b>29,67</b>	<b>43,46</b>	<b>744</b>	<b>0</b>

Представитель абонента

Представитель теплоснабж. организации

\_\_\_\_\_  
Подпись / Ф.И.О.  
Мп  
«Управляющая компания «Домоуправ»  
Для документов  
ИНН 77/07083733  
ОГРН 1047707083733

*Ю.О. Мартовская*  
\_\_\_\_\_  
Подпись / Ф.И.О.  
23.05.19

ОТЧЕТ  
о суточных параметрах теплоснабжения  
19/04/19г.-19/05/19г.

Абонент: ООО "УК" ДОМОУПРАВ"

Договор №: 8848

Адрес: Бр. Кашир. № 115-2

Тип расходомера: \_\_\_\_\_

Тепловычислитель ВКТ-7 сет. № 001

Пределы измерений:

Договорные расходы:

G под max = 2.00 м3/ч G под min = 1.00 м3/ч

M сет. воды = \_\_\_\_\_ т.сут M гвс = \_\_\_\_\_ т.сут

G обр max = 2.00 м3/ч G обр min = 1.00 м3/ч

T хв = 5.00 °C

G3 max = 2.00 м3/ч G3 min = 1.00 м3/ч

Заводской номер 00244027

ВВОД 1

СХЕМА ПОДКЛЮЧЕНИЯ 3

ВД 1

ФТ=0

ТЗ=1

КС=0xЕ76D

ПО 2.7

Дата	t1	t2	dt	V1	M1	V2	M2	V3	Mг	Qo	ВНР	ВОС
	°C	°C	°C	м3	т	м3	т	м3	т	Гкал	ч	ч
19.04.2019	77,83	39,73	38,1	57,9	56,37	58,5	58,09	0	-1,72	2,146	24	0
20.04.2019	77,15	37,62	39,53	53,1	51,73	54,1	53,77	0	-2,04	2,044	24	0
21.04.2019	77,47	37,08	40,39	50,7	49,38	51,6	51,29	0	-1,91	1,994	24	0
22.04.2019	77,13	37,59	39,54	49,8	48,53	50,8	50,46	0	-1,93	1,916	24	0
23.04.2019	76,61	36,99	39,62	48,9	47,65	49,9	49,61	0	-1,96	1,886	24	0
24.04.2019	76,67	37,42	39,25	48,7	47,44	49,8	49,51	0	-2,07	1,86	24	0
25.04.2019	77,19	37,05	40,14	49	47,71	50,1	49,79	0	-2,08	1,914	24	0
26.04.2019	77,29	37,34	39,95	50,2	48,88	51,3	51	0	-2,12	1,95	24	0
27.04.2019	77,02	37,2	39,82	49,6	48,34	50,6	50,29	0	-1,95	1,924	24	0
28.04.2019	77,02	37,37	39,65	48	46,74	49,1	48,8	0	-2,06	1,852	24	0
29.04.2019	77,36	40,66	36,7	59,2	57,67	60,3	59,83	0	-2,16	2,116	24	0
30.04.2019	77,2	39,85	37,35	58	56,5	59,5	59,06	0	-2,56	2,108	24	0
01.05.2019	77,38	38,25	39,13	52,3	50,91	53,4	53,05	0	-2,14	1,992	24	0
02.05.2019	77,44	38,32	39,12	49,6	48,31	50,5	50,16	0	-1,85	1,888	24	0
03.05.2019	77,39	38,49	38,9	46,1	44,89	46,9	46,58	0	-1,69	1,744	24	0
04.05.2019	77,2	39,41	37,79	47	45,79	47,9	47,56	0	-1,77	1,728	24	0
05.05.2019	77,01	38,33	38,68	44,3	43,14	45,3	44,99	0	-1,85	1,666	24	0
06.05.2019	75,11	38,11	37	29,7	28,98	30,3	30,04	0	-1,06	1,072	24	0
07.05.2019	67,24	41,04	26,2	30,5	29,87	31,2	30,96	0	-1,09	0,782	24	0
08.05.2019	67,04	42,01	25,03	30,5	29,92	31,3	31,05	0	-1,13	0,75	24	0
09.05.2019	66,99	41,74	25,25	31,2	30,6	32	31,75	0	-1,15	0,772	24	0
10.05.2019	67,09	42,47	24,62	30,3	29,71	31,1	30,85	0	-1,14	0,728	24	0
11.05.2019	67,26	42,98	24,28	29,2	28,66	30	29,76	0	-1,1	0,695	24	0
12.05.2019	67,37	41,37	26	30,1	29,53	30,9	30,66	0	-1,13	0,767	24	0
13.05.2019	67,01	42,28	24,73	30,7	30,07	31,5	31,22	0	-1,15	0,741	24	0
14.05.2019	56,66	49,19	7,47	37	36,46	37,2	36,79	0	-0,33	0,272	24	0
15.05.2019	25,05	24,54	0,51	0	0	0	0	0	0	0	24	0
16.05.2019	22,05	21,71	0,34	0	0	0	0	0	0	0	24	0
17.05.2019	21,3	20,75	0,55	0	0	0	0	0	0	0	24	0
18.05.2019	19,89	19,38	0,51	0	0	0	0	0	0	0	24	0
19.05.2019	18,8	18,29	0,51	0	0	0	0	0	0	0	24	0
<b>Итого:</b>				<b>1141,6</b>	<b>1113,78</b>	<b>1165,1</b>	<b>1156,92</b>	<b>0</b>	<b>-43,14</b>	<b>39,31</b>	<b>744</b>	<b>0</b>
<b>Средние:</b>	<b>65,2</b>	<b>36,59</b>	<b>28,6</b>									

Дата	V1	M1	V2	M2	V3	Mг	Qo	ВНР	ВОС
	м3	т	м3	т	м3	т	Гкал	ч	ч
18/04/1924:00	21327,9	20693,45	21819,2	21610,05	0	-916,6	777,57	9470	115
19/05/1924:00	22469,5	21807,23	22984,3	22766,97	0	-959,74	816,88	10214	115
<b>Итого:</b>	<b>1141,6</b>	<b>1113,78</b>	<b>1165,1</b>	<b>1156,92</b>	<b>0</b>	<b>-43,14</b>	<b>39,31</b>	<b>744</b>	<b>0</b>

Представитель абонента

Представитель теплоснабж. организации

Подпись \_\_\_\_\_ Ф.И.О. \_\_\_\_\_  
МП «Управляющая компания «Домоуправ» Для документов

*Ю.О. Мартовская* /Ю.О. Мартовская/  
Подпись \_\_\_\_\_ Ф.И.О. \_\_\_\_\_  
*23.05.19*

ОТЧЕТ  
о суточных параметрах теплоснабжения  
19/04/19г.-19/05/19г.

Абонент: 000"УК"ДОМОУПРАВ"

Договор N:8848

Адрес: Бр. Кашир. № 111-1

Тип расходомера: \_\_\_\_\_

Тепловычислитель ВКТ-7 сет. N 001

Пределы измерений:

Договорные расходы:

G под max = 2.00 м3/ч G под min = 1.00 м3/ч

M сет. воды = \_\_\_\_\_ т.сут Mгвс = \_\_\_\_\_ т.сут

G обр max = 2.00 м3/ч G обр min = 1.00 м3/ч

Tхв = 5.00 °C

G3 max = 2.00 м3/ч G3 min = 1.00 м3/ч

Заводской номер 00244028

ВВОД 1

СХЕМА ПОДКЛЮЧЕНИЯ 3

БД 1

ФТ=0

ТЗ=1

КС=0x78F8

ПО 2.7

Дата	t1	t2	dt	V1	M1	V2	M2	V3	Mг	Qo	ВНР	ВОС
	°C	°C	°C	м3	т	м3	т	м3	т	Гкал	ч	ч
19.04.2019	77,56	44,64	32,92	71,8	69,91	71,5	70,83	0	-0,92	2,301	24	0
20.04.2019	76,91	43,16	33,75	70,4	68,54	70,1	69,53	0	-0,99	2,311	24	0
21.04.2019	77,23	41,72	35,51	69,8	67,99	69,4	68,85	0	-0,86	2,416	24	0
22.04.2019	76,85	43,31	33,54	65,4	63,72	65,1	64,52	0	-0,8	2,134	24	0
23.04.2019	76,36	43,63	32,73	65,9	64,22	65,6	65,03	0	-0,81	2,101	24	0
24.04.2019	76,44	43,77	32,67	66,4	64,69	66,1	65,53	0	-0,84	2,114	24	0
25.04.2019	76,93	43,29	33,64	65,1	63,38	64,7	64,13	0	-0,75	2,132	24	0
26.04.2019	77	43,28	33,72	64,1	62,42	63,7	63,17	0	-0,75	2,105	24	0
27.04.2019	76,76	43,3	33,46	66,4	64,69	66	65,43	0	-0,74	2,164	24	0
28.04.2019	76,79	42,95	33,84	65,8	64,1	65,4	64,84	0	-0,74	2,167	24	0
29.04.2019	77,08	43,59	33,49	73,1	71,17	72,9	72,2	0	-1,03	2,383	24	0
30.04.2019	76,95	44,59	32,36	75	73,05	74,8	74,08	0	-1,03	2,36	24	0
01.05.2019	77,12	43	34,12	68,1	66,32	67,9	67,33	0	-1,01	2,26	24	0
02.05.2019	77,22	43,22	34	67,9	66,14	67,6	67	0	-0,86	2,247	24	0
03.05.2019	77,2	43,51	33,69	66,5	64,78	66,3	65,75	0	-0,97	2,181	24	0
04.05.2019	76,96	43,97	32,99	65,5	63,79	65,2	64,66	0	-0,87	2,102	24	0
05.05.2019	76,79	43,3	33,49	62,7	61,05	62,5	61,95	0	-0,9	2,042	24	0
06.05.2019	74,76	46,67	28,09	47,8	46,63	47,6	47,08	0	-0,45	1,308	24	0
07.05.2019	67,44	52,1	15,34	71,9	70,39	72	71,1	0	-0,71	1,078	24	0
08.05.2019	67,3	53,72	13,58	77,8	76,23	77,9	76,86	0	-0,63	1,036	24	0
09.05.2019	67,25	52,8	14,45	74,4	72,9	74,5	73,54	0	-0,64	1,053	24	0
10.05.2019	67,4	53,9	13,5	76,8	75,26	77	75,96	0	-0,7	1,015	24	0
11.05.2019	67,58	53,48	14,1	74,9	73,36	75	74	0	-0,64	1,033	24	0
12.05.2019	67,62	52,83	14,79	74,2	72,68	74,3	73,33	0	-0,65	1,073	24	0
13.05.2019	67,25	53,37	13,88	75	73,48	75	74	0	-0,52	1,017	24	0
14.05.2019	60,05	54,37	5,68	59,2	58,21	65,9	64,98	0	-6,77	0,334	24	0
15.05.2019	28,47	28,09	0,38	0	0	0	0	0	0	0	24	0
16.05.2019	25,66	25,25	0,41	0	0	0	0	0	0	0	24	0
17.05.2019	24,21	23,81	0,4	0	0	0	0	0	0	0	24	0
18.05.2019	23,04	22,64	0,4	0	0	0	0	0	0	0	24	0
19.05.2019	21,97	21,56	0,41	0	0	0	0	0	0	0	24	0
<b>Итого:</b>				<b>1781,9</b>	<b>1739,1</b>	<b>1784</b>	<b>1765,68</b>	<b>0</b>	<b>-26,58</b>	<b>46,47</b>	<b>744</b>	<b>0</b>
<b>Средние:</b>	<b>65,74</b>	<b>42,99</b>	<b>22,75</b>									


Дата	V1	M1	V2	M2	V3	Mг	Qo	ВНР	ВОС
	м3	т	м3	т	м3	т	Гкал	ч	ч
18/04/1924:00	20754,7	20144,05	21155,7	20954,15	0	-810,1	747,33	8771	196
19/05/1924:00	22536,6	21883,15	22939,7	22719,83	0	-836,68	793,80	9515	196
<b>Итого:</b>	<b>1781,9</b>	<b>1739,1</b>	<b>1784</b>	<b>1765,68</b>	<b>0</b>	<b>-26,58</b>	<b>46,47</b>	<b>744</b>	<b>0</b>

Представитель абонента

Представитель теплоснабж. организации

\_\_\_\_\_  
Подпись \_\_\_\_\_ Ф.И.О. \_\_\_\_\_

*Ю.О. Март*  
\_\_\_\_\_  
Подпись Ю.О. Мартовская/ Ф.И.О. \_\_\_\_\_



*23.05.19*

ОТЧЕТ  
о суточных параметрах теплоснабжения  
19/04/19г.-19/05/19г.

Абонент: ООО "УК "Домоуправ"

Договор N: 8848

Адрес: ул. Братьев Кашириных, 119 (ИТП-4) 40 СТР.

Тип расходомера: \_\_\_\_\_

Прибор: KAPAT-306

Серийный номер: 06403116

Посуточный архив

Дата	G1	G2	Gd1	T1	T2	Td1	P1	P2	Q1	V1	V2	Наработка
19.04.2019	167,7671	167,7671	0	78,83992	44,3487	34,49122	0,980382	0,727204	5,587516	172,5875	169,0375	24
20.04.2019	144,2809	144,2809	0	78,09573	42,08964	36,0061	0,968916	0,729019	5,189224	148,35	145,18	24
21.04.2019	137,8181	137,8181	0	78,45201	41,71675	36,73527	0,994509	0,728472	5,06379	141,7325	138,6525	24
22.04.2019	136,954	136,954	0	78,08907	42,23795	35,85111	1,00075	0,723195	4,91235	140,8125	137,8125	24
23.04.2019	138,7535	138,7535	0	77,54997	42,60312	34,94685	0,991955	0,735143	4,847572	142,6075	139,6525	24
24.04.2019	139,6326	139,6326	0	77,61612	42,14668	35,46944	1,000328	0,74673	4,949058	143,515	140,5075	24
25.04.2019	135,3984	135,3984	0	78,12433	42,39686	35,72747	0,978697	0,735859	4,838304	139,21	136,2625	24
26.04.2019	135,6096	135,6096	0	78,24869	42,51881	35,72989	0,987726	0,731795	4,846626	139,435	136,485	24
27.04.2019	137,5302	137,5302	0	78,00615	41,8279	36,17826	0,980654	0,728988	4,975601	141,3825	138,3825	24
28.04.2019	135,5325	135,5325	0	77,97314	42,53249	35,44065	0,990661	0,717733	4,803536	139,3124	136,4275	24
29.04.2019	162,4742	162,4742	0	78,24574	44,69267	33,55306	0,975601	0,730524	5,459792	167,0125	163,7225	24
30.04.2019	164,4326	164,4326	0	78,06424	44,51976	33,5445	0,979163	0,745025	5,423604	169,0075	165,735	24
01.05.2019	142,2302	142,2302	0	78,33862	42,64307	35,69554	0,970892	0,735941	5,065859	146,21	143,2025	24
02.05.2019	134,7728	134,7728	0	78,40557	42,50744	35,89815	0,979697	0,725003	4,833905	138,5525	135,68	24
03.05.2019	132,9623	132,9623	0	78,37837	42,63321	35,74516	0,992779	0,722411	4,751663	136,69	133,865	24
04.05.2019	130,4258	130,4258	0	78,1558	42,49909	35,65673	1,001218	0,727706	4,654486	134,0725	131,2925	24
05.05.2019	128,8037	128,8037	0	77,98783	42,16614	35,82168	0,957636	0,711047	4,61108	132,3975	129,6375	24
06.05.2019	81,10381	81,10381	0	76,12038	42,47919	33,64122	0,972591	0,659891	2,733853	83,31252	81,63252	24
07.05.2019	71,60382	71,60382	0	68,24773	45,95664	22,29109	0,909597	0,68755	1,60448	73,20999	72,14749	24
08.05.2019	86,21802	86,21802	0	67,9747	49,27253	18,70217	0,920102	0,716452	1,604633	88,12248	87,02998	24
09.05.2019	81,6982	81,6982	0	67,9608	48,81783	19,14298	0,971703	0,702813	1,567704	83,49996	82,44997	24
10.05.2019	82,87576	82,87576	0	68,05499	49,19823	18,85675	0,980054	0,703267	1,561766	84,70748	83,65498	24
11.05.2019	80,24194	80,24194	0	68,24881	49,3056	18,94321	0,977339	0,696427	1,52042	82,02497	80,99999	24
12.05.2019	81,09477	81,09477	0	68,36234	47,98749	20,37486	0,975744	0,690642	1,653403	82,91248	81,80249	24
13.05.2019	81,12662	81,12662	0	67,97344	48,1538	19,81965	0,98445	0,685494	1,599581	82,91999	81,85001	24
14.05.2019	46,15221	46,15221	0	60,4294	46,42447	14,00493	0,819154	0,63882	0,727578	47,0575	46,57501	24
15.05.2019	0	0	0	0	0	0	0	0	0	0	0	24
16.05.2019	0	0	0	0	0	0	0	0	0	0	0	24
17.05.2019	0	0	0	0	0	0	0	0	0	0	0	24
18.05.2019	0	0	0	0	0	0	0	0	0	0	0	24
19.05.2019	0	0	0	0	0	0	0	0	0	0	0	24
Итого:	3097,49	3097,49							99,39	3180,65	3119,68	744,00

Дата	Общ	V1	V2	Vd	G1	G2	Гподп	ВНР
19.04.2019	2510,40	77424,32	73210,87	4213,45	74802,40	74802,40	0,00	
19.05.2019	2609,79	80604,98	76330,55	4274,43	77899,89	77899,89	0,00	
ИТОГО:	99,39	3180,65	3119,68	60,98	3097,49	3097,49	0,00	744,00

Прибор: KAPAT-306

Серийный номер: 23654416

Нежилые помещения

Дата	Общ	V1	V2	Vd	G1	G2	Гподп	ВНР
19.04.2019	108,38	2904,83	2753,99	150,84	2777,40	2736,14	41,25	
19.05.2019	110,97	2975,37	2822,30	153,07	2846,31	2803,95	42,35	
ИТОГО:	2,59	70,54	68,31	2,23	68,91	67,81	1,10	744,00

Представитель абонента

Представитель теплоснабж.организации

Подпись \_\_\_\_\_  
Ф.И.О. \_\_\_\_\_  
МП  
«Управляющая компания «Домоуправ»  
Для документов  
ИНН 50/0108016115  
ОГРН 5007003880

Ю.О. Март  
Подпись \_\_\_\_\_  
Ф.И.О. Ю.О.Мартковская/

ОТЧЕТ  
о суточных параметрах теплоснабжения  
19/04/19г.-19/05/19г.

Абонент: 000"УК"ДОМОУПРАВ"

Договор N:8848

Адрес: Бр. Кашир. № 119-3

Тип расходомера: \_\_\_\_\_

Тепловычислитель ВКТ-7 сгг. N 001

Пределы измерений:

Договорные расходы:

G под max = 2.00 м3/ч G под min = 1.00 м3/ч

M сгг. воды = \_\_\_\_\_ т.сггт Mгвс = \_\_\_\_\_ т.сггт

G обр max = 2.00 м3/ч G обр min = 1.00 м3/ч

Tхв = 5.00 °C

G3 max = 2.00 м3/ч G3 min = 1.00 м3/ч

Заводской номер 00244024

ВВОД 1

СХЕМА ПОДКЛЮЧЕНИЯ 3

БД 1

ФТ=0

T3=1

KC=0xD469

ПО 2.7

Дата	t1	t2	dt	V1	M1	V2	M2	V3	Mг	Qo	ВНР	ВОС
	°C	°C	°C	м3	т	м3	т	м3	т	Гкал	ч	ч
19.04.2019	76,9	41,1	35,8	69,3	67,5	68,1	67,54	0	-0,04	2,415	24	0
20.04.2019	76,18	39,52	36,66	63,2	61,57	62,1	61,63	0	-0,06	2,254	24	0
21.04.2019	76,55	38,78	37,77	62,5	60,89	61,5	61,06	0	-0,17	2,298	24	0
22.04.2019	76,19	39,07	37,12	60,4	58,89	59,5	59,06	0	-0,17	2,188	24	0
23.04.2019	75,67	39,36	36,31	60,1	58,62	59,1	58,66	0	-0,04	2,125	24	0
24.04.2019	75,69	38,98	36,71	58,9	57,43	58	57,59	0	-0,16	2,106	24	0
25.04.2019	76,14	39,35	36,79	57,5	56,04	56,7	56,31	0	-0,27	2,061	24	0
26.04.2019	76,28	39,37	36,91	59	57,53	58,1	57,66	0	-0,13	2,119	24	0
27.04.2019	76,03	38,49	37,54	59,3	57,8	58,4	57,98	0	-0,18	2,167	24	0
28.04.2019	76,04	39,26	36,78	58,5	57,03	57,6	57,2	0	-0,17	2,095	24	0
29.04.2019	76,4	41,85	34,55	68	66,24	67	66,48	0	-0,24	2,288	24	0
30.04.2019	76,25	42,14	34,11	70,4	68,59	69,5	68,91	0	-0,32	2,337	24	0
01.05.2019	76,42	39,45	36,97	62,8	61,15	61,9	61,45	0	-0,3	2,26	24	0
02.05.2019	76,48	40,13	36,35	60,5	58,94	59,7	59,25	0	-0,31	2,141	24	0
03.05.2019	76,43	41,02	35,41	58,5	57,06	57,6	57,13	0	-0,07	2,02	24	0
04.05.2019	76,23	39,91	36,32	57,5	56,04	56,7	56,27	0	-0,23	2,033	24	0
05.05.2019	76	39,14	36,86	53,9	52,52	53,1	52,72	0	-0,2	1,932	24	0
06.05.2019	73,96	39,5	34,46	34,5	33,66	34,1	33,8	0	-0,14	1,159	24	0
07.05.2019	66,16	42,22	23,94	35,2	34,53	34,8	34,54	0	-0,01	0,824	24	0
08.05.2019	65,87	42,26	23,61	35,8	35,1	35,5	35,2	0	-0,1	0,826	24	0
09.05.2019	65,85	43,25	22,6	35,3	34,56	34,8	34,51	0	0,05	0,781	24	0
10.05.2019	65,9	43,4	22,5	35	34,3	34,7	34,41	0	-0,11	0,771	24	0
11.05.2019	66,06	43,45	22,61	34	33,28	33,6	33,32	0	-0,04	0,753	24	0
12.05.2019	66,18	42,17	24,01	34,5	33,78	34,2	33,91	0	-0,13	0,812	24	0
13.05.2019	65,81	42,52	23,29	34,9	34,17	34,6	34,32	0	-0,15	0,794	24	0
14.05.2019	55,68	48,58	7,1	38,4	37,84	38,1	37,71	0	0,13	0,272	24	0
15.05.2019	25,85	25,59	0,26	0	0	0	0	0	0	0	24	0
16.05.2019	23,16	22,84	0,32	0	0	0	0	0	0	0	24	0
17.05.2019	21,89	21,55	0,34	0	0	0	0	0	0	0	24	0
18.05.2019	20,63	20,34	0,29	0	0	0	0	0	0	0	24	0
19.05.2019	19,5	19,23	0,27	0	0	0	0	0	0	0	24	0
<b>Итого:</b>				<b>1357,9</b>	<b>1325,06</b>	<b>1339</b>	<b>1328,62</b>	<b>0</b>	<b>-3,56</b>	<b>43,83</b>	<b>744</b>	<b>0</b>
<b>Средние:</b>	<b>64,46</b>	<b>37,86</b>	<b>26,59</b>									

Дата	V1	M1	V2	M2	V3	Mг	Qo	ВНР	ВОС
	м3	т	м3	т	м3	т	Гкал	ч	ч
18/04/1924:00	12744,8	12322,73	12751,2	12617,13	0,1	-294,4	501,14	3539	0
19/05/1924:00	14102,7	13647,79	14090,2	13945,75	0,1	-297,96	544,97	4283	0
<b>Итого:</b>	<b>1357,9</b>	<b>1325,06</b>	<b>1339</b>	<b>1328,62</b>	<b>0</b>	<b>-3,56</b>	<b>43,83</b>	<b>744</b>	<b>0</b>

Представитель абонента

Представитель теплоснабж. организации

\_\_\_\_\_  
Подпись \_\_\_\_\_ Ф.И.О. \_\_\_\_\_

*Ю. Март*  
\_\_\_\_\_  
Подпись Ю.О.Мартовская/ Ф.И.О. \_\_\_\_\_  
23.05.19

ОТЧЕТ  
о суточных параметрах теплоснабжения  
19/04/19г.-19/05/19г.

Абонент: 000"УК"ДОМОУПРАВ"

Договор N: 8848

Адрес: Бр. Кашир. № 119-2

Тип расходомера: \_\_\_\_\_

Тепловычислитель ВКТ-7 сгг. N 001

Пределы измерений:

Договорные расходы:

G под max = 2.00 м3/ч G под min = 1.00 м3/ч

M сгг. воды = \_\_\_\_\_ т. сггт M гвс = \_\_\_\_\_ т. сггт

G обр max = 2.00 м3/ч G обр min = 1.00 м3/ч

T хв = 5.00 °C

G3 max = 2.00 м3/ч G3 min = 1.00 м3/ч

Заводской номер 00244032

ВВОД 1

СХЕМА ПОДКЛЮЧЕНИЯ 3

БД 1

ФТ=0

ТЗ=1

КС=0x2CF7

ПО 2.7

Дата	t1	t2	dt	V1	M1	V2	M2	V3	Mг	Qo	BHP	BOC
	°C	°C	°C	м3	т	м3	т	м3	т	Гкал	ч	ч
19.04.2019	78,16	38,49	39,67	67,3	65,49	31,8	31,57	0	33,92	2,395	24	0
20.04.2019	77,46	39,23	38,23	59,5	57,91	58,8	58,37	0	-0,46	2,214	24	0
21.04.2019	77,83	37,57	40,26	61,1	59,48	60,3	59,91	0	-0,43	2,394	24	0
22.04.2019	77,44	38,83	38,61	56,8	55,3	56,2	55,8	0	-0,5	2,133	24	0
23.04.2019	76,9	39,45	37,45	56,1	54,63	55,4	54,99	0	-0,36	2,042	24	0
24.04.2019	76,95	38,83	38,12	55,2	53,75	54,6	54,21	0	-0,46	2,047	24	0
25.04.2019	77,48	37,8	39,68	55,1	53,63	54,4	54,04	0	-0,41	2,125	24	0
26.04.2019	77,59	39,08	38,51	55,8	54,31	55,3	54,87	0	-0,56	2,09	24	0
27.04.2019	77,32	38,23	39,09	56	54,51	55,3	54,94	0	-0,43	2,13	24	0
28.04.2019	77,34	37,85	39,49	56,6	55,09	56	55,62	0	-0,53	2,172	24	0
29.04.2019	77,64	40,64	37	64,2	62,49	63,6	63,12	0	-0,63	2,311	24	0
30.04.2019	77,49	40,89	36,6	65,2	63,48	64,7	64,19	0	-0,71	2,323	24	0
01.05.2019	77,7	39,04	38,66	58	56,46	57,4	56,99	0	-0,53	2,183	24	0
02.05.2019	77,74	39,74	38	56,9	55,39	56,3	55,91	0	-0,52	2,103	24	0
03.05.2019	77,7	38,8	38,9	54	52,54	53,6	53,25	0	-0,71	2,041	24	0
04.05.2019	77,46	39,07	38,39	51,9	50,53	51,4	51,05	0	-0,52	1,938	24	0
05.05.2019	77,31	38,43	38,88	51,3	49,98	50,8	50,46	0	-0,48	1,94	24	0
06.05.2019	75,36	39,35	36,01	35,5	34,59	35,1	34,81	0	-0,22	1,244	24	0
07.05.2019	67,56	44,08	23,48	40,3	39,48	40	39,62	0	-0,14	0,924	24	0
08.05.2019	67,36	44,19	23,17	43,2	42,3	43,1	42,74	0	-0,44	0,981	24	0
09.05.2019	67,32	45,01	22,31	41,8	40,95	41,7	41,27	0	-0,32	0,914	24	0
10.05.2019	67,42	45,38	22,04	41,3	40,47	41,2	40,84	0	-0,37	0,891	24	0
11.05.2019	67,61	43,49	24,12	40,7	39,87	40,6	40,24	0	-0,37	0,961	24	0
12.05.2019	67,68	43,2	24,48	40,9	40,07	40,7	40,36	0	-0,29	0,978	24	0
13.05.2019	67,28	44,6	22,68	39,9	39,1	39,7	39,38	0	-0,28	0,886	24	0
14.05.2019	57,58	50,12	7,46	43,2	42,55	43,3	42,78	0	-0,23	0,321	24	0
15.05.2019	26,6	26,22	0,38	0	0	0	0	0	0	0	24	0
16.05.2019	23,48	22,95	0,53	0	0	0	0	0	0	0	24	0
17.05.2019	22,36	21,77	0,59	0	0	0	0	0	0	0	24	0
18.05.2019	21,27	20,71	0,56	0	0	0	0	0	0	0	24	0
19.05.2019	20,18	19,62	0,56	0	0	0	0	0	0	0	24	0
<b>Итого:</b>				<b>1347,8</b>	<b>1314,35</b>	<b>1301,3</b>	<b>1291,33</b>	<b>0</b>	<b>23,02</b>	<b>44,68</b>	<b>744</b>	<b>0</b>
<b>Средние:</b>	<b>65,69</b>	<b>37,82</b>	<b>27,86</b>									

Дата	V1	M1	V2	M2	V3	Mг	Qo	BHP	BOC
	м3	т	м3	т	м3	т	Гкал	ч	ч
18/04/1924:00	14279,8	13804,3	13983,6	13841,43	0	-37,13	579,15	4284	0
19/05/1924:00	15627,6	15118,65	15284,9	15132,76	0	-14,11	623,83	5028	0
<b>Итого:</b>	<b>1347,8</b>	<b>1314,35</b>	<b>1301,3</b>	<b>1291,33</b>	<b>0</b>	<b>23,02</b>	<b>44,68</b>	<b>744</b>	<b>0</b>

Представитель абонента

Представитель теплоснабж. организации



*Ю. О. Март*  
23.05.19

/Ю.О.Мартовская/

Подпись

Ф.И.О.

Подпись

Ф.И.О.



ОТЧЕТ  
о суточных параметрах теплоснабжения  
19/04/19г.-19/05/19г.

Абонент: ООО "УК "ДОМОУПРАВ"

Договор N: 8848

Адрес: Бр. Кашир. №119-1

Тип расходомера: \_\_\_\_\_

Тепловычислитель ВКТ-7 сет. N 001

Пределы измерений:

Договорные расходы:

G под max = 2.00 м3/ч G под min = 1.00 м3/ч

M сет. воды = \_\_\_\_\_ т.сут M грвс = \_\_\_\_\_ т.сут

G обр max = 2.00 м3/ч G обр min = 1.00 м3/ч

T хв = 5.00 °C

G3 max = 2.00 м3/ч G3 min = 1.00 м3/ч

Заводской номер 00244030

ВВОД 1

СХЕМА ПОДКЛЮЧЕНИЯ 3

БД 1

ФТ=0

ТЗ=1

КС=0x869D


ПО 2.7

Дата	t1	t2	dt	V1	M1	V2	M2	V3	Mг	Qo	ВНР	ВОС
	°C	°C	°C	м3	т	м3	т	м3	т	Гкал	ч	ч
19.04.2019	78,02	45,74	32,28	87,4	85,06	85	84,16	0	0,9	2,744	24	0
20.04.2019	77,43	42,23	35,2	73,8	71,85	71,6	70,98	0	0,87	2,527	24	0
21.04.2019	77,76	40,45	37,31	67,5	65,72	65,5	64,99	0	0,73	2,451	24	0
22.04.2019	77,35	39,44	37,91	57,5	55,96	55,7	55,3	0	0,66	2,117	24	0
23.04.2019	76,77	38,59	38,18	52,3	50,97	50,6	50,29	0	0,68	1,942	24	0
24.04.2019	76,85	38,78	38,07	56	54,56	54,3	53,92	0	0,64	2,076	24	0
25.04.2019	77,42	39,46	37,96	59,6	58,04	57,8	57,37	0	0,67	2,202	24	0
26.04.2019	77,54	41,78	35,76	66,7	64,94	64,8	64,27	0	0,67	2,319	24	0
27.04.2019	77,33	41,02	36,31	64,7	62,96	62,9	62,39	0	0,57	2,286	24	0
28.04.2019	77,2	38,17	39,03	55,8	54,36	54,1	53,76	0	0,6	2,123	24	0
29.04.2019	77,56	44,55	33,01	82,4	80,22	80,4	79,67	0	0,55	2,645	24	0
30.04.2019	77,41	46,34	31,07	87,7	85,39	85,7	84,84	0	0,55	2,651	24	0
01.05.2019	77,67	41,79	35,88	69,5	67,68	67,6	67,03	0	0,65	2,428	24	0
02.05.2019	77,66	41,16	36,5	59,8	58,2	58,1	57,65	0,01	0,55	2,123	24	0
03.05.2019	77,56	38,17	39,39	51,5	50,13	50	49,67	0	0,46	1,97	24	0
04.05.2019	77,33	38,02	39,31	50,2	48,88	48,6	48,3	0,01	0,58	1,921	24	0
05.05.2019	77,17	37,53	39,64	48,5	47,25	47,1	46,79	0,01	0,46	1,87	24	0
06.05.2019	75,42	36,63	38,79	31,8	31	30,7	30,55	0,01	0,45	1,202	24	0
07.05.2019	67,36	37,94	29,42	30,9	30,29	29,8	29,56	0	0,73	0,891	24	0
08.05.2019	67,16	38,59	28,57	32,3	31,61	31,2	30,95	0	0,66	0,904	24	0
09.05.2019	67,13	38,84	28,29	31	30,39	29,8	29,56	0	0,83	0,858	24	0
10.05.2019	67,21	40,28	26,93	31,1	30,46	30	29,76	0	0,7	0,821	24	0
11.05.2019	67,41	40,07	27,34	31,2	30,58	30,1	29,86	0	0,72	0,836	24	0
12.05.2019	67,47	38,33	29,14	31,3	30,69	30,2	29,96	0	0,73	0,894	24	0
13.05.2019	67,12	39,62	27,5	31	30,35	30	29,76	0	0,59	0,83	24	0
14.05.2019	56,35	47,85	8,5	37,5	36,97	36,7	36,3	0	0,67	0,321	24	0
15.05.2019	27,38	26,73	0,65	0	0	0	0	0	0	0	24	0
16.05.2019	24,73	24,14	0,59	0	0	0	0	0	0	0	24	0
17.05.2019	23,47	22,9	0,57	0	0	0	0	0	0	0	24	0
18.05.2019	22,36	21,82	0,54	0	0	0	0	0	0	0	24	0
19.05.2019	21,37	20,84	0,53	0	0	0	0	0	0	0	24	0
<b>Итого:</b>				<b>1379</b>	<b>1344,51</b>	<b>1338,3</b>	<b>1327,64</b>	<b>0,04</b>	<b>16,87</b>	<b>45,95</b>	<b>744</b>	<b>0</b>
<b>Средние:</b>	<b>65,74</b>	<b>37,67</b>	<b>28,07</b>									

Дата	V1	M1	V2	M2	V3	Mг	Qo	ВНР	ВОС
	м3	т	м3	т	м3	т	Гкал	ч	ч
18/04/1924:00	18521,6	17899,44	18184,3	17944,92	0,62	-45,48	638,91	4284	0
19/05/1924:00	19900,6	19243,95	19522,6	19272,56	0,66	-28,61	684,87	5028	0
<b>Итого:</b>	<b>1379</b>	<b>1344,51</b>	<b>1338,3</b>	<b>1327,64</b>	<b>0,04</b>	<b>16,87</b>	<b>45,95</b>	<b>744</b>	<b>0</b>

Представитель абонента

Представитель теплоснабж. организации



*Ю.О. Мартовская*  
Подпись \_\_\_\_\_ Ф.И.О. \_\_\_\_\_  
23.05.19

ОТЧЕТ  
о суточных параметрах теплоснабжения  
19/04/19г. -15/05/19г.

Абонент: ООО"УК"ДОМОУПРАВ"

Договор N:8848

Адрес: Ун. Набер. 52-3

Тип расходомера: \_\_\_\_\_

Тепловычислитель ВКТ-7 сет. N 099

Пределы измерений:

Договорные расходы:

G под max = 2.00 м3/ч G под min = 1.00 м3/ч

M сет. воды= \_\_\_\_\_ т.сут Mгвс= \_\_\_\_\_ т.сут

G обр max = 2.00 м3/ч G обр min = 1.00 м3/ч

Tхв= 0.00 °C

G3 max = 2.00 м3/ч G3 min = 1.00 м3/ч

Заводской номер 00229000

ВВОД 1

СХЕМА ПОДКЛЮЧЕНИЯ 3

БД 1

ФТ=2

ТЗ=1

КС=0x20FA

ПО 2.7

Дата	t1	t2	dt	V1	M1	V2	M2	V3	Mг	Qo	ВНР	ВОС
	°C	°C	°C	м3	т	м3	т	м3	т	Гкал	ч	ч
19.04.2019	78,54	44,53	34,01	199,2	193,82	194,7	192,88	0	0,94	6,554	24	0
20.04.2019	77,85	42,75	35,1	189,4	184,36	184,9	183,34	0	1,02	6,432	24	0
21.04.2019	78,22	44,17	34,05	187,6	182,59	183,2	181,54	0	1,05	6,176	24	0
22.04.2019	77,84	44,79	33,05	185,2	180,29	181,1	179,41	0	0,88	5,924	24	0
23.04.2019	77,31	44,94	32,37	180,3	175,57	176,2	174,54	0,06	1,03	5,645	24	0
24.04.2019	77,29	44,79	32,5	179,5	174,8	175,5	173,87	0	0,93	5,648	24	0
25.04.2019	77,82	44,3	33,52	176,7	172,01	172,6	170,98	0	1,03	5,729	24	0
26.04.2019	77,98	45,36	32,62	180,3	175,48	176	174,33	0	1,15	5,683	24	0
27.04.2019	77,76	44,28	33,48	181,3	176,5	177,1	175,46	0	1,04	5,874	24	0
28.04.2019	77,68	45,35	32,33	179,8	175,01	175,9	174,22	0	0,79	5,63	24	0
29.04.2019	77,94	45,39	32,55	189,9	184,86	185,7	183,87	0	0,99	5,984	24	0
30.04.2019	77,68	44,79	32,89	189,6	184,59	185,4	183,67	0	0,92	6,038	24	0
01.05.2019	77,99	44,97	33,02	179,7	174,93	175,7	174,04	0	0,89	5,745	24	0
02.05.2019	78,06	45,62	32,44	179	174,21	175,3	173,63	0	0,58	5,63	24	0
03.05.2019	77,98	46,29	31,69	179	174,22	175,5	173,73	0	0,49	5,502	24	0
04.05.2019	77,84	46,46	31,38	178,4	173,66	175	173,23	0	0,43	5,435	24	0
05.05.2019	77,58	45,86	31,72	169,8	165,32	166,5	164,84	0	0,48	5,225	24	0
06.05.2019	76,78	45,68	31,1	105,3	102,56	103,8	102,78	0	-0,22	3,195	24	0
07.05.2019	69,15	40,18	28,97	65,2	63,79	65	64,51	0,02	-0,72	1,866	24	0
08.05.2019	67,31	41,19	26,12	68,7	67,28	68,5	67,94	0	-0,66	1,773	24	0
09.05.2019	67,37	43,03	24,34	78,9	77,24	78,6	77,91	0	-0,67	1,896	24	0
10.05.2019	67,34	44,05	23,29	79,8	78,12	79,5	78,76	0	-0,64	1,834	24	0
11.05.2019	67,49	43,6	23,89	81,5	79,82	81,1	80,38	0	-0,56	1,92	24	0
12.05.2019	67,77	42,57	25,2	78	76,41	77,6	76,92	0	-0,51	1,938	24	0
13.05.2019	67,19	43,83	23,36	80,2	78,56	79,9	79,17	0	-0,61	1,848	24	0
14.05.2019	62,99	45,96	17,03	40,3	39,56	40	39,61	0,02	-0,05	0,68	24	0
15.05.2019	26,77	25,29	1,48	0	0	0	0	0	0	0	24	0
<b>Итого:</b>				<b>3782,6</b>	<b>3685,56</b>	<b>3710,3</b>	<b>3675,56</b>	<b>0,1</b>	<b>10</b>	<b>115,80</b>	<b>648</b>	<b>0</b>
<b>Средние:</b>	<b>72,72</b>	<b>43,7</b>	<b>29,01</b>									

Дата	V1	M1	V2	M2	V3	Mг	Qo	ВНР	ВОС
	м3	т	м3	т	м3	т	Гкал	ч	ч
18/04/1924:00	42997,3	41614,4	41898	41473,9	8,93	140,5	1657,51	5434	2
15/05/1924:00	46779,9	45299,96	45608,3	45149,46	9,03	150,5	1773,31	6082	2
<b>Итого:</b>	<b>3782,6</b>	<b>3685,56</b>	<b>3710,3</b>	<b>3675,56</b>	<b>0,1</b>	<b>10</b>	<b>115,80</b>	<b>648</b>	<b>0</b>

Представитель абонента

Представитель теплоснабж. организации

\_\_\_\_\_  
Подпись \_\_\_\_\_ Ф.И.О.  
МП  
«Управляющая компания «Домсупров»  
Для документов

*Ю.О. Мартовская*  
\_\_\_\_\_  
Подпись \_\_\_\_\_ Ф.И.О.

*23.08.19*

ОТЧЕТ  
о суточных параметрах теплоснабжения  
19/04/19г.-15/05/19г.

Абонент:ООО"УК"ДОМОУПРАВ"

Договор N:8848

Адрес:Ун. Набер. 52-1

Тип расходомера: \_\_\_\_\_

Тепловычислитель ВКТ-7 сет.N 001

Пределы измерений:

Договорные расходы:

G под max = 2.00 м3/ч G под min = 1.00 м3/ч

M сет.воды= \_\_\_\_\_ т.сут Mгвс= \_\_\_\_\_ т.сут

G обр max = 2.00 м3/ч G обр min = 1.00 м3/ч

Tхв= 0.00°C

G3 max = 2.00 м3/ч G3 min = 1.00 м3/ч

Заводской номер 00258828


ВВОД 1 СХЕМА ПОДКЛЮЧЕНИЯ 3 ВД 1 ФТ=0 ТЗ=1 КС=0хD14С по 2.7

Дата	t1	t2	dt	V1	M1	V2	M2	V3	Mг	Qo	DI	ВНР	ВОС
	°C	°C	°C	м3	т	м3	т	м3	т	Гкал	м3	ч	ч
19.04.2019	78,65	44,47	34,18	192,6	187,36	181,2	179,56	0	7,8	6,399	0	24	0
20.04.2019	77,94	43,93	34,01	190,4	185,33	179,1	177,47	0	7,86	6,299	0	24	0
21.04.2019	78,32	44,08	34,24	187,4	182,37	176,4	174,81	0	7,56	6,24	0	24	0
22.04.2019	77,97	44,61	33,36	188	183,03	177	175,35	0	7,68	6,103	0	24	0
23.04.2019	77,43	45,2	32,23	186	181,14	175,2	173,51	0	7,63	5,834	0	24	0
24.04.2019	77,44	45,46	31,98	185	180,13	174,3	172,61	0	7,52	5,758	0	24	0
25.04.2019	77,96	44,44	33,52	182,3	177,45	171,7	170,11	0	7,34	5,947	0	24	0
26.04.2019	78,09	46,04	32,05	184	179,08	173,5	171,8	0	7,28	5,738	0	24	0
27.04.2019	77,83	44,28	33,55	184,5	179,59	173,8	172,21	0	7,38	6,021	0	24	0
28.04.2019	77,82	44,94	32,88	186,4	181,45	175,6	173,93	0	7,52	5,964	0	24	0
29.04.2019	78,03	44,96	33,07	190,1	185,02	179	177,28	0	7,74	6,118	0	24	0
30.04.2019	77,8	45,13	32,67	191,9	186,79	180,8	179,08	0	7,71	6,099	0	24	0
01.05.2019	78,1	44,33	33,77	186	181,04	175,2	173,61	0	7,43	6,109	0	24	0
02.05.2019	78,2	45,59	32,61	186,9	181,88	176,1	174,4	0	7,48	5,931	0	24	0
03.05.2019	78,15	46,36	31,79	185,2	180,24	174,7	172,98	0	7,26	5,725	0	24	0
04.05.2019	77,97	46,5	31,47	180	175,22	169,7	167,98	0	7,24	5,512	0	24	0
05.05.2019	77,77	44,98	32,79	175	170,34	164,9	163,3	0	7,04	5,583	0	24	0
06.05.2019	76,83	45,51	31,32	111,8	108,9	105,3	104,26	0	4,64	3,41	0	24	0
07.05.2019	69,39	47,34	22,05	100,3	98,12	94,8	93,82	0	4,3	2,166	0	24	0
08.05.2019	67,89	47,85	20,04	109,1	106,84	103,3	102,2	0	4,64	2,139	0	24	0
09.05.2019	67,82	49,62	18,2	119	116,59	112,7	111,41	0	5,18	2,121	0	24	0
10.05.2019	67,88	49,99	17,89	120,5	118,05	114,3	112,96	0	5,09	2,109	0	24	0
11.05.2019	68,03	48,83	19,2	120,3	117,82	114,1	112,83	0	4,99	2,259	0	24	0
12.05.2019	68,24	48,28	19,96	119,1	116,58	112,8	111,56	0	5,02	2,323	0	24	0
13.05.2019	67,73	49,19	18,54	121,7	119,15	115,5	114,18	0	4,97	2,207	0	24	0
14.05.2019	61,21	50,05	11,16	65,2	64,07	61,7	60,97	0	3,1	0,715	0	24	0
15.05.2019	25,84	25,54	0,3	0	0	0	0	0	0	0	0	24	0
<b>Итого:</b>				<b>4148,7</b>	<b>4043,58</b>	<b>3912,7</b>	<b>3874,18</b>	<b>0</b>	<b>169,4</b>	<b>120,83</b>	<b>0</b>	<b>648</b>	<b>0</b>
<b>Средние:</b>	<b>72,82</b>	<b>45,46</b>	<b>27,36</b>										

Дата	V1	M1	V2	M2	V3	Mг	Qo	DI	ВНР	ВОС
	м3	т	м3	т	м3	т	Гкал	м3	ч	ч
18/04/1924:00	259862,7	251963,36	238397,2	235471,93	26,41	16491,43	8105,05	0	30699	1445
15/05/1924:00	264011,4	256006,94	242309,9	239346,11	26,41	16660,83	8225,88	0	31347	1445
<b>Итого:</b>	<b>4148,7</b>	<b>4043,58</b>	<b>3912,7</b>	<b>3874,18</b>	<b>0</b>	<b>169,4</b>	<b>120,83</b>	<b>0</b>	<b>648</b>	<b>0</b>

Представитель абонента

Представитель теплоснабж.организации



*Ю.О. Мартовская*  
Подпись \_\_\_\_\_ Ф.И.О. \_\_\_\_\_  
23.05.19

ОТЧЕТ  
о суточных параметрах теплоснабжения  
19/04/19г.-19/05/19г.

Абонент: ООО "УК" ДОМОУПРАВЛЕНИЕ  
Адрес: Нарк. Мальшева № 3-2  
Тепловычислитель ВКТ-7 сет. N 001  
Договорные расходы:  
M сет. воды = \_\_\_\_\_ т.сут Mгвс = \_\_\_\_\_ т.сут  
Тхв = 5.00 °C

Договор N: 8848  
Тип расходомера: \_\_\_\_\_  
Пределы измерений:  
G под max = 2.00 м3/ч G под min = 1.00 м3/ч  
G обр max = 2.00 м3/ч G обр min = 1.00 м3/ч  
G3 max = 2.00 м3/ч G3 min = 1.00 м3/ч


Заводской номер 00246542 ВВОД 1 СХЕМА ПОДКЛЮЧЕНИЯ 3 ВД 1 ФТ=0 ТЗ=1 КС=0x8B74 ПО 2.7

Дата	t1	t2	dt	V1	M1	V2	M2	V3	Mг	Qo	DI	ВНР	ВОС
	°C	°C	°C	м3	т	м3	т	м3	т	Гкал	м3	ч	ч
19.04.2019	77,3	42,59	34,71	188,4	183,46	182,6	181,06	0	2,4	6,364	0	24	0
20.04.2019	76,63	41,06	35,57	171,1	166,69	165,8	164,5	0	2,19	5,92	0	24	0
21.04.2019	76,96	40,4	36,56	171,1	166,66	165,9	164,63	0	2,03	6,088	0	24	0
22.04.2019	76,6	41,41	35,19	163,1	158,9	158,1	156,81	0	2,09	5,586	0	24	0
23.04.2019	76,08	41,54	34,54	167,9	163,63	162,8	161,48	0,01	2,15	5,649	0	24	0
24.04.2019	76,27	50,24	26,03	233,2	227,23	226,5	223,84	0	3,39	5,914	0	24	0
25.04.2019	76,76	50,17	26,59	227,8	221,89	221,1	218,5	0	3,39	5,9	0	24	0
26.04.2019	76,91	50,52	26,39	232,3	226,27	225,4	222,73	0	3,54	5,968	0	24	0
27.04.2019	76,68	50,23	26,45	230,5	224,55	223,8	221,16	0	3,39	5,938	0	24	0
28.04.2019	76,65	50,67	25,98	230,4	224,44	223,6	220,92	0	3,52	5,827	0	24	0
29.04.2019	76,95	50,61	26,34	247,5	241,07	240,3	237,42	0	3,65	6,349	0	24	0
30.04.2019	76,76	50,57	26,19	250,1	243,61	242,9	239,99	0	3,62	6,379	0	24	0
01.05.2019	77,02	50,49	26,53	231,6	225,56	224,8	222,14	0	3,42	5,98	0	24	0
02.05.2019	77,08	51,17	25,91	231,2	225,18	224,4	221,66	0	3,52	5,833	0	24	0
03.05.2019	77,02	51,85	25,17	228,6	222,66	221,9	219,12	0	3,54	5,606	0	24	0
04.05.2019	76,83	52,04	24,79	224,5	218,65	218,1	215,37	0	3,28	5,419	0	24	0
05.05.2019	76,62	51,37	25,25	214,9	209,33	208,7	206,14	0	3,19	5,283	0	24	0
06.05.2019	75,16	57,05	18,11	184,6	179,98	179,9	177,2	0	2,78	3,261	0	24	0
07.05.2019	67,27	52,24	15,03	152,1	148,99	148,5	146,6	0,01	2,39	2,238	0	24	0
08.05.2019	67,1	56,9	10,2	216,3	211,92	209,7	206,56	0,02	5,36	2,158	0	24	0
09.05.2019	67,12	58,31	8,81	241,5	236,6	234,3	230,62	0	5,98	2,084	0	24	0
10.05.2019	67,2	58,47	8,73	243,7	238,72	236,6	232,88	0,01	5,84	2,081	0	24	0
11.05.2019	67,4	58,58	8,82	245,9	240,88	238,6	234,81	0	6,07	2,125	0	24	0
12.05.2019	67,53	58,28	9,25	246,7	241,63	239,4	235,65	0	5,98	2,235	0	24	0
13.05.2019	67,17	58,42	8,75	252,8	247,65	245,3	241,44	0	6,21	2,164	0	24	0
14.05.2019	63,48	58,25	5,23	130,1	127,69	127,1	125,1	0	2,59	0,664	0	24	0
15.05.2019	27,25	23,45	3,8	0	0	0	0	0	0	0	0	24	0
16.05.2019	24,33	21,7	2,63	0	0	0	0	0	0	0	0	24	0
17.05.2019	22,93	20,89	2,04	0	0	0	0	0	0	0	0	24	0
18.05.2019	21,66	19,84	1,82	0	0	0	0	0	0	0	0	24	0
19.05.2019	20,63	19,05	1,58	0	0	0	0	0	0	0	0	24	0
<b>Итого:</b>				<b>5557,9</b>	<b>5423,84</b>	<b>5396,1</b>	<b>5328,33</b>	<b>0,05</b>	<b>95,51</b>	<b>119,01</b>	<b>0</b>	<b>744</b>	<b>0</b>
<b>Средние:</b>	<b>65,52</b>	<b>46,39</b>	<b>19,12</b>										

Дата	V1	M1	V2	M2	V3	Mг	Qo	DI	ВНР	ВОС
	м3	т	м3	т	м3	т	Гкал	м3	ч	ч
18/04/1924:00	52348,9	50753,77	47973,1	47461,84	6,12	3291,93	1853,51	0	6923	0
19/05/1924:00	57906,8	56177,61	53369,2	52790,17	6,17	3387,44	1972,53	0	7667	0
<b>Итого:</b>	<b>5557,9</b>	<b>5423,84</b>	<b>5396,1</b>	<b>5328,33</b>	<b>0,05</b>	<b>95,51</b>	<b>119,01</b>	<b>0</b>	<b>744</b>	<b>0</b>

Представитель абонента

Представитель теплоснабж. организации



Подпись

Ф.И.О.

*Ю. Март*  
Подпись

/Ю.О.Мартовская/

Ф.И.О.

23.05.19

ОТЧЕТ  
о суточных параметрах теплоснабжения  
19/04/19г.-19/05/19г.

Абонент: ООО "УК" ДОМОУПРАВ"

Договор N: 8848

Адрес: Нар. Мальш. № 3-1

Тип расходомера: \_\_\_\_\_

Тепловычислитель ВКТ-7 сет. N 001

Пределы измерений:

Договорные расходы:

G под max = 2.00 м3/ч G под min = 1.00 м3/ч

M сет. воды= \_\_\_\_\_ т.сут Mгвс= \_\_\_\_\_ т.сут

G обр max = 2.00 м3/ч G обр min = 1.00 м3/ч

Tхв= 5.00 °C

G3 max = 2.00 м3/ч G3 min = 1.00 м3/ч

Заводской номер 00248264

ВВОД 1

СХЕМА ПОДКЛЮЧЕНИЯ 3

ВД 1

ФТ=0

ТЗ=1

КС=0x7031


ПО 2.7

Дата	t1	t2	dt	V1	M1	V2	M2	V3	Mг	Qo	ВНР	ВОС
	°C	°C	°C	м3	т	м3	т	м3	т	Гкал	ч	ч
19.04.2019	77,42	41,07	36,35	98,3	95,72	97,4	96,63	0	-0,91	3,477	24	0
20.04.2019	76,73	39,34	37,39	87,5	85,23	86,7	86,09	0	-0,86	3,183	24	0
21.04.2019	77,05	39,08	37,97	87,1	84,81	86,3	85,69	0	-0,88	3,217	24	0
22.04.2019	76,68	39,15	37,53	82,4	80,28	81,6	81,02	0	-0,74	3,011	24	0
23.04.2019	76,14	38,94	37,2	80,8	78,76	80,1	79,56	0	-0,8	2,926	24	0
24.04.2019	76,26	39,09	37,17	81,7	79,62	81	80,44	0	-0,82	2,956	24	0
25.04.2019	76,74	38,44	38,3	80,4	78,32	79,7	79,16	0	-0,84	2,998	24	0
26.04.2019	76,86	39,02	37,84	81,6	79,48	80,8	80,26	0	-0,78	3,005	24	0
27.04.2019	76,63	38,71	37,92	83,3	81,15	82,6	82,05	0	-0,9	3,074	24	0
28.04.2019	76,58	38,2	38,38	79,8	77,75	79,2	78,67	0	-0,92	2,983	24	0
29.04.2019	76,97	41,39	35,58	98,7	96,13	97,7	96,95	0	-0,82	3,419	24	0
30.04.2019	76,8	41,29	35,51	97,5	94,98	96,6	95,86	0	-0,88	3,367	24	0
01.05.2019	77	39,81	37,19	86,5	84,25	85,8	85,19	0	-0,94	3,129	24	0
02.05.2019	77	39,51	37,49	80,4	78,32	79,7	79,15	0	-0,83	2,932	24	0
03.05.2019	76,93	39,53	37,4	76,8	74,8	76,2	75,67	0	-0,87	2,794	24	0
04.05.2019	76,72	39,3	37,42	74,6	72,66	74	73,52	0	-0,86	2,716	24	0
05.05.2019	76,61	39,14	37,47	75,3	73,4	74,8	74,26	0	-0,86	2,746	24	0
06.05.2019	74,68	42,63	32,05	56,2	54,82	55,9	55,44	0	-0,62	1,755	24	0
07.05.2019	67,05	45,78	21,27	63,3	62,04	63,1	62,49	0	-0,45	1,317	24	0
08.05.2019	67,18	51,22	15,96	87	85,22	86,6	85,55	0	-0,33	1,359	24	0
09.05.2019	67,19	52,99	14,2	103,6	101,49	103	101,65	0	-0,16	1,44	24	0
10.05.2019	67,28	53,52	13,76	103	100,91	102,3	100,95	0	-0,04	1,387	24	0
11.05.2019	67,47	54,21	13,26	100,5	98,45	99,9	98,53	0	-0,08	1,302	24	0
12.05.2019	67,59	53,92	13,67	101,7	99,63	101	99,62	0	0,01	1,361	24	0
13.05.2019	67,23	53,84	13,39	103	100,91	102,3	100,93	0	-0,02	1,351	24	0
14.05.2019	62,06	53,92	8,14	60,3	59,23	60	59,19	0	0,04	0,481	24	0
15.05.2019	25,32	24,87	0,45	0	0	0	0	0	0	0	24	0
16.05.2019	22,78	22,19	0,59	0	0	0	0	0	0	0	24	0
17.05.2019	21,55	21,19	0,36	0	0	0	0	0	0	0	24	0
18.05.2019	20,39	20,12	0,27	0	0	0	0	0	0	0	24	0
19.05.2019	19,36	19,21	0,15	0	0	0	0	0	0	0	24	0
<b>Итого:</b>				<b>2211,3</b>	<b>2158,36</b>	<b>2194,3</b>	<b>2174,52</b>	<b>0</b>	<b>-16,16</b>	<b>63,69</b>	<b>744</b>	<b>0</b>
<b>Средние:</b>	<b>65,23</b>	<b>40,02</b>	<b>25,21</b>									

Дата	V1	M1	V2	M2	V3	Mг	Qo	ВНР	ВОС
	м3	т	м3	т	м3	т	Гкал	ч	ч
18/04/1924:00	35062,5	34018,26	34368,7	33938,68	0	79,58	1050,54	6946	23
19/05/1924:00	37273,8	36176,62	36563	36113,2	0	63,42	1114,22	7690	23
<b>Итого:</b>	<b>2211,3</b>	<b>2158,36</b>	<b>2194,3</b>	<b>2174,52</b>	<b>0</b>	<b>-16,16</b>	<b>63,69</b>	<b>744</b>	<b>0</b>

Представитель абонента

Представитель теплоснабж. организации



*Ю.О. Мартовская*

/Ю.О.Мартовская/

23.05.19

Ф.И.О.

Ф.И.О.

ОТЧЕТ  
о суточных параметрах теплоснабжения  
19/04/19г.-19/05/19г.

Абонент: ООО "УК" ДОМОУПРАВ"

Договор N: 8848

Адрес: Нарк. Мал. №3

Тип расходомера: \_\_\_\_\_

Тепловычислитель ВКТ-7 сет. N 001

Пределы измерений:

Договорные расходы:

G под max = 2.00 м3/ч G под min = 1.00 м3/ч

M сет. воды = \_\_\_\_\_ т.сут Mгвс = \_\_\_\_\_ т.сут

G обр max = 2.00 м3/ч G обр min = 1.00 м3/ч

Tхв = 5.00 °C

G3 max = 2.00 м3/ч G3 min = 1.00 м3/ч

Заводской номер 00243909

ВВОД 1

СХЕМА ПОДКЛЮЧЕНИЯ 3

ВД 1

ФТ=0

T3=1

KC=0xD65C

ПО 2.7

Дата	t1	t2	dt	V1	M1	V2	M2	V3	Mг	Qo	DI	ВНР	ВОС
	°C	°C	°C	м3	т	м3	т	м3	т	Гкал	м3	ч	ч
19.04.2019	77,73	54,86	22,87	201,8	196,42	0	0	0,01	196,42	4,452	0	24	0
20.04.2019	77,11	56,46	20,65	212,8	207,23	0	0	0	207,23	4,248	0	24	0
21.04.2019	77,36	55,47	21,89	202,1	196,82	0	0	0	196,82	4,249	0	24	0
22.04.2019	77,07	56,49	20,58	203,7	198,38	0	0	0	198,38	4,055	0	24	0
23.04.2019	76,51	59,7	16,81	194,5	189,5	96,8	95,21	0	94,29	3,32	0	24	0
24.04.2019	76,6	57,18	19,42	209,8	204,38	206,2	203,08	0	1,3	3,971	0	24	0
25.04.2019	77,07	56,06	21,01	194,2	189,11	190,7	187,95	0	1,16	3,973	0	24	0
26.04.2019	77,24	56,27	20,97	194,3	189,21	190,8	188,01	0	1,2	3,97	0	24	0
27.04.2019	76,99	55,99	21	191,8	186,79	188,3	185,59	0	1,2	3,921	0	24	0
28.04.2019	76,93	55,27	21,66	187,1	182,25	183,6	181,01	0	1,24	3,949	0	24	0
29.04.2019	77,25	55,5	21,75	197	191,83	193,5	190,74	0	1,09	4,171	0	24	0
30.04.2019	77,09	55,23	21,86	198,8	193,6	195,3	192,53	0	1,07	4,234	0	24	0
01.05.2019	77,4	57,69	19,71	208,8	203,32	205,2	202,05	0	1,27	4,007	0	24	0
02.05.2019	77,4	56,21	21,19	192,8	187,74	189,4	186,63	0	1,11	3,98	0	24	0
03.05.2019	77,3	55,05	22,25	180,7	175,98	177,1	174,62	0	1,36	3,913	0	24	0
04.05.2019	77,12	55,36	21,76	174,6	169,98	171,3	168,9	0	1,08	3,697	0	24	0
05.05.2019	76,82	54,17	22,65	161,3	157,11	158	155,85	0,01	1,26	3,559	0	24	0
06.05.2019	75,14	57,18	17,96	126,3	123,15	124,1	122,22	0	0,93	2,209	0	24	0
07.05.2019	67,58	61,88	5,7	250,1	244,94	247,3	242,98	0	1,96	1,394	0	24	0
08.05.2019	67,47	62,88	4,59	313,3	306,85	301	295,58	0	11,27	1,409	0	24	0
09.05.2019	67,52	63,6	3,92	356,2	348,88	0	0	0	348,88	1,373	0	24	0
10.05.2019	67,58	63,77	3,81	359,5	352,1	0	0	0	352,1	1,341	0	24	0
11.05.2019	67,78	64,02	3,76	360,3	352,86	0	0	0,11	352,86	1,332	0	24	0
12.05.2019	67,95	64,06	3,89	363,4	355,87	0	0	0,18	355,87	1,379	0	24	0
13.05.2019	67,54	63,82	3,72	367,4	359,85	0	0	0,26	359,85	1,335	0	24	0
14.05.2019	65,45	54,14	11,31	179	175,52	14	13,81	0	161,71	0,544	0	24	0
15.05.2019	23,35	22,81	0,54	0	0	0	0	0	0	0	0	24	0
16.05.2019	20,91	20,6	0,31	0	0	0	0	0	0	0	0	24	0
17.05.2019	19,46	18,79	0,67	0	0	0	0	0	0	0	0	24	0
18.05.2019	18,29	17,78	0,51	0	0	0	0	0	0	0	0	24	0
19.05.2019	17,36	16,94	0,42	0	0	0	0	0	0	0	0	24	0
<b>Итого:</b>				<b>5981,6</b>	<b>5839,67</b>	<b>3032,6</b>	<b>2986,76</b>	<b>0,57</b>	<b>2852,91</b>	<b>79,99</b>	<b>0</b>	<b>744</b>	<b>0</b>
<b>Средние:</b>	<b>65,3</b>	<b>51,78</b>	<b>13,52</b>										


Дата	V1	M1	V2	M2	V3	Mг	Qo	DI	ВНР	ВОС
	м3	т	м3	т	м3	т	Гкал	м3	ч	ч
18/04/1924:00	49193,5	47786,14	48328,1	47646,04	2,76	140,1	1220,21	0	6945	24
19/05/1924:00	55175,1	53625,81	51360,7	50632,8	3,33	2993,01	1300,19	0	7689	24
<b>Итого:</b>	<b>5981,6</b>	<b>5839,67</b>	<b>3032,6</b>	<b>2986,76</b>	<b>0,57</b>	<b>2852,91</b>	<b>79,99</b>	<b>0</b>	<b>744</b>	<b>0</b>

Представитель абонента

Представитель теплоснабж. организации

\_\_\_\_\_  
Подпись \_\_\_\_\_ Ф.И.О.

*Ю.О. Мартовская*  
\_\_\_\_\_  
Подпись \_\_\_\_\_ Ф.И.О.  
23.05.19



ОТЧЕТ  
о суточных параметрах теплоснабжения  
19/04/19г.-19/05/19г.

Абонент: ООО "УК" ДОМОУПРАВ"

Договор N: 8848

Адрес: Наркома Малыш № 8

Тип расходомера: \_\_\_\_\_

Тепловычислитель ВКТ-7 сет. N 001

Пределы измерений:

Договорные расходы:

G под max = 2.00 м3/ч G под min = 1.00 м3/ч

M сет. воды = \_\_\_\_\_ т.сут M грвс = \_\_\_\_\_ т.сут

G обр max = 2.00 м3/ч G обр min = 1.00 м3/ч

T хв = 0.00 °C

G3 max = 2.00 м3/ч G3 min = 1.00 м3/ч

Заводской номер 00255352

ВВОД 1

СХЕМА ПОДКЛЮЧЕНИЯ 3

БД 1

ФТ=0

ТЗ=1

КС=0x8C2F

ПО 2.7

Дата	t1	t2	dt	V1	M1	V2	M2	V3	Mг	Qo	ВНР	ВОС
	°C	°C	°C	м3	т	м3	т	м3	т	Гкал	ч	ч
19.04.2019	78,82	43,11	35,71	188,6	183,5	181,8	180,19	0	3,31	6,547	24	0
20.04.2019	78,15	41,52	36,63	173,2	168,54	166,9	165,54	0	3	6,169	24	0
21.04.2019	78,52	41,13	37,39	171,2	166,56	164,9	163,57	0	2,99	6,224	24	0
22.04.2019	78,16	42,36	35,8	170,3	165,73	164,7	163,31	0	2,42	5,929	24	0
23.04.2019	77,63	42,66	34,97	167,3	162,9	161,9	160,52	0	2,38	5,688	24	0
24.04.2019	77,63	42,92	34,71	167,6	163,15	162,2	160,79	0	2,36	5,658	24	0
25.04.2019	78,16	42,29	35,87	166	161,56	160,9	159,54	0	2,02	5,789	24	0
26.04.2019	78,3	42,37	35,93	166,6	162,16	161,7	160,35	0	1,81	5,824	24	0
27.04.2019	78,06	42,05	36,01	167,8	163,29	163,2	161,82	0	1,47	5,874	24	0
28.04.2019	78,02	42,41	35,61	169,6	165,09	165,2	163,8	0	1,29	5,875	24	0
29.04.2019	78,25	42,97	35,28	174,5	169,84	170,2	168,73	0	1,11	5,988	24	0
30.04.2019	78,02	43,12	34,9	181,6	176,74	177,1	175,56	0	1,18	6,162	24	0
01.05.2019	78,31	42,08	36,23	167,4	162,89	163,3	161,95	0	0,94	5,897	24	0
02.05.2019	78,4	43,27	35,13	165,1	160,68	161,2	159,77	0	0,91	5,643	24	0
03.05.2019	78,35	43,46	34,89	167,8	163,31	164,1	162,63	0	0,68	5,695	24	0
04.05.2019	78,19	44,12	34,07	165	160,59	161,6	160,12	0	0,47	5,465	24	0
05.05.2019	77,97	43,68	34,29	158,8	154,56	155,6	154,23	0	0,33	5,298	24	0
06.05.2019	77,16	45,11	32,05	104,1	101,39	101,3	100,34	0	1,05	3,248	24	0
07.05.2019	69,39	46,39	23	92,7	90,72	90,7	89,77	0,04	0,95	2,084	24	0
08.05.2019	67,99	48,59	19,4	105,2	103	102,9	101,73	0	1,27	1,994	24	0
09.05.2019	67,95	47,67	20,28	101,8	99,67	99,5	98,44	0	1,23	2,019	24	0
10.05.2019	68	48,04	19,96	102,2	100,07	100	98,94	0	1,13	1,997	24	0
11.05.2019	68,14	47,37	20,77	98,7	96,62	96,4	95,4	0	1,22	2,004	24	0
12.05.2019	68,35	46,02	22,33	97,1	95,07	95,1	94,15	0	0,92	2,119	24	0
13.05.2019	67,75	47,6	20,15	99,8	97,74	98	96,97	0	0,77	1,967	24	0
14.05.2019	58,8	48,51	10,29	69	67,88	52,8	52,22	0	15,66	0,669	24	0
15.05.2019	28,38	28,14	0,24	0	0	0	0	0	0	0	24	0
16.05.2019	25,78	25,43	0,35	0	0	0	0	0	0	0	24	0
17.05.2019	24,46	24,08	0,38	0	0	0	0	0	0	0	24	0
18.05.2019	23,23	22,94	0,29	0	0	0	0	0	0	0	24	0
19.05.2019	22,16	21,94	0,22	0	0	0	0	0	0	0	24	0
<b>Итого:</b>				<b>3759</b>	<b>3663,25</b>	<b>3643,2</b>	<b>3610,38</b>	<b>0,04</b>	<b>52,87</b>	<b>117,83</b>	<b>744</b>	<b>0</b>
<b>Средние:</b>	<b>66,66</b>	<b>41,07</b>	<b>25,58</b>									

Дата	V1	M1	V2	M2	V3	Mг	Qo	ВНР	ВОС
	м3	т	м3	т	м3	т	Гкал	ч	ч
18/04/1924:00	45943,6	44445,75	44876,5	44387,86	3,14	57,89	1728,09	5434	1
19/05/1924:00	49702,6	48109	48519,7	47998,24	3,18	110,76	1845,91	6178	1
<b>Итого:</b>	<b>3759</b>	<b>3663,25</b>	<b>3643,2</b>	<b>3610,38</b>	<b>0,04</b>	<b>52,87</b>	<b>117,83</b>	<b>744</b>	<b>0</b>

Представитель абонента

Представитель теплоснабж. организации



Ф.И.О.

*Ю.О. Мартовская*

/Ю.О. Мартовская/

Подпись

Ф.И.О.

*23.05.19*

ОТЧЕТ  
о суточных параметрах теплоснабжения  
19/04/19г.-19/05/19г.

Абонент: ООО "УК" ДОМОУПРАВ"

Договор N: 8848

Адрес: Ун. Набер. № 44-3

Тип расходомера: \_\_\_\_\_

Тепловычислитель ВКТ-7 сет. N 099

Пределы измерений:

Договорные расходы:

G под max = 2.00 м3/ч G под min = 1.00 м3/ч

M сет. воды = \_\_\_\_\_ т.сут M грвс = \_\_\_\_\_ т.сут

G обр max = 2.00 м3/ч G обр min = 1.00 м3/ч

T хв = 0.00 °C

G3 max = 2.00 м3/ч G3 min = 1.00 м3/ч

Заводской номер 00000001

ВВОД 1

СХЕМА ПОДКЛЮЧЕНИЯ 1

ВД 1

ФТ=0

ТЗ=1

КС=0xD083

ПО 2.7

Дата	t1	t2	dt	V1	M1	V2	M2	V3	Mг	Qo	ВНР	ВОС
	°C	°C	°C	м3	т	м3	т	м3	т	Гкал	ч	ч
19.04.2019	77,53	47,61	29,92	73,1	71,17	72,1	71,33	0	-0,16	2,126	24	0
20.04.2019	76,69	47,06	29,63	68,6	66,87	67,7	66,98	0	-0,11	1,981	24	0
21.04.2019	77,04	45,7	31,34	68,1	66,33	67,3	66,65	0	-0,32	2,076	24	0
22.04.2019	76,66	47,12	29,54	66,7	65	65,9	65,22	0	-0,22	1,917	24	0
23.04.2019	76,11	46,75	29,36	64,5	62,79	63,7	63,06	0	-0,27	1,842	24	0
24.04.2019	76,17	47,15	29,02	64,3	62,63	63,6	62,95	0	-0,32	1,817	24	0
25.04.2019	76,67	47,08	29,59	64,3	62,59	63,5	62,83	0	-0,24	1,851	24	0
26.04.2019	76,76	47,53	29,23	63,8	62,13	63,1	62,45	0	-0,32	1,814	24	0
27.04.2019	76,51	46,99	29,52	64,9	63,23	64,1	63,44	0	-0,21	1,866	24	0
28.04.2019	76,5	47,58	28,92	64,1	62,41	63,4	62,73	0	-0,32	1,805	24	0
29.04.2019	76,84	48,2	28,64	70,9	69,04	69,9	69,18	0	-0,14	1,978	24	0
30.04.2019	76,73	47,74	28,99	72,4	70,55	71,5	70,75	0	-0,2	2,046	24	0
01.05.2019	76,87	47,31	29,56	66,5	64,8	65,7	64,98	0	-0,18	1,914	24	0
02.05.2019	76,9	47,76	29,14	63,3	61,64	62,6	61,93	0	-0,29	1,795	24	0
03.05.2019	76,88	48,44	28,44	62,6	60,94	61,9	61,21	0	-0,27	1,734	24	0
04.05.2019	76,65	48,82	27,83	61,5	59,93	60,9	60,22	0	-0,29	1,668	24	0
05.05.2019	76,39	47,99	28,4	56,9	55,44	56,4	55,8	0	-0,36	1,574	24	0
06.05.2019	74,51	51,8	22,71	46,5	45,34	46,3	45,73	0	-0,39	1,033	24	0
07.05.2019	67,08	51,93	15,15	45,7	44,78	45,9	45,34	0	-0,56	0,677	24	0
08.05.2019	66,93	52,37	14,56	45,6	44,71	45,7	45,13	0	-0,42	0,652	24	0
09.05.2019	66,95	52,9	14,05	51,8	50,83	51,9	51,21	0	-0,38	0,71	24	0
10.05.2019	67,09	54,3	12,79	53,1	52,03	53,1	52,36	0	-0,33	0,666	24	0
11.05.2019	67,29	54,21	13,08	52,5	51,44	52,7	51,99	0	-0,55	0,672	24	0
12.05.2019	67,34	53,36	13,98	50,4	49,36	50,6	49,91	0	-0,55	0,688	24	0
13.05.2019	67,02	54,03	12,99	51,8	50,76	51,9	51,21	0	-0,45	0,659	24	0
14.05.2019	64,82	55,14	9,68	22,6	22,19	22,6	22,29	0,01	-0,1	0,216	24	0
15.05.2019	23,38	21,85	1,53	0	0	0	0	0	0	0	24	0
16.05.2019	21,26	20,73	0,53	0	0	0	0	0	0	0	24	0
17.05.2019	20,17	19,96	0,21	0	0	0	0	0	0	0	24	0
18.05.2019	18,87	18,93	-0,06	0	0	0	0	0	0	0	24	0
19.05.2019	17,77	18,06	-0,29	0	0	0	0	0	0	0	24	0
<b>Итого:</b>				<b>1536,5</b>	<b>1498,93</b>	<b>1524</b>	<b>1506,88</b>	<b>0,01</b>	<b>-7,95</b>	<b>37,78</b>	<b>744</b>	<b>0</b>
<b>Средние:</b>	<b>64,98</b>	<b>44,72</b>	<b>20,25</b>									

Дата	V1	M1	V2	M2	V3	Mг	Qo	ВНР	ВОС
	м3	т	м3	т	м3	т	Гкал	ч	ч
18/04/1924:00	79178,5	76868,69	78227,7	77117,29	1,06	-248,6	2025,64	26773	1
19/05/1924:00	80715	78367,62	79751,7	78624,17	1,07	-256,55	2063,42	27517	1
<b>Итого:</b>	<b>1536,5</b>	<b>1498,93</b>	<b>1524</b>	<b>1506,88</b>	<b>0,01</b>	<b>-7,95</b>	<b>37,78</b>	<b>744</b>	<b>0</b>

Представитель абонента

Представитель теплоснабж. организации



*Ю. Март*  
/Ю.О.Мартовская/  
Подпись Ф.И.О.  
23.05.19



ОТЧЕТ  
о суточных параметрах теплоснабжения  
19/04/19г.-19/05/19г.

Абонент:ООО"УК"ДОМОУПРАВ"

Договор N:8848

Адрес:Ун.Наб. № 48-3

Тип расходомера:\_\_\_\_\_

Тепловычислитель ВКТ-7 сет.N 001

Пределы измерений:

Договорные расходы:

G под max = 2.00 м3/ч G под min = 1.00 м3/ч

M сет.воды=\_\_\_\_\_т.сут Mгас=\_\_\_\_\_т.сут

G обр max = 2.00 м3/ч G обр min = 1.00 м3/ч

Tхв= 0.00°C

G3 max = 2.00 м3/ч G3 min = 1.00 м3/ч

Заводской номер 00255354

ВВОД 1

СХЕМА ПОДКЛЮЧЕНИЯ 3

БД 1

ФТ=0

ТЗ=1

КС=0хА5F1

ПО 2.7

Дата	t1	t2	dt	V1	M1	V2	M2	V3	Mг	Qo	ВНР	ВОС
	°C	°C	°C	м3	т	м3	т	м3	т	Гкал	ч	ч
19.04.2019	77,22	42,04	35,18	67,3	65,52	67,4	66,83	1,04	-1,31	2,305	24	0
20.04.2019	76,58	38,41	38,17	58	56,48	57,9	57,52	1,14	-1,04	2,152	24	0
21.04.2019	76,83	36,95	39,88	55,5	54,07	55,4	55,08	1,33	-1,01	2,155	24	0
22.04.2019	76,41	37,18	39,23	49,2	47,94	49,2	48,9	0,95	-0,96	1,878	24	0
23.04.2019	75,84	36,87	38,97	48,1	46,85	48	47,71	0,99	-0,86	1,825	24	0
24.04.2019	75,93	37,43	38,5	48	46,78	47,9	47,61	0,93	-0,83	1,8	24	0
25.04.2019	76,45	37,12	39,33	49	47,75	48,9	48,62	1,01	-0,87	1,875	24	0
26.04.2019	76,65	38,51	38,14	53	51,62	53	52,66	0,96	-1,04	1,968	24	0
27.04.2019	76,45	38,22	38,23	52,6	51,23	52,6	52,26	1,03	-1,03	1,955	24	0
28.04.2019	76,29	35,93	40,36	48,6	47,34	48,5	48,22	1,24	-0,88	1,907	24	0
29.04.2019	76,81	42,01	34,8	64,3	62,65	64,4	63,91	0,84	-1,26	2,176	24	0
30.04.2019	76,67	41,93	34,74	67,5	65,75	67,7	67,14	0,99	-1,39	2,28	24	0
01.05.2019	76,85	39,55	37,3	55,6	54,17	55,6	55,21	0,88	-1,04	2,019	24	0
02.05.2019	76,8	38,85	37,95	52,1	50,75	52,2	51,87	0,88	-1,12	1,924	24	0
03.05.2019	76,65	37,22	39,43	47,3	46,06	47,3	47,02	0,92	-0,96	1,815	24	0
04.05.2019	76,42	37,83	38,59	45,2	44,02	45,3	45,04	0,8	-1,02	1,696	24	0
05.05.2019	76,2	36,92	39,28	44,9	43,73	44,9	44,63	1,04	-0,9	1,716	24	0
06.05.2019	74,41	40,22	34,19	34,6	33,78	34,7	34,43	1,02	-0,65	1,155	24	0
07.05.2019	66,87	43,33	23,54	34,4	33,69	34,9	34,62	0,93	-0,93	0,792	24	0
08.05.2019	66,65	43,28	23,37	36,2	35,51	36,7	36,41	1,04	-0,9	0,831	24	0
09.05.2019	66,64	43,8	22,84	33,1	32,42	33,6	33,34	0,84	-0,92	0,74	24	0
10.05.2019	66,71	43,91	22,8	32,4	31,74	32,8	32,54	0,81	-0,8	0,721	24	0
11.05.2019	66,89	43,9	22,99	32,3	31,65	32,8	32,53	0,85	-0,88	0,727	24	0
12.05.2019	67,08	43,3	23,78	35,3	34,6	35,8	35,52	1,12	-0,92	0,822	24	0
13.05.2019	66,61	43,99	22,62	32,8	32,16	33,3	33,03	0,89	-0,87	0,725	24	0
14.05.2019	59	47,58	11,42	22,5	22,14	22,6	22,37	0,65	-0,23	0,251	24	0
15.05.2019	22,74	20,94	1,8	0	0	0	0	0,36	0	0	24	0
16.05.2019	20,6	19,66	0,94	0	0	0	0	0,29	0	0	24	0
17.05.2019	19,53	18,79	0,74	0	0	0	0	0,32	0	0	24	0
18.05.2019	18,55	17,92	0,63	0	0	0	0	0,28	0	0	24	0
19.05.2019	17,7	17,14	0,56	0	0	0	0	0,3	0	0	24	0
Итого:				1199,8	1170,4	1203,4	1195,02	26,67	-24,62	40,21	744	0
Средние:	64,54	36,79	27,75									

Дата	V1	M1	V2	M2	V3	Mг	Qo	ВНР	ВОС
	м3	т	м3	т	м3	т	Гкал	ч	ч
18/04/1924:00	16762,5	16226,98	16780	16593,97	234	-366,99	613,25	5414	21
19/05/1924:00	17962,3	17397,38	17983,4	17788,99	260,67	-391,61	653,46	6158	21
Итого:	1199,8	1170,4	1203,4	1195,02	26,67	-24,62	40,21	744	0

Представитель абонента

Представитель теплоснабж.организации



*Ю. Март*  
/Ю.О.Мартовская/  
Подпись Ф.И.О.  
*23.05.19*

ОТЧЕТ  
о суточных параметрах теплоснабжения  
19/04/19г.-19/05/19г.

Абонент: 000"УК"ДОМОУПРАВ"

Договор N:8848

Адрес: Ун. Набер. № 44-1

Тип расходомера: \_\_\_\_\_

Тепловычислитель ВКТ-7 сет. N 000

Пределы измерений:

Договорные расходы:

G под max = 2.00 м3/ч G под min = 1.00 м3/ч

M сет. воды = \_\_\_\_\_ т.сут Mгвс = \_\_\_\_\_ т.сут

G обр max = 2.00 м3/ч G обр min = 1.00 м3/ч

Tгвс = 0.00 °C

G3 max = 2.00 м3/ч G3 min = 1.00 м3/ч

Заводской номер 00228992

ВВОД 1

СХЕМА ПОДКЛЮЧЕНИЯ 3

БД 1

ФТ=0

ТЗ=1

КС=0x08D5

ПО 2.7

Дата	t1	t2	dt	V1	M1	V2	M2	V3	Mг	Qo	ВНР	ВОС
	°C	°C	°C	м3	т	м3	т	м3	т	Гкал	ч	ч
19.04.2019	77,67	62,71	14,96	148,7	144,79	143,6	140,98	0	3,81	2,163	24	0
20.04.2019	76,94	47,84	29,1	69,5	67,69	67,4	66,69	0	1	1,967	24	0
21.04.2019	77,27	47,56	29,71	70	68,16	67,9	67,16	0	1	2,025	24	0
22.04.2019	76,92	48,92	28	68,8	67,02	66,6	65,84	0	1,18	1,874	24	0
23.04.2019	76,38	48,54	27,84	67,1	65,4	65,1	64,37	0	1,03	1,821	24	0
24.04.2019	76,41	48,38	28,03	67,5	65,78	65,5	64,75	0	1,03	1,841	24	0
25.04.2019	76,94	48,11	28,83	66,9	65,18	64,9	64,19	0	0,99	1,878	24	0
26.04.2019	77,04	48,67	28,37	67	65,26	64,9	64,16	0	1,1	1,85	24	0
27.04.2019	76,8	48,35	28,45	67,2	65,49	65,1	64,37	0	1,12	1,859	24	0
28.04.2019	76,77	49,32	27,45	66,5	64,79	64,5	63,75	0	1,04	1,777	24	0
29.04.2019	77,05	48,17	28,88	70,5	68,66	68,4	67,65	0	1,01	1,984	24	0
30.04.2019	76,91	48,6	28,31	72,4	70,51	70,2	69,41	0	1,1	1,994	24	0
01.05.2019	77,12	48,56	28,56	68,5	66,74	66,6	65,86	0,01	0,88	1,905	24	0
02.05.2019	77,2	49,59	27,61	67,9	66,18	65,7	64,97	0	1,21	1,826	24	0
03.05.2019	77,18	49,92	27,26	67,1	65,37	65	64,26	0	1,11	1,779	24	0
04.05.2019	76,96	49,6	27,36	66,2	64,5	64,3	63,56	0	0,94	1,763	24	0
05.05.2019	76,75	48,55	28,2	62,6	60,96	60,6	59,93	0	1,03	1,715	24	0
06.05.2019	75,17	51,6	23,57	49,6	48,35	48,4	47,82	0	0,53	1,137	24	0
07.05.2019	67,35	52,62	14,73	55,3	54,15	54,2	53,52	0,01	0,63	0,799	24	0
08.05.2019	67,59	61,85	5,74	159,1	155,84	155,6	152,87	0	2,97	0,895	24	0
09.05.2019	67,55	62,59	4,96	183,1	179,33	179,1	175,91	0	3,42	0,891	24	0
10.05.2019	67,65	62,93	4,72	185,7	181,86	181,8	178,52	0	3,34	0,857	24	0
11.05.2019	67,86	63,1	4,76	187,1	183,26	183	179,68	0	3,58	0,874	24	0
12.05.2019	67,97	63,03	4,94	188,3	184,36	184,1	180,76	0	3,6	0,907	24	0
13.05.2019	67,63	62,67	4,96	193,1	189,12	188,6	185,21	0	3,91	0,936	24	0
14.05.2019	65,4	61,87	3,53	89,9	88,15	88	86,46	0	1,69	0,314	24	0
15.05.2019	24,06	20,02	4,04	0	0	0	0	0	0	0	24	0
16.05.2019	21,51	18,98	2,53	0	0	0	0	0	0	0	24	0
17.05.2019	20,19	18,27	1,92	0	0	0	0	0	0	0	24	0
18.05.2019	18,68	17,11	1,57	0	0	0	0	0	0	0	24	0
19.05.2019	17,43	16,15	1,28	0	0	0	0	0	0	0	24	0
<b>Итого:</b>				<b>2525,6</b>	<b>2466,9</b>	<b>2459,1</b>	<b>2422,65</b>	<b>0,02</b>	<b>44,25</b>	<b>39,63</b>	<b>744</b>	<b>0</b>
<b>Средние:</b>	<b>65,3</b>	<b>47,55</b>	<b>17,74</b>									

Дата	V1	M1	V2	M2	V3	Mг	Qo	ВНР	ВОС
	м3	т	м3	т	м3	т	Гкал	ч	ч
18/04/1924:00	50324,6	48818,06	48874,3	48180,81	0,92	637,25	1392,45	16119	0
19/05/1924:00	52850,2	51284,96	51333,4	50603,46	0,94	681,5	1432,09	16863	0
<b>Итого:</b>	<b>2525,6</b>	<b>2466,9</b>	<b>2459,1</b>	<b>2422,65</b>	<b>0,02</b>	<b>44,25</b>	<b>39,63</b>	<b>744</b>	<b>0</b>

Представитель абонента


Представитель теплоснабж. организации

Подпись

Ф.И.О.

Подпись

Ф.И.О.



*Ю.О. Мартовская*  
/Ю.О.Мартовская/  
23.05.19

ОТЧЕТ  
о суточных параметрах теплоснабжения  
19/04/19г.-19/05/19г.

Абонент: 000"УК"ДОМОУПРАВ"

Договор N:8848

Адрес: Ун. Набер. № 44-2

Тип расходомера: \_\_\_\_\_

Тепловычислитель ВКТ-7 сет. N 099

Пределы измерений:

Договорные расходы:

G под max = 2.00 м3/ч G под min = 1.00 м3/ч

M сет. воды= \_\_\_\_\_ т.сут Mгвс= \_\_\_\_\_ т.сут

G обр max = 2.00 м3/ч G обр min = 1.00 м3/ч

Tхв= 0.00°C

G3 max = 2.00 м3/ч G3 min = 1.00 м3/ч

Заводской номер 00227574

ВВОД 1

СХЕМА ПОДКЛЮЧЕНИЯ 3

БД 1

ФТ=0

ТЗ=1

КС=0x5ЕС2

ПО 2.7

Дата	t1	t2	dt	V1	M1	V2	M2	V3	Mг	Qo	ВНР	ВОС
	°C	°C	°C	м3	т	м3	т	м3	т	Гкал	ч	ч
19.04.2019	77,83	43,24	34,59	65,3	63,56	65,6	65,01	0	-1,45	2,198	24	0
20.04.2019	77,03	42,59	34,44	62,3	60,65	62,7	62,17	0	-1,52	2,087	24	0
21.04.2019	77,36	42,34	35,02	60,6	59,02	61,3	60,79	0	-1,77	2,066	24	0
22.04.2019	76,99	41,82	35,17	57,7	56,17	58,2	57,72	0	-1,55	1,974	24	0
23.04.2019	76,47	41,96	34,51	58,2	56,69	58,9	58,41	0	-1,72	1,953	24	0
24.04.2019	76,52	42,59	33,93	58,2	56,67	58,8	58,31	0	-1,64	1,921	24	0
25.04.2019	77,06	42,65	34,41	59,3	57,74	59,8	59,3	0	-1,56	1,984	24	0
26.04.2019	77,09	42,12	34,97	56,6	55,12	57,1	56,62	0	-1,5	1,927	24	0
27.04.2019	76,85	42,22	34,63	57,5	56,01	58,1	57,62	0	-1,61	1,938	24	0
28.04.2019	76,84	42,27	34,57	55,9	54,43	56,4	55,92	0	-1,49	1,879	24	0
29.04.2019	77,16	42,81	34,35	63,9	62,21	64,5	64	0	-1,79	2,136	24	0
30.04.2019	77,03	42,52	34,51	65,6	63,9	66,2	65,65	0	-1,75	2,203	24	0
01.05.2019	77,21	42,2	35,01	59,7	58,14	60,3	59,81	0	-1,67	2,037	24	0
02.05.2019	77,29	42,95	34,34	57,9	56,38	58,6	58,1	0	-1,72	1,934	24	0
03.05.2019	77,2	42,45	34,75	55,5	54,03	56	55,52	0	-1,49	1,877	24	0
04.05.2019	76,98	42,24	34,74	54,2	52,78	54,7	54,22	0	-1,44	1,833	24	0
05.05.2019	76,84	42,91	33,93	53,9	52,53	54,5	54	0	-1,47	1,78	24	0
06.05.2019	75,08	46,27	28,81	42,2	41,15	42,6	42,18	0	-1,03	1,181	24	0
07.05.2019	67,38	49,57	17,81	46,7	45,76	47,4	46,87	0	-1,11	0,815	24	0
08.05.2019	67,24	49,37	17,87	46,1	45,12	46,7	46,19	0	-1,07	0,806	24	0
09.05.2019	67,25	50,22	17,03	43,9	43,02	44,5	44,02	0	-1	0,73	24	0
10.05.2019	67,34	50,51	16,83	43,3	42,39	44	43,51	0	-1,12	0,715	24	0
11.05.2019	67,56	50,42	17,14	44,1	43,21	44,7	44,2	0	-0,99	0,737	24	0
12.05.2019	67,66	49,28	18,38	45,2	44,27	45,9	45,4	0	-1,13	0,812	24	0
13.05.2019	67,26	50,27	16,99	45,1	44,16	45,8	45,26	0	-1,1	0,75	24	0
14.05.2019	62,38	51,94	10,44	27,3	26,82	27,4	27,04	0	-0,22	0,281	24	0
15.05.2019	24,89	20,74	4,15	0	0	0	0	0	0	0	24	0
16.05.2019	22,39	19,69	2,7	0	0	0	0	0	0	0	24	0
17.05.2019	21,03	18,84	2,19	0	0	0	0	0	0	0	24	0
18.05.2019	19,8	17,98	1,82	0	0	0	0	0	0	0	24	0
19.05.2019	18,75	17,18	1,57	0	0	0	0	0	0	0	24	0
<b>Итого:</b>				<b>1386,2</b>	<b>1351,93</b>	<b>1400,7</b>	<b>1387,84</b>	<b>0</b>	<b>-35,91</b>	<b>40,55</b>	<b>744</b>	<b>0</b>
<b>Средние:</b>	<b>65,34</b>	<b>40,77</b>	<b>24,56</b>									

Дата	V1	M1	V2	M2	V3	Mг	Qo	ВНР	ВОС
	м3	т	м3	т	м3	т	Гкал	ч	ч
18/04/1924:00	73184,4	71055,8	73568,3	72652	1,38	-1596,2	2121,60	26773	1
19/05/1924:00	74570,6	72407,73	74969	74039,84	1,38	-1632,11	2162,16	27517	1
<b>Итого:</b>	<b>1386,2</b>	<b>1351,93</b>	<b>1400,7</b>	<b>1387,84</b>	<b>0</b>	<b>-35,91</b>	<b>40,55</b>	<b>744</b>	<b>0</b>

Представитель абонента

Представитель теплоснабж. организации

Подпись \_\_\_\_\_  
Ф.И.О. \_\_\_\_\_  
МП «Управляющая компания «Домоуправ»»  
Для документов

Ю.О. Мартовская  
Подпись \_\_\_\_\_  
Ф.И.О. Ю.О. Мартовская/  
23.05.19

ОТЧЕТ  
о суточных параметрах теплоснабжения  
19/04/19г.-19/05/19г.

Абонент: 000"УК"ДОМОУПРАВ"

Договор N: 8848

Адрес: Ун.Наб. № 48-2

Тип расходомера: \_\_\_\_\_

Тепловычислитель ВКТ-7 сет. N 001

Пределы измерений:

Договорные расходы:

G под max = 2.00 м3/ч G под min = 1.00 м3/ч

M сет. воды = \_\_\_\_\_ т.сут Mгвс = \_\_\_\_\_ т.сут

G обр max = 2.00 м3/ч G обр min = 1.00 м3/ч

Tхв = 0.00 °C

G3 max = 2.00 м3/ч G3 min = 1.00 м3/ч

Заводской номер 00255350

ВВОД 1

СХЕМА ПОДКЛЮЧЕНИЯ 3

БД 1

ФТ=0

ТЗ=1

КС=0x972A

ПО 2.7

Дата	t1	t2	dt	V1	M1	V2	M2	V3	Mг	Qo	ВНР	ВОС
	°C	°C	°C	м3	т	м3	т	м3	т	Гкал	ч	ч
19.04.2019	77,55	41,77	35,78	65,5	63,77	64,2	63,66	0,86	0,11	2,281	24	0
20.04.2019	76,86	38,97	37,89	62,2	60,57	61,1	60,64	1,23	-0,07	2,295	24	0
21.04.2019	77,15	38,98	38,17	58	56,5	57,9	57,45	1,14	-0,95	2,154	24	0
22.04.2019	76,78	39,97	36,81	57,5	56	57,2	56,73	1	-0,73	2,06	24	0
23.04.2019	76,2	40,8	35,4	54,4	52,98	54,4	53,94	0,81	-0,96	1,873	24	0
24.04.2019	76,31	40,17	36,14	55,3	53,86	55,3	54,86	0,99	-1	1,948	24	0
25.04.2019	76,8	40,5	36,3	53,9	52,51	53,8	53,38	0,87	-0,87	1,904	24	0
26.04.2019	76,98	40,45	36,53	54,9	53,46	54,8	54,32	0,87	-0,86	1,952	24	0
27.04.2019	76,74	40,7	36,04	55,5	54,05	55,3	54,82	0,83	-0,77	1,946	24	0
28.04.2019	76,68	40,48	36,2	56,2	54,75	56	55,54	1,04	-0,79	1,983	24	0
29.04.2019	77,08	41,94	35,14	61,7	60,09	61,8	61,32	0,81	-1,23	2,112	24	0
30.04.2019	76,93	41,92	35,01	63,6	61,94	63,9	63,34	0,88	-1,4	2,168	24	0
01.05.2019	77,12	41,68	35,44	56,9	55,43	57,4	56,9	0,72	-1,47	1,963	24	0
02.05.2019	77,15	41,64	35,51	56,5	55,02	56,8	56,3	0,76	-1,28	1,954	24	0
03.05.2019	77,02	42,11	34,91	55,1	53,65	55,2	54,72	0,68	-1,07	1,875	24	0
04.05.2019	76,82	42,43	34,39	53,8	52,41	53,8	53,32	0,65	-0,91	1,803	24	0
05.05.2019	76,62	40,58	36,04	54	52,6	54,1	53,67	1,1	-1,07	1,894	24	0
06.05.2019	74,84	47,3	27,54	41,1	40,08	41,1	40,61	0,65	-0,53	1,104	24	0
07.05.2019	67,29	48,62	18,67	46,7	45,73	46,5	45,98	0,8	-0,25	0,857	24	0
08.05.2019	67,01	49,07	17,94	47,7	46,75	47,3	46,81	0,77	-0,06	0,84	24	0
09.05.2019	67,1	49,58	17,52	45,9	44,97	45,5	45,01	0,7	-0,04	0,787	24	0
10.05.2019	67,19	49,74	17,45	47	46,05	46,8	46,3	0,74	-0,25	0,803	24	0
11.05.2019	67,34	50,07	17,27	44,4	43,5	44,5	44	0,67	-0,5	0,749	24	0
12.05.2019	67,55	49,53	18,02	46,9	45,92	46,9	46,4	0,86	-0,48	0,829	24	0
13.05.2019	67,07	49,79	17,28	44,1	43,19	44,4	43,91	0,71	-0,72	0,744	24	0
14.05.2019	61,18	51,95	9,23	27,8	27,3	28	27,66	0,5	-0,36	0,254	24	0
15.05.2019	24,69	22,06	2,63	0	0	0	0	0,36	0	0	24	0
16.05.2019	22,2	20,76	1,44	0	0	0	0	0,34	0	0	24	0
17.05.2019	20,87	19,71	1,16	0	0	0	0	0,35	0	0	24	0
18.05.2019	19,72	18,74	0,98	0	0	0	0	0,34	0	0	24	0
19.05.2019	18,71	17,87	0,84	0	0	0	0	0,39	0	0	24	0
<b>Итого:</b>				<b>1366,6</b>	<b>1333,08</b>	<b>1364</b>	<b>1351,59</b>	<b>23,42</b>	<b>-18,51</b>	<b>41,13</b>	<b>744</b>	<b>0</b>
<b>Средние:</b>	<b>65,14</b>	<b>39,99</b>	<b>25,15</b>									

Дата	V1	M1	V2	M2	V3	Mг	Qo	ВНР	ВОС
	м3	т	м3	т	м3	т	Гкал	ч	ч
18/04/1924:00	15415	14923,7	15281,7	15094,12	201,91	-170,42	595,57	5411	24
19/05/1924:00	16781,6	16256,78	16645,7	16445,71	225,33	-188,93	636,70	6155	24
<b>Итого:</b>	<b>1366,6</b>	<b>1333,08</b>	<b>1364</b>	<b>1351,59</b>	<b>23,42</b>	<b>-18,51</b>	<b>41,13</b>	<b>744</b>	<b>0</b>

Представитель абонента

Представитель теплоснабж. организации

\_\_\_\_\_  
Подпись

*Ю.О. Мартовская*  
Подпись

Ф.И.О.

/Ю.О.Мартовская/

Ф.И.О.

23.05.19



ОТЧЕТ  
о суточных параметрах теплоснабжения  
19/04/19г.-19/05/19г.

Абонент: 000"УК"ДОМОУПРАВ"

Договор N: 8848

Адрес: Молодог. №76 (ИТП-3)

Тип расходомера: \_\_\_\_\_

Тепловычислитель ВКТ-7 сет. N 001

Пределы измерений:

Договорные расходы:

G под max = 2.00 м3/ч G под min = 1.00 м3/ч

M сет. воды = \_\_\_\_\_ т.сут Mгас = \_\_\_\_\_ т.сут

G обр max = 2.00 м3/ч G обр min = 1.00 м3/ч

Tхв = 5.00 °C

G3 max = 2.00 м3/ч G3 min = 1.00 м3/ч

Заводской номер 00248272

ВВОД 1

СХЕМА ПОДКЛЮЧЕНИЯ 3

БД 1

ФТ=0

ТЗ=1

КС=0x84A7

ПО 2.7

Дата	t1	t2	dt	V1	M1	V2	M2	V3	Mг	Qo	ВНР	ВОС
	°C	°C	°C	м3	т	м3	т	м3	т	Гкал	ч	ч
19.04.2019	78,4	42,76	35,64	128,9	125,43	131,4	130,27	0,02	-4,84	4,469	24	0
20.04.2019	77,7	41,36	36,34	122,2	118,94	124,5	123,51	0,02	-4,57	4,317	24	0
21.04.2019	78,04	41,05	36,99	119,4	116,23	121,5	120,53	0,01	-4,3	4,296	24	0
22.04.2019	77,71	41,06	36,65	118,1	114,98	120	119,05	0,02	-4,07	4,21	24	0
23.04.2019	77,16	42,11	35,05	115,3	112,27	117	116,01	0,02	-3,74	3,932	24	0
24.04.2019	77,2	41,64	35,56	115,8	112,78	117,4	116,42	0,01	-3,64	4,008	24	0
25.04.2019	77,71	42,17	35,54	113,1	110,09	114,7	113,74	0,02	-3,65	3,907	24	0
26.04.2019	77,84	41,95	35,89	115,1	112,01	116,7	115,74	0,01	-3,73	4,018	24	0
27.04.2019	77,57	41,83	35,74	117	113,9	118,4	117,44	0,02	-3,54	4,067	24	0
28.04.2019	77,56	41,6	35,96	112,7	109,71	114,2	113,28	0,01	-3,57	3,944	24	0
29.04.2019	77,79	41,94	35,85	123,4	120,14	124,9	123,89	0,01	-3,75	4,305	24	0
30.04.2019	77,65	42,88	34,77	125,8	122,48	127,4	126,31	0,02	-3,83	4,253	24	0
01.05.2019	77,91	41,83	36,08	118,3	115,18	119,7	118,72	0,01	-3,54	4,155	24	0
02.05.2019	78	42,07	35,93	114,6	111,55	116	115,01	0,01	-3,46	4,004	24	0
03.05.2019	77,97	41,7	36,27	112,8	109,8	114,2	113,25	0,02	-3,45	3,98	24	0
04.05.2019	77,75	42	35,75	109,9	106,97	111,2	110,27	0,02	-3,3	3,821	24	0
05.05.2019	77,58	41,45	36,13	107,5	104,67	108,6	107,72	0,01	-3,05	3,776	24	0
06.05.2019	75,97	45,51	30,46	82,7	80,61	83,3	82,47	0,04	-1,86	2,452	24	0
07.05.2019	68,01	49,33	18,68	100,9	98,81	100,9	99,75	0,09	-0,94	1,843	24	0
08.05.2019	67,8	49,5	18,3	94,9	92,95	94,9	93,83	0,01	-0,88	1,701	24	0
09.05.2019	67,76	49,55	18,21	98,7	96,68	98,8	97,67	0,01	-0,99	1,759	24	0
10.05.2019	67,87	49,8	18,07	92,8	90,89	92,9	91,83	0,01	-0,94	1,64	24	0
11.05.2019	68,07	49,63	18,44	91,8	89,89	91,8	90,73	0,01	-0,84	1,655	24	0
12.05.2019	68,12	49,52	18,6	94,8	92,82	94,9	93,81	0,01	-0,99	1,724	24	0
13.05.2019	67,8	49,95	17,85	94,7	92,75	94,6	93,5	0,01	-0,75	1,653	24	0
14.05.2019	64,46	51,22	13,24	49,1	48,16	49,1	48,5	0,01	-0,34	0,64	24	0
15.05.2019	21,84	20,21	1,63	0	0	0	0	0	0	0	24	0
16.05.2019	19,65	18,6	1,05	0	0	0	0	0	0	0	24	0
17.05.2019	18,47	17,76	0,71	0	0	0	0	0	0	0	24	0
18.05.2019	17,51	16,97	0,54	0	0	0	0	0	0	0	24	0
19.05.2019	16,69	16,24	0,45	0	0	0	0	0	0	0	24	0
<b>Итого:</b>				<b>2790,3</b>	<b>2720,69</b>	<b>2819</b>	<b>2793,25</b>	<b>0,46</b>	<b>-72,56</b>	<b>84,53</b>	<b>744</b>	<b>0</b>
<b>Средние:</b>	<b>65,53</b>	<b>40,16</b>	<b>25,36</b>									

Дата	V1	M1	V2	M2	V3	Mг	Qo	ВНР	ВОС
	м3	т	м3	т	м3	т	Гкал	ч	ч
18/04/1924:00	35692,5	34608,56	36765	36398,62	2,48	-1790,06	1296,44	7791	190
19/05/1924:00	38482,8	37329,25	39584	39191,87	2,94	-1862,62	1380,97	8535	190
<b>Итого:</b>	<b>2790,3</b>	<b>2720,69</b>	<b>2819</b>	<b>2793,25</b>	<b>0,46</b>	<b>-72,56</b>	<b>84,53</b>	<b>744</b>	<b>0</b>

Представитель абонента

Представитель теплоснабж. организации

Подпись \_\_\_\_\_ Ф.И.О. \_\_\_\_\_  
МП

Подпись \_\_\_\_\_ Ф.И.О. **/Ю.О.Мартовская/**  
**23.05.19**

ОТЧЕТ  
о суточных параметрах теплоснабжения  
19/04/19г.-19/05/19г.

Абонент: ООО "УК" ДОМОУПРАВ"

Договор N: 8848

Адрес: Молод. № 76 (ИТП-2)

Тип расходомера: \_\_\_\_\_

Тепловычислитель ВКТ-7 сет. N 001

Пределы измерений:

Договорные расходы:

G под max = 2.00 м3/ч G под min = 1.00 м3/ч

M сет. воды = \_\_\_\_\_ т.сут M грвс = \_\_\_\_\_ т.сут

G обр max = 2.00 м3/ч G обр min = 1.00 м3/ч

T хв = 5.00 °C

G3 max = 2.00 м3/ч G3 min = 1.00 м3/ч

Заводской номер 00246543

ВВОД 1

СХЕМА ПОДКЛЮЧЕНИЯ 3

ВД 1

ФТ=0

ТЗ=1

КС=0x311A

ПО 2.7

Дата	t1	t2	dt	V1	M1	V2	M2	V3	Mг	Qo	ВНР	ВОС
	°C	°C	°C	м3	т	м3	т	м3	т	Гкал	ч	ч
19.04.2019	78,53	45,88	32,65	204,4	198,86	196,3	194,35	0	4,51	6,488	24	0
20.04.2019	77,86	44,67	33,19	190	184,92	182,3	180,59	0	4,33	6,133	24	0
21.04.2019	78,18	44,08	34,1	182,2	177,3	174,8	173,18	0	4,12	6,045	24	0
22.04.2019	77,85	44,43	33,42	176,4	171,71	169,4	167,84	0	3,87	5,733	24	0
23.04.2019	77,32	44,83	32,49	178,6	173,93	171,5	169,88	0	4,05	5,647	24	0
24.04.2019	77,36	44,97	32,39	177,6	172,91	170,6	169,01	0	3,9	5,6	24	0
25.04.2019	77,86	44,62	33,24	175,8	171,12	168,8	167,24	0	3,88	5,685	24	0
26.04.2019	77,98	44,54	33,44	178,4	173,65	171,3	169,71	0	3,94	5,801	24	0
27.04.2019	77,73	44,97	32,76	181,5	176,7	174,3	172,63	0	4,07	5,785	24	0
28.04.2019	77,72	44,86	32,86	172,4	167,85	165,6	164,06	0	3,79	5,508	24	0
29.04.2019	77,99	45,95	32,04	210,5	204,89	202,1	200,11	0	4,78	6,56	24	0
30.04.2019	77,84	46,6	31,24	208,4	202,88	200,4	198,36	0	4,52	6,335	24	0
01.05.2019	78,07	45,5	32,57	185,2	180,26	178,1	176,37	0	3,89	5,867	24	0
02.05.2019	78,13	45,58	32,55	176,8	172,08	170,1	168,46	0	3,62	5,596	24	0
03.05.2019	78,1	45,63	32,47	169,4	164,86	162,9	161,36	0	3,5	5,35	24	0
04.05.2019	77,88	45,29	32,59	167,6	163,13	161,2	159,66	0	3,47	5,313	24	0
05.05.2019	77,73	45,25	32,48	164,4	160,03	158,2	156,66	0	3,37	5,193	24	0
06.05.2019	75,95	50,02	25,93	137,4	133,91	132,6	131,03	0	2,88	3,471	24	0
07.05.2019	68,23	56,66	11,57	215,2	210,7	209	205,92	0,03	4,78	2,437	24	0
08.05.2019	67,98	55,94	12,04	218,2	213,67	211,8	208,71	0,02	4,96	2,572	24	0
09.05.2019	67,95	55,75	12,2	187,8	183,91	182,5	179,86	0,02	4,05	2,242	24	0
10.05.2019	68,08	56,12	11,96	193,8	189,76	188,3	185,55	0,03	4,21	2,269	24	0
11.05.2019	68,27	55,63	12,64	184,1	180,23	178,7	176,16	0,02	4,07	2,278	24	0
12.05.2019	68,31	54,95	13,36	189	185,04	183,5	180,92	0,02	4,12	2,471	24	0
13.05.2019	67,94	56,01	11,93	196,1	192	190,3	187,52	0	4,48	2,29	24	0
14.05.2019	64,92	56,88	8,04	108,9	106,82	106,2	104,6	0,03	2,22	0,857	24	0
15.05.2019	27,4	26,46	0,94	0	0	0	0	0	0	0	24	0
16.05.2019	23,89	23,22	0,67	0	0	0	0	0	0	0	24	0
17.05.2019	21,35	21,65	-0,3	0	0	0	0	0	0	0	24	0
18.05.2019	20,23	20,47	-0,24	0	0	0	0	0	0	0	24	0
19.05.2019	19,24	19,41	-0,17	0	0	0	0	0	0	0	24	0
<b>Итого:</b>				<b>4730,1</b>	<b>4613,12</b>	<b>4560,8</b>	<b>4509,74</b>	<b>0,17</b>	<b>103,38</b>	<b>119,53</b>	<b>744</b>	<b>0</b>
<b>Средние:</b>	<b>66,25</b>	<b>44,41</b>	<b>21,84</b>									

Дата	V1	M1	V2	M2	V3	Mг	Qo	ВНР	ВОС
	м3	т	м3	т	м3	т	Гкал	ч	ч
18/04/1924:00	43144	41705	41583,5	41005,33	1,1	699,67	1399,70	3543	0
19/05/1924:00	47874,1	46318,12	46144,3	45515,07	1,27	803,05	1519,22	4287	0
<b>Итого:</b>	<b>4730,1</b>	<b>4613,12</b>	<b>4560,8</b>	<b>4509,74</b>	<b>0,17</b>	<b>103,38</b>	<b>119,53</b>	<b>744</b>	<b>0</b>

Представитель абонента

Представитель теплоснабж. организации

Подпись \_\_\_\_\_ Ф.И.О. \_\_\_\_\_  
МП 

*Ю.О. Мартовская*  
Подпись \_\_\_\_\_ Ф.И.О. *Ю.О. Мартовская/*  
*23.05.19*

ОТЧЕТ  
о суточных параметрах теплоснабжения  
19/04/19г.-19/05/19г.

Абонент: ООО "УК" ДОМОУПРАВ"  
Адрес: Молодог. № 76 (ИТП-1)  
Тепловычислитель ВКТ-7 сет. N 001  
Договорные расходы:  
М сет. воды = \_\_\_\_\_ т.сут Мгвс = \_\_\_\_\_ т.сут  
Тхв = 5.00 °С

Договор N: 8848  
Тип расходомера: \_\_\_\_\_  
Пределы измерений:  
G под max = 2.00 м3/ч G под min = 1.00 м3/ч  
G обр max = 2.00 м3/ч G обр min = 1.00 м3/ч  
G3 max = 2.00 м3/ч G3 min = 1.00 м3/ч

Заводской номер 00248280 ВВОД 1 СХЕМА ПОДКЛЮЧЕНИЯ 3 БД 1 ФТ=0 ТЗ=1 КС=0x8053 ПО 2.7

Дата	t1	t2	dt	V1	M1	V2	M2	V3	Mг	Qo	ВНР	ВОС
	°С	°С	°С	м3	т	м3	т	м3	т	Гкал	ч	ч
19.04.2019	78,17	47,31	30,86	108,5	105,59	111	109,85	0	-4,26	3,258	24	0
20.04.2019	77,5	46,37	31,13	100,7	98,04	103,2	102,16	0	-4,12	3,047	24	0
21.04.2019	77,83	45,21	32,62	98,9	96,26	101,3	100,35	0	-4,09	3,138	24	0
22.04.2019	77,46	46,29	31,17	98,2	95,62	100,7	99,71	0	-4,09	2,979	24	0
23.04.2019	76,93	46,85	30,08	97	94,46	99,5	98,48	0	-4,02	2,841	24	0
24.04.2019	76,99	46,4	30,59	97,9	95,37	100,4	99,38	0	-4,01	2,917	24	0
25.04.2019	77,43	46,5	30,93	97,8	95,23	100,4	99,38	0	-4,15	2,942	24	0
26.04.2019	77,6	46,63	30,97	96,8	94,23	99,4	98,38	0	-4,15	2,917	24	0
27.04.2019	77,37	46,21	31,16	97,1	94,53	99,6	98,63	0	-4,1	2,943	24	0
28.04.2019	77,38	46,15	31,23	94,9	92,39	97,5	96,53	0	-4,14	2,883	24	0
29.04.2019	77,56	47,28	30,28	103,2	100,48	106	104,9	0	-4,42	3,042	24	0
30.04.2019	77,45	47,59	29,86	107,9	105,05	110,8	109,65	0	-4,6	3,134	24	0
01.05.2019	77,7	46,6	31,1	97,2	94,63	100	98,98	0	-4,35	2,94	24	0
02.05.2019	77,78	46,82	30,96	93,3	90,84	95,8	94,8	0	-3,96	2,812	24	0
03.05.2019	77,76	47,07	30,69	90,7	88,29	93,2	92,22	0	-3,93	2,707	24	0
04.05.2019	77,54	46,81	30,73	89,6	87,24	92,1	91,14	0	-3,9	2,678	24	0
05.05.2019	77,38	46,24	31,14	87,9	85,59	90,4	89,5	0	-3,91	2,663	24	0
06.05.2019	75,46	50,6	24,86	71,6	69,8	73,9	73,02	0	-3,22	1,735	24	0
07.05.2019	67,9	55,92	11,98	105,7	103,5	109,1	107,52	0	-4,02	1,238	24	0
08.05.2019	67,72	56,08	11,64	104,7	102,55	108	106,44	0	-3,89	1,194	24	0
09.05.2019	67,68	56,02	11,66	102,1	99,99	105,4	103,89	0	-3,9	1,165	24	0
10.05.2019	67,8	56,76	11,04	102,2	100,08	105,5	103,93	0	-3,85	1,103	24	0
11.05.2019	67,99	56,5	11,49	97,8	95,74	100,9	99,4	0	-3,66	1,099	24	0
12.05.2019	68,07	55,92	12,15	99,7	97,63	102,9	101,41	0	-3,78	1,185	24	0
13.05.2019	67,69	56,26	11,43	104,5	102,35	107,9	106,33	0	-3,98	1,17	24	0
14.05.2019	60,37	56,06	4,31	79,3	77,97	81,8	80,62	0	-2,65	0,338	24	0
15.05.2019	24,58	24,77	-0,19	0	0	0	0	0	0	0	24	0
16.05.2019	21,6	22,3	-0,7	0	0	0	0	0	0	0	24	0
17.05.2019	20,79	21,66	-0,87	0	0	0	0	0	0	0	24	0
18.05.2019	20,44	21,31	-0,87	0	0	0	0	0	0	0	24	0
19.05.2019	19,71	20,6	-0,89	0	0	0	0	0	0	0	24	0
<b>Итого:</b>				<b>2525,2</b>	<b>2463,45</b>	<b>2596,7</b>	<b>2566,6</b>	<b>0</b>	<b>-103,15</b>	<b>60,07</b>	<b>744</b>	<b>0</b>
<b>Средние:</b>	<b>65,66</b>	<b>45,26</b>	<b>20,4</b>									

Дата	V1	M1	V2	M2	V3	Mг	Qo	ВНР	ВОС
	м3	т	м3	т	м3	т	Гкал	ч	ч
18/04/1924:00	28836,8	27969,58	29823,4	29484,89	0	-1515,31	943,92	7790	192
19/05/1924:00	31362	30433,03	32420,1	32051,49	0	-1618,46	1003,99	8534	192
<b>Итого:</b>	<b>2525,2</b>	<b>2463,45</b>	<b>2596,7</b>	<b>2566,6</b>	<b>0</b>	<b>-103,15</b>	<b>60,07</b>	<b>744</b>	<b>0</b>

Представитель абонента

Представитель теплоснабж. организации



*Ю. Март*  
Подпись \_\_\_\_\_ Ф.И.О. \_\_\_\_\_  
*23.05.19*

ОТЧЕТ  
о суточных параметрах теплоснабжения  
19/04/19г. -19/05/19г.

Абонент: 000"УК"Домоуправ"

Договор N:8848

Адрес: Мол. 74-3

Тип расходомера: \_\_\_\_\_

Тепловычислитель ВКТ-7 сет. N 001

Пределы измерений:

Договорные расходы:

G под max = 2.00 м3/ч G под min = 1.00 м3/ч

M сет. воды= \_\_\_\_\_ т.сут Mгвс= \_\_\_\_\_ т.сут

G обр max = 2.00 м3/ч G обр min = 1.00 м3/ч

Tхв= 5.00°C

G3 max = 2.00 м3/ч G3 min = 1.00 м3/ч

Заводской номер 00217061

ВВОД 1

СХЕМА ПОДКЛЮЧЕНИЯ 3

БД 1

ФТ=0

ТЗ=1

КС=0x0АВА

ПО 2.7

Дата	t1	t2	dt	V1	M1	V2	M2	V3	Mг	Qo	ВНР	ВОС
	°C	°C	°C	м3	т	м3	т	м3	т	Гкал	ч	ч
19.04.2019	79,21	44,33	34,88	134,13	130,5	131,1	129,9	0,02	0,6	4,551	24	0
20.04.2019	78,49	43,13	35,36	126,56	123,19	123,74	122,68	0,02	0,51	4,356	24	0
21.04.2019	78,88	43,39	35,49	131,76	128,18	128,8	127,68	0,01	0,5	4,552	24	0
22.04.2019	78,52	44,09	34,43	130,24	126,73	127,39	126,23	0,01	0,5	4,363	24	0
23.04.2019	77,95	42,9	35,05	117,37	114,25	114,8	113,83	0,02	0,42	4,006	24	0
24.04.2019	77,99	42,96	35,03	120,12	116,95	117,42	116,4	0	0,55	4,098	24	0
25.04.2019	78,55	43,55	35	128,91	125,47	125,96	124,83	0,01	0,64	4,392	24	0
26.04.2019	78,66	44,04	34,62	129,85	126,37	126,88	125,74	0,01	0,63	4,375	24	0
27.04.2019	78,37	42,38	35,99	120,99	117,74	118,17	117,17	0,02	0,57	4,237	24	0
28.04.2019	78,37	43,86	34,51	121,87	118,6	119,15	118,09	0,01	0,51	4,092	24	0
29.04.2019	78,62	45,38	33,24	133,93	130,32	131,03	129,76	0,01	0,56	4,333	24	0
30.04.2019	78,49	46,71	31,78	148,24	144,29	145,06	143,56	0	0,73	4,588	24	0
01.05.2019	78,71	44,04	34,67	120,71	117,46	118,03	116,98	0,01	0,48	4,073	24	0
02.05.2019	78,79	44,55	34,24	120,61	117,35	118,03	116,97	0,01	0,38	4,019	24	0
03.05.2019	78,8	45,95	32,85	124,55	121,2	122	120,79	0	0,41	3,981	24	0
04.05.2019	78,59	46,24	32,35	124,18	120,83	121,68	120,46	0	0,37	3,909	24	0
05.05.2019	78,38	43,97	34,41	109,58	106,68	107,33	106,34	0,02	0,34	3,673	24	0
06.05.2019	76,95	43,76	33,19	78,65	76,59	77,2	76,48	0,03	0,11	2,543	24	0
07.05.2019	68,54	41,36	27,18	60,85	59,58	60,02	59,54	0	0,04	1,62	24	0
08.05.2019	68,33	42,03	26,3	60,43	59,16	59,65	59,17	0,01	-0,01	1,556	24	0
09.05.2019	68,27	42,48	25,79	59,6	58,38	58,79	58,31	0	0,07	1,507	24	0
10.05.2019	68,34	42,65	25,69	56,6	55,43	55,88	55,4	0	0,03	1,424	24	0
11.05.2019	68,52	43,01	25,51	55,91	54,75	55,2	54,72	0	0,03	1,397	24	0
12.05.2019	68,6	42,71	25,89	58,27	57,08	57,54	57,05	0	0,03	1,476	24	0
13.05.2019	68,29	42,41	25,88	58,6	57,38	57,88	57,4	0	-0,02	1,484	24	0
14.05.2019	61,23	47,9	13,33	37,47	36,8	37,34	36,93	0	-0,13	0,493	24	0
15.05.2019	26,4	26,72	-0,32	0	0	0	0	0	0	0	24	0
16.05.2019	23,63	23,38	0,25	0	0	0	0	0	0	0	24	0
17.05.2019	22,38	22,2	0,18	0	0	0	0	0	0	0	24	0
18.05.2019	20,7	20,63	0,07	0	0	0	0	0	0	0	24	0
19.05.2019	19,31	19,34	-0,03	0	0	0	0	0	0	0	24	0
Итого:				2669,9	2601,26	2616	2592,41	0,22	8,85	85,10	744	0
Средние:	66,6	40,38	26,21									

Дата	V1	M1	V2	M2	V3	Mг	Qo	ВНР	ВОС
	м3	т	м3	т	м3	т	Гкал	ч	ч
18/04/1924:00	64937,69	62844,86	81055,1	80145,58	10,01	-17300,72	2436,99	13794	19
19/05/1924:00	67607,67	65446,12	83671,17	82737,99	10,23	-17291,87	2522,09	14538	19
Итого:	2669,98	2601,26	2616,07	2592,41	0,22	8,85	85,10	744	0

Представитель абонента

Представитель теплоснабж. организации

\_\_\_\_\_  
Подпись \_\_\_\_\_ Ф.И.О.

*Ю.О. Мартос*  
\_\_\_\_\_  
Подпись \_\_\_\_\_ Ф.И.О.



23.08.19



ОТЧЕТ  
о суточных параметрах теплоснабжения  
19/04/19г.-19/05/19г.

Абонент: ООО "УК "ДОМОУПРАВ"  
Адрес: Молодогвардейцев 74 (итп-2)

Договор N:8848  
Тип расходомера: \_\_\_\_\_

Прибор: КАРАТ-306  
Серийный номер: 06343116  
Посуточный архив

Дата	G1	G2	Gd1	T1	T2	Td1	P1	P2	Q1	V1	V2	Наработка
19.04.2019	162,6293	162,6293	0	79,13411	47,27115	31,86296	1,034058	0,787389	5,122467	166,7325	164,6	24
20.04.2019	140,5657	140,5657	0	78,38127	45,43141	32,94986	1,022542	0,789178	4,620754	144,04	142,1525	24
21.04.2019	129,0591	129,0591	0	78,74608	44,50301	34,24308	1,048218	0,788524	4,413739	132,275	130,46	24
22.04.2019	122,9155	122,9155	0	78,37923	44,82088	33,55836	1,05442	0,783344	4,13303	125,925	124,2825	24
23.04.2019	122,9603	122,9603	0	77,83239	44,81552	33,01687	1,045816	0,795288	4,06702	125,915	124,3425	24
24.04.2019	123,5044	123,5044	0	77,88242	45,09865	32,78377	1,054311	0,806759	4,055806	126,4675	124,915	24
25.04.2019	120,8888	120,8888	0	78,40488	45,02835	33,37653	1,032608	0,795931	4,038987	123,8375	122,26	24
26.04.2019	122,8009	122,8009	0	78,52068	45,28033	33,24036	1,041676	0,791858	4,090879	125,8	124,2125	24
27.04.2019	125,0756	125,0756	0	78,27065	44,759	33,51164	1,034549	0,789075	4,200785	128,115	126,48	24
28.04.2019	119,8893	119,8893	0	78,24233	45,39117	32,85115	1,044571	0,777811	3,944251	122,805	121,27	24
29.04.2019	149,0054	149,0054	0	78,48451	46,663	31,8215	1,029892	0,790544	4,757379	152,685	150,7675	24
30.04.2019	156,5485	156,5485	0	78,32142	47,02733	31,29409	1,033281	0,805103	4,870745	160,4475	158,4025	24
01.05.2019	132,4598	132,4598	0	78,6013	45,34888	33,25242	1,024963	0,795961	4,400866	135,7925	133,9075	24
02.05.2019	123,0941	123,0941	0	78,67344	45,19697	33,47646	1,033729	0,785112	4,12042	126,185	124,4375	24
03.05.2019	119,1525	119,1525	0	78,66068	45,23929	33,42139	1,046795	0,782517	3,986095	122,1425	120,455	24
04.05.2019	117,0626	117,0626	0	78,43154	45,1111	33,32045	1,055093	0,787862	3,910641	119,995	118,32	24
05.05.2019	113,6236	113,6236	0	78,26695	44,94479	33,32215	1,011623	0,7713	3,787078	116,4625	114,835	24
06.05.2019	75,07983	75,07983	0	76,45496	44,20553	32,24943	1,026248	0,720131	2,391117	76,82749	75,945	24
07.05.2019	70,82346	70,82346	0	68,60807	45,02734	23,58073	0,963273	0,747835	1,686962	72,01749	71,72499	24
08.05.2019	71,57809	71,57809	0	68,28158	45,76436	22,51722	0,973864	0,776746	1,617905	72,76498	72,52748	24
09.05.2019	70,57126	70,57126	0	68,25082	46,3119	21,93893	1,025787	0,763061	1,55901	71,72499	71,53499	24
10.05.2019	69,39006	69,39006	0	68,34164	46,92348	21,41816	1,034132	0,763457	1,489806	70,52248	70,36498	24
11.05.2019	67,93505	67,93505	0	68,54707	46,43677	22,11029	1,031492	0,756618	1,508042	69,04498	68,8825	24
12.05.2019	69,85043	69,85043	0	68,64032	45,28349	23,35683	1,029755	0,75092	1,646977	70,99249	70,78748	24
13.05.2019	69,82341	69,82341	0	68,27447	45,90202	22,37245	1,038406	0,745579	1,57152	70,93248	70,79749	24
14.05.2019	45,36091	45,36091	0	63,25002	49,90162	13,3484	0,871048	0,711009	0,759681	45,92499	46,05749	24
15.05.2019	0	0	0	0	0	0	0	0	0	0	0	24
16.05.2019	0	0	0	0	0	0	0	0	0	0	0	24
17.05.2019	0	0	0	0	0	0	0	0	0	0	0	24
18.05.2019	0	0	0	0	0	0	0	0	0	0	0	24
19.05.2019	0	0	0	0	0	0	0	0	0	0	0	24
Итого:	2811,65	2811,65							86,75	2876,38	2844,72	744,00


Дата	Общ	V1	V2	Vd	G1	G2	Глодп	ВНР
19.04.2019	2757,69	80807,28	79498,36	1308,92	78362,26	78354,92	7,34	
19.05.2019	2844,44	83683,65	82343,08	1340,57	81173,91	81166,57	7,34	
ИТОГО:	86,75	2876,38	2844,72	31,65	2811,65	2811,65	0,00	744,00

Прибор: КАРАТ-306  
Серийный номер: 23714416  
Нежилые помещения

Дата	Общ	V1	V2	Vd	Гпр	Гобр	Глодп	ВНР
19.04.2019	148,56	4499,03	4806,47	-307,44	4369,37	4757,25	-452,36	
19.05.2019	158,09	4965,50	5305,59	-340,09	4824,42	5249,79	-489,85	
ИТОГО:	9,53	466,47	499,12	-32,65	455,05	492,54	-37,49	744,00

Представитель абонента

Представитель теплоснабж.организации



Подпись Ю.О. Мартковская /Ю.О.Мартковская/  
23.05.19 Ф.И.О. \_\_\_\_\_

ОТЧЕТ  
о суточных параметрах теплоснабжения  
19/04/19г.-19/05/19г.

Абонент: ООО "УК" ДОМОУПРАВ"

Договор №: \_\_\_\_\_

Адрес: Молодог. № 74-1

Тип расходомера: \_\_\_\_\_

Тепловычислитель ВКТ-7 сет. N 001

Пределы измерений:

Договорные расходы:

G под max = 2.00 м3/ч G под min = 1.00 м3/ч

M сет. воды = \_\_\_\_\_ т.сут Mгвс = \_\_\_\_\_ т.сут

G обр max = 2.00 м3/ч G обр min = 1.00 м3/ч

Tхв = 0.00 °C

G3 max = 2.00 м3/ч G3 min = 1.00 м3/ч

Заводской номер 00230104

ВВОД 1

СХЕМА ПОДКЛЮЧЕНИЯ 3

БД 1

ФТ=0

T3=1

КС=0x1042

ПО 2.7

Дата	t1	t2	dt	V1	M1	V2	M2	V3	Mг	Qo	ВНР	ВОС
	°C	°C	°C	м3	т	м3	т	м3	т	Гкал	ч	ч
19.04.2019	78,21	40,72	37,49	70,3	68,42	68,3	67,79	0	0,63	2,563	24	0
20.04.2019	77,46	40,62	36,84	71,4	69,52	69,4	68,91	0	0,61	2,561	24	0
21.04.2019	77,84	40,31	37,53	70,9	69	69,1	68,6	0	0,4	2,588	24	0
22.04.2019	77,48	41,08	36,4	69,3	67,51	67,6	67,09	0	0,42	2,457	24	0
23.04.2019	76,95	40,83	36,12	69,5	67,69	67,8	67,31	0	0,38	2,441	24	0
24.04.2019	77,04	41,02	36,02	68,3	66,51	66,8	66,3	0	0,21	2,394	24	0
25.04.2019	77,57	40,53	37,04	69,6	67,77	68	67,49	0	0,28	2,508	24	0
26.04.2019	77,63	41,21	36,42	66,9	65,13	65,3	64,8	0	0,33	2,372	24	0
27.04.2019	77,33	40,86	36,47	68,9	67,08	67,4	66,92	0	0,16	2,445	24	0
28.04.2019	77,37	40,84	36,53	67,3	65,52	65,8	65,3	0	0,22	2,391	24	0
29.04.2019	77,53	41,03	36,5	68	66,19	66,5	66	0	0,19	2,413	24	0
30.04.2019	77,41	41,12	36,29	69,5	67,64	68	67,51	0,01	0,13	2,453	24	0
01.05.2019	77,67	40,97	36,7	68,8	66,97	67,3	66,82	0	0,15	2,456	24	0
02.05.2019	77,76	41,91	35,85	65,7	63,97	64,3	63,82	0	0,15	2,291	24	0
03.05.2019	77,77	41,7	36,07	64,7	63	63,3	62,81	0	0,19	2,274	24	0
04.05.2019	77,52	41,5	36,02	64,3	62,58	63	62,51	0	0,07	2,252	24	0
05.05.2019	77,39	40,81	36,58	62,4	60,79	61,2	60,72	0,01	0,07	2,224	24	0
06.05.2019	75,65	41,01	34,64	40,6	39,55	39,8	39,47	0	0,08	1,37	24	0
07.05.2019	67,49	45,14	22,35	43,8	42,87	43,1	42,67	0	0,2	0,956	24	0
08.05.2019	67,36	46,37	20,99	41,6	40,74	41	40,56	0	0,18	0,855	24	0
09.05.2019	67,24	46,54	20,7	43	42,11	42,4	41,92	0	0,19	0,87	24	0
10.05.2019	67,39	46,7	20,69	41,3	40,48	40,7	40,25	0	0,23	0,836	24	0
11.05.2019	67,57	46,66	20,91	40,9	40,07	40,3	39,86	0	0,21	0,839	24	0
12.05.2019	67,57	46,32	21,25	42,1	41,22	41,5	41,05	0	0,17	0,877	24	0
13.05.2019	67,29	47,09	20,2	41,1	40,29	40,6	40,16	0	0,13	0,813	24	0
14.05.2019	57,69	50,59	7,1	41,5	40,85	40,4	39,9	0	0,95	0,289	24	0
15.05.2019	26,25	25,93	0,32	0	0	0	0	0	0	0	24	0
16.05.2019	23,75	23,34	0,41	0	0	0	0	0	0	0	24	0
17.05.2019	22,53	22,11	0,42	0	0	0	0	0	0	0	24	0
18.05.2019	21,27	20,8	0,47	0	0	0	0	0	0	0	24	0
19.05.2019	20,13	19,62	0,51	0	0	0	0	0	0	0	24	0
<b>Итого:</b>				<b>1531,7</b>	<b>1493,47</b>	<b>1498,9</b>	<b>1486,54</b>	<b>0,02</b>	<b>6,93</b>	<b>48,79</b>	<b>744</b>	<b>0</b>
<b>Средние:</b>	<b>65,71</b>	<b>39,52</b>	<b>26,18</b>									

Дата	V1	M1	V2	M2	V3	Mг	Qo	ВНР	ВОС
	м3	т	м3	т	м3	т	Гкал	ч	ч
18/04/1924:00	66593,6	64525,21	65423,4	64751,65	44,35	-226,44	2496,40	28959	285
19/05/1924:00	68125,3	66018,68	66922,3	66238,19	44,37	-219,51	2545,19	29703	285
<b>Итого:</b>	<b>1531,7</b>	<b>1493,47</b>	<b>1498,9</b>	<b>1486,54</b>	<b>0,02</b>	<b>6,93</b>	<b>48,79</b>	<b>744</b>	<b>0</b>

Представитель абонента

Представитель теплоснабж. организации

\_\_\_\_\_  
Подпись \_\_\_\_\_ Ф.И.О. \_\_\_\_\_  
МП «Управляющая компания «Домоуправ»  
Для документов: \_\_\_\_\_

\_\_\_\_\_  
Ю.О. Мартковская / Ю.О. Мартковская /  
Подпись \_\_\_\_\_ Ф.И.О. \_\_\_\_\_  
23.05.19

ОТЧЕТ  
о суточных параметрах теплоснабжения  
19/04/19г.-19/05/19г.

Абонент: 000"УК"ДОМОУПРАВ"  
Адрес: Вратьев Кашириных № 109  
Тепловычислитель ВКТ-7 сет. N 001  
Договорные расходы:  
M сет. воды = \_\_\_\_\_ т.сут Mгвс = \_\_\_\_\_ т.сут  
Тхв = 0.00 °C

Договор N: 8848  
Тип расходомера: \_\_\_\_\_  
Пределы измерений:  
G под max = 2.00 м3/ч G под min = 1.00 м3/ч  
G обр max = 2.00 м3/ч G обр min = 1.00 м3/ч  
G3 max = 2.00 м3/ч G3 min = 1.00 м3/ч

Заводской номер 00208303 ВВОД 1 СХЕМА ПОДКЛЮЧЕНИЯ 3 БД 1 ФТ=0 ТЗ=1 КС=0x62A2 ПО 2.7

Дата	t1	t2	dt	V1	M1	V2	M2	V3	Mг	Qo	ВНР	ВОС
	°C	°C	°C	м3	т	м3	т	м3	т	Гкал	ч	ч
19.04.2019	78,79	39,2	39,59	97,51	94,87	95,1	94,39	0	0,48	3,755	24	0
20.04.2019	78,15	37,19	40,96	89,82	87,42	87,59	86,99	0	0,43	3,577	24	0
21.04.2019	78,54	36,58	41,96	89,77	87,36	87,48	86,92	0	0,44	3,662	24	0
22.04.2019	78,18	37,48	40,7	89,42	87,04	87,24	86,65	0	0,39	3,541	24	0
23.04.2019	77,66	38,32	39,34	89,17	86,82	87,09	86,49	0	0,33	3,411	24	0
24.04.2019	77,75	38,01	39,74	88,6	86,25	86,57	85,99	0	0,26	3,426	24	0
25.04.2019	78,28	37,19	41,09	88,67	86,3	86,59	86,02	0	0,28	3,546	24	0
26.04.2019	78,37	38,79	39,58	92,18	89,7	90,1	89,47	0	0,23	3,549	24	0
27.04.2019	78,11	39,15	38,96	99,84	97,17	97,61	96,89	0	0,28	3,781	24	0
28.04.2019	78,13	39,32	38,81	98,42	95,77	96,22	95,51	0	0,26	3,715	24	0
29.04.2019	78,3	39,77	38,53	100,21	97,52	97,96	97,22	0	0,3	3,754	24	0
30.04.2019	78,15	39,89	38,26	100,91	98,22	98,62	97,88	0	0,34	3,756	24	0
01.05.2019	78,43	38,19	40,24	96,72	94,12	94,42	93,78	0	0,34	3,786	24	0
02.05.2019	78,53	39,74	38,79	95,5	92,9	93,3	92,6	0	0,3	3,601	24	0
03.05.2019	78,56	40,13	38,43	95,4	92,85	93,19	92,46	0	0,39	3,566	24	0
04.05.2019	78,3	40,55	37,75	93,06	90,58	90,92	90,19	0	0,39	3,415	24	0
05.05.2019	78,17	39,55	38,62	90,76	88,31	88,64	88,02	0	0,29	3,409	24	0
06.05.2019	76,5	39	37,5	55,74	54,3	54,6	54,21	0	0,09	2,036	24	0
07.05.2019	68,27	40,12	28,15	52,79	51,71	52,12	51,71	0	0	1,454	24	0
08.05.2019	68,09	41,33	26,76	52,62	51,55	52,02	51,6	0	-0,05	1,378	24	0
09.05.2019	67,98	41,74	26,24	52,78	51,71	52,17	51,74	0	-0,03	1,356	24	0
10.05.2019	68,14	42,26	25,88	52,63	51,56	52,05	51,58	0	-0,02	1,333	24	0
11.05.2019	68,34	41,87	26,47	51,55	50,48	50,97	50,56	0	-0,08	1,336	24	0
12.05.2019	68,34	40,71	27,63	51,45	50,37	50,83	50,41	0	-0,04	1,388	24	0
13.05.2019	68,06	41,37	26,69	55,32	54,16	54,65	54,17	0	-0,01	1,446	24	0
14.05.2019	56,9	49,93	6,97	67,07	66,06	66,9	66,12	0	-0,06	0,463	24	0
15.05.2019	26,74	26,99	-0,25	0	0	0	0	0	0	0	24	0
16.05.2019	23,84	23,86	-0,02	0	0	0	0	0	0	0	24	0
17.05.2019	22,78	22,77	0,01	0	0	0	0	0	0	0	24	0
18.05.2019	21,68	21,67	0,01	0	0	0	0	0	0	0	24	0
19.05.2019	20,66	20,66	0	0	0	0	0	0	0	0	24	0
Итого:				2087,9	2035,1	2044,9	2029,57	0	5,53	73,44	744	0
Средние:	66,34	37,2	29,14									

Дата	V1	M1	V2	M2	V3	Mг	Qo	ВНР	ВОС
	м3	т	м3	т	м3	т	Гкал	ч	ч
18/04/1924:00	62503,75	60492,29	63568,71	62889,89	0,01	-2397,6	2343,91	13813	314
19/05/1924:00	64591,66	62527,39	65613,66	64919,46	0,01	-2392,07	2417,35	14557	314
Итого:	2087,91	2035,1	2044,95	2029,57	0	5,53	73,44	744	0

Представитель абонента

Представитель теплоснабж. организации

Подпись \_\_\_\_\_ Ф.И.О. \_\_\_\_\_  
МП «Управляющая компания «Домоуправ»  
Для документов

Ю.О. Мартовская /Ю.О.Мартовская/  
Подпись \_\_\_\_\_ Ф.И.О. \_\_\_\_\_  
23.05.19

ОТЧЕТ  
о суточных параметрах теплоснабжения  
19/04/19г. -19/05/19г.

Абонент: 000"УК"ДОМОУПРАВ"  
Адрес: Вратьев Кашириных №113  
Тепловычислитель ВКТ-7 сет. N 001  
Договорные расходы:  
M сет. воды= \_\_\_\_\_ т.сут Мгвс= \_\_\_\_\_ т.сут  
Тхв= 0.00°C

Договор N: 8848  
Тип расходомера: \_\_\_\_\_  
Пределы измерений:  
G под max = 2.00 м3/ч G под min = 1.00 м3/ч  
G обр max = 2.00 м3/ч G обр min = 1.00 м3/ч  
G3 max = 2.00 м3/ч G3 min = 1.00 м3/ч

Заводской номер 00208531 ВВОД 1 СХЕМА ПОДКЛЮЧЕНИЯ 3 БД 1 ФТ=0 ТЗ=1 КС=0х7А6В ПО 2.7

Дата	t1	t2	dt	V1	M1	V2	M2	V3	Mг	Qo	ВНР	ВОС
	°C	°C	°C	м3	т	м3	т	м3	т	Гкал	ч	ч
19.04.2019	77,23	41,75	35,48	112,06	109,12	108,85	107,96	0	1,16	3,871	24	0
20.04.2019	76,55	40,96	35,59	112,69	109,78	109,46	108,63	0	1,15	3,904	24	0
21.04.2019	76,92	40,64	36,28	111,95	109,05	108,67	107,86	0	1,19	3,953	24	0
22.04.2019	76,59	41,95	34,64	111,54	108,67	108,34	107,45	0	1,22	3,76	24	0
23.04.2019	76,04	41,88	34,16	108,29	105,53	105,24	104,39	0	1,14	3,601	24	0
24.04.2019	76,09	41,81	34,28	105,86	103,15	102,86	102,02	0	1,13	3,533	24	0
25.04.2019	76,59	41,93	34,66	104,6	101,9	101,59	100,74	0	1,16	3,526	24	0
26.04.2019	76,69	41,91	34,78	106,09	103,33	103,01	102,17	0	1,16	3,592	24	0
27.04.2019	76,44	41,18	35,26	105,86	103,12	102,76	101,96	0	1,16	3,635	24	0
28.04.2019	76,51	40,98	35,53	106,66	103,92	103,5	102,7	0	1,22	3,691	24	0
29.04.2019	76,62	41,92	34,7	108,11	105,3	104,9	104,05	0	1,25	3,651	24	0
30.04.2019	76,46	41,45	35,01	109,71	106,88	106,38	105,54	0	1,34	3,737	24	0
01.05.2019	76,78	42,87	33,91	109,89	107,06	106,57	105,67	0	1,39	3,629	24	0
02.05.2019	76,88	42,53	34,35	105,67	102,96	102,45	101,59	0	1,37	3,534	24	0
03.05.2019	76,89	42,13	34,76	105,45	102,72	102,21	101,36	0	1,36	3,572	24	0
04.05.2019	76,66	42,53	34,13	101,24	98,61	98,18	97,32	0	1,29	3,365	24	0
05.05.2019	76,49	41,86	34,63	97,42	94,93	94,47	93,68	0	1,25	3,284	24	0
06.05.2019	74,52	43,58	30,94	64,83	63,23	63,22	62,65	0	0,58	1,954	24	0
07.05.2019	66,59	45,73	20,86	63,75	62,51	62,78	62,14	0,01	0,37	1,302	24	0
08.05.2019	66,34	46,27	20,07	65,14	63,83	64,17	63,52	0	0,31	1,281	24	0
09.05.2019	66,36	45,77	20,59	65,64	64,32	64,6	63,99	0	0,33	1,325	24	0
10.05.2019	66,43	48,2	18,23	64,74	63,42	63,84	63,14	0	0,28	1,155	24	0
11.05.2019	66,62	47,19	19,43	63,85	62,63	62,93	62,27	0	0,36	1,215	24	0
12.05.2019	66,74	44,65	22,09	66,31	64,96	65,23	64,63	0	0,33	1,435	24	0
13.05.2019	66,36	46,66	19,7	66,87	65,49	65,85	65,15	0,01	0,34	1,291	24	0
14.05.2019	56,66	50,4	6,26	76,78	75,63	76,04	75,16	0	0,47	0,476	24	0
15.05.2019	24,78	24,79	-0,01	0	0	0	0	0	0	0	24	0
16.05.2019	21,95	22,07	-0,12	0	0	0	0	0	0	0	24	0
17.05.2019	20,73	20,82	-0,09	0	0	0	0	0	0	0	24	0
18.05.2019	19,61	19,69	-0,08	0	0	0	0	0	0	0	24	0
19.05.2019	18,62	18,71	-0,09	0	0	0	0	0	0	0	24	0
Итого:				2421	2362,05	2358,1	2337,74	0,02	24,31	73,27	744	0
Средние:	64,66	39,83	24,83									

Дата	V1	M1	V2	M2	V3	Mг	Qo	ВНР	ВОС
	м3	т	м3	т	м3	т	Гкал	ч	ч
18/04/1924:00	69298,1	67229,24	66832,82	66140,15	4,95	1089,09	2416,65	15447	0
19/05/1924:00	71719,1	69591,29	69190,92	68477,89	4,97	1113,4	2489,92	16191	0
Итого:	2421	2362,05	2358,1	2337,74	0,02	24,31	73,27	744	0

Представитель абонента

Представитель теплоснабж. организации

\_\_\_\_\_  
Подпись \_\_\_\_\_ Ф.И.О.

*Ю.О. Март*  
\_\_\_\_\_  
Подпись \_\_\_\_\_ Ф.И.О.

23.05.19



ОТЧЕТ  
о суточных параметрах теплоснабжения  
19/04/19г.-19/05/19г.

Абонент: ООО "УК" ДОМОУПРАВ"

Договор N: 8848

Адрес: Братьев Кашириных №117

Тип расходомера: \_\_\_\_\_

Тепловычислитель ВКТ-7 сет. N 001

Пределы измерений:

Договорные расходы:

G под max = 2.00 м3/ч G под min = 1.00 м3/ч

M сет. воды = \_\_\_\_\_ т.сут Mгвс = \_\_\_\_\_ т.сут

G обр max = 2.00 м3/ч G обр min = 1.00 м3/ч

Tхв = 0.00 °C

G3 max = 2.00 м3/ч G3 min = 1.00 м3/ч

Заводской номер 00186367

ВВОД 1

СХЕМА ПОДКЛЮЧЕНИЯ 3

ВД 1

ФТ=0

ТЗ=1

КС=0x9С7А


ПО 2.7

Дата	t1	t2	dt	V1	M1	V2	M2	V3	Mг	Qo	ВНР	ВОС
	°C	°C	°C	м3	т	м3	т	м3	т	Гкал	ч	ч
19.04.2019	77,57	42,31	35,26	115,55	112,49	113,42	112,43	0	0,06	3,965	24	0
20.04.2019	76,91	41,75	35,16	116,59	113,55	114,47	113,48	0	0,07	3,99	24	0
21.04.2019	77,26	41,66	35,6	115,34	112,34	113,18	112,24	0	0,1	3,997	24	0
22.04.2019	76,94	42,58	34,36	115,57	112,58	113,52	112,54	0	0,04	3,865	24	0
23.04.2019	76,43	42,45	33,98	116,12	113,15	114,06	113,06	0	0,09	3,841	24	0
24.04.2019	76,47	42,59	33,88	115,99	113,03	113,93	112,93	0	0,1	3,829	24	0
25.04.2019	76,96	42,27	34,69	115,09	112,08	112,96	112,01	0	0,07	3,886	24	0
26.04.2019	77,05	42,56	34,49	113,9	110,92	111,85	110,89	0	0,03	3,823	24	0
27.04.2019	76,79	42,48	34,31	113,83	110,88	111,81	110,83	0	0,05	3,801	24	0
28.04.2019	76,82	42,52	34,3	112,71	109,76	110,71	109,76	0	0	3,762	24	0
29.04.2019	76,94	42,85	34,09	113,68	110,7	111,73	110,77	0	-0,07	3,774	24	0
30.04.2019	76,83	42,86	33,97	117,76	114,72	115,77	114,77	0	-0,05	3,894	24	0
01.05.2019	77,14	42,65	34,49	115,82	112,78	113,81	112,8	0	-0,02	3,888	24	0
02.05.2019	77,23	43,31	33,92	112,87	109,93	111,04	110,05	0	-0,12	3,727	24	0
03.05.2019	77,21	42,68	34,53	110,69	107,78	108,98	108,02	0	-0,24	3,716	24	0
04.05.2019	77	43,12	33,88	108,62	105,8	107,02	106,07	0	-0,27	3,582	24	0
05.05.2019	76,83	42,67	34,16	105,28	102,55	103,77	102,9	0	-0,35	3,5	24	0
06.05.2019	75,02	43	32,02	66,88	65,22	65,9	65,35	0,01	-0,13	2,086	24	0
07.05.2019	67,06	47,93	19,13	73,58	72,09	73,21	72,44	0,02	-0,35	1,377	24	0
08.05.2019	66,83	48,75	18,08	75,31	73,81	74,94	74,12	0,01	-0,31	1,33	24	0
09.05.2019	66,77	49,04	17,73	72,88	71,45	72,61	71,83	0	-0,38	1,267	24	0
10.05.2019	66,93	50,84	16,09	79,06	77,46	78,75	77,77	0	-0,31	1,247	24	0
11.05.2019	67,07	49,78	17,29	73,54	72,02	73,05	72,2	0	-0,18	1,245	24	0
12.05.2019	67,2	49,03	18,17	75,05	73,53	74,49	73,64	0	-0,11	1,334	24	0
13.05.2019	66,78	49,12	17,66	73,4	71,93	72,95	72,14	0	-0,21	1,269	24	0
14.05.2019	57,97	52,4	5,57	83,21	81,89	83,97	82,89	0	-1	0,46	24	0
15.05.2019	26,49	26,53	-0,04	0	0	0	0	0	0	0	24	0
16.05.2019	22,89	22,99	-0,1	0	0	0	0	0	0	0	24	0
17.05.2019	21,8	21,86	-0,06	0	0	0	0	0	0	0	24	0
18.05.2019	20,42	20,48	-0,06	0	0	0	0	0	0	0	24	0
19.05.2019	19,25	19,32	-0,07	0	0	0	0	0	0	0	24	0
<b>Итого:</b>				<b>2608,3</b>	<b>2544,44</b>	<b>2571,9</b>	<b>2547,93</b>	<b>0,04</b>	<b>-3,49</b>	<b>76,46</b>	<b>744</b>	<b>0</b>
<b>Средние:</b>	<b>65,18</b>	<b>41,1</b>	<b>24,08</b>									

Дата	V1	M1	V2	M2	V3	Mг	Qo	ВНР	ВОС
	м3	т	м3	т	м3	т	Гкал	ч	ч
18/04/1924:00	108238,53	104934,19	107114,69	105952,74	6,01	-1018,55	3754,17	22892	16
19/05/1924:00	110846,85	107478,63	109686,59	108500,67	6,05	-1022,04	3830,62	23636	16
<b>Итого:</b>	<b>2608,32</b>	<b>2544,44</b>	<b>2571,9</b>	<b>2547,93</b>	<b>0,04</b>	<b>-3,49</b>	<b>76,46</b>	<b>744</b>	<b>0</b>

Представитель абонента

Представитель теплоснабж. организации



*Ю.О. Март*  
Подпись \_\_\_\_\_ / Ю.О. Мартовская /  
Ф.И.О. \_\_\_\_\_

23.05.19

ОТЧЕТ  
о суточных параметрах теплоснабжения  
19/04/19г. -19/05/19г.

Абонент: 000"УК"ДОМОУПРАВ"

Договор N: 8848

Адрес: Вратьев Кашириных №121

Тип расходомера: \_\_\_\_\_

Тепловычислитель ВКТ-7 сет. N 001

Пределы измерений:

Договорные расходы:

G под max = 2.00 м3/ч G под min = 1.00 м3/ч

M сет. воды = \_\_\_\_\_ т.сут Mгвс = \_\_\_\_\_ т.сут

G обр max = 2.00 м3/ч G обр min = 1.00 м3/ч

Tхв = 0.00 °C

G3 max = 2.00 м3/ч G3 min = 1.00 м3/ч

Заводской номер 00208526

ВВОД 1

СХЕМА ПОДКЛЮЧЕНИЯ 3

БД 1

ФТ=0

T3=1

КС=0хс90D

ПО 2.7

Дата	t1	t2	dt	V1	M1	V2	M2	V3	Mг	Qo	ВНР	ВОС
	°C	°C	°C	м3	т	м3	т	м3	т	Гкал	ч	ч
19.04.2019	78,37	42,14	36,23	116,23	113,11	117,66	116,69	0	-3,58	4,094	24	0
20.04.2019	77,66	42,13	35,53	115,86	112,79	117,25	116,26	0	-3,47	4,002	24	0
21.04.2019	78,01	41,19	36,82	115,41	112,31	116,92	115,95	0	-3,64	4,133	24	0
22.04.2019	77,67	41,88	35,79	114,21	111,18	115,61	114,65	0	-3,47	3,976	24	0
23.04.2019	77,13	41,66	35,47	112,98	110,01	114,38	113,42	0	-3,41	3,897	24	0
24.04.2019	77,23	42,69	34,54	114,01	111,03	115,36	114,37	0	-3,34	3,832	24	0
25.04.2019	77,74	42,4	35,34	113,39	110,39	114,78	113,81	0	-3,42	3,897	24	0
26.04.2019	77,85	42,32	35,53	113,63	110,61	115,01	114,03	0	-3,42	3,927	24	0
27.04.2019	77,57	41,85	35,72	114,32	111,28	115,65	114,68	0	-3,4	3,972	24	0
28.04.2019	77,58	42,52	35,06	113,69	110,65	114,94	113,96	0	-3,31	3,875	24	0
29.04.2019	77,78	42,13	35,65	113,55	110,53	114,74	113,76	0	-3,23	3,933	24	0
30.04.2019	77,63	42,65	34,98	118,97	115,82	120,12	119,09	0	-3,27	4,047	24	0
01.05.2019	77,93	42,59	35,34	116,4	113,3	117,55	116,54	0	-3,24	4,003	24	0
02.05.2019	78	43,01	34,99	112,14	109,16	113,08	112,09	0	-2,93	3,815	24	0
03.05.2019	77,96	43,7	34,26	108,08	105,18	108,85	107,85	0	-2,67	3,603	24	0
04.05.2019	77,75	43,47	34,28	106,79	103,96	107,49	106,54	0	-2,58	3,563	24	0
05.05.2019	77,59	42,61	34,98	104,62	101,85	105,32	104,44	0	-2,59	3,557	24	0
06.05.2019	76	42,11	33,89	64,77	63,12	65,38	64,86	0,01	-1,74	2,136	24	0
07.05.2019	67,73	37,86	29,87	53,91	52,82	54,34	53,99	0,01	-1,17	1,575	24	0
08.05.2019	67,5	38,71	28,79	51,51	50,45	52	51,65	0,02	-1,2	1,45	24	0
09.05.2019	67,45	39,39	28,06	53,06	51,99	53,42	53,05	0	-1,06	1,454	24	0
10.05.2019	67,55	40,06	27,49	50,71	49,64	51,14	50,75	0	-1,11	1,362	24	0
11.05.2019	67,73	39,73	28	51,14	50,08	51,65	51,27	0	-1,19	1,4	24	0
12.05.2019	67,82	38,98	28,84	51,92	50,83	52,47	52,11	0	-1,28	1,464	24	0
13.05.2019	67,5	39,86	27,64	51,83	50,77	52,28	51,9	0,01	-1,13	1,401	24	0
14.05.2019	55,34	48,68	6,66	73,47	72,38	71,92	71,11	0,03	1,27	0,475	24	0
15.05.2019	26,43	26,92	-0,49	0	0	0	0	0	0	0	24	0
16.05.2019	22,09	23,1	-1,01	0	0	0	0	0	0	0	24	0
17.05.2019	20,76	21,31	-0,55	0	0	0	0	0	0	0	24	0
18.05.2019	19,56	19,78	-0,22	0	0	0	0	0	0	0	24	0
19.05.2019	18,51	18,59	-0,08	0	0	0	0	0	0	0	24	0
Итого:				2426,6	2365,24	2449,3	2428,82	0,08	-63,58	78,84	744	0
Средние:	65,59	38,58	27,01									

Дата	V1	M1	V2	M2	V3	Mг	Qo	ВНР	ВОС
	м3	т	м3	т	м3	т	Гкал	ч	ч
18/04/1924:00	67512,87	65433,94	67821,91	67153,44	9,65	-1719,5	2527,56	15970	0
19/05/1924:00	69939,47	67799,18	70271,22	69582,26	9,73	-1783,08	2606,40	16714	0
Итого:	2426,6	2365,24	2449,31	2428,82	0,08	-63,58	78,84	744	0

Представитель абонента

Представитель теплоснабж. организации



*Ю. Март*  
Подпись  
23.05.19  
/Ю.О.Мартовская/  
Ф.И.О.







ОТЧЕТ

о суточных параметрах теплоснабжения  
19/04/19г.-19/05/19г.

Абонент: ООО "УК "Домоуправ" Договор N: 8848  
Адрес: Университетская Набережная, 56 (ИТП-1) 30 стр.

Прибор: КАРАТ-307  
Серийный номер: 17841717  
Посуточный архив

Дата	V1	V2	Vd	T1	T2	Td	P1	P2	G1	G2	dG	Qобщ	ВНП
	м3	м3	м3	°C	°C	°C	кг/см2	кг/см2	т	т	т	Гкал	ч
19.04.2019	120,44	118,59	1,85	80,37	51,18	29,19	9,79	7,26	117,08	117,16	-0,08	3,40	24
20.04.2019	104,36	102,62	1,73	79,69	50,29	29,40	9,67	7,28	101,48	101,44	0,05	2,99	24
21.04.2019	100,47	98,74	1,73	80,02	49,96	30,06	9,93	7,27	97,69	97,61	0,08	2,94	24
22.04.2019	98,82	97,14	1,68	79,61	50,20	29,41	9,99	7,21	96,11	96,02	0,09	2,83	24
23.04.2019	98,95	97,31	1,64	79,10	50,09	29,01	9,90	7,34	96,27	96,19	0,08	2,80	24
24.04.2019	99,01	97,40	1,61	79,00	50,26	28,74	9,99	7,45	96,33	96,27	0,05	2,77	24
25.04.2019	97,45	95,85	1,60	79,48	50,09	29,39	9,77	7,34	94,78	94,75	0,04	2,79	24
26.04.2019	103,79	102,11	1,68	79,75	50,37	29,38	9,86	7,31	100,93	100,92	0,00	2,97	24
27.04.2019	102,90	101,23	1,67	79,57	50,00	29,57	9,79	7,28	100,08	100,07	0,00	2,97	24
28.04.2019	96,60	95,03	1,57	79,36	50,19	29,18	9,89	7,16	93,96	93,93	0,03	2,74	24
29.04.2019	128,44	126,62	1,82	79,83	51,61	28,21	9,74	7,29	124,90	125,08	-0,18	3,53	24
30.04.2019	131,71	129,76	1,95	79,54	52,14	27,40	9,78	7,44	128,10	128,14	-0,05	3,51	24
01.05.2019	107,67	105,86	1,82	79,81	50,83	28,98	9,70	7,34	104,70	104,60	0,10	3,04	24
02.05.2019	101,69	99,92	1,77	79,82	50,93	28,89	9,78	7,23	98,89	98,73	0,15	2,86	24
03.05.2019	96,87	95,15	1,73	79,69	51,14	28,55	9,91	7,20	94,21	94,00	0,20	2,70	24
04.05.2019	94,97	93,26	1,70	79,48	51,31	28,16	10,00	7,26	92,37	92,14	0,23	2,61	24
05.05.2019	92,22	90,56	1,66	79,19	51,43	27,75	9,56	7,08	89,71	89,46	0,25	2,49	24
06.05.2019	61,83	60,56	1,27	77,60	54,87	22,73	9,70	6,56	60,19	59,74	0,45	1,45	24
07.05.2019	62,41	61,56	0,86	70,96	56,87	14,08	9,07	6,83	61,03	60,64	0,38	0,84	24
08.05.2019	75,96	75,20	0,76	68,78	57,75	11,02	9,19	7,12	74,36	74,05	0,30	0,82	24
09.05.2019	74,95	74,16	0,79	69,00	57,64	11,37	9,73	6,97	73,36	73,04	0,33	0,84	24
10.05.2019	77,07	76,26	0,81	68,92	57,73	11,19	9,82	6,98	75,44	75,09	0,34	0,85	24
11.05.2019	76,02	75,21	0,80	68,99	57,72	11,27	9,79	6,91	74,40	74,06	0,34	0,84	24
12.05.2019	71,90	71,08	0,82	69,40	57,50	11,89	9,77	6,85	70,36	70,00	0,36	0,84	24
13.05.2019	77,83	77,03	0,80	68,77	57,80	10,97	9,86	6,80	76,19	75,85	0,34	0,83	24
14.05.2019	67,30	66,89	0,41	59,19	52,40	6,79	7,62	6,27	66,15	66,04	0,12	0,56	24
15.05.2019	30,01	29,96	0,06	42,49	40,45	2,05	5,35	5,95	29,60	29,63	-0,03	0,18	24
16.05.2019	0,00	0,00	0,00	0,00	0,00	0,00	0,00	0,00	0,00	0,00	0,00	0,00	24
17.05.2019	0,00	0,00	0,00	0,00	0,00	0,00	0,00	0,00	0,00	0,00	0,00	0,00	24
18.05.2019	0,00	0,00	0,00	0,00	0,00	0,00	0,00	0,00	0,00	0,00	0,00	0,00	24
19.05.2019	0,00	0,00	0,00	0,00	0,00	0,00	0,00	0,00	0,00	0,00	0,00	0,00	24
Итого:	2451,65	2415,07	36,58						2388,65	2384,68	-2,61	58,01	744
Средние:				72,05	50,46	21,59	9,18	6,82					

Дата	Qобщ	V1	V2	Vd	G1	G2	dG	ВНП
	Гкал	м3	м3	м3	т	т	т	ч
18.04.2019	846,60	24385,85	24286,51	99,34	23776,77	24187,24	-410,48	
19.05.2019	904,61	26837,50	26701,58	135,92	26165,42	26571,92	-406,51	
ИТОГО:	58,01	2451,65	2415,07	36,58	2388,65	2384,68	3,97	744

Архив прибора:КАРАТ-307 (17901717)

Нежилые помещения

Дата	Qобщ	V1	V2	Vd	G1	G2	dG	ВНП
	Гкал	м3	м3	м3	т	т	т	ч
18.04.2019	43,25	1085,27	1112,82	-27,55	1067,50	1094,61	-27,11	
19.05.2019	44,92	1134,08	1162,49	-28,41	1115,72	1143,32	-27,60	
ИТОГО:	1,67	48,81	49,67	-0,86	48,22	48,71	-0,49	744

Представитель ООО "УК "Домоуправ"  
Генеральный директор ООО "УК "Домоуправ" А.Н. Клименко/

Представитель теплоснабж.организации



*Ю.О. Мартовская*  
Подпись

/Ю.О. Мартовская/  
Ф.И.О.

21.05.19

ОТЧЕТ

о суточных параметрах теплоснабжения  
19/04/19г.-19/05/19г.

Абонент: ООО "УК "Домоуправ" Договор N: 8848  
Адрес: Университетская Набережная, 56 (ИТП-2) 28 стр.

Прибор: KAPAT-306  
Серийный номер: 01250616  
Посуточный архив


Дата	G1	G2	Gd1	T1	T2	Td1	P1	P2	Q1	V1	V2	НАР
	т	т	т	°C	°C	°C	Мпа	Мпа	Гкал	м3	м3	
19.04.2019	137,25	137,25	0,00	77,87	50,01	27,86	0,94	0,72	3,81	140,75	138,94	24
20.04.2019	134,28	134,28	0,00	77,21	49,72	27,50	0,93	0,73	3,70	137,66	135,90	24
21.04.2019	131,17	131,17	0,00	77,55	49,71	27,84	0,96	0,73	3,65	134,52	132,74	24
22.04.2019	131,13	131,13	0,00	77,16	50,17	26,99	0,96	0,72	3,54	134,40	132,76	24
23.04.2019	129,79	129,79	0,00	76,65	50,04	26,61	0,96	0,73	3,46	132,99	131,39	24
24.04.2019	129,55	129,55	0,00	76,57	50,10	26,47	0,97	0,74	3,43	132,76	131,13	24
25.04.2019	127,49	127,49	0,00	77,08	49,71	27,36	0,95	0,73	3,49	130,71	129,00	24
26.04.2019	126,95	126,95	0,00	77,29	50,10	27,19	0,96	0,73	3,46	130,18	128,48	24
27.04.2019	125,72	125,72	0,00	77,09	49,79	27,30	0,95	0,73	3,44	128,91	127,22	24
28.04.2019	125,10	125,10	0,00	76,95	50,33	26,63	0,96	0,71	3,33	128,26	126,61	24
29.04.2019	127,15	127,15	0,00	77,29	49,65	27,64	0,94	0,73	3,52	130,41	128,62	24
30.04.2019	131,53	131,53	0,00	77,00	49,99	27,01	0,95	0,74	3,56	134,89	133,07	24
01.05.2019	129,25	129,25	0,00	77,31	50,21	27,10	0,94	0,73	3,51	132,59	130,76	24
02.05.2019	129,88	129,88	0,00	77,37	50,34	27,02	0,95	0,72	3,51	133,25	131,40	24
03.05.2019	128,91	128,91	0,00	77,29	50,36	26,93	0,96	0,72	3,47	132,25	130,42	24
04.05.2019	124,75	124,75	0,00	77,11	50,14	26,96	0,97	0,72	3,37	127,98	126,19	24
05.05.2019	117,93	117,93	0,00	76,84	49,78	27,05	0,93	0,71	3,19	120,97	119,26	24
06.05.2019	62,91	62,91	0,00	74,95	45,81	29,14	0,95	0,65	1,73	64,48	63,59	24
07.05.2019	42,22	42,22	0,00	68,15	47,16	20,98	0,90	0,68	0,88	43,12	42,60	24
08.05.2019	48,93	48,93	0,00	65,94	49,07	16,87	0,91	0,71	0,83	50,00	49,34	24
09.05.2019	49,99	49,99	0,00	66,13	48,16	17,97	0,96	0,70	0,91	51,08	50,38	24
10.05.2019	49,57	49,57	0,00	66,03	48,44	17,59	0,97	0,70	0,88	50,65	49,98	24
11.05.2019	47,87	47,87	0,00	66,10	49,00	17,10	0,97	0,69	0,82	48,89	48,29	24
12.05.2019	47,91	47,91	0,00	66,55	47,25	19,30	0,96	0,68	0,94	48,94	48,31	24
13.05.2019	50,00	50,00	0,00	65,99	48,15	17,84	0,97	0,68	0,90	51,06	50,43	24
14.05.2019	53,40	53,40	0,00	58,13	46,13	12,00	0,80	0,64	0,61	54,20	53,87	24
15.05.2019	29,46	29,46	0,00	51,91	45,14	6,77	0,60	0,60	0,20	29,81	29,74	24
16.05.2019	0,00	0,00	0,00	0,00	0,00	0,00	0,00	0,00	0,00	0,00	0,00	24
17.05.2019	0,00	0,00	0,00	0,00	0,00	0,00	0,00	0,00	0,00	0,00	0,00	24
18.05.2019	0,00	0,00	0,00	0,00	0,00	0,00	0,00	0,00	0,00	0,00	0,00	24
19.05.2019	0,00	0,00	0,00	0,00	0,00	0,00	0,00	0,00	0,00	0,00	0,00	24
Итого:	2670,11	2670,11							68,15	2735,68	2700,41	744,00
Средние:				70,05	47,30	22,75	0,90	0,68				

Дата	Qобщ	V1	V2	Vd	G1	G2	Gподп	ВНР
	Гкал	м3	м3	м3	т	т	т	
18.04.2019	1647,75	54453,32	53401,40	1051,91	52707,60	52707,59	0,01	
19.05.2019	1715,90	57188,99	56101,82	1087,17	55377,71	55377,70	0,01	
ИТОГО:	68,15	2735,68	2700,41	35,26	2670,11	2670,11	0,00	744,00

Прибор: KAPAT-306  
Серийный номер: 06470917

Нежилые помещения

Дата	Qобщ	V1	V2	Vd	G1	G2	Gподп	ВНР
	Гкал	м3	м3	м3	т	т	т	
18.04.2019	25,63	833,99	800,51	33,48	799,84	798,36	1,48	
19.05.2019	26,47	863,13	828,96	34,17	828,18	826,70	1,48	
ИТОГО:	0,84	29,14	28,45	0,69	28,34	28,34	0,00	



Представитель теплоснабж. организации

*И.О. Март*  
Подпись  
21.05.19

/И.О. Мартовская/  
Ф.И.О.

ОТЧЕТ

о суточных параметрах теплоснабжения  
19/04/19г.-19/05/19г.

Абонент: ООО "УК "Домоуправ" Договор N: 8848  
Адрес: Университетская Набережная, 56 (ИТП-3) 28 стр.

Прибор: КАРАТ-306  
Серийный номер: 18913916  
Посуточный архив

Дата	G1	G2	Gd1	T1	T2	Td1	P1	P2	Q1	V1	V2	НАР
	т	т	т	°С	°С	°С	Мпа	Мпа	Гкал	м3	м3	ч
19.04.2019	245,90	245,90	0,00	77,97	47,84	30,13	0,97	0,72	7,41	251,06	249,78	24
20.04.2019	244,23	244,23	0,00	77,33	47,72	29,62	0,95	0,73	7,24	249,26	248,05	24
21.04.2019	237,99	237,99	0,00	77,67	47,21	30,46	0,98	0,72	7,26	242,87	241,73	24
22.04.2019	236,95	236,95	0,00	77,27	47,92	29,35	0,99	0,72	6,96	241,79	240,71	24
23.04.2019	231,98	231,98	0,00	76,77	47,99	28,78	0,98	0,73	6,69	236,61	235,71	24
24.04.2019	229,35	229,35	0,00	76,69	47,72	28,97	0,99	0,74	6,65	233,93	232,99	24
25.04.2019	227,72	227,72	0,00	77,20	47,56	29,63	0,97	0,73	6,75	232,31	231,35	24
26.04.2019	226,79	226,79	0,00	77,41	47,84	29,57	0,97	0,73	6,72	231,39	230,44	24
27.04.2019	231,44	231,44	0,00	77,22	47,67	29,55	0,97	0,72	6,85	236,07	235,17	24
28.04.2019	227,54	227,54	0,00	77,06	47,91	29,15	0,98	0,71	6,64	232,07	231,25	24
29.04.2019	229,24	229,24	0,00	77,41	47,86	29,54	0,96	0,73	6,78	233,87	232,95	24
30.04.2019	242,34	242,34	0,00	77,12	48,11	29,01	0,97	0,74	7,04	247,22	246,25	24
01.05.2019	236,68	236,68	0,00	77,44	47,92	29,52	0,96	0,73	7,00	241,51	240,47	24
02.05.2019	236,60	236,60	0,00	77,48	48,49	29,00	0,97	0,72	6,86	241,45	240,45	24
03.05.2019	228,24	228,24	0,00	77,40	48,12	29,27	0,98	0,72	6,69	232,86	231,96	24
04.05.2019	223,37	223,37	0,00	77,22	48,60	28,62	0,99	0,72	6,40	227,85	227,06	24
05.05.2019	214,26	214,26	0,00	76,94	48,19	28,75	0,94	0,71	6,16	218,51	217,79	24
06.05.2019	114,76	114,76	0,00	75,00	44,63	30,37	0,96	0,65	3,35	116,84	116,68	24
07.05.2019	87,96	87,96	0,00	68,24	45,93	22,31	0,90	0,68	1,96	89,05	89,48	24
08.05.2019	100,52	100,52	0,00	66,02	47,19	18,83	0,91	0,71	1,90	101,67	102,30	24
09.05.2019	99,41	99,41	0,00	66,18	47,59	18,60	0,96	0,69	1,87	100,55	101,19	24
10.05.2019	98,89	98,89	0,00	66,08	48,26	17,82	0,97	0,69	1,77	100,01	100,72	24
11.05.2019	99,32	99,32	0,00	66,17	47,75	18,42	0,97	0,69	1,84	100,45	101,12	24
12.05.2019	96,51	96,51	0,00	66,60	47,07	19,54	0,97	0,68	1,91	97,64	98,21	24
13.05.2019	100,35	100,35	0,00	66,05	48,19	17,86	0,98	0,68	1,80	101,48	102,19	24
14.05.2019	96,70	96,70	0,00	57,99	43,73	14,26	0,80	0,64	1,37	97,30	98,32	24
15.05.2019	47,92	47,92	0,00	52,01	43,79	8,22	0,61	0,59	0,39	48,07	48,76	24
16.05.2019	0,00	0,00	0,00	0,00	0,00	0,00	0,00	0,00	0,00	0,00	0,00	24
17.05.2019	0,00	0,00	0,00	0,00	0,00	0,00	0,00	0,00	0,00	0,00	0,00	24
18.05.2019	0,00	0,00	0,00	0,00	0,00	0,00	0,00	0,00	0,00	0,00	0,00	24
19.05.2019	0,00	0,00	0,00	0,00	0,00	0,00	0,00	0,00	0,00	0,00	0,00	24
<b>Итого:</b>	<b>4892,95</b>	<b>4892,95</b>							<b>134,25</b>	<b>4983,69</b>	<b>4973,08</b>	<b>744,00</b>
<b>Средние:</b>				<b>70,14</b>	<b>45,67</b>	<b>24,47</b>	<b>0,91</b>	<b>0,68</b>				

Дата	Qобщ	V1	V2	Vd	G1	G2	Gподп	ВНР
	Гкал	м3	м3	м3	т	т	т	ч
18.04.2019	3253,39	99726,30	99223,39	502,91	97309,87	97309,54	0,33	
19.05.2019	3387,65	104709,99	104196,47	513,52	102202,83	102202,49	0,33	
<b>ИТОГО:</b>	<b>134,25</b>	<b>4983,69</b>	<b>4973,08</b>	<b>10,61</b>	<b>4892,95</b>	<b>4892,95</b>	<b>0,00</b>	<b>744,00</b>

Прибор: КАРАТ-306  
Серийный номер: 23474416

Нежилые помещения

Дата	Qобщ	V1	V2	Vd	G1	G2	Gподп	ВНР
	Гкал	м3	м3	м3	т	т	т	ч
18.04.2019	69,20	2096,32	2139,29	-42,98	2050,20	2093,72	-43,51	
19.05.2019	72,15	2190,29	2236,18	-45,90	2142,05	2189,70	-47,64	
<b>ИТОГО:</b>	<b>2,95</b>	<b>93,97</b>	<b>96,89</b>	<b>-2,92</b>	<b>91,85</b>	<b>95,98</b>	<b>-4,13</b>	<b>744,00</b>

Представитель абонента  
Генеральный директор ООО "УК "Домоуправ"

Представитель теплоснабж. организации

Подпись  
МП  
«Управляющая компания «Домоуправ»  
Ф.И.О. А.Н. Клименко  
ИНН 7452136715  
ОГЛАВЛЕННАЯ ОТВЕТСТВЕННОСТЬ  
ОБЩЕСТВО С ОГРАНИЧЕННОЙ ОТВЕТСТВЕННОСТЬЮ

Подпись  
И.О. Март  
21.05.19

/И.О. Мартовская/  
Ф.И.О.

ОТЧЕТ

о суточных параметрах теплоснабжения  
19/04/19г.-19/05/19г.

Абонент: ООО "УК "Домоуправ" Договор N: 8848  
Адрес: Университетская Набережная, 105 (ИТП-1) 95 стр.

Прибор: КАРАТ-306  
Серийный номер: 18463916  
Посуточный архив

Дата	G1	G2	Gd1	T1	T2	Td1	Q1	P1	P2	V1	V2	НАР
	т	т	т	°С	°С	°С	Гкал	Мпа	Мпа	м3	м3	
19.04.2019	72,90	72,90	0,00	78,05	44,70	33,35	2,42	0,99	0,81	75,91	72,50	24
20.04.2019	68,70	68,70	0,00	77,31	43,88	33,43	2,30	0,98	0,81	71,50	68,29	24
21.04.2019	68,14	68,14	0,00	77,65	43,05	34,60	2,37	1,01	0,81	70,91	67,73	24
22.04.2019	66,19	66,19	0,00	77,25	44,26	32,99	2,19	1,02	0,80	68,84	65,84	24
23.04.2019	66,57	66,57	0,00	76,72	44,12	32,59	2,18	1,01	0,81	69,20	66,24	24
24.04.2019	66,21	66,21	0,00	76,68	44,43	32,25	2,14	1,02	0,83	68,82	65,89	24
25.04.2019	63,30	63,30	0,00	77,17	44,39	32,78	2,08	1,00	0,82	65,82	63,00	24
26.04.2019	63,23	63,23	0,00	77,38	44,52	32,86	2,08	1,00	0,81	65,75	62,94	24
27.04.2019	64,80	64,80	0,00	77,16	44,18	32,99	2,14	1,00	0,81	67,37	64,49	24
28.04.2019	62,78	62,78	0,00	77,03	44,30	32,73	2,06	1,01	0,80	65,25	62,49	24
29.04.2019	65,77	65,77	0,00	77,42	44,64	32,77	2,16	0,99	0,81	68,38	65,47	24
30.04.2019	69,17	69,17	0,00	77,18	45,06	32,12	2,22	0,99	0,83	71,91	68,87	24
01.05.2019	64,90	64,90	0,00	77,46	43,82	33,63	2,19	0,99	0,82	67,47	64,60	24
02.05.2019	63,63	63,63	0,00	77,48	44,28	33,20	2,12	1,00	0,80	66,15	63,34	24
03.05.2019	62,10	62,10	0,00	77,35	44,62	32,73	2,04	1,01	0,80	64,55	61,82	24
04.05.2019	61,46	61,46	0,00	77,20	44,52	32,68	2,01	1,02	0,81	63,88	61,18	24
05.05.2019	60,77	60,77	0,00	76,97	43,90	33,08	2,01	0,98	0,79	63,16	60,49	24
06.05.2019	42,95	42,95	0,00	75,71	46,94	28,77	1,26	1,00	0,73	44,69	42,71	24
07.05.2019	50,84	50,84	0,00	68,61	51,24	17,37	0,88	0,93	0,76	52,67	50,67	24
08.05.2019	54,15	54,15	0,00	67,39	51,57	15,82	0,86	0,95	0,78	56,01	54,02	24
09.05.2019	53,75	53,75	0,00	67,33	51,53	15,81	0,86	1,00	0,77	55,59	53,62	24
10.05.2019	52,58	52,58	0,00	67,39	52,14	15,24	0,81	1,01	0,77	54,38	52,47	24
11.05.2019	52,59	52,59	0,00	67,53	51,82	15,72	0,83	1,01	0,76	54,40	52,48	24
12.05.2019	52,82	52,82	0,00	67,73	51,25	16,48	0,89	1,01	0,75	54,65	52,69	24
13.05.2019	55,73	55,73	0,00	67,30	52,60	14,70	0,84	1,02	0,75	57,64	55,62	24
14.05.2019	55,74	55,60	0,14	61,11	50,30	10,81	0,61	0,85	0,70	57,39	55,50	24
15.05.2019	28,46	28,36	0,10	38,76	34,01	4,75	0,17	0,57	0,62	29,12	28,25	24
16.05.2019	0,00	0,00	0,00	24,39	21,17	3,22	0,00	0,59	0,59	0,00	0,00	24
17.05.2019	0,00	0,00	0,00	0,00	0,00	0,00	0,00	0,00	0,00	0,00	0,00	24
18.05.2019	0,00	0,00	0,00	0,00	0,00	0,00	0,00	0,00	0,00	0,00	0,00	24
19.05.2019	0,00	0,00	0,00	0,00	0,00	0,00	0,00	0,00	0,00	0,00	0,00	24
Итого:	1610,22	1609,98					44,72			1671,43	1603,21	744,00
Средние:				70,95	45,26	25,70		0,96	0,78			

Дата	Qобщ	V1	V2	Vd	G1	G2	Gподп	ВНР
	Гкал	м3	м3	м3	т	т	т	ч
18.04.2019	1274,94	35696,84	34116,66	1580,19	34185,57	34184,75	0,82	
19.05.2019	1319,66	37368,28	35719,87	1648,41	35795,80	35794,74	1,06	
ИТОГО:	44,72	1671,43	1603,21	68,22	1610,22	1609,98	0,24	744,00

Прибор: КАРАТ-306  
Серийный номер: 19244016

Нежилые помещения

Дата	Qобщ	V1	V2	Vd	G1	G2	Gподп	ВНР
	Гкал	м3	м3	м3	т	т	т	ч
18.04.2019	33,70	1377,61	1546,43	-168,83	1332,56	1522,41	-189,85	
19.05.2019	35,48	1438,20	1606,42	-168,23	1391,34	1581,19	-189,85	
ИТОГО:	1,78	60,59	59,99	0,60	58,78	58,78	0,00	744,00

Представитель ООО "УК "Домоуправ"  
Генеральный директор

Представитель теплоснабж. организации



*Ю. Март*  
Подпись

/Ю.О. Мартовская/  
Ф.И.О.

21.05.19

ОТЧЕТ  
о суточных параметрах теплоснабжения  
19/04/19г.-19/05/19г.

Абонент: ООО "УК "Домоуправ"      Договор N: 8848  
Адрес: Университетская Набережная, 105 (ИТП-2) 95 стр.

Прибор: КАРАТ-306  
Серийный номер: 18933916  
Посуточный архив

Дата	G1	G2	Gd1	T1	T2	Td1	Q1	P1	P2	V1	V2	НАР
	т	т	т	°С	°С	°С	Гкал	Мпа	Мпа	м3	м3	ч
19.04.2019	74,85	74,85	0,00	78,06	44,36	33,70	2,51	1,04	0,88	76,91	75,42	24
20.04.2019	70,87	70,87	0,00	77,32	43,50	33,82	2,40	1,04	0,88	72,78	71,40	24
21.04.2019	70,00	70,00	0,00	77,67	43,66	34,01	2,39	1,06	0,88	71,89	70,54	24
22.04.2019	68,73	68,73	0,00	77,28	43,98	33,30	2,30	1,07	0,87	70,56	69,28	24
23.04.2019	66,62	66,62	0,00	76,72	44,35	32,37	2,16	1,06	0,88	68,36	67,16	24
24.04.2019	65,79	65,79	0,00	76,60	44,39	32,20	2,13	1,07	0,89	67,51	66,33	24
25.04.2019	66,77	66,77	0,00	77,19	43,95	33,24	2,23	1,05	0,88	68,53	67,31	24
26.04.2019	65,25	65,25	0,00	77,40	44,48	32,92	2,16	1,06	0,88	66,98	65,79	24
27.04.2019	66,66	66,66	0,00	77,18	44,10	33,08	2,21	1,05	0,88	68,43	67,19	24
28.04.2019	66,95	66,95	0,00	77,08	44,47	32,61	2,19	1,06	0,87	68,72	67,49	24
29.04.2019	69,37	69,37	0,00	77,44	44,56	32,88	2,29	1,04	0,88	71,22	69,95	24
30.04.2019	74,13	74,13	0,00	77,22	45,14	32,09	2,38	1,05	0,89	76,09	74,78	24
01.05.2019	68,24	68,24	0,00	77,48	44,00	33,48	2,29	1,04	0,88	70,05	68,80	24
02.05.2019	65,15	65,15	0,00	77,50	44,73	32,77	2,14	1,05	0,87	66,87	65,71	24
03.05.2019	65,32	65,32	0,00	77,39	44,52	32,86	2,15	1,06	0,87	67,03	65,88	24
04.05.2019	63,36	63,36	0,00	77,24	44,66	32,58	2,07	1,07	0,88	65,01	63,92	24
05.05.2019	62,04	62,04	0,00	77,00	44,53	32,47	2,02	1,03	0,86	63,64	62,59	24
06.05.2019	41,75	41,75	0,00	75,63	46,66	28,97	1,24	1,05	0,80	42,82	42,12	24
07.05.2019	42,66	42,66	0,00	68,45	48,96	19,49	0,83	0,99	0,83	43,60	43,06	24
08.05.2019	44,34	44,34	0,00	67,24	49,84	17,41	0,78	1,00	0,85	45,28	44,77	24
09.05.2019	44,61	44,61	0,00	67,20	49,81	17,39	0,79	1,06	0,83	45,56	45,05	24
10.05.2019	44,32	44,32	0,00	67,26	50,08	17,18	0,77	1,07	0,83	45,27	44,75	24
11.05.2019	46,46	46,46	0,00	67,44	49,33	18,10	0,85	1,06	0,83	47,47	46,89	24
12.05.2019	47,05	47,05	0,00	67,63	49,38	18,25	0,87	1,06	0,82	48,08	47,48	24
13.05.2019	46,69	46,69	0,00	67,17	49,94	17,23	0,81	1,07	0,82	47,70	47,13	24
14.05.2019	50,75	50,75	0,00	61,01	48,73	12,28	0,60	0,90	0,77	51,65	51,20	24
15.05.2019	29,07	29,07	0,00	42,18	37,46	4,72	0,16	0,70	0,71	29,45	29,26	24
16.05.2019	0,00	0,00	0,00	0,00	0,00	0,00	0,00	0,00	0,00	0,00	0,00	24
17.05.2019	0,00	0,00	0,00	0,00	0,00	0,00	0,00	0,00	0,00	0,00	0,00	24
18.05.2019	0,00	0,00	0,00	0,00	0,00	0,00	0,00	0,00	0,00	0,00	0,00	24
19.05.2019	0,00	0,00	0,00	0,00	0,00	0,00	0,00	0,00	0,00	0,00	0,00	24
<b>Итого:</b>	<b>1587,81</b>	<b>1587,81</b>					<b>45,72</b>			<b>1627,44</b>	<b>1601,24</b>	<b>744,00</b>
<b>Средние:</b>				<b>70,18</b>	<b>44,06</b>	<b>26,12</b>		<b>1,00</b>	<b>0,82</b>			

Дата	Qобщ	V1	V2	Vd	G1	G2	Gподп	ВНР
	Гкал	м3	м3	м3	т	т	т	ч
18.04.2019	1344,27	37921,34	37327,54	593,80	36849,19	36849,18	0,01	
19.05.2019	1389,99	39548,78	38928,78	620,00	38437,00	38436,99	0,01	
<b>ИТОГО:</b>	<b>45,72</b>	<b>1627,44</b>	<b>1601,24</b>	<b>26,20</b>	<b>1587,81</b>	<b>1587,81</b>	<b>0,00</b>	<b>744,00</b>

Прибор: КАРАТ-306  
Серийный номер: 23524416

Нежилые помещения

Дата	Qобщ	V1	V2	Vd	G1	G2	Gподп	ВНР
	Гкал	м3	м3	м3	т	т	т	ч
18.04.2019	59,72	1820,56	1877,29	-56,73	1771,06	1847,09	-76,03	
19.05.2019	61,38	1873,49	1933,41	-59,92	1822,72	1902,78	-80,06	
<b>ИТОГО:</b>	<b>1,66</b>	<b>52,93</b>	<b>56,12</b>	<b>-3,19</b>	<b>51,66</b>	<b>55,69</b>	<b>-4,03</b>	<b>744,00</b>

Представитель абонента  
Генеральный директор ООО "УК "Домоуправ"



Представитель теплоснабж. организации

*Ю. Мартовская*  
Подпись  
21.05.19

/Ю.О. Мартовская/  
Ф.И.О.

ОТЧЕТ  
о суточных параметрах теплоснабжения  
19/04/19г.-19/05/19г.

Абонент: ООО "УК "Домоуправ" Договор N: 8848  
Адрес: Университетская Набережная, 105 (ИТП-3) 95 стр.

Прибор: КАРАТ-306  
Серийный номер: 01260616  
Посуточный архив

Дата	G1	G2	Gd1	T1	T2	Td1	Q1	P1	P2	V1	V2	НАР
	т	т	т	°С	°С	°С	Гкал	Мпа	Мпа	м3	м3	ч
19.04.2019	70,68	70,68	0,00	77,73	42,70	35,03	2,45	1,06	0,86	73,04	70,75	24
20.04.2019	64,65	64,65	0,00	76,98	41,49	35,49	2,30	1,05	0,86	66,79	64,68	24
21.04.2019	64,40	64,40	0,00	77,32	40,75	36,57	2,36	1,08	0,86	66,54	64,41	24
22.04.2019	62,56	62,56	0,00	76,90	41,94	34,96	2,19	1,09	0,85	64,62	62,60	24
23.04.2019	61,84	61,84	0,00	76,36	42,38	33,98	2,11	1,08	0,87	63,87	61,89	24
24.04.2019	62,48	62,48	0,00	76,33	41,77	34,56	2,17	1,09	0,88	64,52	62,51	24
25.04.2019	61,60	61,60	0,00	76,83	41,94	34,89	2,15	1,07	0,87	63,62	61,63	24
26.04.2019	61,29	61,29	0,00	77,07	41,98	35,09	2,16	1,07	0,86	63,31	61,33	24
27.04.2019	62,87	62,87	0,00	76,85	41,40	35,45	2,24	1,07	0,86	64,92	62,90	24
28.04.2019	60,96	60,96	0,00	76,69	41,89	34,80	2,13	1,08	0,85	62,95	61,00	24
29.04.2019	60,94	60,36	0,00	76,59	41,79	34,70	2,12	1,08	0,85	62,85	61,01	24
30.04.2019	68,02	68,02	0,00	76,87	43,43	33,44	2,27	1,06	0,88	70,26	68,12	24
01.05.2019	63,03	63,03	0,00	77,13	41,95	35,18	2,22	1,06	0,87	65,10	63,08	24
02.05.2019	59,87	59,87	0,00	77,11	42,61	34,50	2,07	1,07	0,86	61,83	59,93	24
03.05.2019	59,20	59,20	0,00	76,98	42,74	34,24	2,03	1,08	0,85	61,14	59,27	24
04.05.2019	58,09	58,09	0,00	76,83	42,74	34,09	1,99	1,09	0,86	59,98	58,17	24
05.05.2019	56,38	56,38	0,00	76,57	41,89	34,68	1,96	1,05	0,84	58,21	56,43	24
06.05.2019	37,81	37,81	0,00	75,21	44,54	30,67	1,18	1,07	0,78	39,03	37,86	24
07.05.2019	37,29	37,29	0,00	68,12	47,42	20,70	0,78	1,01	0,81	38,33	37,39	24
08.05.2019	39,28	39,28	0,00	66,86	48,69	18,16	0,72	1,02	0,83	40,33	39,42	24
09.05.2019	39,07	39,07	0,00	66,84	48,68	18,16	0,72	1,08	0,82	40,12	39,21	24
10.05.2019	39,46	39,46	0,00	66,89	49,93	16,96	0,67	1,08	0,82	40,52	39,62	24
11.05.2019	38,24	38,24	0,00	67,01	50,08	16,93	0,65	1,08	0,81	39,26	38,40	24
12.05.2019	38,84	38,84	0,00	67,24	49,29	17,95	0,71	1,08	0,80	39,88	38,99	24
13.05.2019	41,38	41,38	0,00	66,80	48,45	18,35	0,78	1,09	0,80	42,49	41,51	24
14.05.2019	48,69	48,69	0,00	59,79	49,76	10,03	0,57	0,88	0,74	49,84	48,82	24
15.05.2019	29,31	29,31	0,00	35,66	32,45	3,21	0,15	0,74	0,72	29,87	29,32	24
16.05.2019	0,00	0,00	0,00	23,75	21,29	2,47	0,00	0,70	0,68	0,00	0,00	24
17.05.2019	0,00	0,00	0,00	22,78	20,67	2,11	0,00	0,58	0,56	0,00	0,00	24
18.05.2019	0,00	0,00	0,00	21,76	19,83	1,93	0,00	0,55	0,53	0,00	0,00	24
19.05.2019	0,00	0,00	0,00	20,80	19,04	1,76	0,00	0,52	0,50	0,00	0,00	24
<b>Итого:</b>	<b>1448,20</b>	<b>1447,62</b>					<b>43,80</b>			<b>1493,23</b>	<b>1450,23</b>	<b>744,00</b>
<b>Средние:</b>				<b>72,74</b>	<b>45,20</b>	<b>27,54</b>		<b>1,10</b>	<b>0,89</b>			

Дата	Qобщ	V1	V2	Vd	G1	G2	Gподп	ВНР
	Гкал	м3	м3	м3	т	т	т	ч
18.04.2019	1038,61	29749,24	28738,33	1010,90	28641,62	28641,61	0,01	
#ССЫЛКА!	1082,41	31242,47	30188,56	1053,91	30089,82	30089,23	0,59	
<b>ИТОГО:</b>	<b>43,80</b>	<b>1493,23</b>	<b>1450,23</b>	<b>43,00</b>	<b>1448,20</b>	<b>1447,62</b>	<b>0,58</b>	<b>744,00</b>

Прибор: КАРАТ-306  
Серийный номер: 26514816

Нежилые помещения

Дата	Qобщ	V1	V2	Vd	G1	G2	Gподп	ВНР
	Гкал	м3	м3	м3	т	т	т	ч
18.04.2019	62,18	1770,83	1824,33	-53,50	1718,50	1796,38	-77,89	
#ССЫЛКА!	63,33	1807,76	1863,89	-56,13	1754,54	1835,63	-81,10	
<b>ИТОГО:</b>	<b>1,15</b>	<b>36,93</b>	<b>39,56</b>	<b>-2,63</b>	<b>36,04</b>	<b>39,25</b>	<b>-3,21</b>	<b>744,00</b>

Представитель абонента  
Генеральный директор ООО "УК "Домоуправ"

Представитель теплоснабж. организации



*Ю. Март*  
Подпись  
21.05.19

/Ю.О. Мартовская/  
Ф.И.О.

ОТЧЕТ

о суточных параметрах теплоснабжения  
19/04/19г.-19/05/19г.

Абонент: ООО "УК "Домоуправ"

Договор N: 8848

Адрес: Университетская Набережная, 105 (ИТП-4) 95 стр.

Прибор: КАРАТ-306

Серийный номер: 18893916

Посуточный архив

Дата	G1	G2	Gd1	T1	T2	Td1	Q1	P1	P2	V1	V2	НАР
	т	т	т	°С	°С	°С	Гкал	Мпа	Мпа	м3	м3	ч
19.04.2019	74,53	74,53	0,00	78,24	43,87	34,37	2,54	1,00	0,88	76,68	75,00	24
20.04.2019	67,58	67,58	0,00	77,48	43,09	34,39	2,32	0,99	0,88	69,52	67,95	24
21.04.2019	65,78	65,78	0,00	77,79	42,20	35,60	2,35	1,01	0,88	67,69	66,12	24
22.04.2019	65,80	65,80	0,00	77,37	42,77	34,60	2,28	1,02	0,87	67,69	66,15	24
23.04.2019	65,29	65,29	0,00	76,80	43,14	33,65	2,20	1,01	0,88	67,14	65,65	24
24.04.2019	65,18	65,18	0,00	76,77	43,00	33,77	2,21	1,02	0,89	67,01	65,55	24
25.04.2019	64,40	64,40	0,00	77,27	42,69	34,58	2,23	1,00	0,88	66,21	64,77	24
26.04.2019	63,72	63,72	0,00	77,51	43,15	34,36	2,20	1,01	0,88	65,53	64,09	24
27.04.2019	65,36	65,36	0,00	77,29	42,25	35,04	2,30	1,00	0,88	67,21	65,72	24
28.04.2019	64,18	64,18	0,00	77,13	42,22	34,92	2,25	1,01	0,86	65,98	64,54	24
29.04.2019	69,61	69,61	0,00	77,62	43,80	33,82	2,37	1,00	0,88	71,58	70,05	24
30.04.2019	73,62	73,62	0,00	77,38	44,63	32,75	2,41	1,00	0,89	75,70	74,11	24
01.05.2019	68,18	68,18	0,00	77,62	43,06	34,57	2,35	0,99	0,88	70,12	68,59	24
02.05.2019	64,51	64,51	0,00	77,58	43,40	34,18	2,20	1,00	0,87	66,34	64,90	24
03.05.2019	61,91	61,91	0,00	77,42	44,30	33,11	2,05	1,02	0,87	63,67	62,30	24
04.05.2019	61,73	61,73	0,00	77,28	43,82	33,46	2,08	1,02	0,87	63,48	62,11	24
05.05.2019	59,23	59,23	0,00	77,02	43,58	33,44	1,98	0,98	0,85	60,90	59,58	24
06.05.2019	43,72	43,72	0,00	75,74	46,36	29,38	1,32	1,00	0,80	44,98	43,97	24
07.05.2019	49,53	49,53	0,00	68,75	50,12	18,63	0,93	0,94	0,82	50,75	49,89	24
08.05.2019	52,66	52,66	0,00	67,50	50,90	16,60	0,88	0,96	0,85	53,91	53,07	24
09.05.2019	51,88	51,88	0,00	67,49	51,15	16,33	0,86	1,01	0,83	53,13	52,29	24
10.05.2019	52,10	52,10	0,00	67,54	50,94	16,61	0,87	1,02	0,83	53,35	52,51	24
11.05.2019	51,05	51,05	0,00	67,67	50,99	16,67	0,86	1,02	0,83	52,27	51,45	24
12.05.2019	52,41	52,41	0,00	67,89	50,52	17,37	0,93	1,01	0,82	53,68	52,81	24
13.05.2019	51,89	51,89	0,00	67,42	51,42	16,00	0,84	1,02	0,82	53,13	52,31	24
14.05.2019	35,04	35,04	0,00	61,47	43,74	17,73	0,59	0,86	0,77	35,83	35,24	24
15.05.2019	9,23	9,23	0,00	40,32	30,30	10,02	0,13	0,64	0,70	9,39	9,23	24
16.05.2019	0,00	0,00	0,00	23,57	20,45	3,12	0,00	0,55	0,62	0,00	0,00	24
17.05.2019	0,00	0,00	0,00	0,00	0,00	0,00	0,00	0,00	0,00	0,00	0,00	24
18.05.2019	0,00	0,00	0,00	0,00	0,00	0,00	0,00	0,00	0,00	0,00	0,00	24
19.05.2019	0,00	0,00	0,00	0,00	0,00	0,00	0,00	0,00	0,00	0,00	0,00	24
Итого:	1570,10	1570,10					46,53			1612,87	1579,93	744,00
Средние:				71,10	44,00	27,11		0,97	0,84			

Дата	Общ	V1	V2	Vd	G1	G2	Гподп	ВНР
	Гкал	м3	м3	м3	т	т	т	ч
18.04.2019	1353,10	36616,33	35800,81	815,52	35465,12	35465,12	0,00	
19.05.2019	1399,63	38229,20	37380,74	848,46	37035,22	37035,22	0,00	
ИТОГО:	46,53	1612,87	1579,93	32,94	1570,10	1570,10	0,00	744,00

Прибор: КАРАТ-306

Серийный номер: 23494416

Нежилые помещения

Дата	Общ	V1	V2	Vd	G1	G2	Гподп	ВНР
	Гкал	м3	м3	м3	т	т	т	ч
18.04.2019	66,89	4415,34	3924,45	490,88	4304,45	3836,16	468,30	
19.05.2019	68,72	4474,29	3975,63	498,65	4361,98	3886,94	475,05	
ИТОГО:	1,83	58,95	51,18	7,77	57,53	50,78	6,75	744,00

Представитель абонента  
Генеральный директор ООО "УК "Домоуправ"

Представитель теплоснабж. организации



*Ю.О. Март*  
Подпись  
21.05.19

Ю.О. Мартовская/  
Ф.И.О.

ОТЧЕТ  
о суточных параметрах теплоснабжения  
19/04/19г.-19/05/19г.

Абонент: ООО "УК "Домоуправ" Договор №: 8848  
Адрес: Университетская Набережная, 105 (ИТП-6) 110 стр.

Архив прибора:КАРАТ-307 (21714216).Посуточный архив

Дата	Qобщ	V1	V2	Vd	T1	T2	Td	P1	P2	Gпр	Gобр	Gподп	НАР
	Гкал	м3	м3	м3	°С	°С	°С	кг/см2	кг/см2	т	т	т	ч
19.04.2019	2,32	95,70	96,50	-0,80	77,33	49,84	27,49	10,65	8,34	93,20	95,20	0,10	24
20.04.2019	2,06	95,20	96,50	-1,30	76,64	52,79	23,85	10,56	8,32	92,80	95,20	0,10	24
21.04.2019	1,94	81,70	82,50	-0,90	76,91	51,62	25,29	10,82	8,32	79,50	81,50	0,10	24
22.04.2019	1,74	77,70	78,40	-0,70	76,46	51,76	24,70	10,92	8,23	75,70	77,30	0,10	24
23.04.2019	1,57	64,10	64,50	-0,40	75,85	50,42	25,43	10,82	8,36	62,50	63,70	0,00	24
24.04.2019	1,76	76,20	76,80	-0,70	75,87	50,91	24,96	10,90	8,48	74,20	75,90	0,00	24
25.04.2019	1,83	74,60	75,30	-0,60	76,37	50,67	25,70	10,69	8,37	72,70	74,30	0,00	24
26.04.2019	2,04	91,10	91,60	-0,50	76,75	51,95	24,80	10,76	8,35	88,80	90,40	0,10	24
27.04.2019	1,95	79,60	79,90	-0,40	76,46	50,39	26,07	10,70	8,31	77,50	78,90	0,10	24
28.04.2019	1,60	63,20	63,80	-0,60	76,17	49,49	26,68	10,80	8,20	61,60	63,10	0,00	24
29.04.2019	2,19	104,90	106,40	-1,60	76,90	53,50	23,40	10,62	8,35	102,10	104,90	0,10	24
30.04.2019	2,18	94,80	95,90	-1,10	76,56	51,42	25,14	10,66	8,49	92,30	94,60	0,10	24
01.05.2019	1,97	89,90	90,90	-0,90	76,79	53,01	23,78	10,60	8,38	87,60	89,60	0,10	24
02.05.2019	1,64	68,60	69,00	-0,40	76,63	51,25	25,37	10,69	8,26	66,80	68,10	0,10	24
03.05.2019	1,40	59,60	60,10	-0,40	76,44	51,68	24,76	10,83	8,24	58,10	59,30	0,10	24
04.05.2019	1,28	52,50	52,60	-0,10	76,26	50,97	25,30	10,92	8,29	51,20	51,90	0,00	24
05.05.2019	1,28	50,50	50,70	-0,20	75,98	49,75	26,23	10,51	8,08	49,30	50,10	0,00	24
06.05.2019	0,86	43,70	44,50	-0,90	74,99	55,15	19,85	10,69	7,53	42,60	43,90	0,00	24
07.05.2019	0,73	51,40	52,20	-0,80	68,05	54,13	13,93	10,08	7,79	50,30	51,50	0,00	24
08.05.2019	0,66	53,50	54,70	-1,20	66,63	54,29	12,34	10,24	8,04	52,40	53,90	0,00	24
09.05.2019	0,61	55,00	56,20	-1,20	66,72	55,56	11,16	10,80	7,87	53,90	55,40	0,00	24
10.05.2019	0,63	57,20	58,00	-0,80	66,75	55,70	11,05	10,88	7,88	56,10	57,20	0,00	24
11.05.2019	0,62	55,40	56,20	-0,80	66,86	55,52	11,34	10,85	7,81	54,30	55,40	0,00	24
12.05.2019	0,69	57,70	58,50	-0,80	67,13	55,28	11,85	10,83	7,75	56,50	57,70	0,00	24
13.05.2019	0,66	58,80	59,80	-1,00	66,68	55,44	11,24	10,92	7,70	57,70	59,00	0,00	24
14.05.2019	0,46	36,00	36,60	-0,50	57,51	45,11	12,40	8,77	7,07	35,40	36,10	0,00	24
15.05.2019	0,10	9,10	9,20	-0,10	36,49	30,89	5,60	7,52	7,00	9,00	9,20	0,00	24
16.05.2019	0,00	0,00	0,00	0,00	22,71	22,09	0,62	7,22	6,72	0,00	0,00	0,00	24
17.05.2019	0,00	0,00	0,00	0,00	21,21	20,93	0,28	5,38	4,88	0,00	0,00	0,00	24
18.05.2019	0,00	0,20	0,00	0,20	20,03	19,82	0,21	5,58	5,07	0,20	0,00	0,00	24
19.05.2019	0,00	0,00	0,00	0,00	18,92	18,72	0,21	5,66	5,15	0,00	0,00	0,00	24
<b>Итого:</b>	<b>36,77</b>	<b>1797,90</b>	<b>1817,30</b>							<b>1754,30</b>	<b>1793,30</b>	<b>1,1</b>	<b>744</b>
<b>Средние:</b>					<b>72,18</b>	<b>52,50</b>	<b>19,68</b>	<b>11,00</b>	<b>8,56</b>				

Дата	Qобщ	V1	V2	Vd	Gпр	Gобр	Gподп	ВНР
	Гкал	м3	м3	м3	т	т	т	ч
18.04.2019	10093,08	68859,18	69635,70	-776,52	66701,64	68355,60	-1653,96	
19.05.2019	10129,85	70657,08	71453,00	-795,92	68455,94	70148,90	-1692,96	
<b>ИТОГО:</b>	<b>36,77</b>	<b>1797,90</b>	<b>1817,30</b>	<b>-19,40</b>	<b>1754,30</b>	<b>1793,30</b>	<b>-39,00</b>	<b>744</b>

Архив прибора:КАРАТ-307 (10394614)

Нежилые помещения

Дата	Qобщ	V1	V2	Vd	Gпр	Gобр	Gподп	ВНР
	Гкал	м3	м3	м3	т	т	т	ч
18.04.2019	103,42	5135,32	4559,12	576,2	5183,96	4528,16	655,80	
19.05.2019	107,10	5302,23	4718,03	584,20	5346,77	4685,37	661,40	
<b>ИТОГО:</b>	<b>3,68</b>	<b>166,91</b>	<b>158,91</b>	<b>8,00</b>	<b>162,81</b>	<b>157,21</b>	<b>5,60</b>	<b>744</b>

Представитель абонента  
Генеральный директор ООО "УК "Домоуправ"

Представитель теплоснабж.организации



*Ю.О. Март*  
Подпись

Ю.О. Мартовская/  
Ф.И.О.

*21.05.19*



ОТЧЕТ

о суточных параметрах теплоснабжения  
19/04/19г.-19/05/19г.

Абонент: ООО "УК "Домоуправ" Договор N: 8848  
Адрес: Университетская Набережная, 105 (ИТП-7) 110 стр.

Архив прибора: KAPAT-307 (21724216).Посуточный архив

Дата	Qобщ	V1	V2	Vd	T1	T2	Td	P1	P2	Gпр	Gобр	Gподп	НАР
	Гкал	м3	м3	м3	°C	°C	°C	кг/см2	кг/см2	т	т	т	ч
19.04.2019	2,40	119,80	115,30	4,50	77,24	57,59	19,65	10,24	9,23	116,70	113,60	0,00	24
20.04.2019	2,03	118,40	114,10	4,40	76,56	61,34	15,22	10,16	9,21	115,40	112,30	0,00	24
21.04.2019	1,89	110,80	106,70	4,10	76,85	61,38	15,47	10,42	9,21	107,90	105,00	0,00	24
22.04.2019	1,69	107,40	103,60	3,90	76,40	61,94	14,46	10,52	9,12	104,70	101,80	0,00	24
23.04.2019	1,53	100,70	97,10	3,60	75,80	61,90	13,90	10,42	9,26	98,20	95,50	0,00	24
24.04.2019	1,60	101,30	97,60	3,70	75,78	61,27	14,51	10,51	9,37	98,70	96,00	0,00	24
25.04.2019	1,65	101,40	97,80	3,60	76,26	61,60	14,66	10,29	9,26	98,80	96,20	0,00	24
26.04.2019	1,91	115,90	111,80	4,10	76,67	62,00	14,67	10,36	9,24	113,00	110,00	0,00	24
27.04.2019	1,74	109,00	105,10	3,90	76,39	62,08	14,30	10,30	9,20	106,20	103,40	0,00	24
28.04.2019	1,51	100,00	96,50	3,60	76,11	62,21	13,90	10,40	9,09	97,50	94,90	0,00	24
29.04.2019	2,28	131,30	126,60	4,70	76,87	61,48	15,38	10,22	9,24	127,90	124,60	0,00	24
30.04.2019	2,14	125,20	120,80	4,40	76,51	61,36	15,16	10,27	9,38	122,00	118,90	0,00	24
01.05.2019	1,90	114,30	110,30	4,10	76,73	61,95	14,78	10,21	9,27	111,40	108,50	0,00	24
02.05.2019	1,62	103,50	99,80	3,70	76,57	62,28	14,29	10,30	9,16	100,90	98,10	0,00	24
03.05.2019	1,33	94,80	91,50	3,40	76,40	63,37	13,03	10,43	9,13	92,40	89,90	0,00	24
04.05.2019	1,33	95,10	91,70	3,40	76,24	63,16	13,08	10,52	9,18	92,70	90,10	0,00	24
05.05.2019	1,40	93,30	89,90	3,40	75,95	62,02	13,93	10,11	8,98	90,90	88,40	0,00	24
06.05.2019	0,98	89,30	86,50	2,90	75,07	64,92	10,15	10,29	8,42	87,10	84,90	0,00	24
07.05.2019	0,71	101,90	98,90	3,00	68,20	61,59	6,61	9,67	8,69	99,80	97,20	0,00	24
08.05.2019	0,68	110,30	107,20	3,10	66,72	60,91	5,82	9,82	8,95	108,10	105,40	0,00	24
09.05.2019	0,70	128,90	125,50	3,50	66,86	61,86	5,00	10,38	8,78	126,40	123,30	0,00	24
10.05.2019	0,68	129,90	126,50	3,40	66,86	62,04	4,82	10,46	8,78	127,30	124,30	0,00	24
11.05.2019	0,69	128,60	125,20	3,40	66,99	62,05	4,94	10,43	8,71	126,00	123,00	0,00	24
12.05.2019	0,68	126,20	122,90	3,30	67,25	62,27	4,98	10,41	8,66	123,70	120,80	0,00	24
13.05.2019	0,66	131,20	127,80	3,40	66,80	62,21	4,59	10,49	8,61	128,60	125,60	0,00	24
14.05.2019	0,49	79,20	77,00	2,20	57,30	52,35	4,95	8,37	7,97	77,70	75,80	0,00	24
15.05.2019	0,13	17,60	17,10	0,60	37,28	33,49	3,79	7,57	8,35	17,40	16,90	0,00	24
16.05.2019	0,00	0,00	0,00	0,00	23,34	23,40	-0,06	7,75	8,57	0,00	0,00	0,00	24
17.05.2019	0,00	0,00	0,00	0,00	21,98	22,05	-0,07	5,88	6,71	0,00	0,00	0,00	24
18.05.2019	0,00	0,00	0,00	0,00	20,65	20,67	-0,03	5,81	6,64	0,00	0,00	0,00	24
19.05.2019	0,00	0,00	0,00	0,00	19,54	19,54	0,01	5,74	6,56	0,00	0,00	0,00	24
<b>Итого:</b>	<b>36,35</b>	<b>2885,30</b>	<b>2790,80</b>	<b>95,30</b>						<b>2817,40</b>	<b>2744,40</b>	<b>0,00</b>	<b>744</b>
<b>Средние:</b>					<b>72,29</b>	<b>61,37</b>	<b>10,92</b>	<b>10,67</b>	<b>9,68</b>				

Дата	Qобщ	V1	V2	Vd	Gпр	Gобр	Gподп	ВНР
	Гкал	м3	м3	м3	т	т	т	ч
18.04.2019	1348,60	64896,44	62093,99	2803,75	62898,99	60964,65	1934,33	
19.05.2019	1384,95	67781,74	64884,79	2899,05	65716,39	63709,05	2007,33	
<b>ИТОГО:</b>	<b>36,35</b>	<b>2885,30</b>	<b>2790,80</b>	<b>95,30</b>	<b>2817,40</b>	<b>2744,40</b>	<b>73,00</b>	<b>744</b>

Архив прибора: KAPAT-307 (10424614)

Нежилые помещения

Дата	Qобщ	V1	V2	Vd	Gпр	Gобр	Gподп	ВНР
	Гкал	м3	м3	м3	т	т	т	ч
18.04.2019	59,20	2619,49	2567,07	52,42	2576,28	2550,27	26,01	
19.05.2019	60,61	2668,80	2617,78	51,02	2624,49	2600,38	24,11	
<b>ИТОГО:</b>	<b>1,41</b>	<b>49,31</b>	<b>50,71</b>	<b>-1,40</b>	<b>48,21</b>	<b>50,11</b>	<b>-1,90</b>	<b>744</b>

Представитель абонента  
Генеральный директор ООО "УК "Домоуправ"

Представитель теплоснабж. организации



*Ю. О. Мартовская*  
Подпись  
21.05.19

/Ю.О. Мартовская/  
Ф.И.О.

ОТЧЕТ  
о суточных параметрах теплоснабжения  
19/04/19г.-19/05/19г.

Абонент: ООО "УК "Домоуправ" Договор №: 8848  
Адрес: Университетская Набережная, 105 (ИТП-8) 110 стр.

Архив прибора:КАРАТ-307 (21734216).Посуточный архив

Дата	Общ	V1	V2	Vd	T1	T2	Td	P1	P2	Gпр	Gобр	Gподп	НАР
	Гкал	м3	м3	м3	°C	°C	°C	кг/см2	кг/см2	т	т	т	ч
19.04.2019	2,33	87,50	85,70	1,80	76,56	45,75	30,81	10,29	9,28	85,20	84,70	0,00	24
20.04.2019	1,90	64,00	62,40	1,60	75,62	42,98	32,64	10,21	9,26	62,40	61,80	0,00	24
21.04.2019	1,90	61,60	59,90	1,60	75,94	42,73	33,21	10,47	9,26	60,00	59,40	0,00	24
22.04.2019	1,74	54,40	52,90	1,60	75,40	42,25	33,15	10,57	9,17	53,10	52,40	0,00	24
23.04.2019	1,62	50,70	49,20	1,50	74,79	42,12	32,67	10,47	9,31	49,50	48,80	0,00	24
24.04.2019	1,60	50,40	48,80	1,50	74,76	42,27	32,49	10,56	9,42	49,10	48,50	0,00	24
25.04.2019	1,72	52,70	51,10	1,60	75,27	41,87	33,40	10,34	9,31	51,40	50,70	0,00	24
26.04.2019	1,94	63,00	61,40	1,70	75,77	43,56	32,21	10,42	9,28	61,50	60,90	0,00	24
27.04.2019	1,77	57,20	55,60	1,60	75,48	42,89	32,59	10,35	9,25	55,80	55,10	0,00	24
28.04.2019	1,74	53,50	51,90	1,60	75,16	42,13	33,03	10,45	9,14	52,20	51,50	0,00	24
29.04.2019	2,32	88,20	86,40	1,90	76,18	46,92	29,27	10,27	9,29	86,00	85,40	0,00	24
30.04.2019	2,25	84,60	82,70	1,90	75,80	46,33	29,47	10,31	9,43	82,50	81,80	0,00	24
01.05.2019	2,03	69,90	68,10	1,80	75,89	44,11	31,77	10,25	9,32	68,10	67,50	0,00	24
02.05.2019	1,74	57,90	56,10	1,70	75,63	43,80	31,83	10,34	9,21	56,40	55,60	0,00	24
03.05.2019	1,67	51,70	50,00	1,70	75,43	42,63	32,80	10,48	9,18	50,50	49,60	0,00	24
04.05.2019	1,69	52,90	51,20	1,70	75,29	42,64	32,66	10,57	9,23	51,50	50,70	0,00	24
05.05.2019	1,67	51,90	50,20	1,70	75,00	42,19	32,81	10,15	9,03	50,60	49,80	0,00	24
06.05.2019	1,17	53,90	52,50	1,40	74,23	51,44	22,78	10,33	8,47	52,60	51,80	0,00	24
07.05.2019	0,86	75,60	74,40	1,20	67,67	55,78	11,90	9,71	8,75	74,10	73,30	0,00	24
08.05.2019	0,79	79,10	77,90	1,20	66,22	56,17	10,05	9,86	9,00	77,60	76,80	0,00	24
09.05.2019	0,78	82,60	81,50	1,10	66,29	56,36	9,93	10,43	8,82	81,00	80,30	0,00	24
10.05.2019	0,75	77,50	76,50	1,00	66,26	56,26	10,00	10,51	8,83	76,00	75,40	0,00	24
11.05.2019	0,74	75,50	74,50	1,00	66,36	56,21	10,14	10,48	8,76	74,00	73,50	0,00	24
12.05.2019	0,77	79,50	78,50	1,00	66,68	56,75	9,93	10,47	8,70	77,90	77,40	0,00	24
13.05.2019	0,77	82,30	81,40	1,00	66,25	56,40	9,85	10,55	8,65	80,70	80,20	0,10	24
14.05.2019	0,53	54,70	53,90	0,80	56,44	49,21	7,23	8,40	8,02	53,70	53,20	0,00	24
15.05.2019	0,12	17,30	17,00	0,30	37,25	33,04	4,22	7,46	8,27	17,10	16,90	0,00	24
16.05.2019	0,00	0,00	0,00	0,00	23,46	23,16	0,29	7,53	8,38	0,00	0,00	0,00	24
17.05.2019	0,00	0,00	0,00	0,00	21,93	21,94	-0,01	5,60	6,45	0,00	0,00	0,00	24
18.05.2019	0,00	0,00	0,00	0,00	20,63	20,67	-0,04	5,55	6,40	0,00	0,00	0,10	24
19.05.2019	0,00	0,00	0,00	0,00	19,47	19,46	0,01	5,52	6,38	0,00	0,00	0,00	24
Итого:	38,91	1730,10	1691,70	38,50						1690,50	1673,00	0,20	744
Средние:					71,54	48,22	23,32	10,68	9,69				

Дата	Общ	V1	V2	Vd	Gпр	Gобр	Gподп	ВНР
	Гкал	м3	м3	м3	т	т	т	ч
18.04.2019	1378,20	60608,66	59760,71	847,15	58726,56	58724,02	2,54	
19.05.2019	1417,11	62338,76	61452,41	885,65	60417,06	60397,02	20,04	
ИТОГО:	38,91	1730,1	1691,7	38,5	1690,5	1673,00	17,50	744


Архив прибора:КАРАТ-307 (10454614)

Нежилые помещения

Дата	Общ	V1	V2	Vd	Gпр	Gобр	Gподп	ВНР
	Гкал	м3	м3	м3	т	т	т	ч
18.04.2019	84,9	7055,38	7366,57	-311,19	6840,76	6932,91	-92,15	
19.05.2019	86,46	7116,59	7425,48	-308,89	6900,37	6990,92	-90,55	
ИТОГО:	1,56	61,21	58,91	2,30	59,61	58,01	1,60	744

Представитель абонента  
Генеральный директор ООО "УК "Домоуправ"

Представитель теплоснабж.организации



*Ю. Март*  
Подпись /Ю.О. Мартовская/  
Ф.И.О.

21.05.19

ОТЧЕТ

о суточных параметрах теплоснабжения  
19/04/19г.-19/05/19г.

Абонент: ООО "УК "Домоуправ"

Договор N: 8848

Адрес: Университетская Набережная, 62 (ИТП-1) 16 стр.

Прибор: КАРАТ-306

Серийный номер: 08914717

Посуточный архив

Дата	G1	G2	Gd1	T1	T2	Td1	P1	P2	Q1	V1	V2	НАР
	т	т	т	°C	°C	°C	Мпа	Мпа	кг/см2	м3	м3	ч
19.04.2019	200,60	200,60	0,00	78,90	47,52	31,38	0,98	0,80	6,17	205,30	203,40	24
20.04.2019	175,63	175,63	0,00	78,07	46,19	31,88	0,97	0,80	5,59	179,60	178,00	24
21.04.2019	162,19	162,19	0,00	78,44	45,39	33,05	1,00	0,80	5,36	165,80	164,40	24
22.04.2019	158,02	158,02	0,00	78,03	45,72	32,32	1,01	0,79	5,11	161,50	160,20	24
23.04.2019	156,47	156,47	0,00	77,50	45,96	31,54	1,00	0,80	4,94	159,80	158,70	24
24.04.2019	156,12	156,12	0,00	77,57	45,91	31,66	1,00	0,81	4,94	159,50	158,30	24
25.04.2019	154,19	154,19	0,00	78,08	45,77	32,31	0,98	0,80	4,99	157,50	156,40	24
26.04.2019	161,39	161,39	0,00	78,21	46,20	32,01	0,99	0,80	5,16	165,00	163,60	24
27.04.2019	159,87	159,87	0,00	77,95	46,42	31,52	0,99	0,79	5,04	163,40	162,10	24
28.04.2019	148,83	148,83	0,00	77,88	46,08	31,80	0,99	0,78	4,74	152,00	151,00	24
29.04.2019	198,00	198,00	0,00	78,29	47,71	30,58	0,98	0,80	6,05	202,50	200,80	24
30.04.2019	192,45	192,45	0,00	78,10	47,69	30,41	0,98	0,81	5,81	196,70	195,30	24
01.05.2019	167,50	167,50	0,00	78,30	46,59	31,71	0,97	0,80	5,31	171,20	169,90	24
02.05.2019	159,70	159,70	0,00	78,35	46,32	32,03	0,98	0,79	5,09	163,30	161,90	24
03.05.2019	145,92	145,92	0,00	78,31	45,93	32,39	1,00	0,79	4,73	149,10	148,00	24
04.05.2019	142,44	142,44	0,00	78,05	46,09	31,96	1,01	0,79	4,55	145,60	144,40	24
05.05.2019	142,71	142,71	0,00	77,92	46,88	31,03	0,96	0,77	4,42	145,80	144,80	24
06.05.2019	89,31	89,71	-0,40	76,34	50,31	26,02	0,98	0,72	2,43	91,40	90,90	24
07.05.2019	111,48	111,48	0,00	69,15	54,41	14,74	0,92	0,75	1,62	113,30	113,50	24
08.05.2019	116,05	116,05	0,00	68,46	55,06	13,40	0,94	0,77	1,56	118,00	118,10	24
09.05.2019	123,23	123,23	0,00	68,13	55,35	12,78	0,99	0,75	1,58	125,30	125,40	24
10.05.2019	120,37	120,37	0,00	68,36	55,22	13,14	1,00	0,75	1,58	122,30	122,60	24
11.05.2019	118,25	118,25	0,00	68,53	55,29	13,24	1,00	0,75	1,56	120,30	120,30	24
12.05.2019	115,37	115,37	0,00	68,48	54,93	13,54	1,00	0,74	1,56	117,30	117,40	24
13.05.2019	117,43	117,43	0,00	68,24	55,38	12,87	1,01	0,73	1,51	119,30	119,60	24
14.05.2019	150,90	150,90	0,00	59,21	51,90	7,31	0,78	0,67	0,95	152,90	153,10	24
15.05.2019	56,18	56,18	0,00	35,89	34,73	1,16	0,71	0,71	0,24	56,50	56,80	24
16.05.2019	0,00	0,00	0,00	24,82	24,97	-0,15	0,69	0,69	0,00	0,00	0,00	24
17.05.2019	0,00	0,00	0,00	23,30	23,25	0,05	0,67	0,67	0,00	0,00	0,00	24
18.05.2019	0,00	0,00	0,00	22,12	22,02	0,09	0,64	0,64	0,00	0,00	0,00	24
19.05.2019	0,00	0,00	0,00	21,04	20,95	0,08	0,62	0,62	0,00	0,00	0,00	24
Итого:	3900,60	3901,00							102,60	3980,20	3958,90	744,00
Средние:				73,93	50,08	23,85	1,03	0,84				

Дата	Общ	V1	V2	Vd	G1	G2	Гподп	ВНР
	Гкал	м3	м3	м3	т	т	т	ч
18.04.2019	1286,58	36752,29	38898,63	-2146,34	35843,53	38548,85	-2705,32	
19.05.2019	1389,17	40732,49	42857,53	-2125,04	39744,13	42449,85	-2705,72	
ИТОГО:	102,60	3980,20	3958,90	21,30	3900,60	3901,00	-0,40	744,00

Представитель абонента  
Генеральный директор ООО "Домоуправ"

Представитель теплоснабж. организации

Подпись \_\_\_\_\_ Ф.И.О. Клименко/  
МП  
«Управляющая компания «Домоуправ»  
Для документов  
ИНН 7452136715  
ООО с ограниченной ответственностью

Подпись Ю. Март /Ю.О. Мартовская/  
Ф.И.О.  
21.05.19

ОТЧЕТ

о суточных параметрах теплоснабжения  
19/04/19г.-19/05/19г.

Абонент: ООО "УК "Домоуправ"

Договор N: 8848

Адрес: Университетская Набережная, 62 (ИТП-2) 16 стр.

Прибор: КАРАТ-306

Серийный номер: 33752817

Посуточный архив

Дата	G1	G2	Gd1	T1	T2	Td1	P1	P2	Q1	V1	V2	НАР
	т	т	т	°С	°С	°С	Мпа	Мпа	Гкал	м3	м3	ч
19.04.2019	189,07	189,07	0,00	78,81	46,69	32,12	0,97	0,80	6,01	192,90	192,20	24
20.04.2019	166,17	166,17	0,00	77,98	45,92	32,06	0,96	0,80	5,33	169,40	168,90	24
21.04.2019	158,01	158,01	0,00	78,36	45,78	32,57	0,99	0,80	5,15	161,10	160,60	24
22.04.2019	157,44	157,44	0,00	77,96	45,92	32,04	1,00	0,79	5,05	160,40	160,10	24
23.04.2019	161,08	161,08	0,00	77,44	46,25	31,18	0,99	0,80	5,03	164,20	163,70	24
24.04.2019	158,67	158,67	0,00	77,51	46,23	31,28	1,00	0,81	4,96	161,70	161,30	24
25.04.2019	153,94	153,94	0,00	78,01	46,10	31,91	0,97	0,80	4,91	157,00	156,40	24
26.04.2019	154,62	154,62	0,00	78,12	46,17	31,96	0,98	0,80	4,94	157,60	157,20	24
27.04.2019	155,42	155,42	0,00	77,87	46,17	31,70	0,98	0,80	4,93	158,40	158,00	24
28.04.2019	147,36	147,36	0,00	77,81	46,30	31,51	0,99	0,79	4,65	150,20	149,80	24
29.04.2019	168,19	168,19	0,00	78,15	46,84	31,31	0,97	0,80	5,27	171,60	170,90	24
30.04.2019	222,71	222,71	0,00	78,06	66,35	11,71	0,97	0,81	2,36	227,40	228,60	24
01.05.2019	162,92	162,92	0,00	78,22	45,94	32,28	0,97	0,80	5,26	166,10	165,60	24
02.05.2019	153,28	153,28	0,00	78,27	46,21	32,06	0,98	0,79	4,92	156,30	155,80	24
03.05.2019	148,57	148,57	0,00	78,25	46,06	32,19	0,99	0,79	4,79	151,50	151,00	24
04.05.2019	145,73	145,73	0,00	77,98	46,43	31,56	1,00	0,79	4,60	148,60	148,10	24
05.05.2019	141,15	141,15	0,00	77,84	46,73	31,10	0,96	0,77	4,39	143,90	143,50	24
06.05.2019	85,03	85,69	-0,66	76,15	49,18	26,97	0,98	0,72	2,40	86,90	86,90	24
07.05.2019	86,94	87,07	-0,13	68,94	52,12	16,82	0,91	0,75	1,45	88,30	88,60	24
08.05.2019	87,36	87,36	0,00	68,21	52,25	15,97	0,93	0,77	1,40	88,60	89,00	24
09.05.2019	94,15	94,15	0,00	67,91	52,78	15,13	0,99	0,75	1,43	95,50	95,90	24
10.05.2019	89,04	89,04	0,00	68,11	52,34	15,76	0,99	0,75	1,41	90,30	90,70	24
11.05.2019	88,69	88,69	0,00	68,29	52,20	16,09	0,99	0,75	1,43	90,00	90,30	24
12.05.2019	89,92	89,92	0,00	68,26	52,32	15,93	0,99	0,74	1,43	91,20	91,60	24
13.05.2019	92,82	92,82	0,00	68,02	52,59	15,43	1,00	0,74	1,43	94,20	94,50	24
14.05.2019	127,16	127,16	0,00	59,04	50,48	8,57	0,77	0,67	0,87	128,40	129,30	24
15.05.2019	52,01	52,11	-0,10	35,68	33,83	1,86	0,72	0,72	0,22	52,30	52,70	24
16.05.2019	0,00	0,00	0,00	23,41	23,21	0,20	0,74	0,74	0,00	0,00	0,00	24
17.05.2019	0,00	0,00	0,00	21,99	21,80	0,18	0,73	0,74	0,00	0,00	0,00	24
18.05.2019	0,00	0,00	0,00	20,57	20,39	0,18	0,72	0,73	0,00	0,00	0,00	24
19.05.2019	0,00	0,00	0,00	19,41	19,27	0,14	0,71	0,72	0,00	0,00	0,00	24
<b>Итого:</b>	<b>3637,46</b>	<b>3638,34</b>							<b>95,98</b>	<b>3704,00</b>	<b>3701,20</b>	<b>744,00</b>
<b>Средние:</b>				<b>73,59</b>	<b>49,67</b>	<b>23,92</b>	<b>1,03</b>	<b>0,85</b>				

Дата	Qобщ	V1	V2	Vd	G1	G2	Gподп	ВНР
	Гкал	м3	м3	м3	т	т	т	ч
18.04.2019	1272,91	36848,38	36112,33	736,05	35898,09	35898,89	-0,80	
19.05.2019	1368,90	40552,38	39813,53	738,85	39535,55	39537,23	-1,68	
<b>ИТОГО:</b>	<b>95,98</b>	<b>3704,00</b>	<b>3701,20</b>	<b>2,80</b>	<b>3637,46</b>	<b>3638,34</b>	<b>-0,88</b>	<b>744,00</b>

Представитель абонента  
Генеральный директор ООО "Домоуправ"  
А.Н. Митченко/  
Подпись  
МП  
«Управляющая компания «Домоуправ»  
Для документов  
ИНН 7452136715  
ООО с ограниченной ответственностью «Домоуправ»  
ОГРН 1167456000000  
ОСНОВНАЯ ФЕДЕРАЦИЯ  
ОБЛАСТНОЕ УПРАВЛЕНИЕ ТРУДА И ЗАНЯТОСТИ  
ОБЛАСТНОЕ УПРАВЛЕНИЕ СТАТИСТИКИ  
ОБЛАСТНОЕ УПРАВЛЕНИЕ ПО ТЕХНИЧЕСКОМУ РЕГУЛИРОВАНИЮ И МЕТРОЛОГИИ  
ОБЛАСТНОЕ УПРАВЛЕНИЕ ПО ТЕХНИЧЕСКОМУ РЕГУЛИРОВАНИЮ И МЕТРОЛОГИИ

Представитель теплоснабж. организации  
/Ю.О. Мартовская/  
Подпись  
Ф.И.О.  
21.05.19

ОТЧЕТ

о суточных параметрах теплоснабжения  
19/04/19г.-19/05/19г.

Абонент: ООО "УК "Домоуправ"

Договор N: 8848

Адрес: Университетская Набережная, 62 (ИТП-3) 16 стр.

Прибор: КАРАТ-306

Серийный номер: 00263017

Посуточный архив

Дата	G1	G2	Gd1	T1	T2	Td1	P1	P2	Q1	V1	V2	НАР
	т	т	т	°С	°С	°С	Мпа	Мпа	Гкал	м3	м3	ч
19.04.2019	167,50	167,50	0,00	78,63	46,78	31,85	0,97	0,80	5,24	172,70	168,50	24
20.04.2019	147,41	147,41	0,00	77,81	45,64	32,17	0,96	0,80	4,74	151,80	148,30	24
21.04.2019	137,83	137,83	0,00	78,17	45,41	32,76	0,99	0,80	4,52	141,90	138,70	24
22.04.2019	138,43	138,43	0,00	77,76	45,63	32,13	1,00	0,79	4,45	142,60	139,20	24
23.04.2019	138,54	138,54	0,00	77,25	45,87	31,39	0,99	0,80	4,35	142,60	139,40	24
24.04.2019	136,83	136,83	0,00	77,32	45,68	31,64	1,00	0,81	4,33	140,80	137,70	24
25.04.2019	134,45	134,45	0,00	77,82	45,51	32,31	0,98	0,80	4,34	138,40	135,30	24
26.04.2019	138,56	138,56	0,00	77,95	45,77	32,18	0,99	0,80	4,46	142,70	139,40	24
27.04.2019	136,86	136,86	0,00	77,69	45,58	32,11	0,98	0,79	4,39	140,80	137,80	24
28.04.2019	133,51	133,51	0,00	77,65	45,88	31,77	0,99	0,78	4,24	137,40	134,40	24
29.04.2019	171,36	171,36	0,00	78,05	47,26	30,79	0,97	0,80	5,27	176,50	172,50	24
30.04.2019	166,95	166,95	0,00	77,85	47,06	30,79	0,98	0,81	5,10	171,90	168,10	24
01.05.2019	144,64	144,64	0,00	78,05	45,89	32,16	0,97	0,80	4,65	148,90	145,60	24
02.05.2019	139,44	139,44	0,00	78,12	45,89	32,22	0,98	0,79	4,49	143,50	140,40	24
03.05.2019	132,76	132,76	0,00	78,08	45,90	32,19	0,99	0,79	4,28	136,70	133,60	24
04.05.2019	127,91	127,91	0,00	77,81	45,66	32,15	1,00	0,79	4,11	131,60	128,80	24
05.05.2019	125,50	125,50	0,00	77,68	46,18	31,50	0,96	0,77	3,95	129,10	126,40	24
06.05.2019	78,19	78,19	0,00	76,05	49,31	26,74	0,98	0,72	2,18	80,40	78,80	24
07.05.2019	87,89	87,89	0,00	68,89	52,20	16,70	0,91	0,75	1,45	90,10	88,60	24
08.05.2019	93,68	93,52	0,16	68,20	52,62	15,58	0,94	0,77	1,45	95,90	94,40	24
09.05.2019	93,61	93,61	0,00	67,85	52,52	15,32	0,99	0,75	1,44	95,80	94,50	24
10.05.2019	93,39	93,22	0,17	68,08	52,68	15,40	0,99	0,75	1,43	95,60	94,10	24
11.05.2019	88,98	88,98	0,00	68,23	52,31	15,92	0,99	0,75	1,42	91,10	89,80	24
12.05.2019	90,34	90,17	0,17	68,21	52,58	15,63	0,99	0,74	1,41	92,50	91,00	24
13.05.2019	93,25	93,25	0,00	67,97	53,05	14,92	1,00	0,73	1,38	95,50	94,10	24
14.05.2019	125,63	125,63	0,00	58,87	50,44	8,44	0,77	0,67	0,87	128,10	126,50	24
15.05.2019	48,78	48,78	0,00	36,52	34,62	1,90	0,52	0,74	0,22	49,50	48,90	24
16.05.2019	0,00	0,00	0,00	25,25	25,11	0,14	0,46	0,76	0,00	0,00	0,00	24
17.05.2019	0,00	0,00	0,00	23,71	23,35	0,36	0,41	0,74	0,00	0,00	0,00	24
18.05.2019	0,00	0,00	0,00	22,22	21,86	0,35	0,40	0,72	0,00	0,00	0,00	24
19.05.2019	0,00	0,00	0,00	20,99	20,65	0,33	0,39	0,71	0,00	0,00	0,00	24
Итого:	3312,22	3311,72							90,17	3404,40	3334,80	744,00
Средние:				73,74	49,10	24,64	0,98	0,85				

Дата	Qобщ	V1	V2	Vd	G1	G2	Gподп	ВНР
	Гкал	м3	м3	м3	т	т	т	ч
18.04.2019	1211,48	34928,98	34387,58	541,40	34099,67	34099,87	-0,20	
19.05.2019	1301,65	38333,38	37722,38	611,00	37411,89	37411,59	0,30	
ИТОГО:	90,17	3404,40	3334,80	69,60	3312,22	3311,72	0,50	744,00

Представитель абонента  
Генеральный директор ООО "УК "Домоуправ"

Представитель теплоснабж. организации



*Ю. Март*  
Подпись

/Ю.О. Мартовская/  
Ф.И.О.

21.05.19

ОТЧЕТ

о суточных параметрах теплоснабжения  
19/04/19г.-19/05/19г.

Абонент: ООО "УК "Домоуправ"

Договор N: 8848

Адрес: Университетская Набережная, 62 (ИТП-4) 16 стр.

Прибор: КАРАТ-306

Серийный номер: 33722817

Посуточный архив

Дата	G1	G2	Gd1	T1	T2	Td1	P1	P2	Q1	V1	V2	НАР
	т	т	т	°С	°С	°С	Мпа	Мпа	Гкал	м3	м3	ч
19.04.2019	176,78	176,78	0,00	78,40	45,98	32,42	0,97	0,80	5,63	181,40	178,60	24
20.04.2019	153,50	153,50	0,00	77,55	44,76	32,80	0,96	0,80	5,03	157,50	154,90	24
21.04.2019	146,57	146,57	0,00	77,91	44,56	33,35	0,99	0,80	4,89	150,40	147,90	24
22.04.2019	142,64	142,64	0,00	77,50	44,80	32,70	1,00	0,79	4,67	146,40	143,90	24
23.04.2019	143,39	143,39	0,00	76,98	45,26	31,72	0,99	0,80	4,55	147,10	144,70	24
24.04.2019	143,58	143,58	0,00	77,06	45,26	31,80	1,00	0,81	4,56	147,30	144,90	24
25.04.2019	140,13	140,13	0,00	77,55	44,90	32,65	0,97	0,80	4,58	143,80	141,40	24
26.04.2019	145,23	145,23	0,00	77,69	45,11	32,57	0,98	0,80	4,73	149,10	146,50	24
27.04.2019	145,54	145,54	0,00	77,43	45,09	32,35	0,98	0,80	4,71	149,40	146,80	24
28.04.2019	137,38	137,38	0,00	77,36	45,15	32,21	0,99	0,79	4,43	141,00	138,60	24
29.04.2019	172,59	172,59	0,00	77,82	46,37	31,45	0,97	0,80	5,43	177,30	174,10	24
30.04.2019	167,83	167,83	0,00	77,60	46,30	31,31	0,97	0,82	5,23	172,30	169,40	24
01.05.2019	152,10	152,10	0,00	77,79	45,25	32,54	0,97	0,80	4,94	156,20	153,40	24
02.05.2019	143,35	143,35	0,00	77,83	45,19	32,64	0,98	0,79	4,67	147,10	144,70	24
03.05.2019	134,47	134,47	0,00	77,78	45,01	32,77	0,99	0,79	4,41	138,10	135,60	24
04.05.2019	135,35	135,35	0,00	77,53	45,57	31,96	1,00	0,80	4,33	139,00	136,50	24
05.05.2019	132,45	132,45	0,00	77,39	45,80	31,59	0,96	0,77	4,18	135,90	133,70	24
06.05.2019	85,89	86,02	-0,13	75,62	49,40	26,22	0,98	0,72	2,34	88,20	86,80	24
07.05.2019	102,09	102,09	0,00	68,64	52,82	15,81	0,91	0,75	1,60	104,30	103,30	24
08.05.2019	104,95	104,95	0,00	67,95	53,21	14,74	0,93	0,77	1,55	107,30	106,10	24
09.05.2019	109,24	109,24	0,00	67,62	53,20	14,42	0,99	0,75	1,58	111,60	110,50	24
10.05.2019	111,39	111,39	0,00	67,88	53,48	14,40	0,99	0,75	1,61	113,80	112,70	24
11.05.2019	103,67	103,67	0,00	68,00	53,21	14,79	0,99	0,75	1,53	105,90	104,90	24
12.05.2019	108,10	108,10	0,00	68,00	53,13	14,86	0,99	0,74	1,61	110,50	109,30	24
13.05.2019	108,44	108,44	0,00	67,75	53,47	14,28	1,00	0,74	1,53	110,80	109,70	24
14.05.2019	142,56	142,56	0,00	58,69	50,46	8,24	0,77	0,67	0,99	144,80	144,10	24
15.05.2019	52,45	52,45	0,00	36,09	34,67	1,41	0,69	0,70	0,23	52,90	52,90	24
16.05.2019	0,00	0,00	0,00	25,61	25,59	0,03	0,67	0,67	0,00	0,00	0,00	24
17.05.2019	0,00	0,00	0,00	24,18	23,98	0,20	0,64	0,65	0,00	0,00	0,00	24
18.05.2019	0,00	0,00	0,00	22,74	22,60	0,15	0,63	0,63	0,00	0,00	0,00	24
19.05.2019	0,00	0,00	0,00	21,41	21,32	0,09	0,61	0,62	0,00	0,00	0,00	24
Итого:	3541,68	3541,81							95,53	3629,40	3575,90	744,00
Средние:				73,55	48,96	24,59	1,02	0,84				

Дата	Qобщ	V1	V2	Vd	G1	G2	Gподп	ВНР
	Гкал	м3	м3	м3	т	т	т	ч
18.04.2019	1260,70	35560,28	34601,83	958,45	34550,56	34544,74	5,82	
19.05.2019	1356,23	39189,68	38177,73	1011,95	38092,24	38086,55	5,69	
ИТОГО:	95,53	3629,40	3575,90	53,50	3541,68	3541,81	-0,13	744,00


Представитель абонента  
Генеральный директор ООО "Домоуправ"

Представитель теплоснабж. организации

И.И. Дименко/  
Подпись

*Ю. Март*  
Подпись

/Ю.О. Мартовская/  
Ф.И.О.



21.05.19

ОТЧЕТ

о суточных параметрах теплоснабжения  
19/04/19г.-19/05/19г.

Абонент: ООО "УК "Домоуправ" Договор N: 8848  
Адрес: ул. Университетская Набережная, 103 (ИТП-3)


Прибор: КАРАТ-306  
Серийный номер: 20471817  
Посуточный архив

Дата	G1	G2	Gd1	T1	T2	Td1	P1	P2	Q1	V1	V2	НАР
	т	т	т	°С	°С	°С	Мпа	Мпа	Гкал	м3	м3	ч
19.04.2019	255,81	255,81	0,00	79,27	48,80	30,47	0,97	0,79	7,77	261,91	259,44	24
20.04.2019	251,68	251,68	0,00	78,53	48,42	30,11	0,96	0,79	7,58	257,56	255,21	24
21.04.2019	244,97	244,97	0,00	78,88	48,25	30,63	0,99	0,79	7,50	250,72	248,42	24
22.04.2019	241,84	241,84	0,00	78,51	48,42	30,10	1,00	0,78	7,28	247,46	245,26	24
23.04.2019	245,04	245,04	0,00	77,96	48,81	29,16	0,99	0,80	7,15	250,66	248,54	24
24.04.2019	243,46	243,46	0,00	77,96	48,90	29,06	1,00	0,81	7,07	249,03	246,95	24
25.04.2019	235,93	235,93	0,00	78,47	48,61	29,87	0,97	0,80	7,04	241,36	239,34	24
26.04.2019	234,62	234,62	0,00	78,65	48,69	29,96	0,98	0,79	7,03	240,07	237,99	24
27.04.2019	234,91	234,91	0,00	78,41	48,48	29,93	0,98	0,79	7,03	240,31	238,27	24
28.04.2019	234,68	234,68	0,00	78,33	48,89	29,44	0,99	0,78	6,91	240,04	238,11	24
29.04.2019	232,10	232,10	0,00	78,63	48,73	29,90	0,97	0,79	6,94	237,41	235,51	24
30.04.2019	240,83	240,83	0,00	78,40	48,80	29,60	0,97	0,81	7,13	246,36	244,31	24
01.05.2019	239,24	239,24	0,00	78,70	48,88	29,82	0,97	0,80	7,14	244,74	242,76	24
02.05.2019	236,99	236,99	0,00	78,76	48,68	30,07	0,98	0,79	7,13	242,41	240,49	24
03.05.2019	232,32	232,32	0,00	78,66	48,74	29,92	0,99	0,78	6,95	237,59	235,78	24
04.05.2019	230,39	230,39	0,00	78,49	49,11	29,38	1,00	0,79	6,77	235,63	233,82	24
05.05.2019	224,33	224,33	0,00	78,29	48,88	29,41	0,96	0,77	6,59	229,43	227,63	24
06.05.2019	138,05	138,05	0,00	76,79	48,89	27,90	0,97	0,71	3,70	141,06	140,32	24
07.05.2019	42,95	42,95	0,00	68,82	43,88	24,94	0,91	0,74	1,07	43,52	43,64	24
08.05.2019	45,04	45,04	0,00	67,66	43,95	23,71	0,93	0,76	1,07	45,60	45,78	24
09.05.2019	46,61	46,61	0,00	67,61	44,25	23,36	0,98	0,75	1,09	47,21	47,36	24
10.05.2019	48,24	48,24	0,00	67,74	43,98	23,76	0,99	0,75	1,15	48,85	49,01	24
11.05.2019	45,04	45,04	0,00	67,81	43,59	24,22	0,99	0,74	1,10	45,64	45,73	24
12.05.2019	45,42	45,42	0,00	68,00	44,00	24,01	0,99	0,74	1,09	46,02	46,14	24
13.05.2019	47,64	47,64	0,00	67,60	44,07	23,53	1,00	0,73	1,13	48,24	48,41	24
14.05.2019	67,90	67,90	0,00	60,04	45,99	14,05	0,78	0,67	0,88	68,46	68,94	24
15.05.2019	57,13	57,13	0,00	39,67	37,50	2,18	0,69	0,69	0,28	57,43	57,96	24
16.05.2019	0,00	0,00	0,00	26,67	25,93	0,74	0,70	0,71	0,00	0,00	0,00	24
17.05.2019	0,00	0,00	0,00	23,50	23,12	0,38	0,68	0,69	0,00	0,00	0,00	24
18.05.2019	0,00	0,00	0,00	21,66	21,36	0,30	0,65	0,66	0,00	0,00	0,00	24
19.05.2019	0,00	0,00	0,00	20,09	19,82	0,27	0,61	0,62	0,00	0,00	0,00	24
Итого:	4643,15	4643,15							133,57	4744,72	4711,12	744,00
Средние:				74,23	48,51	25,72	1,02	0,84				

Дата	Qобщ	V1	V2	Vd	G1	G2	Gподп	ВНР
	Гкал	м3	м3	м3	т	т	т	ч
18.04.2019	1297,99	39483,84	39088,66	395,18	38226,68	38443,23	-216,54	
19.05.2019	1431,56	44228,56	43799,78	428,78	42869,84	43086,38	-216,54	
ИТОГО:	133,57	4744,72	4711,12	33,60	4643,15	4643,15	0,00	744,00

Представитель абонента  
Генеральный директор ООО "УК "Домоуправ"

Представитель теплоснабж. организации



*Ю. О. Мартовская*  
Подпись

/Ю.О. Мартовская/  
Ф.И.О.

21.05.19

ОТЧЕТ

о суточных параметрах теплоснабжения  
19/04/19г.-19/05/19г.

Абонент: ООО "УК "Домоуправ"

Договор N: 8848

Адрес: ул. Университетская Набережная, 103 (ИТП-4)

Прибор: КАРАТ-306

Серийный номер: 20441817

Посуточный архив

Дата	G1	G2	Gd1	T1	T2	Td1	P1	P2	Q1	V1	V2	НАР
	т	т	т	°С	°С	°С	Мпа	Мпа	Гкал	м3	м3	ч
19.04.2019	132,85	132,85	0,00	78,54	45,81	32,73	0,97	0,79	4,24	136,37	134,18	24
20.04.2019	113,22	113,22	0,00	77,77	43,74	34,03	0,97	0,79	3,85	116,18	114,20	24
21.04.2019	108,67	108,67	0,00	78,11	43,76	34,35	0,99	0,79	3,73	111,53	109,62	24
22.04.2019	108,58	108,58	0,00	77,74	43,86	33,88	1,00	0,78	3,68	111,40	109,54	24
23.04.2019	109,03	109,03	0,00	77,19	44,16	33,03	0,99	0,79	3,60	111,83	110,00	24
24.04.2019	107,94	107,94	0,00	77,18	44,18	33,00	1,00	0,81	3,56	110,70	108,91	24
25.04.2019	105,86	105,86	0,00	77,69	44,09	33,61	0,98	0,79	3,56	108,61	106,81	24
26.04.2019	105,66	105,66	0,00	77,89	43,99	33,90	0,99	0,79	3,58	108,42	106,60	24
27.04.2019	107,19	107,19	0,00	77,65	44,19	33,47	0,98	0,79	3,59	109,98	108,15	24
28.04.2019	103,97	103,97	0,00	77,54	44,10	33,43	0,99	0,78	3,48	106,65	104,92	24
18.04.2019	148,70	148,70	0,00	78,73	47,22	31,50	0,95	0,80	4,55	152,70	150,30	24
30.04.2019	124,26	124,26	0,00	77,68	45,64	32,04	0,98	0,81	3,94	127,47	125,50	24
01.05.2019	110,67	110,67	0,00	77,94	44,08	33,87	0,97	0,79	3,75	113,57	111,66	24
02.05.2019	107,64	107,64	0,00	77,98	44,17	33,81	0,98	0,78	3,64	110,47	108,59	24
03.05.2019	106,90	106,90	0,00	77,87	44,07	33,80	0,99	0,78	3,61	109,70	107,85	24
04.05.2019	105,59	105,59	0,00	77,72	44,41	33,31	1,00	0,79	3,52	108,34	106,54	24
05.05.2019	101,70	101,70	0,00	77,49	44,53	32,97	0,96	0,77	3,35	104,34	102,62	24
06.05.2019	65,43	65,43	0,00	76,01	46,68	29,34	0,98	0,71	1,95	67,06	66,16	24
07.05.2019	24,98	24,98	0,00	68,17	44,88	23,29	0,92	0,74	0,58	25,40	25,30	24
08.05.2019	26,12	26,12	0,00	66,97	44,95	22,02	0,93	0,76	0,58	26,55	26,44	24
09.05.2019	26,18	26,18	0,00	66,89	44,84	22,05	0,99	0,75	0,58	26,61	26,50	24
10.05.2019	26,17	26,17	0,00	66,97	45,19	21,77	0,99	0,75	0,57	26,59	26,50	24
11.05.2019	26,65	26,65	0,00	67,15	45,40	21,75	0,99	0,74	0,58	27,08	27,00	24
12.05.2019	25,57	25,57	0,00	67,29	45,29	21,99	0,99	0,73	0,56	25,97	25,91	24
13.05.2019	26,58	26,58	0,00	66,89	45,36	21,52	1,00	0,73	0,57	27,00	26,92	24
14.05.2019	39,31	39,31	0,00	59,51	46,75	12,76	0,77	0,65	0,45	39,81	39,74	24
15.05.2019	32,27	32,27	0,00	38,30	37,77	0,53	0,53	0,53	0,17	32,58	32,59	24
16.05.2019	0,00	0,00	0,00	26,40	27,68	-1,27	0,00	0,00	0,00	0,00	0,00	24
17.05.2019	0,00	0,00	0,00	24,20	24,60	-0,40	0,00	0,00	0,00	0,00	0,00	24
18.05.2019	0,00	0,00	0,00	22,66	22,69	-0,03	0,00	0,00	0,00	0,00	0,00	24
19.05.2019	0,00	0,00	0,00	21,51	21,43	0,09	0,00	0,00	0,00	0,00	0,00	24
Итого:	2227,68	2227,68							69,83	2282,91	2249,05	744,00
Средние:				73,63	46,41	27,22	0,92	0,73				

Дата	Qобщ	V1	V2	Vd	G1	G2	Gподп	ВНР
	Гкал	м3	м3	м3	т	т	т	ч
18.04.2019	2361,71	63295,21	24323,13	38972,08	61048,65	23865,68	37182,97	
19.05.2019	2431,55	65578,12	26572,18	39005,94	63276,33	26093,36	37182,97	
ИТОГО:	69,83	2282,91	2249,05	33,86	2227,68	2227,68	0,00	744,00

Представитель абонента  
Генеральный директор ООО "УК "Домоуправ"

Представитель теплоснабж. организации

Подпись: \_\_\_\_\_  
МП



*Ю. О. Март*  
Подпись \_\_\_\_\_  
/Ю.О. Мартовская/  
Ф.И.О.

21.05.19



ОТЧЕТ

о суточных параметрах теплоснабжения  
19/04/19г.-19/05/19г.

Абонент: ООО "УК "Домоуправ"

Договор N: 8848

Адрес: ул. Университетская Набережная, 97 (ИТП-1) 100 СТР.

Тип расходомера: \_\_\_\_\_

Прибор: КАРАТ-306

Серийный номер: 20421817

Посуточный архив

Дата	G1	G2	Gd1	T1	T2	Td1	P1	P2	Q1	V1	V2	НАР
	т	т	т	°С	°С	°С	Мпа	Мпа	Гкал	м3	м3	ч
19.04.2019	70,69	70,69	0,00	77,48	45,08	32,40	0,98	0,80	2,25	72,38	71,51	24
20.04.2019	64,03	64,03	0,00	76,71	43,86	32,85	0,97	0,80	2,10	65,52	64,74	24
21.04.2019	59,14	59,14	0,00	76,98	43,55	33,42	1,00	0,80	1,98	60,52	59,79	24
22.04.2019	59,24	59,24	0,00	76,66	44,20	32,46	1,01	0,79	1,92	60,59	59,92	24
23.04.2019	56,45	56,45	0,00	76,09	43,98	32,11	1,00	0,80	1,81	57,72	57,08	24
24.04.2019	52,37	52,37	0,00	75,81	43,41	32,40	1,01	0,82	1,69	53,55	52,96	24
25.04.2019	57,45	57,45	0,00	76,62	43,53	33,10	0,98	0,80	1,90	58,74	58,12	24
26.04.2019	58,59	58,59	0,00	76,78	43,87	32,91	0,99	0,80	1,93	59,91	59,28	24
27.04.2019	56,87	56,87	0,00	76,51	43,87	32,64	0,99	0,80	1,86	58,14	57,52	24
28.04.2019	57,22	57,22	0,00	76,51	43,79	32,71	1,00	0,79	1,87	58,50	57,87	24
29.04.2019	66,95	66,95	0,00	76,89	44,93	31,97	0,98	0,80	2,14	68,45	67,76	24
30.04.2019	68,94	68,94	0,00	76,68	44,87	31,80	0,98	0,82	2,18	70,48	69,79	24
01.05.2019	60,46	60,46	0,00	76,82	44,16	32,66	0,98	0,81	1,97	61,81	61,19	24
02.05.2019	59,61	59,61	0,00	76,92	44,10	32,81	0,98	0,79	1,95	60,93	60,34	24
03.05.2019	55,97	55,97	0,00	76,76	44,09	32,67	1,00	0,79	1,83	57,22	56,64	24
04.05.2019	54,48	54,48	0,00	76,58	44,52	32,06	1,01	0,80	1,75	55,69	55,14	24
05.05.2019	52,59	52,59	0,00	76,44	44,52	31,92	0,97	0,78	1,68	53,77	53,22	24
06.05.2019	40,44	40,44	0,00	74,87	47,98	26,90	0,98	0,72	1,12	41,36	40,93	24
07.05.2019	44,97	44,97	0,00	68,00	51,49	16,50	0,92	0,75	0,73	45,81	45,59	24
08.05.2019	48,42	48,42	0,00	67,17	52,67	14,50	0,94	0,77	0,70	49,29	49,13	24
09.05.2019	46,91	46,91	0,00	66,91	51,61	15,30	0,99	0,76	0,72	47,76	47,56	24
10.05.2019	48,21	48,21	0,00	67,11	52,79	14,33	1,00	0,76	0,69	49,09	48,91	24
11.05.2019	47,00	47,00	0,00	67,27	53,05	14,22	1,00	0,75	0,67	47,86	47,68	24
12.05.2019	46,11	46,11	0,00	67,32	51,82	15,51	1,00	0,74	0,72	46,95	46,75	24
13.05.2019	48,42	48,42	0,00	66,99	52,15	14,85	1,00	0,74	0,72	49,28	49,12	24
14.05.2019	55,27	55,27	0,00	59,67	51,64	8,03	0,79	0,68	0,53	56,06	56,02	24
15.05.2019	29,73	29,73	0,00	36,14	34,67	1,46	0,65	0,65	0,15	29,99	30,03	24
16.05.2019	0,00	0,00	0,00	23,82	24,01	-0,19	0,75	0,75	0,00	0,00	0,00	24
17.05.2019	0,00	0,00	0,00	22,44	22,44	0,00	0,74	0,75	0,00	0,00	0,00	24
18.05.2019	0,00	0,00	0,00	21,26	21,16	0,10	0,74	0,74	0,00	0,00	0,00	24
19.05.2019	0,00	0,00	0,00	20,21	20,03	0,19	0,74	0,74	0,00	0,00	0,00	24
Итого:	1466,55	1466,55							39,55	1497,37	1484,60	744,00
Средние:				72,59	47,78	24,81	1,04	0,85				

Дата	Qобщ	V1	V2	Vd	G1	G2	Gподп	ВНР
	Гкал	м3	м3	м3	т	т	т	ч
18.04.2019	569,38	20305,80	31172,51	-10866,70	19662,86	29658,67	-9995,82	
19.05.2019	608,93	21803,18	32657,10	-10853,93	21129,40	31125,22	-9995,82	
ИТОГО:	39,55	1497,37	1484,60	12,78	1466,55	1466,55	0,00	744,00

Представитель абонента  
Генеральный директор ООО "УК "Домоуправ"

Представитель теплоснабж. организации



*Ю.О. Мартовская*  
Подпись  
21.05.19

/Ю.О. Мартовская/  
Ф.И.О.

ОТЧЕТ

о суточных параметрах теплоснабжения  
19/04/19г.-19/05/19г.

Абонент: ООО "УК "Домоуправ"

Договор N: 8848

Адрес: ул. Университетская Набережная, 97 (ИТП-2) 100 СТР.

Тип расходомера: \_\_\_\_\_

Прибор: КАРАТ-306

Серийный номер: 15461517

Посуточный архив

Дата	G1	G2	Gd1	T1	T2	Td1	P1	P2	Q1	V1	V2	НАР
	т	т	т	°С	°С	°С	Мпа	Мпа	Гкал	м3	м3	ч
19.04.2019	74,56	74,56	0,00	77,28	48,86	28,42	0,98	0,80	2,08	76,35	75,53	24
20.04.2019	64,16	64,16	0,00	76,38	46,17	30,21	0,97	0,80	1,93	65,66	64,92	24
21.04.2019	59,46	59,46	0,00	76,61	47,12	29,49	1,00	0,80	1,75	60,87	60,17	24
22.04.2019	60,34	60,34	0,00	76,32	47,85	28,47	1,01	0,79	1,72	61,77	61,06	24
23.04.2019	56,91	56,91	0,00	75,71	47,46	28,25	1,00	0,80	1,61	58,26	57,57	24
24.04.2019	52,77	52,77	0,00	75,44	46,99	28,46	1,01	0,82	1,49	54,06	53,33	24
25.04.2019	55,93	55,93	0,00	76,18	47,61	28,58	0,98	0,80	1,60	57,29	56,56	24
26.04.2019	58,52	58,52	0,00	76,42	48,05	28,37	0,99	0,80	1,66	59,92	59,22	24
27.04.2019	57,53	57,53	0,00	76,17	47,57	28,60	0,99	0,80	1,65	58,88	58,22	24
28.04.2019	57,70	57,70	0,00	76,14	48,18	27,96	1,00	0,79	1,61	59,05	58,41	24
29.04.2019	67,20	67,20	0,00	76,63	49,09	27,55	0,98	0,80	1,85	68,77	68,08	24
30.04.2019	68,15	68,15	0,00	76,39	48,99	27,40	0,98	0,82	1,85	69,74	69,05	24
01.05.2019	60,25	60,25	0,00	76,48	47,62	28,87	0,98	0,80	1,73	61,65	61,00	24
02.05.2019	58,50	58,50	0,00	76,52	48,06	28,46	0,98	0,79	1,66	59,86	59,24	24
03.05.2019	57,30	57,30	0,00	76,45	48,59	27,86	1,00	0,79	1,60	58,62	58,05	24
04.05.2019	55,93	55,93	0,00	76,26	48,97	27,29	1,01	0,80	1,53	57,21	56,68	24
05.05.2019	52,84	52,84	0,00	76,01	48,38	27,63	0,97	0,78	1,46	54,04	53,52	24
06.05.2019	40,85	40,85	0,00	74,34	52,88	21,46	0,98	0,72	0,90	41,79	41,43	24
07.05.2019	32,10	32,10	0,00	66,81	50,44	16,37	0,92	0,75	0,53	32,76	32,44	24
08.05.2019	32,26	32,26	0,00	65,80	49,35	16,46	0,94	0,77	0,54	32,92	32,57	24
09.05.2019	30,81	30,81	0,00	65,53	50,11	15,41	0,99	0,76	0,48	31,44	31,12	24
10.05.2019	31,36	31,36	0,00	65,71	50,04	15,66	1,00	0,76	0,50	32,01	31,66	24
11.05.2019	31,78	31,78	0,00	65,91	50,06	15,85	1,00	0,75	0,51	32,45	32,09	24
12.05.2019	33,34	33,34	0,00	66,15	51,76	14,39	1,00	0,74	0,48	34,04	33,70	24
13.05.2019	33,56	33,56	0,00	65,78	51,39	14,39	1,01	0,74	0,49	34,24	33,92	24
14.05.2019	44,10	44,10	0,00	58,98	53,11	5,87	0,79	0,68	0,28	44,83	44,57	24
15.05.2019	30,18	30,18	0,00	35,27	37,96	-2,69	0,50	0,48	0,00	30,56	30,44	24
16.05.2019	0,00	0,00	0,00	22,56	26,21	-3,65	0,73	0,73	0,00	0,00	0,00	24
17.05.2019	0,00	0,00	0,00	21,13	24,76	-3,62	0,80	0,80	0,00	0,00	0,00	24
18.05.2019	0,00	0,00	0,00	19,91	23,50	-3,59	0,78	0,78	0,00	0,00	0,00	24
19.05.2019	0,00	0,00	0,00	18,71	22,29	-3,58	0,76	0,76	0,00	0,00	0,00	24
Итого:	1358,41	1358,41							33,47	1389,05	1374,54	744,00
Средние:				71,79	50,34	21,45	1,04	0,85				


Дата	Общ	V1	V2	Vd	G1	G2	Гподп	ВНР
	Гкал	м3	м3	м3	т	т	т	ч
18.04.2019	462,89	15012,38	14768,17	244,22	14599,69	14605,69	-6,00	
19.05.2019	496,36	16401,43	16142,70	258,73	15958,10	15964,10	-6,00	
ИТОГО:	33,47	1389,05	1374,54	14,51	1358,41	1358,41	0,00	744,00

Представитель абонента  
Генеральный директор ООО "УК "Домоуправ"

Представитель теплоснабж. организации

Подпись \_\_\_\_\_  
А.Н. Клименко/

Подпись \_\_\_\_\_



Подпись Ю.О. Мартковская

/Ю.О. Мартковская/  
Ф.И.О.

21.05.19

ОТЧЕТ

о суточных параметрах теплоснабжения  
19/04/19г.-19/05/19г.

Абонент: ООО "УК "Домоуправ"

Договор N: 8848

Адрес: ул. Университетская Набережная, 97 (ИТП-3) 100 СТР.

Тип расходомера: \_\_\_\_\_

Прибор: КАРАТ-306

Серийный номер: 15281517

Посуточный архив

Дата	G1	G2	Gd1	T1	T2	Td1	P1	P2	Q1	V1	V2	НАР
	т	т	т	°С	°С	°С	Мпа	Мпа	Гкал	м3	м3	ч
19.04.2019	72,02	72,02	0,00	77,12	44,61	32,52	0,98	0,79	2,29	73,03	73,54	24
20.04.2019	64,79	64,79	0,00	76,33	43,86	32,47	0,97	0,79	2,10	65,60	66,17	24
21.04.2019	59,78	59,78	0,00	76,57	43,67	32,90	1,00	0,79	1,97	60,51	61,08	24
22.04.2019	61,11	61,11	0,00	76,30	43,88	32,42	1,00	0,78	1,98	61,86	62,43	24
23.04.2019	57,65	57,65	0,00	75,70	43,77	31,93	1,00	0,80	1,84	58,34	58,87	24
24.04.2019	53,49	53,49	0,00	75,44	42,80	32,65	1,00	0,81	1,74	54,14	54,60	24
25.04.2019	56,37	56,37	0,00	76,16	43,32	32,85	0,98	0,80	1,85	57,11	57,52	24
26.04.2019	57,09	57,09	0,00	76,32	43,85	32,47	0,99	0,80	1,85	57,85	58,26	24
27.04.2019	54,99	54,99	0,00	76,03	43,04	32,99	0,98	0,79	1,81	55,74	56,08	24
28.04.2019	55,71	55,71	0,00	76,04	43,67	32,37	0,99	0,78	1,80	56,44	56,84	24
29.04.2019	65,47	65,47	0,00	76,51	44,85	31,66	0,98	0,80	2,07	66,34	66,84	24
30.04.2019	67,49	67,49	0,00	76,28	44,98	31,30	0,98	0,81	2,10	68,42	68,88	24
01.05.2019	58,79	58,79	0,00	76,37	43,11	33,26	0,97	0,80	1,95	59,58	59,97	24
02.05.2019	57,97	57,97	0,00	76,45	43,57	32,88	0,98	0,79	1,90	58,73	59,17	24
03.05.2019	54,46	54,46	0,00	76,29	43,42	32,87	1,00	0,79	1,79	55,19	55,56	24
04.05.2019	53,64	53,64	0,00	76,13	43,92	32,22	1,00	0,79	1,73	54,38	54,71	24
05.05.2019	51,35	51,35	0,00	75,92	43,54	32,38	0,96	0,77	1,66	52,03	52,39	24
06.05.2019	39,46	39,46	0,00	74,23	48,38	25,86	0,98	0,72	1,06	39,99	40,29	24
07.05.2019	39,48	39,48	0,00	67,29	50,46	16,83	0,92	0,74	0,65	39,85	40,35	24
08.05.2019	42,78	42,78	0,00	66,52	52,09	14,43	0,94	0,77	0,62	43,15	43,78	24
09.05.2019	42,70	42,70	0,00	66,37	52,12	14,25	0,99	0,75	0,61	43,07	43,69	24
10.05.2019	43,85	43,85	0,00	66,55	51,64	14,90	1,00	0,75	0,66	44,23	44,85	24
11.05.2019	42,90	42,90	0,00	66,69	51,89	14,80	1,00	0,74	0,64	43,29	43,87	24
12.05.2019	40,83	40,83	0,00	66,70	51,73	14,98	0,99	0,74	0,61	41,23	41,73	24
13.05.2019	41,44	41,44	0,00	66,33	51,99	14,33	1,00	0,73	0,59	41,84	42,36	24
14.05.2019	50,63	50,63	0,00	59,30	51,37	7,93	0,79	0,67	0,45	50,95	51,68	24
15.05.2019	30,38	30,38	0,00	35,75	34,65	1,10	0,54	0,53	0,12	30,39	30,96	24
16.05.2019	0,00	0,00	0,00	23,23	23,30	-0,08	0,79	0,80	0,00	0,00	0,00	24
17.05.2019	0,00	0,00	0,00	22,08	21,89	0,19	0,80	0,81	0,00	0,00	0,00	24
18.05.2019	0,00	0,00	0,00	20,58	20,39	0,19	0,71	0,72	0,00	0,00	0,00	24
19.05.2019	0,00	0,00	0,00	19,33	19,11	0,22	0,57	0,57	0,00	0,00	0,00	24
<b>Итого:</b>	<b>1416,62</b>	<b>1416,62</b>							<b>38,45</b>	<b>1433,26</b>	<b>1446,45</b>	<b>744,00</b>
<b>Средние:</b>				<b>72,03</b>	<b>47,32</b>	<b>24,72</b>	<b>1,03</b>	<b>0,84</b>				

Дата	Общ	V1	V2	Vd	G1	G2	Гподп	ВНР
	Гкал	м3	м3	м3	т	т	т	ч
18.04.2019	522,72	18602,16	18653,40	-51,24	18243,13	18243,13	0,00	
19.05.2019	561,17	20035,43	20099,85	-64,42	19659,74	19659,74	0,00	
<b>ИТОГО:</b>	<b>38,45</b>	<b>1433,26</b>	<b>1446,45</b>	<b>-13,18</b>	<b>1416,62</b>	<b>1416,62</b>	<b>0,00</b>	<b>744,00</b>

Представитель абонента  
Генеральный директор ООО "Домоуправ"

Представитель теплоснабж. организации

И.В. Владименко/



*Ю.О. Мартовская*  
Подпись

/Ю.О. Мартовская/  
Ф.И.О.

21.05.19

ОТЧЕТ

о суточных параметрах теплоснабжения  
19/04/19г.-19/05/19г.

Абонент: ООО "УК "Домоуправ"

Договор N: 8848

Адрес: ул. Университетская Набережная, 97 (ИТП-4) 100 СТР.

Тип расходомера: \_\_\_\_\_

Прибор: КАРАТ-306

Серийный номер: 20491817

Посуточный архив

Дата	G1	G2	Gd1	T1	T2	Td1	P1	P2	Q1	V1	V2	НАР
	т	т	т	°C	°C	°C	Мпа	Мпа	Гкал	м3	м3	ч
19.04.2019	88,80	88,80	0,00	77,67	48,77	28,90	0,98	0,80	2,37	91,02	89,96	24
20.04.2019	66,88	66,88	0,00	76,73	45,63	31,10	0,97	0,80	2,06	68,55	67,55	24
21.04.2019	60,23	60,23	0,00	76,90	44,12	32,78	0,99	0,80	1,96	61,75	60,79	24
22.04.2019	60,50	60,50	0,00	76,60	43,95	32,65	1,00	0,79	1,98	62,03	61,03	24
23.04.2019	56,18	56,18	0,00	75,95	43,86	32,09	0,99	0,80	1,80	57,59	56,67	24
24.04.2019	53,59	53,59	0,00	75,75	43,73	32,03	1,00	0,81	1,71	54,95	54,02	24
25.04.2019	58,09	58,09	0,00	76,51	43,74	32,77	0,98	0,80	1,91	59,63	58,52	24
26.04.2019	63,55	63,55	0,00	76,83	45,03	31,80	0,99	0,80	2,02	65,25	64,06	24
27.04.2019	62,04	62,04	0,00	76,58	44,77	31,81	0,98	0,79	1,97	63,70	62,53	24
28.04.2019	58,84	58,84	0,00	76,44	43,85	32,59	0,99	0,78	1,92	60,38	59,30	24
29.04.2019	76,99	76,99	0,00	77,12	46,63	30,48	0,98	0,80	2,35	79,02	77,72	24
30.04.2019	76,13	76,13	0,00	76,80	46,61	30,19	0,98	0,81	2,26	78,18	76,82	24
01.05.2019	65,29	65,29	0,00	76,88	45,09	31,80	0,97	0,80	2,06	67,06	65,81	24
02.05.2019	62,97	62,97	0,00	76,91	44,35	32,57	0,98	0,79	2,03	64,65	63,46	24
03.05.2019	55,32	55,32	0,00	76,62	44,13	32,48	0,99	0,79	1,80	56,79	55,75	24
04.05.2019	54,61	54,61	0,00	76,45	44,32	32,13	1,00	0,79	1,76	56,07	55,01	24
05.05.2019	54,78	54,78	0,00	76,31	44,35	31,97	0,96	0,77	1,75	56,23	55,20	24
06.05.2019	38,77	38,77	0,00	74,35	47,28	27,08	0,98	0,72	1,08	39,74	39,13	24
07.05.2019	41,06	41,06	0,00	67,59	50,78	16,81	0,92	0,74	0,68	41,95	41,48	24
08.05.2019	45,23	45,23	0,00	66,78	51,92	14,86	0,93	0,77	0,67	46,21	45,71	24
09.05.2019	43,12	43,12	0,00	66,53	51,47	15,06	0,99	0,75	0,65	44,03	43,57	24
10.05.2019	44,21	44,21	0,00	66,71	52,46	14,25	1,00	0,75	0,63	45,14	44,70	24
11.05.2019	44,03	44,03	0,00	66,88	52,49	14,39	1,00	0,75	0,63	44,97	44,52	24
12.05.2019	42,93	42,93	0,00	66,96	51,35	15,61	0,99	0,74	0,68	43,85	43,38	24
13.05.2019	44,45	44,45	0,00	66,62	52,07	14,55	1,00	0,73	0,65	45,39	44,93	24
14.05.2019	49,97	49,97	0,00	59,43	51,22	8,21	0,79	0,67	0,47	50,80	50,50	24
15.05.2019	29,38	29,38	0,00	35,79	34,32	1,48	0,45	0,45	0,13	29,70	29,62	24
16.05.2019	0,00	0,00	0,00	23,38	22,44	0,94	0,78	0,79	0,00	0,00	0,00	24
17.05.2019	0,00	0,00	0,00	21,93	19,59	2,34	0,81	0,82	0,00	0,00	0,00	24
18.05.2019	0,00	0,00	0,00	20,36	18,29	2,06	0,77	0,77	0,00	0,00	0,00	24
19.05.2019	0,00	0,00	0,00	19,10	17,56	1,54	0,73	0,73	0,00	0,00	0,00	24
Итого:	1497,91	1497,91							39,99	1534,62	1511,73	744,00
Средние:				72,34	47,72	24,62	1,03	0,85				

Дата	Qобщ	V1	V2	Vd	G1	G2	Gподп	ВНР
	Гкал	м3	м3	м3	т	т	т	ч
18.04.2019	543,80	17417,55	17170,74	246,81	16983,18	16980,18	3,00	
19.05.2019	583,79	18952,18	18682,48	269,70	18481,09	18478,09	3,00	
ИТОГО:	39,99	1534,62	1511,73	22,89	1497,91	1497,91	0,00	744,00

Представитель абонента  
Генеральный директор ООО "УК "Домоуправ"

Представитель теплоснабж. организации



*Ю. Март*

/Ю.О. Мартовская/  
Ф.И.О.

Подпись

21.05.19

ОТЧЕТ

о суточных параметрах теплоснабжения  
19/04/19г.-19/05/19г.

Абонент: ООО "УК "Домоуправ"

Договор N: 8848

Адрес: ул. 40-летия Победы, 44 (ИТП-5) 9 СТР.

Тип расходомера: \_\_\_\_\_

Прибор: КАРАТ-306

Серийный номер: 05911818

Посуточный архив

Дата	G1	G2	Gd1	T1	T2	Td1	P1	P2	Q1	V1	V2	НАР
	т	т	т	°C	°C	°C	Мпа	Мпа	Гкал	м3	м3	ч
19.04.2019	295,54	295,54	0,00	78,25	49,03	29,22	0,95	0,77	8,58	296,40	305,80	24
20.04.2019	256,74	256,74	0,00	77,50	47,11	30,38	0,94	0,77	7,80	257,30	265,50	24
21.04.2019	251,24	251,24	0,00	77,88	48,30	29,58	0,97	0,77	7,43	252,00	259,80	24
22.04.2019	243,34	243,34	0,00	77,52	48,92	28,59	0,98	0,76	6,96	244,10	251,60	24
23.04.2019	239,55	239,55	0,00	76,98	48,74	28,23	0,97	0,78	6,77	240,30	247,60	24
24.04.2019	231,69	231,69	0,00	77,01	47,93	29,08	0,97	0,79	6,73	232,40	239,40	24
25.04.2019	238,00	238,00	0,00	77,54	48,64	28,89	0,95	0,78	6,88	238,80	246,00	24
26.04.2019	253,37	253,37	0,00	77,67	50,13	27,54	0,96	0,77	6,98	254,30	262,00	24
27.04.2019	246,57	246,57	0,00	77,42	48,97	28,45	0,95	0,77	7,01	247,40	254,90	24
28.04.2019	243,37	243,37	0,00	77,39	50,31	27,08	0,96	0,76	6,60	244,30	251,60	24
29.04.2019	295,11	295,11	0,00	77,64	49,63	28,01	0,95	0,77	8,29	296,10	305,20	24
30.04.2019	283,86	283,86	0,00	77,43	49,27	28,16	0,95	0,79	8,00	284,90	293,40	24
01.05.2019	261,70	261,70	0,00	77,75	49,25	28,50	0,95	0,78	7,45	262,60	270,60	24
02.05.2019	263,07	263,07	0,00	77,84	50,15	27,69	0,95	0,77	7,28	264,10	272,00	24
03.05.2019	247,24	247,24	0,00	77,82	50,53	27,28	0,97	0,76	6,75	248,30	255,60	24
04.05.2019	244,16	244,16	0,00	77,60	50,81	26,79	0,98	0,77	6,55	245,20	252,40	24
05.05.2019	234,40	234,40	0,00	77,45	50,71	26,75	0,94	0,75	6,27	235,40	242,30	24
06.05.2019	149,11	149,11	0,00	76,20	54,84	21,36	0,95	0,69	3,39	150,10	153,90	24
07.05.2019	155,21	155,21	0,00	68,87	56,34	12,53	0,89	0,72	1,90	156,40	159,50	24
08.05.2019	167,54	167,54	0,00	68,07	57,06	11,01	0,91	0,75	1,84	168,90	172,10	24
09.05.2019	174,89	174,89	0,00	67,75	56,77	10,99	0,96	0,73	1,93	176,20	179,70	24
10.05.2019	170,25	170,25	0,00	67,97	57,06	10,91	0,97	0,73	1,85	171,60	174,90	24
11.05.2019	166,00	166,00	0,00	68,14	58,04	10,10	0,97	0,72	1,68	167,40	170,60	24
12.05.2019	184,51	184,51	0,00	68,13	59,88	8,24	0,97	0,72	1,48	186,20	189,80	24
13.05.2019	223,89	223,89	0,00	67,86	59,90	7,96	0,97	0,71	1,68	225,80	230,30	24
14.05.2019	254,98	254,98	0,00	59,52	54,29	5,23	0,76	0,65	1,22	256,60	261,00	24
15.05.2019	78,00	77,90	0,10	33,59	31,93	1,67	0,64	0,64	0,35	78,00	79,30	24
16.05.2019	0,00	0,00	0,00	25,98	25,83	0,14	0,73	0,74	0,00	0,00	0,00	24
17.05.2019	0,00	0,00	0,00	23,17	23,25	-0,08	0,64	0,65	0,00	0,00	0,00	24
18.05.2019	0,00	0,00	0,00	22,91	22,76	0,15	0,55	0,56	0,00	0,00	0,00	24
19.05.2019	0,00	0,00	0,00	22,61	22,42	0,19	0,55	0,56	0,00	0,00	0,00	24
<b>Итого:</b>	<b>6053,31</b>	<b>6053,21</b>							<b>139,67</b>	<b>6081,10</b>	<b>6246,80</b>	<b>744,00</b>
<b>Средние:</b>				<b>73,55</b>	<b>52,82</b>	<b>20,74</b>	<b>0,99</b>	<b>0,81</b>				

Дата	Qобщ	V1	V2	Vd	G1	G2	Gподп	ВНР
	Гкал	м3	м3	м3	т	т	т	ч
18.04.2019	1822,40	51190,65	52814,40	-1623,75	51088,19	51089,38	-1,19	
19.05.2019	1962,07	57271,75	59061,20	-1789,45	57141,50	57142,59	-1,09	
<b>ИТОГО:</b>	<b>139,67</b>	<b>6081,10</b>	<b>6246,80</b>	<b>-165,70</b>	<b>6053,31</b>	<b>6053,21</b>	<b>0,10</b>	<b>744,00</b>

Представитель абонента  
Генеральный директор ООО "УК "Домоуправ"  
А.Н. Клименко/  
Подпись  
М.П. «Управляющая компания "Домоуправ"»  
Для документов  
ИНН 7452136715  
С ОГРАНИЧЕННОЙ ОТВЕТСТВЕННОСТЬЮ

Представитель теплоснабж. организации  
Ю.О. Мартовская/  
Подпись  
21.05.19  
/Ю.О. Мартовская/  
Ф.И.О.