

ОТЧЕТ
о суточных параметрах теплоснабжения
19/03/19г.-18/04/19г.

Абонент:ООО "УК "ДОМОУПРАВ"

Договор N:8848

Адрес:Братьев Кашириных, 131 Б (ИТП-1)

Тип расходомера:ПРЭМ

Тепловычислитель ВКТ-7 сет.N 001

Пределы измерений:

Договорные расходы:

G под max = 2.00 м3/ч G под min = 1.00 м3/ч

M сет.воды=_____т.сут Mгвс=_____ т.сут

G обр max = 2.00 м3/ч G обр min = 1.00 м3/ч

Tхв= 5.00°C

G3 max = 2.00 м3/ч G3 min = 1.00 м3/ч

Заводской номер 00237483

ВВОД 1

СХЕМА ПОДКЛЮЧЕНИЯ 3

ВД 1

ФТ=0

ТЗ=1

КС=0x9675

ПО 2.7

Дата	t1	t2	dt	V1	M1	V2	M2	V3	Mг	P1	P2	Qo	ВНР	ВОС	НС
	°C	°C	°C	м3	т	м3	т	м3	т	кг/см2	кг/см2	Гкал	ч	ч	
19.03.2019	80,99	42,51	38,48	82,7	80,36	80,3	79,63	0	0,73	7	7	3,09	24	0	
20.03.2019	80,2	44,41	35,79	89,6	87,09	87,1	86,29	0	0,8	7	7	3,118	24	0	
21.03.2019	79,62	43,61	36,01	82,3	80,03	79,8	79,08	0	0,95	7	7	2,88	24	0	
22.03.2019	78,75	41,87	36,88	77,2	75,1	75	74,37	0	0,73	7	7	2,767	24	0	
23.03.2019	78,03	42,23	35,8	81,3	79,15	78,9	78,24	0	0,91	7	7	2,83	24	0	
24.03.2019	78,23	41,09	37,14	72,2	70,27	70	69,43	0	0,84	7	7	2,609	24	0	
25.03.2019	78,22	42	36,22	74,5	72,5	72,4	71,82	0	0,68	7	7	2,625	24	0	
26.03.2019	78,42	41,98	36,44	74,3	72,3	72,2	71,61	0	0,69	7	7	2,631	24	0	
27.03.2019	77,71	41,58	36,13	75,8	73,8	73,6	73,01	0	0,79	7	7	2,665	24	0	
28.03.2019	77,23	42,2	35,03	77,7	75,68	75,5	74,91	0	0,77	7	7	2,65	24	0	
29.03.2019	77,46	42,69	34,77	78,6	76,54	76,5	75,86	0	0,68	7	7	2,66	24	0	
30.03.2019	77,69	42,66	35,03	81,8	79,65	79,6	78,91	0	0,74	7	7	2,787	24	0	
31.03.2019	77,5	41,76	35,74	81,2	79,06	79	78,35	0	0,71	7	7	2,824	24	0	
01.04.2019	77,52	42,26	35,26	73,6	71,65	71,7	71,1	0	0,55	7	7	2,526	24	0	
02.04.2019	77,15	41,15	36	69,3	67,5	67,3	66,8	0	0,7	7	7	2,43	24	0	
03.04.2019	77,2	41,64	35,56	75,2	73,22	73,2	72,62	0	0,6	7	7	2,603	24	0	
04.04.2019	76,9	43,29	33,61	81,6	79,48	79,4	78,64	0	0,84	7	7	2,671	24	0	
05.04.2019	77,26	42,31	34,95	76,1	74,1	74,1	73,48	0	0,62	7	7	2,589	24	0	
06.04.2019	77,61	42,12	35,49	74,2	72,23	72,2	71,61	0	0,62	7	7	2,562	24	0	
07.04.2019	77,04	41,57	35,47	71,5	69,62	69,6	69,06	0	0,56	7	7	2,467	24	0	
08.04.2019	76,73	41,62	35,11	69,6	67,82	67,8	67,26	0	0,56	7	7	2,379	24	0	
09.04.2019	77,13	41,69	35,44	63,4	61,75	61,6	61,08	0	0,67	7	7	2,187	24	0	
10.04.2019	77,1	41,68	35,42	66,6	64,86	65	64,5	0	0,36	7	7	2,296	24	0	
11.04.2019	76,62	41,65	34,97	63,8	62,15	62,2	61,68	0	0,47	7	7	2,169	24	0	
12.04.2019	76,76	41,58	35,18	62,7	61,08	61,1	60,61	0	0,47	7	7	2,147	24	0	
13.04.2019	76,82	41,18	35,64	61,9	60,3	60,3	59,81	0	0,49	7	7	2,149	24	0	
14.04.2019	77	41,5	35,5	73,2	71,33	71,3	70,78	0	0,55	7	7	2,531	24	0	
15.04.2019	76,76	43,68	33,08	84,4	82,22	82,3	81,56	0	0,66	7	7	2,72	24	0	
16.04.2019	78,53	43,17	35,36	47,1	45,81	45,8	45,41	0	0,4	7	7	1,618	24	0	
17.04.2019	77,99	40,34	37,65	35,6	34,65	34,2	33,92	0,01	0,73	7	7	1,303	24	0	
18.04.2019	77,88	45,24	32,64	96,1	93,51	92,1	91,22	0	2,29	7	7	3,051	24	0	
Итого:				2275,1	2214,81	2211,1	2192,65	0,01	22,16			78,53	744	0	
Средние:	77,74	42,2	35,54							7	7				

Дата	V1	M1	V2	M2	V3	Mг	Qo	ВНР	ВОС
	м3	т	м3	т	м3	т	Гкал	ч	ч
18/03/1924:00	23273,2	22574,74	22720,9	22488,74	0,53	86	822,06	8720	121
18/04/1924:00	25548,3	24789,55	24932	24681,39	0,54	108,16	900,59	9464	121
Итого:	2275,1	2214,81	2211,1	2192,65	0,01	22,16	78,53	744	0

Представитель абонента
Директор ООО "УК "Домоуправ"

Представитель теплоснабж.организации

Подпись _____ / А.Н. Клименко /
Ф.И.О.

Ю.О. Март
Подпись _____ /Ю.О. Мартовская/
Ф.И.О.

МП

22.04.19

ОТЧЕТ
о суточных параметрах теплоснабжения
19/03/19г.-18/04/19г.

Абонент: ООО "УК "ДОМОУПРАВ"

Договор N:8848

Адрес: Братьев Кашириных, 131 В (ИТП-2)

Тип расходомера: _____

Тепловычислитель ВКТ-7 сет. N 001

Пределы измерений:

Договорные расходы:

G под max = 2.00 м3/ч G под min = 1.00 м3/ч

M сет. воды = _____ т.сут M грвс = _____ т.сут

G обр max = 2.00 м3/ч G обр min = 1.00 м3/ч

Tхв = 5.00°C

G3 max = 2.00 м3/ч G3 min = 1.00 м3/ч

Заводской номер 00237479

ВВОД 1

СХЕМА ПОДКЛЮЧЕНИЯ 3

ВД 1

ФТ=0

ТЗ=1

КС=0xBC25

ПО 2.7

Дата	t1	t2	dt	V1	M1	V2	M2	V3	Mг	P1	P2	Qo	ВНР	ВОС	НС
	°C	°C	°C	м3	т	м3	т	м3	т	кг/см2	кг/см2	Гкал	ч	ч	
19.03.2019	81,88	46,6	35,28	82,9	80,46	81,9	81,06	0	-0,6	7	7	2,837	24	0	
20.03.2019	80,96	48,28	32,68	88,7	86,16	87,6	86,66	0	-0,5	7	7	2,817	24	0	
21.03.2019	80,44	47,2	33,24	82,6	80,26	81,6	80,74	0	-0,48	7	7	2,665	24	0	
22.03.2019	79,65	48,48	31,17	79,5	77,3	78,6	77,76	0	-0,46	7	7	2,408	24	0	
23.03.2019	78,87	48,48	30,39	83,9	81,64	83	82,13	0	-0,49	7	7	2,479	24	0	
24.03.2019	79,17	47,95	31,22	77,4	75,28	76,7	75,9	0	-0,62	7	7	2,347	24	0	
25.03.2019	79,16	47,9	31,26	80,6	78,41	79,7	78,87	0	-0,46	7	7	2,451	24	0	
26.03.2019	79,35	47,78	31,57	81,2	78,99	80,3	79,47	0	-0,48	7	7	2,493	24	0	
27.03.2019	78,6	47,94	30,66	79,7	77,55	78,7	77,89	0	-0,34	7	7	2,378	24	0	
28.03.2019	78,07	47,82	30,25	83,1	80,87	82,1	81,22	0	-0,35	7	7	2,448	24	0	
29.03.2019	78,31	48,07	30,24	80,8	78,64	79,8	78,98	0	-0,34	7	7	2,376	24	0	
30.03.2019	78,47	47,9	30,57	81,9	79,68	80,9	80,05	0	-0,37	7	7	2,434	24	0	
31.03.2019	78,31	47,26	31,05	86	83,71	85	84,12	0	-0,41	7	7	2,599	24	0	
01.04.2019	78,45	48,41	30,04	78,7	76,58	77,8	76,95	0	-0,37	7	7	2,3	24	0	
02.04.2019	78,09	47,82	30,27	74,8	72,79	74	73,22	0	-0,43	7	7	2,2	24	0	
03.04.2019	78,09	47,57	30,52	78	75,92	77	76,21	0	-0,29	7	7	2,314	24	0	
04.04.2019	77,69	47,9	29,79	83,7	81,48	82,7	81,82	0	-0,34	7	7	2,423	24	0	
05.04.2019	78,12	47,97	30,15	80,4	78,26	79,4	78,56	0	-0,3	7	7	2,361	24	0	
06.04.2019	78,48	47,66	30,82	78,8	76,67	77,9	77,1	0	-0,43	7	7	2,362	24	0	
07.04.2019	77,92	47,37	30,55	76,5	74,45	75,8	75	0	-0,55	7	7	2,274	24	0	
08.04.2019	77,65	48,11	29,54	75,1	73,11	74,2	73,41	0	-0,3	7	7	2,157	24	0	
09.04.2019	78,14	48,52	29,62	71,2	69,31	70,5	69,74	0	-0,43	7	7	2,053	24	0	
10.04.2019	78,04	48,49	29,55	73,4	71,46	72,7	71,91	0	-0,45	7	7	2,112	24	0	
11.04.2019	77,62	48,78	28,84	72,7	70,78	72	71,22	0	-0,44	7	7	2,037	24	0	
12.04.2019	77,76	49,27	28,49	69,3	67,45	68,6	67,88	0	-0,43	7	7	1,921	24	0	
13.04.2019	77,81	48,94	28,87	69,6	67,76	69,1	68,33	0	-0,57	7	7	1,957	24	0	
14.04.2019	77,87	47,95	29,92	75,7	73,71	74,9	74,12	0	-0,41	7	7	2,205	24	0	
15.04.2019	77,48	48,79	28,69	86	83,72	85,2	84,23	0	-0,51	7	7	2,401	24	0	
16.04.2019	80,58	51,58	29	51,5	50,05	51	50,39	0	-0,34	7	7	1,45	24	0	
17.04.2019	79,05	41,52	37,53	32	31,12	31	30,74	0	0,38	7	7	1,168	24	0	
18.04.2019	78,53	45,31	33,22	85,7	83,38	82,9	82,09	0	1,29	7	7	2,769	24	0	
Итого:				2381,4	2316,95	2352,6	2327,77	0	-10,82			71,20	744	0	
Средние:	78,66	47,85	30,8							7	7				

Дата	V1	M1	V2	M2	V3	Mг	Qo	ВНР	ВОС
	м3	т	м3	т	м3	т	Гкал	ч	ч
18/03/1924:00	23048,6	22347,78	22844,6	22589,07	0	-241,29	779,17	8723	118
18/04/1924:00	25430	24664,73	25197,2	24916,84	0	-252,11	850,37	9467	118
Итого:	2381,4	2316,95	2352,6	2327,77	0	-10,82	71,20	744	0

Представитель абонента
Директор ООО "УК "Домоуправ"

Подпись А.Н. Клименко/
Ф.И.О.

Представитель теплоснабж. организации

Подпись /Ю.О. Мартовская/
Ф.И.О.

МП

22.04.19

ОТЧЕТ
о суточных параметрах теплоснабжения
19/03/19г.-18/04/19г.

Абонент:ООО "УК "ДОМОУПРАВ"

Договор N:8848

Адрес:Братьев Кашириных, 131 Б (ИТП-3)

Тип расходомера:ПРЭМ

Тепловычислитель ВКТ-7 сет.N 001

Пределы измерений:

Договорные расходы:

G под max = 2.00 м3/ч G под min = 1.00 м3/ч

M сет.воды=_____т.сут Mгвс=_____ т.сут

G обр max = 2.00 м3/ч G обр min = 1.00 м3/ч

Tхв= 5.00°C

G3 max = 2.00 м3/ч G3 min = 1.00 м3/ч

Заводской номер 00237480

ВВОД 1

СХЕМА ПОДКЛЮЧЕНИЯ 3

БД 1

ФТ=0

ТЗ=1

КС=0x4102

ПО 2.7

Дата	t1	t2	dt	V1	M1	V2	M2	V3	Mг	P1	P2	Qo	ВНР	ВОС	НС
	°C	°C	°C	м3	т	м3	т	м3	т	кг/см2	кг/см2	Гкал	ч	ч	
19.03.2019	80,82	43,43	37,39	80,3	78,03	79,1	78,4	0	-0,37	7	7	2,914	24	0	
20.03.2019	80	45,14	34,86	85,8	83,41	84,8	84	0	-0,59	7	7	2,908	24	0	
21.03.2019	79,45	43,77	35,68	78	75,86	76,9	76,21	0	-0,35	7	7	2,705	24	0	
22.03.2019	78,57	43,13	35,44	71	69,07	70,1	69,5	0	-0,43	7	7	2,446	24	0	
23.03.2019	77,84	43,4	34,44	74,6	72,6	73,6	72,95	0	-0,35	7	7	2,496	24	0	
24.03.2019	78,08	42,13	35,95	68,9	67,04	67,9	67,33	0	-0,29	7	7	2,406	24	0	
25.03.2019	78,05	42,3	35,75	70,3	68,41	69,3	68,74	0	-0,33	7	7	2,443	24	0	
26.03.2019	78,26	42,37	35,89	70,7	68,8	69,8	69,22	0	-0,42	7	7	2,467	24	0	
27.03.2019	77,54	42,84	34,7	70,9	69	70	69,41	0	-0,41	7	7	2,394	24	0	
28.03.2019	77,04	43,06	33,98	73,6	71,71	72,7	72,09	0	-0,38	7	7	2,433	24	0	
29.03.2019	77,3	42,82	34,48	73,1	71,16	72,1	71,47	0	-0,31	7	7	2,451	24	0	
30.03.2019	77,49	43	34,49	77	74,98	76,1	75,44	0	-0,46	7	7	2,584	24	0	
31.03.2019	77,33	42,59	34,74	77,1	75,08	76,2	75,58	0	-0,5	7	7	2,604	24	0	
01.04.2019	77,38	42,89	34,49	71	69,12	70,2	69,6	0	-0,48	7	7	2,382	24	0	
02.04.2019	76,98	41,61	35,37	66,1	64,37	65,2	64,71	0	-0,34	7	7	2,279	24	0	
03.04.2019	77,05	42,11	34,94	71,7	69,84	70,9	70,33	0	-0,49	7	7	2,437	24	0	
04.04.2019	76,73	42,92	33,81	76,1	74,14	75,1	74,47	0	-0,33	7	7	2,506	24	0	
05.04.2019	77,09	42,5	34,59	72,5	70,61	71,7	71,1	0	-0,49	7	7	2,441	24	0	
06.04.2019	77,44	43,12	34,32	69,6	67,75	68,8	68,2	0	-0,45	7	7	2,325	24	0	
07.04.2019	76,88	42,04	34,84	68,4	66,62	67,5	66,93	0	-0,31	7	7	2,319	24	0	
08.04.2019	76,58	41,92	34,66	65,5	63,79	64,7	64,18	0	-0,39	7	7	2,208	24	0	
09.04.2019	77,01	41,68	35,33	60,8	59,23	60	59,51	0	-0,28	7	7	2,092	24	0	
10.04.2019	76,94	41,9	35,04	62,9	61,28	62,1	61,59	0	-0,31	7	7	2,146	24	0	
11.04.2019	76,5	42,11	34,39	60,9	59,35	60,2	59,69	0	-0,34	7	7	2,041	24	0	
12.04.2019	76,6	42,57	34,03	57,2	55,73	56,5	56,02	0	-0,29	7	7	1,893	24	0	
13.04.2019	76,67	42,1	34,57	56,6	55,11	55,8	55,32	0	-0,21	7	7	1,903	24	0	
14.04.2019	76,79	42,44	34,35	66,4	64,68	65,7	65,18	0	-0,5	7	7	2,218	24	0	
15.04.2019	76,53	44,32	32,21	76	74,02	75,1	74,43	0	-0,41	7	7	2,382	24	0	
16.04.2019	78,24	43,41	34,83	43	41,83	42,2	41,83	0	0	7	7	1,453	24	0	
17.04.2019	77,71	41,15	36,56	33,2	32,32	32,1	31,84	0,01	0,48	7	7	1,181	24	0	
18.04.2019	77,67	44,69	32,98	91,1	88,67	88,4	87,56	0	1,11	7	7	2,923	24	0	
Итого:				2140,3	2083,61	2110,8	2092,83	0,01	-9,22			72,38	744	0	
Средние:	77,56	42,75	34,8							7	7				

Дата	V1	M1	V2	M2	V3	Mг	Qo	ВНР	ВОС
	м3	т	м3	т	м3	т	Гкал	ч	ч
18/03/1924:00	22949,8	22265,63	22752,7	22511,8	0,67	-246,17	789,04	8723	118
18/04/1924:00	25090,1	24349,24	24863,5	24604,63	0,68	-255,39	861,42	9467	118
Итого:	2140,3	2083,61	2110,8	2092,83	0,01	-9,22	72,38	744	0

Представитель абонента
Директор ООО "УК "Домоуправ"

Представитель теплоснабж.организации


/ А.Н. Клименко/

Ю.О. Мартовская/

Подпись Ф.И.О.

Подпись Ф.И.О.

МП



Ю.О. Мартовская

ОТЧЕТ
о суточных параметрах теплоснабжения
19/03/19г.-18/04/19г.

Абонент:ООО "УК "ДОМОУПРАВ" Договор N:8848
 Адрес:Братьев Кашириных, 131 Б (ИТП-4) Тип расходомера:ПРЭМ
 Тепловычислитель ВКТ-7 сет.N 001 Пределы измерений:
 Договорные расходы: G под max = 2.00 м3/ч G под min = 1.00 м3/ч
 M сет.воды=_____т.сут Mтвс=_____ т.сут G обр max = 2.00 м3/ч G обр min = 1.00 м3/ч
 Тхв= 5.00°C G3 max = 2.00 м3/ч G3 min = 1.00 м3/ч

Заводской номер 00237481 ВВОД 1 СХЕМА ПОДКЛЮЧЕНИЯ 3 БД 1 ФТ=0 ТЗ=1 КС=0х543В ПО 2.7

Дата	t1	t2	dt	V1	M1	V2	M2	V3	Mг	P1	P2	Qo	ВНР	ВОС	НС
	°C	°C	°C	м3	т	м3	т	м3	т	кг/см2	кг/см2	Гкал	ч	ч	
19.03.2019	80,71	43,26	37,45	81,5	79,18	80,6	79,9	0	-0,72	7	7	2,963	24	0	
20.03.2019	79,87	43,72	36,15	87,5	85,04	86,7	85,91	0	-0,87	7	7	3,073	24	0	
21.03.2019	79,31	44,44	34,87	82,2	79,95	81,4	80,64	0	-0,69	7	7	2,787	24	0	
22.03.2019	78,51	44,43	34,08	78,8	76,67	78,1	77,37	0	-0,7	7	7	2,614	24	0	
23.03.2019	77,76	44,69	33,07	79,8	77,69	79,1	78,34	0	-0,65	7	7	2,565	24	0	
24.03.2019	77,97	43,27	34,7	74,5	72,5	73,7	73,05	0	-0,55	7	7	2,516	24	0	
25.03.2019	77,96	44,34	33,62	76	73,97	75,4	74,67	0	-0,7	7	7	2,484	24	0	
26.03.2019	78,18	44,07	34,11	76,9	74,81	76,1	75,36	0	-0,55	7	7	2,549	24	0	
27.03.2019	77,47	44,37	33,1	77,8	75,73	77,1	76,35	0	-0,62	7	7	2,507	24	0	
28.03.2019	76,97	44,37	32,6	78,9	76,86	78,3	77,55	0	-0,69	7	7	2,503	24	0	
29.03.2019	77,25	44,63	32,62	81,9	79,77	81,2	80,43	0	-0,66	7	7	2,6	24	0	
30.03.2019	77,42	44,44	32,98	81,3	79,13	80,6	79,84	0	-0,71	7	7	2,605	24	0	
31.03.2019	77,29	44,06	33,23	82,7	80,5	82,1	81,32	0	-0,82	7	7	2,672	24	0	
01.04.2019	77,31	44,38	32,93	76,1	74,12	75,5	74,8	0	-0,68	7	7	2,437	24	0	
02.04.2019	76,89	44,19	32,7	71,4	69,55	70,6	69,91	0	-0,36	7	7	2,271	24	0	
03.04.2019	76,99	44,1	32,89	79,9	77,83	79,3	78,58	0	-0,75	7	7	2,556	24	0	
04.04.2019	76,72	45,56	31,16	88,5	86,24	87,9	87,05	0	-0,81	7	7	2,683	24	0	
05.04.2019	77,02	44,52	32,5	78,9	76,85	78,3	77,55	0	-0,7	7	7	2,494	24	0	
06.04.2019	77,37	44,37	33	76,7	74,67	76	75,27	0	-0,6	7	7	2,461	24	0	
07.04.2019	76,81	43,41	33,4	76,5	74,51	75,9	75,2	0	-0,69	7	7	2,488	24	0	
08.04.2019	76,5	44,52	31,98	73,2	71,3	72,6	71,89	0	-0,59	7	7	2,279	24	0	
09.04.2019	76,91	44,07	32,84	68,9	67,1	68,2	67,61	0	-0,51	7	7	2,201	24	0	
10.04.2019	76,86	44,1	32,76	70,2	68,4	69,7	69,04	0	-0,64	7	7	2,239	24	0	
11.04.2019	76,4	44,15	32,25	68,1	66,36	67,5	66,92	0	-0,56	7	7	2,138	24	0	
12.04.2019	76,52	44,49	32,03	66,5	64,76	65,9	65,28	0	-0,52	7	7	2,072	24	0	
13.04.2019	76,58	44,17	32,41	67,4	65,64	66,9	66,28	0	-0,64	7	7	2,125	24	0	
14.04.2019	76,78	44,21	32,57	76,3	74,29	75,8	75,09	0	-0,8	7	7	2,419	24	0	
15.04.2019	76,5	45,51	30,99	85,2	83	84,5	83,69	0	-0,69	7	7	2,569	24	0	
16.04.2019	78,59	44,52	34,07	47,7	46,4	47,1	46,65	0	-0,25	7	7	1,577	24	0	
17.04.2019	76,55	43,18	33,37	44,7	43,55	42,4	42,02	0	1,53	7	7	1,451	24	0	
18.04.2019	77,7	46,2	31,5	102,8	100,09	97,3	96,32	0	3,77	7	7	3,152	24	0	
Итого:				2358,8	2296,46	2331,8	2309,88	0	-13,42			76,05	744	0	
Средние:	77,47	44,31	33,15							7	7				

Дата	V1	M1	V2	M2	V3	Mг	Qo	ВНР	ВОС
	м3	т	м3	т	м3	т	Гкал	ч	ч
18/03/1924:00	23872,9	23169,89	23408,1	23162,83	0,01	7,06	811,52	8722	119
18/04/1924:00	26231,7	25466,35	25739,9	25472,71	0,01	-6,36	887,57	9466	119
Итого:	2358,8	2296,46	2331,8	2309,88	0	-13,42	76,05	744	0


Представитель абонента
Директор ООО "УК "Домоуправ"

Представитель теплоснабж.организации

Подпись _____ / А.Н. Клименко /
Ф.И.О.

Подпись _____ / Ю.О. Мартовская /
Ф.И.О.

МП



22.04.19

ОТЧЕТ
о суточных параметрах теплоснабжения
19/03/19г.-18/04/19г.

Абонент: ООО "УК "ДОМОУПРАВ"

Договор №: 8848

Адрес: ул. Братьев Кашириных, 131Б ИТП-5 (1 Тип расходомера: _____)

Тепловычислитель ВКТ-7 сет. N 001

Пределы измерений:

Договорные расходы:

G под max = 2.00 м3/ч G под min = 1.00 м3/ч

M сет. воды = _____ т.сут Mгвс = _____ т.сут

G обр max = 2.00 м3/ч G обр min = 1.00 м3/ч

Tхв = 0.00 °C

G3 max = 2.00 м3/ч G3 min = 1.00 м3/ч

Заводской номер 00254203

ВВОД 1

СХЕМА ПОДКЛЮЧЕНИЯ 3

БД 1

ФТ=0

ТЗ=1

КС=0x6487

ПО 2.7

Дата	t1	t2	dt	V1	M1	V2	M2	V3	Mг	P1	P2	Qo	ВНР	ВОС	НС
	°C	°C	°C	м3	т	м3	т	м3	т	кг/см2	кг/см2	Гкал	ч	ч	
19.03.2019	81,67	43,86	37,81	296,9	288,3	289,2	286,6	0,03	1,7	7	7	10,895	24	0	
20.03.2019	80,84	48,22	32,62	355,5	345,39	346,9	343,13	0,01	2,26	7	7	11,266	24	0	
21.03.2019	80,32	45,95	34,37	304,6	296,03	297,1	294,16	0,02	1,87	7	7	10,17	24	0	
22.03.2019	79,36	44,87	34,49	277,4	269,77	270,6	268,03	0,02	1,74	7	7	9,298	24	0	
23.03.2019	78,61	45,19	33,42	282,6	274,95	275,9	273,25	0	1,7	7	7	9,181	24	0	
24.03.2019	78,89	44,21	34,68	250,6	243,78	244,7	242,46	0,02	1,32	7	7	8,45	24	0	
25.03.2019	78,87	44,29	34,58	261,2	254,09	255	252,65	0	1,44	7	7	8,783	24	0	
26.03.2019	79,05	44,16	34,89	262,2	255,05	255,9	253,56	0	1,49	7	7	8,894	24	0	
27.03.2019	78,37	44,33	34,04	264,3	257,19	258	255,61	0,03	1,58	7	7	8,747	24	0	
28.03.2019	77,83	44,1	33,73	268,8	261,63	262,7	260,28	0,29	1,35	7	7	8,818	24	0	
29.03.2019	78,03	43,79	34,24	256,7	249,86	250,7	248,44	0,02	1,42	7	7	8,551	24	0	
30.03.2019	78,22	44,06	34,16	274,7	267,34	268,3	265,87	0	1,47	7	7	9,128	24	0	
31.03.2019	78,07	43,1	34,97	259,6	252,67	253,5	251,27	0,01	1,4	7	7	8,83	24	0	
01.04.2019	78,15	43,79	34,36	258	251,09	252	249,77	0,25	1,32	7	7	8,622	24	0	
02.04.2019	77,82	43,23	34,59	240	233,62	234,6	232,57	0	1,05	7	7	8,08	24	0	
03.04.2019	77,8	43,06	34,74	244	237,52	238,4	236,33	0	1,19	7	7	8,246	24	0	
04.04.2019	77,44	43,3	34,14	260,1	253,23	254,2	251,97	0,02	1,26	7	7	8,639	24	0	
05.04.2019	77,85	44,2	33,65	261,6	254,64	255,6	253,28	0	1,36	7	7	8,562	24	0	
06.04.2019	78,25	44,09	34,16	259,2	252,24	253,3	251	0,01	1,24	7	7	8,61	24	0	
07.04.2019	77,7	43,3	34,4	250	243,39	244,4	242,25	0	1,14	7	7	8,367	24	0	
08.04.2019	77,37	44,14	33,23	239,1	232,8	233,9	231,75	0,01	1,05	7	7	7,733	24	0	
09.04.2019	77,87	44,04	33,83	234,6	228,37	229,5	227,4	0	0,97	7	7	7,718	24	0	
10.04.2019	77,78	44,02	33,76	235,7	229,45	230,6	228,53	0,02	0,92	7	7	7,74	24	0	
11.04.2019	77,31	44,33	32,98	230	223,95	225,1	223,02	0	0,93	7	7	7,38	24	0	
12.04.2019	77,46	44,71	32,75	220,5	214,7	215,9	213,87	0,01	0,83	7	7	7,025	24	0	
13.04.2019	77,53	44,22	33,31	217,3	211,55	212,7	210,76	0	0,79	7	7	7,043	24	0	
14.04.2019	77,6	43,32	34,28	229,5	223,45	224,6	222,62	0,01	0,83	7	7	7,654	24	0	
15.04.2019	77,29	45,31	31,98	277,6	270,34	271,4	268,81	0	1,53	7	7	8,64	24	0	
16.04.2019	79,25	44,74	34,51	160,6	156,1	157,6	156,09	0,02	0,01	7	7	5,375	24	0	
17.04.2019	73,98	40,91	33,07	142,6	139,08	138,6	137,52	0,05	1,56	7	7	4,589	24	0	
18.04.2019	78,41	46,06	32,35	321,1	312,45	312,3	309,2	0	3,25	7	7	10,101	24	0	
Итого:				7896,6	7684,02	7713,2	7642,05	0,85	41,97			261,14	744	0	
Средние:	78,22	44,22	34							7	7				

Дата	V1	M1	V2	M2	V3	Mг	Qo	ВНР	ВОС
	м3	т	м3	т	м3	т	Гкал	ч	ч
18/03/1924:00	89452,7	86539,67	58064,9	57404,88	15,84	29134,79	3306,39	4665	26
18/04/1924:00	97349,3	94223,69	65778,1	65046,93	16,69	29176,76	3567,53	5409	26
Итого:	7896,6	7684,02	7713,2	7642,05	0,85	41,97	261,14	744	0


Представитель абонента
Директор ООО "УК "Домоуправ"

Представитель теплоснабж. организации

Подпись _____ А.Н. Клименко/
Ф.И.О.

Подпись _____ Л.О. Мартовская/
Ф.И.О.

МП



22.04.19

ОТЧЕТ
о суточных параметрах теплоснабжения
19/03/19г.-18/04/19г.

Абонент: ООО "УК "ДОМОУПРАВ" Договор N:8848
 Адрес: ул. Братьев Кашириных, 131Б ИТП-6 (1 Тип расходомера: _____)
 Тепловычислитель ВКТ-7 сет. N 001 Пределы измерений:
 Договорные расходы: G под max = 2.00 м3/ч G под min = 1.00 м3/ч
 M сет. воды = _____ т.сут Mтвс = _____ т.сут G обр max = 2.00 м3/ч G обр min = 1.00 м3/ч
 Тхв = 0.00°C G3 max = 2.00 м3/ч G3 min = 1.00 м3/ч

Заводской номер 00218019 ВВОД 1 СХЕМА ПОДКЛЮЧЕНИЯ 3 БД 1 ФТ=0 ТЗ=1 КС=0x1CEF ПО 2.7


Дата	t1	t2	dt	V1	M1	V2	M2	V3	Mг	P1	P2	Qo	ВНР	ВОС	НС
	°C	°C	°C	м3	т	м3	т	м3	т	кг/см2	кг/см2	Гкал	ч	ч	
19.03.2019	81,85	41,23	40,62	121,27	117,75	117,72	116,75	0	1	7	7	4,78	24	0	
20.03.2019	80,87	43,18	37,69	134,44	130,61	130,68	129,53	0,14	1,08	7	7	4,923	24	0	
21.03.2019	80,4	43,14	37,26	129,13	125,5	125,6	124,5	0	1	7	7	4,672	24	0	
22.03.2019	79,62	42,14	37,48	122,48	119,11	119	117,97	0	1,14	7	7	4,462	24	0	
23.03.2019	78,82	42,77	36,05	130,24	126,69	126,8	125,74	0	0,95	7	7	4,565	24	0	
24.03.2019	79,13	42,66	36,47	124,28	120,89	121,15	120,1	0	0,79	7	7	4,407	24	0	
25.03.2019	79,07	42,24	36,83	123,35	119,95	120,26	119,23	0	0,72	7	7	4,417	24	0	
26.03.2019	79,27	42,76	36,51	124,24	120,83	121,15	120,11	0	0,72	7	7	4,407	24	0	
27.03.2019	78,57	42,59	35,98	126,25	122,84	123,18	122,12	0	0,72	7	7	4,42	24	0	
28.03.2019	77,98	42,68	35,3	127,52	124,12	124,42	123,37	0	0,75	7	7	4,377	24	0	
29.03.2019	78,27	43,03	35,24	128,65	125,22	125,42	124,34	0	0,88	7	7	4,409	24	0	
30.03.2019	78,38	43,21	35,17	127,37	123,94	124,18	123,11	0	0,83	7	7	4,359	24	0	
31.03.2019	78,32	42,65	35,67	131	127,47	127,69	126,57	0	0,9	7	7	4,544	24	0	
01.04.2019	78,37	42,83	35,54	128,05	124,58	124,85	123,8	0	0,78	7	7	4,424	24	0	
02.04.2019	78,05	43,04	35,01	128,14	124,71	125,02	123,95	0	0,76	7	7	4,363	24	0	
03.04.2019	78,03	43,13	34,9	131,75	128,23	128,62	127,49	0,01	0,74	7	7	4,473	24	0	
04.04.2019	77,68	43,68	34	132,42	128,9	129,38	128,22	0	0,68	7	7	4,38	24	0	
05.04.2019	78,05	43,36	34,69	130,41	126,94	127,35	126,22	0	0,72	7	7	4,404	24	0	
06.04.2019	78,46	42,53	35,93	126,62	123,2	123,58	122,55	0	0,65	7	7	4,424	24	0	
07.04.2019	77,93	42,82	35,11	126,06	122,7	123,08	122,04	0	0,66	7	7	4,306	24	0	
08.04.2019	77,64	43,71	33,93	130,28	126,85	127,18	126,04	0	0,81	7	7	4,305	24	0	
09.04.2019	78,08	43,46	34,62	119,88	116,69	116,93	115,89	0	0,8	7	7	4,037	24	0	
10.04.2019	77,99	42,28	35,71	112,96	109,94	110,16	109,26	0	0,68	7	7	3,922	24	0	
11.04.2019	77,43	40,82	36,61	96,14	93,62	93,72	92,96	0	0,66	7	7	3,425	24	0	
12.04.2019	77,52	40,46	37,06	88,5	86,14	86,23	85,55	0	0,59	7	7	3,188	24	0	
13.04.2019	77,58	39,99	37,59	84,59	82,33	82,44	81,83	0	0,5	7	7	3,089	24	0	
14.04.2019	77,68	39,95	37,73	95,12	92,61	92,74	92,03	0	0,58	7	7	3,49	24	0	
15.04.2019	77,21	41,42	35,79	107,11	104,32	104,6	103,75	0	0,57	7	7	3,731	24	0	
16.04.2019	80,32	38,37	41,95	57,41	55,76	55,93	55,53	0,02	0,23	7	7	2,335	24	0	
17.04.2019	76,47	32,24	44,23	53,23	51,84	51,35	51,12	0	0,72	7	7	2,29	24	0	
18.04.2019	78,45	38,97	39,48	111,74	108,71	108,04	107,27	0	1,44	7	7	4,291	24	0	
Итого:				3610,6	3512,99	3518,4	3488,94	0,17	24,05			127,62	744	0	
Средние:	78,49	41,84	36,65							7	7				

Дата	V1	M1	V2	M2	V3	Mг	Qo	ВНР	ВОС
	м3	т	м3	т	м3	т	Гкал	ч	ч
18/03/1924:00	52627,22	50964,5	51170,11	50688,93	2,29	275,57	2085,24	12549	136
18/04/1924:00	56237,85	54477,49	54688,56	54177,87	2,46	299,62	2212,86	13293	136
Итого:	3610,63	3512,99	3518,45	3488,94	0,17	24,05	127,62	744	0

Представитель абонента
 Директор ООО "УК "Домоуправ"
 /_____/ А.Н. Клименко/
 Подпись Ф.И.О.

Представитель теплоснабж. организации
 /Ю.О. Мартковская/
 /_____/ Ю.О. Мартковская/
 Подпись Ф.И.О.

МП



22.04.19

ОТЧЕТ
о суточных параметрах теплоснабжения
19/03/19г. -18/04/19г.

Абонент: ООО "УК "ДОМОУПРАВ"

Договор N:8848

Адрес: Чичерина, 43 (ИТП-1)

Тип расходомера: _____

Тепловычислитель ВКТ-7 сет. N 002

Пределы измерений:

Договорные расходы:

G под max = 45.00 м3/ч G под min = 0.00 м3/ч

M сет. воды = _____ т.сут M грвс = _____ т.сут

G обр max = 45.00 м3/ч G обр min = 0.00 м3/ч

Tхв = 7.00°C

G3 max = 3.00 м3/ч G3 min = 0.00 м3/ч

Заводской номер 00250253

ВВОД 1

СХЕМА ПОДКЛЮЧЕНИЯ 3

БД 1

ФТ=0

ТЗ=1

КС=0хD186

ПО 2.7

Дата	t1	t2	dt	V1	M1	V2	M2	V3	Mг	P1	P2	Qo	VHP	BOC	HC
	°C	°C	°C	м3	т	м3	т	м3	т	кг/см2	кг/см2	Гкал	ч	ч	
19.03.2019	81,84	44,31	37,53	84,05	81,61	79,15	78,37	0	3,24	7	7	3,062	24	0	
20.03.2019	80,83	44,8	36,03	91,33	88,71	86,11	85,31	0	3,4	7	7	3,177	24	0	
21.03.2019	80,4	46,34	34,06	88,55	86,07	83,39	82,57	0	3,5	7	7	2,936	24	0	
22.03.2019	79,58	46,45	33,13	86,95	84,54	81,95	81,14	0	3,4	7	7	2,8	24	0	
23.03.2019	78,8	46,62	32,18	87,66	85,27	82,73	81,93	0	3,34	7	7	2,748	24	0	
24.03.2019	79,04	45,93	33,11	82,32	80,06	78,05	77,3	0	2,76	7	7	2,667	24	0	
25.03.2019	78,98	46,08	32,9	81,41	79,22	77,57	76,85	0	2,37	7	7	2,617	24	0	
26.03.2019	79,17	46,45	32,72	82,14	79,89	78,25	77,49	0	2,4	7	7	2,623	24	0	
27.03.2019	78,54	46,88	31,66	81,91	79,68	78,11	77,34	0	2,34	7	7	2,532	24	0	
28.03.2019	78,02	46,77	31,25	86,99	84,67	82,91	82,09	0	2,58	7	7	2,652	24	0	
29.03.2019	78,27	46,7	31,57	87,2	84,87	83,02	82,22	0	2,65	7	7	2,688	24	0	
30.03.2019	78,4	46,3	32,1	86,02	83,68	81,73	80,95	0	2,73	7	7	2,697	24	0	
31.03.2019	78,32	46,31	32,01	85,75	83,45	81,49	80,71	0	2,74	7	7	2,686	24	0	
01.04.2019	78,36	46,69	31,67	84,06	81,8	79,84	79,05	0	2,75	7	7	2,597	24	0	
02.04.2019	78,01	46,83	31,18	83,26	81,03	78,98	78,19	0,01	2,84	7	7	2,532	24	0	
03.04.2019	78,03	46,53	31,5	84,71	82,46	80,46	79,69	0	2,77	7	7	2,604	24	0	
04.04.2019	77,68	47,07	30,61	88,82	86,47	84,18	83,28	0	3,19	7	7	2,652	24	0	
05.04.2019	78,04	46,95	31,09	87,31	84,94	82,5	81,64	0	3,3	7	7	2,643	24	0	
06.04.2019	78,4	46,66	31,74	84,82	82,55	80,2	79,43	0	3,12	7	7	2,631	24	0	
07.04.2019	77,88	46,65	31,23	84,01	81,76	79,51	78,73	0	3,03	7	7	2,564	24	0	
08.04.2019	77,56	47,41	30,15	83,49	81,28	79,04	78,23	0	3,05	7	7	2,46	24	0	
09.04.2019	77,95	47,17	30,78	78,51	76,42	74,19	73,42	0	3	7	7	2,362	24	0	
10.04.2019	77,89	46,84	31,05	79,71	77,6	75,26	74,49	0	3,11	7	7	2,419	24	0	
11.04.2019	77,38	47,03	30,35	76,53	74,52	72,23	71,48	0	3,04	7	7	2,268	24	0	
12.04.2019	77,42	46,98	30,44	73,96	72,04	69,71	68,99	0	3,05	7	7	2,207	24	0	
13.04.2019	77,48	47,03	30,45	73,04	71,1	68,84	68,12	0	2,98	7	7	2,173	24	0	
14.04.2019	77,66	46,9	30,76	80,01	77,89	75,42	74,65	0	3,24	7	7	2,408	24	0	
15.04.2019	77,31	48,02	29,29	86,21	83,96	81,32	80,42	0	3,54	7	7	2,458	24	0	
16.04.2019	68,93	41,67	27,26	52,15	50,75	49,14	48,64	0,06	2,11	7	7	1,602	24	0	
17.04.2019	42,58	29,78	12,8	47,17	45,99	44,42	44	0,04	1,99	7	7	1,417	24	0	
18.04.2019	78,63	47,39	31,24	98,87	96,17	93,44	92,44	0	3,73	7	7	2,999	24	0	
Итого:				2538,9	2470,45	2403,1	2379,16	0,11	91,29			78,88	744	0	
Средние:	77,01	45,92	31,09							7	7				

Дата	V1	M1	V2	M2	V3	Mг	Qo	VHP	BOC
	м3	т	м3	т	м3	т	Гкал	ч	ч
18/03/1924:00	22975,75	22283,61	21703,81	21436,57	1,26	847,04	710,73	7045	193
18/04/1924:00	25514,67	24754,06	24106,95	23815,73	1,37	938,33	789,61	7789	193
Итого:	2538,92	2470,45	2403,14	2379,16	0,11	91,29	78,88	744	0


Представитель абонента
Директор ООО "УК "Домоуправ"

Представитель теплоснабж. организации

Подпись _____
Ф.И.О.

Ю.О. Мартковская
Подпись _____
Ф.И.О.

МП



22.04.19

ОТЧЕТ
о суточных параметрах теплоснабжения
19/03/19г.-18/04/19г.

Абонент: ООО "УК "ДОМОУПРАВ"

Договор N:8848

Адрес: Чичерина, 43 (ИТП-2)

Тип расходомера: _____

Тепловычислитель ВКТ-7 сет. N 003

Пределы измерений:

Договорные расходы:

G под max = 45.00 м3/ч G под min = 0.00 м3/ч

M сет. воды = _____ т.сут Mгвс = _____ т.сут

G обр max = 45.00 м3/ч G обр min = 0.00 м3/ч

Tхв = 7.00°C

G3 max = 3.00 м3/ч G3 min = 0.00 м3/ч

Заводской номер 00248580

ВВОД 1

СХЕМА ПОДКЛЮЧЕНИЯ 3

БД 1

ФТ=0

ТЗ=1

КС=0x1282

ПО 2.7

Дата	t1	t2	dt	V1	M1	V2	M2	V3	Mг	P1	P2	Qo	ВНР	ВОС	НС
	°C	°C	°C	м3	т	м3	т	м3	т	кг/см2	кг/см2	Гкал	ч	ч	
19.03.2019	81,18	47,72	33,46	101,22	98,33	93,43	92,44	0	5,89	7	7	3,288	24	0	
20.03.2019	80,25	49,74	30,51	115,98	112,72	106,88	105,64	0	7,08	7	7	3,44	24	0	
21.03.2019	79,77	47,74	32,03	101,13	98,34	93,09	92,08	0	6,26	7	7	3,15	24	0	
22.03.2019	78,92	47,53	31,39	96,64	94,01	89,03	88,07	0	5,94	7	7	2,952	24	0	
23.03.2019	78,16	47,34	30,82	99,45	96,75	91,72	90,76	0	5,99	7	7	2,981	24	0	
24.03.2019	78,43	47,35	31,08	99,75	97,07	91,94	90,96	0	6,11	7	7	3,015	24	0	
25.03.2019	78,38	47,79	30,59	96,04	93,44	88,58	87,62	0	5,82	7	7	2,857	24	0	
26.03.2019	78,57	47,33	31,24	96,42	93,8	88,8	87,84	0	5,96	7	7	2,929	24	0	
27.03.2019	77,93	47,52	30,41	99,5	96,83	91,62	90,65	0	6,18	7	7	2,946	24	0	
28.03.2019	77,38	48,36	29,02	102,43	99,71	94,41	93,39	0	6,32	7	7	2,894	24	0	
29.03.2019	77,63	48,5	29,13	99,8	97,16	91,94	90,94	0	6,22	7	7	2,825	24	0	
30.03.2019	77,75	48,19	29,56	100,8	98,14	92,82	91,83	0	6,31	7	7	2,9	24	0	
31.03.2019	77,71	48,07	29,64	103,66	100,92	95,44	94,43	0	6,49	7	7	2,989	24	0	
01.04.2019	77,76	48,47	29,29	102,75	100,02	94,65	93,63	0	6,39	7	7	2,927	24	0	
02.04.2019	77,39	45,45	31,94	89,32	86,97	82,18	81,35	0	5,62	7	7	2,776	24	0	
03.04.2019	77,34	43,78	33,56	86,36	84,07	79,53	78,77	0	5,3	7	7	2,822	24	0	
04.04.2019	76,99	44,01	32,98	90,06	87,71	83,05	82,27	0	5,44	7	7	2,889	24	0	
05.04.2019	77,35	44,03	33,32	92,3	89,87	85,07	84,3	0	5,57	7	7	2,993	24	0	
06.04.2019	77,72	43,76	33,96	85,98	83,72	79,17	78,45	0,01	5,27	7	7	2,84	24	0	
07.04.2019	77,2	43,74	33,46	87,4	85,1	80,47	79,73	0	5,37	7	7	2,846	24	0	
08.04.2019	76,87	43,91	32,96	85,17	82,96	78,43	77,68	0	5,28	7	7	2,734	24	0	
09.04.2019	77,3	44,2	33,1	81,29	79,14	74,82	74,09	0	5,05	7	7	2,617	24	0	
10.04.2019	77,2	43,6	33,6	80,3	78,19	73,91	73,22	0	4,97	7	7	2,626	24	0	
11.04.2019	76,74	44,33	32,41	78,56	76,52	72,35	71,67	0	4,85	7	7	2,479	24	0	
12.04.2019	76,7	42,84	33,86	67,18	65,43	61,84	61,3	0	4,13	7	7	2,212	24	0	
13.04.2019	76,75	41,88	34,87	62,75	61,12	57,74	57,26	0	3,86	7	7	2,128	24	0	
14.04.2019	76,9	41,33	35,57	70,03	68,22	64,41	63,93	0	4,29	7	7	2,425	24	0	
15.04.2019	76,56	42,89	33,67	78,31	76,27	72,04	71,41	0,01	4,86	7	7	2,565	24	0	
16.04.2019	77,58	41,6	35,98	47,7	46,44	43,85	43,5	0,03	2,94	7	7	1,668	24	0	
17.04.2019	74,43	41,81	32,62	44,27	43,17	40,08	39,76	0,01	3,41	7	7	1,404	24	0	
18.04.2019	77,92	44,45	33,47	97,73	95,13	88,6	87,75	0	7,38	7	7	3,18	24	0	
Итого:				2740,2	2667,27	2521,8	2496,72	0,06	170,55			85,30	744	0	
Средние:	77,7	45,46	32,24							7	7				

Дата	V1	M1	V2	M2	V3	Mг	Qo	ВНР	ВОС
	м3	т	м3	т	м3	т	Гкал	ч	ч
18/03/1924:00	24027,09	23314,38	22109,42	21830,53	1,29	1483,85	716,13	7057	181
18/04/1924:00	26767,37	25981,65	24631,31	24327,25	1,35	1654,4	801,43	7801	181
Итого:	2740,28	2667,27	2521,89	2496,72	0,06	170,55	85,30	744	0


Представитель абонента
Директор ООО "УК "Домоуправ"

Представитель теплоснабж. организации

А.Н. Клименко/
Ф.И.О.

Ю.О. Мартовская

Ю.О. Мартовская/
Ф.И.О.



22.04.19

ОТЧЕТ
о суточных параметрах теплоснабжения
19/03/19г.-18/04/19г.

Абонент: ООО "УК "ДОМОУПРАВ"

Договор N:8848

Адрес: Чичерина, 43 (ИТП-3)

Тип расходомера: _____

Тепловычислитель ВКТ-7 сет. N 001

Пределы измерений:

Договорные расходы:

G под max = 45.00 м3/ч G под min = 0.00 м3/ч

M сет. воды = _____ т.сут M ГВС = _____ т.сут

G обр max = 45.00 м3/ч G обр min = 0.00 м3/ч

Tхв = 7.00°C

G3 max = 3.00 м3/ч G3 min = 0.00 м3/ч

Заводской номер 00231261

ВВОД 1

СХЕМА ПОДКЛЮЧЕНИЯ 3

БД 1

ФТ=0

ТЗ=1

КС=0x41БЕ

ПО 2.7

Дата	t1	t2	dt	V1	M1	V2	M2	V3	Mг	P1	P2	Qo	ВНР	ВОС	НС
	°C	°C	°C	м3	т	м3	т	м3	т	кг/см2	кг/см2	Гкал	ч	ч	
21.03.2019	80,05	46,57	33,48	84,35	81,98	79,18	78,38	0	3,6	7	7	2,73	24	0	
22.03.2019	79,19	45,07	34,12	75,81	73,75	71,15	70,5	0	3,25	7	7	2,504	24	0	
23.03.2019	78,38	44,81	33,57	75,2	73,13	70,62	70,01	0	3,12	7	7	2,454	24	0	
24.03.2019	78,64	43,32	35,32	69,83	67,94	65,62	65,06	0	2,88	7	7	2,404	24	0	
25.03.2019	78,58	44,32	34,26	69,1	67,24	64,98	64,43	0	2,81	7	7	2,307	24	0	
26.03.2019	78,76	44,14	34,62	69,37	67,48	65,22	64,64	0	2,84	7	7	2,342	24	0	
27.03.2019	78,13	44,74	33,39	72,06	70,16	67,77	67,12	0	3,04	7	7	2,348	24	0	
28.03.2019	77,57	44,78	32,79	73,18	71,24	68,87	68,22	0	3,02	7	7	2,344	24	0	
29.03.2019	77,84	44,53	33,31	73,73	71,78	69,35	68,72	0	3,06	7	7	2,393	24	0	
30.03.2019	77,99	43,89	34,1	75,75	73,75	71,22	70,62	0	3,13	7	7	2,523	24	0	
31.03.2019	77,91	44,3	33,61	74,29	72,32	69,82	69,18	0	3,14	7	7	2,437	24	0	
01.04.2019	77,96	44,89	33,07	71,9	69,98	67,59	66,98	0	3	7	7	2,308	24	0	
02.04.2019	77,6	44,24	33,36	67,59	65,85	63,55	62,99	0	2,86	7	7	2,203	24	0	
03.04.2019	77,62	44,49	33,13	69,6	67,75	65,43	64,86	0	2,89	7	7	2,251	24	0	
04.04.2019	77,27	44,86	32,41	75,08	73,11	70,58	69,89	0	3,22	7	7	2,373	24	0	
05.04.2019	77,64	44,75	32,89	74,35	72,38	69,89	69,23	0	3,15	7	7	2,385	24	0	
06.04.2019	78,02	44,29	33,73	72,7	70,76	68,32	67,73	0	3,03	7	7	2,392	24	0	
07.04.2019	77,49	44,09	33,4	70,69	68,81	66,46	65,88	0	2,93	7	7	2,303	24	0	
08.04.2019	77,17	44,82	32,35	69,53	67,71	65,4	64,79	0	2,92	7	7	2,196	24	0	
09.04.2019	77,57	44,62	32,95	65,44	63,72	61,56	61	0	2,72	7	7	2,104	24	0	
10.04.2019	77,49	44,73	32,76	65,06	63,34	61,23	60,66	0	2,68	7	7	2,084	24	0	
11.04.2019	77	45,36	31,64	63,82	62,14	60,13	59,56	0	2,58	7	7	1,972	24	0	
12.04.2019	77,08	44,69	32,39	62,02	60,41	58,4	57,89	0	2,52	7	7	1,967	24	0	
13.04.2019	77,14	44,59	32,55	61,55	59,9	57,96	57,44	0	2,46	7	7	1,955	24	0	
14.04.2019	77,26	43,93	33,33	65,89	64,14	61,98	61,43	0	2,71	7	7	2,153	24	0	
15.04.2019	76,91	45,77	31,14	74,45	72,48	70,07	69,4	0	3,08	7	7	2,259	24	0	
16.04.2019	68,78	42,02	26,76	41,88	40,67	39,28	38,92	0,01	1,75	7	7	1,533	24	0	
17.04.2019	43,19	31,06	12,13	41,69	40,66	39,06	38,72	0	1,94	7	7	1,254	24	0	
18.04.2019	78,2	46,26	31,94	91,84	89,38	86,51	85,62	0	3,76	7	7	2,843	24	0	
Итого:				2017,7	1963,96	1897,2	1879,87	0,01	84,09			65,321	696	0	
Средние:	76,35	44,13	32,22							7	7				

С 19.03.19 по 20.03.19 расчет по среднему.

Qчас=0,119 Гкал

0,119x48час = 5,71 Гкал

Q=65,32 Гкал+5,71 Гкал= 71,03 Гкал


Дата	V1	M1	V2	M2	V3	Mг	Qo	ВНР	ВОС
	м3	т	м3	т	м3	т	Гкал	ч	ч
20/03/1924:00	51,19	49,75	48	47,52	0	2,23	1,683	14	1
18/04/1924:00	2068,94	2013,71	1945,2	1927,39	0,01	86,32	67,004	710	1
Итого:	2017,75	1963,96	1897,2	1879,87	0,01	84,09	71,03	696	0

Представитель абонента
Директор ООО "УК "Домоуправ"
/_____/ А.Н. Клименко/
Подпись Ф.И.О.

Представитель теплоснабж. организации

/_____/ /Ю.О. Мартовская/
Подпись Ф.И.О.

МП



22.04.19

ОТЧЕТ
о суточных параметрах теплоснабжения
19/03/19г.-18/04/19г.

Абонент: ООО "УК "ДОМОУПРАВ"

Договор N:8848

Адрес: Чичерина, 43 (ИТП-4)

Тип расходомера: _____

Тепловычислитель ВКТ-7 сет. N 004

Пределы измерений:

Договорные расходы:

G под max = 10045.01 м3/ч G под min = 0.00 м3/ч

M сет. воды = _____ т.сут M ГВС = _____ т.сут

G обр max = 45.00 м3/ч G обр min = 0.00 м3/ч

Tхв = 7.00°C

G3 max = 3.00 м3/ч G3 min = 0.00 м3/ч

Заводской номер 00220191 ВВОД 1 СХЕМА ПОДКЛЮЧЕНИЯ 3 БД 1 ФТ=0 ТЗ=1 КС=0хЕ4D1 ПО 2.7

Дата	t1	t2	dt	V1	M1	V2	M2	V3	Mг	P1	P2	Qo	ВНР	ВОС	НС
	°C	°C	°C	м3	т	м3	т	м3	т	кг/см2	кг/см2	Гкал	ч	ч	
19.03.2019	81,39	47	34,39	88,46	85,91	86,52	85,67	0	0,24	7	7	2,958	24	0	
20.03.2019	80,38	48,02	32,36	99,55	96,75	97,69	96,64	0,25	0,11	7	7	3,121	24	0	
21.03.2019	79,91	46,83	33,08	88,85	86,39	87,05	86,17	0	0,22	7	7	2,861	24	0	
22.03.2019	79,04	46,78	32,26	82,42	80,18	80,78	79,97	0	0,21	7	7	2,59	24	0	
23.03.2019	78,24	45,42	32,82	82,05	79,84	80,37	79,6	0,01	0,24	7	7	2,628	24	0	
24.03.2019	78,51	45,5	33,01	78,94	76,82	77,3	76,55	0	0,27	7	7	2,548	24	0	
25.03.2019	78,48	45,46	33,02	80,75	78,57	79,07	78,31	0	0,26	7	7	2,608	24	0	
26.03.2019	78,67	45,59	33,08	81,32	79,09	79,63	78,85	0	0,24	7	7	2,625	24	0	
27.03.2019	78,02	45,89	32,13	80,19	78,06	78,61	77,88	0	0,18	7	7	2,517	24	0	
28.03.2019	77,5	46,37	31,13	87,51	85,2	85,78	84,91	0	0,29	7	7	2,659	24	0	
29.03.2019	77,72	46,39	31,33	83,2	81	81,67	80,87	0	0,13	7	7	2,539	24	0	
30.03.2019	77,86	45,48	32,38	83,91	81,64	82,3	81,51	0	0,13	7	7	2,657	24	0	
31.03.2019	77,84	45,83	32,01	88,73	86,38	87,08	86,23	0	0,15	7	7	2,78	24	0	
01.04.2019	77,87	46,19	31,68	86,78	84,47	85,17	84,33	0	0,14	7	7	2,683	24	0	
02.04.2019	77,51	45,62	31,89	82,55	80,34	81,09	80,32	0	0,02	7	7	2,571	24	0	
03.04.2019	77,53	46,53	31	84,27	82,04	82,71	81,89	0	0,15	7	7	2,555	24	0	
04.04.2019	77,13	45,31	31,82	85,17	82,92	83,59	82,81	0	0,11	7	7	2,656	24	0	
05.04.2019	77,52	46,12	31,4	85,82	83,56	84,36	83,53	0	0,03	7	7	2,628	24	0	
06.04.2019	77,89	45,38	32,51	82	79,81	80,52	79,76	0,01	0,05	7	7	2,605	24	0	
07.04.2019	77,39	45,41	31,98	82,32	80,11	80,82	80,05	0	0,06	7	7	2,57	24	0	
08.04.2019	77,04	46,16	30,88	80,52	78,44	79,05	78,26	0	0,18	7	7	2,432	24	0	
09.04.2019	77,48	45,67	31,81	80,8	78,66	79,29	78,51	0	0,15	7	7	2,513	24	0	
10.04.2019	77,38	46,15	31,23	76,45	74,44	75,05	74,29	0	0,15	7	7	2,331	24	0	
11.04.2019	76,92	45,55	31,37	77,17	75,18	75,77	75,02	0	0,16	7	7	2,372	24	0	
12.04.2019	76,88	45,42	31,46	65,93	64,21	64,54	63,91	0	0,3	7	7	2,015	24	0	
13.04.2019	76,88	44,2	32,68	61,36	59,76	60,01	59,5	0	0,26	7	7	1,966	24	0	
14.04.2019	77,06	44,7	32,36	69,48	67,65	67,99	67,35	0	0,3	7	7	2,216	24	0	
15.04.2019	76,69	44,88	31,81	72,5	70,61	71,11	70,44	0	0,17	7	7	2,254	24	0	
16.04.2019	69,09	37,84	31,25	45,17	43,98	44,29	43,89	0,01	0,09	7	7	1,453	24	0	
17.04.2019	42,5	28,75	13,75	41	40	40,41	40,1	0,01	-0,1	7	7	1,288	24	0	
18.04.2019	78,02	44,94	33,08	88,56	86,18	87,31	86,47	0	-0,29	7	7	2,846	24	0	
Итого:				2453,7	2388,19	2406,9	2383,59	0,29	4,6			77,05	744	0	
Средние:	76,52	45,01	31,51							7	7				

Дата	V1	M1	V2	M2	V3	Mг	Qo	ВНР	ВОС
	м3	т	м3	т	м3	т	Гкал	ч	ч
18/03/1924:00	19832,79	19222,26	19409,25	19183,7	4,44	38,56	661,09	7061	178
18/04/1924:00	22286,52	21610,45	21816,18	21567,29	4,73	43,16	738,14	7805	178
Итого:	2453,73	2388,19	2406,93	2383,59	0,29	4,6	77,05	744	0

Представитель абонента
Директор ООО "УК "Домоуправ"


Представитель теплоснабж. организации

А.Н. Клименко/
Подпись Ф.И.О.

И.О. Мартовская

И.О. Мартовская/
Подпись Ф.И.О.

МП



22.04.19

ОТЧЕТ
о суточных параметрах теплоснабжения
19/03/19г.-18/04/19г.

Абонент: ООО "УК "ДОМОУПРАВ"

Договор N:8848

Адрес: Университетская Набережная, 60 (ИТП-1) Тип расходомера: _____

Тепловычислитель ВКТ-7 сет. N 001

Пределы измерений:

Договорные расходы:

G под max = 2.00 м3/ч G под min = 1.00 м3/ч

M сет. воды = _____ т.сут M ГВС = _____ т.сут

G обр max = 2.00 м3/ч G обр min = 1.00 м3/ч

Tхв = 0.00°C

G3 max = 2.00 м3/ч G3 min = 1.00 м3/ч

Заводской номер 00246565

ВВОД 1

СХЕМА ПОДКЛЮЧЕНИЯ 3

БД 1

ФТ=0

ТЗ=1

КС=0x7F70

ПО 2.7

Дата	t1	t2	dt	V1	M1	V2	M2	V3	Mг	P1	P2	Qo	VHP	BOC	HC
	°C	°C	°C	м3	т	м3	т	м3	т	кг/см2	кг/см2	Гкал	ч	ч	
19.03.2019	82,2	45,9	36,3	238,1	231,12	233,7	231,39	0,02	-0,27	7	7	8,39	24	0	
20.03.2019	81,33	49,44	31,89	278,6	270,6	274,2	271,06	0,01	-0,46	7	7	8,628	24	0	
21.03.2019	80,85	48,74	32,11	256,3	249	252	249,19	0,01	-0,19	7	7	7,998	24	0	
22.03.2019	80,07	55,13	24,94	309,5	300,88	305,6	301,32	0	-0,44	7	7	7,502	24	0	
23.03.2019	79,26	55,06	24,2	318,1	309,38	314,1	309,68	0,01	-0,3	7	7	7,488	24	0	
24.03.2019	79,56	55,1	24,46	299,3	291,02	295,4	291,24	0,01	-0,22	7	7	7,122	24	0	
25.03.2019	79,54	55,14	24,4	305,3	296,89	301,5	297,27	0,01	-0,38	7	7	7,239	24	0	
26.03.2019	79,73	55,38	24,35	305,1	296,63	301,5	297,22	0,01	-0,59	7	7	7,223	24	0	
27.03.2019	78,97	54,13	24,84	300,3	292,11	296,5	292,48	0,01	-0,37	7	7	7,251	24	0	
28.03.2019	78,43	53,05	25,38	301,7	293,6	298	294,08	0,01	-0,48	7	7	7,448	24	0	
29.03.2019	78,65	53,02	25,63	298,7	290,64	294,9	291,05	0	-0,41	7	7	7,448	24	0	
30.03.2019	78,83	52,86	25,97	304,1	295,85	300,2	296,29	0,01	-0,44	7	7	7,686	24	0	
31.03.2019	78,67	52,15	26,52	292,7	284,76	288,7	285,04	0,01	-0,28	7	7	7,548	24	0	
01.04.2019	78,86	53,7	25,16	294,4	286,4	290,8	286,89	0,02	-0,49	7	7	7,201	24	0	
02.04.2019	78,49	53,37	25,12	281,5	273,89	277,9	274,21	0,01	-0,32	7	7	6,881	24	0	
03.04.2019	78,47	52,87	25,6	273,9	266,51	270,3	266,78	0	-0,27	7	7	6,823	24	0	
04.04.2019	78,05	52,26	25,79	298,5	290,48	294,8	291,05	0,01	-0,57	7	7	7,493	24	0	
05.04.2019	78,53	56,05	22,48	324,4	315,66	320,7	316,04	0,01	-0,38	7	7	7,097	24	0	
06.04.2019	78,9	55,69	23,21	326,8	317,92	323,2	318,58	0,01	-0,66	7	7	7,376	24	0	
07.04.2019	78,34	55,92	22,42	320,1	311,52	316,5	311,9	0,01	-0,38	7	7	6,984	24	0	
08.04.2019	78	51,8	26,2	259,2	252,31	255,6	252,35	0,01	-0,04	7	7	6,613	24	0	
09.04.2019	78,54	50,46	28,08	234,5	228,18	231	228,25	0	-0,07	7	7	6,407	24	0	
10.04.2019	78,44	50,33	28,11	239,3	232,84	235,8	233,01	0,01	-0,17	7	7	6,544	24	0	
11.04.2019	77,98	50,41	27,57	231,5	225,34	228,2	225,51	0,01	-0,17	7	7	6,213	24	0	
12.04.2019	78,15	51,27	26,88	226,4	220,33	223,2	220,47	0	-0,14	7	7	5,922	24	0	
13.04.2019	78,21	50,31	27,9	223	217,03	219,7	217,11	0,01	-0,08	7	7	6,051	24	0	
14.04.2019	78,25	48,5	29,75	237,2	230,87	233,6	231,02	0	-0,15	7	7	6,864	24	0	
15.04.2019	77,85	54,11	23,74	310,2	301,95	306,8	302,63	0,01	-0,68	7	7	7,17	24	0	
16.04.2019	80,99	54,78	26,21	170	165,09	167,3	164,96	0,02	0,13	7	7	4,321	24	0	
17.04.2019	76,66	42,43	34,23	126,2	122,93	122,5	121,45	0,04	1,48	7	7	4,202	24	0	
18.04.2019	78,86	45,59	33,27	258,9	251,84	251,5	249,02	0,01	2,82	7	7	8,378	24	0	
Итого:				8443,8	8213,57	8325,7	8218,54	0,31	-4,97			217,51	744	0	
Средние:	78,95	52,09	26,86							7	7				

Дата	V1	M1	V2	M2	V3	Mг	Qo	VHP	BOC
	м3	т	м3	т	м3	т	Гкал	ч	ч
18/03/1924:00	66278,8	64263,85	65643,8	64931,28	1,12	-667,43	2285,81	8698	143
18/04/1924:00	74722,6	72477,42	73969,5	73149,82	1,43	-672,4	2503,32	9442	143
Итого:	8443,8	8213,57	8325,7	8218,54	0,31	-4,97	217,51	744	0

Представитель абонента
Директор ООО "УК "Домоуправ"

Представитель теплоснабж. организации

/ _____ / А.Н. Клименко/
Подпись _____ Ф.И.О.

Ю.О. Мартковская
/Ю.О. Мартковская/
Подпись _____ Ф.И.О.

МП

22.04.19



ОТЧЕТ
о суточных параметрах теплоснабжения
19/03/19г.-18/04/19г.

Абонент: ООО "УК "ДОМОУПРАВ" Договор N:8848

Адрес: Университетская Набережная, 60 (ИТП-2) Тип расходомера: _____

Тепловычислитель ВКТ-7 сет. N 001

Пределы измерений:

Договорные расходы: G под max = 2.00 м3/ч G под min = 1.00 м3/ч
M сет. воды = _____ т.сут M гвс = _____ т.сут G обр max = 2.00 м3/ч G обр min = 1.00 м3/ч
Тхв = 5.00°C G3 max = 2.00 м3/ч G3 min = 1.00 м3/ч

Заводской номер 00246540 ВВОД 1 СХЕМА ПОДКЛЮЧЕНИЯ 3 БД 1 ФТ=0 ТЗ=1 КС=0xA229 ПО 2.7

Дата	t1	t2	dt	V1	M1	V2	M2	V3	Mг	P1	P2	Qo	ВНР	ВОС	НС
	°C	°C	°C	м3	т	м3	т	м3	т	кг/см2	кг/см2	Гкал	ч	ч	
19.03.2019	82,18	45,23	36,95	212	205,79	212,4	210,36	0	-4,57	7	7	7,602	24	0	
20.03.2019	81,33	47,3	34,03	227,6	221,06	228,4	225,97	0	-4,91	7	7	7,522	24	0	
21.03.2019	80,77	45,98	34,79	207,7	201,79	208,3	206,23	0	-4,44	7	7	7,017	24	0	
22.03.2019	79,98	45,89	34,09	199,5	193,94	200	198,03	0	-4,09	7	7	6,611	24	0	
23.03.2019	79,19	45,96	33,23	204,7	199,1	205,4	203,4	0	-4,3	7	7	6,615	24	0	
24.03.2019	79,46	45	34,46	192,1	186,79	192,5	190,66	0	-3,87	7	7	6,433	24	0	
25.03.2019	79,45	45,47	33,98	190,6	185,35	191	189,16	0	-3,81	7	7	6,295	24	0	
26.03.2019	79,63	45,35	34,28	194	188,61	194	192,15	0	-3,54	7	7	6,466	24	0	
27.03.2019	78,87	45,44	33,43	198,5	193,11	199,3	197,37	0	-4,26	7	7	6,453	24	0	
28.03.2019	78,38	45,9	32,48	206,2	200,65	207	204,95	0	-4,3	7	7	6,511	24	0	
29.03.2019	78,68	46,08	32,6	206,5	200,89	205,8	203,76	0	-2,87	7	7	6,546	24	0	
30.03.2019	78,84	46,1	32,74	209,8	204,1	208,6	206,53	0	-2,43	7	7	6,679	24	0	
31.03.2019	78,67	45,61	33,06	209,8	204,12	208,5	206,49	0	-2,37	7	7	6,744	24	0	
01.04.2019	78,86	46,13	32,73	200,6	195,15	200,1	198,11	0	-2,96	7	7	6,386	24	0	
02.04.2019	78,48	45,93	32,55	196,1	190,8	195,3	193,38	0	-2,58	7	7	6,207	24	0	
03.04.2019	78,45	45,98	32,47	197	191,7	195,9	193,95	0	-2,25	7	7	6,22	24	0	
04.04.2019	78,05	46,13	31,92	211,8	206,12	210,5	208,39	0	-2,27	7	7	6,576	24	0	
05.04.2019	78,51	46,23	32,28	201,7	196,26	200,5	198,51	0	-2,25	7	7	6,333	24	0	
06.04.2019	78,89	46,15	32,74	198,3	192,9	197,1	195,12	0	-2,22	7	7	6,313	24	0	
07.04.2019	78,33	45,81	32,52	199,9	194,53	198,8	196,83	0	-2,3	7	7	6,319	24	0	
08.04.2019	78,05	46,13	31,92	197,2	191,92	196	194,05	0	-2,13	7	7	6,124	24	0	
09.04.2019	78,57	46,02	32,55	186,5	181,46	185,4	183,58	0	-2,12	7	7	5,901	24	0	
10.04.2019	78,45	46,43	32,02	191,6	186,45	190,5	188,55	0	-2,1	7	7	5,968	24	0	
11.04.2019	78,03	46,3	31,73	183,5	178,59	182,5	180,67	0	-2,08	7	7	5,662	24	0	
12.04.2019	78,21	46,64	31,57	178,7	173,91	177,7	175,87	0	-1,96	7	7	5,487	24	0	
13.04.2019	78,25	46,45	31,8	181,4	176,54	180,4	178,59	0	-2,05	7	7	5,609	24	0	
14.04.2019	78,29	46,34	31,95	195,4	190,15	194,3	192,37	0	-2,22	7	7	6,071	24	0	
15.04.2019	77,81	47,25	30,56	213,4	207,73	212,6	210,39	0	-2,66	7	7	6,344	24	0	
16.04.2019	85,7	47,02	38,68	107,8	104,38	114,3	113,13	0	-8,75	7	7	4,098	24	0	
17.04.2019	78,91	43,2	35,71	109,6	106,6	109,4	108,44	0	-1,84	7	7	3,804	24	0	
18.04.2019	78,92	45,94	32,98	235,1	228,7	234,9	232,57	0	-3,87	7	7	7,539	24	0	
Итого:				6044,6	5879,19	6037,4	5977,56	0	-98,37			194,45	744	0	
Средние:	79,16	45,98	33,18							7	7				

Дата	V1	M1	V2	M2	V3	Mг	Qo	ВНР	ВОС
	м3	т	м3	т	м3	т	Гкал	ч	ч
18/03/1924:00	35639,7	34401,49	35497,4	35071,78	0	-670,29	1373,24	3537	0
18/04/1924:00	41684,3	40280,68	41534,8	41049,34	0	-768,66	1567,69	4281	0
Итого:	6044,6	5879,19	6037,4	5977,56	0	-98,37	194,45	744	0

Представитель абонента
Директор ООО "УК "Домоуправ"


Представитель теплоснабж. организации

Подпись А.Н. Клименко/
Ф.И.О.

Ю.О. Март

Подпись /Ю.О. Мартовская/
Ф.И.О.

МП



22.04.19

ОТЧЕТ
о суточных параметрах теплоснабжения
19/03/19г.-18/04/19г.

Абонент:ООО "УК "ДОМОУПРАВ" Договор N:8848

Адрес:Университетская Набережная, 64 (ИТП-1Тип расходомера:_____

Тепловычислитель ВКТ-7 сет.N 001

Пределы измерений:

Договорные расходы:

G под max = 2.00 м3/ч G под min = 1.00 м3/ч

M сет.воды=_____ т.сут Mгвс=_____ т.сут

G обр max = 2.00 м3/ч G обр min = 1.00 м3/ч

Tхв= 0.00°C

G3 max = 2.00 м3/ч G3 min = 1.00 м3/ч

Заводской номер 00248274 ВВОД 1 СХЕМА ПОДКЛЮЧЕНИЯ 1 БД 1 ФТ=0 ТЗ=1 КС=0хВ6ВЕ ПО 2.7

Дата	t1	t2	dt	V1	M1	V2	M2	V3	Mг	P1	P2	Qo	ВНР	ВОС	НС
	°С	°С	°С	м3	т	м3	т	м3	т	кг/см2	кг/см2	Гкал	ч	ч	
19.03.2019	81,45	46,17	35,28	258,11	250,68	251,52	249,01	0	1,67	7	7	8,841	24	0	
20.03.2019	80,56	49,89	30,67	307,99	299,3	300,78	297,27	0	2,03	7	7	9,176	24	0	
21.03.2019	79,91	48,7	31,21	270,76	263,24	264,54	261,63	0	1,61	7	7	8,211	24	0	
22.03.2019	78,98	47,54	31,44	251,61	244,76	245,85	243,26	0	1,5	7	7	7,692	24	0	
23.03.2019	78,23	48,26	29,97	261,7	254,67	255,91	253,12	0	1,55	7	7	7,632	24	0	
24.03.2019	78,46	46,83	31,63	239,6	233,14	234,14	231,74	0	1,4	7	7	7,371	24	0	
25.03.2019	78,47	47,14	31,33	235,67	229,33	230,37	227,96	0	1,37	7	7	7,184	24	0	
26.03.2019	78,67	47,2	31,47	236,85	230,44	231,43	229,03	0	1,41	7	7	7,249	24	0	
27.03.2019	78,04	47,59	30,45	239,04	232,67	233,74	231,27	0	1,4	7	7	7,083	24	0	
28.03.2019	77,58	47,84	29,74	256,81	250,04	251,21	248,53	0	1,51	7	7	7,431	24	0	
29.03.2019	77,78	47,63	30,15	249,73	243,13	244,19	241,6	0	1,53	7	7	7,327	24	0	
30.03.2019	78	47,78	30,22	261,96	254,97	256,06	253,31	0	1,66	7	7	7,703	24	0	
31.03.2019	77,83	47,28	30,55	253,13	246,4	247,4	244,82	0	1,58	7	7	7,524	24	0	
01.04.2019	77,94	47,69	30,25	242,39	235,94	236,96	234,4	0	1,54	7	7	7,137	24	0	
02.04.2019	77,6	47,27	30,33	229,12	223,06	223,97	221,64	0	1,42	7	7	6,762	24	0	
03.04.2019	77,63	47,37	30,26	233,31	227,12	228,06	225,68	0	1,44	7	7	6,867	24	0	
04.04.2019	77,26	47,85	29,41	255,91	249,22	250,25	247,57	0	1,65	7	7	7,325	24	0	
05.04.2019	77,53	47,89	29,64	245,7	239,19	240,28	237,72	0	1,47	7	7	7,082	24	0	
06.04.2019	77,94	48,51	29,43	229,95	223,81	224,81	222,3	0	1,51	7	7	6,584	24	0	
07.04.2019	77,41	48,94	28,47	229,72	223,69	224,71	222,19	0	1,5	7	7	6,366	24	0	
08.04.2019	77,07	46,72	30,35	197,97	192,8	193,52	191,55	0	1,25	7	7	5,849	22	2	*
09.04.2019	77,68	45,26	32,42	207,25	201,73	202,25	200,3	0	1,43	7	7	6,541	24	0	
10.04.2019	77,68	45,44	32,24	211,63	206,03	206,52	204,53	0	1,5	7	7	6,636	24	0	
11.04.2019	77,21	45,78	31,43	204,55	199,18	199,76	197,8	0	1,38	7	7	6,257	24	0	
12.04.2019	77,39	45,77	31,62	194,77	189,65	190,17	188,31	0	1,34	7	7	5,992	24	0	
13.04.2019	77,45	45,83	31,62	195,23	190,09	190,61	188,74	0	1,35	7	7	6,006	24	0	
14.04.2019	77,55	45,61	31,94	216,26	210,55	211,08	209,01	0	1,54	7	7	6,721	24	0	
15.04.2019	77,21	47,02	30,19	252,92	246,29	247,08	244,53	0	1,76	7	7	7,431	24	0	
16.04.2019	80,73	44,99	35,74	130,26	126,53	126,99	125,76	0	0,77	7	7	4,514	24	0	
17.04.2019	77,46	43,78	33,68	125,93	122,61	122,77	121,67	0	0,94	7	7	4,126	24	0	
18.04.2019	78,33	46,15	32,18	276,32	268,88	269,92	267,21	0	1,67	7	7	8,648	24	0	
Итого:				7202,1	7009,14	7036,8	6963,46	0	45,68			217,27	742	2	
Средние:	78,16	47,02	31,13							7	7				

Дата	V1	M1	V2	M2	V3	Mг	Qo	ВНР	ВОС
	м3	т	м3	т	м3	т	Гкал	ч	ч
18/03/1924:00	59357,85	57535,77	57885,1	57183,33	0	352,44	1902,75	6177	149
18/04/1924:00	66560	64544,91	64921,95	64146,79	0	398,12	2120,02	6919	151
Итого:	7202,15	7009,14	7036,85	6963,46	0	45,68	217,27	742	2


Представитель абонента
Директор ООО "УК "Домоуправ"

Представитель теплоснабж.организации

А.Н. Клименко/
Подпись Ф.И.О.

/Ю.О. Мартовская/
Подпись Ф.И.О.

МП



20.04.19

ОТЧЕТ
о суточных параметрах теплоснабжения
19/03/19г.-18/04/19г.

Абонент:ООО "УК "ДОМОУПРАВ"

Договор N:8848

Адрес:Университетская Набережная, 64 (ИТП-2)Тип расходомера:_____

Тепловычислитель ВКТ-7 сет.N 001

Пределы измерений:

Договорные расходы:

G под max = 2.00 м3/ч G под min = 1.00 м3/ч

M сет.воды=_____ т.сут Mгвс=_____ т.сут

G обр max = 2.00 м3/ч G обр min = 1.00 м3/ч

Tхв= 5.00°C

G3 max = 2.00 м3/ч G3 min = 1.00 м3/ч

Заводской номер 00246650

ВВОД 1

СХЕМА ПОДКЛЮЧЕНИЯ 3

БД 1

ФТ=0

ТЗ=1

КС=0x8712

ПО 2.7

Дата	t1	t2	dt	V1	M1	V2	M2	V3	Mг	P1	P2	Qo	ВНР	ВОС	НС
	°C	°C	°C	м3	т	м3	т	м3	т	кг/см2	кг/см2	Гкал	ч	ч	
19.03.2019	81,05	45,78	35,27	232,7	226,05	229,1	226,85	0	-0,8	7	7	7,97	24	0	
20.03.2019	80,29	49,83	30,46	284,1	276,14	280,6	277,33	0	-1,19	7	7	8,414	24	0	
21.03.2019	79,56	48,16	31,4	252	245,05	248,6	245,92	0	-0,87	7	7	7,692	24	0	
22.03.2019	78,66	48,3	30,36	239,8	233,3	236,7	234,11	0	-0,81	7	7	7,082	24	0	
23.03.2019	77,95	48,33	29,62	251,2	244,5	248,2	245,5	0	-1	7	7	7,237	24	0	
24.03.2019	78,18	48	30,18	234,8	228,52	231,7	229,2	0	-0,68	7	7	6,892	24	0	
25.03.2019	78,17	48,34	29,83	231,1	224,9	228,2	225,71	0	-0,81	7	7	6,706	24	0	
26.03.2019	78,34	47,9	30,44	230,8	224,6	227,8	225,35	0	-0,75	7	7	6,833	24	0	
27.03.2019	77,73	48,31	29,42	235,1	228,9	232,1	229,57	0	-0,67	7	7	6,731	24	0	
28.03.2019	77,29	48,73	28,56	245,2	238,75	242,2	239,51	0	-0,76	7	7	6,816	24	0	
29.03.2019	77,49	48,35	29,14	237,9	231,61	234,9	232,33	0	-0,72	7	7	6,746	24	0	
30.03.2019	77,7	48,41	29,29	247,6	241,06	244,6	241,92	0	-0,86	7	7	7,059	24	0	
31.03.2019	77,56	48,03	29,53	247,8	241,27	244,8	242,18	0	-0,91	7	7	7,125	24	0	
01.04.2019	77,66	48,35	29,31	234,8	228,59	231,9	229,36	0	-0,77	7	7	6,697	24	0	
02.04.2019	77,3	48,35	28,95	220,7	214,93	218	215,61	0	-0,68	7	7	6,221	24	0	
03.04.2019	77,3	46,73	30,57	217,4	211,7	214,4	212,22	0	-0,52	7	7	6,466	24	0	
04.04.2019	76,95	46,1	30,85	230,6	224,6	227,3	225,07	0	-0,47	7	7	6,924	24	0	
05.04.2019	77,2	46,39	30,81	224	218,15	220,9	218,69	0	-0,54	7	7	6,717	24	0	
06.04.2019	77,62	46,49	31,13	218,1	212,34	215,1	212,93	0	-0,59	7	7	6,605	24	0	
07.04.2019	77,11	46,22	30,89	216,6	210,94	213,4	211,26	0,01	-0,32	7	7	6,511	24	0	
08.04.2019	76,81	46,32	30,49	210,3	204,81	207,4	205,3	0	-0,49	7	7	6,242	24	0	
09.04.2019	77,38	46,66	30,72	203,7	198,35	200,7	198,67	0	-0,32	7	7	6,09	24	0	
10.04.2019	77,38	46,88	30,5	209,6	204,09	206,6	204,48	0	-0,39	7	7	6,22	24	0	
11.04.2019	76,91	46,89	30,02	198,8	193,64	196,1	194,08	0	-0,44	7	7	5,809	24	0	
12.04.2019	77,09	47,24	29,85	194,4	189,34	191,7	189,69	0	-0,35	7	7	5,646	24	0	
13.04.2019	77,17	47,02	30,15	194,3	189,2	191,4	189,44	0	-0,24	7	7	5,701	24	0	
14.04.2019	77,27	46,22	31,05	213,2	207,6	210,3	208,2	0	-0,6	7	7	6,443	24	0	
15.04.2019	77,01	47,43	29,58	240	233,73	237	234,51	0	-0,78	7	7	6,91	24	0	
16.04.2019	81,16	46,86	34,3	124	120,42	121,9	120,64	0	-0,22	7	7	4,123	24	0	
17.04.2019	76,44	44,5	31,94	124,1	120,91	120,7	119,58	0,05	1,33	7	7	3,856	24	0	
18.04.2019	78,13	47,71	30,42	266,9	259,78	259,9	257,12	0	2,66	7	7	7,899	24	0	
Итого:				6911,6	6727,77	6814,2	6742,33	0,06	-14,56			204,38	744	0	
Средние:	77,86	47,38	30,48							7	7				

Дата	V1	M1	V2	M2	V3	Mг	Qo	ВНР	ВОС
	м3	т	м3	т	м3	т	Гкал	ч	ч
18/03/1924:00	52252,1	50633,21	51186,7	50592,74	0,6	40,47	1755,84	6182	144
18/04/1924:00	59163,7	57360,98	58000,9	57335,07	0,66	25,91	1960,22	6926	144
Итого:	69111,6	67277,77	68142,2	6742,33	0,06	-14,56	204,38	744	0

Представитель абонента
Директор ООО "УК "Домоуправ"

Представитель теплоснабж.организации

/ А.Н. Клименко/


/Ю.О. Мартовская/

Подпись Ф.И.О.

Подпись Ф.И.О.

МП

22.04.19



ОТЧЕТ
о суточных параметрах теплоснабжения
19/03/19г.-18/04/19г.

Абонент: ООО "УК "ДОМОУПРАВ"
Адрес: Ул. Чичерина, 45 (19стр)
Тепловычислитель ВКТ-7 сет. N 001
Договорные расходы:
М сет. воды = _____ т.сут Мгвс = _____ т.сут
Тхв = 0.00°C

Договор N: 8848
Тип расходомера: _____
Пределы измерений:
G под max = 2.00 м3/ч G под min = 1.00 м3/ч
G обр max = 2.00 м3/ч G обр min = 1.00 м3/ч
G3 max = 2.00 м3/ч G3 min = 1.00 м3/ч

Заводской номер 00218012 ВВОД 1 СХЕМА ПОДКЛЮЧЕНИЯ 3 БД 1 ФТ=0 ТЗ=1 КС=0x8E25 ПО 2.7

Дата	t1	t2	dt	V1	M1	V2	M2	V3	Mг	P1	P2	Qo	ВНР	ВОС	НС
	°C	°C	°C	м3	т	м3	т	м3	т	кг/см2	кг/см2	Гкал	ч	ч	
19.03.2019	80,76	43,01	37,75	118,88	115,52	115,62	114,62	0	0,9	7	7	4,362	24	0	
20.03.2019	79,93	45,25	34,68	129	125,37	125,61	124,4	0	0,97	7	7	4,347	24	0	
21.03.2019	79,43	43,86	35,57	116,02	112,84	112,96	111,94	0	0,9	7	7	4,013	24	0	
22.03.2019	78,32	42,41	35,91	102,98	100,21	100,21	99,34	0	0,87	7	7	3,595	24	0	
23.03.2019	77,62	42,69	34,93	107,31	104,49	104,55	103,64	0	0,85	7	7	3,647	24	0	
24.03.2019	77,79	41,35	36,44	97,71	95,13	95,38	94,59	0	0,54	7	7	3,467	24	0	
25.03.2019	77,79	41,99	35,8	101,27	98,6	98,97	98,17	0	0,43	7	7	3,526	24	0	
26.03.2019	77,98	41,52	36,46	103,01	100,24	100,69	99,89	0	0,35	7	7	3,653	24	0	
27.03.2019	77,34	41,67	35,67	103,62	100,89	101,35	100,54	0	0,35	7	7	3,594	24	0	
28.03.2019	76,81	41,82	34,99	106,14	103,39	103,67	102,81	0	0,58	7	7	3,616	24	0	
29.03.2019	77,06	42,67	34,39	108,22	105,39	105,59	104,7	0	0,69	7	7	3,62	24	0	
30.03.2019	77,23	42,05	35,18	110,19	107,34	107,43	106,53	0	0,81	7	7	3,772	24	0	
31.03.2019	77,12	41,2	35,92	107,87	105,05	105,11	104,28	0	0,77	7	7	3,768	24	0	
01.04.2019	77,09	42,21	34,88	105,06	102,33	102,48	101,62	0	0,71	7	7	3,569	24	0	
02.04.2019	76,75	41,4	35,35	99,25	96,66	96,83	96,07	0	0,59	7	7	3,414	24	0	
03.04.2019	76,81	41,81	35	104,09	101,37	101,66	100,83	0,01	0,54	7	7	3,543	24	0	
04.04.2019	76,56	42,47	34,09	116,06	113,08	113,45	112,47	0	0,61	7	7	3,851	24	0	
05.04.2019	76,81	42,31	34,5	105,64	102,89	103,24	102,39	0	0,5	7	7	3,548	24	0	
06.04.2019	77,22	42,14	35,08	104,39	101,64	102,02	101,16	0	0,48	7	7	3,563	24	0	
07.04.2019	76,67	41,41	35,26	101,25	98,63	98,89	98,11	0	0,52	7	7	3,477	24	0	
08.04.2019	76,37	42,16	34,21	102,71	100,09	100,21	99,39	0	0,7	7	7	3,421	24	0	
09.04.2019	76,71	42,13	34,58	93,55	91,16	91,22	90,45	0	0,71	7	7	3,15	24	0	
10.04.2019	76,68	42,11	34,57	95,99	93,5	93,6	92,83	0	0,67	7	7	3,23	24	0	
11.04.2019	76,16	42,51	33,65	92,26	89,89	90	89,23	0	0,66	7	7	3,023	24	0	
12.04.2019	76,25	42,21	34,04	90,85	88,51	88,59	87,83	0	0,68	7	7	3,012	24	0	
13.04.2019	76,32	41,97	34,35	89,48	87,21	87,27	86,53	0	0,68	7	7	2,994	24	0	
14.04.2019	76,51	41,9	34,61	99,87	97,31	97,42	96,65	0	0,66	7	7	3,365	24	0	
15.04.2019	76,33	43,71	32,62	114,91	111,96	112,29	111,28	0	0,68	7	7	3,65	24	0	
16.04.2019	78,85	40,39	38,46	59,2	57,58	57,87	57,43	0,01	0,15	7	7	2,209	24	0	
17.04.2019	75,48	39,02	36,46	58,58	57,08	57,1	56,68	0,02	0,4	7	7	2,078	24	0	
18.04.2019	77,61	42,88	34,73	125,82	122,5	122,45	121,4	0	1,1	7	7	4,254	24	0	
Итого:				3171,1	3087,85	3093,7	3067,8	0,04	20,05			108,33	744	0	
Средние:	77,3	42,13	35,16							7	7				

Дата	V1	M1	V2	M2	V3	Mг	Qo	ВНР	ВОС
	м3	т	м3	т	м3	т	Гкал	ч	ч
18/03/1924:00	50491,46	48914,36	49365,94	48901,69	1,63	12,67	1970,61	12547	138
18/04/1924:00	53662,64	52002,21	52459,67	51969,49	1,67	32,72	2078,94	13291	138
Итого:	3171,18	3087,85	3093,73	3067,8	0,04	20,05	108,33	744	0


Представитель абонента
Директор ООО "УК "Домоуправ"

Представитель теплоснабж. организации

Подпись _____
Ф.И.О. А.С.Н. Клименко/

Подпись Ю.О. Мартовская
Ф.И.О. Ю.О. Мартовская/ 22.04.19

МП



ОТЧЕТ
о суточных параметрах теплоснабжения
19/03/19г.-18/04/19г.

Абонент: ООО "УК "ДОМОУПРАВ"
Адрес: Братьев Кашириных, 131 а ИТП-1
Тепловычислитель ВКТ-7 сет. N 001
Договорные расходы:
М сег. воды = _____ т.сут Мгвс = _____ т.сут
Тхв = 5.00°C

Договор N: 8848
Тип расходомера: _____
Пределы измерений:
G под max = 2.00 м3/ч G под min = 1.00 м3/ч
G обр max = 2.00 м3/ч G обр min = 1.00 м3/ч
G3 max = 2.00 м3/ч G3 min = 1.00 м3/ч

Заводской номер 00239658 ВВОД 1 СХЕМА ПОДКЛЮЧЕНИЯ 3 БД 1 ФТ=0 ТЗ=1 КС=0x6F69 ПО 2.7

Дата	t1	t2	dt	V1	M1	V2	M2	V3	Mг	P1	P2	Qo	ВНР	ВОС	НС
	°C	°C	°C	м3	т	м3	т	м3	т	кг/см2	кг/см2	Гкал	ч	ч	
19.03.2019	78,1	40,84	37,26	74,1	72,12	72,7	72,14	0	-0,02	7	7	2,683	24	0	
20.03.2019	77,47	42,25	35,22	82	79,84	80,5	79,82	0	0,02	7	7	2,809	24	0	
21.03.2019	76,76	40,11	36,65	71,2	69,35	69,9	69,38	0	-0,03	7	7	2,541	24	0	
22.03.2019	75,72	37,45	38,27	63,8	62,17	62,6	62,21	0	-0,04	7	7	2,374	24	0	
23.03.2019	75	37,33	37,67	64,4	62,8	63,1	62,72	0	0,08	7	7	2,36	24	0	
24.03.2019	75,15	35,67	39,48	60,9	59,4	59,9	59,56	0	-0,16	7	7	2,344	24	0	
25.03.2019	75,05	36,57	38,48	59,6	58,11	58,4	58,06	0	0,05	7	7	2,234	24	0	
26.03.2019	75,18	36,96	38,22	58,4	56,93	57,3	56,95	0	-0,02	7	7	2,173	24	0	
27.03.2019	74,66	36,53	38,13	62,4	60,87	61,2	60,84	0	0,03	7	7	2,318	24	0	
28.03.2019	74,16	37,34	36,82	62,6	61,07	61,4	61	0	0,07	7	7	2,244	24	0	
29.03.2019	74,42	37,26	37,16	62,5	60,98	61,3	60,92	0	0,06	7	7	2,264	24	0	
30.03.2019	74,65	36,95	37,7	65,3	63,69	64,1	63,66	0	0,03	7	7	2,397	24	0	
31.03.2019	74,47	36,47	38	64,3	62,72	63,2	62,83	0	-0,11	7	7	2,379	24	0	
01.04.2019	74,6	37,21	37,39	62,9	61,35	61,8	61,38	0	-0,03	7	7	2,29	24	0	
02.04.2019	74,19	37,31	36,88	60,1	58,65	59	58,61	0	0,04	7	7	2,157	24	0	
03.04.2019	74,18	36,47	37,71	61,2	59,71	60,1	59,74	0	-0,03	7	7	2,248	24	0	
04.04.2019	73,97	37,39	36,58	65,8	64,17	64,7	64,28	0	-0,11	7	7	2,344	24	0	
05.04.2019	74,34	37,62	36,72	64,2	62,64	63,2	62,76	0	-0,12	7	7	2,298	24	0	
06.04.2019	74,63	37,06	37,57	62,4	60,87	61,2	60,85	0	0,02	7	7	2,284	24	0	
07.04.2019	74,14	35,58	38,56	63,8	62,24	62,7	62,35	0	-0,11	7	7	2,394	24	0	
08.04.2019	73,85	36,61	37,24	61,2	59,69	60,2	59,83	0	-0,14	7	7	2,22	24	0	
09.04.2019	74,28	36,37	37,91	59,5	58,03	58,5	58,16	0	-0,13	7	7	2,196	24	0	
10.04.2019	74,14	36,96	37,18	58	56,57	57	56,67	0	-0,1	7	7	2,1	24	0	
11.04.2019	73,71	36,84	36,87	56,6	55,23	55,7	55,35	0	-0,12	7	7	2,033	24	0	
12.04.2019	73,68	36,58	37,1	52,8	51,52	51,9	51,61	0	-0,09	7	7	1,913	24	0	
13.04.2019	73,7	36,5	37,2	53,5	52,24	52,7	52,4	0	-0,16	7	7	1,941	24	0	
14.04.2019	73,91	36,03	37,88	60,4	58,93	59,4	59,07	0	-0,14	7	7	2,23	24	0	
15.04.2019	73,79	39,04	34,75	67,6	65,98	66,6	66,14	0	-0,16	7	7	2,291	24	0	
16.04.2019	74,02	40,27	33,75	42	40,96	41,3	40,97	0	-0,01	7	7	1,383	24	0	
17.04.2019	67,7	35,18	32,52	42,6	41,68	41,7	41,44	0	0,24	7	7	1,349	24	0	
18.04.2019	75,21	40,36	34,85	79,8	77,81	77,8	77,22	0	0,59	7	7	2,709	24	0	
Итого:				1925,9	1878,32	1891,1	1878,92	0	-0,6			69,50	744	0	
Средние:	74,47	37,45	37,02							7	7				

Дата	V1	M1	V2	M2	V3	Mг	Qo	ВНР	ВОС
	м3	т	м3	т	м3	т	Гкал	ч	ч
18/03/1924:00	22186,5	21562,04	21699,8	21481,74	0,01	80,3	735,45	8703	138
18/04/1924:00	24112,4	23440,36	23590,9	23360,66	0,01	79,7	804,95	9447	138
Итого:	1925,9	1878,32	1891,1	1878,92	0	-0,6	69,50	744	0

Представитель абонента
Директор ООО "УК "Домоуправ"


А.Н. Клименко/
Подпись Ф.И.О.

МП

Представитель теплоснабж. организации

/Ю.О. Мартовская/
Подпись Ф.И.О.

И.О.И. 19



ОТЧЕТ
о суточных параметрах теплоснабжения
19/03/19г.-18/04/19г.

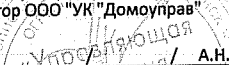

Абонент: ООО "УК "ДОМОУПРАВ"
Адрес: Братьев Кашириных, 131 а ИТП-2
Тепловычислитель ВКТ-7 сет. N 001
Договорные расходы:
М сет. воды=_____ т.сут Мгвс=_____ т.сут
Тхв= 5.00°C



Договор N:8848
Тип расходомера: ПРЭМ
Пределы измерений:
G под max = 2.00 м3/ч G под min = 1.00 м3/ч
G обр max = 2.00 м3/ч G обр min = 1.00 м3/ч
G3 max = 2.00 м3/ч G3 min = 1.00 м3/ч

Заводской номер 00239659 ВВОД 1 СХЕМА ПОДКЛЮЧЕНИЯ 3 БД 1 ФТ=0 ТЗ=1 КС=0x014В ПО 2.7

Дата	t1	t2	dt	V1	M1	V2	M2	V3	Mг	P1	P2	Qo	ВНР	ВОС	НС
	°C	°C	°C	м3	т	м3	т	м3	т	кг/см2	кг/см2	Гкал	ч	ч	
19.03.2019	81,91	41,26	40,65	67,9	65,92	66,5	65,95	0	-0,03	7	7	2,676	24	0	
20.03.2019	81,02	42,8	38,22	73,5	71,39	71,9	71,26	0	0,13	7	7	2,728	24	0	
21.03.2019	80,52	40,87	39,65	65,5	63,65	64	63,51	0	0,14	7	7	2,521	24	0	
22.03.2019	79,65	38,18	41,47	58	56,39	56,8	56,47	0	-0,08	7	7	2,338	24	0	
23.03.2019	78,87	39,19	39,68	58,4	56,81	57,1	56,73	0	0,08	7	7	2,254	24	0	
24.03.2019	79,14	36,77	42,37	52,7	51,27	51,6	51,29	0	-0,02	7	7	2,17	24	0	
25.03.2019	79,14	38,11	41,03	54,3	52,81	53,1	52,78	0	0,03	7	7	2,164	24	0	
26.03.2019	79,3	37,53	41,77	52,8	51,37	51,6	51,28	0	0,09	7	7	2,144	24	0	
27.03.2019	78,58	37,97	40,61	55,7	54,19	54,4	54,07	0	0,12	7	7	2,2	24	0	
28.03.2019	78,04	38,01	40,03	55,4	53,91	54,3	53,96	0	-0,05	7	7	2,156	24	0	
29.03.2019	78,3	38,71	39,59	55,9	54,4	54,7	54,32	0	0,08	7	7	2,15	24	0	
30.03.2019	78,45	38,33	40,12	59,9	58,31	58,5	58,12	0	0,19	7	7	2,338	24	0	
31.03.2019	78,27	37,64	40,63	59	57,41	57,8	57,45	0	-0,04	7	7	2,33	24	0	
01.04.2019	78,44	38,17	40,27	55,3	53,8	54,1	53,78	0	0,02	7	7	2,165	24	0	
02.04.2019	78,11	37,28	40,83	56	54,5	54,9	54,59	0	-0,09	7	7	2,225	24	0	
03.04.2019	78,05	38,01	40,04	55,2	53,71	54	53,67	0	0,04	7	7	2,148	24	0	
04.04.2019	77,66	38,14	39,52	60,8	59,17	59,6	59,2	0	-0,03	7	7	2,338	24	0	
05.04.2019	78,12	38,14	39,98	55,6	54,12	54,5	54,16	0	-0,04	7	7	2,163	24	0	
06.04.2019	78,49	37,78	40,71	58	56,47	56,8	56,47	0	0	7	7	2,299	24	0	
07.04.2019	77,92	37,19	40,73	55,3	53,82	54,2	53,87	0	-0,05	7	7	2,191	24	0	
08.04.2019	77,66	38,65	39,01	53,8	52,35	52,7	52,33	0	0,02	7	7	2,039	24	0	
09.04.2019	78,16	37,49	40,67	50,6	49,26	49,5	49,2	0	0,06	7	7	2,002	24	0	
10.04.2019	78,05	37,87	40,18	50,7	49,35	49,7	49,4	0	-0,05	7	7	1,979	24	0	
11.04.2019	77,63	37,38	40,25	49,7	48,4	48,8	48,49	0	-0,09	7	7	1,948	24	0	
12.04.2019	77,77	37,56	40,21	47,9	46,62	46,9	46,62	0	0	7	7	1,874	24	0	
13.04.2019	77,83	36,44	41,39	48,1	46,82	47,2	46,92	0	-0,1	7	7	1,935	24	0	
14.04.2019	77,84	36,96	40,88	51,4	50,05	50,2	49,89	0	0,16	7	7	2,045	24	0	
15.04.2019	77,53	39,6	37,93	61	59,39	59,9	59,48	0	-0,09	7	7	2,25	24	0	
16.04.2019	77,07	41,31	35,76	37,2	36,21	36,3	35,99	0	0,22	7	7	1,292	24	0	
17.04.2019	69,45	34,9	34,55	39	38,14	38,2	37,97	0	0,17	7	7	1,311	24	0	
18.04.2019	78,6	41,07	37,53	70,9	68,99	69,3	68,76	0	0,23	7	7	2,588	24	0	
Итого:				1725,5	1679	1689,1	1677,98	0	1,02			66,97	744	0	
Средние:	78,24	38,36	39,87							7	7				

Дата	V1	M1	V2	M2	V3	Mг	Qo	ВНР	ВОС
	м3	т	м3	т	м3	т	Гкал	ч	ч
18/03/1924:00	20922,9	20291,51	20470,6	20258,2	0,01	33,31	740,84	8702	139
18/04/1924:00	22648,4	21970,51	22159,7	21936,18	0,01	34,33	807,81	9446	139
Итого:	1725,5	1679	1689,1	1677,98	0	1,02	66,97	744	0

Представитель абонента
Директор ООО "УК "Домоуправ"
/  / А.Н. Клименко/
Подпись _____ Ф.И.О.
МП 

Представитель теплоснабж. организации
 /Ю.О. Мартовская/
Подпись _____ Ф.И.О.


ОТЧЕТ
о суточных параметрах теплоснабжения
19/03/19г.-18/04/19г.

Абонент: ООО "УК "ДОМОУПРАВ"
Адрес: Братьев Кашириных, 131 а ИТП-3
Тепловычислитель ВКТ-7 сет. N 001
Договорные расходы:
M сет. воды = _____ т.сут Mгвс = _____ т.сут
Тхв = 5.00 °C

Договор N: 8848
Тип расходомера: ПРЭМ
Пределы измерений:
G под max = 2.00 м3/ч G под min = 1.00 м3/ч
G обр max = 2.00 м3/ч G обр min = 1.00 м3/ч
G3 max = 2.00 м3/ч G3 min = 1.00 м3/ч

Заводской номер 00239653 ВВОД 1 СХЕМА ПОДКЛЮЧЕНИЯ 3 БД 1 ФТ=0 ТЗ=1 КС=0xB584 ПО 2.7


Дата	t1	t2	dt	V1	M1	V2	M2	V3	Mг	P1	P2	Qo	ВНР	ВОС	НС
	°C	°C	°C	м3	т	м3	т	м3	т	кг/см2	кг/см2	Гкал	ч	ч	
19.03.2019	81,11	40,15	40,96	71,9	69,86	68,7	68,17	0	1,69	7	7	2,86	24	0	
20.03.2019	80,22	42,33	37,89	76,8	74,64	73,5	72,88	0	1,76	7	7	2,827	24	0	
21.03.2019	79,68	39,59	40,09	68,8	66,9	65,7	65,24	0	1,66	7	7	2,679	24	0	
22.03.2019	78,72	38,04	40,68	59,4	57,79	56,8	56,46	0	1,33	7	7	2,348	24	0	
23.03.2019	77,99	39,02	38,97	62,7	61,03	60	59,57	0	1,46	7	7	2,38	24	0	
24.03.2019	78,21	38,19	40,02	59,1	57,52	56,4	56,02	0	1,5	7	7	2,303	24	0	
25.03.2019	78,18	38,38	39,8	60,6	58,97	58	57,57	0	1,4	7	7	2,345	24	0	
26.03.2019	78,35	37,97	40,38	58,5	56,94	55,9	55,54	0	1,4	7	7	2,297	24	0	
27.03.2019	77,64	38,32	39,32	59,3	57,72	56,8	56,39	0	1,33	7	7	2,266	24	0	
28.03.2019	77,12	38,13	38,99	59,8	58,28	57,2	56,81	0	1,47	7	7	2,27	24	0	
29.03.2019	77,42	38	39,42	62,3	60,64	59,7	59,29	0	1,35	7	7	2,389	24	0	
30.03.2019	77,56	37,82	39,74	61,3	59,68	58,7	58,34	0	1,34	7	7	2,371	24	0	
31.03.2019	77,41	36,53	40,88	61,7	60,06	59	58,67	0	1,39	7	7	2,454	24	0	
01.04.2019	77,55	37,96	39,59	61	59,38	58,5	58,09	0	1,29	7	7	2,35	24	0	
02.04.2019	77,22	37,72	39,5	61,1	59,49	58,5	58,1	0	1,39	7	7	2,348	24	0	
03.04.2019	77,22	38,03	39,19	59,9	58,32	57,4	57,02	0	1,3	7	7	2,285	24	0	
04.04.2019	76,88	37,7	39,18	62,1	60,45	59,5	59,1	0	1,35	7	7	2,363	24	0	
05.04.2019	77,27	38,6	38,67	61,3	59,69	58,8	58,39	0	1,3	7	7	2,309	24	0	
06.04.2019	77,65	38,92	38,73	62,3	60,65	59,6	59,14	0	1,51	7	7	2,349	24	0	
07.04.2019	77,09	37,4	39,69	60,7	59,1	58,2	57,85	0	1,25	7	7	2,347	24	0	
08.04.2019	76,84	38,13	38,71	61,6	60,01	59	58,6	0	1,41	7	7	2,323	24	0	
09.04.2019	77,29	37,23	40,06	57,1	55,6	54,9	54,59	0	1,01	7	7	2,224	24	0	
10.04.2019	77,23	38,37	38,86	59,5	57,96	57	56,61	0	1,35	7	7	2,251	24	0	
11.04.2019	76,74	37,58	39,16	54,9	53,48	52,7	52,4	0	1,08	7	7	2,091	24	0	
12.04.2019	76,89	37,76	39,13	52,8	51,43	50,7	50,38	0	1,05	7	7	2,009	24	0	
13.04.2019	76,96	37,45	39,51	51,9	50,54	49,8	49,49	0	1,05	7	7	1,994	24	0	
14.04.2019	77,05	37,86	39,19	55,9	54,44	53,8	53,47	0	0,97	7	7	2,131	24	0	
15.04.2019	76,66	38,78	37,88	62,9	61,26	60,3	59,87	0	1,39	7	7	2,318	24	0	
16.04.2019	77,44	40,97	36,47	41,1	40,02	39,8	39,47	0	0,55	7	7	1,464	24	0	
17.04.2019	69,39	34,66	34,73	39,6	38,73	38,3	38,08	0	0,65	7	7	1,34	24	0	
18.04.2019	77,9	40,35	37,55	74,3	72,32	71,6	71,06	0	1,26	7	7	2,711	24	0	
Итого:				1862,2	1812,9	1784,8	1772,66	0	40,24			70,99	744	0	
Средние:	77,44	38,32	39,12							7	7				

Дата	V1	M1	V2	M2	V3	Mг	Qo	ВНР	ВОС
	м3	т	м3	т	м3	т	Гкал	ч	ч
18/03/1924:00	21969,7	21301,24	21397,6	21158,19	0	143,05	765,58	8702	139
18/04/1924:00	23831,9	23114,14	23182,4	22930,85	0	183,29	836,57	9446	139
Итого:	1862,2	1812,9	1784,8	1772,66	0	40,24	70,99	744	0

Представитель абонента
Директор ООО "УК "Домоуправ"

Подпись А.Н. Клименко/
Ф.И.О.

МП



Представитель теплоснабж. организации

Подпись Ю.О. Мартовская/
Ф.И.О.

22.04.19

ОТЧЕТ
о суточных параметрах теплоснабжения
19/03/19г.-18/04/19г.

Абонент: ООО "УК "ДОМОУПРАВ" Договор N:8848
 Адрес: Братьев Кашириных, 131 а ИТП-4 Тип расходомера: ПРЭМ Ду
 Тепловычислитель ВКТ-7 сет. N 001 Пределы измерений:
 Договорные расходы: G под max = 2.00 м3/ч G под min = 1.00 м3/ч
 M сет. воды = _____ т.сут Mтвс = _____ т.сут G обр max = 2.00 м3/ч G обр min = 1.00 м3/ч
 Тхв = 5.00°C G3 max = 2.00 м3/ч G3 min = 1.00 м3/ч

Заводской номер 00239660 ВВОД 1 СХЕМА ПОДКЛЮЧЕНИЯ 3 БД 1 ФТ=0 ТЗ=1 КС=0xА838 ПО 2.7

Дата	t1	t2	dt	V1	M1	V2	M2	V3	Mг	P1	P2	Qo	ВНР	ВОС	НС
	°C	°C	°C	м3	т	м3	т	м3	т	кг/см2	кг/см2	Гкал	ч	ч	
19.03.2019	80,22	43,32	36,9	80,4	78,15	78,6	77,95	0	0,2	7	7	2,879	24	0	
20.03.2019	79,4	44,1	35,3	86,4	84,03	84,5	83,75	0	0,28	7	7	2,965	24	0	
21.03.2019	78,81	42,06	36,75	75,5	73,45	73,7	73,05	0	0,4	7	7	2,697	24	0	
22.03.2019	77,84	40,5	37,34	67,4	65,6	65,9	65,36	0	0,24	7	7	2,448	24	0	
23.03.2019	77,1	40,09	37,01	68,6	66,79	67,1	66,56	0	0,23	7	7	2,469	24	0	
24.03.2019	77,26	38,61	38,65	61,2	59,61	59,8	59,39	0	0,22	7	7	2,302	24	0	
25.03.2019	77,26	39,74	37,52	63,3	61,62	61,8	61,32	0	0,3	7	7	2,31	24	0	
26.03.2019	77,43	39,29	38,14	62,6	60,96	61,3	60,82	0	0,14	7	7	2,321	24	0	
27.03.2019	76,76	39,96	36,8	64,7	63	63,3	62,81	0	0,19	7	7	2,316	24	0	
28.03.2019	76,22	39,89	36,33	64,2	62,57	62,9	62,41	0	0,16	7	7	2,273	24	0	
29.03.2019	76,53	41,12	35,41	66,9	65,16	65,5	64,97	0	0,19	7	7	2,306	24	0	
30.03.2019	76,66	40,45	36,21	67	65,27	65,6	65,09	0	0,18	7	7	2,363	24	0	
31.03.2019	76,54	39,91	36,63	67,6	65,87	66,3	65,8	0	0,07	7	7	2,412	24	0	
01.04.2019	76,65	39,91	36,74	64,1	62,46	62,7	62,19	0	0,27	7	7	2,294	24	0	
02.04.2019	76,32	39,67	36,65	62,7	61,09	61,5	61,02	0	0,07	7	7	2,236	24	0	
03.04.2019	76,28	39,92	36,36	63,3	61,69	62,1	61,62	0	0,07	7	7	2,241	24	0	
04.04.2019	76,06	41,35	34,71	73	71,12	71,7	71,11	0	0,01	7	7	2,467	24	0	
05.04.2019	76,35	40,07	36,28	65,4	63,73	64,2	63,68	0	0,05	7	7	2,311	24	0	
06.04.2019	76,71	39,64	37,07	64,9	63,22	63,7	63,2	0	0,02	7	7	2,342	24	0	
07.04.2019	76,15	39,22	36,93	63	61,38	61,8	61,33	0	0,05	7	7	2,265	24	0	
08.04.2019	75,9	40,41	35,49	62,6	61	61,5	61,02	0	-0,02	7	7	2,162	24	0	
09.04.2019	76,28	39,95	36,33	57,6	56,13	56,5	56,05	0	0,08	7	7	2,037	24	0	
10.04.2019	76,25	40,37	35,88	60,6	59,06	59,6	59,13	0	-0,07	7	7	2,117	24	0	
11.04.2019	75,77	40,62	35,15	56,9	55,45	55,9	55,44	0	0,01	7	7	1,947	24	0	
12.04.2019	75,9	40,47	35,43	55,8	54,39	54,8	54,34	0	0,05	7	7	1,924	24	0	
13.04.2019	75,99	39,34	36,65	56,2	54,73	55,1	54,65	0	0,08	7	7	2,005	24	0	
14.04.2019	76,09	39,62	36,47	61,3	59,73	60,3	59,83	0	-0,1	7	7	2,174	24	0	
15.04.2019	75,84	41,63	34,21	70,2	68,43	69,2	68,63	0	-0,2	7	7	2,34	24	0	
16.04.2019	76,9	41,37	35,53	43	41,86	42	41,68	0	0,18	7	7	1,487	24	0	
17.04.2019	70,16	38,72	31,44	46,5	45,44	44,5	44,2	0,01	1,24	7	7	1,424	24	0	
18.04.2019	77,08	42,52	34,56	85,6	83,37	82,2	81,49	0	1,88	7	7	2,881	24	0	
Итого:				2008,5	1956,36	1965,6	1949,89	0,01	6,47			70,71	744	0	
Средние:	76,6	40,44	36,15							7	7				

Дата	V1	M1	V2	M2	V3	Mг	Qo	ВНР	ВОС
	м3	т	м3	т	м3	т	Гкал	ч	ч
18/03/1924:00	21956,8	21304,45	21250,2	21035,22	0,05	269,23	773,82	8701	140
18/04/1924:00	23965,3	23260,81	23215,8	22985,11	0,06	275,7	844,53	9445	140
Итого:	2008,5	1956,36	1965,6	1949,89	0,01	6,47	70,71	744	0


Представитель абонента
Директор ООО "УК "Домоуправ"

Представитель теплоснабж. организации

А.Н. Клименко/
Ф.И.О.

Ю.О. Мартвская

Ю.О. Мартвская/
Ф.И.О.



22.04.19

ОТЧЕТ
о суточных параметрах теплоснабжения
19/03/19г.-18/04/19г.

Абонент: ООО "УК "ДОМОУПРАВ"

Договор N:8848

Адрес: ул. Братьев Кашириных, 131А ИТП-5 (4 Тип расходомера: _____)

Тепловычислитель ВКТ-7 сет. N 001

Пределы измерений:

Договорные расходы:

G под max = 2.00 м3/ч G под min = 1.00 м3/ч

M сет. воды = _____ т.сут Mгвс = _____ т.сут

G обр max = 2.00 м3/ч G обр min = 1.00 м3/ч

Tхв = 5.00°C


G3 max = 2.00 м3/ч G3 min = 1.00 м3/ч

Заводской номер 00243856 ВВОД 1 СХЕМА ПОДКЛЮЧЕНИЯ 3 БД 1 ФТ=0 ТЗ=1 КС=0x163F ПО 2.7

Дата	t1	t2	dt	V1	M1	V2	M2	V3	Mг	P1	P2	Qo	VHP	ВОС	НС
	°C	°C	°C	м3	т	м3	т	м3	т	кг/см2	кг/см2	Гкал	ч	ч	
19.03.2019	82,22	47,85	34,37	299,3	290,52	292,2	289,05	0,01	1,47	7	7	9,984	24	0	
20.03.2019	81,33	49,67	31,66	333,8	324,22	325,9	322,15	0,02	2,07	7	7	10,264	24	0	
21.03.2019	80,8	49,43	31,37	299,9	291,39	293,1	289,74	0,02	1,65	7	7	9,141	24	0	
22.03.2019	79,97	50,67	29,3	294,2	285,99	287,7	284,26	0,01	1,73	7	7	8,379	24	0	
23.03.2019	79,18	50,45	28,73	301,4	293,12	294,8	291,29	0,01	1,83	7	7	8,419	24	0	
24.03.2019	79,48	50,38	29,1	277,6	269,94	271,5	268,3	0,01	1,64	7	7	7,856	24	0	
25.03.2019	79,47	50,74	28,73	288,5	280,55	282,3	278,93	0,01	1,62	7	7	8,06	24	0	
26.03.2019	79,67	50,57	29,1	286	278,07	279,8	276,48	0	1,59	7	7	8,089	24	0	
27.03.2019	78,93	50,85	28,08	289,9	282,01	283,7	280,27	0,02	1,74	7	7	7,917	24	0	
28.03.2019	78,37	50,59	27,78	299,3	291,23	293	289,5	0	1,73	7	7	8,088	24	0	
29.03.2019	78,6	50,44	28,16	286,9	279,13	280,8	277,45	0,01	1,68	7	7	7,859	24	0	
30.03.2019	78,77	50,53	28,24	301,6	293,44	295,2	291,69	0	1,75	7	7	8,284	24	0	
31.03.2019	78,62	50,52	28,1	288,9	281,08	282,8	279,44	0,01	1,64	7	7	7,895	24	0	
01.04.2019	78,69	50,34	28,35	280,2	272,61	274,4	271,13	0,01	1,48	7	7	7,726	24	0	
02.04.2019	78,38	49,86	28,52	256,8	249,89	251,4	248,48	0,11	1,41	7	7	7,125	24	0	
03.04.2019	78,37	49,38	28,99	265,2	258,07	259,7	256,77	0	1,3	7	7	7,478	24	0	
04.04.2019	78	49,84	28,16	288,3	280,61	282,1	278,83	0	1,78	7	7	7,901	24	0	
05.04.2019	78,42	50,05	28,37	284	276,33	278,1	274,87	0,01	1,46	7	7	7,834	24	0	
06.04.2019	78,8	50,01	28,79	282,6	274,92	276,6	273,39	0,01	1,53	7	7	7,913	24	0	
07.04.2019	78,25	50,17	28,08	271,9	264,61	266,2	263,07	0	1,54	7	7	7,427	24	0	
08.04.2019	77,95	50,45	27,5	269,3	262,11	263,7	260,54	0	1,57	7	7	7,206	24	0	
09.04.2019	78,45	51,41	27,04	260,7	253,68	255,4	252,24	0,01	1,44	7	7	6,859	24	0	
10.04.2019	78,36	50,44	27,92	259,3	252,34	253,8	250,79	0	1,55	7	7	7,046	24	0	
11.04.2019	77,89	50,7	27,19	256,4	249,58	251,2	248,19	0	1,39	7	7	6,784	24	0	
12.04.2019	78,07	51,31	26,76	250,6	243,89	245,6	242,59	0,01	1,3	7	7	6,522	24	0	
13.04.2019	78,14	51,82	26,32	253,3	246,51	248,2	245,1	0	1,41	7	7	6,489	24	0	
14.04.2019	78,19	50,03	28,16	267,1	259,92	261,6	258,56	0	1,36	7	7	7,319	24	0	
15.04.2019	77,85	49,3	28,55	290,9	283,16	284,6	281,39	0	1,77	7	7	8,08	24	0	
16.04.2019	79,73	48,18	31,55	158,3	153,82	155,4	153,7	0	0,12	7	7	4,841	24	0	
17.04.2019	74,55	46,32	28,23	153,9	150,05	150,4	148,86	0,04	1,19	7	7	4,228	24	0	
18.04.2019	78,87	50,16	28,71	323	314,23	315,6	311,91	0,02	2,32	7	7	9,021	24	0	
Итого:				8519,1	8287,02	8336,8	8238,96	0,35	48,06			238,04	744	0	
Средние:	78,78	50,07	28,7							7	7				

Дата	V1	M1	V2	M2	V3	Mг	Qo	VHP	ВОС
	м3	т	м3	т	м3	т	Гкал	ч	ч
18/03/1924:00	56642,4	54743,99	55264,2	54590,92	36,25	153,07	2047,99	4667	26
18/04/1924:00	65161,5	63031,01	63601	62829,88	36,6	201,13	2286,03	5411	26
Итого:	8519,1	8287,02	8336,8	8238,96	0,35	48,06	238,04	744	0

Представитель абонента
Директор ООО "УК "Домоуправ"
/ _____ / г. А.Н. Клименко/
Подпись / Ф.И.О.
МП



Представитель теплоснабж. организации
/Ю.О. Мартовская/
Подпись / Ф.И.О.
Ю.О. Мартовская
22.04.19

ОТЧЕТ
о суточных параметрах теплоснабжения
19/03/19г.-18/04/19г.

Абонент: ООО "УК "ДОМОУПРАВ"

Договор N:8848

Адрес: Вратьев Кашириных, 131 А (ИТП-6)

Тип расходомера: _____

Тепловычислитель ВКТ-7 сет. N 001

Пределы измерений:

Договорные расходы:

G под max = 2.00 м3/ч G под min = 1.00 м3/ч

M сег. воды = _____ т.сут M ГВС = _____ т.сут

G обр max = 2.00 м3/ч G обр min = 1.00 м3/ч

Tхв = 0.00 °C

G3 max = 2.00 м3/ч G3 min = 1.00 м3/ч

Заводской номер 00218018 ВВОД 1 СХЕМА ПОДКЛЮЧЕНИЯ 3 БД 1 ФТ=0 ТЗ=1 КС=0х3943 ПО 2.7

Дата	t1	t2	dt	V1	M1	V2	M2	V3	Mг	P1	P2	Qo	ВНР	ВОС	НС
	°C	°C	°C	м3	т	м3	т	м3	т	кг/см2	кг/см2	Гкал	ч	ч	
19.03.2019	81,33	44,68	36,65	129,77	126,07	124,44	123,27	12,21	2,8	7	7	4,621	24	0	
20.03.2019	80,53	47,44	33,09	151,32	147,04	145,54	143,98	12,69	3,06	7	7	4,863	24	0	
21.03.2019	80	47,46	32,54	144,58	140,52	139,13	137,68	12,28	2,84	7	7	4,572	24	0	
22.03.2019	79,23	46,81	32,42	135,27	131,55	129,92	128,59	10,75	2,96	7	7	4,264	24	0	
23.03.2019	78,46	46,44	32,02	139,25	135,49	134,13	132,79	14,35	2,7	7	7	4,331	24	0	
24.03.2019	78,76	45,87	32,89	136,51	132,8	131,62	130,31	16,05	2,49	7	7	4,366	24	0	
25.03.2019	78,7	46,93	31,77	137,12	133,42	132,38	131,04	13,44	2,38	7	7	4,238	24	0	
26.03.2019	78,86	46,53	32,33	134,06	130,41	129,39	128,09	12,7	2,32	7	7	4,214	24	0	
27.03.2019	78,11	45,99	32,12	133,25	129,7	128,61	127,36	13,51	2,34	7	7	4,162	24	0	
28.03.2019	77,56	47,32	30,24	141,08	137,35	136,28	134,88	12,22	2,47	7	7	4,153	24	0	
29.03.2019	77,84	46,83	31,01	137,52	133,85	132,6	131,26	13,02	2,59	7	7	4,149	24	0	
30.03.2019	78	46,33	31,67	135,87	132,26	130,9	129,6	13,83	2,66	7	7	4,188	24	0	
31.03.2019	77,92	46,16	31,76	141,89	138,11	136,8	135,43	17,23	2,68	7	7	4,383	24	0	
01.04.2019	78,05	47,03	31,02	141,87	138,08	136,91	135,5	13,13	2,58	7	7	4,282	24	0	
02.04.2019	77,67	47,12	30,55	140,91	137,2	136,02	134,61	13,78	2,59	7	7	4,191	24	0	
03.04.2019	77,65	47,8	29,85	147,47	143,57	142,58	141,05	13,57	2,52	7	7	4,284	24	0	
04.04.2019	77,29	47,7	29,59	148,48	144,63	143,58	142,06	13,36	2,57	7	7	4,277	24	0	
05.04.2019	77,73	47,46	30,27	147,07	143,17	142,12	140,6	13,44	2,57	7	7	4,331	24	0	
06.04.2019	78,13	46,78	31,35	140,59	136,83	135,67	134,27	14,31	2,56	7	7	4,29	24	0	
07.04.2019	77,58	46,61	30,97	142,23	138,44	137,28	135,89	16,42	2,55	7	7	4,285	24	0	
08.04.2019	77,32	46,94	30,38	140,92	137,23	135,72	134,3	14,57	2,93	7	7	4,164	24	0	
09.04.2019	77,77	46,95	30,82	135,99	132,39	130,88	129,54	13,97	2,85	7	7	4,077	24	0	
10.04.2019	77,61	46,84	30,77	125,78	122,43	121,08	119,84	12,78	2,59	7	7	3,765	24	0	
11.04.2019	77,15	46,52	30,63	119,2	116,1	114,71	113,54	14,44	2,56	7	7	3,555	24	0	
12.04.2019	77,3	46,22	31,08	114,18	111,2	109,72	108,62	13,41	2,58	7	7	3,453	24	0	
13.04.2019	77,36	46,3	31,06	114,23	111,21	109,87	108,75	13,13	2,46	7	7	3,451	24	0	
14.04.2019	77,46	45,76	31,7	129,48	126,06	124,77	123,54	18,09	2,52	7	7	3,995	24	0	
15.04.2019	76,94	47,54	29,4	133,15	129,7	128,74	127,37	11,69	2,33	7	7	3,812	24	0	
16.04.2019	79,09	45,83	33,26	74,59	72,49	72,09	71,35	11,31	1,14	7	7	2,408	24	0	
17.04.2019	72,88	40,96	31,92	78,85	76,94	76,14	75,53	14,89	1,41	7	7	2,445	24	0	
18.04.2019	78,07	44,89	33,18	137,33	133,65	132,35	131,09	14,73	2,56	7	7	4,431	24	0	
Итого:				4109,8	3999,89	3961,9	3921,73	425,3	78,16			126,00	744	0	
Средние:	78,01	46,45	31,55							7	7				

Дата	V1	M1	V2	M2	V3	Mг	Qo	ВНР	ВОС
	м3	т	м3	т	м3	т	Гкал	ч	ч
18/03/1924:00	57493,77	55702,45	55453,77	54911,85	8481,85	790,6	2191,42	12523	162
18/04/1924:00	61603,58	59702,34	59415,74	58833,58	8907,15	868,76	2317,42	13267	162
Итого:	4109,81	3999,89	3961,97	3921,73	425,3	78,16	126,00	744	0


Представитель абонента
Директор ООО "УК "Домоуправ"

Представитель теплоснабж. организации

А.Н. Клименко/
Ф.И.О.

Ю.О. Мартовская

Ю.О. Мартовская/
Ф.И.О.



22.04.19

ОТЧЕТ
о суточных параметрах теплоснабжения
19/03/19г.-18/04/19г.

Абонент: ООО "УК "ДОМОУПРАВ"

Договор N:8848

Адрес: Братьев Кашириных, 131 (ИТП-1)

Тип расходомера: _____

Тепловычислитель ВКТ-7 сет. N 001

Пределы измерений:

Договорные расходы:

G под max = 2.00 м3/ч G под min = 1.00 м3/ч

M сет. воды = _____ т.сут Mтвс = _____ т.сут

G обр max = 2.00 м3/ч G обр min = 1.00 м3/ч

Tхв = 5.00°C

G3 max = 2.00 м3/ч G3 min = 1.00 м3/ч

Заводской номер 00244025

ВВОД 1

СХЕМА ПОДКЛЮЧЕНИЯ 3

ВД 1

ФТ=0

ТЗ=1

КС=0хD031

ПО 2.7

Дата	t1	t2	dt	V1	M1	V2	M2	V3	Mг	P1	P2	Qo	ВНР	ВОС	НС
	°C	°C	°C	м3	т	м3	т	м3	т	кг/см2	кг/см2	Гкал	ч	ч	
19.03.2019	81,53	44,56	36,97	83,7	81,3	81,1	80,34	0	0,96	7	7	3,002	24	0	
20.03.2019	80,57	45,2	35,37	89,7	87,15	87	86,17	0	0,98	7	7	3,081	24	0	
21.03.2019	80,06	44,54	35,52	79,5	77,3	77,1	76,38	0	0,92	7	7	2,745	24	0	
22.03.2019	79,24	43,56	35,68	73,7	71,7	71,5	70,88	0	0,82	7	7	2,557	24	0	
23.03.2019	78,43	43,28	35,15	74,6	72,58	72,5	71,88	0	0,7	7	7	2,547	24	0	
24.03.2019	78,68	42,23	36,45	71,6	69,66	69,6	69,03	0	0,63	7	7	2,538	24	0	
25.03.2019	78,65	42,54	36,11	70,2	68,27	68,2	67,68	0	0,59	7	7	2,463	24	0	
26.03.2019	78,84	42,82	36,02	70,7	68,76	68,6	68,02	0	0,74	7	7	2,479	24	0	
27.03.2019	78,12	42,56	35,56	71	69,06	69	68,43	0	0,63	7	7	2,454	24	0	
28.03.2019	77,62	42,2	35,42	73,3	71,36	71,3	70,74	0	0,62	7	7	2,528	24	0	
29.03.2019	77,85	43,28	34,57	70,3	68,43	68,3	67,73	0	0,7	7	7	2,365	24	0	
30.03.2019	78,04	43,46	34,58	73,8	71,84	71,7	71,05	0	0,79	7	7	2,482	24	0	
31.03.2019	77,94	42,19	35,75	76,4	74,37	74,3	73,7	0	0,67	7	7	2,657	24	0	
01.04.2019	78,05	42,38	35,67	73,3	71,35	71,2	70,61	0	0,74	7	7	2,542	24	0	
02.04.2019	77,64	42,32	35,32	68,3	66,49	66,4	65,85	0	0,64	7	7	2,346	24	0	
03.04.2019	77,65	42,46	35,19	70,4	68,52	68,5	67,93	0	0,59	7	7	2,41	24	0	
04.04.2019	77,32	42,63	34,69	78,7	76,66	76,4	75,74	0	0,92	7	7	2,658	24	0	
05.04.2019	77,79	42,92	34,87	74,7	72,71	72,6	71,98	0	0,73	7	7	2,533	24	0	
06.04.2019	78,12	42,71	35,41	72,8	70,84	70,7	70,1	0	0,74	7	7	2,508	24	0	
07.04.2019	77,56	41,97	35,59	72,7	70,76	70,8	70,24	0	0,52	7	7	2,518	24	0	
08.04.2019	77,31	42,96	34,35	70,4	68,53	68,4	67,83	0	0,7	7	7	2,352	24	0	
09.04.2019	77,82	42,5	35,32	67,2	65,42	65,4	64,86	0	0,56	7	7	2,309	24	0	
10.04.2019	77,69	43,48	34,21	67,1	65,34	65,2	64,61	0	0,73	7	7	2,234	24	0	
11.04.2019	77,28	42,92	34,36	67,4	65,66	65,6	65,05	0	0,61	7	7	2,254	24	0	
12.04.2019	77,45	43,74	33,71	65,1	63,39	63,3	62,74	0	0,65	7	7	2,133	24	0	
13.04.2019	77,5	43,08	34,42	63,8	62,13	62,2	61,67	0	0,46	7	7	2,137	24	0	
14.04.2019	77,53	42,57	34,96	67,6	65,82	65,7	65,16	0	0,66	7	7	2,299	24	0	
15.04.2019	77,07	43,01	34,06	76,5	74,5	74,3	73,63	0	0,87	7	7	2,536	24	0	
16.04.2019	78,23	43,38	34,85	47,3	46,03	45,8	45,41	0	0,62	7	7	1,608	24	0	
17.04.2019	71,17	40,11	31,06	46,6	45,52	45,2	44,85	0	0,67	7	7	1,417	24	0	
18.04.2019	78,21	43,26	34,95	87	84,67	84,6	83,85	0	0,82	7	7	2,956	24	0	
Итого:				2215,4	2156,12	2152,5	2134,14	0	21,98			75,65	744	0	
Средние:	77,96	42,92	35,03							7	7				

Дата	V1	M1	V2	M2	V3	Mг	Qo	ВНР	ВОС
	м3	т	м3	т	м3	т	Гкал	ч	ч
18/03/1924:00	24386,4	23659,58	23585,9	23330,09	0,12	329,49	818,45	8722	119
18/04/1924:00	26601,8	25815,7	25738,4	25464,23	0,12	351,47	894,10	9466	119
Итого:	2215,4	2156,12	2152,5	2134,14	0	21,98	75,65	744	0

Представитель абонента
Директор ООО "УК "Домоуправ"


Представитель теплоснабж. организации

А.Н. Клименко/
Ф.И.О.

Ю.О. Мартовская

Ю.О. Мартовская/
Ф.И.О.

МП



22.04.19

ОТЧЕТ
о суточных параметрах теплоснабжения
19/03/19г.-18/04/19г.

Абонент:ООО "УК "ДОМОУПРАВ" Договор N:8848
 Адрес:Братьев Кашириных, 131 (ИТП-2) Тип расходомера:ПРЭМ
 Тепловычислитель ВКТ-7 сет. N 001 Пределы измерений:
 Договорные расходы: G под max = 2.00 м3/ч G под min = 1.00 м3/ч
 M сет. воды=_____т.сут Mгвс=_____т.сут G обр max = 2.00 м3/ч G обр min = 1.00 м3/ч
 Тхв= 0.00°C G3 max = 2.00 м3/ч G3 min = 1.00 м3/ч


Заводской номер 00000001 ВВОД 1 СХЕМА ПОДКЛЮЧЕНИЯ 3 БД 1 ФТ=0 ТЗ=1 КС=0хА9ВЕ ПО 2.7

Дата	t1	t2	dt	V1	M1	V2	M2	V3	Mг	P1	P2	Qo	ВНР	ВОС	НС
	°C	°C	°C	м3	т	м3	т	м3	т	кг/см2	кг/см2	Гкал	ч	ч	
19.03.2019	82,09	43,86	38,23	73,5	71,37	71,9	71,24	0	0,13	7	7	2,726	24	0	
20.03.2019	81,1	45,51	35,59	78	75,76	76,4	75,66	0	0,1	7	7	2,697	24	0	
21.03.2019	80,62	43,88	36,74	69,3	67,33	67,8	67,18	0	0,15	7	7	2,473	24	0	
22.03.2019	79,84	42,47	37,37	63,8	62,03	62,3	61,77	0	0,26	7	7	2,315	24	0	
23.03.2019	79,03	42,93	36,1	64,1	62,35	62,8	62,25	0	0,1	7	7	2,248	24	0	
24.03.2019	79,28	42,54	36,74	58,5	56,88	57,2	56,72	0	0,16	7	7	2,089	24	0	
25.03.2019	79,26	42,25	37,01	60	58,33	58,7	58,22	0	0,11	7	7	2,156	24	0	
26.03.2019	79,47	42,58	36,89	59,7	58,04	58,5	58,02	0	0,02	7	7	2,14	24	0	
27.03.2019	78,7	42,01	36,69	60,1	58,47	58,8	58,32	0	0,15	7	7	2,143	24	0	
28.03.2019	78,2	41,79	36,41	60,3	58,71	59,1	58,62	0	0,09	7	7	2,135	24	0	
29.03.2019	78,47	41,81	36,66	59,2	57,6	57,9	57,41	0	0,19	7	7	2,109	24	0	
30.03.2019	78,63	41,8	36,83	62,1	60,42	60,6	60,12	0	0,3	7	7	2,223	24	0	
31.03.2019	78,48	40,91	37,57	63	61,29	61,6	61,1	0	0,19	7	7	2,298	24	0	
01.04.2019	78,65	41,96	36,69	60,7	59,08	59,3	58,8	0	0,28	7	7	2,169	24	0	
02.04.2019	78,27	41,94	36,33	58,1	56,54	56,8	56,32	0	0,22	7	7	2,051	24	0	
03.04.2019	78,25	41,46	36,79	58,3	56,74	56,9	56,42	0	0,32	7	7	2,083	24	0	
04.04.2019	77,85	41,5	36,35	64,5	62,78	63,1	62,58	0	0,2	7	7	2,283	24	0	
05.04.2019	78,37	41,72	36,65	63,2	61,49	61,8	61,28	0	0,21	7	7	2,253	24	0	
06.04.2019	78,7	41,29	37,41	61,3	59,66	60	59,52	0	0,14	7	7	2,227	24	0	
07.04.2019	78,12	41,55	36,57	58,9	57,33	57,5	57,02	0	0,31	7	7	2,092	24	0	
08.04.2019	77,88	42,08	35,8	59,2	57,65	57,9	57,42	0	0,23	7	7	2,06	24	0	
09.04.2019	78,39	42,68	35,71	55,6	54,09	54,3	53,82	0	0,27	7	7	1,931	24	0	
10.04.2019	78,27	43,49	34,78	57,3	55,79	56	55,49	0	0,3	7	7	1,939	24	0	
11.04.2019	77,84	43,08	34,76	54,6	53,13	53,4	52,92	0	0,21	7	7	1,847	24	0	
12.04.2019	78,02	43,41	34,61	52,8	51,37	51,5	51,02	0	0,35	7	7	1,777	24	0	
13.04.2019	78,05	43,57	34,48	51,3	49,91	50,1	49,62	0	0,29	7	7	1,718	24	0	
14.04.2019	78,09	42,41	35,68	58,1	56,54	56,9	56,42	0	0,12	7	7	2,015	24	0	
15.04.2019	77,65	43,17	34,48	64,4	62,69	62,9	62,35	0	0,34	7	7	2,157	24	0	
16.04.2019	78,92	48,2	30,72	43,9	42,7	42,7	42,23	0	0,47	7	7	1,313	24	0	
17.04.2019	71,24	39	32,24	42,4	41,43	41,2	40,92	0	0,51	7	7	1,338	24	0	
18.04.2019	78,73	42,98	35,75	77,6	75,5	75,6	74,99	0	0,51	7	7	2,699	24	0	
Итого:				1873,8	1823	1831,5	1815,77	0	7,23			65,70	744	0	
Средние:	78,53	42,57	35,95							7	7				

Дата	V1	M1	V2	M2	V3	Mг	Qo	ВНР	ВОС
	м3	т	м3	т	м3	т	Гкал	ч	ч
18/03/1924:00	21170,4	20519,24	20666,3	20446,31	0	72,93	756,04	8721	119
18/04/1924:00	23044,2	22342,24	22497,8	22262,08	0	80,16	821,74	9465	119
Итого:	1873,8	1823	1831,5	1815,77	0	7,23	65,70	744	0

Представитель абонента
 Директор ООО "УК "Домоуправ"
 /_____/ А.Н. Клименко/
 Подпись _____ Ф.И.О.
 МП

Представитель теплоснабж.организации
 /Ю.О. Мартовская/
 Подпись _____ Ф.И.О.
 Ю.О. Мартовская



ОТЧЕТ
о суточных параметрах теплоснабжения
19/03/19г.-18/04/19г.

Абонент: ООО "УК "ДОМОУПРАВ"
Адрес: Вратьево Кашириных, 131 (ИТП-3)
Тепловычислитель ВКТ-7 сет. N 001
Договорные расходы:
М сет. воды = _____ т.сут Мгвс = _____ т.сут
Тхв = 5.00°C

Договор N: 8848
Тип расходомера: _____
Пределы измерений:
G под max = 2.00 м3/ч G под min = 1.00 м3/ч
G обр max = 2.00 м3/ч G обр min = 1.00 м3/ч
G3 max = 2.00 м3/ч G3 min = 1.00 м3/ч

Заводской номер 00239655 ВВОД 1 СХЕМА ПОДКЛЮЧЕНИЯ 3 БД 1 ФТ=0 ТЗ=1 КС=0x7B34 ПО 2.7

Дата	t1	t2	dt	V1	M1	V2	M2	V3	Mг	P1	P2	Qo	ВНР	ВОС	НС
	°C	°C	°C	м3	т	м3	т	м3	т	кг/см2	кг/см2	Гкал	ч	ч	
19.03.2019	81,53	43,24	38,29	79,6	77,29	79,4	78,68	0	-1,39	7	7	2,958	24	0	
20.03.2019	80,53	45,32	35,21	85,9	83,47	86,1	85,24	0	-1,77	7	7	2,936	24	0	
21.03.2019	80	42,64	37,36	73,5	71,46	73,3	72,66	0	-1,2	7	7	2,67	24	0	
22.03.2019	79,21	41,32	37,89	68,2	66,34	67,8	67,27	0	-0,93	7	7	2,51	24	0	
23.03.2019	78,31	39,31	39	62,8	61,12	62,5	62,04	0	-0,92	7	7	2,384	24	0	
24.03.2019	78,65	40,38	38,27	64,2	62,46	63,9	63,41	0	-0,95	7	7	2,389	24	0	
25.03.2019	78,53	39,18	39,35	60,2	58,57	59,7	59,25	0	-0,68	7	7	2,304	24	0	
26.03.2019	78,8	42,33	36,47	65,5	63,7	65,3	64,76	0	-1,06	7	7	2,322	24	0	
27.03.2019	77,95	38,15	39,8	56,8	55,29	56,4	56,05	0	-0,76	7	7	2,2	24	0	
28.03.2019	77,65	46,22	31,43	78	75,93	78,2	77,4	0	-1,47	7	7	2,387	24	0	
29.03.2019	78,04	50,16	27,88	90,2	87,8	90,9	89,83	0	-2,03	7	7	2,448	24	0	
30.03.2019	78,22	49,73	28,49	90,7	88,27	91,2	90,14	0	-1,87	7	7	2,513	24	0	
31.03.2019	78,1	48,53	29,57	87,3	84,95	87,8	86,83	0	-1,88	7	7	2,513	24	0	
01.04.2019	77,94	38,64	39,3	59,3	57,74	58,9	58,47	0	-0,73	7	7	2,266	24	0	
02.04.2019	77,51	37,89	39,62	55,9	54,42	55,5	55,14	0	-0,72	7	7	2,154	24	0	
03.04.2019	77,53	39,79	37,74	60,3	58,71	60	59,54	0	-0,83	7	7	2,213	24	0	
04.04.2019	77,26	41,36	35,9	70,7	68,85	70,5	69,95	0	-1,1	7	7	2,471	24	0	
05.04.2019	78,01	54,26	23,75	108,7	105,81	110	108,48	0	-2,67	7	7	2,513	24	0	
06.04.2019	78,37	54,4	23,97	106,8	103,93	108	106,52	0	-2,59	7	7	2,49	24	0	
07.04.2019	77,83	54,31	23,52	102,4	99,71	103,5	102,08	0	-2,37	7	7	2,347	24	0	
08.04.2019	77,56	54,71	22,85	105,5	102,7	106,7	105,22	0	-2,52	7	7	2,35	24	0	
09.04.2019	78,11	56,58	21,53	108,4	105,52	109,8	108,17	0	-2,65	7	7	2,275	24	0	
10.04.2019	77,99	57,29	20,7	109,5	106,59	111	109,32	0	-2,73	7	7	2,204	24	0	
11.04.2019	77,58	56,84	20,74	109,6	106,72	111	109,32	0	-2,6	7	7	2,212	24	0	
12.04.2019	77,77	58,16	19,61	110,2	107,28	111,5	109,76	0	-2,48	7	7	2,106	24	0	
13.04.2019	77,83	57,83	20	109,4	106,5	110,6	108,9	0	-2,4	7	7	2,135	24	0	
14.04.2019	77,86	55,17	22,69	106,5	103,68	107,6	106,04	0	-2,36	7	7	2,357	24	0	
15.04.2019	77,31	46,91	30,4	78,5	76,42	78,1	77,28	0	-0,86	7	7	2,333	24	0	
16.04.2019	82,18	49,68	32,5	47,2	45,79	46,4	45,86	0	-0,07	7	7	1,49	24	0	
17.04.2019	72,02	38,82	33,2	43,9	42,87	42,9	42,6	0	0,27	7	7	1,419	24	0	
18.04.2019	78,19	42,01	36,18	83,2	80,98	80,9	80,2	0	0,78	7	7	2,926	24	0	
Итого:				2538,9	2470,87	2545,4	2516,41	0	-45,54	7	7	72,79	744	0	
Средние:	78,2	47,13	31,07												

Дата	V1	M1	V2	M2	V3	Mг	Qo	ВНР	ВОС
	м3	т	м3	т	м3	т	Гкал	ч	ч
18/03/1924:00	29158,4	28307,4	28832,6	28437,47	0,01	-130,07	783,04	8721	120
18/04/1924:00	31697,3	30778,27	31378	30953,88	0,01	-175,61	855,83	9465	120
Итого:	2538,9	2470,87	2545,4	2516,41	0	-45,54	72,79	744	0

Представитель абонента
Директор ООО "УК "Домоуправ"
/ _____ А.Н. Клименко/
Подпись Ф.И.О.

Представитель теплоснабж. организации
/Ю.О. Мартовская/
Подпись Ф.И.О.

МП



ОТЧЕТ
о суточных параметрах теплоснабжения
19/03/19г.-18/04/19г.

Абонент: ООО "УК "ДОМОУПРАВ"
Адрес: ул. Братьев Кашириных, 131 ИТП-4
Тепловычислитель ВКТ-7 сет. N 001
Договорные расходы:
M сет. воды= _____ т.сут Mгвс= _____ т.сут
Тхв= 5.00°C

Договор N:8848
Тип расходомера: _____
Пределы измерений:
G под max = 2.00 м3/ч G под min = 1.00 м3/ч
G обр max = 2.00 м3/ч G обр min = 1.00 м3/ч
G3 max = 2.00 м3/ч G3 min = 1.00 м3/ч

Заводской номер 00248273 ВВОД 1 СХЕМА ПОДКЛЮЧЕНИЯ 3 БД 1 ФТ=0 Т3=1 КС=0x4DE8 ПО 2.7

Дата	t1	t2	dt	V1	M1	V2	M2	V3	Mг	P1	P2	Qo	ВНР	ВОС	НС
	°C	°C	°C	м3	т	м3	т	м3	т	кг/см2	кг/см2	Гкал	ч	ч	
19.03.2019	82,02	45,24	36,78	279,8	271,63	271,5	268,89	0,07	2,74	7	7	9,983	24	0	
20.03.2019	81,12	48,04	33,08	320,9	311,73	311,8	308,42	0,07	3,31	7	7	10,31	24	0	
21.03.2019	80,6	45,86	34,74	280,5	272,58	272,5	269,79	0,08	2,79	7	7	9,468	24	0	
22.03.2019	79,78	45,24	34,54	264	256,66	256,7	254,24	0,08	2,42	7	7	8,863	24	0	
23.03.2019	79,01	44,98	34,03	271,6	264,18	264,2	261,72	0,06	2,46	7	7	8,984	24	0	
24.03.2019	79,32	44,59	34,73	256,5	249,44	249,5	247,17	0,06	2,27	7	7	8,659	24	0	
25.03.2019	79,29	44,82	34,47	252,5	245,56	245,7	243,36	0,18	2,2	7	7	8,457	24	0	
26.03.2019	79,5	44,95	34,55	251,5	244,56	244,7	242,39	0,06	2,17	7	7	8,445	24	0	
27.03.2019	78,74	44,61	34,13	253,4	246,52	246,6	244,31	0,08	2,21	7	7	8,406	24	0	
28.03.2019	78,17	44,98	33,19	265,4	258,31	258,2	255,75	0,06	2,56	7	7	8,569	24	0	
29.03.2019	78,45	45,28	33,17	258	251,04	251,2	248,79	0,06	2,25	7	7	8,323	24	0	
30.03.2019	78,6	45,01	33,59	262,2	255,09	255,1	252,7	0,07	2,39	7	7	8,566	24	0	
31.03.2019	78,48	44,5	33,98	258,7	251,74	251,8	249,46	0,07	2,28	7	7	8,55	24	0	
01.04.2019	78,6	45,11	33,49	258,7	251,71	251,8	249,41	0,06	2,3	7	7	8,425	24	0	
02.04.2019	78,23	45,53	32,7	254,7	247,86	247,9	245,53	0,07	2,33	7	7	8,102	24	0	
03.04.2019	78,16	45,06	33,1	249,5	242,85	243	240,7	0,06	2,15	7	7	8,031	24	0	
04.04.2019	77,78	44,88	32,9	258,9	252,03	252	249,59	0,07	2,44	7	7	8,289	24	0	
05.04.2019	78,26	45,37	32,89	261,1	254,09	254,2	251,72	0,07	2,37	7	7	8,351	24	0	
06.04.2019	78,62	45,05	33,57	250,6	243,83	243,9	241,62	0,07	2,21	7	7	8,178	24	0	
07.04.2019	78,05	44,53	33,52	251,4	244,7	244,7	242,42	0,06	2,28	7	7	8,196	24	0	
08.04.2019	77,79	45,92	31,87	257,8	250,96	251,1	248,66	0,07	2,3	7	7	7,992	24	0	
09.04.2019	78,28	45,8	32,48	245,5	238,9	239,1	236,72	0,07	2,18	7	7	7,754	24	0	
10.04.2019	78,19	45,94	32,25	244	237,48	237,7	235,35	0,02	2,13	7	7	7,654	24	0	
11.04.2019	77,75	45,83	31,92	238,9	232,58	232,8	230,5	0,01	2,08	7	7	7,42	24	0	
12.04.2019	77,93	46,55	31,38	229,8	223,68	224,1	221,81	0,01	1,87	7	7	7,016	24	0	
13.04.2019	77,98	45,95	32,03	226	219,96	220,3	218,14	0,02	1,82	7	7	7,045	24	0	
14.04.2019	78,04	45,45	32,59	233,1	226,86	227,2	224,97	0,01	1,89	7	7	7,387	24	0	
15.04.2019	77,53	46,37	31,16	265,2	258,2	258,3	255,7	0,02	2,5	7	7	8,043	24	0	
16.04.2019	79,89	47,93	31,96	162,7	158,09	159	157,3	0,02	0,79	7	7	5,04	24	0	
17.04.2019	74,04	42,52	31,52	130,9	127,67	127,2	126,11	0,06	1,56	7	7	4,015	24	0	
18.04.2019	78,67	46,71	31,96	286,7	278,94	278,4	275,57	0,01	3,37	7	7	8,909	24	0	
Итого:				7780,5	7569,43	7572,2	7498,81	1,78	70,62			251,43	744	0	
Средние:	78,6	45,43	33,17							7	7				

Дата	V1	M1	V2	M2	V3	Mг	Qo	ВНР	ВОС
	м3	т	м3	т	м3	т	Гкал	ч	ч
18/03/1924:00	51892,7	50139,67	50385,2	49819,67	36,5	320	2007,57	4666	26
18/04/1924:00	59673,2	57709,1	57957,4	57318,48	38,28	390,62	2259,00	5410	26
Итого:	7780,5	7569,43	7572,2	7498,81	1,78	70,62	251,43	744	0

Представитель абонента
Директор ООО "УК "Домоуправ"

Подпись: _____ А.Н. Клименко/
Ф.И.О.

МП

Представитель теплоснабж. организации

Подпись: _____ /Ю.О. Мартовская/
Ф.И.О.

22.04.19

ОТЧЕТ
о суточных параметрах теплоснабжения
19/03/19г.-18/04/19г.

Абонент: ООО "УК "ДОМОУПРАВ" Договор N:8848
Адрес: Братьев Кашириных, 131 ИТП-5 Тип расходомера: _____
Тепловычислитель ВКТ-7 сет. N 001 Пределы измерений:
Договорные расходы: G под max = 2.00 м3/ч G под min = 1.00 м3/ч
M сет. воды = _____ т.сут M грвс = _____ т.сут G обр max = 2.00 м3/ч G обр min = 1.00 м3/ч
Тхв = 0.00 °C G3 max = 2.00 м3/ч G3 min = 1.00 м3/ч


Заводской номер 00218015 ВВОД 1 СХЕМА ПОДКЛЮЧЕНИЯ 3 БД 1 ФТ=0 ТЗ=1 КС=0x597В ПО 2.7

Дата	t1	t2	dt	V1	M1	V2	M2	V3	Mг	P1	P2	Qo	ВНР	ВОС	НС
	°C	°C	°C	м3	т	м3	т	м3	т	кг/см2	кг/см2	Гкал	ч	ч	
19.03.2019	80,88	43,14	37,74	250,03	242,9	129,19	128,07	0	114,83	7	7	9,398	24	0	
20.03.2019	79,78	44,35	35,43	259,52	252,32	136,41	135,14	0	117,18	7	7	9,328	24	0	
21.03.2019	79,46	43,09	36,37	265,41	258,1	122,49	121,45	0	136,65	7	7	9,549	24	0	
22.03.2019	78,7	41,56	37,14	194,24	188,95	110,4	109,49	0	79,46	7	7	7,037	23	1	*
23.03.2019	77,87	41,01	36,86	113,54	110,49	110,33	109,47	0	1,02	7	7	4,069	24	0	
24.03.2019	78,14	39,73	38,41	107,14	104,28	104,2	103,42	0	0,86	7	7	4,001	24	0	
25.03.2019	78,1	41,2	36,9	113,93	110,88	110,95	110,07	0	0,81	7	7	4,089	24	0	
26.03.2019	78,37	41,2	37,17	118,24	115,04	115,13	114,19	0	0,85	7	7	4,274	24	0	
27.03.2019	77,6	41,35	36,25	115,89	112,85	112,95	112,05	0	0,8	7	7	4,087	24	0	
28.03.2019	77,06	41,29	35,77	122,16	118,95	119,06	118,11	0	0,84	7	7	4,251	24	0	
29.03.2019	77,42	43,72	33,7	132,52	129,04	129,18	128,02	0	1,02	7	7	4,344	24	0	
30.03.2019	77,61	45,09	32,52	132,25	128,73	128,97	127,71	0	1,02	7	7	4,184	24	0	
31.03.2019	77,5	44,56	32,94	133,89	130,38	130,53	129,31	0	1,07	7	7	4,293	24	0	
01.04.2019	77,65	45,04	32,61	131,9	128,41	128,61	127,39	0	1,02	7	7	4,187	24	0	
02.04.2019	77,23	45,21	32,02	132,6	129,14	129,36	128,12	0	1,02	7	7	4,132	24	0	
03.04.2019	77,25	45,01	32,24	136,38	132,81	133,04	131,78	0	1,03	7	7	4,278	24	0	
04.04.2019	76,89	46,08	30,81	151,86	147,9	148,27	146,76	0	1,14	7	7	4,555	24	0	
05.04.2019	77,33	45,52	31,81	138,93	135,27	135,6	134,27	0	1	7	7	4,301	24	0	
06.04.2019	77,68	45,15	32,53	128,82	125,39	125,65	124,46	0	0,93	7	7	4,075	24	0	
07.04.2019	77,16	44,62	32,54	133,33	129,84	130,04	128,82	0	1,02	7	7	4,223	24	0	
08.04.2019	76,91	45,1	31,81	129,43	126,08	126,18	124,96	0	1,12	7	7	4,007	24	0	
09.04.2019	77,39	45,1	32,29	122,7	119,46	119,43	118,31	0	1,15	7	7	3,855	24	0	
10.04.2019	77,25	45,05	32,2	124,14	120,89	120,81	119,65	0	1,24	7	7	3,892	24	0	
11.04.2019	76,86	45,52	31,34	125,14	121,88	121,83	120,66	0	1,22	7	7	3,82	24	0	
12.04.2019	77	45,41	31,59	118,59	115,49	115,4	114,3	0	1,19	7	7	3,648	24	0	
13.04.2019	77,07	44,83	32,24	115,96	112,92	112,8	111,76	0	1,16	7	7	3,637	24	0	
14.04.2019	77,12	44,95	32,17	127,9	124,57	124,5	123,33	0	1,24	7	7	4,004	24	0	
15.04.2019	76,67	45,87	30,8	143,74	140,04	140,26	138,89	0	1,15	7	7	4,31	24	0	
16.04.2019	78,4	45,73	32,67	81,1	78,89	79,16	78,4	0	0,49	7	7	2,579	24	0	
17.04.2019	71,87	42,04	29,83	85,03	83,02	82,98	82,3	0,03	0,72	7	7	2,478	24	0	
18.04.2019	77,84	45,15	32,69	155,85	151,69	152,01	150,56	0	1,13	7	7	4,956	24	0	
Итого:				4342,1	4226,6	3785,7	3751,22	0,03	475,38			143,84	743	1	
Средние:	77,55	43,95	33,59							7	7				

Дата	V1	M1	V2	M2	V3	Mг	Qo	ВНР	ВОС
	м3	т	м3	т	м3	т	Гкал	ч	ч
18/03/1924:00	68251,03	66088,12	68473,81	67695,79	0,33	-1607,67	2408,02	12551	134
18/04/1924:00	72593,19	70314,72	72259,53	71447,01	0,36	-1132,29	2551,86	13294	135
Итого:	4342,16	4226,6	3785,72	3751,22	0,03	475,38	143,84	743	1

Представитель абонента
Директор ООО "УК "Домоуправ"
/ _____ / И.И.И. / А.Н. Клименко/
Подпись Ф.И.О.

Представитель теплоснабж. организации
/Ю.О. Мартовская/
/Ю.О. Мартовская/
Подпись Ф.И.О.



22.04.19

ОТЧЕТ
о суточных параметрах теплоснабжения
19/03/19г.-18/04/19г.

Абонент:ООО "УК "ДОМОУПРАВ"
Адрес:40-летия Победы, 44 (ИТП-1)
Тепловычислитель ВКТ-7 сет.№ 001
Договорные расходы:
М сег.воды=_____т.сут Мгвс=_____т.сут
Тхв= 5.00°С

Договор №:8848
Тип расходомера:_____
Пределы измерений:
G под max = 2.00 м3/ч G под min = 1.00 м3/ч
G обр max = 2.00 м3/ч G обр min = 1.00 м3/ч
G3 max = 2.00 м3/ч G3 min = 1.00 м3/ч

Заводской номер 00244019 ВВОД 1 СХЕМА ПОДКЛЮЧЕНИЯ 3 БД 1 ФТ=0 ТЗ=1 КС=0x0C33 ПО 2.7


Дата	t1	t2	dt	V1	M1	V2	M2	V3	Mг	P1	P2	Qo	ВНР	ВОС	НС
	°С	°С	°С	м3	т	м3	т	м3	т	кг/см2	кг/см2	Гкал	ч	ч	
19.03.2019	81,76	41,67	40,09	146,4	142,14	144,7	143,54	0	-1,4	7	7	5,696	24	0	
20.03.2019	80,81	42,2	38,61	152,9	148,57	151,2	149,94	0	-1,37	7	7	5,733	24	0	
21.03.2019	80,29	40,87	39,42	141,4	137,42	140	138,89	0	-1,47	7	7	5,414	24	0	
22.03.2019	79,53	40,23	39,3	132,6	128,94	131,4	130,4	0	-1,46	7	7	5,063	24	0	
23.03.2019	78,74	40,35	38,39	134,6	130,97	133,3	132,3	0	-1,33	7	7	5,026	24	0	
24.03.2019	79,08	39,83	39,25	132,4	128,8	131,3	130,3	0	-1,5	7	7	5,055	24	0	
25.03.2019	79,04	40,85	38,19	130	126,48	129	127,96	0	-1,48	7	7	4,829	24	0	
26.03.2019	79,26	40,7	38,56	132,3	128,69	131,1	130,04	0	-1,35	7	7	4,963	24	0	
27.03.2019	78,46	39,72	38,74	131,1	127,57	130,1	129,13	0	-1,56	7	7	4,94	24	0	
28.03.2019	77,94	39,59	38,35	132,6	129,06	131,5	130,52	0	-1,46	7	7	4,947	24	0	
29.03.2019	78,22	40,27	37,95	136,4	132,76	135,2	134,17	0	-1,41	7	7	5,034	24	0	
30.03.2019	78,36	40,06	38,3	137	133,3	135,7	134,67	0,01	-1,37	7	7	5,101	24	0	
31.03.2019	78,21	39,43	38,78	136,9	133,22	135,8	134,79	0	-1,57	7	7	5,163	24	0	
01.04.2019	78,35	40,09	38,26	128,4	124,95	127,4	126,45	0	-1,5	7	7	4,779	24	0	
02.04.2019	77,98	39,13	38,85	122,5	119,23	121,8	120,94	0	-1,71	7	7	4,631	24	0	
03.04.2019	77,95	38,79	39,16	128,2	124,8	127,3	126,4	0	-1,6	7	7	4,882	24	0	
04.04.2019	77,59	40,22	37,37	140,1	136,4	139	137,98	0	-1,58	7	7	5,093	24	0	
05.04.2019	78,03	39,07	38,96	128,6	125,18	127,8	126,9	0	-1,72	7	7	4,871	24	0	
06.04.2019	78,34	38,95	39,39	125,8	122,43	125	124,14	0	-1,71	7	7	4,82	24	0	
07.04.2019	77,78	38,02	39,76	126,3	122,95	125,5	124,7	0	-1,75	7	7	4,884	24	0	
08.04.2019	77,52	38,99	38,53	121,6	118,38	121	120,17	0	-1,79	7	7	4,556	24	0	
09.04.2019	78,22	45,11	33,11	148,5	144,52	147,8	146,38	0	-1,86	7	7	4,782	24	0	
10.04.2019	78,07	45,57	32,5	146,8	142,86	146,2	144,78	0	-1,92	7	7	4,639	24	0	
11.04.2019	77,67	45,82	31,85	146,6	142,7	146,2	144,75	0	-2,05	7	7	4,543	24	0	
12.04.2019	77,85	46,12	31,73	144,5	140,65	144	142,57	0	-1,92	7	7	4,462	24	0	
13.04.2019	77,91	45,95	31,96	144,8	140,94	144,5	143,05	0	-2,11	7	7	4,503	24	0	
14.04.2019	77,95	44,51	33,44	151	146,96	150,4	149,02	0	-2,06	7	7	4,91	24	0	
15.04.2019	77,5	45,61	31,89	160,6	156,38	160,3	158,73	0	-2,35	7	7	4,981	24	0	
16.04.2019	81,39	50,29	31,1	102,9	99,91	102,6	101,41	0	-1,5	7	7	3,093	24	0	
17.04.2019	78	61,68	16,32	187,6	182,59	188	184,7	0,03	-2,11	7	7	2,985	24	0	
18.04.2019	78,89	56,83	22,06	254,1	247,19	254,5	250,59	0	-3,4	7	7	5,463	24	0	
Итого:				4385,5	4266,94	4359,6	4320,31	0,04	-53,37			149,84	744	0	
Средние:	78,6	42,79	35,81							7	7				

Дата	V1	M1	V2	M2	V3	Mг	Qo	ВНР	ВОС
	м3	т	м3	т	м3	т	Гкал	ч	ч
18/03/1924:00	38531,1	37378,31	38204,3	37796,76	0,77	-418,45	1320,63	7048	191
18/04/1924:00	42916,6	41645,25	42563,9	42117,07	0,81	-471,82	1470,47	7792	191
Итого:	4385,5	4266,94	4359,6	4320,31	0,04	-53,37	149,84	744	0

Представитель абонента
Директор ООО "УК "Домоуправ"

Подпись А.Н. Клименко/
Ф.И.О.

МП



Представитель теплоснабж. организации

Подпись Ю.О. Мартовская/
Ф.И.О.

22.04.19

ОТЧЕТ
о суточных параметрах теплоснабжения
19/03/19г.-18/04/19г.

Абонент: ООО "УК "ДОМОУПРАВ"
Адрес: 40-летия Победы, 44 (ИТП-2)
Тепловычислитель ВКТ-7 сет. N 001
Договорные расходы:
М сет. воды= _____ т.сут Мгвс= _____ т.сут
Тхв= 5.00°C

Договор N:8848
Тип расходомера: _____
Пределы измерений:
G под max = 2.00 м3/ч G под min = 1.00 м3/ч
G обр max = 2.00 м3/ч G обр min = 1.00 м3/ч
G3 max = 2.00 м3/ч G3 min = 1.00 м3/ч


Заводской номер 00237477 ВВОД 1 СХЕМА ПОДКЛЮЧЕНИЯ 3 ВД 1 ФТ=0 ТЗ=1 КС=0xD63E ПО 2.7

Дата	t1	t2	dt	V1	M1	V2	M2	V3	Mг	P1	P2	Qo	ВНР	ВОС	НС
	°C	°C	°C	м3	т	м3	т	м3	т	кг/см2	кг/см2	Гкал	ч	ч	
19.03.2019	82,09	41,91	40,18	104,39	101,34	101,47	100,62	0	0,72	7	7	4,07	24	0	
20.03.2019	81,21	44,36	36,85	115,76	112,45	112,73	111,71	0	0,74	7	7	4,141	24	0	
21.03.2019	80,69	44,05	36,64	110,77	107,65	107,91	106,93	0	0,72	7	7	3,942	24	0	
22.03.2019	79,93	43,3	36,63	98,76	95,99	95,91	95,1	0	0,89	7	7	3,512	24	0	
23.03.2019	79,15	43,52	35,63	102,96	100,13	100,36	99,51	0	0,62	7	7	3,565	24	0	
24.03.2019	79,44	42,55	36,89	98,04	95,36	95,59	94,78	0	0,58	7	7	3,517	24	0	
25.03.2019	79,44	42,66	36,78	98,32	95,6	95,91	95,12	0	0,48	7	7	3,513	24	0	
26.03.2019	79,65	42,93	36,72	99,09	96,38	96,65	95,84	0	0,54	7	7	3,537	24	0	
27.03.2019	78,85	42,94	35,91	101,93	99,17	99,53	98,69	0	0,48	7	7	3,557	24	0	
28.03.2019	78,33	43	35,33	103,7	100,92	101,32	100,43	0	0,49	7	7	3,562	24	0	
29.03.2019	78,61	43,3	35,31	104,39	101,53	101,95	101,05	0	0,48	7	7	3,583	24	0	
30.03.2019	78,75	43,45	35,3	104,83	101,99	102,35	101,41	0	0,58	7	7	3,601	24	0	
31.03.2019	78,57	42,8	35,77	106,11	103,23	103,55	102,67	0	0,56	7	7	3,689	24	0	
01.04.2019	78,81	42,95	35,86	101,47	98,74	98,98	98,15	0	0,59	7	7	3,538	24	0	
02.04.2019	78,43	42,2	36,23	101,03	98,31	98,52	97,71	0	0,6	7	7	3,559	24	0	
03.04.2019	78,38	42,64	35,74	101,18	98,44	98,76	97,94	0	0,5	7	7	3,515	24	0	
04.04.2019	77,96	42,98	34,98	108,18	105,31	105,72	104,77	0	0,54	7	7	3,682	24	0	
05.04.2019	78,47	42,81	35,66	102,37	99,63	99,94	99,14	0	0,49	7	7	3,551	24	0	
06.04.2019	78,77	41,88	36,89	103,24	100,43	100,72	99,93	0	0,5	7	7	3,703	24	0	
07.04.2019	78,21	42,79	35,42	101,14	98,44	98,74	97,9	0	0,54	7	7	3,483	24	0	
08.04.2019	77,96	43,11	34,85	99,04	96,4	96,48	95,68	0	0,72	7	7	3,356	24	0	
09.04.2019	78,52	43,02	35,5	94,24	91,71	91,39	90,61	0	1,1	7	7	3,254	24	0	
10.04.2019	78,35	42,75	35,6	92,76	90,27	89,93	89,17	0	1,1	7	7	3,214	24	0	
11.04.2019	77,97	42,58	35,39	92,07	89,61	89,28	88,5	0	1,11	7	7	3,168	24	0	
12.04.2019	78,17	42,84	35,33	90,58	88,13	87,77	87,01	0	1,12	7	7	3,114	24	0	
13.04.2019	78,18	42,97	35,21	89,84	87,43	87,18	86,41	0	1,02	7	7	3,077	24	0	
14.04.2019	78,21	42,97	35,24	97,28	94,67	94,82	94	0	0,67	7	7	3,335	24	0	
15.04.2019	77,79	43,73	34,06	107,13	104,27	104,81	103,85	0	0,42	7	7	3,549	24	0	
16.04.2019	81,66	44,67	36,99	62,72	60,86	60,94	60,36	0	0,5	7	7	2,247	24	0	
17.04.2019	75,62	42,96	32,66	62,22	60,66	61,12	60,58	0	0,08	7	7	1,977	24	0	
18.04.2019	78,77	44,94	33,83	111,81	108,79	110,42	109,35	0	-0,56	7	7	3,678	24	0	
Итого:				3067,3	2983,84	2990,75	2964,92	0	18,92	7	7	106,79	744	0	
Средние:	78,86	43,08	35,78							7	7				

Дата	V1	M1	V2	M2	V3	Mг	Qo	ВНР	ВОС
	м3	т	м3	т	м3	т	Гкал	ч	ч
18/03/1924:00	48509,4	46941,86	47270,79	46809,63	0,51	132,23	1925,24	12556	129
18/04/1924:00	51576,75	49925,7	50261,54	49774,55	0,51	151,15	2032,03	13300	129
Итого:	3067,35	2983,84	2990,75	2964,92	0	18,92	106,79	744	0

Представитель абонента
Директор ООО "УК "Домоуправ"

А.Н. Клименко/
Подпись _____ Ф.И.О.



Представитель теплоснабж. организации

Ю.О. Мартковская/
Подпись _____ Ф.И.О.

22.04.19

ОТЧЕТ
о суточных параметрах теплоснабжения
19/03/19г.-18/04/19г.

Абонент: ООО "УК "ДОМОУПРАВ"
Адрес: 40-летия Победы, 44 (ИТП-3)
Тепловычислитель ВКТ-7 сет. N 001
Договорные расходы:
М сет. воды= _____ т.сут Мгвс= _____ т.сут
Тхв= 5.00 °C

Договор N: 8848
Тип расходомера: _____
Пределы измерений:
G под max = 2.00 м3/ч G под min = 1.00 м3/ч
G обр max = 2.00 м3/ч G обр min = 1.00 м3/ч
G3 max = 2.00 м3/ч G3 min = 1.00 м3/ч

Заводской номер 00237482 ВВОД 1 СХЕМА ПОДКЛЮЧЕНИЯ 3 БД 1 ФТ=0 ТЗ=1 КС=0хСА85 ПО 2.7


Дата	t1	t2	dt	V1	M1	V2	M2	V3	Mг	P1	P2	Qo	ВНР	ВОС	НС
	°C	°C	°C	м3	т	м3	т	м3	т	кг/см2	кг/см2	Гкал	ч	ч	
19.03.2019	82,28	41,85	40,43	102,56	99,55	99,34	98,5	0	1,05	7	7	4,023	24	0	
20.03.2019	81,46	43,7	37,76	113,95	110,65	110,55	109,53	0	1,12	7	7	4,176	24	0	
21.03.2019	80,89	45,07	35,82	112,37	109,18	109,17	108,12	0	1,06	7	7	3,912	24	0	
22.03.2019	80,12	44,27	35,85	101,87	99,03	98,96	98,04	0,01	0,99	7	7	3,549	24	0	
23.03.2019	79,33	44,81	34,52	106,52	103,58	103,63	102,61	0	0,97	7	7	3,572	24	0	
24.03.2019	79,65	43,99	35,66	101,97	99,14	99,22	98,29	0	0,85	7	7	3,533	24	0	
25.03.2019	79,63	44,35	35,28	101,26	98,49	98,58	97,66	0	0,83	7	7	3,475	24	0	
26.03.2019	79,86	44	35,86	101,93	99,1	99,21	98,31	0	0,79	7	7	3,55	24	0	
27.03.2019	79,03	44,19	34,84	104,18	101,35	101,47	100,52	0	0,83	7	7	3,531	24	0	
28.03.2019	78,51	44,64	33,87	104,35	101,56	101,66	100,7	0	0,86	7	7	3,438	24	0	
29.03.2019	78,78	44,72	34,06	103,71	100,88	100,99	100,03	0	0,85	7	7	3,434	24	0	
30.03.2019	78,93	44,65	34,28	106,18	103,28	103,36	102,39	0	0,89	7	7	3,54	24	0	
31.03.2019	78,75	44,2	34,55	107,53	104,63	104,65	103,67	0	0,96	7	7	3,61	24	0	
01.04.2019	78,98	44,72	34,26	103,28	100,46	100,54	99,57	0	0,89	7	7	3,439	24	0	
02.04.2019	78,61	44,84	33,77	100,41	97,7	97,78	96,85	0	0,85	7	7	3,297	24	0	
03.04.2019	78,56	44,27	34,29	104,16	101,31	101,46	100,51	0	0,8	7	7	3,475	24	0	
04.04.2019	78,13	44,41	33,72	108,87	105,96	106,11	105,12	0	0,84	7	7	3,569	24	0	
05.04.2019	78,64	44,58	34,06	103,76	100,96	101,1	100,14	0	0,82	7	7	3,437	24	0	
06.04.2019	78,96	44,15	34,81	103,38	100,58	100,66	99,72	0	0,86	7	7	3,501	24	0	
07.04.2019	78,4	44,02	34,38	103,88	101,08	101,18	100,23	0	0,85	7	7	3,475	24	0	
08.04.2019	78,15	44,53	33,62	101,74	99	99,06	98,12	0	0,88	7	7	3,326	24	0	
09.04.2019	78,71	44,57	34,14	97,79	95,13	95,14	94,24	0	0,89	7	7	3,245	24	0	
10.04.2019	78,55	44,89	33,66	96,04	93,44	93,5	92,61	0	0,83	7	7	3,142	24	0	
11.04.2019	78,15	44,69	33,46	94,71	92,19	92,24	91,37	0	0,82	7	7	3,083	24	0	
12.04.2019	78,32	44,51	33,81	90,73	88,28	88,35	87,56	0	0,72	7	7	2,982	24	0	
13.04.2019	78,36	44,13	34,23	90,56	88,13	88,16	87,39	0	0,74	7	7	3,018	24	0	
14.04.2019	78,37	43,93	34,44	96,96	94,33	94,43	93,54	0	0,79	7	7	3,243	24	0	
15.04.2019	77,95	44,69	33,26	106,5	103,65	103,89	102,89	0	0,76	7	7	3,444	24	0	
16.04.2019	81,96	45,12	36,84	60,19	58,43	58,51	57,92	0	0,51	7	7	2,151	24	0	
17.04.2019	78,45	56,15	22,3	95,34	92,77	94,04	92,67	0,01	0,1	7	7	2,068	24	0	
18.04.2019	79,08	60,08	19	214,03	208,18	212,13	208,62	0	-0,44	7	7	3,958	24	0	
Итого:				3240,7	3152	3159	3127,44	0,02	24,56			105,20	744	0	
Средние:	79,14	45,24	33,89							7	7				

Дата	V1	M1	V2	M2	V3	Mг	Qo	ВНР	ВОС
	м3	т	м3	т	м3	т	Гкал	ч	ч
18/03/1924:00	53141,94	51453,77	51929,07	51368,21	1,26	85,56	1953,56	12553	132
18/04/1924:00	56382,65	54605,77	55088,14	54495,65	1,28	110,12	2058,76	13297	132
Итого:	3240,71	3152	3159,07	3127,44	0,02	24,56	105,20	744	0

Представитель абонента
Директор ООО "УК "Домоуправ"
/ _____ / А.Н. Клименко/
Подпись Ф.И.О.

Представитель теплоснабж. организации
/Ю.О. Мартовская/
/ _____ /
Подпись Ф.И.О.

МП



20.04.19

ОТЧЕТ
о суточных параметрах теплоснабжения
19/03/19г.-18/04/19г.

Абонент:ООО "УК "ДОМОУПРАВ"

Договор N:8848

Адрес:40-летия Победы, 44 (ИТП-4)

Тип расходомера:_____

Тепловычислитель ВКТ-7 сет.N 001

Пределы измерений:

Договорные расходы:

G под max = 2.00 м3/ч G под min = 1.00 м3/ч

M сет.воды=_____т.сут Mгвс=_____т.сут

G обр max = 2.00 м3/ч G обр min = 1.00 м3/ч

Tхв= 5.00°C

G3 max = 2.00 м3/ч G3 min = 1.00 м3/ч

Заводской номер 00237479

ВВОД 1

СХЕМА ПОДКЛЮЧЕНИЯ 3

БД 1

ФТ=0

ТЗ=1

КС=0хЕ09Е

ПО 2.7

Дата	t1	t2	dt	V1	M1	V2	M2	V3	Mг	P1	P2	Qo	ВНР	ВОС	НС
	°C	°C	°C	м3	т	м3	т	м3	т	кг/см2	кг/см2	Гкал	ч	ч	
19.03.2019	82,37	52,19	30,18	129,62	125,8	124,38	122,78	0	3,02	7	7	3,803	24	0	
20.03.2019	81,12	44,95	36,17	99,76	96,92	95,3	94,39	0	2,53	7	7	3,505	24	0	
21.03.2019	80,53	44,91	35,62	96,08	93,34	91,79	90,93	0	2,41	7	7	3,324	24	0	
22.03.2019	79,79	44,2	35,59	89,8	87,32	85,69	84,91	0	2,41	7	7	3,108	24	0	
23.03.2019	79,02	44,87	34,15	94,13	91,56	90,02	89,2	0	2,36	7	7	3,126	24	0	
24.03.2019	79,33	43,92	35,41	90,28	87,79	86,37	85,59	0	2,2	7	7	3,107	24	0	
25.03.2019	79,32	44,14	35,18	91,16	88,66	87,28	86,48	0	2,18	7	7	3,118	24	0	
26.03.2019	79,55	44,27	35,28	92,53	89,98	88,65	87,84	0	2,14	7	7	3,171	24	0	
27.03.2019	78,73	44,84	33,89	95,09	92,53	91,17	90,29	0	2,24	7	7	3,132	24	0	
28.03.2019	78,21	45,03	33,18	96,55	93,93	92,5	91,63	0	2,3	7	7	3,117	24	0	
29.03.2019	78,49	44,58	33,91	96,06	93,44	91,92	91,11	0	2,33	7	7	3,169	24	0	
30.03.2019	78,63	44,85	33,78	94,87	92,32	90,72	89,89	0	2,43	7	7	3,117	24	0	
31.03.2019	78,43	43,96	34,47	94,29	91,76	90,11	89,29	0	2,47	7	7	3,161	24	0	
01.04.2019	78,69	44,18	34,51	93,85	91,32	89,76	88,95	0	2,37	7	7	3,148	24	0	
02.04.2019	78,31	44,48	33,83	92,16	89,69	88,17	87,36	0	2,33	7	7	3,032	24	0	
03.04.2019	78,26	44,01	34,25	94,36	91,84	90,38	89,57	0	2,27	7	7	3,144	24	0	
04.04.2019	77,84	44,41	33,43	99,2	96,55	95,06	94,19	0	2,36	7	7	3,228	24	0	
05.04.2019	78,36	44,25	34,11	97,08	94,42	92,93	92,1	0	2,32	7	7	3,22	24	0	
06.04.2019	78,67	44,11	34,56	95,25	92,67	91,06	90,25	0	2,42	7	7	3,2	24	0	
07.04.2019	78,11	44,21	33,9	95,58	93,02	91,43	90,61	0	2,41	7	7	3,15	24	0	
08.04.2019	77,86	44,8	33,06	95,38	92,84	91,18	90,34	0	2,5	7	7	3,067	24	0	
09.04.2019	78,41	44,88	33,53	90,87	88,44	86,79	85,95	0	2,49	7	7	2,964	24	0	
10.04.2019	78,25	45,09	33,16	89,13	86,7	85,16	84,33	0	2,37	7	7	2,875	24	0	
11.04.2019	77,86	45,06	32,8	88,77	86,41	84,8	84,02	0	2,39	7	7	2,833	24	0	
12.04.2019	78,03	45,34	32,69	85,13	82,86	81,35	80,57	0	2,29	7	7	2,708	24	0	
13.04.2019	78,05	44,57	33,48	84,73	82,47	80,88	80,16	0	2,31	7	7	2,759	24	0	
14.04.2019	78,1	44,55	33,55	92,48	90,04	88,38	87,56	0	2,48	7	7	3,017	24	0	
15.04.2019	77,64	45,4	32,24	100,48	97,82	96,27	95,33	0	2,49	7	7	3,152	24	0	
16.04.2019	82,49	45,81	36,68	56,38	54,7	54,1	53,56	0	1,14	7	7	2,005	24	0	
17.04.2019	74,85	43,01	31,84	61,73	60,2	59,25	58,73	0	1,47	7	7	1,911	24	0	
18.04.2019	78,71	45,32	33,39	106,3	103,44	101,94	100,95	0	2,49	7	7	3,453	24	0	
Итого:				2879	2800,78	2754,7	2728,86	0	71,92			94,83	744	0	
Средние:	78,77	44,84	33,92							7	7				


Дата	V1	M1	V2	M2	V3	Mг	Qo	ВНР	ВОС
	м3	т	м3	т	м3	т	Гкал	ч	ч
18/03/1924:00	46666,37	45195,2	45780,62	45292,89	1,94	-97,69	1712,02	12555	130
18/04/1924:00	49545,45	47995,98	48535,41	48021,75	1,94	-25,77	1806,85	13299	130
Итого:	2879,08	2800,78	2754,79	2728,86	0	71,92	94,83	744	0

Представитель абонента
Директор ООО "УК" Домоуправ"

Представитель теплоснабж.организации

Подпись _____ А.Н. Клименко/
Ф.И.О.

Ю.О. Март
Подпись _____ /Ю.О. Мартовская/
Ф.И.О.



22.04.19

ОТЧЕТ
о суточных параметрах теплоснабжения
19/03/19г.-18/04/19г.

Абонент: ООО "УК "ДОМОУПРАВ"
Адрес: 40-летия Победы, 52 (ИТП-1)
Тепловычислитель ВКТ-7 сет. N 001
Договорные расходы:
М сет. воды = _____ т.сут Мгвс = _____ т.сут
Тхв = 5.00°C

Договор N: 8848
Тип расходомера: _____
Пределы измерений:
G под max = 2.00 м3/ч G под min = 1.00 м3/ч
G обр max = 2.00 м3/ч G обр min = 1.00 м3/ч
G3 max = 2.00 м3/ч G3 min = 1.00 м3/ч

Заводской номер 00248275 ВВОД 1 СХЕМА ПОДКЛЮЧЕНИЯ 3 БД 1 ФТ=0 ТЗ=1 КС=0x57E0 ПО 2.7

Дата	t1	t2	dt	V1	M1	V2	M2	V3	Mг	P1	P2	Qo	ВНР	ВОС	НС
	°C	°C	°C	м3	т	м3	т	м3	т	кг/см2	кг/см2	Гкал	ч	ч	
19.03.2019	82,06	44,61	37,45	166,6	161,75	161,3	159,8	0	1,95	7	7	6,057	24	0	
20.03.2019	81,21	46,83	34,38	183,5	178,26	177,8	175,93	0	2,33	7	7	6,131	24	0	
21.03.2019	80,63	45,51	35,12	163,7	159,05	158,7	157,16	0	1,89	7	7	5,582	24	0	
22.03.2019	79,55	43,57	35,98	151,7	147,51	146,8	145,48	0	2,03	7	7	5,304	24	0	
23.03.2019	78,34	44,33	34,01	160,2	155,89	155,3	153,86	0	2,03	7	7	5,3	24	0	
24.03.2019	78,26	42,97	35,29	149,6	145,56	144,9	143,62	0	1,94	7	7	5,136	24	0	
25.03.2019	78,28	43,82	34,46	149,6	145,59	145	143,69	0	1,9	7	7	5,014	24	0	
26.03.2019	78,4	43,43	34,97	160	155,69	154,9	153,53	0	2,16	7	7	5,442	24	0	
27.03.2019	77,77	43,72	34,05	152,4	148,35	147,7	146,37	0	1,98	7	7	5,048	24	0	
28.03.2019	77,35	43,94	33,41	162,2	157,95	157,3	155,89	0	2,06	7	7	5,274	24	0	
29.03.2019	77,67	44,23	33,44	160	155,76	155,1	153,68	0	2,08	7	7	5,206	24	0	
30.03.2019	77,97	44,06	33,91	168,6	164,1	163,4	161,92	0	2,18	7	7	5,56	24	0	
31.03.2019	77,95	42,98	34,97	159,7	155,42	154,7	153,35	0	2,07	7	7	5,433	24	0	
01.04.2019	77,82	43,67	34,15	153,3	149,25	148,7	147,37	0	1,88	7	7	5,093	24	0	
02.04.2019	77,3	42,7	34,6	144,3	140,51	139,9	138,73	0	1,78	7	7	4,858	24	0	
03.04.2019	77,75	43,31	34,44	150,7	146,7	146,1	144,82	0	1,88	7	7	5,051	24	0	
04.04.2019	77,36	43,95	33,41	169,7	165,24	164,6	163,11	0	2,13	7	7	5,514	24	0	
05.04.2019	77,42	42,41	35,01	152,5	148,47	147,9	146,64	0	1,83	7	7	5,194	24	0	
06.04.2019	78,03	41,34	36,69	151,7	147,67	146,8	145,61	0	2,06	7	7	5,415	24	0	
07.04.2019	77,62	41,21	36,41	147	143,11	142,3	141,15	0	1,96	7	7	5,207	24	0	
08.04.2019	77,4	40,93	36,47	139,6	135,93	135,2	134,14	0	1,79	7	7	4,953	24	0	
09.04.2019	78,06	41,23	36,83	132,3	128,78	128,1	127,08	0	1,7	7	7	4,739	24	0	
10.04.2019	78,1	41,82	36,28	134,7	131,11	130,5	129,43	0	1,68	7	7	4,755	24	0	
11.04.2019	77,79	41,4	36,39	128,6	125,18	124,6	123,6	0	1,58	7	7	4,552	24	0	
12.04.2019	78,01	41,8	36,21	125	121,65	121,1	120,12	0	1,53	7	7	4,401	24	0	
13.04.2019	78,03	41,68	36,35	123,5	120,2	119,8	118,81	0	1,39	7	7	4,367	24	0	
14.04.2019	78,08	41,66	36,42	139,3	135,58	134,9	133,82	0	1,76	7	7	4,935	24	0	
15.04.2019	77,74	43,66	34,08	158,7	154,47	153,9	152,54	0	1,93	7	7	5,261	24	0	
16.04.2019	79,41	45,59	33,82	91,6	89,02	88,5	87,65	0	1,37	7	7	2,999	24	0	
17.04.2019	73,78	41,53	32,25	97,8	95,41	94	93,25	0	2,16	7	7	3,07	24	0	
18.04.2019	78,71	46,12	32,59	190,1	184,92	182,7	180,88	0	4,04	7	7	6,024	24	0	
Итого:				4618,2	4494,08	4472,5	4433,03	0	61,05			156,87	744	0	
Средние:	78,18	43,22	34,96							7	7				

Дата	V1	M1	V2	M2	V3	Mг	Qo	ВНР	ВОС
	м3	т	м3	т	м3	т	Гкал	ч	ч
18/03/1924:00	33476,4	32353,49	32368,8	31986,04	0	367,45	1254,47	4667	24
18/04/1924:00	38094,6	36847,57	36841,3	36419,07	0	428,5	1411,34	5411	24
Итого:	4618,2	4494,08	4472,5	4433,03	0	61,05	156,87	744	0


Представитель абонента
Директор ООО "УК "Домоуправ"

Подпись _____ А.Н. Клименко/
Ф.И.О.

МП

Представитель теплоснабж. организации

Подпись _____ /Ю.О. Мартовская/
Ф.И.О.



ОТЧЕТ
о суточных параметрах теплоснабжения
19/03/19г.-18/04/19г.

Абонент:ООО "УК "ДОМОУПРАВ"

Договор N:8848

Адрес:40-летия Победы, 52 (ИТП-2)

Тип расходомера:_____

Тепловычислитель ВКТ-7 сет.N 001

Пределы измерений:

Договорные расходы:

G под max = 2.00 м3/ч G под min = 1.00 м3/ч

M сет.воды=_____т.сут Mгвс=_____т.сут

G обр max = 2.00 м3/ч G обр min = 1.00 м3/ч

Tхв= 5.00°C

G3 max = 2.00 м3/ч G3 min = 1.00 м3/ч

Заводской номер 00239656

ВВОД 1

СХЕМА ПОДКЛЮЧЕНИЯ 3

БД 1

ФТ=0

ТЗ=1

КС=0хD02С

ПО 2.7

Дата	t1	t2	dt	V1	M1	V2	M2	V3	Mг	P1	P2	Qo	ВНР	ВОС	НС
	°С	°С	°С	м3	т	м3	т	м3	т	кг/см2	кг/см2	Гкал	ч	ч	
19.03.2019	82,15	42,18	39,97	97,56	94,7	96,76	95,92	0	-1,22	7	7	3,786	24	0	
20.03.2019	81,29	45,87	35,42	110,44	107,24	109,8	108,73	0	-1,49	7	7	3,797	24	0	
21.03.2019	80,77	46,55	34,22	109,99	106,85	109,48	108,35	0	-1,5	7	7	3,657	24	0	
22.03.2019	79,59	45,92	33,67	101,1	98,32	100,71	99,69	0	-1,37	7	7	3,307	24	0	
23.03.2019	78,23	46,4	31,83	108,6	105,69	108,33	107,25	0	-1,56	7	7	3,364	24	0	
24.03.2019	78,42	46,09	32,33	105,96	103,1	105,71	104,65	0	-1,55	7	7	3,328	24	0	
25.03.2019	78,4	46,51	31,89	103,73	100,94	103,53	102,52	0	-1,58	7	7	3,215	24	0	
26.03.2019	78,59	46,47	32,12	104,14	101,33	103,92	102,89	0	-1,56	7	7	3,256	24	0	
27.03.2019	77,91	46,05	31,86	109,27	106,38	109,05	107,95	0	-1,57	7	7	3,389	24	0	
28.03.2019	77,31	45,4	31,91	103,24	100,53	103,02	102,01	0	-1,48	7	7	3,207	24	0	
29.03.2019	77,63	44,86	32,77	105,52	102,73	105,23	104,23	0	-1,5	7	7	3,365	24	0	
30.03.2019	77,81	44,97	32,84	108,62	105,76	108,31	107,29	0	-1,53	7	7	3,47	24	0	
31.03.2019	77,78	44,92	32,86	108,21	105,34	107,88	106,85	0	-1,51	7	7	3,458	24	0	
01.04.2019	77,93	45,23	32,7	102,51	99,76	102,23	101,23	0	-1,47	7	7	3,26	24	0	
02.04.2019	77,44	44,62	32,82	103,07	100,36	102,78	101,82	0	-1,46	7	7	3,293	24	0	
03.04.2019	77,6	45,27	32,33	102,38	99,69	102,13	101,16	0	-1,47	7	7	3,221	24	0	
04.04.2019	77,33	45,37	31,96	110,52	107,59	110,25	109,18	0	-1,59	7	7	3,439	24	0	
05.04.2019	77,53	44,89	32,64	105,27	102,49	104,99	104	0	-1,51	7	7	3,345	24	0	
06.04.2019	77,97	44,63	33,34	104,57	101,81	104,23	103,21	0	-1,4	7	7	3,392	24	0	
07.04.2019	77,48	44,31	33,17	102,01	99,34	101,72	100,79	0	-1,45	7	7	3,291	24	0	
08.04.2019	77,41	45,53	31,88	100,1	97,46	99,83	98,86	0	-1,4	7	7	3,106	24	0	
09.04.2019	78,03	45,02	33,01	93,5	90,99	93,18	92,31	0	-1,32	7	7	3,002	24	0	
10.04.2019	77,92	45,24	32,68	92,08	89,64	91,47	90,61	0	-0,97	7	7	2,926	24	0	
11.04.2019	77,7	45,37	32,33	92,55	90,09	73,22	72,54	0	17,55	7	7	2,938	24	0	
12.04.2019	78,05	45,72	32,33	88,06	85,73	73,41	72,67	0	13,06	7	7	2,771	24	0	
13.04.2019	78,19	44,69	33,5	88,99	86,65	69,35	68,67	0	17,98	7	7	2,901	24	0	
14.04.2019	78,22	44,88	33,34	96,1	93,5	75,24	74,52	0	18,98	7	7	3,11	24	0	
15.04.2019	77,81	45,88	31,93	107,41	104,56	83,77	82,93	0	21,63	7	7	3,333	24	0	
16.04.2019	80,31	47,7	32,61	63,59	61,78	49,21	48,69	0	13,09	7	7	2,001	24	0	
17.04.2019	77,18	43,79	33,39	60,15	58,55	58,21	57,69	0	0,86	7	7	1,954	24	0	
18.04.2019	78,82	45,75	33,07	115,06	111,93	99,85	98,87	0	13,06	7	7	3,703	24	0	
Итого:				3104,3	3020,83	2966,8	2938,08	0	82,75			99,58	744	0	
Средние:	78,34	45,35	32,99							7	7				


Дата	V1	M1	V2	M2	V3	Mг	Qo	ВНР	ВОС
	м3	т	м3	т	м3	т	Гкал	ч	ч
18/03/1924:00	19345,06	18698,62	19244,5	19039,48	0	-340,86	761,04	4644	2
18/04/1924:00	22449,36	21719,45	22211,3	21977,56	0	-258,11	860,62	5388	2
Итого:	3104,3	3020,83	2966,8	2938,08	0	82,75	99,58	744	0

Представитель абонента
Директор ООО "УК "Домоуправ"

А.Н. Клименко/
Ф.И.О.

Представитель теплоснабж.организации

/Ю.О. Мартковская/
Ф.И.О.



22.04.19

ОТЧЕТ
о суточных параметрах теплоснабжения
19/03/19г.-18/04/19г.

Абонент:ООО "УК "ДОМОУПРАВ"

Договор N:8848

Адрес:40-летия Победы, 52 (ИТП-3)

Тип расходомера:_____

Тепловычислитель ВКТ-7 сет.N 001

Пределы измерений:

Договорные расходы:

G под max = 2.00 м3/ч G под min = 1.00 м3/ч

M сет.воды=_____т.сут Mгвс=_____т.сут

G обр max = 2.00 м3/ч G обр min = 1.00 м3/ч

Tхв= 5.00°C

G3 max = 2.00 м3/ч G3 min = 1.00 м3/ч

Заводской номер 00244020

ВВОД 1

СХЕМА ПОДКЛЮЧЕНИЯ 3

БД 1

ФТ=0

T3=1

КС=0хДВ4В

ПО 2.7

Дата	t1	t2	dt	V1	M1	V2	M2	V3	Mг	P1	P2	Qo	ВНР	ВОС	НС
	°C	°C	°C	м3	т	м3	т	м3	т	кг/см2	кг/см2	Гкал	ч	ч	
19.03.2019	82,15	42,44	39,71	106,29	103,17	102,69	101,82	0	1,35	7	7	4,094	24	0	
20.03.2019	81,3	44,64	36,66	118,93	115,52	115,29	114,2	0	1,32	7	7	4,233	24	0	
21.03.2019	80,78	46,67	34,11	117,02	113,72	113,81	112,64	0	1,08	7	7	3,877	24	0	
22.03.2019	79,99	46,19	33,8	104,38	101,48	101,45	100,41	0	1,07	7	7	3,43	24	0	
23.03.2019	79,21	46,13	33,08	112,36	109,25	109,34	108,23	0	1,02	7	7	3,612	24	0	
24.03.2019	79,51	45,03	34,48	104,16	101,28	101,28	100,31	0	0,97	7	7	3,49	24	0	
25.03.2019	79,5	45,68	33,82	104,41	101,55	101,66	100,64	0	0,91	7	7	3,431	24	0	
26.03.2019	79,71	45,37	34,34	104,87	101,95	102,11	101,13	0	0,82	7	7	3,5	24	0	
27.03.2019	78,9	46,09	32,81	108,07	105,14	105,52	104,52	0	0,62	7	7	3,448	24	0	
28.03.2019	78,39	46,3	32,09	111,61	108,6	109,06	107,95	0	0,65	7	7	3,485	24	0	
29.03.2019	78,64	46,76	31,88	111,56	108,53	108,83	107,74	0	0,79	7	7	3,459	24	0	
30.03.2019	78,81	47,21	31,6	116	112,87	113,23	112,05	0	0,82	7	7	3,565	24	0	
31.03.2019	78,63	45,82	32,81	116,25	113,11	113,34	112,25	0	0,86	7	7	3,713	24	0	
01.04.2019	78,81	45,89	32,92	106,37	103,49	103,61	102,59	0	0,9	7	7	3,405	24	0	
02.04.2019	78,43	43,27	35,16	95,03	92,49	92,11	91,3	0	1,19	7	7	3,249	24	0	
03.04.2019	78,39	43,73	34,66	97,11	94,51	94,24	93,37	0	1,14	7	7	3,275	24	0	
04.04.2019	77,98	43,79	34,19	108,34	105,44	105,32	104,38	0	1,06	7	7	3,603	24	0	
05.04.2019	78,49	44,3	34,19	105,42	102,58	102,48	101,48	0	1,1	7	7	3,505	24	0	
06.04.2019	78,83	44,05	34,78	105,47	102,61	102,41	101,47	0	1,14	7	7	3,566	24	0	
07.04.2019	78,26	43,94	34,32	103,78	100,99	100,78	99,86	0	1,13	7	7	3,465	24	0	
08.04.2019	78,01	44,62	33,39	101,65	98,92	98,76	97,82	0	1,1	7	7	3,302	24	0	
09.04.2019	78,57	44,76	33,81	98,02	95,33	95,14	94,25	0	1,08	7	7	3,22	24	0	
10.04.2019	78,43	44,32	34,11	97,56	94,94	94,62	93,73	0	1,21	7	7	3,239	24	0	
11.04.2019	78,03	45,26	32,77	96,49	93,9	93,7	92,79	0	1,11	7	7	3,076	24	0	
12.04.2019	78,21	45,49	32,72	94,84	92,32	92,09	91,24	0	1,08	7	7	3,02	24	0	
13.04.2019	78,24	44,62	33,62	94,18	91,63	91,34	90,49	0	1,14	7	7	3,078	24	0	
14.04.2019	78,22	44,25	33,97	102,45	99,68	99,41	98,47	0	1,21	7	7	3,382	24	0	
15.04.2019	77,85	46,24	31,61	115,58	112,5	112,63	111,49	0	1,01	7	7	3,555	24	0	
16.04.2019	80,18	46,14	34,04	65,21	63,34	63,56	62,93	0	0,41	7	7	2,156	24	0	
17.04.2019	78,19	46,47	31,72	69,24	67,39	67,22	66,54	0	0,85	7	7	2,138	24	0	
18.04.2019	78,86	45,92	32,94	129,21	125,69	125,38	124,14	0	1,55	7	7	4,141	24	0	
Итого:				3221,8	3133,92	3132,4	3102,23	0	31,69			105,71	744	0	
Средние:	78,95	45,2	33,74							7	7				

Дата	V1	M1	V2	M2	V3	Mг	Qo	ВНР	ВОС
	м3	т	м3	т	м3	т	Гкал	ч	ч
18/03/1924:00	56590,4	54808,89	55141,06	54505,47	0,83	303,42	1963,06	12531	154
18/04/1924:00	59812,26	57942,81	58273,47	57607,7	0,83	335,11	2068,77	13275	154
Итого:	3221,86	3133,92	3132,41	3102,23	0	31,69	105,71	744	0

Представитель абонента
Директор ООО "УК "Домоуправ"


Представитель теплоснабж.организации

А.Н. Клименко/
Ф.И.О.

Ю.О. Мартовская

/Ю.О. Мартовская/
Ф.И.О.

МП



22.04.19

ОТЧЕТ
о суточных параметрах теплоснабжения
19/03/19г.-18/04/19г.

Абонент: ООО "УК "ДОМОУПРАВ"

Договор N:8848

Адрес: 40-летия Победы, 52 (ИТП-4)

Тип расходомера: _____

Тепловычислитель ВКТ-7 сет. N 001

Пределы измерений:

Договорные расходы:

G под max = 2.00 м3/ч G под min = 1.00 м3/ч

M сет. воды = _____ т.сут Mгвс = _____ т.сут

G обр max = 2.00 м3/ч G обр min = 1.00 м3/ч

Tхв = 5.00°C

G3 max = 2.00 м3/ч G3 min = 1.00 м3/ч

Заводской номер 00244034

ВВОД 1

СХЕМА ПОДКЛЮЧЕНИЯ 3

БД 1

ФТ=0

ТЗ=1

КС=0x624

ПО 2.7

Дата	t1	t2	dt	V1	M1	V2	M2	V3	Mг	P1	P2	Qo	ВНР	ВОС	НС
	°C	°C	°C	м3	т	м3	т	м3	т	кг/см2	кг/см2	Гкал	ч	ч	
19.03.2019	82,09	44,74	37,35	109,07	105,89	106,38	105,38	0	0,51	7	7	3,954	24	0	
20.03.2019	81,26	48,42	32,84	129,2	125,48	126,28	124,89	0	0,59	7	7	4,12	24	0	
21.03.2019	80,73	50,5	30,23	130,56	126,84	127,9	126,42	0	0,42	7	7	3,833	24	0	
22.03.2019	79,97	50,76	29,21	119,21	115,89	116,72	115,32	0	0,57	7	7	3,383	24	0	
23.03.2019	79	50,73	28,27	128,17	124,66	125,71	124,18	0	0,48	7	7	3,523	24	0	
24.03.2019	79,35	50,99	28,36	123,22	119,87	120,93	119,45	0	0,42	7	7	3,401	24	0	
25.03.2019	79,44	50,82	28,62	122,67	119,28	120,43	118,95	0	0,33	7	7	3,413	24	0	
26.03.2019	79,36	50,56	28,8	118,14	114,87	116,04	114,67	0	0,2	7	7	3,309	23	1	*
27.03.2019	78,66	50,76	27,9	126,3	122,89	124,09	122,6	0	0,29	7	7	3,43	24	0	
28.03.2019	78,21	50,52	27,69	128,97	125,54	126,62	125,11	0	0,43	7	7	3,476	24	0	
29.03.2019	78,51	50,97	27,54	129,88	126,38	127,4	125,86	0	0,52	7	7	3,479	24	0	
30.03.2019	78,71	50,81	27,9	130,1	126,55	127,5	125,95	0	0,6	7	7	3,529	24	0	
31.03.2019	78,58	50,42	28,16	130,18	126,64	127,51	126,02	0	0,62	7	7	3,565	24	0	
01.04.2019	78,75	50,53	28,22	125,12	121,75	122,56	121,1	0	0,65	7	7	3,437	24	0	
02.04.2019	78,32	50,55	27,77	122,83	119,55	120,24	118,8	0	0,75	7	7	3,32	24	0	
03.04.2019	78,36	50,71	27,65	129,28	125,81	126,76	125,23	0	0,58	7	7	3,477	24	0	
04.04.2019	77,97	50,76	27,21	134,4	130,8	131,83	130,22	0	0,58	7	7	3,56	24	0	
05.04.2019	78,47	50,83	27,64	126,88	123,45	124,36	122,87	0	0,58	7	7	3,411	24	0	
06.04.2019	78,8	50,73	28,07	126,16	122,71	123,49	122,01	0	0,7	7	7	3,444	24	0	
07.04.2019	78,22	50,71	27,51	129,61	126,15	126,71	125,19	0	0,96	7	7	3,471	24	0	
08.04.2019	77,99	51,38	26,61	127,58	124,18	124,35	122,81	0	1,37	7	7	3,305	24	0	
09.04.2019	78,53	50,6	27,93	117,72	114,52	114,45	113,09	0	1,43	7	7	3,199	24	0	
10.04.2019	78,39	51,46	26,93	118,5	115,32	115,27	113,84	0	1,48	7	7	3,103	24	0	
11.04.2019	77,99	51,65	26,34	118,47	115,31	115,3	113,86	0	1,45	7	7	3,035	24	0	
12.04.2019	78,18	50,89	27,29	109,93	107	106,79	105,48	0	1,52	7	7	2,92	24	0	
13.04.2019	78,19	50,9	27,29	110	107,06	106,88	105,6	0	1,46	7	7	2,921	24	0	
14.04.2019	78,22	51,5	26,72	124,22	120,9	120,98	119,51	0	1,39	7	7	3,231	24	0	
15.04.2019	77,77	51,43	26,34	135,68	132,07	132,83	131,21	0	0,86	7	7	3,481	24	0	
16.04.2019	80,65	49,5	31,15	67,54	65,61	66,26	65,49	0	0,12	7	7	2,04	24	0	
17.04.2019	78,25	48,3	29,95	68,86	67	66,77	66,03	0	0,97	7	7	2,005	24	0	
18.04.2019	78,78	49,89	28,89	140,23	136,43	136,05	134,45	0	1,98	7	7	3,941	24	0	
Итого:				3758,6	3656,4	3675,39	3631,59	0	24,81			103,716	743	1	
Средние:	78,89	50,42	28,46							7	7				

Дата	V1	M1	V2	M2	V3	Mг	Qo	ВНР	ВОС
	м3	т	м3	т	м3	т	Гкал	ч	ч
18/03/1924:00	50464,85	48925,44	49226,47	48664,64	0,3	260,8	1698,47	11588	18
18/04/1924:00	54223,53	52581,84	52901,86	52296,23	0,3	285,61	1802,19	12331	19
Итого:	3758,68	3656,4	3675,39	3631,59	0	24,81	103,72	743	1

Представитель абонента
Директор ООО "УК "Домоуправ"


Представитель теплоснабж. организации

Подпись / А.Н. Клименко /
Ф.И.О.

Ю.О. Мартовская

Подпись / Ю.О. Мартовская /
Ф.И.О.

МП



2d. Ok. 19

ОТЧЕТ
о суточных параметрах теплоснабжения
19/03/19г.-18/04/19г.

Абонент: ООО "УК "ДОМОУПРАВ" Договор N:8848
 Адрес: ул. 40-летия Победы, 52 ИТП-5 Тип расходомера: _____
 Тепловычислитель ВКТ-7 сет. N 001 Пределы измерений:
 Договорные расходы: G под max = 2.00 м3/ч G под min = 1.00 м3/ч
 М сет. воды= _____ т.сут Mгвс= _____ т.сут G обр max = 2.00 м3/ч G обр min = 1.00 м3/ч
 Тхв= 5.00°C G3 max = 2.00 м3/ч G3 min = 1.00 м3/ч

Заводской номер 00255531 ВВОД 1 СХЕМА ПОДКЛЮЧЕНИЯ 3 ВД 1 ФТ=0 ТЗ=1 КС=0хВ80В ПО 2.7

Дата	t1	t2	dt	V1	M1	V2	M2	V3	Mг	P1	P2	Qo	ВНР	ВОС	НС
	°C	°C	°C	м3	т	м3	т	м3	т	кг/см2	кг/см2	Гкал	ч	ч	
19.03.2019	82,65	49,51	33,14	290,8	284,49	290,2	284,49	0,09	0	7	7	9,43	24	0	
20.03.2019	81,67	50,85	30,82	314,7	308,17	314,7	308,17	0,1	0	7	7	9,499	24	0	
21.03.2019	81,18	50,7	30,48	298,4	292,25	298,3	292,25	0,1	0	7	7	8,908	24	0	
22.03.2019	80,43	50,69	29,74	278,4	272,65	278,2	272,65	0,1	0	7	7	8,109	24	0	
23.03.2019	79,6	51,45	28,15	296,7	290,81	296,9	290,81	0,09	0	7	7	8,185	24	0	
24.03.2019	79,89	51,03	28,86	271,6	266,11	271,6	266,11	0,1	0	7	7	7,678	24	0	
25.03.2019	79,89	50,98	28,91	272	266,44	271,9	266,44	0,09	0	7	7	7,702	24	0	
26.03.2019	80,09	50,18	29,91	269	263,62	269	263,62	0,09	0	7	7	7,881	24	0	
27.03.2019	79,32	51,79	27,53	284,1	278,46	284,3	278,46	0,1	0	7	7	7,665	24	0	
28.03.2019	78,75	51,9	26,85	295,9	290,16	296,3	290,16	0,09	0	7	7	7,791	24	0	
29.03.2019	79,04	51,28	27,76	282,4	276,73	282,4	276,73	0,09	0	7	7	7,681	24	0	
30.03.2019	79,21	50,77	28,44	287,6	282,02	287,9	282,02	0,1	0	7	7	8,02	24	0	
31.03.2019	79,02	51,24	27,78	293,1	287,34	293,3	287,34	0,09	0	7	7	7,982	24	0	
01.04.2019	79,19	51,88	27,31	284,5	278,88	284,7	278,88	0,09	0	7	7	7,615	24	0	
02.04.2019	78,87	51,86	27,01	276,1	270,61	276,2	270,61	0,1	0	7	7	7,308	24	0	
03.04.2019	78,81	51,75	27,06	283,1	277,53	283,3	277,53	0,09	0	7	7	7,509	24	0	
04.04.2019	78,42	52,72	25,7	323,5	317,35	324,2	317,35	0,09	0	7	7	8,154	24	0	
05.04.2019	78,87	52,16	26,71	297,9	292,12	298,3	292,12	0,1	0	7	7	7,799	24	0	
06.04.2019	79,24	52,12	27,12	289,3	283,58	289,6	283,58	0,09	0	7	7	7,69	24	0	
07.04.2019	78,68	51,45	27,23	281	275,5	281,2	275,5	0,09	0	7	7	7,499	24	0	
08.04.2019	78,41	52,33	26,08	284,7	279,19	285,1	279,19	0,09	0	7	7	7,28	24	0	
09.04.2019	78,94	52,12	26,82	266,1	260,76	266,2	260,76	0,1	0	7	7	6,994	24	0	
10.04.2019	78,83	52,9	25,93	274,9	269,46	275,2	269,46	0,09	0	7	7	6,985	24	0	
11.04.2019	78,39	52,54	25,85	263,3	258,05	263,4	258,05	0,09	0	7	7	6,67	24	0	
12.04.2019	78,6	51,29	27,31	239,1	234,3	239	234,3	0,09	0	7	7	6,399	24	0	
13.04.2019	78,62	52,44	26,18	241,8	236,88	241,7	236,88	0,1	0	7	7	6,2	24	0	
14.04.2019	78,65	51,73	26,92	257,6	252,46	257,6	252,46	0,09	0	7	7	6,792	24	0	
15.04.2019	78,19	52,57	25,62	298	292,27	298,5	292,27	0,1	0	7	7	7,487	24	0	
16.04.2019	82,77	50,84	31,93	149,9	146,21	148,9	146,21	0,08	0	7	7	4,66	24	0	
17.04.2019	78,83	47,77	31,06	133	129,82	131,7	129,82	0,06	0	7	7	4,031	24	0	
18.04.2019	79,25	47	32,25	279,9	272,24	273,1	270,16	0,11	2,08	7	7	8,786	24	0	*
Итого:				8458,4	8286,46	8452,9	8284,38	2,88	2,08			232,39	744	0	
Средние:	79,42	51,28	28,14							7	7				

Дата	V1	M1	V2	M2	V3	Mг	Qo	ВНР	ВОС
	м3	т	м3	т	м3	т	Гкал	ч	ч
18/03/1924:00	51379,5	50006,71	49212,8	48198,73	21,04	1807,98	1872,63	3994	213
18/04/1924:00	59837,9	58293,17	57665,7	56483,11	23,92	1810,06	2105,02	4738	213
Итого:	8458,4	8286,46	8452,9	8284,38	2,88	2,08	232,39	744	0


Представитель абонента
Директор ООО "УК "Домоуправ"

Представитель теплоснабж. организации

А.Н. Клименко/
Ф.И.О.

Ю.О. Мартовская

Ю.О. Мартовская/
Ф.И.О.



22.04.19

ОТЧЕТ
о суточных параметрах теплоснабжения
19/03/19г.-18/04/19г.

Абонент:ООО "УК "ДОМОУПРАВ"
Адрес:40-летия Победы, 55
Тепловычислитель ВКТ-7 сет. N 001
Договорные расходы:
М сет. воды=_____т.сут Мгвс=_____т.сут
Тхв= 0.00°C

Договор N:8848
Тип расходомера:ПРЭМ Ду 40
Пределы измерений:
G под max = 2.00 м3/ч G под min = 1.00 м3/ч
G обр max = 2.00 м3/ч G обр min = 1.00 м3/ч
G3 max = 2.00 м3/ч G3 min = 1.00 м3/ч

Заводской номер 00195993 ВВОД 1 СХЕМА ПОДКЛЮЧЕНИЯ 3 ВД 1 ФТ=0 ТЗ=1 КС=0хВЕЗО ПО 2.7

Дата	t1	t2	dt	V1	M1	V2	M2	V3	Mг	P1	P2	Qo	ВНР	ВОС	НС
	°C	°C	°C	м3	т	м3	т	м3	т	кг/см2	кг/см2	Гкал	ч	ч	
19.03.2019	81,24	44,46	36,78	92,63	89,97	87,46	86,65	0,02	3,32	7	7	3,308	24	0	
20.03.2019	80,5	46,67	33,83	103,62	100,71	97,95	96,94	0	3,77	7	7	3,408	24	0	
21.03.2019	79,93	45,24	34,69	94	91,38	88,84	87,95	0	3,43	7	7	3,171	24	0	
22.03.2019	78,67	44,26	34,41	84,49	82,22	79,84	79,09	0	3,13	7	7	2,827	24	0	
23.03.2019	77,96	44,16	33,8	89,43	87,06	84,62	83,83	0	3,23	7	7	2,942	24	0	
24.03.2019	78,44	42,83	35,61	84,17	81,9	79,66	78,94	0	2,96	7	7	2,915	24	0	
25.03.2019	78,49	43,52	34,97	83,06	80,81	78,67	77,95	0	2,86	7	7	2,823	24	0	
26.03.2019	78,66	43,25	35,41	82,05	79,78	77,71	77,01	0	2,77	7	7	2,82	24	0	
27.03.2019	77,94	43,98	33,96	82,92	80,69	78,63	77,91	0	2,78	7	7	2,739	24	0	
28.03.2019	77,44	43,3	34,14	86,46	84,2	81,91	81,17	0	3,03	7	7	2,871	24	0	
29.03.2019	77,67	44,12	33,55	84,05	81,84	79,57	78,81	0	3,03	7	7	2,744	24	0	
30.03.2019	77,82	43,51	34,31	86,09	83,81	81,44	80,7	0	3,11	7	7	2,872	24	0	
31.03.2019	77,71	43,1	34,61	87,82	85,5	83,04	82,31	0	3,19	7	7	2,959	24	0	
01.04.2019	77,86	43,67	34,19	84,27	82,04	79,75	78,99	0	3,05	7	7	2,804	24	0	
02.04.2019	77,52	43,65	33,87	83,52	81,31	79,08	78,36	0	2,95	7	7	2,75	24	0	
03.04.2019	77,48	43,9	33,58	83,78	81,58	79,44	78,72	0	2,86	7	7	2,74	24	0	
04.04.2019	77,14	43,9	33,24	89,48	87,16	84,88	84,14	0	3,02	7	7	2,897	24	0	
05.04.2019	77,55	43,96	33,59	86,23	83,95	81,74	80,99	0	2,96	7	7	2,818	24	0	
06.04.2019	77,9	43,59	34,31	85,76	83,49	81,21	80,48	0	3,01	7	7	2,862	24	0	
07.04.2019	77,37	43,23	34,14	87,59	85,29	82,95	82,23	0	3,06	7	7	2,91	24	0	
08.04.2019	77,13	44,01	33,12	86,04	83,77	81,46	80,73	0	3,04	7	7	2,775	24	0	
09.04.2019	77,55	43,74	33,81	80,23	78,1	75,81	75,09	0	3,01	7	7	2,64	24	0	
10.04.2019	77,47	44,3	33,17	81,48	79,34	77,03	76,31	0	3,03	7	7	2,628	24	0	
11.04.2019	77,04	44,14	32,9	78,95	76,92	74,8	74,08	0	2,84	7	7	2,532	24	0	
12.04.2019	77,16	44,82	32,34	75,7	73,73	71,72	71	0	2,73	7	7	2,381	24	0	
13.04.2019	77,27	43,48	33,79	79,16	77,07	74,95	74,23	0	2,84	7	7	2,603	24	0	
14.04.2019	77,33	43,45	33,88	85	82,78	80,49	79,78	0	3	7	7	2,805	24	0	
15.04.2019	76,92	45,22	31,7	90,35	88,02	85,83	85,01	0	3,01	7	7	2,789	24	0	
16.04.2019	80,55	44,83	35,72	51,19	49,72	48,69	48,23	0	1,49	7	7	1,774	24	0	
17.04.2019	75,17	42,25	32,92	49,39	48,15	47,15	46,74	0,02	1,41	7	7	1,58	24	0	
18.04.2019	78,13	45,8	32,33	102,91	100,18	98,43	97,46	0	2,72	7	7	3,236	24	0	
Итого:				2601,8	2532,47	2464,75	2441,83	0,04	90,64			85,93	744	0	
Средние:	77,96	44,01	33,95							7	7				

Дата	V1	M1	V2	M2	V3	Mг	Qo	ВНР	ВОС
	м3	т	м3	т	м3	т	Гкал	ч	ч
18/03/1924:00	54154,36	52536,58	51603,37	51053,34	4,06	1483,24	1846,49	17789	8
18/04/1924:00	56756,18	55069,05	54068,12	53495,17	4,1	1573,88	1932,42	18533	8
Итого:	2601,82	2532,47	2464,75	2441,83	0,04	90,64	85,93	744	0

Представитель абонента
Директор ООО "УК "Домоуправ"
/_____
Подпись А.Н. Клименко/
Ф.И.О.

Представитель теплоснабж.организации
/Ю.О. Мартовская/
Подпись Ф.И.О.

МП

22.04.19

ОТЧЕТ
о суточных параметрах теплоснабжения
19/03/19г.-18/04/19г.

Абонент: ООО "УК "ДОМОУПРАВ"
Адрес: 40-летия Победы, 59
Тепловычислитель ВКТ-7 сет. N 001
Договорные расходы:
M сет. воды= _____ т.сут Mгвс= _____ т.сут
Тхв= 0.00°C

Договор N: 8848
Тип расходомера: _____
Пределы измерений:
G под max = 2.00 м3/ч G под min = 1.00 м3/ч
G обр max = 2.00 м3/ч G обр min = 1.00 м3/ч
G3 max = 2.00 м3/ч G3 min = 1.00 м3/ч

Заводской номер 00196426 ВВОД 1 СХЕМА ПОДКЛЮЧЕНИЯ 3 БД 1 ФТ=0 ТЗ=1 КС=0х1ААС ПО 2.7

Дата	t1	t2	dt	V1	M1	V2	M2	V3	Mг	P1	P2	Qo	ВНР	ВОС	НС
	°C	°C	°C	м3	т	м3	т	м3	т	кг/см2	кг/см2	Гкал	ч	ч	
19.03.2019	80,83	42,67	38,16	83,45	81,08	83,84	83,12	0	-2,04	7	7	3,092	24	0	
20.03.2019	79,97	44,67	35,3	90,67	88,17	90,98	90,12	0	-1,95	7	7	3,112	24	0	
21.03.2019	79,52	45,1	34,42	93,03	90,5	93,22	92,32	0	-1,82	7	7	3,113	24	0	
22.03.2019	78,73	44,94	33,79	89,34	86,91	89,53	88,71	0	-1,8	7	7	2,935	24	0	
23.03.2019	77,97	45,09	32,88	90,03	87,62	90,05	89,2	0	-1,58	7	7	2,88	24	0	
24.03.2019	78,31	44,65	33,66	90,07	87,63	90,01	89,18	0	-1,55	7	7	2,948	24	0	
25.03.2019	78,29	44,95	33,34	89,65	87,23	89,54	88,72	0	-1,49	7	7	2,907	24	0	
26.03.2019	78,49	44,99	33,5	89,42	86,99	89,28	88,45	0	-1,46	7	7	2,912	24	0	
27.03.2019	77,74	45,11	32,63	92,2	89,74	92,02	91,12	0	-1,38	7	7	2,923	24	0	
28.03.2019	77,22	45,09	32,13	93,84	91,38	93,72	92,79	0	-1,41	7	7	2,934	24	0	
29.03.2019	77,52	45,27	32,25	94,03	91,56	94,02	93,1	0	-1,54	7	7	2,951	24	0	
30.03.2019	77,61	44,77	32,84	93,75	91,32	93,79	92,88	0	-1,56	7	7	2,996	24	0	
31.03.2019	77,53	44,71	32,82	95,47	92,96	95,5	94,61	0	-1,65	7	7	3,051	24	0	
01.04.2019	77,66	45,49	32,17	93,23	90,76	93,2	92,29	0	-1,53	7	7	2,917	24	0	
02.04.2019	77,31	45,02	32,29	92,49	90,03	92,45	91,57	0	-1,54	7	7	2,905	24	0	
03.04.2019	77,33	45,6	31,73	94,52	92,04	94,35	93,41	0	-1,37	7	7	2,918	24	0	
04.04.2019	76,93	45,58	31,35	96,87	94,35	96,65	95,69	0	-1,34	7	7	2,955	24	0	
05.04.2019	77,34	45,68	31,66	94,46	92	94,28	93,34	0	-1,34	7	7	2,91	24	0	
06.04.2019	77,69	45,77	31,92	91,97	89,53	91,82	90,87	0	-1,34	7	7	2,854	24	0	
07.04.2019	77,19	45,26	31,93	94,87	92,39	94,76	93,85	0	-1,46	7	7	2,949	24	0	
08.04.2019	76,96	46,2	30,76	94,72	92,25	94,66	93,7	0	-1,45	7	7	2,836	24	0	
09.04.2019	77,41	45,44	31,97	89,14	86,81	89,17	88,35	0	-1,54	7	7	2,775	24	0	
10.04.2019	77,25	45,13	32,12	86,75	84,48	86,76	85,96	0	-1,48	7	7	2,711	24	0	
11.04.2019	76,88	45,69	31,19	87,3	85,04	87,21	86,39	0	-1,35	7	7	2,649	24	0	
12.04.2019	77,05	45,95	31,1	85,92	83,7	85,84	85,01	0	-1,31	7	7	2,603	24	0	
13.04.2019	77,09	45,52	31,57	85,14	82,93	85,06	84,27	0	-1,34	7	7	2,615	24	0	
14.04.2019	77,13	44,96	32,17	86,87	84,58	86,75	85,94	0	-1,36	7	7	2,717	24	0	
15.04.2019	76,68	45,73	30,95	92,5	90,1	92,17	91,26	0	-1,16	7	7	2,786	24	0	
16.04.2019	80,66	45,94	34,72	55,58	53,97	55,68	55,13	0	-1,16	7	7	1,871	24	0	
17.04.2019	77,34	42,16	35,18	41,15	40,05	41	40,68	0,04	-0,63	7	7	1,405	24	0	
18.04.2019	77,73	45	32,73	98,42	95,82	97,98	97,03	0	-1,21	7	7	3,133	24	0	
Итого:				2746,8	2673,92	2745,2	2719,06	0,04	-45,14			87,26	744	0	
Средние:	77,85	45,1	32,74							7	7				


Дата	V1	M1	V2	M2	V3	Mг	Qo	ВНР	ВОС
	м3	т	м3	т	м3	т	Гкал	ч	ч
18/03/1924:00	55388,09	53776,25	55228,86	54621,25	4,35	-845	1783,57	17796	0
18/04/1924:00	58134,94	56450,17	57974,15	57340,31	4,39	-890,14	1870,83	18540	0
Итого:	2746,85	2673,92	2745,29	2719,06	0,04	-45,14	87,26	744	0

Представитель абонента
Директор ООО "УК "Домоуправ"

Представитель теплоснабж. организации

Подпись / А.Н. Клименко/
Ф.И.О.

МП



Подпись /Ю.О. Мартовская/
Ф.И.О.

22.04.19

ОТЧЕТ
о суточных параметрах теплоснабжения
19/03/19г.-18/04/19г.

Абонент:ООО УК "Ключевые люди"
Адрес:40-летия Победы, 63
Тепловычислитель ВКТ-7 сет. N 001
Договорные расходы:
M сет. воды=_____т.сут Мгвс=_____ т.сут
Тхв= 0.00°C

Договор N:5487
Тип расходомера:ПРЭМ Ду 40
Пределы измерений:
G под max = 2.00 м3/ч G под min = 1.00 м3/ч
G обр max = 2.00 м3/ч G обр min = 1.00 м3/ч
G3 max = 2.00 м3/ч G3 min = 1.00 м3/ч

Заводской номер 00195985 ВВОД 1 СХЕМА ПОДКЛЮЧЕНИЯ 3 БД 1 ФТ=0 ТЗ=1 КС=0х2Ф43 ПО 2.7

Дата	t1	t2	dt	V1	M1	V2	M2	V3	Mг	P1	P2	Qo	ВНР	ВОС	НС
	°C	°C	°C	м3	т	м3	т	м3	т	кг/см2	кг/см2	Гкал	ч	ч	
19.03.2019	80,62	44,39	36,23	84,58	82,18	84,53	83,71	0	-1,53	7	7	2,978	24	0	
20.03.2019	79,85	46,56	33,29	93,83	91,21	93,86	92,92	0	-1,71	7	7	3,038	24	0	
21.03.2019	79,33	46,36	32,97	88,31	85,87	88,42	87,54	0	-1,67	7	7	2,831	24	0	
22.03.2019	78,44	45,41	33,03	82,83	80,6	82,92	82,14	0	-1,54	7	7	2,663	24	0	
23.03.2019	77,71	45,44	32,27	85,49	83,22	85,69	84,9	0	-1,68	7	7	2,684	24	0	
24.03.2019	78,02	45,26	32,76	84,03	81,8	84,26	83,48	0	-1,68	7	7	2,68	24	0	
25.03.2019	77,98	45,26	32,72	82,77	80,53	83,04	82,29	0	-1,76	7	7	2,632	24	0	
26.03.2019	78,19	45,47	32,72	83,31	81,07	83,61	82,82	0	-1,75	7	7	2,652	24	0	
27.03.2019	77,47	45,54	31,93	84,19	81,94	84,52	83,73	0	-1,79	7	7	2,614	24	0	
28.03.2019	76,93	45,64	31,29	85,65	83,4	85,98	85,17	0	-1,77	7	7	2,608	24	0	
29.03.2019	77,21	45,7	31,51	85,2	82,97	85,45	84,66	0	-1,69	7	7	2,613	24	0	
30.03.2019	77,31	45,2	32,11	85,1	82,87	85,31	84,53	0	-1,66	7	7	2,661	24	0	
31.03.2019	77,26	45,13	32,13	89,81	87,45	90,03	89,18	0	-1,73	7	7	2,81	24	0	
01.04.2019	77,4	45,91	31,49	86,09	83,8	86,36	85,5	0	-1,7	7	7	2,638	24	0	
02.04.2019	77,06	45,87	31,19	85,1	82,86	85,4	84,58	0	-1,72	7	7	2,586	24	0	
03.04.2019	77,04	45,71	31,33	86,33	84,09	86,68	85,82	0	-1,73	7	7	2,634	24	0	
04.04.2019	76,68	46,05	30,63	89,66	87,36	90,05	89,09	0	-1,73	7	7	2,673	24	0	
05.04.2019	77,09	45,83	31,26	86,6	84,34	86,93	86,08	0	-1,74	7	7	2,635	24	0	
06.04.2019	77,43	45,82	31,61	84,93	82,7	85,22	84,41	0	-1,71	7	7	2,615	24	0	
07.04.2019	76,94	45,5	31,44	88,34	86,03	88,62	87,77	0	-1,74	7	7	2,704	24	0	
08.04.2019	76,68	46,11	30,57	85,59	83,34	85,83	84,98	0	-1,64	7	7	2,548	24	0	
09.04.2019	77,16	45,8	31,36	83,51	81,31	83,7	82,91	0	-1,6	7	7	2,548	24	0	
10.04.2019	77,05	46,26	30,79	83,24	81,02	83,49	82,65	0	-1,63	7	7	2,495	24	0	
11.04.2019	76,63	46	30,63	81,19	79,11	81,47	80,69	0	-1,58	7	7	2,422	24	0	
12.04.2019	76,77	45,77	31	77,93	75,92	78,18	77,46	0	-1,54	7	7	2,351	24	0	
13.04.2019	76,86	46,25	30,61	80,47	78,38	80,76	79,98	0	-1,6	7	7	2,4	24	0	
14.04.2019	76,93	45,86	31,07	84,31	82,13	84,6	83,79	0	-1,66	7	7	2,549	24	0	
15.04.2019	76,47	46,31	30,16	90,57	88,25	91	90,09	0	-1,84	7	7	2,663	24	0	
16.04.2019	80,02	46,31	33,71	52,16	50,65	52,37	51,81	0,01	-1,16	7	7	1,705	24	0	
17.04.2019	76,95	42,32	34,63	43,29	42,16	43,41	43,04	0,01	-0,88	7	7	1,46	24	0	
18.04.2019	77,64	45,4	32,24	99,18	96,54	99,89	98,9	0	-2,36	7	7	3,112	24	0	
Итого:				2583,5	2515,1	2591,5	2566,62	0,02	-51,52			80,20	744	0	
Средние:	77,58	45,62	31,95							7	7				

Дата	V1	M1	V2	M2	V3	Mг	Qo	ВНР	ВОС
	м3	т	м3	т	м3	т	Гкал	ч	ч
18/03/1924:00	21678,79	21031,94	21729,84	21479,16	3,03	-447,22	695,91	7211	4
18/04/1924:00	24262,38	23547,04	24321,42	24045,78	3,05	-498,74	776,11	7955	4
Итого:	2583,59	2515,1	2591,58	2566,62	0,02	-51,52	80,20	744	0

Представитель абонента
Директор ООО "УК "Домоуправ"

Представитель теплоснабж.организации

Подпись / А.Н. Клименко/
Ф.И.О.

Ю.О. Мартовская
Подпись /Ю.О. Мартовская/
Ф.И.О.

22.04.19



ОТЧЕТ
о суточных параметрах теплоснабжения
19/03/19г.-18/04/19г.

Абонент:ООО "УК "ДОМОУПРАВ"

Договор N:8848

Адрес:40-летия Победы, 53 (ИТП-1)

Тип расходомера:ПРЭМ Ду 40

Тепловычислитель ВКТ-7 сет.N 001

Пределы измерений:

Договорные расходы:

G под max = 2.00 м3/ч G под min = 1.00 м3/ч

M сет.воды=_____т.сут Mгвс=_____ т.сут

G обр max = 2.00 м3/ч G обр min = 1.00 м3/ч

Тхв= 0.00°C

G3 max = 2.00 м3/ч G3 min = 1.00 м3/ч

Заводской номер 00195989

ВВОД 1

СХЕМА ПОДКЛЮЧЕНИЯ 3

БД 1

ФТ=0

ТЗ=1

КС=0x7F11

ПО 2.7

Дата	t1	t2	dt	V1	M1	V2	M2	V3	Mг	P1	P2	Qo	ВНР	ВОС	НС
	°C	°C	°C	м3	т	м3	т	м3	т	кг/см2	кг/см2	Гкал	ч	ч	
19.03.2019	81,71	42,6	39,11	86,53	84,01	85,31	84,57	0	-0,56	7	7	3,284	24	0	
20.03.2019	80,86	44,94	35,92	97,12	94,35	95,89	94,97	0	-0,62	7	7	3,387	24	0	
21.03.2019	80,32	44,85	35,47	92,8	90,17	91,66	90,81	0	-0,64	7	7	3,198	24	0	
22.03.2019	79,39	43,82	35,57	85,01	82,68	83,95	83,19	0	-0,51	7	7	2,94	24	0	
23.03.2019	78,64	43,72	34,92	91,48	88,99	90,43	89,64	0	-0,65	7	7	3,105	24	0	
24.03.2019	79,03	43,53	35,5	85,34	82,98	84,44	83,65	0	-0,67	7	7	2,944	24	0	
25.03.2019	79,04	43,32	35,72	84,64	82,35	83,8	83,06	0	-0,71	7	7	2,937	24	0	
26.03.2019	79,23	43,22	36,01	84,31	82,01	83,48	82,74	0	-0,73	7	7	2,95	24	0	
27.03.2019	78,48	43,31	35,17	84,85	82,57	84,09	83,36	0	-0,79	7	7	2,904	24	0	
28.03.2019	77,96	42,85	35,11	88,29	85,94	87,42	86,68	0	-0,74	7	7	3,017	24	0	
29.03.2019	78,25	44,08	34,17	87,13	84,82	86,25	85,48	0	-0,66	7	7	2,897	24	0	
30.03.2019	78,35	43,37	34,98	86,68	84,35	85,74	84,98	0	-0,63	7	7	2,948	24	0	
31.03.2019	78,22	42,64	35,58	88,72	86,36	87,75	87,03	0	-0,67	7	7	3,069	24	0	
01.04.2019	78,43	43,59	34,84	86,91	84,56	86	85,23	0	-0,67	7	7	2,944	24	0	
02.04.2019	78,05	43,51	34,54	83,82	81,57	83,01	82,29	0	-0,72	7	7	2,814	24	0	
03.04.2019	78,08	43,52	34,56	88,47	86,13	87,7	86,94	0	-0,81	7	7	2,975	24	0	
04.04.2019	77,64	43,4	34,24	89,61	87,26	88,88	88,11	0	-0,85	7	7	2,987	24	0	
05.04.2019	78,09	43,72	34,37	86,47	84,2	85,75	85	0	-0,8	7	7	2,894	24	0	
06.04.2019	78,43	43,7	34,73	85,5	83,21	84,77	84,03	0	-0,82	7	7	2,886	24	0	
07.04.2019	77,89	43,63	34,26	86,04	83,77	85,31	84,53	0	-0,76	7	7	2,867	24	0	
08.04.2019	77,64	43,57	34,07	84,95	82,71	84,17	83,44	0	-0,73	7	7	2,817	24	0	
09.04.2019	78,13	43,94	34,19	79,78	77,64	78,99	78,26	0	-0,62	7	7	2,651	24	0	
10.04.2019	78,01	43,53	34,48	80,32	78,2	79,55	78,83	0	-0,63	7	7	2,695	24	0	
11.04.2019	77,62	43,9	33,72	81	78,86	80,31	79,59	0	-0,73	7	7	2,655	24	0	
12.04.2019	77,78	44,81	32,97	78,87	76,79	78,22	77,5	0	-0,71	7	7	2,529	24	0	
13.04.2019	77,83	43,87	33,96	78,52	76,47	77,85	77,13	0	-0,66	7	7	2,596	24	0	
14.04.2019	77,86	43,42	34,44	81,67	79,51	81	80,28	0	-0,77	7	7	2,736	24	0	
15.04.2019	77,41	44,07	33,34	86,79	84,49	86,28	85,52	0	-1,03	7	7	2,814	24	0	
16.04.2019	81,39	45,31	36,08	52,61	51,08	52,19	51,7	0	-0,62	7	7	1,842	24	0	
17.04.2019	74,47	41,59	32,88	48,99	47,77	48,49	48,07	0,05	-0,3	7	7	1,566	24	0	
18.04.2019	78,55	44,45	34,1	99,54	96,86	98,56	97,67	0	-0,81	7	7	3,301	24	0	
Итого:				2602,7	2532,66	2577,2	2554,28	0,05	-21,62			88,15	744	0	
Средние:	78,47	43,67	34,8							7	7				

Дата	V1	M1	V2	M2	V3	Mг	Qo	ВНР	ВОС
	м3	т	м3	т	м3	т	Гкал	ч	ч
18/03/1924:00	50736,6	49209,61	50119,85	49588,08	3,24	-378,47	1751,06	17738	10
18/04/1924:00	53339,36	51742,27	52697,09	52142,36	3,29	-400,09	1839,21	18482	10
Итого:	2602,76	2532,66	2577,24	2554,28	0,05	-21,62	88,15	744	0


Представитель абонента
Директор ООО "УК "Домоуправ"

Представитель теплоснабж.организации

Подпись / А.Н. Клименко/
Ф.И.О.

Ю.О. Мартов
Подпись /Ю.О. Мартовская/
Ф.И.О.

МП



22.04.19

ОТЧЕТ
о суточных параметрах теплоснабжения
19/03/19г.-18/04/19г.

Абонент:ООО "УК "ДОМОУПРАВ"

Договор N:8848

Адрес:40-летия Победы, 53 (ИТП-2)

Тип расходомера:ПРЭМ Ду 40

Тепловычислитель ВКТ-7 сет.N 001

Пределы измерений:

Договорные расходы:

G под max = 2.00 м3/ч G под min = 1.00 м3/ч

M сет.воды=_____т.сут Mгвс=_____т.сут

G обр max = 2.00 м3/ч G обр min = 1.00 м3/ч

Тхв= 0.00°C

G3 max = 2.00 м3/ч G3 min = 1.00 м3/ч

Заводской номер 00015990

ВВОД 1

СХЕМА ПОДКЛЮЧЕНИЯ 3

БД 1

ФТ=0

ТЗ=1

КС=0хАВС9

ПО 2.7

Дата	t1	t2	dt	V1	M1	V2	M2	V3	Mг	P1	P2	Qo	ВНР	ВОС	НС
	°C	°C	°C	м3	т	м3	т	м3	т	кг/см2	кг/см2	Гкал	ч	ч	
19.03.2019	81,23	43,93	37,3	85,44	82,98	83,29	82,52	0	0,46	7	7	3,094	24	0	
20.03.2019	80,47	47,32	33,15	96,88	94,14	94,68	93,7	0	0,44	7	7	3,119	24	0	
21.03.2019	79,89	47,22	32,67	92,52	89,92	90,42	89,47	0	0,45	7	7	2,938	24	0	
22.03.2019	78,91	46,47	32,44	84,55	82,26	82,63	81,82	0	0,44	7	7	2,667	24	0	
23.03.2019	78,18	46,35	31,83	87,95	85,58	86,04	85,21	0	0,37	7	7	2,723	24	0	
24.03.2019	78,55	46,24	32,31	84,66	82,37	82,84	82,05	0	0,32	7	7	2,662	24	0	
25.03.2019	78,58	46,41	32,17	83,43	81,17	81,66	80,88	0	0,29	7	7	2,61	24	0	
26.03.2019	78,78	46,08	32,7	83,9	81,64	82,11	81,33	0	0,31	7	7	2,67	24	0	
27.03.2019	78,04	46	32,04	85,71	83,43	83,94	83,16	0	0,27	7	7	2,669	24	0	
28.03.2019	77,52	46,69	30,83	86,58	84,31	84,8	83,91	0	0,4	7	7	2,597	24	0	
29.03.2019	77,79	47,08	30,71	85,97	83,71	84,14	83,27	0	0,44	7	7	2,573	24	0	
30.03.2019	77,93	46,62	31,31	86,44	84,16	84,54	83,68	0	0,48	7	7	2,633	24	0	
31.03.2019	77,8	46,05	31,75	88,33	85,98	86,39	85,52	0	0,46	7	7	2,729	24	0	
01.04.2019	78,03	46,65	31,38	87,68	85,35	85,77	84,92	0	0,43	7	7	2,679	24	0	
02.04.2019	77,64	46,57	31,07	85,59	83,33	83,76	82,87	0	0,46	7	7	2,588	24	0	
03.04.2019	77,66	46,5	31,16	89,56	87,22	87,73	86,82	0	0,4	7	7	2,718	24	0	
04.04.2019	77,28	46,81	30,47	92,76	90,29	90,92	89,96	0	0,33	7	7	2,75	24	0	
05.04.2019	77,68	46,65	31,03	88,12	85,78	86,27	85,4	0	0,38	7	7	2,663	24	0	
06.04.2019	78,01	46,4	31,61	86,34	84,04	84,47	83,59	0	0,45	7	7	2,657	24	0	
07.04.2019	77,48	46,39	31,09	90,19	87,82	88,28	87,37	0	0,45	7	7	2,729	24	0	
08.04.2019	77,27	46,94	30,33	89,39	87,06	87,49	86,53	0	0,53	7	7	2,639	24	0	
09.04.2019	77,74	46,92	30,82	83,95	81,74	82,13	81,31	0	0,43	7	7	2,519	24	0	
10.04.2019	77,58	47,02	30,56	80,89	78,74	79,16	78,36	0	0,38	7	7	2,405	24	0	
11.04.2019	77,19	47,58	29,61	82,36	80,22	80,67	79,81	0	0,41	7	7	2,376	24	0	
12.04.2019	77,36	47,59	29,77	80,67	78,55	79	78,19	0	0,36	7	7	2,339	24	0	
13.04.2019	77,39	47,29	30,1	78,47	76,42	76,85	76,07	0	0,35	7	7	2,3	24	0	
14.04.2019	77,48	46,76	30,72	85,18	82,94	83,46	82,6	0	0,34	7	7	2,543	24	0	
15.04.2019	77,01	47,34	29,67	89,29	86,99	87,63	86,73	0	0,26	7	7	2,579	24	0	
16.04.2019	81,01	47,46	33,55	50,58	49,1	49,56	49,02	0	0,08	7	7	1,646	24	0	
17.04.2019	77,51	45,08	32,43	45,66	44,47	44,78	44,36	0,05	0,11	7	7	1,44	24	0	
18.04.2019	78,16	46,66	31,5	96,07	93,5	94,44	93,51	0	-0,01	7	7	2,944	24	0	
Итого:				2615,1	2545,21	2559,8	2533,94	0,05	11,27			80,20	744	0	
Средние:	78,16	46,61	31,55							7	7				

Дата	V1	M1	V2	M2	V3	Mг	Qo	ВНР	ВОС
	м3	т	м3	т	м3	т	Гкал	ч	ч
18/03/1924:00	20434	19813,37	20009,81	19776,63	0,02	36,74	668,36	7066	4
18/04/1924:00	23049,11	22358,58	22569,66	22310,57	0,07	48,01	748,56	7810	4
Итого:	2615,11	2545,21	2559,85	2533,94	0,05	11,27	80,20	744	0

Представитель абонента
Директор ООО "УК "Домоуправ"

Представитель теплоснабж.организации

А.Н. Клименко/
Ф.И.О.

Ю.О. Мартовская/
Ф.И.О.



22.04.19

ОТЧЕТ
о суточных параметрах теплоснабжения
19/03/19г.-18/04/19г.

Абонент:ООО "УК "ДОМОУПРАВ" Договор N:8848
 Адрес:40-летия Победы, 57 (ИТП-1) Тип расходомера:ПРЭМ Ду 40
 Тепловычислитель ВКТ-7 сет.N 001 Пределы измерений:
 Договорные расходы: G под max = 2.00 м3/ч G под min = 1.00 м3/ч
 M сет.воды=_____т.сут Mгвс=_____т.сут G обр max = 2.00 м3/ч G обр min = 1.00 м3/ч
 Тхв= 0.00°C G3 max = 2.00 м3/ч G3 min = 1.00 м3/ч

Заводской номер 00196485 ВВОД 1 СХЕМА ПОДКЛЮЧЕНИЯ 3 БД 1 ФТ=0 ТЗ=1 КС=0хФА23 ПО 2.7

Дата	t1	t2	dt	V1	M1	V2	M2	V3	Mг	P1	P2	Qo	ВНР	ВОС	НС
	°C	°C	°C	м3	т	м3	т	м3	т	кг/см2	кг/см2	Гкал	ч	ч	
19.03.2019	82,01	48,66	33,35	103,19	100,16	99,25	98,13	0	2,03	7	7	3,34	24	0	
20.03.2019	81,07	50,85	30,22	116,4	113,07	112,16	110,82	0	2,25	7	7	3,418	24	0	
21.03.2019	80,53	51,49	29,04	118,27	114,96	114,07	112,66	0	2,3	7	7	3,338	24	0	
22.03.2019	79,87	51,38	28,49	116,89	113,65	112,76	111,37	0	2,28	7	7	3,239	24	0	
23.03.2019	79,08	51,22	27,86	119,75	116,45	115,64	114,25	0	2,2	7	7	3,242	24	0	
24.03.2019	79,46	51,06	28,4	120,71	117,37	116,57	115,15	0	2,22	7	7	3,332	24	0	
25.03.2019	79,45	51,44	28,01	122,52	119,13	118,36	116,91	0	2,22	7	7	3,337	24	0	
26.03.2019	79,65	51,26	28,39	119,34	116,02	115,25	113,83	0	2,19	7	7	3,293	24	0	
27.03.2019	78,86	50,65	28,21	120,6	117,31	116,5	115,09	0	2,22	7	7	3,307	24	0	
28.03.2019	78,35	51,53	26,82	124,06	120,73	119,88	118,38	0	2,35	7	7	3,237	24	0	
29.03.2019	78,62	51,42	27,2	122,49	119,17	118,28	116,83	0	2,34	7	7	3,243	24	0	
30.03.2019	78,74	51,31	27,43	124,12	120,75	119,81	118,34	0	2,41	7	7	3,313	24	0	
31.03.2019	78,58	51,08	27,5	126,33	122,91	121,94	120,43	0	2,48	7	7	3,382	24	0	
01.04.2019	78,81	51,62	27,19	121,29	118	117,11	115,65	0	2,35	7	7	3,207	24	0	
02.04.2019	78,46	51,45	27,01	122,83	119,52	118,59	117,14	0	2,38	7	7	3,229	24	0	
03.04.2019	78,42	51,65	26,77	124	120,65	119,81	118,34	0	2,31	7	7	3,229	24	0	
04.04.2019	77,98	51,62	26,36	127	123,61	122,81	121,28	0	2,33	7	7	3,256	24	0	
05.04.2019	78,48	51,36	27,12	125,3	121,89	121,09	119,62	0	2,27	7	7	3,306	24	0	
06.04.2019	78,8	51,45	27,35	119,91	116,67	115,87	114,42	0	2,25	7	7	3,19	24	0	
07.04.2019	78,25	51,16	27,09	124,28	120,91	120,08	118,58	0	2,33	7	7	3,276	24	0	
08.04.2019	78,03	52,42	25,61	128,4	124,98	124,12	122,54	0	2,44	7	7	3,201	24	0	
09.04.2019	78,56	52,01	26,55	121,55	118,25	117,4	115,94	0	2,31	7	7	3,141	24	0	
10.04.2019	78,42	52,05	26,37	119,82	116,61	115,75	114,27	0	2,34	7	7	3,074	24	0	
11.04.2019	78,01	51,88	26,13	116,37	113,28	112,44	111,01	0	2,27	7	7	2,959	24	0	
12.04.2019	78,2	52,24	25,96	114,06	111,03	110,23	108,86	0	2,17	7	7	2,879	24	0	
13.04.2019	78,22	51,44	26,78	112,75	109,73	108,89	107,54	0	2,19	7	7	2,939	24	0	
14.04.2019	78,27	51,35	26,92	122,37	119,11	118,2	116,73	0	2,38	7	7	3,208	24	0	
15.04.2019	77,69	52,35	25,34	129,4	125,96	125,25	123,65	0	2,31	7	7	3,193	24	0	
16.04.2019	81,68	52,37	29,31	71,21	69,12	68,78	67,88	0	1,24	7	7	2,026	24	0	
17.04.2019	76,99	46,98	30,01	56,36	54,88	54,66	54,08	0,04	0,8	7	7	1,646	24	0	
18.04.2019	78,73	50,52	28,21	124,9	121,5	121,77	120,31	0	1,19	7	7	3,428	24	0	
Итого:				3636,4	3537,38	3513,3	3470,03	0,04	67,35			97,41	744	0	
Средние:	78,91	51,26	27,64							7	7				

Дата	V1	M1	V2	M2	V3	Mг	Qo	ВНР	ВОС
	м3	т	м3	т	м3	т	Гкал	ч	ч
18/03/1924:00	44654,22	43292,41	42849,35	42400,82	2,57	891,59	1576,92	16558	15
18/04/1924:00	48290,69	46829,79	46362,67	45870,85	2,61	958,94	1674,33	17302	15
Итого:	3636,47	3537,38	3513,32	3470,03	0,04	67,35	97,41	744	0

Представитель абонента
Директор ООО "УК "Домоуправ"

Представитель теплоснабж.организации

/ А.Н. Клименко/
Ф.И.О.

Ю.О. Мартковская
/Ю.О. Мартковская/
Ф.И.О.



22.04.19

ОТЧЕТ
о суточных параметрах теплоснабжения
19/03/19г.-18/04/19г.

Абонент:ООО "УК "ДОМОУПРАВ" Договор N:8848
 Адрес:40-летия Победы, 57 (ИТП-2) Тип расходомера:ПРЭМ Ду 40
 Тепловычислитель ВКТ-7 сет.N 001 Пределы измерений:
 Договорные расходы: G под max = 2.00 м3/ч G под min = 1.00 м3/ч
 M сет.воды=_____т.сут Mгвс=_____т.сут G обр max = 2.00 м3/ч G обр min = 1.00 м3/ч
 Тхв= 0.00°C G3 max = 2.00 м3/ч G3 min = 1.00 м3/ч

Заводской номер 00196478 ВВОД 1 СХЕМА ПОДКЛЮЧЕНИЯ 3 БД 1 ФТ=0 ТЗ=1 КС=0х0936 ПО 2.7

Дата	t1	t2	dt	V1	M1	V2	M2	V3	Mг	P1	P2	Qo	ВНР	ВОС	НС
	°C	°C	°C	м3	т	м3	т	м3	т	кг/см2	кг/см2	Гкал	ч	ч	
19.03.2019	81,71	45,67	36,04	141,79	137,71	135,38	134,08	1,46	3,63	7	7	4,964	24	0	
20.03.2019	80,98	54,93	26,05	213,42	207,33	205,38	202,5	1,25	4,83	7	7	5,403	24	0	
21.03.2019	80,53	52,15	28,38	177,84	172,8	170,9	168,72	1,37	4,08	7	7	4,907	24	0	
22.03.2019	79,48	44,05	35,43	126,89	123,37	121,2	120,1	1,6	3,27	7	7	4,371	24	0	
23.03.2019	78,73	44,74	33,99	133,4	129,79	127,53	126,35	1,52	3,44	7	7	4,409	24	0	
24.03.2019	79,07	43,68	35,39	126,19	122,72	120,59	119,53	1,7	3,19	7	7	4,342	24	0	
25.03.2019	79,06	44,01	35,05	125,51	122,07	120	118,93	1,46	3,14	7	7	4,275	24	0	
26.03.2019	79,26	44,3	34,96	123,9	120,5	118,5	117,42	1,35	3,08	7	7	4,212	24	0	
27.03.2019	78,5	44,49	34,01	129,83	126,32	124,23	123,06	1,45	3,26	7	7	4,293	24	0	
28.03.2019	77,98	44,29	33,69	131,92	128,41	126,14	124,99	1,53	3,42	7	7	4,322	24	0	
29.03.2019	78,24	45,1	33,14	132,25	128,7	126,42	125,21	1,3	3,49	7	7	4,265	24	0	
30.03.2019	78,39	44,71	33,68	132,82	129,23	126,91	125,75	1,49	3,48	7	7	4,351	24	0	
31.03.2019	78,24	43,98	34,26	138,23	134,55	132,07	130,88	1,96	3,67	7	7	4,608	24	0	
01.04.2019	78,42	44,4	34,02	128,85	125,38	123,12	122,02	1,44	3,36	7	7	4,263	24	0	
02.04.2019	78,05	44,23	33,82	124,85	121,55	119,27	118,16	1,38	3,39	7	7	4,108	24	0	
03.04.2019	78,01	44,24	33,77	127,99	124,57	122,46	121,35	1,38	3,22	7	7	4,205	24	0	
04.04.2019	77,63	44,75	32,88	140,89	137,18	134,95	133,69	1,59	3,49	7	7	4,506	24	0	
05.04.2019	78,07	44,44	33,63	130,32	126,85	124,69	123,55	1,45	3,3	7	7	4,264	24	0	
06.04.2019	78,43	44,56	33,87	129,65	126,15	123,94	122,8	1,47	3,35	7	7	4,27	24	0	
07.04.2019	77,86	43,91	33,95	129,89	126,43	124,16	123,05	1,77	3,38	7	7	4,291	24	0	
08.04.2019	77,64	44,54	33,1	128,82	125,41	123,12	121,95	1,57	3,46	7	7	4,148	24	0	
09.04.2019	78,16	44,64	33,52	118,82	115,64	113,49	112,45	1,34	3,19	7	7	3,874	24	0	
10.04.2019	78,04	44,67	33,37	121,22	117,98	115,84	114,78	1,41	3,2	7	7	3,936	24	0	
11.04.2019	77,64	44,87	32,77	118,07	114,96	112,88	111,84	1,38	3,12	7	7	3,767	24	0	
12.04.2019	77,83	44,64	33,19	116,22	113,13	111,08	110,03	1,42	3,1	7	7	3,754	24	0	
13.04.2019	77,85	44,38	33,47	114,17	111,14	109,09	108,09	1,44	3,05	7	7	3,717	24	0	
14.04.2019	77,86	44,31	33,55	124,16	122,01	120,86	120,86	1,74	3,3	7	7	4,163	24	0	
15.04.2019	77,44	46,16	31,28	136,93	133,31	131,36	130,05	1,25	3,26	7	7	4,166	24	0	
16.04.2019	81,09	49,41	31,68	83,15	80,73	79,85	78,96	1,05	1,77	7	7	2,553	24	0	
17.04.2019	78,02	59,02	19	140,45	136,71	136,57	134,38	1,02	2,33	7	7	2,6	24	0	
18.04.2019	78,65	63,3	15,35	355,82	346,18	347,57	341,21	1,19	4,97	7	7	5,318	24	0	
Итого:				4307,6	4190,96	4130,7	4086,74	44,73	104,22			130,62	744	0	
Средние:	78,6	46,34	32,26							7	7				

Дата	V1	M1	V2	M2	V3	Mг	Qo	ВНР	ВОС
	м3	т	м3	т	м3	т	Гкал	ч	ч
18/03/1924:00	65364,07	63348,17	62444,23	61779,02	809,79	1569,15	2316,38	14291	410
18/04/1924:00	69671,72	67539,13	66574,93	65865,76	854,52	1673,37	2447,00	15035	410
Итого:	4307,65	4190,96	4130,7	4086,74	44,73	104,22	130,62	744	0


Представитель абонента
Директор ООО "УК "Домоуправ"

Представитель теплоснабж.организации

/ _____ А.Н. Клименко/
Подпись Ф.И.О.

Ю.О. Мартовская
/Ю.О. Мартовская/
Подпись Ф.И.О.

МП



22.04.19

ОТЧЕТ
о суточных параметрах теплоснабжения
19/03/19г.-18/04/19г.

Абонент:ООО "УК "ДОМОУПРАВ"

Договор N:8848

Адрес:40-летия Победы, 61 (ИТП-1)

Тип расходомера:ПРЭМ Ду 40

Тепловычислитель ВКТ-7 сет.N 001

Пределы измерений:

Договорные расходы:

G под max = 2.00 м3/ч G под min = 1.00 м3/ч

M сет.воды=_____т.сут Mгвс=_____т.сут

G обр max = 2.00 м3/ч G обр min = 1.00 м3/ч

Тхв= 0.00°C

G3 max = 2.00 м3/ч G3 min = 1.00 м3/ч

Заводской номер 00207894

ВВОД 1

СХЕМА ПОДКЛЮЧЕНИЯ 3 БД 1 ФТ=0

ТЗ=1

КС=0x4458

ПО 2.7


Дата	t1	t2	dt	V1	M1	V2	M2	V3	Mг	P1	P2	Qo	ВНР	ВОС	НС
	°C	°C	°C	м3	т	м3	т	м3	т	кг/см2	кг/см2	Гкал	ч	ч	
19.03.2019	81,78	45,34	36,44	148,47	144,16	143,62	142,23	0	1,93	7	7	5,251	24	0	
20.03.2019	80,88	46,94	33,94	158,97	154,46	153,94	152,32	0	2,14	7	7	5,24	24	0	
21.03.2019	80,36	45,83	34,53	145,54	141,46	140,98	139,58	0	1,88	7	7	4,883	24	0	
22.03.2019	79,51	44,82	34,69	135,35	131,62	131,15	129,93	0	1,69	7	7	4,565	24	0	
23.03.2019	78,74	44,73	34,01	143,08	139,19	138,8	137,53	0	1,66	7	7	4,732	24	0	
24.03.2019	79,07	44,7	34,37	139,03	135,22	135,01	133,73	0	1,49	7	7	4,644	24	0	
25.03.2019	79,07	44,82	34,25	135,06	131,37	131,23	130,02	0	1,35	7	7	4,495	24	0	
26.03.2019	79,29	45,09	34,2	138,33	134,52	134,44	133,17	0	1,35	7	7	4,596	24	0	
27.03.2019	78,51	44,77	33,74	137,52	133,8	133,72	132,48	0	1,32	7	7	4,512	24	0	
28.03.2019	77,97	45,09	32,88	142,55	138,76	138,59	137,28	0	1,48	7	7	4,562	24	0	
29.03.2019	78,24	45,11	33,13	139,15	135,43	135,2	133,94	0	1,49	7	7	4,485	24	0	
30.03.2019	78,37	44,63	33,74	141,59	137,79	137,49	136,23	0	1,56	7	7	4,647	24	0	
31.03.2019	78,23	44,06	34,17	144,75	140,86	140,52	139,22	0	1,64	7	7	4,812	24	0	
01.04.2019	78,48	45,31	33,17	144,48	140,61	140,35	139,03	0	1,58	7	7	4,662	24	0	
02.04.2019	78,09	45,22	32,87	134,38	130,77	130,62	129,4	0	1,37	7	7	4,295	24	0	
03.04.2019	78,05	45,21	32,84	141	137,22	137,22	135,93	0	1,29	7	7	4,504	24	0	
04.04.2019	77,65	45,47	32,18	148,82	144,89	144,89	143,46	0	1,43	7	7	4,661	24	0	
05.04.2019	78,11	45,84	32,27	143,65	139,79	139,76	138,37	0	1,42	7	7	4,51	24	0	
06.04.2019	78,47	45,08	33,39	144,34	140,44	140,34	138,98	0	1,46	7	7	4,684	24	0	
07.04.2019	77,9	45,43	32,47	144,34	140,49	140,41	139,05	0	1,44	7	7	4,56	24	0	
08.04.2019	77,67	45,68	31,99	137,88	134,26	134,02	132,72	0	1,54	7	7	4,291	24	0	
09.04.2019	78,22	45,64	32,58	138,33	134,63	134,33	133,05	0	1,58	7	7	4,384	24	0	
10.04.2019	78,06	45,68	32,38	133,13	129,6	129,32	128,05	0	1,55	7	7	4,192	24	0	
11.04.2019	77,69	46,07	31,62	137,34	133,73	133,48	132,16	0	1,57	7	7	4,229	24	0	
12.04.2019	77,87	45,99	31,88	135,42	131,83	131,56	130,24	0	1,59	7	7	4,202	24	0	
13.04.2019	77,88	45,81	32,07	132,93	129,41	129,17	127,91	0	1,5	7	7	4,149	24	0	
14.04.2019	77,86	45,1	32,76	136,61	133	132,84	131,59	0	1,41	7	7	4,354	24	0	
15.04.2019	77,44	46,76	30,68	150,51	146,56	146,71	145,19	0	1,37	7	7	4,493	24	0	
16.04.2019	81,7	48,9	32,8	89,61	86,96	87,27	86,29	0	0,67	7	7	2,848	24	0	
17.04.2019	77,91	43,35	34,56	75,46	73,45	73,38	72,74	0,48	0,71	7	7	2,538	24	0	
18.04.2019	78,55	46,67	31,88	166,69	162,17	162,59	160,94	0	1,23	7	7	5,17	24	0	
Итого:				4284,3	4168,45	4162,9	4122,76	0,48	45,69			138,15	744	0	
Средние:	78,63	45,45	33,17							7	7				

Дата	V1	M1	V2	M2	V3	Mг	Qo	ВНР	ВОС
	м3	т	м3	т	м3	т	Гкал	ч	ч
18/03/1924:00	75466,26	73227,39	72509,29	71743,6	0,77	1483,79	2557,92	16546	28
18/04/1924:00	79750,57	77395,84	76672,24	75866,36	1,25	1529,48	2696,07	17290	28
Итого:	4284,31	4168,45	4162,95	4122,76	0,48	45,69	138,15	744	0

Представитель абонента
Директор ООО "УК "Домоуправ"

Представитель теплоснабж.организации

/ А.Н. Клименко/
Ф.И.О.



/Ю.О. Мартовская/
Ф.И.О.

Ю.О. Мартовская

ОТЧЕТ
о суточных параметрах теплоснабжения
19/03/19г.-18/04/19г.

Абонент:ООО "УК "ДОМОУПРАВ"

Договор N:8848

Адрес:40-летия Победы, 61 (ИТП-2)

Тип расходомера:ПРЭМ Ду 40

Тепловычислитель ВКТ-7 сет.N 001

Пределы измерений:

Договорные расходы:

G под max = 2.00 м3/ч G под min = 1.00 м3/ч

М сет. воды=_____ т.сут Мгвс=_____ т.сут

G обр max = 2.00 м3/ч G обр min = 1.00 м3/ч

Тхв= 0.00°C

G3 max = 2.00 м3/ч G3 min = 1.00 м3/ч

Заводской номер 00193664

ВВОД 1

СХЕМА ПОДКЛЮЧЕНИЯ 3

ВД 1

ФТ=0

ТЗ=1

КС=0x70AA

ПО 2.7

Дата	t1	t2	dt	V1	M1	V2	M2	V3	Mг	P1	P2	Qo	ВНР	ВОС	НС
	°С	°С	°С	м3	т	м3	т	м3	т	кг/см2	кг/см2	Гкал	ч	ч	
19.03.2019	80,74	42,01	38,73	79,94	77,67	76,05	75,44	0	2,23	7	7	3,006	24	0	
20.03.2019	79,9	43,59	36,31	86,15	83,77	81,99	81,28	0	2,49	7	7	3,04	24	0	
21.03.2019	79,41	43,3	36,11	86,37	84,01	82,26	81,54	0	2,47	7	7	3,031	24	0	
22.03.2019	78,56	43,86	34,7	81,24	79,03	77,41	76,71	0	2,32	7	7	2,741	24	0	
23.03.2019	77,87	43,66	34,21	85,02	82,77	81,15	80,43	0	2,34	7	7	2,829	24	0	
24.03.2019	78,14	41,81	36,33	80,69	78,51	77,11	76,47	0	2,04	7	7	2,85	24	0	
25.03.2019	78,1	41,54	36,56	77,73	75,64	74,35	73,75	0	1,89	7	7	2,763	24	0	
26.03.2019	78,35	43,21	35,14	80,76	78,58	77,32	76,62	0	1,96	7	7	2,763	24	0	
27.03.2019	77,63	43,63	34	82,85	80,65	79,4	78,71	0	1,94	7	7	2,741	24	0	
28.03.2019	77,09	43,05	34,04	82,41	80,25	78,81	78,11	0	2,14	7	7	2,73	24	0	
29.03.2019	77,25	41,12	36,13	74,55	72,59	71,15	70,54	0	2,05	7	7	2,623	24	0	
30.03.2019	77,48	43,28	34,2	84,18	81,94	80,38	79,69	0	2,25	7	7	2,803	24	0	
31.03.2019	77,44	44,29	33,15	89,51	87,16	85,51	84,71	0	2,45	7	7	2,886	24	0	
01.04.2019	77,59	43,7	33,89	84,36	82,14	80,63	79,9	0	2,24	7	7	2,782	24	0	
02.04.2019	77,23	43,96	33,27	85,11	82,87	81,38	80,63	0	2,24	7	7	2,754	24	0	
03.04.2019	77,19	42,58	34,61	83	80,8	79,45	78,76	0	2,04	7	7	2,795	24	0	
04.04.2019	76,81	42,38	34,43	83,59	81,42	80,07	79,42	0	2	7	7	2,801	24	0	
05.04.2019	77,24	43,99	33,25	84,42	82,2	80,88	80,16	0	2,04	7	7	2,733	24	0	
06.04.2019	77,54	42,45	35,09	78,9	76,83	75,5	74,86	0	1,97	7	7	2,697	24	0	
07.04.2019	76,99	41,74	35,25	79,01	76,96	75,58	74,97	0	1,99	7	7	2,713	24	0	
08.04.2019	76,79	43,07	33,72	78,75	76,7	75,26	74,62	0	2,08	7	7	2,585	24	0	
09.04.2019	77,29	43,56	33,73	77,09	75,05	73,67	73,01	0	2,04	7	7	2,529	24	0	
10.04.2019	77,17	43,12	34,05	75,38	73,42	72,1	71,47	0	1,95	7	7	2,499	24	0	
11.04.2019	76,75	41,53	35,22	71,3	69,46	68,18	67,6	0	1,86	7	7	2,446	24	0	
12.04.2019	76,88	42,89	33,99	70,43	68,61	67,38	66,81	0	1,8	7	7	2,328	24	0	
13.04.2019	76,98	43,56	33,42	73,24	71,32	70,16	69,52	0	1,8	7	7	2,382	24	0	
14.04.2019	76,92	40,08	36,84	69,57	67,76	66,58	66,07	0	1,69	7	7	2,496	24	0	
15.04.2019	76,58	42,39	34,19	77,51	75,52	74,39	73,76	0	1,76	7	7	2,58	24	0	
16.04.2019	79,34	44,06	35,28	48,83	47,44	46,91	46,48	0	0,96	7	7	1,67	24	0	
17.04.2019	77,69	40,81	36,88	35,76	34,79	34,5	34,22	0,02	0,57	7	7	1,281	24	0	
18.04.2019	77,7	42,62	35,08	86,25	83,96	83,2	82,48	0	1,48	7	7	2,944	24	0	
Итого:				2413,9	2349,82	2308,7	2288,74	0,02	61,08			81,83	744	0	
Средние:	77,69	42,8	34,89							7	7				

Дата	V1	M1	V2	M2	V3	Mг	Qo	ВНР	ВОС
	м3	т	м3	т	м3	т	Гкал	ч	ч
18/03/1924:00	26391,54	25603,22	25225,48	24979,89	1,1	623,33	952,98	9547	20
18/04/1924:00	28805,44	27953,04	27534,19	27268,63	1,12	684,41	1034,81	10291	20
Итого:	2413,9	2349,82	2308,71	2288,74	0,02	61,08	81,83	744	0

Представитель абонента
Директор ООО "УК "Домоуправ"

Представитель теплоснабж.организации

Подпись / А.Н. Клименко/
Ф.И.О.

Ю.О. Мартв

Подпись / Ю.О. Мартовская/
Ф.И.О.



22.04.19

ОТЧЕТ
о суточных параметрах теплоснабжения
19/03/19г.-18/04/19г.

Абонент:ООО "УК "ДОМОУПРАВ"

Договор N:8848

Адрес:40-летия Победы, 61 (ИТП-3)

Тип расходомера:ПРЭМ Ду 40

Тепловычислитель ВКТ-7 сет.N 001

Пределы измерений:

Договорные расходы:

G под max = 2.00 м3/ч G под min = 1.00 м3/ч

M сет.воды=_____т.сут Mгвс=_____т.сут

G обр max = 2.00 м3/ч G обр min = 1.00 м3/ч

Тхв= 0.00°C

G3 max = 2.00 м3/ч G3 min = 1.00 м3/ч

Заводской номер 00190929

ВВОД 1

СХЕМА ПОДКЛЮЧЕНИЯ 3

БД 1

ФТ=0

ТЗ=1

КС=0x48DA

ПО 2.7

Дата	t1	t2	dt	V1	M1	V2	M2	V3	Mг	P1	P2	Qo	ВНР	ВОС	НС
	°C	°C	°C	м3	т	м3	т	м3	т	кг/см2	кг/см2	Гкал	ч	ч	
19.03.2019	81,52	43,53	37,99	88,15	85,61	89,05	88,25	0	-2,64	7	7	3,253	24	0	
20.03.2019	80,77	47,92	32,85	106,88	103,85	108,16	107	0	-3,15	7	7	3,41	24	0	
21.03.2019	80,4	49,01	31,39	105,89	102,89	107,46	106,24	0	-3,35	7	7	3,23	24	0	
22.03.2019	79,36	47,26	32,1	92,74	90,18	94,03	93,06	0	-2,88	7	7	2,895	24	0	
23.03.2019	78,68	47,15	31,53	100,71	97,98	102,29	101,21	0	-3,23	7	7	3,089	24	0	
24.03.2019	78,93	46,39	32,54	90,37	87,91	91,8	90,87	0	-2,96	7	7	2,858	24	0	
25.03.2019	78,92	46,66	32,26	92,99	90,44	94,43	93,45	0	-3,01	7	7	2,916	24	0	
26.03.2019	79,15	46,46	32,69	93,89	91,3	95,51	94,54	0	-3,24	7	7	2,983	24	0	
27.03.2019	78,46	46,41	32,05	94,84	92,3	96,67	95,67	0	-3,37	7	7	2,955	24	0	
28.03.2019	77,92	46,65	31,27	98,81	96,17	100,53	99,5	0	-3,33	7	7	3,007	24	0	
29.03.2019	78,12	46,87	31,25	96,97	94,37	98,84	97,82	0	-3,45	7	7	2,946	24	0	
30.03.2019	78,33	47,05	31,28	100,25	97,55	101,99	100,91	0	-3,36	7	7	3,051	24	0	
31.03.2019	78,24	46,89	31,35	100,69	97,99	102,4	101,35	0	-3,36	7	7	3,072	24	0	
01.04.2019	78,33	46,7	31,63	97,26	94,63	99,02	97,99	0	-3,36	7	7	2,992	24	0	
02.04.2019	77,98	46,42	31,56	92,09	89,63	93,83	92,86	0	-3,23	7	7	2,828	24	0	
03.04.2019	77,95	46,66	31,29	94,92	92,39	97,12	96,1	0	-3,71	7	7	2,89	24	0	
04.04.2019	77,61	46,87	30,74	103,02	100,3	105,19	104,16	0	-3,86	7	7	3,083	24	0	
05.04.2019	78	46,85	31,15	98,99	96,35	100,96	99,94	0,11	-3,59	7	7	3,001	24	0	
06.04.2019	78,38	46,8	31,58	97,88	95,26	99,78	98,74	0	-3,48	7	7	3,009	24	0	
07.04.2019	77,84	46,33	31,51	98,47	95,86	100,3	99,28	0	-3,42	7	7	3,02	24	0	
08.04.2019	77,59	46,5	31,09	97,22	94,68	98,85	97,84	0	-3,16	7	7	2,942	24	0	
09.04.2019	78,02	46,2	31,82	90,78	88,39	92,11	91,18	0	-2,79	7	7	2,809	24	0	
10.04.2019	77,95	46,5	31,45	94,18	91,68	95,64	94,65	0	-2,97	7	7	2,881	24	0	
11.04.2019	77,53	46,2	31,33	92,4	89,99	93,77	92,77	0	-2,78	7	7	2,82	24	0	
12.04.2019	77,66	46,32	31,34	88,6	86,26	89,8	88,87	0	-2,61	7	7	2,701	24	0	
13.04.2019	77,71	46,43	31,28	86,81	84,51	87,97	87,06	0	-2,55	7	7	2,641	24	0	
14.04.2019	77,76	46,38	31,38	95,34	92,79	96,98	96	0	-3,21	7	7	2,912	24	0	
15.04.2019	77,45	47,96	29,49	110,39	107,46	112,31	111,09	0	-3,63	7	7	3,169	24	0	
16.04.2019	80,62	46,09	34,53	57,54	55,88	58,48	57,89	0	-2,01	7	7	1,925	24	0	
17.04.2019	78,13	45,53	32,6	53,57	52,15	55,01	54,47	0,02	-2,32	7	7	1,699	24	0	
18.04.2019	78,64	49,03	29,61	122,59	119,26	125,8	124,36	0	-5,1	7	7	3,532	24	0	
Итого:				2935,2	2856,01	2986	2955,12	0,13	-99,11			90,52	744	0	
Средние:	78,51	46,71	31,8							7	7				

Дата	V1	M1	V2	M2	V3	Mг	Qo	ВНР	ВОС
	м3	т	м3	т	м3	т	Гкал	ч	ч
18/03/1924:00	48075,85	46644,94	48906,91	48393,81	1,06	-1748,87	1647,59	16569	7
18/04/1924:00	51011,08	49500,95	51892,99	51348,93	1,19	-1847,98	1738,11	17313	7
Итого:	2935,23	2856,01	2986,08	2955,12	0,13	-99,11	90,52	744	0

Представитель абонента
Директор ООО "УК "Домоуправ"
/ _____ / А.Н. Клименко/
Подпись _____ Ф.И.О.

Представитель теплоснабж.организации
/Ю.О. Мартовская/
Подпись _____ Ф.И.О.



МП

22.04.19

ОТЧЕТ
о суточных параметрах теплоснабжения
19/03/19г.-18/04/19г.

Абонент: ООО "УК" ДОМОУПРАВ"

Договор N: 8848

Адрес: Нарк. Мал. №3

Тип расходомера: _____

Тепловычислитель ВКТ-7 сет. N 001

Пределы измерений:

Договорные расходы:

G под max = 2.00 м3/ч G под min = 1.00 м3/ч

M сет. воды = _____ т.сут Mгвс = _____ т.сут

G обр max = 2.00 м3/ч G обр min = 1.00 м3/ч

Тхв = 5.00 °C

G3 max = 2.00 м3/ч G3 min = 1.00 м3/ч

Заводской номер 00243909

ВВОД 1

СХЕМА ПОДКЛЮЧЕНИЯ 3

БД 1

ФТ=0

ТЗ=1

КС=0xD65C

ПО 2.7

Дата	t1	t2	dt	V1	M1	V2	M2	V3	Mг	Qo	DI	ВНР	ВОС
	°C	°C	°C	м3	т	м3	т	м3	т	Гкал	м3	ч	ч
19.03.2019	81,04	47,96	33,08	151,8	147,47	151,1	149,45	0,01	-1,98	4,878	0	24	0
20.03.2019	80,35	50,27	30,08	170,4	165,61	170,2	168,23	0	-2,62	4,985	0	24	0
21.03.2019	79,71	49,54	30,17	159	154,6	158,7	156,88	0	-2,28	4,664	0	24	0
22.03.2019	78,88	47,54	31,34	143,4	139,5	142,7	141,2	0	-1,7	4,373	0	24	0
23.03.2019	78,12	47,84	30,28	148,6	144,62	148	146,42	0	-1,8	4,377	0	24	0
24.03.2019	78,37	47,13	31,24	144,4	140,53	143,7	142,22	0	-1,69	4,388	0	24	0
25.03.2019	78,31	47,28	31,03	140,8	137,03	140,2	138,71	0	-1,68	4,249	0	24	0
26.03.2019	78,51	48,45	30,06	145,5	141,54	144,9	143,3	0	-1,76	4,255	0	24	0
27.03.2019	77,7	48,54	29,16	148,7	144,74	148,3	146,65	0	-1,91	4,218	0	24	0
28.03.2019	76,74	49,58	27,16	161,7	157,47	161,7	159,84	0	-2,37	4,278	0	24	0
29.03.2019	77,16	48,35	28,81	152,6	148,62	152,3	150,63	0	-2,01	4,281	0	24	0
30.03.2019	77,29	47,31	29,98	151,8	147,8	151,5	149,92	0	-2,12	4,428	0	24	0
31.03.2019	77,02	48,19	28,83	155,6	151,55	155,3	153,61	0,01	-2,06	4,37	0	24	0
01.04.2019	77,17	48,42	28,75	155,4	151,33	155,2	153,51	0	-2,18	4,348	0	24	0
02.04.2019	76,84	50,3	26,54	163,9	159,64	164,1	162,16	0	-2,52	4,235	0	24	0
03.04.2019	77,43	49,19	28,24	158,3	154,11	158,1	156,32	0	-2,21	4,35	0	24	0
04.04.2019	77,12	49,57	27,55	164,7	160,39	164,8	162,92	0	-2,53	4,415	0	24	0
05.04.2019	77,59	56,61	20,98	211,7	206,11	213,2	210,04	0,01	-3,93	4,328	0	24	0
06.04.2019	78,01	56,41	21,6	209,2	203,61	210,7	207,57	0	-3,96	4,396	0	24	0
07.04.2019	77,47	55,67	21,8	205,3	199,91	206,7	203,71	0	-3,8	4,362	0	24	0
08.04.2019	77,22	57,88	19,34	220,8	215,01	222,5	219,06	0	-4,05	4,159	0	24	0
09.04.2019	77,6	58,41	19,19	220	214,2	221,7	218,22	0	-4,02	4,11	0	24	0
10.04.2019	77,56	57,65	19,91	204,5	199,09	206	202,85	0	-3,76	3,964	0	24	0
11.04.2019	77,12	57,51	19,61	202,8	197,5	204,2	201,1	0	-3,6	3,87	0	24	0
12.04.2019	77,22	57,05	20,17	188,8	183,85	190	187,12	0	-3,27	3,711	0	24	0
13.04.2019	77,29	55,84	21,45	184,6	179,75	185,5	182,82	0	-3,07	3,86	0	24	0
14.04.2019	77,37	55,8	21,57	195,9	190,74	197,1	194,23	0	-3,49	4,117	0	24	0
15.04.2019	76,89	55,56	21,33	204,3	198,98	205,6	202,65	0	-3,67	4,245	0	24	0
16.04.2019	79,3	49,77	29,53	96,3	93,64	95,8	94,68	0	-1,04	2,764	0	24	0
17.04.2019	69,47	49,59	19,88	317,5	310,58	111,1	109,81	0	200,77	4,933	0	24	0
18.04.2019	78,03	55,93	22,1	217,7	211,89	0	0	0	211,89	4,68	0	24	0
Итого:				5496	5351,41	5080,9	5015,83	0,03	335,58	132,59	0	744	0
Средние:	77,6	51,77	25,83										


Дата	V1	M1	V2	M2	V3	Mг	Qo	DI	ВНР	ВОС
	м3	т	м3	т	м3	т	Гкал	м3	ч	ч
18/03/1924:00	43697,5	42434,73	43247,2	42630,21	2,73	-195,48	1087,62	0	6201	24
18/04/1924:00	49193,5	47786,14	48328,1	47646,04	2,76	140,1	1220,21	0	6945	24
Итого:	5496	5351,41	5080,9	5015,83	0,03	335,58	132,59	0	744	0

Представитель абонента
Генеральный директор ООО "УК "Домоуправ"

Представитель теплоснабж. организации

А.Н. Клименко/
Ф.И.О.

Ю.А. Безбородова/
Ф.И.О.



Ю.А. Безбородова
Подпись

Ю.А. Безбородова / Мартювская
Ф.И.О.

22.04.19

ОТЧЕТ
о суточных параметрах теплоснабжения
19/03/19г.-18/04/19г.

Абонент: ООО "УК" ДОМОУПРАВ" Договор N: 8848

Адрес: Нарк. Малышева № 3-2 Тип расходомера: _____

Тепловычислитель ВКТ-7 сет. N 001 Пределы измерений:

Договорные расходы: G под max = 2.00 м3/ч G под min = 1.00 м3/ч

M сет. воды = _____ т.сут Mгвс = _____ т.сут G обр max = 2.00 м3/ч G обр min = 1.00 м3/ч

Тхв = 5.00 °C G3 max = 2.00 м3/ч G3 min = 1.00 м3/ч

Заводской номер 00246542

ВВОД 1

СХЕМА ПОДКЛЮЧЕНИЯ 3

БД 1

ФТ=0

ТЗ=1

КС=0x8B74


ПО 2.7

Дата	t1	t2	dt	V1	M1	V2	M2	V3	Mг	Qo	DI	VHP	BOC
	°C	°C	°C	м3	т	м3	т	м3	т	Гкал	м3	ч	ч
19.03.2019	80,66	42,44	38,22	205,1	199,29	198,4	196,71	0	2,58	7,612	0	24	0
20.03.2019	80,02	44,47	35,55	224,6	218,36	218,1	216,08	0,06	2,28	7,762	0	24	0
21.03.2019	79,4	42,48	36,92	201,6	196,06	195,2	193,55	0	2,51	7,235	0	24	0
22.03.2019	78,53	40,91	37,62	177,9	173,12	172,3	170,95	0	2,17	6,508	0	24	0
23.03.2019	77,79	41,48	36,31	188,1	183,1	182,1	180,61	0	2,49	6,643	0	24	0
24.03.2019	78,03	39,96	38,07	179,3	174,51	173,6	172,31	0	2,2	6,641	0	24	0
25.03.2019	77,98	40,83	37,15	176,4	171,69	170,9	169,58	0	2,11	6,374	0	24	0
26.03.2019	78,18	40,91	37,27	175,4	170,69	169,7	168,41	0,07	2,28	6,359	0	24	0
27.03.2019	77,49	40,63	36,86	178,6	173,89	173	171,69	0	2,2	6,404	0	24	0
28.03.2019	76,99	40,67	36,32	185,1	180,27	179,3	177,93	0	2,34	6,544	0	24	0
29.03.2019	77,24	40,81	36,43	180,2	175,46	174,5	173,17	0	2,29	6,388	0	24	0
30.03.2019	77,37	40,96	36,41	186	181,09	180,2	178,78	0	2,31	6,586	0	24	0
31.03.2019	77,28	47,15	30,13	232,8	226,68	226,5	224,11	0	2,57	6,827	0	24	0
01.04.2019	77,63	54,04	23,59	291,7	283,99	285,3	281,4	0,01	2,59	6,697	0	24	0
02.04.2019	77,28	53,41	23,87	280,9	273,53	274,7	271,06	0	2,47	6,531	0	24	0
03.04.2019	77,26	53,21	24,05	279	271,66	272,7	269,1	0	2,56	6,534	0	24	0
04.04.2019	76,86	52,57	24,29	282,5	275,13	276,1	272,53	0	2,6	6,681	0	24	0
05.04.2019	77,31	53,58	23,73	283,7	276,26	277,5	273,81	0	2,45	6,554	0	24	0
06.04.2019	77,69	53,76	23,93	284,2	276,7	277,8	274,09	0	2,61	6,623	0	24	0
07.04.2019	77,17	52,72	24,45	280,1	272,78	273,8	270,26	0	2,52	6,67	0	24	0
08.04.2019	76,87	53,57	23,3	281,8	274,48	275,6	271,94	0	2,54	6,391	0	24	0
09.04.2019	77,35	54,6	22,75	283	275,59	276,9	273,06	0	2,53	6,269	0	24	0
10.04.2019	77,26	54,94	22,32	283,1	275,68	277	273,11	0	2,57	6,155	0	24	0
11.04.2019	76,83	55,17	21,66	279,1	271,87	273,1	269,24	0	2,63	5,892	0	24	0
12.04.2019	76,98	55,89	21,09	277,3	270,07	271,5	267,55	0	2,52	5,694	0	24	0
13.04.2019	77,04	55,59	21,45	280,2	272,88	274,2	270,27	0	2,61	5,85	0	24	0
14.04.2019	77,1	54,08	23,02	277,1	269,85	271	267,32	0	2,53	6,212	0	24	0
15.04.2019	76,58	53,81	22,77	295,5	287,88	289,2	285,32	0	2,56	6,555	0	24	0
16.04.2019	78,93	54,87	24,06	167,5	162,9	164	161,69	0	1,21	3,918	0	24	0
17.04.2019	68,12	45,31	22,81	325,1	318,3	317,7	314,59	0,02	3,71	7,247	0	24	0
18.04.2019	77,65	43,93	33,72	209,6	204,05	203,1	201,28	0	2,77	6,875	0	24	0
Итого:				7432,5	7237,81	7245	7161,5	0,16	76,31	201,23	0	744	0
Средние:	77,38	48,34	29,03										

Дата	V1	M1	V2	M2	V3	Mг	Qo	DI	VHP	BOC
	м3	т	м3	т	м3	т	Гкал	м3	ч	ч
18/03/1924:00	44916,4	43515,96	40728,1	40300,34	5,96	3215,62	1652,28	0	6179	0
18/04/1924:00	52348,9	50753,77	47973,1	47461,84	6,12	3291,93	1853,51	0	6923	0
Итого:	7432,5	7237,81	7245	7161,5	0,16	76,31	201,23	0	744	0

Представитель абонента
Генеральный директор ООО "УК "Домоуправ"

Представитель теплоснабж. организации



А.Н. Клименко/
Ф.И.О.

Ю. Мартынова
Подпись

Ю.А. Безбородова / *Мартынова*
Ф.И.О.

22.04.19

ОТЧЕТ
о суточных параметрах теплоснабжения
19/03/19г.-18/04/19г.

Абонент: ООО "УК" ДОМОУПРАВ"

Договор N: 8848

Адрес: Нар. Малыш. № 3-1

Тип расходомера: _____

Тепловычислитель ВКТ-7 сет. N 001

Пределы измерений:

Договорные расходы:

G под max = 2.00 м3/ч G под min = 1.00 м3/ч

M сет. воды = _____ т.сут Mгвс = _____ т.сут

G обр max = 2.00 м3/ч G обр min = 1.00 м3/ч

Tхв = 5.00 °C

G3 max = 2.00 м3/ч G3 min = 1.00 м3/ч

Заводской номер 00248264

ВВОД 1

СХЕМА ПОДКЛЮЧЕНИЯ 3

ВД 1

ФТ=0

T3=1

КС=0x7031

ПО 2.7

Дата	t1	t2	dt	V1	M1	V2	M2	V3	Mг	Qo	ВНР	ВОС
	°C	°C	°C	м3	т	м3	т	м3	т	Гкал	ч	ч
19.03.2019	80,98	46,51	34,47	124,1	120,54	121,7	120,45	0	0,09	4,152	24	0
20.03.2019	80,28	47,18	33,1	134,8	131,02	132,1	130,72	0	0,3	4,334	24	0
21.03.2019	79,71	45,77	33,94	118,3	115,01	116	114,84	0	0,17	3,902	24	0
22.03.2019	78,8	45,04	33,76	108,4	105,45	106,6	105,58	0	-0,13	3,56	24	0
23.03.2019	78,06	45,81	32,25	113,9	110,87	112	110,88	0	-0,01	3,574	24	0
24.03.2019	78,29	43,84	34,45	106,5	103,67	104,8	103,87	0	-0,2	3,572	24	0
25.03.2019	78,25	44,28	33,97	105,8	102,94	104,1	103,12	0	-0,18	3,492	24	0
26.03.2019	78,42	44,13	34,29	106,4	103,53	104,7	103,72	0	-0,19	3,547	24	0
27.03.2019	77,75	44,06	33,69	105,2	102,42	103,6	102,66	0	-0,24	3,448	24	0
28.03.2019	77,23	43,6	33,63	105,3	102,56	103,6	102,69	0	-0,13	3,445	24	0
29.03.2019	77,47	43,31	34,16	104,9	102,13	103,2	102,29	0	-0,16	3,49	24	0
30.03.2019	77,65	42,09	35,56	102,7	99,98	101,1	100,26	0	-0,28	3,552	24	0
31.03.2019	77,44	40,8	36,64	96,3	93,75	94,9	94,14	0	-0,39	3,432	24	0
01.04.2019	77,64	40,91	36,73	94,4	91,9	93	92,26	0	-0,36	3,373	24	0
02.04.2019	77,23	39,35	37,88	85,5	83,26	84,4	83,78	0	-0,52	3,15	24	0
03.04.2019	77,18	39,59	37,59	89,2	86,86	87,9	87,25	0	-0,39	3,261	24	0
04.04.2019	76,91	40,64	36,27	99,9	97,32	98,5	97,74	0	-0,42	3,526	24	0
05.04.2019	77,29	40,29	37	90,8	88,4	89,5	88,82	0	-0,42	3,268	24	0
06.04.2019	77,69	40,22	37,47	93,2	90,72	91,8	91,08	0	-0,36	3,397	24	0
07.04.2019	77,18	40,64	36,54	96,7	94,18	95,3	94,57	0	-0,39	3,438	24	0
08.04.2019	76,82	39,74	37,08	86,7	84,46	85,6	84,94	0	-0,48	3,129	24	0
09.04.2019	77,27	39,77	37,5	82,3	80,16	81,2	80,58	0	-0,42	3,003	24	0
10.04.2019	77,24	39,81	37,43	85	82,78	83,8	83,2	0	-0,42	3,097	24	0
11.04.2019	76,76	39,39	37,37	80,5	78,43	79,5	78,96	0	-0,53	2,928	24	0
12.04.2019	76,9	41,07	35,83	80,2	78,13	79,2	78,55	0	-0,42	2,797	24	0
13.04.2019	76,93	39,49	37,44	79,6	77,5	78,6	78,05	0	-0,55	2,898	24	0
14.04.2019	76,99	39,2	37,79	88,5	86,18	87,2	86,56	0	-0,38	3,254	24	0
15.04.2019	76,7	41,67	35,03	99	96,41	97,6	96,8	0	-0,39	3,373	24	0
16.04.2019	78,12	40,51	37,61	57,6	56,04	56,8	56,36	0	-0,32	2,103	24	0
17.04.2019	68,26	45,04	23,22	175,5	171,8	173	171,33	0	0,47	3,976	24	0
18.04.2019	77,82	42,37	35,45	110,9	107,97	109,5	108,57	0	-0,6	3,824	24	0
Итого:				3108,1	3026,37	3060,8	3034,62	0	-8,25	105,30	744	0
Средние:	77,46	42,13	35,32									

Дата	V1	M1	V2	M2	V3	Mг	Qo	ВНР	ВОС
	м3	т	м3	т	м3	т	Гкал	ч	ч
18/03/1924:00	31954,4	30991,89	31307,9	30904,06	0	87,83	945,24	6202	23
18/04/1924:00	35062,5	34018,26	34368,7	33938,68	0	79,58	1050,54	6946	23
Итого:	3108,1	3026,37	3060,8	3034,62	0	-8,25	105,30	744	0

Представитель абонента
Генеральный директор ООО "УК "Домоуправ"

Представитель теплоснабж. организации



А.Н. Клименко/
Ф.И.О.

Ю.А. Безбородова
Подпись

Ю.А. Безбородова / *Безбородова*
Ф.И.О.

22.04.19

ОТЧЕТ
о суточных параметрах теплоснабжения
19/03/19г.-18/04/19г.

Абонент: ООО "УК" ДОМОУПРАВ"

Договор N: 8848

Адрес: Наркома Малыш № 8

Тип расходомера: _____

Тепловычислитель ВКТ-7 сет. N 001

Пределы измерений:

Договорные расходы:

G под max = 2.00 м3/ч G под min = 1.00 м3/ч

M сет. воды = _____ т.сут Mгвс = _____ т.сут

G обр max = 2.00 м3/ч G обр min = 1.00 м3/ч

Tхв = 0.00 °C

G3 max = 2.00 м3/ч G3 min = 1.00 м3/ч

Заводской номер 00255352

ВВОД 1

СХЕМА ПОДКЛЮЧЕНИЯ 3

БД 1

ФТ=0

T3=1

КС=0x8C2F

ПО 2.7

Дата	t1	t2	dt	V1	M1	V2	M2	V3	Mг	Qo	ВНР	ВОС
	°C	°C	°C	м3	т	м3	т	м3	т	Гкал	ч	ч
19.03.2019	82,47	45,18	37,29	204,4	198,38	201,5	199,6	0	-1,22	7,397	24	0
20.03.2019	81,46	45,93	35,53	220,2	213,84	217,5	215,34	0,01	-1,5	7,597	24	0
21.03.2019	81,04	45,04	36	201,4	195,67	198,7	196,82	0	-1,15	7,04	24	0
22.03.2019	80,26	44,57	35,69	189,7	184,36	187	185,25	0,01	-0,89	6,577	24	0
23.03.2019	79,46	44,39	35,07	193,3	187,96	190,8	189,07	0	-1,11	6,588	24	0
24.03.2019	79,78	43,22	36,56	183,2	178,11	180,4	178,82	0	-0,71	6,509	24	0
25.03.2019	79,68	43,9	35,78	181,2	176,16	178,5	176,9	0,01	-0,74	6,301	24	0
26.03.2019	79,65	44,33	35,32	182,7	177,63	180,2	178,53	0	-0,9	6,273	24	0
27.03.2019	78,99	44,06	34,93	183	178,01	180,4	178,75	0	-0,74	6,217	24	0
28.03.2019	78,32	43,97	34,35	187,5	182,48	185,2	183,51	0,01	-1,03	6,263	24	0
29.03.2019	78,56	44,28	34,28	185,3	180,28	182,9	181,22	0	-0,94	6,177	24	0
30.03.2019	78,99	44,09	34,9	191,5	186,28	189,1	187,41	0	-1,13	6,5	24	0
31.03.2019	78,91	43,31	35,6	187	181,92	184,6	182,99	0	-1,07	6,472	24	0
01.04.2019	79,05	43,87	35,18	181,2	176,27	178,7	177,1	0	-0,83	6,2	24	0
02.04.2019	78,71	43,54	35,17	175,3	170,55	172,7	171,18	0,01	-0,63	5,994	24	0
03.04.2019	78,68	43,44	35,24	176,1	171,33	173,6	172,03	0	-0,7	6,033	24	0
04.04.2019	78,26	43,79	34,47	183,7	178,76	181,5	179,87	0	-1,11	6,158	24	0
05.04.2019	78,72	44,05	34,67	181,5	176,58	179,1	177,48	0,01	-0,9	6,118	24	0
06.04.2019	79,11	43,76	35,35	181,6	176,63	179,3	177,7	0	-1,07	6,239	24	0
07.04.2019	78,53	43,22	35,31	179,5	174,66	177	175,48	0	-0,82	6,164	24	0
08.04.2019	78,27	43,77	34,5	174,4	169,72	172	170,46	0	-0,74	5,853	24	0
09.04.2019	78,81	43,78	35,03	172,9	168,18	170,4	168,87	0	-0,69	5,887	24	0
10.04.2019	78,68	43,81	34,87	172,2	167,54	169,8	168,28	0,01	-0,74	5,84	24	0
11.04.2019	78,26	44,56	33,7	172	167,36	169,8	168,23	0	-0,87	5,638	24	0
12.04.2019	78,44	44,82	33,62	171,3	166,7	169	167,41	0	-0,71	5,601	24	0
13.04.2019	78,51	44,72	33,79	170,8	166,2	168,6	167,01	0	-0,81	5,614	24	0
14.04.2019	78,51	43,24	35,27	173,1	168,43	170,7	169,21	0,01	-0,78	5,935	24	0
15.04.2019	77,96	44,26	33,7	184,2	179,27	182,3	180,64	0	-1,37	6,039	24	0
16.04.2019	73,76	46,04	27,72	159,5	155,45	123,1	121,86	0,06	33,59	3,939	24	0
17.04.2019	69,25	44,24	25,01	270,7	264,85	259,5	257,1	0	7,75	6,621	24	0
18.04.2019	79,03	43,57	35,46	200,1	194,65	192,3	190,58	0	4,07	6,898	24	0
Итого:				5770,5	5614,21	5646,2	5594,7	0,14	19,51	192,68	744	0
Средние:	78,64	44,15	34,49									

Дата	V1	M1	V2	M2	V3	Mг	Qo	ВНР	ВОС
	м3	т	м3	т	м3	т	Гкал	ч	ч
18/03/1924:00	40173,1	38831,54	39230,3	38793,16	3	38,38	1535,41	4690	1
18/04/1924:00	45943,6	44445,75	44876,5	44387,86	3,14	57,89	1728,09	5434	1
Итого:	5770,5	5614,21	5646,2	5594,7	0,14	19,51	192,68	744	0

Представитель абонента
Генеральный директор ООО "УК "Домоуправ"


Представитель теплоснабж. организации

А.Н. Клименко/
Ф.И.О.

Ю. Март
Подпись

Ю.А. Безбородова/
Ф.И.О. *Мартовская Ю.Е.*

МП



22.04.19

ОТЧЕТ
о суточных параметрах теплоснабжения
19/03/19г.-18/04/19г.

Абонент: ООО "УК" ДОМОУПРАВ"

Договор N: 8848

Адрес: Ун. Набер. № 44-3

Тип расходомера: _____

Тепловычислитель ВКТ-7 сет. N 099

Пределы измерений:

Договорные расходы:

G под max = 2.00 м3/ч G под min = 1.00 м3/ч

M сет. воды = _____ т.сут M грвс = _____ т.сут

G обр max = 2.00 м3/ч G обр min = 1.00 м3/ч

Tхв = 0,00 °C

G3 max = 2.00 м3/ч G3 min = 1.00 м3/ч

Заводской номер 00000001

ВВОД 1

СХЕМА ПОДКЛЮЧЕНИЯ 1

БД 1

ФТ=0

ТЗ=1

КС=0x0083

ПО 2.7

Дата	t1	t2	dt	V1	M1	V2	M2	V3	Mг	Qo	ВНР	ВОС
	°C	°C	°C	м3	т	м3	т	м3	т	Гкал	ч	ч
19.03.2019	81,07	51,06	30,01	83,3	80,9	81,1	80,09	0	0,81	2,428	24	0
20.03.2019	80,4	51,77	28,63	86,9	84,45	84,7	83,64	0	0,81	2,417	24	0
21.03.2019	79,73	51,2	28,53	80,1	77,88	78	77,04	0	0,84	2,221	24	0
22.03.2019	79,02	50,76	28,26	73,7	71,68	72	71,17	0	0,51	2,025	24	0
23.03.2019	78,29	50,98	27,31	77,1	75,03	75,2	74,29	0	0,74	2,047	24	0
24.03.2019	78,53	50,56	27,97	72,4	70,44	70,8	69,99	0	0,45	1,969	24	0
25.03.2019	78,61	50,88	27,73	73,8	71,81	72,1	71,23	0	0,58	1,991	24	0
26.03.2019	78,64	50,76	27,88	74,7	72,68	72,9	72,05	0	0,63	2,026	24	0
27.03.2019	77,9	50,36	27,54	76,4	74,37	74,7	73,8	0	0,57	2,048	24	0
28.03.2019	77,41	49,68	27,73	77,4	75,37	75,6	74,71	0	0,66	2,088	24	0
29.03.2019	77,69	50,55	27,14	77,4	75,34	75,5	74,57	0	0,77	2,043	24	0
30.03.2019	77,91	50,98	26,93	78,6	76,51	76,8	75,89	0	0,62	2,06	24	0
31.03.2019	77,75	49,37	28,38	79,3	77,21	77,4	76,51	0	0,7	2,192	24	0
01.04.2019	77,88	50,37	27,51	76,3	74,28	74,6	73,7	0	0,58	2,042	24	0
02.04.2019	77,39	49,76	27,63	72,2	70,3	70,6	69,76	0	0,54	1,942	24	0
03.04.2019	77,47	49,6	27,87	73,9	71,96	72,4	71,57	0	0,39	2,005	24	0
04.04.2019	77,17	49,17	28	80,1	78	78,2	77,33	0	0,67	2,182	24	0
05.04.2019	77,64	49,92	27,72	75,7	73,69	74	73,15	0	0,54	2,043	24	0
06.04.2019	77,96	50,42	27,54	74,2	72,21	72,6	71,78	0	0,43	1,987	24	0
07.04.2019	77,39	49,6	27,79	72,9	70,98	71,4	70,58	0	0,4	1,972	24	0
08.04.2019	77,15	50,13	27,02	73,1	71,18	71,6	70,76	0	0,42	1,924	24	0
09.04.2019	77,58	48,37	29,21	67,8	66	66,5	65,76	0	0,24	1,926	24	0
10.04.2019	77,46	47,19	30,27	65,6	63,88	64,4	63,71	0	0,17	1,931	24	0
11.04.2019	77,07	49,07	28	64,3	62,6	63,1	62,41	0	0,19	1,754	24	0
12.04.2019	77,24	49,16	28,08	63,5	61,81	62,3	61,6	0	0,21	1,736	24	0
13.04.2019	77,25	49,13	28,12	64,2	62,51	63	62,28	0	0,23	1,756	24	0
14.04.2019	77,3	47,33	29,97	68,9	67,08	67,6	66,88	0	0,2	2,008	24	0
15.04.2019	76,83	48,88	27,95	75,7	73,76	74,1	73,27	0	0,49	2,06	24	0
16.04.2019	77,23	48,05	29,18	44,1	42,92	43,5	43,02	0	-0,1	1,247	24	0
17.04.2019	70,21	46,03	24,18	103,3	100,99	101,6	100,59	0	0,4	2,435	24	0
18.04.2019	77,9	47,59	30,31	79,9	77,78	78,6	77,75	0	0,03	2,357	24	0
Итого:				2306,8	2245,6	2256,9	2230,88	0	14,72	62,86	744	0
Средние:	77,71	49,63	28,07									

Дата	V1	M1	V2	M2	V3	Mг	Qo	ВНР	ВОС
	м3	т	м3	т	м3	т	Гкал	ч	ч
18/03/1924:00	76871,7	74623,09	75970,8	74886,41	1,06	-263,32	1962,78	26029	1
18/04/1924:00	79178,5	76868,69	78227,7	77117,29	1,06	-248,6	2025,64	26773	1
Итого:	2306,8	2245,6	2256,9	2230,88	0	14,72	62,86	744	0

Представитель абонента
Генеральный директор ООО "УК" Домоуправ"

Представитель теплоснабж. организации

И.Н. Клименко/
Подпись
Ф.И.О.
МП
«Управляющая компания «Домоуправ»
Для документов
ИНН 4421051116
С/ОТДЕЛЕНИЕ

Ю. Март
Подпись

Ю.А. Безбородова/
Ф.И.О.

Мартовская кот.
22.04.19

ОТЧЕТ
о суточных параметрах теплоснабжения
19/03/19г.-18/04/19г.

Абонент: ООО "УК" ДОМОУПРАВ"

Договор N: 8848

Адрес: Ун. Набер. № 44-2

Тип расходомера: _____

Тепловычислитель ВКТ-7 сет. N 099

Пределы измерений:

Договорные расходы:

G под max = 2.00 м3/ч G под min = 1.00 м3/ч

M сет. воды = _____ т.сут M гр = _____ т.сут

G обр max = 2.00 м3/ч G обр min = 1.00 м3/ч

T хв = 0.00 °C

G3 max = 2.00 м3/ч G3 min = 1.00 м3/ч

Заводской номер 00227574

ВВОД 1

СХЕМА ПОДКЛЮЧЕНИЯ 3

ВД 1

ФТ=0

T3=1

KC=0x5EC2

ПО 2.7

Дата	t1	t2	dt	V1	M1	V2	M2	V3	Mг	Qo	BHP	ВОС
	°C	°C	°C	м3	т	м3	т	м3	т	Гкал	ч	ч
19.03.2019	81,59	62	19,59	138,6	134,6	139,1	136,64	0	-2,04	2,64	24	0
20.03.2019	80,77	62,1	18,67	146,9	142,73	146,9	144,32	0	-1,59	2,666	24	0
21.03.2019	80,22	61,73	18,49	137,8	133,93	137,7	135,31	0	-1,38	2,478	24	0
22.03.2019	79,56	62,77	16,79	140,6	136,73	140,5	137,98	0	-1,25	2,295	24	0
23.03.2019	78,77	62,28	16,49	143,2	139,32	142,7	140,16	0	-0,84	2,297	24	0
24.03.2019	79,08	62,96	16,12	140,3	136,48	140,1	137,55	0	-1,07	2,2	24	0
25.03.2019	79,13	62,56	16,57	140,5	136,63	140,5	137,97	0	-1,34	2,267	24	0
26.03.2019	79,14	62,42	16,72	139,8	135,98	139,7	137,21	0	-1,23	2,276	24	0
27.03.2019	78,42	61,55	16,87	135,2	131,56	134,7	132,36	0	-0,8	2,22	24	0
28.03.2019	77,87	60,81	17,06	134,5	130,93	133,8	131,53	0	-0,6	2,232	24	0
29.03.2019	78,16	61,23	16,93	135,1	131,47	134,2	131,89	0	-0,42	2,226	24	0
30.03.2019	78,36	60,88	17,48	135,7	132,08	135	132,7	0	-0,62	2,307	24	0
31.03.2019	78,24	59,74	18,5	133,6	130,02	132,9	130,72	0	-0,7	2,406	24	0
01.04.2019	78,36	61,18	17,18	136,4	132,74	135,8	133,45	0	-0,71	2,279	24	0
02.04.2019	77,91	61,23	16,68	131,1	127,63	130,5	128,25	0	-0,62	2,129	24	0
03.04.2019	77,99	60,38	17,61	129	125,56	128,5	126,35	0	-0,79	2,211	24	0
04.04.2019	77,61	59	18,61	132	128,54	131,8	129,67	0	-1,13	2,395	24	0
05.04.2019	78,09	60,62	17,47	134,4	130,8	134,1	131,86	0,01	-1,06	2,283	24	0
06.04.2019	78,45	60,63	17,82	133,2	129,6	133,4	131,16	0	-1,56	2,311	24	0
07.04.2019	77,91	60,63	17,28	130,7	127,21	130,9	128,68	0	-1,47	2,2	24	0
08.04.2019	77,63	61,39	16,24	133	129,47	132,8	130,53	0	-1,06	2,102	24	0
09.04.2019	78,12	61,87	16,25	132,5	128,97	132,7	130,36	0	-1,39	2,094	24	0
10.04.2019	78,03	61,94	16,09	131,8	128,28	132	129,66	0	-1,38	2,063	24	0
11.04.2019	77,62	62,17	15,45	131,4	127,93	131,3	128,97	0	-1,04	1,976	24	0
12.04.2019	77,79	62,52	15,27	131,9	128,39	132,1	129,75	0	-1,36	1,96	24	0
13.04.2019	77,84	62,42	15,42	130,8	127,34	131,5	129,17	0	-1,83	1,967	24	0
14.04.2019	77,87	60,41	17,46	127,8	124,43	128,5	126,35	0	-1,92	2,173	24	0
15.04.2019	77,26	59,93	17,33	131,2	127,76	132	129,8	0	-2,04	2,213	24	0
16.04.2019	77,72	59,19	18,53	76,1	74,05	76,6	75,35	0	-1,3	1,376	24	0
17.04.2019	68,59	46,67	21,92	117,7	115,21	118,5	117,31	0	-2,1	2,519	24	0
18.04.2019	78,2	43,35	34,85	72,5	70,57	73	72,36	0	-1,79	2,459	24	0
Итого:				4045,3	3936,94	4043,8	3975,37	0,01	-38,43	69,22	744	0
Средние:	78,13	60,27	17,86									


Дата	V1	M1	V2	M2	V3	Mг	Qo	BHP	ВОС
	м3	т	м3	т	м3	т	Гкал	ч	ч
18/03/1924:00	69139,1	67118,86	69524,5	68676,63	1,37	-1557,77	2052,38	26029	1
18/04/1924:00	73184,4	71055,8	73568,3	72652	1,38	-1596,2	2121,60	26773	1
Итого:	4045,3	3936,94	4043,8	3975,37	0,01	-38,43	69,22	744	0

Представитель абонента
Генеральный директор ООО "УК "Домоуправ"

Представитель теплоснабж. организации

А.Н. Клименко/
Ф.И.О.

Ю.А. Безбородова/
Ф.И.О.



Ю.А. Безбородова
Подпись

Ю.А. Безбородова
Ф.И.О.
22.04.19

ОТЧЕТ
о суточных параметрах теплоснабжения
19/03/19г.-18/04/19г.

Абонент: ООО "УК" ДОМОУПРАВ"

Договор N: 8848

Адрес: Ун. Набер. № 44-1

Тип расходомера: _____

Тепловычислитель ВКТ-7 сет. N 000

Пределы измерений:

Договорные расходы:

G под max = 2.00 м3/ч G под min = 1.00 м3/ч

M сет. воды = _____ т.сут Mгвс = _____ т.сут

G обр max = 2.00 м3/ч G обр min = 1.00 м3/ч

Тхв = 0.00 °C

G3 max = 2.00 м3/ч G3 min = 1.00 м3/ч

Заводской номер 00228992

ВВОД 1

СХЕМА ПОДКЛЮЧЕНИЯ 3

БД 1

ФТ=0

ТЗ=1

КС=0x08D5

ПО 2.7

Дата	t1	t2	dt	V1	M1	V2	M2	V3	Mг	Qo	ВНР	ВОС
	°C	°C	°C	м3	т	м3	т	м3	т	Гкал	ч	ч
19.03.2019	81,17	47,46	33,71	80,1	77,79	77,3	76,47	0	1,32	2,62	24	0
20.03.2019	80,42	48,76	31,66	83,9	81,52	81	80,11	0	1,41	2,578	24	0
21.03.2019	79,83	48,23	31,6	76	73,87	73,4	72,58	0	1,29	2,332	24	0
22.03.2019	79,12	48,73	30,39	72,1	70,12	69,7	68,93	0	1,19	2,13	24	0
23.03.2019	78,35	48,81	29,54	74,5	72,48	72	71,2	0	1,28	2,138	24	0
24.03.2019	78,68	52,39	26,29	87,8	85,44	84,7	83,59	0	1,85	2,242	24	0
25.03.2019	78,95	66,74	12,21	212,2	206,42	203,8	199,69	0	6,73	2,523	24	0
26.03.2019	78,96	66,45	12,51	209,3	203,61	200,9	196,9	0	6,71	2,549	24	0
27.03.2019	78,24	65,43	12,81	199,6	194,23	191,6	187,89	0	6,34	2,49	24	0
28.03.2019	77,71	64,47	13,24	194	188,86	186,4	182,9	0	5,96	2,504	24	0
29.03.2019	78	65,27	12,73	192,3	187,17	184,9	181,36	0	5,81	2,388	24	0
30.03.2019	78,2	64,74	13,46	193,8	188,62	186,1	182,58	0	6,04	2,54	24	0
31.03.2019	78,06	63,89	14,17	190,5	185,39	183,1	179,69	0	5,7	2,627	24	0
01.04.2019	78,21	65,04	13,17	196,1	190,83	188	184,4	0	6,43	2,515	24	0
02.04.2019	77,76	64,89	12,87	191,3	186,24	182,9	179,4	0	6,84	2,399	24	0
03.04.2019	77,86	64,37	13,49	184,7	179,77	176,8	173,48	0	6,29	2,428	24	0
04.04.2019	77,45	63,44	14,01	184,9	180,05	176,8	173,57	0	6,48	2,524	24	0
05.04.2019	77,94	64,47	13,47	190,3	185,2	182,2	178,78	0	6,42	2,495	24	0
06.04.2019	78,29	64,86	13,43	190	184,91	182	178,53	0	6,38	2,488	24	0
07.04.2019	77,75	64,56	13,19	187,1	182,13	179,3	175,93	0	6,2	2,404	24	0
08.04.2019	77,48	65	12,48	191,2	186,17	183,2	179,71	0	6,46	2,325	24	0
09.04.2019	77,98	66,33	11,65	198,2	192,92	190,2	186,42	0	6,5	2,248	24	0
10.04.2019	77,89	66,39	11,5	197,1	191,85	189,3	185,55	0	6,3	2,209	24	0
11.04.2019	77,48	66,79	10,69	197,4	192,19	189,2	185,39	0	6,8	2,057	24	0
12.04.2019	77,66	66,88	10,78	200,2	194,93	191,9	188,03	0	6,9	2,101	24	0
13.04.2019	77,71	67,19	10,52	199,9	194,59	192,1	188,17	0	6,42	2,05	24	0
14.04.2019	77,75	65,19	12,56	191,2	186,14	183,8	180,24	0,01	5,9	2,341	24	0
15.04.2019	77,13	64,61	12,52	190,5	185,51	183,2	179,74	0	5,77	2,325	24	0
16.04.2019	77,78	64,53	13,25	113,3	110,23	109,4	107,3	0	2,93	1,454	24	0
17.04.2019	72,68	61,18	11,5	241,6	235,89	233,4	229,36	0	6,53	2,713	24	0
18.04.2019	78,25	68,91	9,34	290	282,21	280,1	274,1	0	8,11	2,639	24	0
Итого:				5401,1	5257,28	5188,7	5091,99	0,01	165,29	73,38	744	0
Средние:	78,08	62,12	15,95									

Дата	V1	M1	V2	M2	V3	Mг	Qo	ВНР	ВОС
	м3	т	м3	т	м3	т	Гкал	ч	ч
18/03/1924:00	44923,5	43560,78	43685,6	43088,82	0,91	471,96	1319,08	15375	0
18/04/1924:00	50324,6	48818,06	48874,3	48180,81	0,92	637,25	1392,45	16119	0
Итого:	5401,1	5257,28	5188,7	5091,99	0,01	165,29	73,38	744	0


Представитель абонента
Генеральный директор ООО "УК Домоуправ"

Представитель теплоснабж. организации

А.Н. Клименко/
Ф.И.О.

Ю.А. Безбородова/
Ф.И.О.

МП



Ю.А. Мартынова
Подпись

Ю.А. Безбородова
Ф.И.О.
22.04.19

ОТЧЕТ
о суточных параметрах теплоснабжения
19/03/19г.-18/04/19г.

Абонент: ООО "УК" ДОМОУПРАВ"

Договор N:8848

Адрес: Ун. Наб. № 48-3

Тип расходомера: _____

Тепловычислитель ВКТ-7 сет. N 001

Пределы измерений:

Договорные расходы:

G под max = 2.00 м3/ч G под min = 1.00 м3/ч

M сет. воды = _____ т.сут Mгвс = _____ т.сут

G обр max = 2.00 м3/ч G обр min = 1.00 м3/ч

Tхв = 0.00 °C

G3 max = 2.00 м3/ч G3 min = 1.00 м3/ч

Заводской номер 00255354

ВВОД 1

СХЕМА ПОДКЛЮЧЕНИЯ 3

БД 1

ФТ=0

T3=1

КС=0xA5F1

ПО 2.7

Дата	t1	t2	dt	V1	M1	V2	M2	V3	Mг	Qo	ВНР	ВОС
	°C	°C	°C	м3	т	м3	т	м3	т	Гкал	ч	ч
19.03.2019	80,77	44,57	36,2	76,4	74,25	76,1	75,41	1,06	-1,16	2,686	24	0
20.03.2019	80,08	45,5	34,58	80,1	77,86	80	79,23	1,14	-1,37	2,693	24	0
21.03.2019	79,51	43,03	36,48	69,3	67,39	69	68,41	1,06	-1,02	2,456	24	0
22.03.2019	78,43	40,04	38,39	59	57,41	58,7	58,28	1,03	-0,87	2,2	24	0
23.03.2019	77,74	40,63	37,11	61,8	60,18	61,5	61,02	1,05	-0,84	2,233	24	0
24.03.2019	77,94	38,18	39,76	57,1	55,58	56,9	56,53	1,23	-0,95	2,208	24	0
25.03.2019	77,88	39,03	38,85	58,5	56,92	58,2	57,82	1,06	-0,9	2,208	24	0
26.03.2019	78,1	39,71	38,39	61,7	60,03	61,4	60,92	1,03	-0,89	2,302	24	0
27.03.2019	77,4	39,62	37,78	61,4	59,78	61,1	60,64	1,05	-0,86	2,257	24	0
28.03.2019	76,69	39,81	36,88	63,5	61,85	63,4	62,9	1,09	-1,05	2,28	24	0
29.03.2019	76,97	40,61	36,36	62,8	61,18	62,5	61,98	0,92	-0,8	2,223	24	0
30.03.2019	77,16	40,35	36,81	65,4	63,7	65,2	64,66	1,12	-0,96	2,343	24	0
31.03.2019	76,99	39,61	37,38	64,4	62,73	64,2	63,68	1,22	-0,95	2,342	24	0
01.04.2019	77,02	39,38	37,64	59,4	57,86	59,2	58,81	1,09	-0,95	2,176	24	0
02.04.2019	76,64	37,54	39,1	54	52,61	53,7	53,37	1,04	-0,76	2,054	24	0
03.04.2019	76,94	38,35	38,59	59,7	58,13	59,4	58,97	1,13	-0,84	2,242	24	0
04.04.2019	76,72	40,78	35,94	68,3	66,53	68,1	67,58	1,07	-1,05	2,39	24	0
05.04.2019	77,09	39,48	37,61	59,7	58,14	59,5	59,06	1,01	-0,92	2,185	24	0
06.04.2019	77,48	38,9	38,58	57,9	56,38	57,7	57,3	1,12	-0,92	2,176	24	0
07.04.2019	76,95	38,38	38,57	56,3	54,84	56,1	55,75	1,11	-0,91	2,113	24	0
08.04.2019	76,55	37,53	39,02	52,3	50,96	52,1	51,79	1,05	-0,83	1,989	24	0
09.04.2019	77	36,73	40,27	49,6	48,29	49,5	49,2	1,08	-0,91	1,944	24	0
10.04.2019	76,93	38,01	38,92	49,7	48,4	49,5	49,19	0,95	-0,79	1,881	24	0
11.04.2019	76,44	36,52	39,92	47,7	46,45	47,5	47,23	1,09	-0,78	1,853	24	0
12.04.2019	76,53	36,69	39,84	45,9	44,69	45,8	45,53	1,08	-0,84	1,777	24	0
13.04.2019	76,59	36,18	40,41	45,9	44,74	45,7	45,46	1,1	-0,72	1,807	24	0
14.04.2019	76,8	38,49	38,31	56,3	54,84	56,2	55,76	1,15	-0,92	2,098	24	0
15.04.2019	76,51	41,76	34,75	65,8	64,1	65,9	65,37	1	-1,27	2,226	24	0
16.04.2019	76,85	38,58	38,27	38,5	37,47	38,3	38,03	0,94	-0,56	1,431	24	0
17.04.2019	67,86	46,42	21,44	128,2	125,52	129,1	127,77	1,2	-2,25	2,683	24	0
18.04.2019	77,76	44,59	33,17	78,9	76,82	78,9	78,16	1,01	-1,34	2,546	24	0
Итого:				1915,5	1865,63	1910,4	1895,81	33,28	-30,18	68,00	744	0
Средние:	77,1	39,83	37,26									

Дата	V1	M1	V2	M2	V3	Mг	Qo	ВНР	ВОС
	м3	т	м3	т	м3	т	Гкал	ч	ч
18/03/1924:00	14847	14361,35	14869,6	14698,16	200,72	-336,81	545,25	4670	21
18/04/1924:00	16762,5	16226,98	16780	16593,97	234	-366,99	613,25	5414	21
Итого:	1915,5	1865,63	1910,4	1895,81	33,28	-30,18	68,00	744	0

Представитель абонента
Генеральный директор ООО "УК "Домоуправ"

Представитель теплоснабж. организации

А.Н. Клименко/
Ф.И.О.

Подпись

Ю.А. Безбородова/
Ф.И.О.

22.04.19



ОТЧЕТ
о суточных параметрах теплоснабжения
19/03/19г.-18/04/19г.

Абонент: ООО "УК" ДОМОУПРАВ"

Договор N: 8848

Адрес: Ун. Наб. № 48-2

Тип расходомера: _____

Тепловычислитель ВКТ-7 сет. N 001

Пределы измерений:

Договорные расходы:

G под max = 2.00 м3/ч G под min = 1.00 м3/ч

M сет. воды = _____ т.сут Mгвс = _____ т.сут

G обр max = 2.00 м3/ч G обр min = 1.00 м3/ч

Tхв = 0.00 °C

G3 max = 2.00 м3/ч G3 min = 1.00 м3/ч

Заводской номер 00255350

ВВОД 1

СХЕМА ПОДКЛЮЧЕНИЯ 3

ВД 1

ФТ=0

ТЗ=1

КС=0x972A

ПО 2.7

Дата	t1	t2	dt	V1	M1	V2	M2	V3	Mг	Qo	ВНР	ВОС
	°C	°C	°C	м3	т	м3	т	м3	т	Гкал	ч	ч
19.03.2019	81	42,34	38,66	71,8	69,76	71	70,4	1,12	-0,64	2,697	24	0
20.03.2019	80,31	44,21	36,1	74,4	72,33	74,2	73,53	0,95	-1,2	2,612	24	0
21.03.2019	79,71	42,69	37,02	66,1	64,28	65,6	65,01	0,92	-0,73	2,376	24	0
22.03.2019	78,75	41,19	37,56	59	57,4	59,1	58,59	0,92	-1,19	2,154	24	0
23.03.2019	78,01	41,77	36,24	62,1	60,47	61,7	61,15	0,9	-0,68	2,19	24	0
24.03.2019	78,23	40,27	37,96	60,9	59,27	60,4	59,89	1,2	-0,62	2,247	24	0
25.03.2019	78,18	42,08	36,1	59,3	57,72	58,6	58,08	0,84	-0,36	2,082	24	0
26.03.2019	78,39	42,43	35,96	61,4	59,74	60,6	60,09	0,88	-0,35	2,146	24	0
27.03.2019	77,67	42,76	34,91	61,7	60,08	61,3	60,77	0,84	-0,69	2,097	24	0
28.03.2019	76,94	42	34,94	64,1	62,41	63,8	63,26	1	-0,85	2,179	24	0
29.03.2019	77,24	41,75	35,49	62,4	60,77	61,8	61,27	0,85	-0,5	2,156	24	0
30.03.2019	77,41	41,31	36,1	64,9	63,16	64,1	63,55	0,98	-0,39	2,278	24	0
31.03.2019	77,26	40,26	37	65,7	63,95	64,9	64,38	1,18	-0,43	2,364	24	0
01.04.2019	77,37	40,86	36,51	62,9	61,25	62,1	61,57	0,97	-0,32	2,235	24	0
02.04.2019	76,99	39,7	37,29	61	59,41	60,2	59,72	1,13	-0,31	2,213	24	0
03.04.2019	77,23	39,64	37,59	61,8	60,19	60,9	60,42	1,11	-0,23	2,263	24	0
04.04.2019	76,99	40,93	36,06	66,6	64,85	65,7	65,21	1	-0,36	2,335	24	0
05.04.2019	77,39	39,91	37,48	62,4	60,75	61,5	61,02	1,09	-0,27	2,274	24	0
06.04.2019	77,78	40,71	37,07	60,9	59,3	60	59,48	0,95	-0,18	2,194	24	0
07.04.2019	77,22	39,29	37,93	61,4	59,8	60,7	60,23	1,3	-0,43	2,266	24	0
08.04.2019	76,92	40,22	36,7	57,6	56,11	56,9	56,42	1,02	-0,31	2,055	24	0
09.04.2019	77,38	40,22	37,16	56,4	54,94	56,1	55,62	1,11	-0,68	2,039	24	0
10.04.2019	77,28	40,8	36,48	54,1	52,68	53,8	53,33	0,95	-0,65	1,92	24	0
11.04.2019	76,83	40,52	36,31	53,3	51,94	53,6	53,14	0,99	-1,2	1,883	24	0
12.04.2019	76,9	41,55	35,35	51	49,7	51,2	50,73	0,81	-1,03	1,756	24	0
13.04.2019	76,98	41,16	35,82	52,4	51,07	52,1	51,64	0,92	-0,57	1,829	24	0
14.04.2019	77,11	40,22	36,89	57	55,5	57,1	56,62	1,1	-1,12	2,045	24	0
15.04.2019	76,73	41,96	34,77	63,5	61,86	64	63,47	0,97	-1,61	2,15	24	0
16.04.2019	78,71	43,04	35,67	39,3	38,22	39,1	38,75	0,72	-0,53	1,362	24	0
17.04.2019	69,91	41,42	28,49	89,3	87,31	88,2	87,49	1,15	-0,18	2,482	24	0
18.04.2019	77,96	42,87	35,09	72,6	70,66	71,7	71,09	0,91	-0,43	2,479	24	0
Итого:				1917,3	1866,88	1902	1885,92	30,78	-19,04	67,36	744	0
Средние:	77,5	41,29	36,21									

Дата	V1	M1	V2	M2	V3	Mг	Qo	ВНР	ВОС
	м3	т	м3	т	м3	т	Гкал	ч	ч
18/03/1924:00	13497,7	13056,82	13379,7	13208,2	171,13	-151,38	528,21	4667	24
18/04/1924:00	15415	14923,7	15281,7	15094,12	201,91	-170,42	595,57	5411	24
Итого:	1917,3	1866,88	1902	1885,92	30,78	-19,04	67,36	744	0


Представитель абонента
Генеральный директор ООО "УК" Домоуправ"

Представитель теплоснабж. организации

А.Н. Клименко/
Ф.И.О.

Ю.А. Мартынова/
Подпись

Ю.А. Безбородова/
Ф.И.О.



22.04.19

ОТЧЕТ
о суточных параметрах теплоснабжения
19/03/19г.-18/04/19г.

Абонент: ООО "УК" ДОМОУПРАВ"

Договор N: 8848

Адрес: Ун. Наб. № 48-1

Тип расходомера: _____

Тепловычислитель ВКТ-7 сет. N 001

Пределы измерений:

Договорные расходы:

G под max = 2.00 м3/ч G под min = 1.00 м3/ч

M сет. воды = _____ т.сут Mгвс = _____ т.сут

G обр max = 2.00 м3/ч G обр min = 1.00 м3/ч

Tхв = 0.00 °C

G3 max = 2.00 м3/ч G3 min = 1.00 м3/ч

Заводской номер 00255353

ВВОД 1

СХЕМА ПОДКЛЮЧЕНИЯ 3

БД 1

ФТ=0

ТЗ=1

КС=0хААФА

ПО 2.7

Дата	t1	t2	dt	V1	M1	V2	M2	V3	Mг	Qo	ВНР	ВОС
	°C	°C	°C	м3	т	м3	т	м3	т	Гкал	ч	ч
19.03.2019	81,04	44,34	36,7	73,8	71,7	73,3	72,63	0	-0,93	2,632	24	0
20.03.2019	80,35	45,49	34,86	77,7	75,51	77,4	76,65	0	-1,14	2,634	24	0
21.03.2019	79,76	43,9	35,86	67,6	65,72	67,4	66,76	0	-1,04	2,355	24	0
22.03.2019	78,76	42,46	36,3	61,4	59,75	61	60,46	0	-0,71	2,164	24	0
23.03.2019	78,04	41,59	36,45	64,3	62,61	64	63,44	0	-0,83	2,28	24	0
24.03.2019	78,26	40,94	37,32	60	58,39	59,7	59,2	0	-0,81	2,18	24	0
25.03.2019	78,2	41,81	36,39	61,2	59,57	60,6	60,07	0	-0,5	2,165	24	0
26.03.2019	78,4	41,54	36,86	63,6	61,9	62,7	62,16	0	-0,26	2,282	24	0
27.03.2019	77,69	41,2	36,49	63,6	61,93	62,5	61,97	0	-0,04	2,258	24	0
28.03.2019	76,97	40,93	36,04	65	63,32	64,1	63,58	0	-0,26	2,279	24	0
29.03.2019	77,27	42,26	35,01	65,1	63,38	64,2	63,66	0	-0,28	2,217	24	0
30.03.2019	77,46	41,17	36,29	66,3	64,54	65,2	64,65	0	-0,11	2,34	24	0
31.03.2019	77,27	40,01	37,26	65,4	63,7	64,5	63,98	0	-0,28	2,372	24	0
01.04.2019	77,37	41,2	36,17	63	61,34	62	61,48	0	-0,14	2,219	24	0
02.04.2019	76,96	40,07	36,89	58,7	57,19	57,9	57,45	0	-0,26	2,109	24	0
03.04.2019	77,24	39,87	37,37	61,2	59,63	60,3	59,82	0	-0,19	2,225	24	0
04.04.2019	77	41,77	35,23	68,6	66,78	67,8	67,24	0	-0,46	2,353	24	0
05.04.2019	77,4	40,67	36,73	62,4	60,78	61,7	61,2	0	-0,42	2,23	24	0
06.04.2019	77,78	40,6	37,18	61,7	60,07	61	60,47	0	-0,4	2,232	24	0
07.04.2019	77,25	39,62	37,63	61,4	59,78	60,6	60,15	0	-0,37	2,247	24	0
08.04.2019	76,92	40,57	36,35	57,4	55,9	56,7	56,26	0	-0,36	2,029	24	0
09.04.2019	77,36	40,91	36,45	56,1	54,61	55,2	54,75	0	-0,14	1,988	24	0
10.04.2019	77,28	41,62	35,66	55,2	53,74	54,5	54,03	0	-0,29	1,916	24	0
11.04.2019	76,83	41,11	35,72	54,7	53,27	54	53,55	0	-0,28	1,903	24	0
12.04.2019	76,92	41,69	35,23	53,1	51,71	52,3	51,83	0	-0,12	1,82	24	0
13.04.2019	76,98	41,47	35,51	52,7	51,32	52	51,56	0	-0,24	1,822	24	0
14.04.2019	77,14	40,6	36,54	59,7	58,17	58,8	58,33	0	-0,16	2,127	24	0
15.04.2019	76,78	42,25	34,53	66	64,28	65,2	64,66	0	-0,38	2,218	24	0
16.04.2019	78,2	43,15	35,05	40,6	39,51	40	39,64	0	-0,13	1,382	24	0
17.04.2019	69,35	43,65	25,7	105,1	102,8	103,3	102,39	0	0,41	2,634	24	0
18.04.2019	77,99	43,56	34,43	76,6	74,54	74,4	73,75	0	0,79	2,565	24	0
Итого:				1969,2	1917,44	1944,3	1927,77	0	-10,33	68,18	744	0
Средние:	77,49	41,67	35,81									

Дата	V1	M1	V2	M2	V3	Mг	Qo	ВНР	ВОС
	м3	т	м3	т	м3	т	Гкал	ч	ч
18/03/1924:00	13354,5	12919,14	14055,4	13900,53	0	-981,39	508,12	4689	2
18/04/1924:00	15323,7	14836,58	15999,7	15828,3	0	-991,72	576,29	5433	2
Итого:	1969,2	1917,44	1944,3	1927,77	0	-10,33	68,18	744	0


Представитель абонента
Генеральный директор ООО "УК "Домоуправ"

Представитель теплоснабж. организации

А.Н. Клименко/
Ф.И.О.

Подпись

Ю.А. Безбородова/
Ф.И.О.



22.04.19

ОТЧЕТ
о суточных параметрах теплоснабжения
19/03/19г.-18/04/19г.

Абонент:ООО"УК"ДОМОУПРАВ"

Договор N:8848

Адрес:Молодог. №76 (ИТП-3)

Тип расходомера:_____

Тепловычислитель ВКТ-7 сет. N 001

Пределы измерений:

Договорные расходы:

G под max = 2.00 м3/ч G под min = 1.00 м3/ч

M сет. воды=_____ т.сут Mгвс=_____ т.сут

G обр max = 2.00 м3/ч G обр min = 1.00 м3/ч

Tхв= 5.00 °C

G3 max = 2.00 м3/ч G3 min = 1.00 м3/ч

Заводской номер 00248272

ВВОД 1

СХЕМА ПОДКЛЮЧЕНИЯ 3

БД 1

ФТ=0

T3=1

КС=0x84A7

ПО 2.7

Дата	t1	t2	dt	V1	M1	V2	M2	V3	Mг	Qo	ВНР	ВОС
	°C	°C	°C	м3	т	м3	т	м3	т	Гкал	ч	ч
19.03.2019	81,87	43,99	37,88	141,2	137,1	144,7	143,36	0,03	-6,26	5,193	24	0
20.03.2019	81,15	45	36,15	146,3	142,1	149,8	148,38	0,03	-6,28	5,133	24	0
21.03.2019	80,58	43,5	37,08	133,9	130,12	137,1	135,89	0,04	-5,77	4,824	24	0
22.03.2019	79,85	42,82	37,03	122,4	119,03	125,3	124,25	0,03	-5,22	4,403	24	0
23.03.2019	79,05	43,04	36,01	129	125,48	132	130,86	0,03	-5,38	4,515	24	0
24.03.2019	79,33	41,92	37,41	122,2	118,83	125	123,98	0,03	-5,15	4,444	24	0
25.03.2019	79,34	42,61	36,73	125,1	121,68	128,1	126,99	0,03	-5,31	4,465	24	0
26.03.2019	79,35	42,6	36,75	125,4	121,98	128,2	127,13	0,03	-5,15	4,478	24	0
27.03.2019	78,63	42,75	35,88	127	123,58	129,9	128,81	0,02	-5,23	4,431	24	0
28.03.2019	78,1	42,68	35,42	127,1	123,72	130	128,88	0,03	-5,16	4,381	24	0
29.03.2019	78,38	42,88	35,5	124,6	121,24	127,3	126,21	0,03	-4,97	4,3	24	0
30.03.2019	78,58	42,49	36,09	127,7	124,25	130,7	129,62	0,03	-5,37	4,48	24	0
31.03.2019	78,44	41,88	36,56	128,7	125,23	131,7	130,66	0,03	-5,43	4,571	24	0
01.04.2019	78,59	42,03	36,56	127,1	123,67	130,1	129,06	0,02	-5,39	4,518	24	0
02.04.2019	78,15	42,08	36,07	124,1	120,78	126,9	125,84	0,03	-5,06	4,353	24	0
03.04.2019	78,22	42,33	35,89	123,5	120,16	126,4	125,31	0,03	-5,15	4,308	24	0
04.04.2019	77,85	42,5	35,35	127,7	124,32	130,5	129,37	0,03	-5,05	4,388	24	0
05.04.2019	78,31	42,49	35,82	122,3	119,01	125,2	124,18	0,03	-5,17	4,258	24	0
06.04.2019	78,68	42,68	36	121,9	118,6	124,7	123,66	0,02	-5,06	4,266	24	0
07.04.2019	78,1	41,87	36,23	122,7	119,42	125,4	124,36	0,03	-4,94	4,324	24	0
08.04.2019	77,85	42,18	35,67	118,6	115,45	121,4	120,42	0,03	-4,97	4,115	24	0
09.04.2019	78,34	42,74	35,6	118,5	115,32	121,2	120,17	0,02	-4,85	4,102	24	0
10.04.2019	78,25	42,71	35,54	116,1	112,99	118,8	117,79	0,02	-4,8	4,014	24	0
11.04.2019	77,84	42,55	35,29	111,2	108,24	113,7	112,74	0,02	-4,5	3,815	24	0
12.04.2019	78	43,69	34,31	105,2	102,39	107,5	106,56	0,02	-4,17	3,511	24	0
13.04.2019	77,96	41,09	36,87	101,2	98,48	103,5	102,7	0,01	-4,22	3,63	24	0
14.04.2019	77,99	40,5	37,49	105,6	102,79	108,2	107,35	0,02	-4,56	3,85	24	0
15.04.2019	77,43	41,79	35,64	126,2	122,89	129	127,94	0,02	-5,05	4,376	24	0
16.04.2019	79,5	41,73	37,77	77,8	75,59	79,9	79,24	0,01	-3,65	2,849	24	0
17.04.2019	70,54	43,91	26,63	173	169,12	175,4	173,83	0,01	-4,71	4,491	24	0
18.04.2019	78,66	43,12	35,54	141,9	138,08	144,9	143,61	0,01	-5,53	4,906	24	0
Итого:				3845,2	3741,64	3932,5	3899,15	0,77	-157,51	133,69	744	0
Средние:	78,48	42,58	35,89									

Дата	V1	M1	V2	M2	V3	Mг	Qo	ВНР	ВОС
	м3	т	м3	т	м3	т	Гкал	ч	ч
18/03/1924:00	31847,3	30866,92	32832,5	32499,47	1,71	-1632,55	1162,75	7047	190
18/04/1924:00	35692,5	34608,56	36765	36398,62	2,48	-1790,06	1296,44	7791	190
Итого:	3845,2	3741,64	3932,5	3899,15	0,77	-157,51	133,69	744	0

Представитель абонента
Генеральный директор ООО "УК "Домоуправ"


Представитель теплоснабж.организации

Подпись А.Н. Клименко/
Ф.И.О.

Подпись

Ю.А. Безбородова/
Ф.И.О.

МП



Ю.М. Марты
Подпись

Ю.А. Безбородова / Марты
Ф.И.О.
22.04.19

ОТЧЕТ
о суточных параметрах теплоснабжения
19/03/19г.-18/04/19г.

Абонент: ООО "УК" ДОМОУПРАВ"

Договор N: 8848

Адрес: Молод. № 76 (ИТП-2)

Тип расходомера: _____

Тепловычислитель ВКТ-7 сет. N 001

Пределы измерений:

Договорные расходы:

G под max = 2.00 м3/ч G под min = 1.00 м3/ч

M сет. воды = _____ т.сут Mгвс = _____ т.сут

G обр max = 2.00 м3/ч G обр min = 1.00 м3/ч

Tхв = 5.00 °C

G3 max = 2.00 м3/ч G3 min = 1.00 м3/ч

Заводской номер 00246543

ВВОД 1

СХЕМА ПОДКЛЮЧЕНИЯ 3

БД 1

ФТ=0

T3=1

КС=0x311A

ПО 2.7

Дата	t1	t2	dt	V1	M1	V2	M2	V3	Mг	Qo	ВНР	ВОС
	°C	°C	°C	м3	т	м3	т	м3	т	Гкал	ч	ч
19.03.2019	82,03	54,83	27,2	304,1	295,24	295,2	291,08	0	4,16	8,029	24	0
20.03.2019	81,28	56,23	25,05	335,4	325,77	326	321,23	0	4,54	8,166	24	0
21.03.2019	80,71	56,09	24,62	311,7	302,86	303	298,59	0	4,27	7,458	24	0
22.03.2019	80,06	56,05	24,01	300,3	291,93	291,9	287,66	0,01	4,27	7,013	24	0
23.03.2019	79,29	57,42	21,87	332,3	323,13	323,6	318,71	0	4,42	7,071	24	0
24.03.2019	79,58	57,13	22,45	312,8	304,16	304,4	299,79	0	4,37	6,828	24	0
25.03.2019	79,55	56,19	23,36	300,1	291,82	292	287,73	0	4,09	6,816	24	0
26.03.2019	79,56	56,44	23,12	304,8	296,35	296,4	292,03	0	4,32	6,852	24	0
27.03.2019	78,85	56,96	21,89	323,2	314,4	314,6	309,9	0	4,5	6,881	24	0
28.03.2019	78,32	57,12	21,2	333,1	324,15	324,3	319,4	0,01	4,75	6,872	24	0
29.03.2019	78,59	57,33	21,26	330,2	321,27	321,2	316,33	0	4,94	6,828	24	0
30.03.2019	78,76	57,01	21,75	330,4	321,43	321,4	316,59	0	4,84	6,994	24	0
31.03.2019	78,66	56,45	22,21	331,7	322,74	322,6	317,84	0	4,9	7,171	24	0
01.04.2019	78,77	56,74	22,03	320,7	312	311,9	307,28	0	4,72	6,876	24	0
02.04.2019	78,36	56,99	21,37	316,4	307,87	308	303,38	0	4,49	6,581	24	0
03.04.2019	78,43	56,66	21,77	318,2	309,65	309,8	305,21	0	4,44	6,74	24	0
04.04.2019	78,07	57,12	20,95	334,3	325,38	325,7	320,79	0,01	4,59	6,817	24	0
05.04.2019	78,54	57,21	21,33	324,2	315,43	315,7	310,92	0	4,51	6,729	24	0
06.04.2019	78,9	56,97	21,93	316	307,4	307,8	303,17	0	4,23	6,742	24	0
07.04.2019	78,33	56,67	21,66	320,5	311,91	312,2	307,58	0	4,33	6,754	24	0
08.04.2019	78,12	58,8	19,32	358,4	348,82	349,2	343,65	0	5,17	6,74	24	0
09.04.2019	78,59	59,68	18,91	358,5	348,79	349,1	343,4	0	5,39	6,598	24	0
10.04.2019	78,47	59,76	18,71	356	346,43	346,7	341,04	0	5,39	6,485	24	0
11.04.2019	78,08	60,43	17,65	366,9	357,09	357,2	351,22	0	5,87	6,305	24	0
12.04.2019	78,24	60,23	18,01	346,3	337,04	337,2	331,59	0	5,45	6,07	24	0
13.04.2019	78,26	59,9	18,36	346,8	337,49	337,7	332,12	0	5,37	6,202	24	0
14.04.2019	78,29	58,7	19,59	351,7	342,24	342,3	336,9	0	5,34	6,708	24	0
15.04.2019	77,69	58,58	19,11	375	365,08	364,8	359,01	0	6,07	6,98	24	0
16.04.2019	77,25	54,01	23,24	185,1	180,14	179,8	177,31	0,02	2,83	4,177	24	0
17.04.2019	69,09	49,07	20,02	391,5	383,07	377,8	373,55	0,01	9,52	7,652	24	0
18.04.2019	78,83	47,08	31,75	229,5	223,25	220,3	218,05	0	5,2	7,085	24	0
Итого:				10066	9794,33	9789,8	9643,05	0,06	151,28	211,22	744	0
Средние:	78,56	56,76	21,79									

Дата	V1	M1	V2	M2	V3	Mг	Qo	ВНР	ВОС
	м3	т	м3	т	м3	т	Гкал	ч	ч
18/03/1924:00	33077,9	31910,67	31793,7	31362,28	1,04	548,39	1188,48	2799	0
18/04/1924:00	43144	41705	41583,5	41005,33	1,1	699,67	1399,70	3543	0
Итого:	10066,1	9794,33	9789,8	9643,05	0,06	151,28	211,22	744	0


Представитель абонента
Генеральный директор ООО "УК" Домоуправ"

Представитель теплоснабж. организации

А.Н. Клименко/
Ф.И.О.

Ю.А. Безбородова/
Ф.И.О.

МП



Ю.А. Безбородова
Подпись

Мартышская КОО
22.04.19

ОТЧЕТ
о суточных параметрах теплоснабжения
19/03/19г.-18/04/19г.

Абонент: ООО "УК" ДОМОУПРАВ"
Адрес: Молодог. № 76 (ИТП-1)
Тепловычислитель ВКТ-7 сгг. N. 001
Договорные расходы:
М сгг. воды=_____ т. сггт Мгвс=_____ т. сггт
Тхв= 5.00°C

Договор N: 8848
Тип расходомера: _____
Пределы измерений:
G под max = 2.00 м3/ч G под min = 1.00 м3/ч
G обр max = 2.00 м3/ч G обр min = 1.00 м3/ч
G3 max = 2.00 м3/ч G3 min = 1.00 м3/ч

Заводской номер 00248280 ВВОД 1 СХЕМА ПОДКЛЮЧЕНИЯ 3 БД 1 ФТ=0 ТЗ=1 КС=0x8053 ПО 2.7

Дата	t1	t2	dt	V1	M1	V2	M2	V3	Mг	Qo	ВНР	ВОС
	°C	°C	°C	м3	т	м3	т	м3	т	Гкал	ч	ч
19.03.2019	81,59	47,42	34,17	114,2	110,91	117,3	116,07	0	-5,16	3,79	24	0
20.03.2019	80,94	48,71	32,23	122,4	118,93	125,8	124,4	0	-5,47	3,831	24	0
21.03.2019	80,32	47,11	33,21	111,5	108,36	114,5	113,3	0	-4,94	3,598	24	0
22.03.2019	79,55	46,27	33,28	99,9	97,14	102,7	101,67	0	-4,53	3,232	24	0
23.03.2019	78,82	46,48	32,34	104,9	102,06	107,8	106,68	0	-4,62	3,297	24	0
24.03.2019	79,08	45,36	33,72	97,8	95,13	100,6	99,6	0	-4,47	3,207	24	0
25.03.2019	79,06	45,8	33,26	99	96,28	101,7	100,69	0	-4,41	3,2	24	0
26.03.2019	79,06	46,15	32,91	98,3	95,58	101,2	100,18	0	-4,6	3,144	24	0
27.03.2019	78,32	46,26	32,06	105	102,17	108	106,95	0	-4,78	3,277	24	0
28.03.2019	77,8	46,69	31,11	103,3	100,55	106,2	105,11	0	-4,56	3,127	24	0
29.03.2019	78,09	45,8	32,29	103,8	101,03	106,8	105,78	0	-4,75	3,259	24	0
30.03.2019	78,31	46,13	32,18	103,4	100,63	106,4	105,36	0	-4,73	3,236	24	0
31.03.2019	78,16	46,29	31,87	102,2	99,46	105,2	104,15	0	-4,69	3,167	24	0
01.04.2019	78,25	46,26	31,99	103,2	100,46	106,1	105,04	0	-4,58	3,212	24	0
02.04.2019	77,84	45,87	31,97	100,3	97,65	103,2	102,2	0	-4,55	3,12	24	0
03.04.2019	77,9	45,64	32,26	99,3	96,66	102,3	101,33	0	-4,67	3,114	24	0
04.04.2019	77,61	46,03	31,58	105,1	102,33	108,2	107,16	0	-4,83	3,226	24	0
05.04.2019	78,07	45,81	32,26	101,1	98,39	104	102,97	0	-4,58	3,175	24	0
06.04.2019	78,42	45,68	32,74	101	98,28	104	102,98	0	-4,7	3,216	24	0
07.04.2019	77,85	45,49	32,36	100,9	98,23	103,8	102,78	0	-4,55	3,179	24	0
08.04.2019	77,55	46,64	30,91	95,6	93,08	98,5	97,49	0	-4,41	2,876	24	0
09.04.2019	78,09	45,73	32,36	96,5	93,91	99,3	98,32	0	-4,41	3,036	24	0
10.04.2019	78	49	29	106	103,17	109,1	107,87	0	-4,7	2,99	24	0
11.04.2019	77,65	50,8	26,85	111,3	108,32	114,7	113,31	0	-4,99	2,906	24	0
12.04.2019	77,79	50,55	27,24	105,7	102,87	108,9	107,6	0	-4,73	2,803	24	0
13.04.2019	77,85	50,12	27,73	105,5	102,67	108,6	107,33	0	-4,66	2,847	24	0
14.04.2019	77,87	49,92	27,95	110,8	107,83	114,1	112,76	0	-4,93	3,012	24	0
15.04.2019	77,28	51,23	26,05	126	122,7	129,7	128,11	0	-5,41	3,193	24	0
16.04.2019	70,64	45,94	24,7	81	79,09	83,4	82,55	0	-3,46	1,94	24	0
17.04.2019	68,33	50,34	17,99	193,3	189,2	198,7	196,34	0	-7,14	3,394	24	0
18.04.2019	78,45	47,57	30,88	120,2	116,96	122,9	121,61	0	-4,65	3,613	24	0
Итого:				3328,5	3240,03	3423,7	3387,69	0	-147,66	98,22	744	0
Средние:	77,88	47,19	30,69									

Дата	V1	M1	V2	M2	V3	Mг	Qo	ВНР	ВОС
	м3	т	м3	т	м3	т	Гкал	ч	ч
18/03/1924:00	25508,3	24729,55	26399,7	26097,2	0	-1367,65	845,70	7046	192
18/04/1924:00	28836,8	27969,58	29823,4	29484,89	0	-1515,31	943,92	7790	192
Итого:	3328,5	3240,03	3423,7	3387,69	0	-147,66	98,22	744	0


Представитель абонента
Генеральный директор ООО "УК "Домоуправ"

Представитель теплоснабж. организации

А.Н. Клименко/
Ф.И.О.

Ю.А. Безбородова/
Ф.И.О.

МП



Ю.А. Безбородова
Подпись

Ю.А. Безбородова / Мартювская Ю.О.
Ф.И.О.

22.04.19

ОТЧЕТ
о суточных параметрах теплоснабжения
19/03/19г.-18/04/19г.

Абонент: ООО "УК" Домоуправ"

Договор N: 8848

Адрес: Мол. 74-3

Тип расходомера: _____

Тепловычислитель ВКТ-7 сет. N 001

Пределы измерений:

Договорные расходы:

G под max = 2.00 м3/ч G под min = 1.00 м3/ч

M сет. воды = _____ т.сут Mгвс = _____ т.сут

G обр max = 2.00 м3/ч G обр min = 1.00 м3/ч

Tхв = 5.00 °C

G3 max = 2.00 м3/ч G3 min = 1.00 м3/ч

Заводской номер 00217061

ВВОД 1

СХЕМА ПОДКЛЮЧЕНИЯ 3

БД 1

ФТ=0

ТЗ=1

КС=0x0A8A

ПО 2.7

Дата	t1	t2	dt	V1	M1	V2	M2	V3	Mг	Qo	ВНР	ВОС
	°C	°C	°C	м3	т	м3	т	м3	т	Гкал	ч	ч
19.03.2019	82,63	45,71	36,92	139,32	135,24	135,63	134,32	0	0,92	4,996	24	0
20.03.2019	81,9	49,6	32,3	165,63	160,86	161,59	159,74	0,01	1,12	5,202	24	0
21.03.2019	81,37	46,83	34,54	148,15	143,91	144,46	142,97	0	0,94	4,976	24	0
22.03.2019	80,59	42,4	38,19	119,63	116,24	116,42	115,45	0,01	0,79	4,442	24	0
23.03.2019	79,8	43,76	36,04	128,52	124,94	125,22	124,11	0	0,83	4,504	24	0
24.03.2019	80,09	42,85	37,24	124,77	121,29	121,66	120,6	0	0,69	4,517	24	0
25.03.2019	80,07	43,12	36,95	126,14	122,63	123,08	121,99	0,02	0,64	4,53	24	0
26.03.2019	80,08	43,26	36,82	128,16	124,57	125,1	124,03	0	0,54	4,588	24	0
27.03.2019	79,35	43,18	36,17	129,67	126,1	126,63	125,52	0	0,58	4,563	24	0
28.03.2019	78,83	44,19	34,64	137,3	133,6	134,1	132,89	0,01	0,71	4,629	24	0
29.03.2019	79,13	43,79	35,34	134,81	131,17	131,6	130,45	0	0,72	4,635	24	0
30.03.2019	79,29	42,56	36,73	127,52	124,03	124,38	123,36	0	0,67	4,558	24	0
31.03.2019	79,16	41,81	37,35	129,83	126,28	126,55	125,52	0	0,76	4,717	24	0
01.04.2019	79,32	44,63	34,69	139,34	135,53	136,01	134,74	0,01	0,79	4,703	24	0
02.04.2019	78,89	44,21	34,68	134,55	130,91	131,41	130,2	0	0,71	4,542	24	0
03.04.2019	78,92	42,53	36,39	124,29	120,94	121,33	120,3	0	0,64	4,401	24	0
04.04.2019	78,56	43,03	35,53	130,7	127,18	127,63	126,54	0	0,64	4,52	24	0
05.04.2019	79,08	45,12	33,96	141,59	137,69	138,31	136,99	0,01	0,7	4,679	24	0
06.04.2019	79,43	45,34	34,09	136,32	132,61	133,17	131,89	0	0,72	4,523	24	0
07.04.2019	78,82	42,22	36,6	120,92	117,63	117,98	116,97	0	0,66	4,305	24	0
08.04.2019	78,57	43,05	35,52	121,54	118,29	118,52	117,52	0	0,77	4,203	24	0
09.04.2019	79,09	44,6	34,49	129,4	125,86	126,18	125,02	0,01	0,84	4,341	24	0
10.04.2019	79	44,62	34,38	128,1	124,64	124,95	123,79	0	0,85	4,288	24	0
11.04.2019	78,56	42,79	35,77	115,33	112,2	112,49	111,53	0	0,67	4,013	24	0
12.04.2019	78,73	42,78	35,95	115,21	112,08	112,34	111,37	0	0,71	4,029	24	0
13.04.2019	78,76	42,84	35,92	115,57	112,44	112,75	111,79	0	0,65	4,038	24	0
14.04.2019	78,79	43	35,79	122,31	119,01	119,36	118,33	0	0,68	4,261	24	0
15.04.2019	78,26	44,32	33,94	138,71	135,02	135,51	134,25	0,01	0,77	4,584	24	0
16.04.2019	79,88	43,9	35,98	84,31	81,92	82,54	81,8	0,03	0,12	2,94	24	0
17.04.2019	70,43	46,66	23,77	189,56	185,34	186,22	184,31	0,04	1,03	4,404	24	0
18.04.2019	79,46	47,93	31,53	160,35	155,98	156,73	155,06	0,01	0,92	4,922	24	0
Итого:				4087,5	3976,13	3989,8	3953,35	0,17	22,78	138,55	744	0
Средние:	79,18	44,08	35,1									

Дата	V1	M1	V2	M2	V3	Mг	Qo	ВНР	ВОС
	м3	т	м3	т	м3	т	Гкал	ч	ч
18/03/1924:00	60850,14	58868,73	77065,25	76192,23	9,84	-17323,5	2298,43	13050	19
18/04/1924:00	64937,69	62844,86	81055,1	80145,58	10,01	-17300,72	2436,99	13794	19
Итого:	4087,55	3976,13	3989,85	3953,35	0,17	22,78	138,55	744	0

Представитель абонента
Генеральный директор ООО "УК" Домоуправ"

Представитель теплоснабж. организации

Подпись _____
А.Н. Клименко/
Ф.И.О.

Подпись _____

Ю.А. Безбородова/
Ф.И.О.

МП



22.04.19

ОТЧЕТ
о суточных параметрах теплоснабжения
19/03/19г.-18/04/19г.

Абонент: ООО "УК "ДОМОУПРАВ"
Адрес: Молодогвардейцев 74 (итп-2)

Договор N:8848
Тип расходомера: _____

Прибор: КАРАТ-306
Серийный номер: 06343116
Посуточный архив


Дата	G1	G2	Gd1	T1	T2	Td1	P1	P2	Q1	V1	V2	Наработка
19.03.2019	187,9264	187,9264	0	82,52128	49,27322	33,24804	1,021364	0,821826	6,241242	193,41	190,0525	24
20.03.2019	204,0598	204,0598	0	81,70413	50,25289	31,45123	1,053932	0,829745	6,324091	209,8775	206,535	24
21.03.2019	173,866	173,866	0	81,11189	48,29484	32,81705	1,020046	0,817881	5,68015	178,7625	175,785	24
22.03.2019	152,0579	152,0579	0	80,51798	47,15294	33,36505	1,037064	0,800172	5,068028	156,25	153,6575	24
23.03.2019	158,3734	158,3734	0	79,69062	46,53849	33,15213	1,071158	0,813321	5,226499	162,68	159,9825	24
24.03.2019	142,8527	142,8527	0	79,99623	45,68011	34,31613	1,072144	0,807851	4,900791	146,755	144,2525	24
25.03.2019	140,1281	140,1281	0	79,9597	45,73554	34,22417	1,071377	0,808737	4,794092	143,9425	141,5175	24
26.03.2019	139,7034	139,7034	0	79,96445	45,86229	34,10217	1,054662	0,801243	4,772669	143,5025	141,09	24
27.03.2019	139,7608	139,7608	0	79,22265	45,62714	33,5955	1,034774	0,810416	4,691684	143,495	141,1425	24
28.03.2019	147,3112	147,3112	0	78,70197	45,86838	32,83361	1,016383	0,806173	4,840393	151,2175	148,7675	24
29.03.2019	145,8903	145,8903	0	79,00555	45,92029	33,08525	1,001175	0,796253	4,821559	149,785	147,3375	24
30.03.2019	153,2845	153,2845	0	79,19209	46,06575	33,12633	1,001676	0,793827	5,083118	157,41	154,7975	24
31.03.2019	149,2708	149,2708	0	79,04627	45,13811	33,90815	0,99962	0,799802	5,044527	153,2775	150,695	24
01.04.2019	136,8621	136,8621	0	79,18552	45,21928	33,96624	1,009273	0,795588	4,6244	140,5175	138,1975	24
02.04.2019	124,5642	124,5642	0	78,74239	44,22478	34,51761	1,009533	0,805714	4,30912	127,845	125,72	24
03.04.2019	133,8993	133,8993	0	78,83956	44,96438	33,87519	0,99588	0,809099	4,551434	137,44	135,1775	24
04.04.2019	153,242	153,242	0	78,45956	46,28502	32,17454	1,00694	0,82831	4,937437	157,2775	154,7825	24
05.04.2019	140,9296	140,9296	0	78,94631	45,96815	32,97816	1,018167	0,82031	4,646634	144,68	142,33	24
06.04.2019	140,0092	140,0092	0	79,28664	44,66298	34,62368	1,016177	0,815604	4,825676	143,785	141,315	24
07.04.2019	132,4335	132,4335	0	78,71904	44,43071	34,28833	1,017513	0,820479	4,544098	135,9275	133,6725	24
08.04.2019	126,3456	126,3456	0	78,44428	44,73193	33,71235	1,022509	0,81277	4,2689	129,635	127,5625	24
09.04.2019	123,1246	123,1246	0	78,94574	44,32318	34,62257	1,041305	0,806807	4,273156	126,365	124,29	24
10.04.2019	122,4761	122,4761	0	78,84197	44,57108	34,27088	1,048359	0,813665	4,212079	125,6725	123,67	24
11.04.2019	119,167	119,167	0	78,42521	44,20257	34,22264	1,035997	0,799164	4,084162	122,2125	120,3425	24
12.04.2019	116,0832	116,0832	0	78,59068	44,69573	33,89494	1,037878	0,791327	3,940815	119,0475	117,2675	24
13.04.2019	117,0444	117,0444	0	78,62527	43,95839	34,66687	1,043809	0,79498	4,067337	120,0475	118,185	24
14.04.2019	131,8944	131,8944	0	78,68673	44,13326	34,55347	1,02538	0,807985	4,575404	135,31	133,1575	24
15.04.2019	157,2001	157,2001	0	78,11094	46,75623	31,35472	0,980937	0,778141	4,930397	161,2725	158,8625	24
16.04.2019	79,94598	79,94598	0	83,82912	44,30644	39,52268	1,011516	0,673168	3,08339	82,30001	80,75751	24
17.04.2019	249,0411	249,0411	0	72,32388	47,22817	25,09571	0,903007	0,766792	5,687137	254,1275	252,045	24
18.04.2019	185,1986	185,1986	0	79,23444	48,1268	31,10764	1,012415	0,797152	5,728381	189,93	187,4825	24
Итого:	4523,95	4523,95							148,78	4643,76	4570,43	744,00

Дата	Общ	V1	V2	Vd	G1	G2	Гподп	ВНР
19.03.2019	2608,91	76163,52	74927,93	1235,59	73838,32	73830,98	7,34	
18.04.2019	2757,69	80807,28	79498,36	1308,92	78362,26	78354,92	7,34	
ИТОГО:	148,78	4643,76	4570,43	73,33	4523,95	4523,95	0,00	744,00

Прибор: КАРАТ-306
Серийный номер: 23714416
Нежилые помещения

Дата	Общ	V1	V2	Vd	Гпр	Гобр	Гподп	ВНР
20.02.2019	132,54	3745,52	3994,71	-249,19	3634,96	3956,40	-385,92	
18.04.2019	148,56	4499,03	4806,47	-307,44	4369,37	4757,25	-452,36	
ИТОГО:	16,02	753,51	811,76	-58,25	734,41	800,85	-66,44	744,00

Представитель абонента
Директор ООО "УК "Домоуправ"
/ А.Н. Клименко/
Подпись Ф.И.О.



Представитель теплоснабж. организации
/ Ю. Март /
Подпись
/ О.А. Безбородова /
Ф.И.О.
22.04.19

ОТЧЕТ
о суточных параметрах теплоснабжения
19/03/19г.-18/04/19г.

Абонент: ООО "УК "ДОМОУПРАВ"

Адрес: Молодог. № 74-1

Тепловычислитель ВКТ-7 сет. N 001

Договорные расходы:

М сет. воды = _____ т.сут Мгвс = _____ т.сут

Тхв = 0.00 °C

Договор N: _____

Тип расходомера: _____

Пределы измерений:

G под max = 2.00 м3/ч G под min = 1.00 м3/ч

G обр max = 2.00 м3/ч G обр min = 1.00 м3/ч

G3 max = 2.00 м3/ч G3 min = 1.00 м3/ч

Заводской номер 00230104

ВВОД 1

СХЕМА ПОДКЛЮЧЕНИЯ 3

БД 1

ФТ=0

ТЗ=1

КС=0x1042

ПО 2.7

Дата	t1	t2	dt	V1	M1	V2	M2	V3	Mг	Qo	ВНР	ВОС
	°C	°C	°C	м3	т	м3	т	м3	т	Гкал	ч	ч
19.03.2019	81,44	40,98	40,46	71,5	69,43	70,7	70,18	0	-0,75	2,807	24	0
20.03.2019	80,77	41,51	39,26	77,6	75,41	77	76,4	0	-0,99	2,959	24	0
21.03.2019	80,1	40,87	39,23	72,3	70,29	71,5	70,98	0	-0,69	2,755	24	0
22.03.2019	79,55	40,55	39	71	69,03	70,2	69,71	0,01	-0,68	2,689	24	0
23.03.2019	78,73	40,81	37,92	71,6	69,66	70,9	70,37	0	-0,71	2,64	24	0
24.03.2019	79,04	40,73	38,31	71,8	69,83	71,2	70,66	0	-0,83	2,674	24	0
25.03.2019	79	40,82	38,18	70,3	68,38	69,5	68,99	0	-0,61	2,609	24	0
26.03.2019	79,03	40,68	38,35	71,5	69,55	70,8	70,27	0	-0,72	2,664	24	0
27.03.2019	78,26	40,88	37,38	72,1	70,17	71,5	70,98	0	-0,81	2,619	24	0
28.03.2019	77,76	41,34	36,42	73,1	71,16	72,4	71,85	0	-0,69	2,59	24	0
29.03.2019	78,06	41,39	36,67	71,6	69,7	70,9	70,35	0,01	-0,65	2,552	24	0
30.03.2019	78,22	41,03	37,19	72,2	70,27	71,3	70,79	0	-0,52	2,611	24	0
31.03.2019	78,08	40,48	37,6	75,7	73,67	75	74,46	0	-0,79	2,766	24	0
01.04.2019	78,28	40,68	37,6	72	70,06	71,3	70,77	0	-0,71	2,633	24	0
02.04.2019	77,84	41,04	36,8	72,3	70,38	71,7	71,17	0	-0,79	2,587	24	0
03.04.2019	77,9	40,54	37,36	73,1	71,19	72,4	71,89	0	-0,7	2,657	24	0
04.04.2019	77,51	41,07	36,44	73,6	71,67	73	72,45	0	-0,78	2,61	24	0
05.04.2019	78,05	40,85	37,2	73,2	71,26	72,4	71,86	0,01	-0,6	2,648	24	0
06.04.2019	78,34	40,52	37,82	71,9	69,96	71,2	70,72	0	-0,76	2,646	24	0
07.04.2019	77,78	40,6	37,18	73,3	71,35	72,6	72,07	0	-0,72	2,649	24	0
08.04.2019	77,55	41,36	36,19	70,6	68,74	69,9	69,37	0	-0,63	2,484	24	0
09.04.2019	78,05	40,89	37,16	68	66,19	67,2	66,71	0,01	-0,52	2,456	24	0
10.04.2019	77,92	40,68	37,24	68,3	66,5	67,5	67,02	0	-0,52	2,474	24	0
11.04.2019	77,54	40,85	36,69	67,1	65,32	66,4	65,9	0	-0,58	2,393	24	0
12.04.2019	77,69	41	36,69	64,5	62,77	63,8	63,32	0	-0,55	2,301	24	0
13.04.2019	77,69	41,11	36,58	64,7	62,98	63,9	63,42	0	-0,44	2,299	24	0
14.04.2019	77,73	40,99	36,74	68,2	66,38	67,5	67,02	0	-0,64	2,438	24	0
15.04.2019	77,12	41,09	36,03	71,5	69,6	70,8	70,26	0	-0,66	2,505	24	0
16.04.2019	63,45	43,13	20,32	74,6	73,14	73,3	72,66	0,02	0,48	1,462	24	0
17.04.2019	67,98	46,06	21,92	127,1	124,4	123,1	121,9	0	2,5	2,714	24	0
18.04.2019	78,26	41,03	37,23	73,5	71,51	71,4	70,87	0	0,64	2,658	24	0
Итого:				2269,8	2209,95	2242,3	2225,37	0,06	-15,42	79,55	744	0
Средние:	77,57	41,14	36,42									

Дата	V1	M1	V2	M2	V3	Mг	Qo	ВНР	ВОС
	м3	т	м3	т	м3	т	Гкал	ч	ч
18/03/1924:00	64323,8	62315,26	63181,1	62526,28	44,29	-211,02	2416,85	28215	285
18/04/1924:00	66593,6	64525,21	65423,4	64751,65	44,35	-226,44	2496,40	28959	285
Итого:	2269,8	2209,95	2242,3	2225,37	0,06	-15,42	79,55	744	0

Представитель абонента
Генеральный директор ООО "УК "Домоуправ"

Представитель теплоснабж. организации

/  А.Н. Клименко/
Ф.И.О.

/  И.О. Безбородова/
Ф.И.О.

/  И.О. Безбородова/
Ф.И.О.



24.04.19

ОТЧЕТ
о суточных параметрах теплоснабжения
19/03/19г.-18/04/19г.

Абонент: ООО "УК" ДОМОУПРАВ"

Договор N: 8848

Адрес: Братьев Кашириных № 109

Тип расходомера: _____

Тепловычислитель ВКТ-7 сет. N 001

Пределы измерений:

Договорные расходы:

G под max = 2.00 м3/ч G под min = 1.00 м3/ч

M сет. воды = _____ т.сут Mгвс = _____ т.сут

G обр max = 2.00 м3/ч G обр min = 1.00 м3/ч

Tхв = 0.00 °C

G3 max = 2.00 м3/ч G3 min = 1.00 м3/ч

Заводской номер 00208303

ВВОД 1

СХЕМА ПОДКЛЮЧЕНИЯ 3

БД 1

ФТ=0

T3=1

KC=0x62A2

ПО 2.7

Дата	t1	t2	dt	V1	M1	V2	M2	V3	Mr	Qo	BHP	BOC
	°C	°C	°C	м3	т	м3	т	м3	т	Гкал	ч	ч
19.03.2019	82,29	44,59	37,7	135,14	131,18	130,99	129,75	0	1,43	4,944	24	0
20.03.2019	81,6	45,32	36,28	146,23	141,99	141,9	140,52	0	1,47	5,152	24	0
21.03.2019	80,95	43,92	37,03	135,78	131,92	131,71	130,49	0	1,43	4,882	24	0
22.03.2019	80,4	43,82	36,58	132,45	128,71	128,5	127,33	0	1,38	4,707	24	0
23.03.2019	79,58	43,9	35,68	138,01	134,2	134,05	132,83	0	1,37	4,787	24	0
24.03.2019	79,9	43,84	36,06	139,58	135,69	135,67	134,46	0	1,23	4,89	24	0
25.03.2019	79,93	44,72	35,21	93,37	90,75	134,74	133,48	0	-42,73	3,099	24	0
26.03.2019	79,4	44,75	34,65	0	0	135,05	133,78	0	-133,78	0	24	0
27.03.2019	78,78	44,5	34,28	0	0	134,78	133,53	0	-133,53	0	24	0
28.03.2019	78,29	44,49	33,8	0	0	136,03	134,78	0	-134,78	0	24	0
29.03.2019	78,61	44,51	34,1	0	0	134,74	133,49	0	-133,49	0	24	0
30.03.2019	78,85	44,29	34,56	0	0	135,14	133,92	0	-133,92	0	24	0
31.03.2019	78,68	43,59	35,09	0	0	135,73	134,52	0	-134,52	0	24	0
01.04.2019	78,79	44,73	34,06	0	0	134,49	133,25	0	-133,25	0	24	0
02.04.2019	78,33	44,57	33,76	0	0	135,56	134,31	0	-134,31	0	24	0
03.04.2019	78,55	44,52	34,03	0	0	134,37	133,13	0	-133,13	0	24	0
04.04.2019	78,29	44,28	34,01	0	0	135,46	134,24	0	-134,24	0	24	0
05.04.2019	78,87	45,21	33,66	0	0	134,13	132,85	0	-132,85	0	24	0
06.04.2019	79,18	45	34,18	0	0	133,92	132,66	0	-132,66	0	24	0
07.04.2019	78,62	44,2	34,42	0	0	135,58	134,34	0	-134,34	0	24	0
08.04.2019	78,36	45,11	33,25	0	0	135,06	133,77	0	-133,77	0	24	0
09.04.2019	78,88	45,76	33,12	0	0	133,65	132,33	0	-132,33	0	24	0
10.04.2019	78,76	45,58	33,18	0	0	133,35	132,04	0	-132,04	0	24	0
11.04.2019	78,35	44,2	34,15	0	0	118,72	117,65	0	-117,65	0	24	0
12.04.2019	78,47	41,59	36,88	0	0	95,65	94,87	0	-94,87	0	24	0
13.04.2019	78,48	41,34	37,14	0	0	97,28	96,5	0	-96,5	0	24	0
14.04.2019	78,51	40,11	38,4	0	0	102,87	102,07	0	-102,07	0	24	0
15.04.2019	77,92	41,51	36,41	0	0	110,57	109,69	0	-109,69	0	24	0
16.04.2019	71,02	43,89	27,13	0	0	85,95	85,17	0	-85,17	0	24	0
17.04.2019	76,03	42,26	33,77	81,71	79,63	141,93	140,73	0	-61,1	2,911	24	0
18.04.2019	79,02	40,29	38,73	103,95	101,12	101,25	100,45	0	0,67	3,916	24	0
Итого:				1106,2	1075,19	3948,8	3912,93	0	-2837,7	39,288	744	0
Средние:	78,76	43,88	34,88									

Дата	V1	M1	V2	M2	V3	Mr	Qo	BHP	BOC
	м3	т	м3	т	м3	т	Гкал	ч	ч
18/03/1924:00	61397,53	59417,1	59619,89	58976,96	0,01	440,14	2304,626	13069	314
18/04/1924:00	62503,75	60492,29	63568,71	62889,89	0,01	-2397,6	2343,914	13813	314
Итого:	1106,22	1075,19	3948,82	3912,93	0	-2837,74	39,288	744	0

Представитель абонента
Генеральный директор ООО "УК" "Домоуправ"

Представитель теплоснабж. организации

Подпись _____
Ф.И.О. А.Н. Клименко/

МП
«Управляющая компания «Домоуправ»
Для документов
ИНН 7452165818

Подпись _____
Ф.И.О. /Ю.Март/

Ф.И.О. /О.А. Безбородова/ /Мартовская Ю.

22.04.19

ОТЧЕТ
о суточных параметрах теплоснабжения
19/03/19г.-18/04/19г.

Абонент: ООО "УК" ДОМОУПРАВ"

Договор N: 8848

Адрес: Братьев Кашириных №113

Тип расходомера: _____

Тепловычислитель ВКТ-7 сет. N 001

Пределы измерений:

Договорные расходы:

G под max = 2.00 м3/ч G под min = 1.00 м3/ч

M сет. воды = _____ т.сут M грвс = _____ т.сут

G обр max = 2.00 м3/ч G обр min = 1.00 м3/ч

Tхв = 0.00 °C

G3 max = 2.00 м3/ч G3 min = 1.00 м3/ч

Заводской номер 00208531

ВВОД 1

СХЕМА ПОДКЛЮЧЕНИЯ 3

БД 1

ФТ=0

ТЗ=1

КС=0x7A6B


ПО 2.7

Дата	t1	t2	dt	V1	M1	V2	M2	V3	Mг	Qo	ВНР	ВОС
	°C	°C	°C	м3	т	м3	т	м3	т	Гкал	ч	ч
19.03.2019	80,62	44,04	36,58	133,71	129,92	128,79	127,6	0	2,32	4,75	24	0
20.03.2019	79,99	45,06	34,93	142,97	138,99	137,78	136,47	0	2,52	4,856	24	0
21.03.2019	79,33	43,73	35,6	131,59	127,99	126,88	125,72	0	2,27	4,557	24	0
22.03.2019	78,66	42,59	36,07	122,56	119,24	118,25	117,24	0	2	4,3	24	0
23.03.2019	77,89	42,74	35,15	126,7	123,33	122,31	121,25	0	2,08	4,332	24	0
24.03.2019	78,19	41,45	36,74	125	121,66	120,58	119,62	0	2,04	4,468	24	0
25.03.2019	78,14	42,85	35,29	122,42	119,14	118,19	117,16	0	1,98	4,198	24	0
26.03.2019	78,38	43,39	34,99	124,78	121,42	120,46	119,41	0	2,01	4,247	24	0
27.03.2019	77,56	42,94	34,62	125,69	122,39	121,38	120,32	0	2,07	4,237	24	0
28.03.2019	77,09	42,98	34,11	132,8	129,35	128,26	127,14	0	2,21	4,411	24	0
29.03.2019	77,36	43,53	33,83	126,31	122,99	122,01	120,92	0	2,07	4,158	24	0
30.03.2019	77,45	42,9	34,55	127,08	123,76	122,73	121,67	0	2,09	4,273	24	0
31.03.2019	77,34	42,09	35,25	132,7	129,21	128,08	127,02	0	2,19	4,551	24	0
01.04.2019	77,58	42,95	34,63	127,63	124,24	123,24	122,16	0	2,08	4,301	24	0
02.04.2019	77,22	42,53	34,69	126,79	123,49	122,47	121,43	0	2,06	4,28	24	0
03.04.2019	77,17	43,72	33,45	124,16	124,16	123,23	122,12	0	2,04	4,151	24	0
04.04.2019	76,72	42,73	33,99	129,78	126,44	125,4	124,33	0	2,11	4,293	24	0
05.04.2019	77,23	42,48	34,75	128,92	125,55	124,52	123,46	0	2,09	4,359	24	0
06.04.2019	77,55	42,57	34,98	126,91	123,55	122,56	121,53	0	2,02	4,319	24	0
07.04.2019	76,99	41,95	35,04	126,28	123,01	121,97	120,93	0	2,08	4,308	24	0
08.04.2019	76,73	42,97	33,76	125,87	122,62	121,68	120,62	0	2	4,139	24	0
09.04.2019	77,22	42,9	34,32	122,45	119,26	118,34	117,31	0	1,95	4,09	24	0
10.04.2019	77,12	43,2	33,92	119,3	116,18	115,38	114,38	0	1,8	3,94	24	0
11.04.2019	76,65	42,39	34,26	111,67	108,79	108,07	107,13	0	1,66	3,726	24	0
12.04.2019	76,7	41,73	34,97	99,53	96,97	96,41	95,61	0	1,36	3,388	24	0
13.04.2019	76,75	41,15	35,6	102,2	99,55	98,96	98,16	0	1,39	3,541	24	0
14.04.2019	76,76	40,73	36,03	107,21	104,44	103,73	102,94	0	1,5	3,761	24	0
15.04.2019	76,19	40,81	35,38	110,5	107,68	106,95	106,13	0	1,55	3,806	24	0
16.04.2019	72,48	41,55	30,93	86,95	84,84	84,5	83,82	0,03	1,02	2,612	24	0
17.04.2019	67,25	44,93	22,32	192,92	188,95	187,69	185,89	0	3,06	4,207	24	0
18.04.2019	77,36	42,16	35,2	117,82	114,73	114,36	113,42	0	1,31	4,032	24	0
Итого:				3864,5	3763,84	3735,1	3702,91	0,03	60,93	128,59	744	0
Средние:	77,08	42,7	34,38									

Дата	V1	M1	V2	M2	V3	Mг	Qo	ВНР	ВОС
	м3	т	м3	т	м3	т	Гкал	ч	ч
18/03/1924:00	65433,56	63465,4	63097,66	62437,24	4,92	1028,16	2288,06	14703	0
18/04/1924:00	69298,1	67229,24	66832,82	66140,15	4,95	1089,09	2416,65	15447	0
Итого:	3864,54	3763,84	3735,16	3702,91	0,03	60,93	128,59	744	0

Представитель абонента
Генеральный директор ООО "УК "Домоуправ"

Представитель теплоснабж. организации



А.Н. Клименко/
Ф.И.О.

Ю.А. Безбородова
Подпись

Ю.А. Безбородова/
Ф.И.О.

22.04.19

ОТЧЕТ
о суточных параметрах теплоснабжения
19/03/19г.-18/04/19г.

Абонент:ООО"УК"ДОМОУПРАВ"

Договор N:8848

Адрес:Братьев Кашириных №117

Тип расходомера: _____

Тепловычислитель ВКТ-7 сет. N 001

Пределы измерений:

Договорные расходы:

G под max = 2.00 м3/ч G под min = 1.00 м3/ч

M сет. воды= _____ т.сут Mгвс= _____ т.сут

G обр max = 2.00 м3/ч G обр min = 1.00 м3/ч

Tхв= 0.00 °C

G3 max = 2.00 м3/ч G3 min = 1.00 м3/ч

Заводской номер 00186367

ВВОД 1

СХЕМА ПОДКЛЮЧЕНИЯ 3

БД 1

ФТ=0

T3=1

КС=0x9C7A

ПО 2.7

Дата	t1	t2	dt	V1	M1	V2	M2	V3	Mг	Qo	ВНР	ВОС
	°C	°C	°C	м3	т	м3	т	м3	т	Гкал	ч	ч
19.03.2019	80,97	44,09	36,88	138	134,08	135,54	134,29	0	-0,21	4,944	24	0
20.03.2019	80,27	45,65	34,62	150,04	145,81	147,52	146,08	0	-0,27	5,049	24	0
21.03.2019	79,67	44,59	35,08	139,96	136,1	137,57	136,29	0	-0,19	4,771	24	0
22.03.2019	79,03	44,37	34,66	133,8	130,17	131,5	130,28	0	-0,11	4,508	24	0
23.03.2019	78,24	43,89	34,35	138,41	134,7	136,12	134,88	0	-0,18	4,624	24	0
24.03.2019	78,57	44,17	34,4	137,4	133,7	135,24	133,98	0	-0,28	4,6	24	0
25.03.2019	78,51	44,81	33,7	135,84	132,17	133,85	132,59	0	-0,42	4,452	24	0
26.03.2019	78,75	44,55	34,2	138,82	135,05	136,79	135,48	0	-0,43	4,617	24	0
27.03.2019	77,97	44,47	33,5	141,2	137,47	139,24	137,98	0	-0,51	4,603	24	0
28.03.2019	77,44	44,72	32,72	141,17	137,45	139,18	137,88	0	-0,43	4,494	24	0
29.03.2019	77,73	44,92	32,81	142,41	138,64	140,27	138,96	0	-0,32	4,544	24	0
30.03.2019	77,83	44,92	32,91	143,7	139,86	141,49	140,16	0	-0,3	4,599	24	0
31.03.2019	77,72	44,32	33,4	148,56	144,6	146,23	144,94	0	-0,34	4,826	24	0
01.04.2019	77,91	45,01	32,9	140,27	136,56	138,09	136,79	0	-0,23	4,49	24	0
02.04.2019	77,57	44,78	32,79	140,57	136,87	138,43	137,14	0	-0,27	4,487	24	0
03.04.2019	77,53	45,31	32,22	142,28	138,53	140,24	138,89	0	-0,36	4,461	24	0
04.04.2019	77,12	45,24	31,88	146	142,2	144,02	142,63	0	-0,43	4,53	24	0
05.04.2019	77,56	44,91	32,65	141,56	137,8	139,54	138,21	0	-0,41	4,496	24	0
06.04.2019	77,89	44,73	33,16	137,85	134,17	135,8	134,53	0	-0,36	4,447	24	0
07.04.2019	77,36	44,46	32,9	141,14	137,42	139,04	137,77	0	-0,35	4,519	24	0
08.04.2019	77,12	45,19	31,93	140,99	137,32	138,86	137,55	0	-0,23	4,383	24	0
09.04.2019	77,59	45,73	31,86	136,88	133,26	134,72	133,41	0	-0,15	4,245	24	0
10.04.2019	77,5	45,35	32,15	136,07	132,45	133,91	132,62	0	-0,17	4,254	24	0
11.04.2019	77,01	44,84	32,17	124,98	121,73	122,98	121,82	0	-0,09	3,913	24	0
12.04.2019	77,11	43,12	33,99	108,66	105,79	106,76	105,8	0	-0,01	3,594	24	0
13.04.2019	77,14	42,98	34,16	109,64	106,76	107,74	106,76	0	0	3,642	24	0
14.04.2019	77,17	42,31	34,86	116,2	113,19	114,19	113,23	0	-0,04	3,944	24	0
15.04.2019	76,53	43,15	33,38	118,28	115,25	116,48	115,45	0	-0,2	3,844	24	0
16.04.2019	74,76	43,39	31,37	86,81	84,6	86	85,24	0,03	-0,64	2,642	24	0
17.04.2019	67,74	45,72	22,02	196,78	192,66	195,9	193,97	0	-1,31	4,234	24	0
18.04.2019	77,71	42,24	35,47	121,68	118,44	119,53	118,5	0	-0,06	4,197	24	0
Итого:				4215,9	4104,8	4152,7	4114,1	0,03	-9,3	134,95	744	0
Средние:	77,51	44,44	33,06									

Дата	V1	M1	V2	M2	V3	Mг	Qo	ВНР	ВОС
	м3	т	м3	т	м3	т	Гкал	ч	ч
18/03/1924:00	104022,58	100829,39	102961,92	101838,64	5,98	-1009,25	3619,21	22148	16
18/04/1924:00	108238,53	104934,19	107114,69	105952,74	6,01	-1018,55	3754,17	22892	16
Итого:	4215,95	4104,8	4152,77	4114,1	0,03	-9,3	134,95	744	0

Представитель абонента
Генеральный директор ООО "УК "Домоуправ"

Представитель теплоснабж.организации

А.Н. Клименко/
Ф.И.О.

Ю.А. Безбородова/
Ф.И.О.

Подпись

Подпись

МП



22.04.19

ОТЧЕТ
о суточных параметрах теплоснабжения
19/03/19г.-18/04/19г.

Абонент: ООО "УК" ДОМОУПРАВ"

Договор N: 8848

Адрес: Братьев Кашириных №121

Тип расходомера: _____

Тепловычислитель ВКТ-7 сет. N 001

Пределы измерений:

Договорные расходы:

G под max = 2.00 м3/ч G под min = 1.00 м3/ч

M сет. воды = _____ т.сут Mгвс = _____ т.сут

G обр max = 2.00 м3/ч G обр min = 1.00 м3/ч

Txa = 0.00 °C

G3 max = 2.00 м3/ч G3 min = 1.00 м3/ч

Заводской номер 00208526

ВВОД 1

СХЕМА ПОДКЛЮЧЕНИЯ 3

БД 1

ФТ=0

ТЗ=1

КС=0хС90D

ПО 2.7

Дата	t1	t2	dt	V1	M1	V2	M2	V3	Mг	Qo	ВНР	ВОС
	°C	°C	°C	м3	т	м3	т	м3	т	Гкал	ч	ч
19.03.2019	81,76	44,24	37,52	139,32	135,29	140,67	139,36	0	-4,07	5,074	24	0
20.03.2019	81,03	44,81	36,22	146,82	142,6	148,12	146,7	0	-4,1	5,158	24	0
21.03.2019	80,43	43,8	36,63	136,48	132,63	137,75	136,49	0	-3,86	4,854	24	0
22.03.2019	79,73	42,88	36,85	128,96	125,41	130,23	129,09	0	-3,68	4,617	24	0
23.03.2019	78,95	43,6	35,35	137,86	134,11	139,02	137,79	0	-3,68	4,739	24	0
24.03.2019	79,25	43,21	36,04	133,08	129,44	134,18	133	0	-3,56	4,66	24	0
25.03.2019	79,19	42,55	36,64	130,78	127,22	131,86	130,73	0	-3,51	4,657	24	0
26.03.2019	79,42	43,41	36,01	131,21	127,61	132,19	131,01	0	-3,4	4,591	24	0
27.03.2019	78,63	42,67	35,96	132,64	129,06	133,59	132,43	0	-3,37	4,638	24	0
28.03.2019	78,09	43,02	35,07	133,3	129,75	134,29	133,13	0	-3,38	4,546	24	0
29.03.2019	78,39	43,88	34,51	133,04	129,49	134,09	132,87	0	-3,38	4,465	24	0
30.03.2019	78,49	42,16	36,33	136,34	132,66	137,54	136,39	0	-3,73	4,815	24	0
31.03.2019	78,37	42,7	35,67	139,56	135,8	140,74	139,54	0	-3,74	4,839	24	0
01.04.2019	78,59	43,43	35,16	133,97	130,33	135,09	133,91	0	-3,58	4,579	24	0
02.04.2019	78,24	42,97	35,27	134,02	130,42	135,11	133,93	0	-3,51	4,595	24	0
03.04.2019	78,21	43,06	35,15	134,93	131,32	135,95	134,78	0	-3,46	4,613	24	0
04.04.2019	77,78	43,37	34,41	137,22	133,55	138,11	136,9	0	-3,35	4,589	24	0
05.04.2019	78,25	43,22	35,03	135,18	131,54	136,17	134,99	0	-3,45	4,604	24	0
06.04.2019	78,6	43,51	35,09	133,5	129,88	134,5	133,28	0	-3,4	4,553	24	0
07.04.2019	78,04	43,18	34,86	132,87	129,28	133,88	132,72	0	-3,44	4,501	24	0
08.04.2019	77,78	43,68	34,1	133,08	129,53	134,14	132,94	0	-3,41	4,414	24	0
09.04.2019	78,28	43,09	35,19	129,68	126,18	130,84	129,69	0	-3,51	4,436	24	0
10.04.2019	78,17	43,36	34,81	126,74	123,31	127,87	126,74	0	-3,43	4,288	24	0
11.04.2019	77,71	43,07	34,64	117,74	114,63	118,86	117,84	0	-3,21	3,968	24	0
12.04.2019	77,87	42,42	35,45	104,25	101,49	105,38	104,49	0	-3	3,594	24	0
13.04.2019	77,91	41,42	36,49	105,63	102,83	106,84	105,98	0	-3,15	3,747	24	0
14.04.2019	77,94	40,95	36,99	109,73	106,8	110,97	110,12	0	-3,32	3,945	24	0
15.04.2019	77,33	41,37	35,96	115,74	112,7	116,82	115,86	0	-3,16	4,049	24	0
16.04.2019	73,65	42,08	31,57	88,38	86,17	88,51	87,78	0,02	-1,61	2,712	24	0
17.04.2019	68,47	44,03	24,44	187,37	183,4	186,7	184,97	0	-1,57	4,459	24	0
18.04.2019	78,49	41,57	36,92	122,53	119,23	123,88	122,87	0	-3,64	4,397	24	0
Итого:				4041,95	3933,66	4073,8	4038,32	0,02	-104,66	137,70	744	0
Средние:	78,16	42,99	35,17									

Дата	V1	M1	V2	M2	V3	Mг	Qo	ВНР	ВОС
	м3	т	м3	т	м3	т	Гкал	ч	ч
18/03/1924:00	63470,92	61500,28	63748,02	63115,12	9,63	-1614,84	2389,86	15226	0
18/04/1924:00	67512,87	65433,94	67821,91	67153,44	9,65	-1719,5	2527,56	15970	0
Итого:	4041,95	3933,66	4073,89	4038,32	0,02	-104,66	137,70	744	0


Представитель абонента
Генеральный директор ООО "УК "Домоуправ"

Представитель теплоснабж. организации

А.Н. Клименко/
Ф.И.О.

О.А. Безбородова/
Ф.И.О.

МП



Комар
Подпись

О.А. Безбородова
Ф.И.О.

ОТЧЕТ

о суточных параметрах теплоснабжения
30/03/19г.-18/04/19г.

Абонент: ООО "Трест Магнитострой"

Договор N: Т-515688

Адрес: Университетская Набережная, 52 (ИТП-2) 33 стр.

Прибор: КАРАТ-306

Серийный номер: 01511518

Посуточный архив

Дата	G1	G2	Gd1	T1	T2	Td1	P1	P2	Q1	V1	V2	Нарботка ч
	т	т	т	°C	°C	°C	Мпа	Мпа	кг/см2	м3	м3	
30.03.2019	392,48	392,48	0,00	79,07	54,15	24,92	0,97	0,76	9,78	403,09	397,78	24
31.03.2019	384,16	384,16	0,00	79,02	54,11	24,91	0,97	0,77	9,58	394,59	389,29	24
01.04.2019	385,34	385,34	0,00	79,16	54,48	24,69	0,98	0,76	9,51	396,01	390,38	24
02.04.2019	383,63	383,63	0,00	78,85	54,65	24,20	0,98	0,77	9,29	394,52	388,34	24
03.04.2019	385,07	385,07	0,00	78,84	54,67	24,17	0,96	0,77	9,31	395,28	390,52	24
04.04.2019	386,76	386,76	0,00	78,38	54,29	24,09	0,97	0,79	9,33	396,73	392,31	24
05.04.2019	406,36	406,36	0,00	78,83	54,44	24,39	0,98	0,79	9,92	416,91	412,28	24
06.04.2019	402,13	402,13	0,00	79,25	54,06	25,19	0,98	0,78	10,14	413,63	406,96	24
07.04.2019	408,05	408,05	0,00	78,72	54,62	24,10	0,98	0,79	9,85	419,46	413,19	24
08.04.2019	412,98	412,98	0,00	78,44	54,62	23,83	0,99	0,78	9,85	423,31	419,33	24
09.04.2019	402,87	402,87	0,00	78,97	54,90	24,07	1,01	0,77	9,70	413,59	408,60	24
10.04.2019	399,40	399,40	0,00	78,85	54,75	24,11	1,01	0,78	9,64	410,76	404,29	24
11.04.2019	414,37	414,37	0,00	78,42	55,31	23,11	1,00	0,77	9,58	425,60	420,01	24
12.04.2019	398,90	398,90	0,00	78,59	55,35	23,24	1,00	0,76	9,28	409,99	404,12	24
13.04.2019	403,94	403,94	0,00	78,68	55,38	23,31	1,01	0,76	9,42	414,76	409,65	24
14.04.2019	419,15	419,88	-0,74	78,70	54,72	23,98	0,99	0,77	10,05	430,78	425,28	24
15.04.2019	378,61	378,61	0,00	78,04	51,98	26,05	0,95	0,74	9,53	388,99	383,16	24
16.04.2019	86,38	86,78	-0,40	55,49	35,16	20,33	0,70	0,57	2,98	88,78	87,59	24
17.04.2019	239,35	239,35	0,00	55,33	39,86	15,47	0,59	0,47	3,70	245,27	242,46	24
18.04.2019	230,43	229,76	0,67	78,96	45,80	33,16	0,98	0,76	7,61	236,79	231,83	24
Итого:	7320,37	7320,84							178,07	7518,84	7417,37	480,00
Средние:				54,59	37,40	17,19	0,68	0,53				


Дата	Qобщ	V1	V2	Vd	G1	G2	Gподп	VHP
	Гкал	м3	м3	м3	т	т	т	ч
29.03.2019	21,49	1365,03	1354,83	10,20	1350,91	1352,79	-1,88	
18.04.2019	199,56	8883,87	8772,20	111,67	8671,28	8673,63	-2,35	
ИТОГО:	178,07	7518,84	7417,37	101,47	7320,37	7320,84	-0,47	480,00

Представитель абонента

Представитель теплоснабж. организации

Подпись Ф.И.О.

Ю.О. Мартовская /Ю.О. Мартовская/
Подпись Ф.И.О.



22.04.19

ОТЧЕТ
о суточных параметрах теплоснабжения
19/03/19г.-18/04/19г.

Абонент: ООО "УК "Домоуправ" Договор N: 8848
Адрес: Университетская Набережная, 85 (ИТП-3) 79 стр.

Прибор: КАРАТ-307
Серийный номер: 15164617
Посуточный архив


Дата	G1	G2	Gd1	T1	T2	Td1	P1	P2	Q1	V1	V2	Наработка
	т	т	т	°C	°C	°C	Мпа	Мпа	Гкал	м3	м3	ч
19.03.2019	51,05	51,05	0,00	81,29	43,93	37,36	0,95	0,83	1,86	52,20	51,81	24
20.03.2019	49,88	49,88	0,00	80,07	43,90	36,17	1,00	0,84	1,74	50,98	50,63	24
21.03.2019	45,03	45,03	0,00	79,73	42,05	37,68	0,94	0,82	1,68	46,01	45,66	24
22.03.2019	40,39	40,39	0,00	78,20	39,88	38,32	0,98	0,81	1,51	41,25	40,91	24
23.03.2019	33,82	33,82	0,00	76,79	36,97	39,82	1,01	0,82	1,31	34,53	34,20	24
24.03.2019	27,61	27,61	0,00	76,62	34,74	41,88	1,01	0,82	1,15	28,21	27,85	24
25.03.2019	30,33	30,33	0,00	76,77	35,79	40,98	1,01	0,82	1,24	30,98	30,62	24
26.03.2019	33,13	33,13	0,00	77,05	36,87	40,17	1,00	0,81	1,33	33,87	33,43	24
27.03.2019	30,13	30,13	0,00	76,41	35,38	41,02	0,98	0,82	1,22	30,82	30,36	24
28.03.2019	29,19	29,19	0,00	75,84	34,90	40,94	0,96	0,81	1,19	29,86	29,41	24
29.03.2019	32,27	32,27	0,00	76,17	36,34	39,82	0,95	0,80	1,28	32,98	32,56	24
30.03.2019	37,08	37,08	0,00	76,70	38,34	38,37	0,95	0,80	1,42	37,87	37,47	24
31.03.2019	30,65	30,65	0,00	76,17	35,72	40,46	0,95	0,81	1,22	31,32	30,92	24
01.04.2019	27,44	27,44	0,00	75,82	34,54	41,28	0,96	0,80	1,12	28,04	27,65	24
02.04.2019	25,95	25,95	0,00	75,58	34,29	41,30	0,96	0,81	1,07	26,52	26,15	24
03.04.2019	27,71	27,71	0,00	75,90	35,13	40,77	0,94	0,81	1,13	28,30	27,95	24
04.04.2019	29,93	29,93	0,00	75,79	35,93	39,86	0,95	0,83	1,19	30,54	30,22	24
05.04.2019	27,36	27,36	0,00	76,12	35,11	41,01	0,97	0,83	1,12	27,93	27,61	24
06.04.2019	29,30	29,30	0,00	76,77	36,64	40,14	0,96	0,82	1,17	29,91	29,60	24
07.04.2019	29,80	29,80	0,00	76,35	37,10	39,24	0,97	0,83	1,17	30,41	30,12	24
08.04.2019	25,08	25,08	0,00	75,59	35,15	40,44	0,97	0,82	1,01	25,61	25,31	24
09.04.2019	22,22	22,22	0,00	75,89	33,91	41,98	0,99	0,81	0,93	22,71	22,38	24
10.04.2019	25,95	25,95	0,00	76,27	36,18	40,09	0,99	0,82	1,04	26,50	26,19	24
11.04.2019	28,47	28,47	0,00	75,94	37,99	37,95	0,98	0,81	1,08	29,08	28,75	24
12.04.2019	27,54	27,54	0,00	76,10	38,88	37,22	0,98	0,80	1,02	28,17	27,77	24
13.04.2019	25,67	25,67	0,00	76,14	38,14	38,00	0,99	0,80	0,98	26,27	25,87	24
14.04.2019	32,95	32,95	0,00	76,27	39,22	37,05	0,97	0,81	1,22	33,67	33,28	24
15.04.2019	39,38	39,38	0,00	76,19	40,99	35,20	0,93	0,78	1,38	40,21	39,85	24
16.04.2019	20,68	20,65	0,03	66,96	39,14	27,82	0,71	0,48	0,82	21,18	20,85	24
17.04.2019	30,89	30,88	0,00	42,97	29,38	13,60	0,65	0,36	0,78	31,42	31,21	24
18.04.2019	45,15	45,15	0,00	77,55	41,32	36,23	0,96	0,81	1,61	46,22	45,62	24
Итого:	992,01	991,98							37,99	1013,60	1002,23	744,00
Средние:				75,36	37,22	38,14	0,95	0,79				

Дата	Qобщ	V1	V2	Vd	G1	G2	Gподп	ВНР
	Гкал	м3	м3	м3	т	т	т	ч
19.03.2019	141,06	4019,34	3990,39	28,95	3921,38	3921,38	0,00	
18.04.2019	179,04	5032,95	4992,63	40,32	4913,39	4913,36	0,03	
ИТОГО:	37,99	1013,60	1002,23	11,37	992,01	991,98	0,03	744,00

Представитель абонента
Генеральный директор ООО "УК "Домоуправ"

Представитель теплоснабж. организации

/ _____ А.Н. Клименко/
Подпись Ф.И.О.

 /Ю.О.Мартовская/
Подпись Ф.И.О.



22.04.19

ОТЧЕТ
о суточных параметрах теплоснабжения
19/03/19г.-18/04/19г.

Абонент: ООО "УК "Домоуправ" Договор №: 8848
Адрес: Университетская Набережная, 85 (ИТП-2) 79 стр.

Прибор: КАРАТ-307
Серийный номер: 05351818
Посуточный архив

Дата	G1	G2	Gd1	T1	T2	Td1	P1	P2	Q1	V1	V2	Наработка
	т	т	т	°С	°С	°С	Мпа	Мпа	Гкал	м3	м3	ч
19.03.2019	130,79	130,79	0,00	82,86	59,73	23,13	0,94	0,83	2,99	134,53	133,08	24
20.03.2019	152,70	152,70	0,00	81,68	61,33	20,35	0,99	0,84	3,08	156,96	155,48	24
21.03.2019	131,58	131,58	0,00	81,31	59,21	22,10	0,94	0,82	2,87	135,23	133,83	24
22.03.2019	96,08	96,08	0,00	79,73	51,44	28,30	0,98	0,81	2,20	98,66	97,66	24
23.03.2019	51,10	51,10	0,00	78,50	43,91	34,59	1,01	0,82	1,72	52,41	51,62	24
24.03.2019	43,30	43,30	0,00	78,47	41,85	36,63	1,01	0,82	1,57	44,41	43,70	24
25.03.2019	46,39	46,39	0,00	78,50	42,45	36,05	1,01	0,82	1,66	47,60	46,79	24
26.03.2019	46,70	46,70	0,00	78,65	42,14	36,51	0,99	0,81	1,69	48,03	47,01	24
27.03.2019	47,73	47,73	0,00	78,17	41,97	36,20	0,97	0,82	1,71	49,08	48,02	24
28.03.2019	49,87	49,87	0,00	77,60	42,22	35,39	0,96	0,81	1,74	51,26	50,20	24
29.03.2019	51,34	51,34	0,00	77,82	42,64	35,17	0,94	0,80	1,80	52,74	51,72	24
30.03.2019	53,87	53,87	0,00	78,21	43,43	34,77	0,94	0,80	1,86	55,32	54,32	24
31.03.2019	50,54	50,54	0,00	77,93	42,50	35,43	0,94	0,80	1,78	51,87	50,96	24
01.04.2019	46,94	46,94	0,00	77,71	41,43	36,29	0,96	0,80	1,67	48,14	47,34	24
02.04.2019	51,09	51,09	0,00	77,52	41,61	35,91	0,96	0,81	1,81	52,31	51,60	24
03.04.2019	69,09	69,09	0,00	77,91	45,13	32,78	0,94	0,81	2,25	70,68	69,96	24
04.04.2019	82,62	82,62	0,00	77,75	47,47	30,28	0,95	0,83	2,49	84,51	83,76	24
05.04.2019	87,03	87,03	0,00	78,19	48,49	29,70	0,96	0,82	2,58	89,04	88,26	24
06.04.2019	92,12	92,12	0,00	78,78	49,99	28,78	0,96	0,82	2,64	94,28	93,49	24
07.04.2019	86,44	86,44	0,00	78,30	49,11	29,19	0,96	0,82	2,52	88,45	87,69	24
08.04.2019	90,10	90,10	0,00	77,84	49,45	28,39	0,96	0,82	2,56	92,16	91,41	24
09.04.2019	94,80	94,80	0,00	78,34	50,82	27,52	0,98	0,81	2,61	97,00	96,24	24
10.04.2019	93,46	93,46	0,00	78,42	51,04	27,38	0,99	0,82	2,56	95,64	94,88	24
11.04.2019	94,67	94,67	0,00	77,98	51,66	26,32	0,98	0,80	2,49	96,86	96,13	24
12.04.2019	96,70	96,70	0,00	78,17	52,43	25,73	0,98	0,80	2,49	98,95	98,23	24
13.04.2019	96,78	96,78	0,00	78,31	52,52	25,79	0,98	0,80	2,49	99,05	98,32	24
14.04.2019	89,89	89,89	0,00	78,14	50,83	27,30	0,97	0,81	2,44	91,99	91,24	24
15.04.2019	87,74	87,74	0,00	77,80	49,77	28,03	0,93	0,78	2,43	89,79	89,04	24
16.04.2019	44,76	44,76	0,00	70,07	45,97	24,10	0,74	0,48	1,51	45,91	45,35	24
17.04.2019	50,44	50,44	0,00	46,47	35,69	10,78	0,82	0,48	1,17	51,71	50,90	24
18.04.2019	95,21	95,21	0,00	79,11	49,63	29,47	0,95	0,80	2,78	97,95	96,14	24
Итого:	2401,88	2401,89							68,17	2462,52	2434,39	744,00
Средние:				77,30	47,67	29,62	0,95	0,79				

Дата	Qобщ	V1	V2	Vd	G1	G2	Gподп	ВНР
	Гкал	м3	м3	м3	т	т	т	ч
19.03.2019	261,67	9282,86	9146,17	136,69	8983,69	8983,69	0,00	
18.04.2019	329,84	11745,38	11580,56	164,82	11385,57	11385,57	0,00	
ИТОГО:	68,17	2462,52	2434,39	28,13	2401,88	2401,89	0,00	744,00

Представитель абонента
Генеральный директор ООО "УК "Домоуправ"

А.Н. Клименко/

Подпись Ф.И.О.

Представитель теплоснабж.организации

Ю.О. Мартовская/

Ю.О. Мартовская/

Ф.И.О.

МП



22.04.19

ОТЧЕТ
о суточных параметрах теплоснабжения
19/03/19г.-18/04/19г.

Абонент: ООО "УК "Домоуправ" Договор N: 8848
Адрес: Университетская Набережная, 85 (ИТП-1) 79 стр.


Прибор: KAPAT-307
Серийный номер: 15494617
Посуточный архив

Дата	G1	G2	Gd1	T1	T2	Td1	P1	P2	Q1	V1	V2	Наработка
	т	т	т	°С	°С	°С	Мпа	Мпа	Гкал	м3	м3	ч
19.03.2019	99,58	109,50	-9,92	81,91	45,66	36,25	0,94	0,83	3,60	102,49	110,50	24
20.03.2019	108,56	119,62	-11,06	80,75	46,89	33,86	1,00	0,84	3,65	111,66	120,79	24
21.03.2019	91,68	101,03	-9,35	80,37	44,51	35,85	0,94	0,82	3,28	94,28	101,91	24
22.03.2019	87,32	90,92	-3,60	79,03	43,77	35,26	0,98	0,81	3,07	89,68	91,71	24
23.03.2019	88,53	83,46	5,07	77,87	43,60	34,27	1,01	0,82	3,03	90,89	84,15	24
24.03.2019	79,30	74,92	4,39	77,87	42,61	35,26	1,01	0,82	2,79	81,42	75,50	24
25.03.2019	79,95	75,84	4,11	77,85	42,49	35,36	1,01	0,82	2,82	82,20	76,30	24
26.03.2019	79,83	75,95	3,88	77,99	42,39	35,60	0,99	0,81	2,84	82,17	76,32	24
27.03.2019	80,03	75,69	4,34	77,44	41,98	35,46	0,98	0,82	2,84	82,26	76,14	24
28.03.2019	87,57	82,59	4,98	76,94	42,92	34,02	0,96	0,81	2,97	89,91	83,19	24
29.03.2019	86,64	81,91	4,73	77,12	42,85	34,27	0,94	0,80	2,96	89,03	82,45	24
30.03.2019	90,91	85,71	5,21	77,50	43,47	34,03	0,94	0,80	3,09	93,37	86,35	24
31.03.2019	82,70	78,73	3,97	77,25	42,71	34,54	0,94	0,80	2,85	85,15	79,07	24
01.04.2019	84,49	79,61	4,87	77,03	43,02	34,01	0,96	0,80	2,85	86,72	80,22	24
02.04.2019	72,22	68,97	3,25	76,78	41,65	35,14	0,96	0,81	2,54	74,35	69,23	24
03.04.2019	75,13	70,82	4,31	77,02	42,18	34,84	0,94	0,81	2,61	77,09	71,36	24
04.04.2019	82,53	78,27	4,26	76,81	43,59	33,22	0,95	0,83	2,74	84,81	78,77	24
05.04.2019	81,47	76,60	4,87	77,18	43,45	33,74	0,96	0,82	2,74	83,60	77,22	24
06.04.2019	80,13	76,22	3,91	77,77	43,66	34,11	0,96	0,82	2,72	82,53	76,59	24
07.04.2019	77,67	73,20	4,47	77,29	43,37	33,93	0,96	0,82	2,63	79,72	73,80	24
08.04.2019	74,48	69,98	4,49	76,79	43,05	33,74	0,97	0,82	2,51	76,45	70,50	24
09.04.2019	68,40	64,61	3,79	77,24	42,65	34,59	0,98	0,81	2,36	70,25	65,06	24
10.04.2019	72,41	68,36	4,05	77,36	43,36	34,01	0,99	0,82	2,46	74,35	68,87	24
11.04.2019	69,28	65,61	3,67	75,16	41,67	33,49	0,98	0,80	2,32	71,05	66,05	24
12.04.2019	66,79	63,75	3,05	75,94	42,54	33,39	0,98	0,80	2,23	68,71	64,03	24
13.04.2019	63,51	60,84	2,67	77,20	43,22	33,98	0,99	0,80	2,16	65,32	61,19	24
14.04.2019	69,45	65,69	3,76	77,05	43,23	33,82	0,97	0,81	2,35	71,39	66,09	24
15.04.2019	89,55	84,11	5,44	76,82	44,34	32,48	0,93	0,78	2,90	91,89	84,84	24
16.04.2019	48,50	45,84	2,66	68,66	41,82	26,85	0,71	0,48	1,76	49,92	46,17	24
17.04.2019	59,54	54,64	4,90	45,02	30,38	14,64	0,76	0,36	1,46	60,82	55,11	24
18.04.2019	104,27	96,63	7,64	78,18	45,94	32,24	0,95	0,80	3,30	107,09	97,56	24
Итого:	2482,42	2399,62		76,30	42,87	33,43	0,95	0,79	84,43	2550,59	2417,05	744,00
Средние:												

Дата	Qобщ	V1	V2	Vd	G1	G2	Gподп	ВНР
	Гкал	м3	м3	м3	т	т	т	ч
19.03.2019	289,86	8291,87	8769,25	-477,37	8022,63	8659,68	-637,05	
18.04.2019	374,29	10842,46	11186,29	-343,83	10505,05	11059,30	-554,25	
ИТОГО:	84,43	2550,59	2417,05	133,54	2482,42	2399,62	82,79	744,00

Представитель абонента
Генеральный директор ООО "УК "Домоуправ"
А.Н. Клименко/
Ф.И.О.

Представитель теплоснабж.организации
/Ю.О.Мартовская/
Ф.И.О.



Ю.О. Мартовская
Подпись

22.04.19

ОТЧЕТ
о суточных параметрах теплоснабжения
19/03/19г.-18/04/19г.

Абонент: ООО "Трест Магнитострой" Договор N: т-515688
Адрес: Университетская Набережная, 59 (ИТП-1) 59 стр.

Прибор: КАРАТ-307
Серийный номер: 15194617
Посуточный архив

Дата	G1	G2	Gd1	T1	T2	Td1	P1	P2	Q1	V1	V2	Наработка
	т	т	т	°С	°С	°С	Мпа	Мпа	Гкал	м3	м3	ч
19.03.2019	247,59	247,59	0,00	82,34	72,06	10,28	1,01	0,81	2,56	254,23	253,97	24
20.03.2019	266,86	266,86	0,00	81,03	71,40	9,63	1,05	0,82	2,60	273,78	273,64	24
21.03.2019	242,43	242,43	0,00	80,82	71,26	9,56	1,01	0,81	2,35	248,71	248,56	24
22.03.2019	254,04	254,04	0,00	80,03	71,87	8,16	1,03	0,79	2,09	260,41	260,62	24
23.03.2019	264,47	264,47	0,00	79,24	71,52	7,72	1,06	0,81	2,07	270,97	271,25	24
24.03.2019	260,47	260,47	0,00	79,59	72,31	7,27	1,07	0,80	1,91	266,92	267,30	24
25.03.2019	261,36	261,36	0,00	79,42	71,91	7,51	1,06	0,80	1,98	267,78	268,16	24
26.03.2019	257,78	257,78	0,00	78,24	70,65	7,59	1,05	0,79	1,97	263,90	264,32	24
27.03.2019	245,73	245,73	0,00	78,26	70,11	8,15	1,03	0,80	2,01	251,60	251,87	24
28.03.2019	240,81	240,81	0,00	77,53	69,22	8,32	1,01	0,80	2,02	246,45	246,70	24
29.03.2019	238,88	238,88	0,00	77,55	69,01	8,54	1,00	0,79	2,05	244,46	244,70	24
30.03.2019	240,94	240,94	0,00	78,50	69,75	8,75	1,00	0,78	2,13	246,73	246,90	24
31.03.2019	234,77	234,77	0,00	78,60	69,88	8,73	1,00	0,79	2,06	240,41	240,61	24
01.04.2019	239,72	239,72	0,00	78,63	70,52	8,10	1,01	0,79	1,95	245,50	245,76	24
02.04.2019	229,22	229,22	0,00	78,36	70,77	7,59	1,01	0,80	1,74	234,69	235,05	24
03.04.2019	224,55	224,55	0,00	78,45	69,94	8,51	0,99	0,80	1,92	229,95	230,11	24
04.04.2019	344,26	344,26	0,00	77,96	68,29	9,66	1,00	0,82	3,40	352,42	352,39	24
05.04.2019	478,11	478,11	0,00	78,37	69,10	9,27	1,01	0,81	4,45	489,61	489,69	24
06.04.2019	482,49	482,49	0,00	78,87	69,55	9,32	1,01	0,81	4,52	494,21	494,35	24
07.04.2019	472,60	472,60	0,00	78,42	69,55	8,87	1,01	0,81	4,21	483,94	484,23	24
08.04.2019	487,03	487,03	0,00	78,05	69,37	8,68	1,02	0,80	4,25	498,61	498,94	24
09.04.2019	502,85	502,85	0,00	78,61	70,42	8,18	1,04	0,80	4,13	514,97	515,47	24
10.04.2019	506,34	506,34	0,00	78,59	70,24	8,35	1,04	0,81	4,25	518,53	518,98	24
11.04.2019	503,32	503,32	0,00	78,13	70,13	8,00	1,03	0,79	4,05	515,32	515,85	24
12.04.2019	510,22	510,22	0,00	78,32	70,65	7,67	1,03	0,78	3,94	522,40	523,13	24
13.04.2019	511,82	511,82	0,00	78,48	70,93	7,55	1,04	0,79	3,88	524,07	524,87	24
14.04.2019	485,36	485,36	0,00	78,35	69,97	8,38	1,02	0,80	4,06	496,95	497,47	24
15.04.2019	487,78	487,78	0,00	77,84	68,53	9,31	0,98	0,77	4,54	499,38	499,40	24
16.04.2019	424,99	424,98	0,01	76,44	74,74	1,70	0,85	0,60	3,17	437,26	437,66	24
17.04.2019	252,61	252,61	0,00	63,17	46,50	16,67	0,91	0,75	3,82	256,80	255,43	24
18.04.2019	175,30	175,30	0,00	77,15	48,95	28,20	1,01	0,79	4,83	179,82	177,33	24
Итого:	10574,70	10574,69							94,90	10830,77	10834,71	744,00
Средние:				78,17	69,00	9,17	1,01	0,79				

Дата	Qобщ	V1	V2	Vd	G1	G2	Gподп	ВНР
	Гкал	м3	м3	м3	т	т	т	ч
19.03.2019	343,51	16821,32	16654,42	166,89	16296,76	16296,72	0,04	
18.04.2019	438,41	27652,09	27489,13	162,96	26871,47	26871,42	0,05	
ИТОГО:	94,90	10830,77	10834,71	-3,94	10574,70	10574,69	0,01	744,00


Прибор: КАРАТ-306
Серийный номер: 15044617

Нежилые помещения

Дата	Qобщ	V1	V2	Vd	G1	G2	Gподп	ВНР
	Гкал	м3	м3	м3	т	т	т	ч
19.03.2019	5,86	421,73	413,86	18,67	405,82	405,79	0,03	
18.04.2019	5,86	421,73	413,86	18,67	405,82	405,79	0,03	
ИТОГО:	0,00	0,00	0,00	0,00	0,00	0,00	0,00	

Представитель абонента

Представитель теплоснабж. организации



Ю.О. Мартовская
Подпись _____ /Ю.О.Мартовская/
Ф.И.О. _____

22.04.19

ОТЧЕТ
о суточных параметрах теплоснабжения
19/03/19г.-18/04/19г.

Абонент: ООО "УК "Домоуправ"

Договор N: 8848

Адрес: ул. Университетская Набережная, 46 (ИТП-4) 54 СТР.

Тип расходомера: _____

Прибор: КАРАТ-306

Серийный номер: 20901817

Посуточный архив

Дата	G1	G2	Gd1	T1	T2	Td1	P1	P2	Q1	V1	V2	Наработка
19.03.2019	196,8317	196,8317	0	89,54397	58,05475	31,48924	1,013161	0,820776	6,197613	203,9	199,55	24
20.03.2019	201,9159	201,9159	0	89,05766	58,45209	30,60557	1,056261	0,821372	6,178556	209,1575	204,6975	24
21.03.2019	173,88	173,88	0	88,07851	55,85046	32,22805	1,01536	0,810537	5,582002	180,0225	176,0425	24
22.03.2019	153,9178	153,9178	0	87,52692	54,01162	33,51531	1,037314	0,795159	5,154213	159,2925	155,6575	24
23.03.2019	155,3552	155,3552	0	86,93891	53,84326	33,09566	1,068968	0,804626	5,153155	160,7	157,1075	24
24.03.2019	151,0156	151,0156	0	87,11917	53,0537	34,06548	1,070642	0,803073	5,210565	156,1925	152,6975	24
25.03.2019	153,118	153,118	0	87,08493	53,99611	33,08883	1,069433	0,804184	5,07153	158,3375	154,92	24
26.03.2019	156,7161	156,7161	0	87,16615	54,03877	33,12738	1,043752	0,797191	5,201329	162,1225	158,51	24
27.03.2019	156,3663	156,3663	0	86,30612	53,79787	32,50827	1,029811	0,805419	5,092355	161,5825	158,2225	24
28.03.2019	162,5484	162,5484	0	85,95886	54,28906	31,6698	1,008385	0,798824	5,15273	167,9925	164,4625	24
29.03.2019	162,342	162,342	0	86,35806	54,54954	31,80853	0,999858	0,790434	5,168902	167,84	164,26	24
30.03.2019	162,4834	162,4834	0	86,49142	54,14412	32,3473	0,99898	0,788916	5,262275	168,0125	164,3575	24
31.03.2019	163,0761	163,0761	0	86,08695	53,79204	32,2949	0,993527	0,797946	5,270538	168,5625	164,9475	24
01.04.2019	155,8771	155,8771	0	86,54777	54,04283	32,50494	1,01088	0,789032	5,074334	161,1925	157,6625	24
02.04.2019	155,0709	155,0709	0	86,02959	53,7336	32,29599	1,003479	0,799821	5,017262	160,2475	156,875	24
03.04.2019	159,5982	159,5982	0	86,06333	54,00775	32,05559	0,995181	0,80791	5,120852	164,8925	161,5175	24
04.04.2019	171,6769	171,6769	0	85,66708	54,10248	31,5646	1,002847	0,824085	5,426028	177,24	173,83	24
05.04.2019	159,7926	159,7926	0	86,39443	54,4132	31,98123	1,016286	0,813782	5,118994	165,1275	161,7425	24
06.04.2019	156,3739	156,3739	0	86,49789	53,86583	32,63205	1,014755	0,810339	5,112018	161,625	158,22	24
07.04.2019	152,338	152,338	0	85,85272	53,95632	31,8964	1,013475	0,817219	4,866962	157,27	154,2575	24
08.04.2019	150,7199	150,7199	0	85,69553	54,50057	31,19497	1,01917	0,805667	4,709855	155,67	152,5775	24
09.04.2019	141,8456	141,8456	0	86,27898	54,42696	31,85203	1,044319	0,80139	4,526571	146,5425	143,605	24
10.04.2019	142,6689	142,6689	0	85,9468	54,22196	31,72485	1,04407	0,809031	4,535168	147,3475	144,435	24
11.04.2019	139,6427	139,6427	0	85,70362	54,51809	31,18554	1,03246	0,793812	4,361325	144,2475	141,3475	24
12.04.2019	137,8444	137,8444	0	85,99243	54,86354	31,1289	1,037647	0,78151	4,297758	142,3875	139,58	24
13.04.2019	134,3012	134,3012	0	85,85763	54,03322	31,82441	1,038991	0,790214	4,280988	138,77	135,8825	24
14.04.2019	145,3867	145,3867	0	85,90656	54,22311	31,68343	1,016818	0,807937	4,605824	150,0875	147,25	24
15.04.2019	161,2036	161,2036	0	85,39602	55,04258	30,35344	0,974601	0,755226	4,908447	166,4775	163,2275	24
16.04.2019	112,233	112,233	0	74,93449	50,98789	23,94661	0,684729	0,480653	3,364067	115,835	113,4875	24
17.04.2019	275,0877	275,0877	0	81,77935	56,09229	25,68707	0,928487	0,781347	6,0411	283,0951	278,5775	24
18.04.2019	172,2554	172,2554	0	86,23696	54,80829	31,42868	1,017566	0,792715	5,41256	178,165	174,235	24
Итого:	4973,48	4973,48							156,42	5139,94	5033,74	744,00

Дата	Qобщ	V1	V2	Vd	G1	G2	Gподп	ВНР
19.03.2019	1975,52	53996,99	52414,06	1582,93	51910,30	51850,45	59,85	
18.04.2019	2131,94	59136,92	57447,81	1689,12	56883,78	56823,93	59,85	
ИТОГО:	156,42	5139,94	5033,74	106,19	4973,48	4973,48	0,00	744,00

Прибор: КАРАТ-306

Серийный номер: 07730917

Нежилые помещения

Дата	Qобщ	V1	V2	Vd	G1	G2	Gподп	ВНР
19.03.2019	195,77	10071,37	10192,06	-120,69	10065,82	10152,3	-86,48	
18.04.2019	202,24	10269,57	10402,71	-133,14	10259,13	10361,37	-102,24	
ИТОГО:	6,47	198,20	210,65	-12,45	193,31	209,07	-15,76	744,00

Представитель абонента
Генеральный директор ООО "УК "Домоуправ"

Представитель теплоснабж. организации

А.Н. Клименко/
Подпись Ф.И.О.

Ю. Март / О.А. Безбородова / Мартыновская
Подпись Ф.И.О.

МП



22.04.19

ОТЧЕТ
о суточных параметрах теплоснабжения
19/03/19г.-18/04/19г.

Абонент: ООО "УК "Домоуправ"

Договор N: 8848

Адрес: ул. Университетская Набережная, 46 (ИТП-3) 54 СТР.

Тип расходомера: _____

Прибор: КАРАТ-306

Серийный номер: 02440517

Посуточный архив

Дата	G1	G2	Gd1	T1	T2	Td1	P1	P2	Q1	V1	V2	Наработка
19.03.2019	201,2212	201,2212	0	81,98681	50,361	31,62581	1,015393	0,818582	6,362148	208,64	202,005	24
20.03.2019	219,9603	219,9603	0	81,14161	51,57567	29,56593	1,047321	0,827184	6,470536	227,8625	221,0575	24
21.03.2019	194,9774	194,9774	0	80,55563	50,67156	29,88408	1,014247	0,814445	5,834293	201,8675	195,8875	24
22.03.2019	177,3823	177,3823	0	79,85555	50,47221	29,38335	1,032012	0,796036	5,213644	183,53	178,215	24
23.03.2019	189,301	189,301	0	79,07469	51,09796	27,97675	1,065775	0,809527	5,296193	195,765	190,245	24
24.03.2019	174,5609	174,5609	0	79,35229	50,8929	28,45939	1,067078	0,803657	4,975998	180,55	175,415	24
25.03.2019	177,7114	177,7114	0	79,35231	51,41534	27,93697	1,065513	0,805072	4,973588	183,8475	178,585	24
26.03.2019	180,8667	180,8667	0	79,36218	51,30792	28,05425	1,048681	0,79778	5,081086	187,1525	181,71	24
27.03.2019	187,4537	187,4537	0	78,70326	52,33569	26,36756	1,02859	0,806899	4,94868	193,9076	188,4025	24
28.03.2019	197,502	197,502	0	78,16177	52,84437	25,31738	1,010077	0,802763	5,006954	204,2025	198,5875	24
29.03.2019	198,6104	198,6104	0	78,47361	52,56078	25,91283	0,994725	0,792737	5,139527	205,3475	199,7125	24
30.03.2019	203,4268	203,4268	0	78,65336	52,46045	26,19289	0,995125	0,790445	5,330178	210,36	204,5375	24
31.03.2019	201,008	201,008	0	78,55425	52,23735	26,3169	0,993257	0,796396	5,291416	207,8425	202,0875	24
01.04.2019	196,9468	196,9468	0	78,62435	52,93649	25,68786	1,002844	0,79206	5,037148	203,6375	198,09	24
02.04.2019	192,7273	192,7273	0	78,21108	53,84553	24,36553	1,003425	0,802068	4,695486	199,2175	193,93	24
03.04.2019	195,1609	195,1609	0	78,3132	53,50343	24,80977	0,98967	0,80536	4,845245	201,7625	196,33	24
04.04.2019	211,2425	211,2425	0	77,96439	53,50869	24,4557	1,000525	0,824772	5,175721	218,3825	212,4675	24
05.04.2019	203,3664	203,3664	0	78,37872	53,52519	24,85354	1,011735	0,816765	5,054863	210,27	204,5725	24
06.04.2019	199,0966	199,0966	0	78,78674	53,28163	25,50511	1,009849	0,812182	5,085352	205,895	200,2625	24
07.04.2019	201,9752	201,9752	0	78,2373	54,05936	24,17794	1,011099	0,817008	4,890508	208,785	203,25	24
08.04.2019	200,697	200,697	0	77,96351	54,89908	23,06443	1,016048	0,809223	4,63495	207,4075	202,075	24
09.04.2019	194,4401	194,4401	0	78,41121	54,98381	23,4274	1,035043	0,803075	4,552607	200,985	195,795	24
10.04.2019	190,7566	190,7566	0	78,34853	54,51741	23,83112	1,04217	0,80998	4,554732	197,1525	192,0525	24
11.04.2019	189,8413	189,8413	0	77,92477	54,8615	23,06327	1,029696	0,795459	4,378484	196,1525	191,1726	24
12.04.2019	186,4871	186,4871	0	78,06893	55,32837	22,74056	1,031791	0,787429	4,242331	192,7	187,84	24
13.04.2019	188,495	188,495	0	78,13737	55,17881	22,95855	1,037688	0,791038	4,332562	194,79	189,8375	24
14.04.2019	194,4148	194,4148	0	78,17838	54,2788	23,89959	1,019065	0,803937	4,626096	200,93	195,71	24
15.04.2019	198,64	198,64	0	77,55157	53,91133	23,64025	0,974077	0,774751	4,494038	205,265	200,07	24
16.04.2019	118,8104	118,8104	0	69,51753	49,35228	20,16524	0,930241	0,582498	3,020798	122,99	119,475	24
17.04.2019	337,9006	337,9006	0	71,3338	52,22083	19,11296	0,878729	0,761424	5,1771	347,8101	339,7775	24
18.04.2019	200,8165	200,8165	0	78,75738	50,61209	28,14529	1,005936	0,793483	5,630937	207,9275	201,5075	24
Итого:	6105,80	6105,80							154,35	6312,94	6140,66	744,00

Дата	Qобщ	V1	V2	Vd	G1	G2	Gподп	ВНР
19.03.2019	2202,05	69687,43	67492,32	2195,11	66989,69	66989,48	0,21	
18.04.2019	2356,40	76000,37	73632,98	2367,38	73095,49	73095,28	0,21	
ИТОГО:	154,35	6312,94	6140,66	172,27	6105,80	6105,80	0,00	744,00

Прибор: КАРАТ-306

Серийный номер: 07050917

Нежилые помещения

Дата	Qобщ	V1	V2	Vd	Gпр	Gобр	Gподп	ВНР
19.03.2019	106,31	6635,58	6411,28	224,30	6401,68	6267,02	134,66	
18.04.2019	110,14	6757,14	6534,09	223,05	6521,78	6387,28	134,50	
ИТОГО:	3,83	121,56	122,81	-1,25	120,10	120,26	-0,16	744,00


Представитель абонента
Генеральный директор ООО "УК "Домоуправ"

Представитель теплоснабж. организации

А.Н. Клименко/
Ф.И.О.

Ю. Март /
Подпись

/О.А. Безбородова/
Ф.И.О.



22.04.19

ОТЧЕТ
о суточных параметрах теплоснабжения
19/03/19г.-18/04/19г.

Абонент: ООО "УК "Домоуправ"

Договор N: 8848

Адрес: ул. Университетская Набережная, 46 (ИТП-2) 54 СТР.

Тип расходомера: _____

Прибор: КАРАТ-306

Серийный номер: 16911717

Посуточный архив

Дата	G1	G2	Gd1	T1	T2	Td1	P1	P2	Q1	V1	V2	Наработка
19.03.2019	166,26	166,04	0,22	80,56	45,75	34,81	1,01	0,82	5,78	171,10	167,44	24,00
20.03.2019	168,97	168,97	0,00	80,00	46,04	33,96	1,05	0,82	5,70	173,87	170,41	24,00
21.03.2019	151,29	151,29	0,00	79,15	44,82	34,32	1,01	0,81	5,19	155,58	152,50	24,00
22.03.2019	138,24	138,24	0,00	78,62	44,10	34,52	1,04	0,79	4,77	142,09	139,30	24,00
23.03.2019	144,87	144,87	0,00	77,93	44,36	33,56	1,07	0,81	4,86	148,83	146,00	24,00
24.03.2019	134,50	134,50	0,00	78,13	43,54	34,59	1,07	0,80	4,65	138,18	135,53	24,00
25.03.2019	131,05	131,05	0,00	78,12	44,12	34,00	1,07	0,80	4,46	134,63	132,08	24,00
26.03.2019	134,84	134,84	0,00	78,19	44,06	34,13	1,05	0,80	4,61	138,53	135,89	24,00
27.03.2019	137,29	137,29	0,00	77,38	44,15	33,23	1,03	0,81	4,56	140,97	138,38	24,00
28.03.2019	141,58	141,58	0,00	76,98	44,21	32,78	1,01	0,80	4,64	145,35	142,70	24,00
29.03.2019	139,78	139,78	0,00	77,30	44,46	32,84	1,00	0,79	4,59	143,52	140,90	24,00
30.03.2019	143,79	143,79	0,00	77,48	44,72	32,76	1,00	0,79	4,71	147,65	144,96	24,00
31.03.2019	139,79	139,79	0,00	77,20	43,97	33,24	1,00	0,80	4,64	143,51	140,89	24,00
01.04.2019	134,67	134,67	0,00	77,51	44,75	32,76	1,01	0,79	4,41	138,28	135,79	24,00
02.04.2019	132,48	132,48	0,00	77,02	44,47	32,55	1,00	0,80	4,32	135,98	133,57	24,00
03.04.2019	137,40	137,40	0,00	77,11	43,81	33,30	0,99	0,81	4,58	141,05	138,48	24,00
04.04.2019	140,79	140,79	0,00	76,66	44,15	32,51	1,00	0,82	4,58	144,47	141,94	24,00
05.04.2019	137,59	137,59	0,00	77,32	44,36	32,96	1,02	0,81	4,54	141,25	138,71	24,00
06.04.2019	137,27	137,27	0,00	77,52	44,70	32,83	1,01	0,81	4,50	140,94	138,42	24,00
07.04.2019	135,83	135,83	0,00	76,95	43,91	33,04	1,01	0,82	4,49	139,40	136,91	24,00
08.04.2019	131,57	131,57	0,00	76,70	44,82	31,89	1,02	0,81	4,20	135,02	132,67	24,00
09.04.2019	127,00	127,00	0,00	77,25	44,93	32,31	1,04	0,80	4,11	130,40	128,05	24,00
10.04.2019	126,81	126,81	0,00	77,04	44,93	32,11	1,04	0,81	4,08	130,19	127,85	24,00
11.04.2019	124,05	124,05	0,00	76,72	45,35	31,37	1,03	0,79	3,89	127,32	125,09	24,00
12.04.2019	122,10	122,10	0,00	76,91	45,04	31,87	1,04	0,78	3,89	125,35	123,11	24,00
13.04.2019	121,61	121,61	0,00	76,87	44,73	32,14	1,04	0,79	3,91	124,86	122,59	24,00
14.04.2019	128,75	128,75	0,00	76,93	44,13	32,81	1,02	0,81	4,23	132,18	129,74	24,00
15.04.2019	140,65	140,65	0,00	76,45	45,75	30,70	0,98	0,76	4,32	144,33	141,88	24,00
16.04.2019	83,48	83,48	0,00	79,36	43,83	35,54	0,98	0,67	2,86	85,82	84,13	24,00
17.04.2019	266,19	266,19	0,00	71,82	47,73	24,09	0,91	0,77	5,02	272,01	268,95	24,00
18.04.2019	161,27	161,27	0,00	77,41	45,79	31,62	1,01	0,79	5,09	165,56	162,70	24,00
Итого:	4361,77	4361,55							140,18	4478,22	4397,60	744,00

Дата	Общ	V1	V2	Vd	G1	G2	Гподп	ВНР
19.03.2019	2135,91	68506,07	67035,57	1470,49	66323,44	66321,29	2,15	
18.04.2019	2276,09	72984,29	71433,17	1551,11	70685,21	70682,83	2,37	
ИТОГО:	140,18	4478,22	4397,60	80,62	4361,77	4361,55	0,22	744,00

Прибор: КАРАТ-306

Серийный номер: 07390917

Нежилые помещения

Дата	Общ	V1	V2	Vd	Гпр	Гобр	Гподп	ВНР
19.03.2019	205,04	6018,24	5192,06	826,18	6043,56	5393,30	650,26	
18.04.2019	210,42	6184,77	5347,72	837,05	6205,96	5547,81	658,15	
ИТОГО:	5,38	166,53	155,66	10,87	162,40	154,51	7,89	744,00

Представитель абонента
Генеральный директор ООО "УК "Домоуправ"

Представитель теплоснабж. организации


А.Н. Клименко/
Ф.И.О.

Ю.А. Безбородова

Ю.А. Безбородова/
Ф.И.О.

Мартыуская

Ф.И.О.



22.04.19

ОТЧЕТ
о суточных параметрах теплоснабжения
19/03/19г. -18/04/19г.

Абонент: ООО "УК "Домоуправ"

Договор N: 8848

Адрес: ул. Университетская Набережная, 46 (ИТП-1) 54 СТР.

Тип расходомера: _____

Прибор: КАРАТ-306

Серийный номер: 20861817

Посуточный архив

Дата	G1	G2	Gd1	T1	T2	Td1	P1	P2	Q1	V1	V2	Наработка
19.03.2019	173,24	77,46	95,78	81,74	44,60	37,14	1,02	0,82	6,43	178,28	78,13	24,00
20.03.2019	185,37	82,59	102,78	80,88	44,92	35,96	1,05	0,83	6,61	190,67	83,33	24,00
21.03.2019	162,65	69,93	92,72	80,29	43,64	36,65	1,02	0,81	5,93	167,25	70,52	24,00
22.03.2019	143,50	60,69	82,81	79,54	41,82	37,73	1,03	0,79	5,41	147,47	61,14	24,00
23.03.2019	148,44	64,80	83,64	78,76	41,81	36,95	1,07	0,81	5,46	152,47	65,29	24,00
24.03.2019	134,14	57,28	76,86	79,00	41,05	37,95	1,07	0,80	5,09	137,80	57,69	24,00
25.03.2019	137,44	60,29	77,14	79,01	41,56	37,45	1,07	0,80	5,15	141,19	60,73	24,00
26.03.2019	139,73	61,74	77,99	79,02	41,57	37,46	1,05	0,80	5,24	143,55	62,19	24,00
27.03.2019	138,58	60,97	77,61	78,37	41,12	37,24	1,03	0,81	5,16	142,32	61,41	24,00
28.03.2019	139,88	62,36	77,52	77,81	41,44	36,37	1,01	0,80	5,09	143,60	62,82	24,00
29.03.2019	139,82	62,86	76,95	78,11	41,41	36,69	1,00	0,79	5,13	143,56	63,32	24,00
30.03.2019	143,37	65,39	77,98	78,30	41,68	36,63	1,00	0,79	5,25	147,23	65,87	24,00
31.03.2019	140,32	64,74	75,58	78,20	40,47	37,73	0,99	0,79	5,29	144,08	65,18	24,00
01.04.2019	136,87	62,72	74,15	78,24	41,31	36,93	1,00	0,79	5,04	140,55	63,18	24,00
02.04.2019	129,39	58,48	70,91	77,81	40,59	37,22	1,00	0,80	4,83	132,83	58,88	24,00
03.04.2019	133,56	62,03	71,53	77,93	40,82	37,12	0,99	0,80	4,97	137,12	62,46	24,00
04.04.2019	115,13	50,84	64,29	77,42	43,06	34,37	1,00	0,82	3,99	118,17	51,23	24,00
05.04.2019	133,98	57,69	76,29	77,90	46,66	31,24	1,01	0,82	4,22	137,56	58,24	24,00
06.04.2019	157,87	71,13	86,74	78,48	43,76	34,71	1,01	0,81	5,49	162,13	71,72	24,00
07.04.2019	154,69	68,74	85,95	77,93	43,87	34,06	1,01	0,82	5,28	158,81	69,30	24,00
08.04.2019	66,02	29,22	36,81	77,57	44,07	33,50	0,77	0,68	2,16	67,77	29,47	24,00
09.04.2019	0,00	0,00	0,00	78,00	44,13	33,87	0,59	0,59	5,10	0,00	0,00	24,00
10.04.2019	58,92	69,29	-10,36	77,97	44,51	33,46	0,77	0,68	2,00	60,49	69,87	24,00
11.04.2019	140,49	162,78	-22,29	77,58	44,56	33,03	1,03	0,80	4,65	144,20	164,18	24,00
12.04.2019	133,94	154,94	-21,00	77,71	44,75	32,96	1,03	0,79	4,43	137,49	156,29	24,00
13.04.2019	131,47	153,04	-21,57	77,77	44,23	33,53	1,04	0,79	4,42	134,96	154,34	24,00
14.04.2019	135,45	160,31	-24,86	77,81	43,78	34,04	1,02	0,80	4,63	139,05	161,63	24,00
15.04.2019	157,28	186,30	-29,02	77,29	45,43	31,86	0,98	0,77	5,03	161,41	187,97	24,00
16.04.2019	100,82	118,64	-17,82	69,34	43,68	25,66	0,89	0,56	3,27	103,59	119,73	24,00
17.04.2019	324,50	364,25	-39,75	70,96	49,17	21,79	0,88	0,76	5,45	331,33	368,59	24,00
18.04.2019	176,34	205,99	-29,65	78,54	46,25	32,29	1,01	0,79	5,68	181,11	207,93	24,00
Итого:	4313,19	2887,46							151,88	4428,02	2912,65	744,00

09.04.19 расчет по среднему.

Qчас=0,21 Гкал

0,21x24час.= 5,10 Гкал

Q=146,78 Гкал+5,10 Гкал= 151,88 Гкал

Дата	Qобщ	V1	V2	Vd	G1	G2	Gподп	ВНР
19.03.2019	2230,82	65914,52	57295,86	8618,66	63843,95	56526,96	7316,99	
18.04.2019	2382,69	70342,54	60208,51	10134,03	68157,14	59414,42	8742,72	
ИТОГО:	151,88	4428,02	2912,65	1515,37	4313,19	2887,46	1425,72	744,00

Прибор: КАРАТ-306

Серийный номер: 07080917

Нежилые помещения

Дата	Qобщ	V1	V2	Vd	G1	G2	Gподп	ВНР
19.03.2019	184,93	5657,04	5668,05	-11,01	5519,97	5542,40	-22,43	
18.04.2019	191,62	5855,60	5867,34	-11,74	5715,66	5738,10	-22,44	
ИТОГО:	6,69	198,56	199,29	-0,73	195,69	195,70	-0,01	744,00

Представитель абонента
Генеральный директор ООО "УК "Домоуправ"

Представитель теплоснабж. организации

Подпись


Подпись

/О.А. Безбородова/
Ф.И.О.

Мартюска

22.04.19.

МП



ОТЧЕТ
о суточных параметрах теплоснабжения
19/03/19г.-18/04/19г.

Абонент: ООО "УК" ДОМОУПРАВ"

Договор N: 8848

Адрес: Бр. Кашир. № 115-3

Тип расходомера: _____

Тепловычислитель ВКТ-7 сет. N 001

Пределы измерений:

Договорные расходы:

G под max = 2.00 м3/ч G под min = 1.00 м3/ч

M сет. воды = _____ т.сут M гвс = _____ т.сут

G обр max = 2.00 м3/ч G обр min = 1.00 м3/ч

T хв = 5.00 °C

G3 max = 2.00 м3/ч G3 min = 1.00 м3/ч

Заводской номер 00239662

ВВОД 1

СХЕМА ПОДКЛЮЧЕНИЯ 3

БД 1

ФТ=0

ТЗ=1

КС=0хС36С

ПО 2.7

Дата	t1	t2	dt	V1	M1	V2	M2	V3	Mг	Qo	ВНР	ВОС
	°C	°C	°C	м3	т	м3	т	м3	т	Гкал	ч	ч
19.03.2019	81,39	43,14	38,25	74,4	72,25	75,27	74,63	0,01	-2,38	2,762	24	0
20.03.2019	80,71	44,15	36,56	77,8	75,58	78,85	78,16	0,01	-2,58	2,76	24	0
21.03.2019	80,07	42,86	37,21	70,8	68,8	71,6	70,99	0	-2,19	2,559	24	0
22.03.2019	79,3	41,7	37,6	63,2	61,46	63,85	63,31	0	-1,85	2,309	24	0
23.03.2019	78,56	41,78	36,78	66,7	64,89	67,43	66,86	0,01	-1,97	2,384	24	0
24.03.2019	78,79	40,8	37,99	61,8	60,11	62,42	61,9	0	-1,79	2,283	24	0
25.03.2019	78,78	41,57	37,21	63,4	61,67	64,06	63,54	0	-1,87	2,293	24	0
26.03.2019	78,99	41,64	37,35	62,5	60,76	63,13	62,64	0,01	-1,88	2,27	24	0
27.03.2019	78,22	41,86	36,36	64,8	63,06	65,49	64,97	0	-1,91	2,292	24	0
28.03.2019	77,71	41,56	36,15	66,7	64,93	67,42	66,89	0,25	-1,96	2,345	24	0
29.03.2019	78,01	41,71	36,3	66	64,24	66,71	66,16	0	-1,92	2,331	24	0
30.03.2019	78,14	40,99	37,15	66,7	64,93	67,62	67,08	0	-2,15	2,41	24	0
31.03.2019	77,97	40,94	37,03	66,3	64,56	67,22	66,66	0	-2,1	2,387	24	0
01.04.2019	78,15	41,67	36,48	63,5	61,79	64,26	63,73	0	-1,94	2,253	24	0
02.04.2019	77,77	40,93	36,84	61,7	60,06	62,53	62,04	0	-1,98	2,21	24	0
03.04.2019	77,73	41,42	36,31	63	61,29	63,85	63,36	0	-2,07	2,222	24	0
04.04.2019	77,42	41,83	35,59	70,4	68,54	71,6	71,03	0	-2,49	2,436	24	0
05.04.2019	77,83	41,88	35,95	64,9	63,17	66	65,45	0	-2,28	2,27	24	0
06.04.2019	78,15	40,52	37,63	63,1	61,41	64,05	63,51	0	-2,1	2,308	24	0
07.04.2019	77,57	39,75	37,82	63,3	61,62	64,37	63,87	0	-2,25	2,327	24	0
08.04.2019	77,3	41,37	35,93	61,3	59,68	62,22	61,73	0	-2,05	2,144	24	0
09.04.2019	77,77	41,29	36,48	59,4	57,83	60,28	59,78	0	-1,95	2,109	24	0
10.04.2019	77,67	40,72	36,95	59,1	57,55	59,87	59,39	0	-1,84	2,125	24	0
11.04.2019	77,24	41,26	35,98	57,7	56,2	58,45	57,95	0	-1,75	2,02	24	0
12.04.2019	77,37	41,39	35,98	55,3	53,84	56	55,52	0	-1,68	1,935	24	0
13.04.2019	77,4	40,6	36,8	55,4	53,93	56,1	55,65	0	-1,72	1,984	24	0
14.04.2019	77,48	40,77	36,71	61,8	60,16	62,62	62,14	0	-1,98	2,206	24	0
15.04.2019	77,12	42,91	34,21	69,1	67,3	70,28	69,67	0,01	-2,37	2,3	24	0
16.04.2019	62,43	44,85	17,58	73,2	71,81	73,03	72,35	0	-0,54	1,247	24	0
17.04.2019	68,45	47,45	21	138,2	135,27	139,03	137,56	0	-2,29	2,836	24	0
18.04.2019	78,26	42,86	35,4	75,1	73,08	74,66	74,01	0,17	-0,93	2,586	24	0
Итого:				2086,6	2031,77	2110,2	2092,53	0,47	-60,76	70,90	744	0
Средние:	77,41	41,87	35,53									

Дата	V1	M1	V2	M2	V3	Mг	Qo	ВНР	ВОС
	м3	т	м3	т	м3	т	Гкал	ч	ч
18/03/1924:00	23599,3	22904,76	23668,08	23413,89	1,89	-509,13	782,58	8726	115
18/04/1924:00	25685,9	24936,53	25778,35	25506,42	2,36	-569,89	853,48	9470	115
Итого:	2086,6	2031,77	2110,27	2092,53	0,47	-60,76	70,90	744	0

Представитель абонента
Генеральный директор ООО "УК "Домоуправ"


Представитель теплоснабж. организации

Подпись: А.Н. Клименко/
Ф.И.О.

Ю. Март
Подпись

И.О.А. Безбородова / *Мартоска*
Ф.И.О.

МП



22.04.19

ОТЧЕТ
о суточных параметрах теплоснабжения
19/03/19г.-18/04/19г.

Абонент: ООО "УК" ДОМОУПРАВ"

Договор N: 8848

Адрес: Бр. Кашир. № 115-2

Тип расходомера: _____

Тепловычислитель ВКТ-7 сет. N 001

Пределы измерений:

Договорные расходы:

G под max = 2.00 м3/ч G под min = 1.00 м3/ч

M сет. воды = _____ т.сут M гвс = _____ т.сут

G обр max = 2.00 м3/ч G обр min = 1.00 м3/ч

T хв = 5.00 °C

G3 max = 2.00 м3/ч G3 min = 1.00 м3/ч

Заводской номер 00244027

ВВОД 1

СХЕМА ПОДКЛЮЧЕНИЯ 3

БД 1

ФТ=0

ТЗ=1

КС=0xЕ76D

ПО 2.7

Дата	t1	t2	dt	V1	M1	V2	M2	V3	Mг	Qo	ВНР	ВОС
	°C	°C	°C	м3	т	м3	т	м3	т	Гкал	ч	ч
19.03.2019	81,24	43,09	38,15	68,8	66,81	70,3	69,69	0	-2,88	2,548	24	0
20.03.2019	80,59	44	36,59	71,9	69,87	73,6	72,92	0	-3,05	2,558	24	0
21.03.2019	79,94	41,13	38,81	61,8	60,06	63,2	62,7	0	-2,64	2,33	24	0
22.03.2019	79,14	40,21	38,93	53,5	52,05	54,6	54,21	0	-2,16	2,025	24	0
23.03.2019	78,42	40,25	38,17	57,4	55,83	58,7	58,3	0	-2,47	2,131	24	0
24.03.2019	78,65	38,62	40,03	53,3	51,87	54,4	54,06	0	-2,19	2,075	24	0
25.03.2019	78,65	39,65	39	53,9	52,43	55,2	54,77	0	-2,34	2,044	24	0
26.03.2019	78,86	39,18	39,68	54,1	52,63	55,2	54,8	0	-2,17	2,09	24	0
27.03.2019	78,08	39,23	38,85	57,7	56,17	59,1	58,68	0	-2,51	2,181	24	0
28.03.2019	77,56	39,39	38,17	57,3	55,8	58,6	58,15	0	-2,35	2,128	24	0
29.03.2019	77,86	40,1	37,76	58,5	56,93	59,9	59,42	0	-2,49	2,148	24	0
30.03.2019	77,98	40,08	37,9	58,3	56,76	59,6	59,13	0	-2,37	2,152	24	0
31.03.2019	77,8	38,94	38,86	58,6	57,06	60	59,6	0	-2,54	2,215	24	0
01.04.2019	78,02	39,85	38,17	56	54,49	57,2	56,78	0	-2,29	2,077	24	0
02.04.2019	77,64	38,63	39,01	53,7	52,25	55	54,61	0	-2,36	2,036	24	0
03.04.2019	77,59	39,23	38,36	55,2	53,72	56,5	56,05	0	-2,33	2,058	24	0
04.04.2019	77,25	40,43	36,82	60,6	59,03	62	61,52	0	-2,49	2,169	24	0
05.04.2019	77,71	39,49	38,22	57,5	55,98	58,9	58,46	0	-2,48	2,14	24	0
06.04.2019	78,02	39,34	38,68	57,3	55,78	58,7	58,25	0	-2,47	2,154	24	0
07.04.2019	77,43	39,21	38,22	55,4	53,92	56,8	56,36	0	-2,44	2,057	24	0
08.04.2019	77,18	39,21	37,97	54,3	52,87	55,5	55,08	0	-2,21	2,005	24	0
09.04.2019	77,63	39,62	38,01	50,1	48,79	51,2	50,83	0	-2,04	1,854	24	0
10.04.2019	77,56	39,43	38,13	51,2	49,87	52,4	52,02	0	-2,15	1,898	24	0
11.04.2019	77,12	39,19	37,93	48,3	47,03	49,4	49,07	0	-2,04	1,782	24	0
12.04.2019	77,28	39,27	38,01	47,9	46,64	48,9	48,55	0	-1,91	1,77	24	0
13.04.2019	77,28	39,18	38,1	46,5	45,27	47,5	47,19	0	-1,92	1,724	24	0
14.04.2019	77,35	39,3	38,05	54	52,61	55,3	54,87	0	-2,26	2	24	0
15.04.2019	77	41,37	35,63	61,1	59,49	62,6	62,11	0	-2,62	2,119	24	0
16.04.2019	61,28	44,39	16,89	68,3	67,05	68,6	67,96	0	-0,91	1,115	24	0
17.04.2019	68,16	46,83	21,33	122,4	119,83	123,1	121,84	0	-2,01	2,548	24	0
18.04.2019	78,11	41,61	36,5	67	65,22	67,4	66,86	0	-1,64	2,378	24	0
Итого:				1831,9	1784,11	1869,4	1854,84	0	-70,73	64,51	744	0
Средние:	77,23	40,3	36,93									

Дата	V1	M1	V2	M2	V3	Mг	Qo	ВНР	ВОС
	м3	т	м3	т	м3	т	Гкал	ч	ч
18/03/1924:00	19496	18909,34	19949,8	19755,21	0	-845,87	713,06	8726	115
18/04/1924:00	21327,9	20693,45	21819,2	21610,05	0	-916,6	777,57	9470	115
Итого:	1831,9	1784,11	1869,4	1854,84	0	-70,73	64,51	744	0

Представитель абонента
Генеральный директор ООО "УК" Домоуправ"


Представитель теплоснабж. организации

Подпись: _____
А.Н. Клименко/
Ф.И.О.

Ю. Март
Подпись

Ю.А. Безбородова / Мартювская Ю.Б.
Ф.И.О.

МП



22.04.19

ОТЧЕТ
о суточных параметрах теплоснабжения
19/03/19г.-18/04/19г.

Абонент: ООО "УК" ДОМОУПРАВ"

Договор N: 8848

Адрес: Бр. Кашир. № 115-1

Тип расходомера: _____

Тепловычислитель ВКТ-7 сет. N 001

Пределы измерений:

Договорные расходы:

G под max = 2.00 м3/ч G под min = 1.00 м3/ч

M сет. воды = _____ т.сут Mгвс = _____ т.сут

G обр max = 2.00 м3/ч G обр min = 1.00 м3/ч

Тхв = 5.00 °C

G3 max = 2.00 м3/ч G3 min = 1.00 м3/ч

Заводской номер 00244033

ВВОД 1

СХЕМА ПОДКЛЮЧЕНИЯ 3

БД 1

ФТ=0

ТЗ=1

КС=0хАВ87

ПО 2.7

Дата	t1	t2	dt	V1	M1	V2	M2	V3	Mг	Qo	ВНР	ВОС
	°C	°C	°C	м3	т	м3	т	м3	т	Гкал	ч	ч
19.03.2019	81,01	42,76	38,25	75,9	73,72	74,6	73,97	0	-0,25	2,82	24	0
20.03.2019	80,29	43,3	36,99	80,1	77,86	78,7	78	0	-0,14	2,878	24	0
21.03.2019	79,72	41,76	37,96	71	69,03	69,6	69	0	0,03	2,618	24	0
22.03.2019	78,99	39,77	39,22	63	61,29	61,6	61,11	0	0,18	2,4	24	0
23.03.2019	78,23	39,94	38,29	65,7	63,96	64,4	63,89	0	0,07	2,447	24	0
24.03.2019	78,5	39,17	39,33	60,6	58,97	59,1	58,67	0	0,3	2,316	24	0
25.03.2019	78,47	39,6	38,87	62,7	61,01	61,4	60,91	0	0,1	2,371	24	0
26.03.2019	78,71	39,29	39,42	63,6	61,89	62,2	61,72	0	0,17	2,438	24	0
27.03.2019	77,94	40,16	37,78	64,3	62,59	63	62,47	0	0,12	2,362	24	0
28.03.2019	77,43	39,75	37,68	65,8	64,06	64,3	63,79	0	0,27	2,413	24	0
29.03.2019	77,71	40,24	37,47	64,4	62,72	63,1	62,58	0	0,14	2,349	24	0
30.03.2019	77,84	40,58	37,26	66,7	64,95	65,4	64,86	0	0,09	2,419	24	0
31.03.2019	77,7	40,21	37,49	66	64,26	64,7	64,15	0	0,11	2,407	24	0
01.04.2019	77,88	39,78	38,1	63,5	61,83	62,1	61,6	0	0,23	2,352	24	0
02.04.2019	77,52	39,6	37,92	61,6	59,98	60,2	59,72	0	0,26	2,272	24	0
03.04.2019	77,42	40,28	37,14	64,3	62,6	62,9	62,42	0	0,18	2,322	24	0
04.04.2019	77,1	40,6	36,5	70,2	68,37	69	68,46	0	-0,09	2,493	24	0
05.04.2019	77,54	39,78	37,76	65,2	63,49	63,9	63,37	0	0,12	2,4	24	0
06.04.2019	77,87	40,12	37,75	63,5	61,82	62,1	61,56	0	0,26	2,334	24	0
07.04.2019	77,3	39,45	37,85	61,9	60,25	60,5	60,01	0	0,24	2,281	24	0
08.04.2019	77,06	38,77	38,29	61,7	60,09	60,3	59,82	0	0,27	2,3	24	0
09.04.2019	77,52	39,34	38,18	57,8	56,29	56,5	56,07	0	0,22	2,148	24	0
10.04.2019	77,41	39,71	37,7	57,3	55,79	56	55,56	0	0,23	2,099	24	0
11.04.2019	77,01	39,72	37,29	56,4	54,94	55,1	54,7	0	0,24	2,047	24	0
12.04.2019	77,17	39,18	37,99	54,9	53,46	53,7	53,28	0	0,18	2,03	24	0
13.04.2019	77,19	38,99	38,2	54,9	53,48	53,6	53,19	0	0,29	2,044	24	0
14.04.2019	77,21	39	38,21	58,7	57,17	57,5	57,05	0	0,12	2,18	24	0
15.04.2019	76,73	40,78	35,95	66,3	64,58	65,1	64,59	0	-0,01	2,319	24	0
16.04.2019	62,28	43,83	18,45	70,6	69,29	68,9	68,27	0	1,02	1,265	24	0
17.04.2019	68,38	47,66	20,72	134,8	131,95	130,5	129,11	0	2,84	2,725	24	0
18.04.2019	77,94	44,1	33,84	80,5	78,38	77,4	76,69	0	1,69	2,649	24	0
Итого:				2073,9	2020,07	2027,4	2010,59	0	9,48	72,50	744	0
Средние:	77,13	40,55	36,57									

Дата	V1	M1	V2	M2	V3	Mг	Qo	ВНР	ВОС
	м3	т	м3	т	м3	т	Гкал	ч	ч
18/03/1924:00	19394,7	18816,35	19051,5	18858,47	0,26	-42,12	683,12	8027	214
18/04/1924:00	21468,6	20836,42	21078,9	20869,06	0,26	-32,64	755,62	8771	214
Итого:	2073,9	2020,07	2027,4	2010,59	0	9,48	72,50	744	0

Представитель абонента
Генеральный директор ООО "УК" Домоуправ"


Представитель теплоснабж. организации

А.Н. Клименко/
Ф.И.О.

И.О. Март
Подпись

И.О.А. Безбородова / Мартовская ф.о.
Ф.И.О.

МП



22.04.19

ОТЧЕТ
о суточных параметрах теплоснабжения
19/03/19г. -18/04/19г.

Абонент: ООО "УК" ДОМОУПРАВ"

Договор N: 8848

Адрес: Бр. Кашир. № 111-3

Тип расходомера: _____

Тепловычислитель ВКТ-7 сет. N 001

Пределы измерений:

Договорные расходы:

G под max = 2.00 м3/ч G под min = 1.00 м3/ч

M сет. воды = _____ т.сут Mгвс = _____ т.сут

G обр max = 2.00 м3/ч G обр min = 1.00 м3/ч

Tхв = 5.00 °C

G3 max = 2.00 м3/ч G3 min = 1.00 м3/ч

Заводской номер 00244029

ВВОД 1

СХЕМА ПОДКЛЮЧЕНИЯ 3

БД 1

ФТ=0

ТЗ=1

КС=0x690F

ПО 2.7

Дата	t1	t2	dt	V1	M1	V2	M2	V3	Mг	Qo	ВНР	ВОС
	°C	°C	°C	м3	т	м3	т	м3	т	Гкал	ч	ч
19.03.2019	79,49	47,91	31,58	96,5	93,82	96,5	95,46	0	-1,64	2,961	24	0
20.03.2019	78,85	49,34	29,51	101,9	99,13	101,9	100,73	0	-1,6	2,924	24	0
21.03.2019	78,28	47,05	31,23	88	85,63	87,9	86,99	0	-1,36	2,674	24	0
22.03.2019	77,42	43,78	33,64	76,7	74,69	76,7	76	0	-1,31	2,512	24	0
23.03.2019	76,72	44,31	32,41	81,2	79,1	81,2	80,47	0	-1,37	2,562	24	0
24.03.2019	76,94	41,97	34,97	73,4	71,52	73,3	72,71	0	-1,19	2,498	24	0
25.03.2019	76,91	43,36	33,55	75,4	73,42	75,4	74,74	0	-1,32	2,461	24	0
26.03.2019	77,13	44	33,13	76,4	74,38	76,3	75,61	0	-1,23	2,46	24	0
27.03.2019	76,37	43,2	33,17	76,1	74,13	76,1	75,43	0	-1,3	2,454	24	0
28.03.2019	75,9	43,61	32,29	79,5	77,46	79,4	78,7	0	-1,24	2,5	24	0
29.03.2019	76,18	44,9	31,28	82	79,91	82,2	81,44	0	-1,53	2,496	24	0
30.03.2019	76,33	43,53	32,8	82,6	80,48	82,6	81,86	0	-1,38	2,637	24	0
31.03.2019	76,17	43,24	32,93	83,5	81,35	83,7	82,99	0	-1,64	2,676	24	0
01.04.2019	76,23	43,08	33,15	74,2	72,29	74,2	73,55	0	-1,26	2,395	24	0
02.04.2019	75,87	41,89	33,98	70,8	69	70,8	70,21	0	-1,21	2,342	24	0
03.04.2019	75,92	43,59	32,33	79,3	77,3	79,5	78,79	0	-1,49	2,497	24	0
04.04.2019	75,63	46,23	29,4	88,4	86,18	88,8	87,9	0	-1,72	2,531	24	0
05.04.2019	76,05	45,91	30,14	82,9	80,77	82,9	82,09	0	-1,32	2,432	24	0
06.04.2019	76,35	44,67	31,68	81	78,94	81	80,27	0	-1,33	2,499	24	0
07.04.2019	75,8	45,03	30,77	80,3	78,29	80,3	79,57	0	-1,28	2,408	24	0
08.04.2019	75,58	45,41	30,17	80	77,99	80	79,27	0	-1,28	2,35	24	0
09.04.2019	76,01	45,88	30,13	75,4	73,48	75,4	74,67	0	-1,19	2,213	24	0
10.04.2019	75,94	46,09	29,85	76,1	74,15	76,1	75,34	0	-1,19	2,21	24	0
11.04.2019	75,54	45,89	29,65	73,9	72,03	73,9	73,15	0	-1,12	2,136	24	0
12.04.2019	75,68	46,46	29,22	70,9	69,12	70,9	70,18	0	-1,06	2,02	24	0
13.04.2019	75,69	45,57	30,12	72,3	70,46	72,3	71,6	0	-1,14	2,12	24	0
14.04.2019	75,76	45,19	30,57	78,6	76,6	78,6	77,88	0	-1,28	2,342	24	0
15.04.2019	75,34	47,4	27,94	86,4	84,23	86,6	85,7	0	-1,47	2,351	24	0
16.04.2019	63,71	46,27	17,44	82,6	81	81,7	80,84	0	0,16	1,4	24	0
17.04.2019	67,44	49,74	17,7	158,5	155,23	156,7	154,88	0	0,35	2,74	24	0
18.04.2019	76,39	47,23	29,16	94,6	92,19	93,6	92,63	0	-0,44	2,691	24	0
Итого:				2579,4	2514,27	2576,5	2551,65	0	-37,38	75,49	744	0
Средние:	75,72	45,21	30,51									

Дата	V1	M1	V2	M2	V3	Mг	Qo	ВНР	ВОС
	м3	т	м3	т	м3	т	Гкал	ч	ч
18/03/1924:00	22959	22278,36	22898,1	22630,94	0,01	-352,58	727,85	8026	216
18/04/1924:00	25538,4	24792,63	25474,6	25182,59	0,01	-389,96	803,34	8770	216
Итого:	2579,4	2514,27	2576,5	2551,65	0	-37,38	75,49	744	0


Представитель абонента
Генеральный директор ООО "УК" Домоуправ"

Представитель теплоснабж. организации

А.Н. Клименко/
Ф.И.О.

Подпись

Ю.А. Безбородова/
Ф.И.О.



Ю.А. Безбородова

ОТЧЕТ
о суточных параметрах теплоснабжения
19/03/19г.-18/04/19г.

Абонент: ООО "УК" ДОМОУПРАВ"

Договор N: 8848

Адрес: Бр. Кашир. № 111-2

Тип расходомера: _____

Тепловычислитель ВКТ-7 сет. N 001

Пределы измерений:

Договорные расходы:

G под max = 2.00 м3/ч G под min = 1.00 м3/ч

M сет. воды = _____ т.сут Mгвс = _____ т.сут

G обр max = 2.00 м3/ч G обр min = 1.00 м3/ч

Тхв = 5.00 °C

G3 max = 2.00 м3/ч G3 min = 1.00 м3/ч

Заводской номер 00244026

ВВОД 1

СХЕМА ПОДКЛЮЧЕНИЯ 3

БД 1

ФТ=0

ТЗ=1

КС=0x7846

ПО 2.7

Дата	t1	t2	dt	V1	M1	V2	M2	V3	Mr	Qo	BHP	BOC
	°C	°C	°C	м3	т	м3	т	м3	т	Гкал	ч	ч
19.03.2019	81,95	41,8	40,15	90,4	87,78	71,4	70,81	0	16,97	3,525	24	0
20.03.2019	81,22	42,84	38,38	95,2	92,48	75,2	74,53	0	17,95	3,547	24	0
21.03.2019	80,63	41,18	39,45	83,4	81,03	65,9	65,37	0	15,66	3,197	24	0
22.03.2019	79,9	39,11	40,79	72,7	70,66	57,6	57,22	0	13,44	2,88	24	0
23.03.2019	79,14	39,15	39,99	76,5	74,39	60,6	60,21	0	14,18	2,973	24	0
24.03.2019	79,42	38,37	41,05	72,2	70,18	57,2	56,85	0	13,33	2,88	24	0
25.03.2019	79,38	38,8	40,58	72,8	70,8	57,6	57,2	0	13,6	2,872	24	0
26.03.2019	79,6	39,42	40,18	72,9	70,92	57,7	57,28	0	13,64	2,846	24	0
27.03.2019	78,78	39,04	39,74	74,2	72,18	58,9	58,48	0	13,7	2,869	24	0
28.03.2019	78,28	39,4	38,88	76,7	74,66	60,6	60,14	0	14,52	2,9	24	0
29.03.2019	78,57	39,4	39,17	77,5	75,42	61,4	60,94	0	14,48	2,951	24	0
30.03.2019	78,71	39,49	39,22	79,2	77,03	62,6	62,12	0	14,91	3,019	24	0
31.03.2019	78,53	38,94	39,59	78,2	76,09	61,9	61,45	0	14,64	3,01	24	0
01.04.2019	78,73	39,64	39,09	74,8	72,76	59,2	58,75	0	14,01	2,843	24	0
02.04.2019	78,35	38,05	40,3	70,3	68,43	55,7	55,33	0	13,1	2,756	24	0
03.04.2019	78,29	38,47	39,82	73,3	71,35	58,1	57,69	0	13,66	2,838	24	0
04.04.2019	77,98	44,37	33,61	85,6	83,29	75,57	74,9	0	8,39	2,809	24	0
05.04.2019	78,52	46,64	31,88	82,7	80,48	78,68	77,87	0	2,61	2,563	24	0
06.04.2019	78,83	45,99	32,84	80,4	78,2	76,5	75,73	0	2,47	2,567	24	0
07.04.2019	78,27	45,83	32,44	82,4	80,2	78,3	77,57	0	2,63	2,601	24	0
08.04.2019	78,04	46,38	31,66	79,1	76,99	75,15	74,41	0	2,58	2,436	24	0
09.04.2019	78,53	46,22	32,31	76,7	74,64	72,82	72,06	0	2,58	2,411	24	0
10.04.2019	78,42	46,28	32,14	75,2	73,16	71,55	70,83	0	2,33	2,349	24	0
11.04.2019	78	46,51	31,49	73,3	71,34	69,68	68,94	0	2,4	2,244	24	0
12.04.2019	78,19	46,41	31,78	71,3	69,37	67,8	67,1	0	2,27	2,203	24	0
13.04.2019	78,19	46,62	31,57	70,7	68,79	67,2	66,5	0	2,29	2,172	24	0
14.04.2019	78,23	46,18	32,05	76,5	74,42	72,82	72,1	0	2,32	2,384	24	0
15.04.2019	77,65	47,01	30,64	81	78,86	77,4	76,58	0	2,28	2,414	24	0
16.04.2019	65,68	46,02	19,66	78,5	76,84	67,95	67,28	0	9,56	1,462	24	0
17.04.2019	68,47	49,16	19,31	146,4	143,28	142,65	141,06	0	2,22	2,761	24	0
18.04.2019	78,78	45,6	33,18	80,6	78,42	77,4	76,63	0	1,79	2,599	24	0
Итого:				2480,7	2414,44	2153	2133,93	0	280,51	83,88	744	0
Средние:	78,1	42,84	35,25									

Дата	V1	M1	V2	M2	V3	Mr	Qo	BHP	BOC
	м3	т	м3	т	м3	т	Гкал	ч	ч
18/03/1924:00	22357,5	21665,62	17808,1	17638,35	0	4027,27	855,14	8026	214
18/04/1924:00	24838,2	24080,06	19961,17	19772,28	0	4307,78	939,02	8770	214
Итого:	2480,7	2414,44	2153,07	2133,93	0	280,51	83,88	744	0

Представитель абонента
Генеральный директор ООО "УК "Домоуправ"

Представитель теплоснабж. организации

Подпись
А.Н. Клименко/
Ф.И.О.
МП
«Управляющая
компания
«Домоуправ»
Для документов
ИНН ТАБРИЗСКОЙ
ОБЛАСТИ 1301003001

Подпись
/Ю.С. Марты
Ю.С. Марты

Подпись
/Ю.А. Безбородова / Мартыскаева Е.Е.
Ю.А. Безбородова
Ф.И.О.

22.04.19

ОТЧЕТ
о суточных параметрах теплоснабжения
19/03/19г.-18/04/19г.

Абонент: ООО "УК" ДОМОУПРАВ"

Договор N:8848

Адрес: Бр. Кашир. № 111-1

Тип расходомера: _____

Тепловычислитель ВКТ-7 сет. N 001

Пределы измерений:

Договорные расходы:

G под max = 2.00 м3/ч G под min = 1.00 м3/ч

M сет. воды = _____ т.сут Mгвс = _____ т.сут

G обр max = 2.00 м3/ч G обр min = 1.00 м3/ч

Tхв = 5.00 °C

G3 max = 2.00 м3/ч G3 min = 1.00 м3/ч

Заводской номер 00244028

ВВОД 1

СХЕМА ПОДКЛЮЧЕНИЯ 3

БД 1

ФТ=0

ТЗ=1

КС=0x78F8

ПО 2.7

Дата	t1	t2	dt	V1	M1	V2	M2	V3	Mг	Qo	ВНР	ВОС
	°C	°C	°C	м3	т	м3	т	м3	т	Гкал	ч	ч
19.03.2019	80,82	41,84	38,98	74,1	71,99	74,3	73,69	0	-1,7	2,807	24	0
20.03.2019	80,22	43,14	37,08	78,4	76,21	78,8	78,1	0	-1,89	2,823	24	0
21.03.2019	79,5	40,99	38,51	68	66,14	68,2	67,62	0	-1,48	2,545	24	0
22.03.2019	78,66	39	39,66	59,9	58,3	60	59,58	0	-1,28	2,31	24	0
23.03.2019	77,97	39,35	38,62	63,5	61,81	63,7	63,24	0	-1,43	2,39	24	0
24.03.2019	78,19	38,24	39,95	59,5	57,92	59,6	59,19	0	-1,27	2,311	24	0
25.03.2019	78,17	38,69	39,48	60,2	58,62	60,4	59,96	0	-1,34	2,313	24	0
26.03.2019	78,36	39,27	39,09	59,4	57,8	59,5	59,04	0	-1,24	2,258	24	0
27.03.2019	77,62	39,03	38,59	62,9	61,22	63,1	62,63	0	-1,41	2,36	24	0
28.03.2019	77,14	39,19	37,95	63,1	61,45	63,3	62,84	0	-1,39	2,329	24	0
29.03.2019	77,45	38,91	38,54	63,7	62,03	64	63,53	0	-1,5	2,389	24	0
30.03.2019	77,52	39,35	38,17	63,8	62,11	64	63,52	0	-1,41	2,368	24	0
31.03.2019	77,45	38,23	39,22	69,1	67,27	69,3	68,78	0	-1,51	2,635	24	0
01.04.2019	77,57	39,59	37,98	62,1	60,44	62,4	61,93	0	-1,49	2,293	24	0
02.04.2019	77,17	38,14	39,03	60,7	59,13	60,8	60,34	0	-1,21	2,302	24	0
03.04.2019	77,13	39,5	37,63	60,5	58,93	60,7	60,25	0	-1,32	2,218	24	0
04.04.2019	76,99	44,34	32,65	79,4	77,31	79,9	79,15	0	-1,84	2,523	24	0
05.04.2019	77,53	46,3	31,23	79,8	77,7	80,4	79,62	0	-1,92	2,425	24	0
06.04.2019	77,84	45,53	32,31	78,1	76,03	78,7	77,94	0	-1,91	2,455	24	0
07.04.2019	77,27	44,97	32,3	78,6	76,54	79,1	78,37	0	-1,83	2,473	24	0
08.04.2019	77,05	45,63	31,42	79,4	77,31	80	79,23	0	-1,92	2,426	24	0
09.04.2019	77,48	46,05	31,43	71,6	69,71	72,2	71,44	0	-1,73	2,19	24	0
10.04.2019	77,37	44,76	32,61	71	69,11	71,4	70,71	0	-1,6	2,252	24	0
11.04.2019	76,87	44,33	32,54	64,5	62,82	64,8	64,24	0	-1,42	2,041	24	0
12.04.2019	77,05	45,49	31,56	64	62,36	64,2	63,56	0	-1,2	1,968	24	0
13.04.2019	77,1	45,38	31,72	66,6	64,85	66,8	66,11	0	-1,26	2,056	24	0
14.04.2019	77,19	45,58	31,61	72,9	71	73,3	72,58	0	-1,58	2,244	24	0
15.04.2019	76,71	46,3	30,41	79,7	77,64	80,2	79,41	0	-1,77	2,362	24	0
16.04.2019	63,79	46,75	17,04	74,3	72,83	84,9	84,01	0	-11,18	1,275	24	0
17.04.2019	68,29	48,32	19,97	138	135,08	137,3	135,77	0	-0,69	2,685	24	0
18.04.2019	77,82	44,66	33,16	80,9	78,73	80,5	79,73	0	-1	2,609	24	0
Итого:				2207,7	2150,39	2225,8	2206,11	0	-55,72	72,64	744	0
Средние:	77	42,47	34,53									


Дата	V1	M1	V2	M2	V3	Mг	Qo	ВНР	ВОС
	м3	т	м3	т	м3	т	Гкал	ч	ч
18/03/1924:00	18547	17993,66	18929,9	18748,04	0	-754,38	674,69	8027	196
18/04/1924:00	20754,7	20144,05	21155,7	20954,15	0	-810,1	747,33	8771	196
Итого:	2207,7	2150,39	2225,8	2206,11	0	-55,72	72,64	744	0

Представитель абонента
Генеральный директор ООО "УК" Домоуправ"

Представитель теплоснабж. организации

А.Н. Клименко/
Ф.И.О.

Ю.А. Безбородова /
Ф.И.О.



Ю. Март
Подпись

22.04.19

ОТЧЕТ
о суточных параметрах теплоснабжения
19/03/19г.-18/04/19г.

Абонент: ООО "УК "Домоуправ"

Договор N: 8848

Адрес: ул. Братьев Кашириных, 119 (ИТП-4) 40 СТР.

Тип расходомера: _____

Прибор: КАРАТ-306

Серийный номер: 06403116

Посуточный архив

Дата	G1	G2	Gd1	T1	T2	Td1	P1	P2	Q1	V1	V2	Наработка
19.03.2019	176,7398	176,7398	0	82,21502	45,51936	36,69566	0,968131	0,761656	6,448002	182,395	177,9275	24
20.03.2019	217,1026	217,1026	0	81,4145	48,31018	33,10431	1,000183	0,769807	6,807887	223,985	219,03	24
21.03.2019	174,2628	174,2628	0	80,80841	45,19069	35,61772	0,966555	0,757784	6,035974	179,7	175,5075	24
22.03.2019	139,2213	139,2213	0	80,15286	41,75316	38,39969	0,984129	0,739912	5,315245	143,44	139,975	24
23.03.2019	148,8344	148,8344	0	79,34706	42,63421	36,71285	1,018134	0,752989	5,390591	153,2675	149,72	24
24.03.2019	132,9337	132,9337	0	79,63841	41,07767	38,56073	1,019074	0,747607	5,119267	136,9025	133,6225	24
25.03.2019	138,4442	138,4442	0	79,60096	41,95979	37,64117	1,01841	0,74831	5,202014	142,575	139,2125	24
26.03.2019	139,1993	139,1993	0	79,82589	42,68055	37,14536	1,001643	0,740911	5,174902	143,375	140,0075	24
27.03.2019	147,0772	147,0772	0	79,04646	43,29787	35,74859	0,981659	0,75002	5,252115	151,405	147,985	24
28.03.2019	151,9703	151,9703	0	78,51585	43,62174	34,89412	0,963183	0,745677	5,292784	156,3975	152,9275	24
29.03.2019	149,361	149,361	0	78,80814	42,64211	36,16603	0,948087	0,735751	5,374679	153,7525	150,23	24
30.03.2019	154,1334	154,1334	0	78,93607	42,99122	35,94485	0,948533	0,733393	5,513841	158,6875	155,055	24
31.03.2019	147,9695	147,9695	0	78,79221	42,14059	36,65162	0,946343	0,739537	5,403641	152,3124	148,805	24
01.04.2019	146,7949	146,7949	0	79,00808	42,99113	36,01694	0,955799	0,73543	5,248974	151,1149	147,685	24
02.04.2019	140,0726	140,0726	0	78,64021	42,29195	36,34824	0,956101	0,74567	5,091655	144,16	140,87	24
03.04.2019	142,3383	142,3383	0	78,61427	42,08154	36,53273	0,942566	0,748989	5,205169	146,4825	143,1375	24
04.04.2019	154,3289	154,3289	0	78,19093	43,00496	35,18599	0,953442	0,768192	5,414691	158,795	155,255	24
05.04.2019	149,2641	149,2641	0	78,65496	42,2663	36,38866	0,964609	0,760319	5,418893	153,6275	150,1075	24
06.04.2019	149,6981	149,6981	0	79,00398	42,6203	36,38368	0,962673	0,755571	5,4132	154,1075	150,58	24
07.04.2019	145,1897	145,1897	0	78,44659	41,68329	36,7633	0,963838	0,760487	5,325951	149,405	145,9875	24
08.04.2019	142,7726	142,7726	0	78,16398	42,43159	35,73237	0,968858	0,752686	5,098714	146,8925	143,5925	24
09.04.2019	137,5266	137,5266	0	78,6454	42,32267	36,32273	0,987813	0,746709	4,992867	141,5375	138,3125	24
10.04.2019	136,7673	136,7673	0	78,55074	42,46706	36,08368	0,994795	0,753604	4,926634	140,745	137,5625	24
11.04.2019	133,2216	133,2216	0	78,12217	42,61987	35,5023	0,982487	0,73904	4,725171	137,05	134,01	24
12.04.2019	131,2006	131,2006	0	78,27901	42,57097	35,70804	0,984466	0,731096	4,683845	134,9875	131,97	24
13.04.2019	130,8999	130,8999	0	78,32481	41,80426	36,52057	0,990332	0,734825	4,780173	134,685	131,6225	24
14.04.2019	140,9928	140,9928	0	78,3952	42,51597	35,87923	0,971552	0,747731	5,064304	145,0775	141,81	24
15.04.2019	165,9921	165,9921	0	77,82598	44,82829	32,99769	0,927144	0,717776	5,451506	170,7575	167,1525	24
16.04.2019	90,39207	90,39207	0	82,70242	41,74851	40,95391	0,957129	0,612315	3,482723	93,12999	90,905	24
17.04.2019	264,3907	264,3907	0	72,12201	47,16933	24,95268	0,846937	0,707296	5,947309	270,6875	266,685	24
18.04.2019	187,9189	187,9189	0	78,96374	46,13048	32,83326	0,958693	0,736897	5,996331	193,385	189,48	24
Итого:	4707,01	4707,01							164,60	4844,82	4736,73	744,00

Дата	Общ	V1	V2	Vd	G1	G2	Гподп	ВНР
19.03.2019	2345,80	72579,50	68474,14	4105,36	70095,39	70095,39	0,00	
18.04.2019	2510,40	77424,32	73210,87	4213,45	74802,40	74802,40	0,00	
ИТОГО:	164,60	4844,82	4736,73	108,09	4707,01	4707,01	0,00	744,00

Прибор: КАРАТ-306

Серийный номер: 23654416

Нежилые помещения

Дата	Общ	V1	V2	Vd	G1	G2	Гподп	ВНР
19.03.2019	102,85	2747,38	2601,27	146,11	2623,98	2584,28	39,69	
18.04.2019	108,38	2904,83	2753,99	150,84	2777,40	2736,14	41,25	
ИТОГО:	5,53	157,45	152,72	4,73	153,42	151,86	1,56	744,00

Представитель абонента
Генеральный директор ООО "УК "Домоуправ"

Представитель теплоснабж. организации

А.Н. Клименко/

И.О. Марты


И.О. Безбородова *22.04.19*

Подпись Ф.И.О.

Подпись

Ф.И.О.

МП



Марты

ОТЧЕТ
о суточных параметрах теплоснабжения
19/03/19г.-18/04/19г.

Абонент:ООО"УК"ДОМОУПРАВ"

Договор N:8848

Адрес:Бр. Кашир. № 119-3

Тип расходомера:_____

Тепловычислитель ВКТ-7 сет. N 001

Пределы измерений:

Договорные расходы:

G под max = 2.00 м3/ч G под min = 1.00 м3/ч

M сет. воды=_____ т.сут Mгвс=_____ т.сут

G обр max = 2.00 м3/ч G обр min = 1.00 м3/ч

Тхв= 5.00°C

G3 max = 2.00 м3/ч G3 min = 1.00 м3/ч

Заводской номер 00244024

ВВОД 1

СХЕМА ПОДКЛЮЧЕНИЯ 3

БД 1

ФТ=0

ТЗ=1

КС=0xD469

ПО 2.7

Дата	t1	t2	dt	V1	M1	V2	M2	V3	Mг	Qo	ВНР	ВОС
	°C	°C	°C	м3	т	м3	т	м3	т	Гкал	ч	ч
19.03.2019	80,3	43,28	37,02	76,1	73,95	76,4	75,76	0	-1,81	2,737	24	0
20.03.2019	79,69	44,31	35,38	82,8	80,5	82,9	82,14	0	-1,64	2,845	24	0
21.03.2019	79,05	42,18	36,87	71,8	69,83	72	71,4	0	-1,57	2,572	24	0
22.03.2019	78,13	40,12	38,01	61,5	59,88	61,9	61,41	0	-1,53	2,275	24	0
23.03.2019	77,46	40,78	36,68	66,8	65,02	67	66,45	0	-1,43	2,384	24	0
24.03.2019	77,69	38,56	39,13	61,9	60,26	62,3	61,84	0	-1,58	2,357	24	0
25.03.2019	77,63	39,87	37,76	61,8	60,17	62,2	61,72	0	-1,55	2,273	24	0
26.03.2019	77,87	40,25	37,62	62,9	61,2	63,2	62,72	0	-1,52	2,298	24	0
27.03.2019	77,16	40,34	36,82	66,3	64,56	66,7	66,16	0,01	-1,6	2,375	24	0
28.03.2019	76,66	40,4	36,26	67,2	65,47	67,6	67,06	0	-1,59	2,37	24	0
29.03.2019	76,92	40,47	36,45	66,1	64,36	66,5	65,96	0	-1,6	2,343	24	0
30.03.2019	77,12	40,6	36,52	69	67,19	69,3	68,75	0	-1,56	2,451	24	0
31.03.2019	76,98	40,33	36,65	68,7	66,92	69,2	68,64	0	-1,72	2,451	24	0
01.04.2019	77,13	40,26	36,87	67,8	66,03	68,2	67,66	0	-1,63	2,434	24	0
02.04.2019	76,75	39,94	36,81	63,9	62,21	64,3	63,81	0	-1,6	2,29	24	0
03.04.2019	76,65	39,74	36,91	64,9	63,2	65,3	64,82	0	-1,62	2,33	24	0
04.04.2019	76,37	40,87	35,5	69,8	68,01	70,2	69,66	0	-1,65	2,411	24	0
05.04.2019	76,75	40,36	36,39	65,1	63,41	65,6	65,08	0	-1,67	2,306	24	0
06.04.2019	77,09	40,37	36,72	65,5	63,76	65,9	65,37	0	-1,61	2,34	24	0
07.04.2019	76,55	38,74	37,81	64,8	63,11	65,3	64,82	0	-1,71	2,383	24	0
08.04.2019	76,28	39,28	37	63,6	61,96	64,1	63,63	0	-1,67	2,29	24	0
09.04.2019	76,72	39,71	37,01	61,6	60	62	61,53	0	-1,53	2,216	24	0
10.04.2019	76,64	39,49	37,15	60,9	59,37	61,4	60,93	0	-1,56	2,202	24	0
11.04.2019	76,2	40,36	35,84	59	57,52	59,4	58,93	0	-1,41	2,061	24	0
12.04.2019	76,31	40,06	36,25	57	55,54	57,3	56,84	0	-1,3	2,009	24	0
13.04.2019	76,33	39,75	36,58	55,8	54,34	56,3	55,87	0	-1,53	1,986	24	0
14.04.2019	76,44	40,09	36,35	60,1	58,54	60,6	60,12	0	-1,58	2,124	24	0
15.04.2019	76,13	42,08	34,05	70,1	68,31	70,6	70	0	-1,69	2,323	24	0
16.04.2019	62,57	43,55	19,02	72	70,64	71,4	70,77	0	-0,13	1,326	24	0
17.04.2019	68,36	45,42	22,94	121,1	118,55	118,8	117,67	0	0,88	2,712	24	0
18.04.2019	77,27	42,68	34,59	78,3	76,23	76,9	76,25	0	-0,02	2,635	24	0
Итого:				2104,2	2050,04	2110,8	2093,77	0,01	-43,73	72,11	744	0
Средние:	76,42	40,78	35,64									

Дата	V1	M1	V2	M2	V3	Mг	Qo	ВНР	ВОС
	м3	т	м3	т	м3	т	Гкал	ч	ч
18/03/1924:00	10640,6	10272,69	10640,4	10523,36	0,09	-250,67	429,03	2795	0
18/04/1924:00	12744,8	12322,73	12751,2	12617,13	0,1	-294,4	501,14	3539	0
Итого:	2104,2	2050,04	2110,8	2093,77	0,01	-43,73	72,11	744	0

Представитель абонента
Генеральный директор ООО "УК "Домоуправ"

Представитель теплоснабж.организации


Подпись

А.Н. Клименко/
Ф.И.О.

Подпись

/О.А. Безбородова/
Ф.И.О.

МП



Ю. Март
Подпись

Мартодская Р.В.
Ф.И.О.

22.04.19

ОТЧЕТ
о суточных параметрах теплоснабжения
19/03/19г.-18/04/19г.

Абонент: ООО "УК" ДОМОУПРАВ"

Договор N: 8848

Адрес: Бр. Кашир. № 119-2

Тип расходомера: _____

Тепловычислитель ВКТ-7 сет. N 001

Пределы измерений:

Договорные расходы:

G под max = 2.00 м3/ч G под min = 1.00 м3/ч

M сет. воды = _____ т.сут M гвс = _____ т.сут

G обр max = 2.00 м3/ч G обр min = 1.00 м3/ч

T хв = 5.00 °C

G3 max = 2.00 м3/ч G3 min = 1.00 м3/ч

Заводской номер 00244032

ВВОД 1

СХЕМА ПОДКЛЮЧЕНИЯ 3

БД 1

ФТ=0

ТЗ=1

КС=0x2CF7

ПО 2.7

Дата	t1	t2	dt	V1	M1	V2	M2	V3	Mг	Qo	ВНР	ВОС
	°C	°C	°C	м3	т	м3	т	м3	т	Гкал	ч	ч
19.03.2019	81,58	43,11	38,47	74,1	71,97	73,8	73,18	0	-1,21	2,766	24	0
20.03.2019	80,93	45,07	35,86	80,5	78,21	80,3	79,52	0	-1,31	2,804	24	0
21.03.2019	80,31	42,45	37,86	73	70,95	72,8	72,16	0	-1,21	2,685	24	0
22.03.2019	79,49	40,62	38,87	62,4	60,68	62,1	61,59	0	-0,91	2,358	24	0
23.03.2019	78,76	41,01	37,75	63,6	61,89	63,4	62,87	0	-0,98	2,335	24	0
24.03.2019	79,04	38,49	40,55	62,2	60,49	61,9	61,48	0	-0,99	2,449	24	0
25.03.2019	78,97	40,4	38,57	60,5	58,84	60,2	59,73	0	-0,89	2,268	24	0
26.03.2019	79,21	40,35	38,86	61,1	59,43	60,9	60,42	0	-0,99	2,307	24	0
27.03.2019	78,41	40,59	37,82	61,7	60,04	61,5	60,99	0	-0,95	2,269	24	0
28.03.2019	77,93	40,63	37,3	63,8	62,12	63,5	62,98	0	-0,86	2,314	24	0
29.03.2019	78,19	41,11	37,08	63,3	61,6	63,1	62,57	0	-0,97	2,28	24	0
30.03.2019	78,35	40,92	37,43	66,6	64,79	66,4	65,87	0	-1,08	2,422	24	0
31.03.2019	78,2	39,28	38,92	69,3	67,44	69	68,46	0	-1,02	2,621	24	0
01.04.2019	78,36	40,6	37,76	64,2	62,49	64,1	63,6	0	-1,11	2,356	24	0
02.04.2019	78	39,59	38,41	61,4	59,79	61,1	60,63	0	-0,84	2,296	24	0
03.04.2019	77,95	39,99	37,96	61,7	60,07	61,4	60,92	0	-0,85	2,278	24	0
04.04.2019	77,6	40,9	36,7	68,4	66,6	68,3	67,78	0	-1,18	2,443	24	0
05.04.2019	78,03	40,62	37,41	64,3	62,57	64	63,49	0	-0,92	2,339	24	0
06.04.2019	78,35	41,02	37,33	61,8	60,17	61,6	61,07	0	-0,9	2,245	24	0
07.04.2019	77,8	39	38,8	63,8	62,11	63,6	63,1	0	-0,99	2,409	24	0
08.04.2019	77,51	40,28	37,23	58,3	56,74	58,2	57,72	0	-0,98	2,11	24	0
09.04.2019	77,97	39,68	38,29	57	55,49	56,7	56,26	0	-0,77	2,123	24	0
10.04.2019	77,88	40,04	37,84	57,1	55,6	57	56,54	0	-0,94	2,103	24	0
11.04.2019	77,45	40,02	37,43	55	53,54	54,8	54,38	0	-0,84	2,001	24	0
12.04.2019	77,58	40,07	37,51	52,6	51,21	52,4	52	0	-0,79	1,917	24	0
13.04.2019	77,6	39,17	38,43	52,7	51,29	52,5	52,14	0	-0,85	1,968	24	0
14.04.2019	77,72	38,96	38,76	62,6	60,92	62,5	62,04	0	-1,12	2,357	24	0
15.04.2019	77,3	41,76	35,54	68,3	66,52	68,2	67,63	0	-1,11	2,363	24	0
16.04.2019	61,65	44,75	16,9	73	71,63	66,6	65,99	0	5,64	1,273	24	0
17.04.2019	68,57	45,37	23,2	129,4	126,65	0	0	0	126,65	2,768	24	0
18.04.2019	78,47	42,99	35,48	77,7	75,61	0	0	0	75,61	2,664	24	0
Итого:				2051,4	1997,45	1831,9	1817,11	0	180,34	71,89	744	0
Средние:	77,58	40,93	36,65									


Дата	V1	M1	V2	M2	V3	Mг	Qo	ВНР	ВОС
	м3	т	м3	т	м3	т	Гкал	ч	ч
18/03/1924:00	12228,4	11806,85	12151,7	12024,32	0	-217,47	507,26	3540	0
18/04/1924:00	14279,8	13804,3	13983,6	13841,43	0	-37,13	579,15	4284	0
Итого:	2051,4	1997,45	1831,9	1817,11	0	180,34	71,89	744	0

Представитель абонента
Генеральный директор ООО "УК "Домоуправ"

Представитель теплоснабж. организации

А.Н. Клименко/
Ф.И.О.

Ю.А. Безбородова/
Ф.И.О.



Ю. Март
Подпись

Ю.А. Безбородова / Мартыновская Ю.А.
22.04.19

ОТЧЕТ
о суточных параметрах теплоснабжения
19/03/19г.-18/04/19г.

Абонент: ООО "УК" ДОМОУПРАВ"

Договор N: 8848

Адрес: Бр. Кашир. №119-1

Тип расходомера: _____

Тепловычислитель ВКТ-7 сет. N 001

Пределы измерений:

Договорные расходы:

G под max = 2.00 м3/ч G под min = 1.00 м3/ч

M сет. воды = _____ т.сут M грвс = _____ т.сут

G обр max = 2.00 м3/ч G обр min = 1.00 м3/ч

Тхв = 5.00 °C

G3 max = 2.00 м3/ч G3 min = 1.00 м3/ч

Заводской номер 00244030

ВВОД 1

СХЕМА ПОДКЛЮЧЕНИЯ 3

БД 1

ФТ=0

ТЗ=1

КС=0x869D

ПО 2.7

Дата	t1	t2	dt	V1	M1	V2	M2	V3	Mг	Qo	ВНР	ВОС
	°C	°C	°C	м3	т	м3	т	м3	т	Гкал	ч	ч
19.03.2019	81,65	49,47	32,18	101	98,09	99,3	98,17	0	-0,08	3,156	24	0
20.03.2019	80,9	50,53	30,37	106,4	103,36	104,5	103,24	0	0,12	3,137	24	0
21.03.2019	80,36	47,84	32,52	90,9	88,34	89,3	88,34	0	0	2,87	24	0
22.03.2019	79,58	44,88	34,7	78,6	76,42	77,3	76,57	0	-0,15	2,649	24	0
23.03.2019	78,81	44,36	34,45	79,4	77,25	78	77,3	0	-0,05	2,662	24	0
24.03.2019	79,1	42,02	37,08	71,6	69,65	70,4	69,83	0	-0,18	2,578	24	0
25.03.2019	79,06	42,74	36,32	73,8	71,78	72,5	71,88	0	-0,1	2,606	24	0
26.03.2019	79,29	43,52	35,77	77,6	75,47	76,3	75,65	0	-0,18	2,696	24	0
27.03.2019	78,51	43,08	35,43	77,8	75,7	76,5	75,87	0	-0,17	2,682	24	0
28.03.2019	77,99	43,62	34,37	80,3	78,14	79	78,29	0	-0,15	2,685	24	0
29.03.2019	78,25	44,9	33,35	82,3	80,06	81	80,24	0	-0,18	2,669	24	0
30.03.2019	78,39	44,29	34,1	83	80,75	81,7	80,96	0	-0,21	2,75	24	0
31.03.2019	78,26	43,07	35,19	84,9	82,61	83,5	82,78	0	-0,17	2,902	24	0
01.04.2019	78,36	42,61	35,75	74,1	72,08	72,9	72,26	0	-0,18	2,576	24	0
02.04.2019	78,04	41,91	36,13	69,9	68,05	68,6	68,07	0	-0,02	2,456	24	0
03.04.2019	78,02	43,28	34,74	78,6	76,53	77,3	76,61	0,01	-0,08	2,658	24	0
04.04.2019	77,64	44,73	32,91	89,1	86,71	87,8	86,99	0	-0,28	2,851	24	0
05.04.2019	78,07	44,17	33,9	79,2	77,07	77,9	77,21	0	-0,14	2,613	24	0
06.04.2019	78,42	42,48	35,94	73	71,02	71,9	71,26	0	-0,24	2,548	24	0
07.04.2019	77,87	40,94	36,93	71,7	69,78	70,4	69,83	0	-0,05	2,575	24	0
08.04.2019	77,51	41,53	35,98	63,9	62,19	62,9	62,38	0	-0,19	2,236	24	0
09.04.2019	78,01	40,8	37,21	61,7	60,05	60,6	60,1	0	-0,05	2,233	24	0
10.04.2019	77,96	40,62	37,34	60,7	59,08	59,6	59,12	0	-0,04	2,203	24	0
11.04.2019	77,45	39,59	37,86	54,2	52,78	53,3	52,92	0	-0,14	1,998	24	0
12.04.2019	77,57	39,63	37,94	50,9	49,57	49,9	49,56	0	0,01	1,878	24	0
13.04.2019	77,65	38,74	38,91	54,6	53,15	53,6	53,23	0	-0,08	2,064	24	0
14.04.2019	77,75	41,39	36,36	73,5	71,53	72,4	71,82	0	-0,29	2,6	24	0
15.04.2019	77,31	46,41	30,9	88,1	85,8	86,9	86,05	0	-0,25	2,65	24	0
16.04.2019	64,41	45,9	18,51	81,3	79,68	79,7	78,9	0,01	0,78	1,46	24	0
17.04.2019	69,53	49,68	19,85	155,2	151,81	151,4	149,67	0	2,14	3,008	24	0
18.04.2019	78,32	48,62	29,7	106,5	103,64	103,9	102,74	0	0,9	3,076	24	0
Итого:				2473,8	2408,14	2430,3	2407,84	0,02	0,3	79,73	744	0
Средние:	77,74	43,78	33,95									

Дата	V1	M1	V2	M2	V3	Mг	Qo	ВНР	ВОС
	м3	т	м3	т	м3	т	Гкал	ч	ч
18/03/1924:00	16047,8	15491,3	15754	15537,08	0,6	-45,78	559,19	3540	0
18/04/1924:00	18521,6	17899,44	18184,3	17944,92	0,62	-45,48	638,91	4284	0
Итого:	2473,8	2408,14	2430,3	2407,84	0,02	0,3	79,73	744	0

Представитель абонента
Генеральный директор ООО "УК" Домоуправ"


Представитель теплоснабж. организации

Подпись _____ А.Н. Клименко/
Ф.И.О.

Подпись _____ /Ю.А. Безбородова/
Ф.И.О.

Подпись _____ /И.А. Мартынова/
Ф.И.О.

МП



Handwritten signature: О.А. Безбородова

ОТЧЕТ
о суточных параметрах теплоснабжения
19/03/19г.-18/04/19г.

Абонент:ООО"УК"ДОМОУПРАВ"

Договор N:8848

Адрес:Ун. Набер. 52-3

Тип расходомера:_____

Тепловычислитель ВКТ-7 сет.N 099

Пределы измерений:

Договорные расходы:

G под max = 2.00 м3/ч G под min = 1.00 м3/ч

M сет.воды=_____ т.сут Mгвс=_____ т.сут

G обр max = 2.00 м3/ч G обр min = 1.00 м3/ч

Тхв= 0.00°C

G3 max = 2.00 м3/ч G3 min = 1.00 м3/ч

Заводской номер 00229000

ВВОД 1

СХЕМА ПОДКЛЮЧЕНИЯ 3

БД 1

ФТ=2

ТЗ=1

КС=0x20FA

ПО 2.7

Дата	t1	t2	dt	V1	M1	V2	M2	V3	Mr	Qo	VHP	ВОС
	°C	°C	°C	м3	т	м3	т	м3	т	Гкал	ч	ч
19.03.2019	82,15	45,24	36,91	201,8	195,9	197,7	195,8	0	0,1	7,23	24	0
20.03.2019	81,03	45,66	35,37	213,7	207,6	209,6	207,54	0	0,06	7,339	24	0
21.03.2019	80,66	43,93	36,73	195,4	189,85	191,3	189,58	0	0,27	6,965	24	0
22.03.2019	79,83	44,16	35,67	194,2	188,81	190,3	188,56	0	0,25	6,722	24	0
23.03.2019	79,05	44,52	34,53	200,6	195,11	196,9	195,08	0	0,03	6,732	24	0
24.03.2019	79,38	44,04	35,34	197,1	191,66	193,2	191,46	0	0,2	6,765	24	0
25.03.2019	79,34	44,67	34,67	193,6	188,27	190	188,26	0,01	0,01	6,524	24	0
26.03.2019	79,4	44,56	34,84	191,8	186,51	188,2	186,46	0	0,05	6,492	24	0
27.03.2019	78,73	43,63	35,1	185,6	180,56	182	180,38	0	0,18	6,326	24	0
28.03.2019	78	43,27	34,73	187,5	182,48	183,8	182,18	0	0,3	6,322	24	0
29.03.2019	78,24	43,5	34,74	185,6	180,62	182	180,38	0	0,24	6,264	24	0
30.03.2019	78,68	43,23	35,45	187,7	182,61	184	182,38	0	0,23	6,461	24	0
31.03.2019	78,63	42,23	36,4	182,4	177,48	178,6	177,13	0	0,35	6,441	24	0
01.04.2019	78,74	43,04	35,7	182,4	177,45	178,7	177,13	0	0,32	6,322	24	0
02.04.2019	78,42	43,15	35,27	173,7	169,04	169,1	167,61	0,01	1,43	5,909	24	0
03.04.2019	78,41	42,42	35,99	175,8	171,06	170,6	169,18	0	1,88	6,085	24	0
04.04.2019	77,96	42,41	35,55	182,8	177,91	177,5	176	0	1,91	6,253	24	0
05.04.2019	78,4	43,12	35,28	182,1	177,19	177	175,46	0	1,73	6,189	24	0
06.04.2019	78,8	43,01	35,79	179,7	174,81	174,5	172,95	0	1,86	6,184	24	0
07.04.2019	78,26	41,7	36,56	177,7	172,94	172,5	171,08	0	1,86	6,252	24	0
08.04.2019	77,96	43,09	34,87	175,7	171,03	170,7	169,2	0	1,83	5,899	24	0
09.04.2019	78,49	43,96	34,53	176,1	171,35	171,2	169,64	0	1,71	5,856	24	0
10.04.2019	78,38	44,27	34,11	178,7	173,88	173,8	172,19	0	1,69	5,87	24	0
11.04.2019	77,95	44,56	33,39	174,3	169,66	169,6	168,03	0,01	1,63	5,608	24	0
12.04.2019	78,11	45,28	32,83	173,7	169,07	168,9	167,28	0	1,79	5,486	24	0
13.04.2019	78,2	45,2	33	174	169,34	169,3	167,67	0	1,67	5,533	24	0
14.04.2019	78,22	43,01	35,21	175,9	171,2	170,8	169,32	0	1,88	5,96	24	0
15.04.2019	77,64	43,89	33,75	184,5	179,64	179,4	177,78	0	1,86	5,992	24	0
16.04.2019	84,59	51,24	33,35	137,7	133,42	133,9	132,26	0	1,16	4,41	24	0
17.04.2019	70,77	40,31	30,46	194,9	190,5	191,3	189,84	0,02	0,66	5,768	24	0
18.04.2019	78,7	44,26	34,44	203,6	198,09	199	197,16	0	0,93	6,788	24	0
Итого:				5720,3	5565,04	5585,4	5534,97	0,05	30,07	192,95	744	0
Средние:	78,74	43,88	34,85									

Дата	V1	M1	V2	M2	V3	Mr	Qo	VHP	ВОС
	м3	т	м3	т	м3	т	Гкал	ч	ч
18/03/1924:00	37277	36049,36	36312,6	35938,93	8,88	110,43	1464,56	4690	2
18/04/1924:00	42997,3	41614,4	41898	41473,9	8,93	140,5	1657,51	5434	2
Итого:	5720,3	5565,04	5585,4	5534,97	0,05	30,07	192,95	744	0

Представитель абонента
Генеральный директор:ООО"УК"Домоуправ"

Представитель теплоснабж.организации

КОМПАНИЯ

УК "ДОМОУПРАВ"

Подпись

Для документов

А.Н. Клименко/
Ф.И.О.

Ю.Март
Подпись

Ю.А. Безбородова/
Ф.И.О.

Мартовские ф.о.

22.04.19

МП

ОТЧЕТ
о суточных параметрах теплоснабжения
19/03/19г.-18/04/19г.

Абонент: ООО "УК" ДОМОУПРАВ"

Договор N: 8848

Адрес: Ун. Набер. 52-1

Тип расходомера: _____

Тепловычислитель ВКТ-7 сет. N 001

Пределы измерений:

Договорные расходы:

G под max = 2.00 м3/ч G под min = 1.00 м3/ч

M сег. воды = _____ т.сут M гвс = _____ т.сут

G обр max = 2.00 м3/ч G обр min = 1.00 м3/ч

Tхв = 0.00 °C

G3 max = 2.00 м3/ч G3 min = 1.00 м3/ч

Заводской номер 00258828

ВВОД 1

СХЕМА ПОДКЛЮЧЕНИЯ 3

БД 1

ФТ=0

ТЗ=1

КС=0хD14С

ПО 2.7

Дата	t1	t2	dt	V1	M1	V2	M2	V3	Mг	Qo	DI	ВНР	ВОС
	°C	°C	°C	м3	т	м3	т	м3	т	Гкал	м3	ч	ч
19.03.2019	82,25	46,93	35,32	230,1	223,34	216,5	214,26	0	9,08	7,89	0	24	0
20.03.2019	81,23	48,24	32,99	251,1	243,91	236,8	234,22	0	9,69	8,045	0	24	0
21.03.2019	80,76	47,13	33,63	233,1	226,47	219,5	217,22	0	9,25	7,615	0	24	0
22.03.2019	80,1	48,16	31,94	235,3	228,72	222	219,59	0	9,13	7,305	0	24	0
23.03.2019	79,28	47,28	32	239,6	233,05	226,1	223,72	0	9,33	7,455	0	24	0
24.03.2019	79,61	47,15	32,46	234,9	228,4	221,6	219,27	0	9,13	7,411	0	24	0
25.03.2019	79,52	48,2	31,32	232,1	225,71	219	216,6	0	9,11	7,069	0	24	0
26.03.2019	79,52	48,12	31,4	229,9	223,55	217,1	214,72	0	8,83	7,019	0	24	0
27.03.2019	78,82	47,07	31,75	225,7	219,53	212,9	210,69	0	8,84	6,968	0	24	0
28.03.2019	78,15	46,71	31,44	226	219,95	213,3	211,1	0	8,85	6,909	0	24	0
29.03.2019	78,41	47,18	31,23	225	218,95	212,2	210	0	8,95	6,836	0	24	0
30.03.2019	78,83	46,68	32,15	225,9	219,75	213	210,86	0	8,89	7,06	0	24	0
31.03.2019	78,73	45,54	33,19	222,8	216,76	210	207,95	0	8,81	7,193	0	24	0
01.04.2019	78,93	47,36	31,57	222,7	216,62	210	207,79	0	8,83	6,835	0	24	0
02.04.2019	78,56	47,03	31,53	216	210,14	203,8	201,65	0	8,49	6,624	0	24	0
03.04.2019	78,55	46,12	32,43	213,8	208,03	201,4	199,35	0	8,68	6,743	0	24	0
04.04.2019	78,09	46,18	31,91	218,5	212,66	206	203,93	0	8,73	6,783	0	24	0
05.04.2019	78,59	47,09	31,5	218,8	212,85	206,4	204,24	0	8,61	6,707	0	24	0
06.04.2019	78,94	47,01	31,93	217,6	211,67	205,2	203,06	0	8,61	6,755	0	24	0
07.04.2019	78,38	46,43	31,95	214,5	208,72	202,1	200,05	0	8,67	6,666	0	24	0
08.04.2019	78,11	47,2	30,91	216,5	210,72	204,3	202,16	0	8,56	6,514	0	24	0
09.04.2019	78,64	47,8	30,84	203,6	198,11	191,9	189,82	0	8,29	6,109	0	24	0
10.04.2019	78,49	47,48	31,01	195,4	190,11	184,1	182,14	0	7,97	5,895	0	24	0
11.04.2019	78,08	48,01	30,07	194,1	188,92	182,9	180,92	0	8	5,678	0	24	0
12.04.2019	78,26	49,03	29,23	191,8	186,66	180,7	178,68	0	7,98	5,456	0	24	0
13.04.2019	78,31	48,26	30,05	191,8	186,65	180,8	178,85	0	7,8	5,607	0	24	0
14.04.2019	78,33	46,71	31,62	191,3	186,13	180	178,15	0	7,98	5,884	0	24	0
15.04.2019	77,77	45,5	32,27	198	192,74	186,3	184,49	0	8,25	6,22	0	24	0
16.04.2019	82,99	45,02	37,97	107,3	104,07	99,8	98,85	0	5,22	3,934	0	24	0
17.04.2019	69,59	41,06	28,53	239,3	234,07	225,6	223,81	0	10,26	6,664	0	24	0
18.04.2019	78,74	43,98	34,76	198,9	193,49	186,8	185,1	0	8,39	6,723	0	24	0
Итого:				6661,4	6480,45	6278,1	6213,24	0	267,21	206,57	0	744	0
Средние:	78,79	46,82	31,96										

Дата	V1	M1	V2	M2	V3	Mг	Qo	DI	ВНР	ВОС
	м3	т	м3	т	м3	т	Гкал	м3	ч	ч
18/03/1924:00	253201,3	245482,91	232119,1	229258,69	26,41	16224,22	7898,48	0	29955	1445
18/04/1924:00	259862,7	251963,36	238397,2	235471,93	26,41	16491,43	8105,05	0	30699	1445
Итого:	6661,4	6480,45	6278,1	6213,24	0	267,21	206,57	0	744	0


Представитель абонента
Генеральный директор ООО "УК "Домоуправ"

Представитель теплоснабж. организации

А.Н. Клименко/
Ф.И.О.

Ю.А. Безбородова/
Ф.И.О.

МП



Ю. Март
Подпись

Ю.А. Безбородова / Мартышкова Ю.А.
Подпись

22.04.19

ОТЧЕТ
о суточных параметрах теплоснабжения
19/03/19г.-18/04/19г.

Абонент: ООО "УК "Домоуправ" Договор N: 8848
Адрес: Университетская Набережная, 56 (ИТП-1) 30 стр.

Прибор: KAPAT-307
Серийный номер: 17841717
Посуточный архив

Дата	V1	V2	Vd	T1	T2	Td	P1	P2	G1	G2	dG	Qобщ	ВНР
	м3	м3	м3	°C	°C	°C	кг/см2	кг/см2	т	т	т	Гкал	ч
19.03.2019	137,92	137,74	0,18	84,15	51,44	32,71	9,63	7,58	133,73	136,07	-2,33	4,37	24
20.03.2019	145,85	145,93	-0,08	82,90	52,60	30,30	10,02	7,66	141,53	144,07	-2,53	4,28	24
21.03.2019	119,22	119,12	0,10	82,46	50,68	31,79	9,62	7,54	115,72	117,71	-1,99	3,68	24
22.03.2019	99,39	99,19	0,20	81,40	49,38	32,01	9,83	7,36	96,55	98,08	-1,53	3,09	24
23.03.2019	105,94	105,80	0,14	80,72	49,75	30,98	10,17	7,50	102,96	104,61	-1,65	3,20	24
24.03.2019	99,64	99,48	0,16	80,91	49,40	31,51	10,18	7,44	96,83	98,37	-1,54	3,05	24
25.03.2019	121,35	121,38	-0,02	81,08	50,80	30,28	10,17	7,47	117,91	119,91	-2,00	3,52	24
26.03.2019	150,26	150,49	-0,23	81,35	52,83	28,52	9,98	7,42	145,97	148,57	-2,59	4,17	24
27.03.2019	150,58	150,90	-0,32	80,76	52,98	27,78	9,79	7,50	146,34	148,96	-2,62	4,07	24
28.03.2019	153,34	153,79	-0,45	80,04	53,17	26,87	9,61	7,44	149,09	151,80	-2,71	4,01	24
29.03.2019	149,87	150,27	-0,40	80,16	52,89	27,27	9,46	7,33	145,70	148,34	-2,64	3,98	24
30.03.2019	148,30	148,67	-0,36	80,56	53,14	27,42	9,46	7,31	144,14	146,74	-2,60	3,96	24
31.03.2019	147,05	147,36	-0,31	80,56	52,91	27,64	9,45	7,37	142,92	145,47	-2,55	3,96	24
01.04.2019	144,59	144,90	-0,31	80,58	53,07	27,51	9,55	7,32	140,53	143,03	-2,50	3,87	24
02.04.2019	145,19	145,53	-0,34	80,29	53,16	27,13	9,55	7,43	141,14	143,64	-2,50	3,83	24
03.04.2019	145,71	146,05	-0,34	80,35	53,08	27,27	9,41	7,47	141,64	144,16	-2,52	3,86	24
04.04.2019	148,89	149,28	-0,40	79,88	53,09	26,78	9,52	7,66	144,77	147,36	-2,58	3,88	24
05.04.2019	146,39	146,74	-0,35	80,31	53,10	27,21	9,63	7,58	142,30	144,84	-2,54	3,88	24
06.04.2019	143,78	144,02	-0,23	80,70	52,91	27,79	9,61	7,54	139,73	142,17	-2,43	3,89	24
07.04.2019	144,25	144,44	-0,19	80,20	53,14	27,05	9,63	7,58	140,24	142,57	-2,33	3,79	24
08.04.2019	144,14	144,34	-0,20	79,82	53,31	26,51	9,67	7,51	140,16	142,46	-2,30	3,72	24
09.04.2019	140,71	141,00	-0,29	80,33	53,44	26,88	9,86	7,45	136,78	139,16	-2,37	3,69	24
10.04.2019	139,43	139,82	-0,39	80,25	53,66	26,59	9,93	7,52	135,55	137,98	-2,43	3,61	24
11.04.2019	138,55	138,99	-0,44	79,76	53,81	25,95	9,81	7,37	134,73	137,15	-2,41	3,51	24
12.04.2019	102,08	102,13	-0,05	79,67	51,64	28,03	9,82	7,29	99,27	100,86	-1,59	2,75	24
13.04.2019	84,22	84,09	0,14	79,67	50,49	29,18	9,88	7,33	81,91	83,10	-1,19	2,38	24
14.04.2019	104,86	104,84	0,01	79,89	50,76	29,13	9,70	7,46	101,96	103,60	-1,65	2,97	24
15.04.2019	123,00	123,14	-0,14	79,52	52,06	27,46	9,26	7,14	119,61	121,61	-1,99	3,30	24
16.04.2019	66,67	66,46	0,21	74,88	52,10	22,78	7,96	5,41	64,76	65,72	-0,96	2,05	24
17.04.2019	223,84	223,14	0,70	70,97	52,37	18,60	8,59	6,97	218,91	220,25	-1,34	3,74	24
18.04.2019	141,01	138,70	2,31	80,72	52,83	27,89	9,58	7,35	137,03	136,92	0,12	3,82	24
Итого:	4156,04	4157,72	-1,69						4040,43	4105,25	-2,61	111,89	744
Средние:				88,74	57,86	30,89	10,66	8,15					

Дата	Qобщ	V1	V2	Vd	G1	G2	dG	ВНР
	Гкал	м3	м3	м3	т	т	т	ч
18.03.2019	734,71	20229,81	20128,79	101,02	19736,34	20081,99	-345,66	
18.04.2019	846,60	24385,85	24286,51	99,34	23776,77	24187,24	-410,48	
ИТОГО:	111,89	4156,04	4157,72	-1,68	4040,43	4105,25	-64,82	744

Архив прибора: KAPAT-307 (17901717)

Нежилые помещения

Дата	Qобщ	V1	V2	Vd	G1	G2	dG	ВНР
	Гкал	м3	м3	м3	т	т	т	ч
18.03.2019	39,90	983,16	1008,51	-25,35	966,91	992,06	-25,15	
18.04.2019	43,25	1085,27	1112,82	-27,55	1067,50	1094,61	-27,11	
ИТОГО:	3,35	102,11	104,31	-2,20	100,59	102,55	-1,96	744

Представитель абонента
Генеральный директор ООО "УК "Домоуправ"

Представитель теплоснабж. организации

Подпись / А.Н. Клименко /
Ф.И.О.

МП

Подпись / Ю.О. Мартовская /
Ф.И.О.

22.04.19

ОТЧЕТ
о суточных параметрах теплоснабжения
19/03/19г.-18/04/19г.

Абонент: ООО "УК "Домоуправ" Договор N: 8848
Адрес: Университетская Набережная, 56 (ИТП-2) 28 стр.

Прибор: КАРАТ-306
Серийный номер: 01250616
Посуточный архив

Дата	G1	G2	Gd1	T1	T2	Td1	P1	P2	Q1	V1	V2	Наработка ч
	т	т	т	°С	°С	°С	Мпа	Мпа	Гкал	м3	м3	
19.03.2019	126,45	126,45	0,00	81,46	49,57	31,89	0,94	0,76	3,98	130,24	127,74	24
20.03.2019	148,28	148,28	0,00	80,24	51,47	28,78	0,98	0,76	4,10	152,64	149,99	24
21.03.2019	121,72	121,72	0,00	79,77	48,56	31,21	0,94	0,75	3,70	125,25	122,95	24
22.03.2019	99,07	99,07	0,00	78,77	44,88	33,89	0,97	0,73	3,34	101,85	99,87	24
23.03.2019	104,45	104,45	0,00	78,03	45,30	32,74	1,00	0,75	3,36	107,34	105,34	24
24.03.2019	92,61	92,61	0,00	78,19	43,87	34,32	1,00	0,74	3,16	95,17	93,32	24
25.03.2019	109,41	109,41	0,00	78,39	46,79	31,60	1,00	0,75	3,43	112,47	110,38	24
26.03.2019	128,54	128,54	0,00	78,64	49,40	29,24	0,98	0,74	3,76	132,17	129,80	24
27.03.2019	130,87	130,87	0,00	78,09	49,42	28,67	0,96	0,75	3,76	134,52	132,15	24
28.03.2019	133,45	133,45	0,00	77,38	49,80	27,58	0,94	0,74	3,68	137,10	134,79	24
29.03.2019	132,68	132,68	0,00	77,59	49,65	27,94	0,92	0,73	3,71	136,33	134,00	24
30.03.2019	131,57	131,57	0,00	78,01	49,56	28,46	0,92	0,73	3,75	135,23	132,88	24
31.03.2019	130,66	130,66	0,00	78,00	49,24	28,75	0,92	0,74	3,77	134,29	131,94	24
01.04.2019	130,08	130,08	0,00	78,04	49,28	28,76	0,93	0,73	3,74	133,69	131,36	24
02.04.2019	127,85	127,85	0,00	77,76	49,89	27,87	0,93	0,74	3,56	131,37	129,14	24
03.04.2019	128,60	128,60	0,00	77,78	49,46	28,32	0,92	0,74	3,64	132,15	129,87	24
04.04.2019	133,72	133,72	0,00	77,33	49,68	27,65	0,93	0,76	3,70	137,37	135,05	24
05.04.2019	132,48	132,48	0,00	77,71	49,37	28,34	0,94	0,76	3,76	136,14	133,79	24
06.04.2019	129,76	129,76	0,00	78,12	49,88	28,25	0,94	0,75	3,67	133,37	131,07	24
07.04.2019	128,24	128,24	0,00	77,63	48,91	28,72	0,94	0,76	3,69	131,76	129,48	24
08.04.2019	127,19	127,19	0,00	77,30	49,70	27,59	0,95	0,75	3,51	130,65	128,47	24
09.04.2019	122,06	122,06	0,00	77,76	49,84	27,92	0,97	0,74	3,41	125,41	123,30	24
10.04.2019	120,10	120,10	0,00	77,67	49,69	27,97	0,97	0,75	3,36	123,39	121,31	24
11.04.2019	120,19	120,19	0,00	77,24	49,88	27,36	0,96	0,73	3,29	123,45	121,42	24
12.04.2019	118,07	118,07	0,00	77,33	49,89	27,43	0,96	0,73	3,24	121,28	119,28	24
13.04.2019	118,20	118,20	0,00	77,42	49,69	27,73	0,97	0,73	3,28	121,41	119,40	24
14.04.2019	122,92	122,92	0,00	77,48	49,40	28,08	0,95	0,74	3,46	126,28	124,15	24
15.04.2019	130,17	130,17	0,00	77,01	50,28	26,72	0,91	0,71	3,47	133,68	131,52	24
16.04.2019	79,15	79,15	0,00	81,53	48,93	32,60	0,94	0,61	2,43	81,44	79,92	24
17.04.2019	197,94	197,94	0,00	68,53	48,86	19,68	0,83	0,70	3,51	202,03	200,05	24
18.04.2019	138,73	138,73	0,00	78,13	50,43	27,69	0,92	0,73	3,83	142,42	140,35	24
Итого:	3895,20	3895,20							110,04	4001,89	3934,06	744,00
Средние:				86,23	54,31	31,92	1,05	0,82				

Дата	Qобщ	V1	V2	Vd	G1	G2	Гподп	ВНР
	Гкал	м3	м3	м3	т	т	т	ч
18.03.2019	1537,70	50451,43	49467,35	984,08	48812,40	48812,39	0,01	
18.04.2019	1647,75	54453,32	53401,40	1051,91	52707,60	52707,59	0,01	
ИТОГО:	110,04	4001,89	3934,06	67,83	3895,20	3895,20	0,00	744,00

Прибор: КАРАТ-306
Серийный номер: 06470917

Нежилые помещения

Дата	Qобщ	V1	V2	Vd	G1	G2	Гподп	ВНР
	Гкал	м3	м3	м3	т	т	т	ч
18.03.2019	23,37	754,25	723,71	30,54	722,85	721,39	1,46	
18.04.2019	25,63	833,99	800,51	33,48	799,84	798,36	1,48	
ИТОГО:	2,26	79,74	76,80	2,94	76,99	76,97	0,02	

Представитель абонента
Генеральный директор ООО "УК "Домоуправ"

Представитель теплоснабж. организации

А.Н. Клименко/
Подпись управляющей
компания
«Домоуправ»
Для документов
МП

Ю.О. Мартовская/
Подпись
Ф.И.О.

22.04.19

ОТЧЕТ
о суточных параметрах теплоснабжения
19/03/19г.-18/04/19г.

Абонент: ООО "УК "Домоуправ" Договор №: 8848
Адрес: Университетская Набережная, 56 (ИТП-3) 28 стр.

Прибор: КАРАТ-306
Серийный номер: 18913916
Посуточный архив

Дата	G1	G2	Gd1	T1	T2	Td1	P1	P2	Q1	V1	V2	Наработка
	т	т	т	°С	°С	°С	Мпа	Мпа	Гкал	м3	м3	
19.03.2019	239,87	239,87	0,00	81,59	49,28	32,31	0,95	0,76	7,73	245,07	244,23	24
20.03.2019	237,30	237,30	0,00	80,33	48,52	31,81	0,99	0,76	7,40	242,28	241,60	24
21.03.2019	203,02	203,02	0,00	79,86	46,21	33,64	0,95	0,75	6,73	207,19	206,50	24
22.03.2019	172,95	172,95	0,00	78,83	43,29	35,55	0,97	0,73	6,11	176,35	175,65	24
23.03.2019	184,51	184,51	0,00	78,12	43,83	34,28	1,01	0,75	6,24	188,06	187,46	24
24.03.2019	164,10	164,10	0,00	78,26	42,14	36,12	1,01	0,74	5,91	167,23	166,62	24
25.03.2019	202,15	202,15	0,00	78,49	45,34	33,15	1,00	0,74	6,65	206,10	205,50	24
26.03.2019	240,06	240,06	0,00	78,76	48,06	30,71	0,99	0,74	7,38	244,82	244,25	24
27.03.2019	240,08	240,08	0,00	78,22	48,04	30,18	0,97	0,75	7,26	244,76	244,27	24
28.03.2019	248,77	248,77	0,00	77,50	48,30	29,20	0,95	0,74	7,27	253,50	253,14	24
29.03.2019	248,64	248,64	0,00	77,71	48,35	29,36	0,93	0,73	7,30	253,43	253,00	24
30.03.2019	241,10	241,10	0,00	78,12	47,66	30,46	0,94	0,73	7,35	245,80	245,25	24
31.03.2019	240,90	240,90	0,00	78,11	47,36	30,75	0,93	0,73	7,42	245,61	245,00	24
01.04.2019	241,36	241,36	0,00	78,16	48,37	29,78	0,94	0,73	7,19	246,08	245,59	24
02.04.2019	239,23	239,23	0,00	77,88	47,77	30,10	0,94	0,74	7,22	243,85	243,36	24
03.04.2019	242,21	242,21	0,00	77,92	48,23	29,69	0,93	0,74	7,20	246,92	246,43	24
04.04.2019	246,00	246,00	0,00	77,46	47,92	29,55	0,94	0,76	7,28	250,73	250,23	24
05.04.2019	241,86	241,86	0,00	77,84	48,20	29,64	0,95	0,76	7,17	246,56	246,06	24
06.04.2019	236,97	236,97	0,00	78,25	47,88	30,37	0,95	0,75	7,21	241,63	241,05	24
07.04.2019	233,85	233,85	0,00	77,76	47,56	30,20	0,95	0,76	7,07	238,37	237,84	24
08.04.2019	236,92	236,92	0,00	77,43	48,22	29,21	0,96	0,75	6,93	241,46	241,03	24
09.04.2019	228,08	228,08	0,00	77,89	48,29	29,61	0,97	0,74	6,76	232,50	232,07	24
10.04.2019	220,90	220,90	0,00	77,80	48,06	29,74	0,98	0,75	6,58	225,16	224,74	24
11.04.2019	222,08	222,08	0,00	77,36	48,66	28,70	0,97	0,73	6,38	226,31	226,00	24
12.04.2019	214,68	214,68	0,00	77,44	48,62	28,83	0,97	0,73	6,20	218,76	218,48	24
13.04.2019	214,68	214,68	0,00	77,53	48,34	29,19	0,98	0,73	6,27	218,76	218,46	24
14.04.2019	227,81	227,81	0,00	77,61	48,09	29,51	0,96	0,74	6,74	232,18	231,77	24
15.04.2019	241,85	241,85	0,00	77,12	48,74	28,39	0,92	0,71	6,85	246,42	246,12	24
16.04.2019	146,67	146,67	0,00	81,53	47,25	34,29	0,95	0,60	4,72	149,66	149,24	24
17.04.2019	378,20	378,20	0,00	68,59	47,26	21,34	0,85	0,70	7,07	383,50	384,53	24
18.04.2019	252,55	252,55	0,00	78,25	48,12	30,13	0,95	0,73	7,60	257,96	256,53	24
Итого:	7129,32	7129,32							213,17	7267,01	7252,00	744,00
Средние:				86,35	52,57	33,78	1,06	0,81				

Дата	Qобщ	V1	V2	Vd	G1	G2	Gподп	ВНР
	Гкал	м3	м3	м3	т	т	т	
18.03.2019	3040,22	92459,29	91971,39	487,90	90180,55	90180,22	0,33	
18.04.2019	3253,39	99726,30	99223,39	502,91	97309,87	97309,54	0,33	
ИТОГО:	213,17	7267,01	7252,00	15,01	7129,32	7129,32	0,00	744,00

Прибор: КАРАТ-306
Серийный номер: 23474416


Нежилые помещения

Дата	Qобщ	V1	V2	Vd	G1	G2	Gподп	ВНР
	Гкал	м3	м3	м3	т	т	т	
18.03.2019	62,75	1882,99	1921,27	-38,29	1840,84	1878,76	-37,91	
18.04.2019	69,20	2096,32	2139,29	-42,98	2050,20	2093,72	-43,51	
ИТОГО:	6,45	213,33	218,02	-4,69	209,36	214,96	-5,60	744,00

Представитель абонента
Генеральный директор ООО "УК "Домоуправ"

Представитель теплоснабж. организации

Подпись / А.Н. Клименко /
Ф.И.О.
«Управляющая компания «Домоуправ»
Для документов
МП


Подпись /Ю.О. Мартовская/
Ф.И.О.
22.04.19

ОТЧЕТ
о суточных параметрах теплоснабжения
19/03/19г.-18/04/19г.

Абонент: ООО "УК "Домоуправ" Договор N: 8848
Адрес: Университетская Набережная, 105 (ИТП-1) 95 стр.

Прибор: КАРАТ-306
Серийный номер: 18463916
Посуточный архив

Дата	G1	G2	Gd1	T1	T2	Td1	Q1	P1	P2	V1	V2	Наработка ч
	т	т	т	°С	°С	°С	Гкал	Мпа	Мпа	м3	м3	
19.03.2019	66,68	66,68	0,00	81,52	42,42	39,09	2,60	0,96	0,84	69,47	66,36	24
20.03.2019	77,89	77,89	0,00	80,53	45,30	35,23	2,74	1,01	0,85	81,14	77,58	24
21.03.2019	74,23	74,23	0,00	80,11	45,06	35,06	2,60	0,96	0,84	77,31	73,94	24
22.03.2019	69,30	69,30	0,00	79,31	44,26	35,05	2,43	0,99	0,82	72,10	69,01	24
23.03.2019	71,11	71,11	0,00	78,53	44,40	34,13	2,42	1,03	0,84	73,95	70,81	24
24.03.2019	67,34	67,34	0,00	78,82	43,04	35,79	2,42	1,03	0,83	70,03	67,02	24
25.03.2019	67,23	67,23	0,00	78,80	43,90	34,90	2,36	1,03	0,83	69,92	66,93	24
26.03.2019	67,09	67,09	0,00	78,99	44,03	34,96	2,35	1,01	0,83	69,77	66,83	24
27.03.2019	69,64	69,64	0,00	78,34	43,44	34,89	2,44	0,99	0,83	72,38	69,35	24
28.03.2019	71,96	71,96	0,00	77,75	43,74	34,01	2,46	0,98	0,83	74,78	71,66	24
29.03.2019	69,24	69,24	0,00	77,98	43,82	34,15	2,37	0,96	0,82	71,95	68,97	24
30.03.2019	70,66	70,66	0,00	78,15	43,54	34,60	2,45	0,96	0,81	73,44	70,37	24
31.03.2019	69,88	69,88	0,00	78,07	43,59	34,47	2,42	0,96	0,82	72,62	69,60	24
01.04.2019	69,47	69,47	0,00	78,15	44,26	33,89	2,36	0,97	0,81	72,20	69,20	24
02.04.2019	68,80	68,80	0,00	77,82	43,74	34,08	2,36	0,97	0,82	71,50	68,52	24
03.04.2019	69,05	69,05	0,00	77,81	44,09	33,72	2,34	0,96	0,83	71,76	68,77	24
04.04.2019	70,93	70,93	0,00	77,38	44,48	32,90	2,34	0,97	0,85	73,70	70,64	24
05.04.2019	69,64	69,64	0,00	77,75	44,42	33,33	2,32	0,98	0,84	72,37	69,37	24
06.04.2019	68,34	68,34	0,00	78,17	43,99	34,18	2,34	0,98	0,84	71,05	68,06	24
07.04.2019	67,95	67,95	0,00	77,66	43,70	33,96	2,32	0,98	0,84	70,62	67,66	24
08.04.2019	66,90	66,90	0,00	77,35	44,45	32,90	2,21	0,98	0,83	69,52	66,64	24
09.04.2019	64,82	64,82	0,00	77,85	44,17	33,68	2,19	1,00	0,83	67,35	64,56	24
10.04.2019	63,86	63,86	0,00	77,76	44,66	33,10	2,12	1,01	0,83	66,36	63,61	24
11.04.2019	64,10	64,10	0,00	77,32	44,14	33,18	2,14	1,00	0,82	66,61	63,82	24
12.04.2019	61,42	61,42	0,00	77,47	44,92	32,55	2,00	1,00	0,81	63,83	61,18	24
13.04.2019	62,31	62,31	0,00	77,58	44,59	32,98	2,06	1,00	0,82	64,77	62,05	24
14.04.2019	64,46	64,46	0,00	77,59	44,13	33,46	2,17	0,99	0,83	67,01	64,18	24
15.04.2019	71,18	71,18	0,00	77,10	44,80	32,30	2,30	0,95	0,79	73,99	70,87	24
16.04.2019	37,84	37,36	0,48	85,21	44,45	40,75	1,47	1,01	0,67	39,48	37,22	24
17.04.2019	40,23	40,23	0,00	72,03	38,78	33,25	1,30	0,93	0,82	41,74	39,93	24
18.04.2019	80,16	80,16	0,00	78,29	44,79	33,50	2,67	0,97	0,82	83,48	79,73	24
Итого:	2073,72	2073,24					71,10			2156,18	2064,42	744,00
Средние:				86,68	48,68	38,00		1,09	0,91			

Дата	Qобщ	V1	V2	Vd	G1	G2	Гподп	ВНР
	Гкал	м3	м3	м3	т	т		
18.03.2019	1203,84	33540,66	32052,24	1488,42	32111,86	32111,52	0,34	
18.04.2019	1274,94	35696,84	34116,66	1580,19	34185,57	34184,75	0,82	
ИТОГО:	71,10	2156,18	2064,42	91,76	2073,72	2073,24	0,48	744,00


Прибор: КАРАТ-306
Серийный номер: 19244016

Нежилые помещения

Дата	Qобщ	V1	V2	Vd	G1	G2	Гподп	ВНР
	Гкал	м3	м3	м3	т	т		
18.03.2019	30,13	1261,43	1436,22	-174,80	1218,64	1412,20	-193,56	
18.04.2019	33,70	1377,61	1546,43	-168,83	1332,56	1522,41	-189,85	
ИТОГО:	3,57	116,18	110,21	5,97	113,92	110,21	3,71	744,00

Представитель абонента
Генеральный директор ООО "УК "Домоуправ"

Представитель теплоснабж. организации



А.Н. Клименко/
Ф.И.О.

Ю.О. Мартовская
Подпись

/Ю.О. Мартовская/
Ф.И.О.

22.04.19

ОТЧЕТ

о суточных параметрах теплоснабжения
19/03/19г.-18/04/19г.

Абонент: ООО "УК "Домоуправ" Договор N: 8848
Адрес: Университетская Набережная, 105 (ИТП-2) 95 стр.

Прибор: КАРАТ-306
Серийный номер: 18933916
Посуточный архив

Дата	G1	G2	Gd1	T1	T2	Td1	Q1	P1	P2	V1	V2	Наработка : ч
	т	т	т	°С	°С	°С	Гкал	Мпа	Мпа	м3	м3	
19.03.2019	74,04	74,04	0,00	81,58	45,04	36,54	2,69	1,01	0,91	75,99	74,89	24
20.03.2019	82,54	82,54	0,00	80,60	46,83	33,77	2,78	1,07	0,92	84,67	83,56	24
21.03.2019	76,58	76,58	0,00	80,13	45,58	34,55	2,64	1,01	0,90	78,52	77,49	24
22.03.2019	71,21	71,21	0,00	79,33	44,92	34,41	2,45	1,05	0,89	72,98	72,02	24
23.03.2019	74,06	74,06	0,00	78,56	44,82	33,74	2,50	1,08	0,91	75,87	74,90	24
24.03.2019	70,89	70,89	0,00	78,86	44,50	34,36	2,45	1,08	0,90	72,64	71,68	24
25.03.2019	71,54	71,54	0,00	78,83	44,31	34,52	2,48	1,08	0,90	73,30	72,32	24
26.03.2019	71,27	71,27	0,00	79,02	44,18	34,84	2,49	1,07	0,89	73,04	72,03	24
27.03.2019	70,84	70,84	0,00	78,34	44,28	34,07	2,42	1,05	0,90	72,56	71,61	24
28.03.2019	71,70	71,70	0,00	77,75	44,31	33,44	2,40	1,03	0,90	73,41	72,49	24
29.03.2019	70,04	70,04	0,00	77,98	44,19	33,79	2,37	1,02	0,88	71,72	70,81	24
30.03.2019	72,53	72,53	0,00	78,16	44,24	33,92	2,47	1,02	0,88	74,29	73,32	24
31.03.2019	72,12	72,12	0,00	78,05	44,01	34,04	2,46	1,01	0,89	73,86	72,90	24
01.04.2019	71,83	71,83	0,00	78,15	44,13	34,02	2,45	1,03	0,88	73,57	72,61	24
02.04.2019	69,76	69,76	0,00	77,81	44,06	33,75	2,36	1,03	0,89	71,44	70,51	24
03.04.2019	71,48	71,48	0,00	77,82	43,99	33,83	2,42	1,01	0,90	73,20	72,25	24
04.04.2019	74,24	74,24	0,00	77,41	43,82	33,59	2,50	1,02	0,92	76,01	75,03	24
05.04.2019	69,37	69,37	0,00	77,76	44,28	33,48	2,33	1,03	0,91	71,03	70,14	24
06.04.2019	70,46	70,46	0,00	78,19	44,12	34,07	2,40	1,03	0,90	72,17	71,23	24
07.04.2019	69,72	69,72	0,00	77,68	44,20	33,48	2,34	1,03	0,91	71,38	70,47	24
08.04.2019	68,39	68,39	0,00	77,36	44,35	33,01	2,26	1,04	0,90	70,02	69,13	24
09.04.2019	65,99	65,99	0,00	77,87	44,77	33,10	2,19	1,05	0,90	67,60	66,71	24
10.04.2019	65,50	65,50	0,00	77,79	44,77	33,02	2,17	1,06	0,90	67,08	66,21	24
11.04.2019	64,53	64,53	0,00	77,34	44,88	32,46	2,10	1,05	0,89	66,08	65,22	24
12.04.2019	62,34	62,34	0,00	77,49	45,21	32,28	2,02	1,05	0,88	63,85	63,02	24
13.04.2019	62,20	62,20	0,00	77,58	45,03	32,56	2,03	1,06	0,88	63,71	62,87	24
14.04.2019	66,32	66,32	0,00	77,61	44,53	33,08	2,20	1,04	0,90	67,93	67,02	24
15.04.2019	72,54	72,54	0,00	77,11	45,30	31,81	2,31	1,00	0,86	74,28	73,35	24
16.04.2019	40,24	40,24	0,00	85,26	46,32	38,94	1,53	1,06	0,74	41,40	40,70	24
17.04.2019	44,57	44,56	0,01	59,52	33,33	26,19	1,33	0,65	0,59	45,62	44,80	24
18.04.2019	84,29	84,29	0,00	78,29	45,19	33,10	2,78	1,02	0,89	86,67	84,94	24
Итого:	2143,08	2143,07					72,32			2195,90	2166,20	744,00
Средние:				86,26	49,05	37,21		1,14	0,97			

Дата	Qобщ	V1	V2	Vd	G1	G2	Gподп	ВНР
	Гкал	м3	м3	м3	т	т	т	ч
18.03.2019	1271,95	35725,44	35161,34	564,10	34706,11	34706,11	0	
18.04.2019	1344,27	37921,34	37327,54	593,80	36849,19	36849,18	0,01	
ИТОГО:	72,32	2195,90	2166,20	29,70	2143,08	2143,07	0,01	744,00

Прибор: КАРАТ-306
Серийный номер: 23524416

Нежилые помещения


Дата	Qобщ	V1	V2	Vd	G1	G2	Gподп	ВНР
	Гкал	м3	м3	м3	т	т	т	ч
18.03.2019	56,48	1718,09	1767,88	-49,79	1671,10	1738,57	-67,47	
18.04.2019	59,72	1820,56	1877,29	-56,73	1771,06	1847,09	-76,03	
ИТОГО:	3,24	102,47	109,41	-6,94	99,96	108,52	-8,56	744,00

Представитель абонента
Генеральный директор ООО "УК "Домоуправ"

Представитель теплоснабж. организации

Подпись / *А.Н. Клименко* /
Компания Ф.И.О.

МП



Подпись / *Ю.О. Мартовская* /
Ф.И.О.

22.04.19

ОТЧЕТ
о суточных параметрах теплоснабжения
19/03/19г.-18/04/19г.

Абонент: ООО "УК "Домоуправ" Договор N: 8848
Адрес: Университетская Набережная, 105 (ИТП-3) 95 стр.

Прибор: КАРАТ-306
Серийный номер: 01260616
Посуточный архив

Дата	G1	G2	Gd1	T1	T2	Td1	Q1	P1	P2	V1	V2	Наработка: ч
	т	т	т	°С	°С	°С	Гкал	Мпа	Мпа	м3	м3	
19.03.2019	69,15	69,15	0,00	81,28	42,77	38,50	2,64	1,03	0,89	71,59	69,27	24
20.03.2019	80,43	80,43	0,00	80,29	44,89	35,41	2,82	1,08	0,90	83,25	80,62	24
21.03.2019	74,05	74,05	0,00	79,84	44,26	35,58	2,62	1,03	0,89	76,60	74,22	24
22.03.2019	67,54	67,54	0,00	79,00	42,91	36,10	2,43	1,06	0,87	69,81	67,67	24
23.03.2019	70,77	70,77	0,00	78,24	43,20	35,04	2,47	1,10	0,89	73,12	70,91	24
24.03.2019	64,53	64,53	0,00	78,51	41,60	36,91	2,38	1,10	0,88	66,67	64,63	24
25.03.2019	65,29	65,29	0,00	78,49	42,19	36,29	2,37	1,10	0,88	67,45	65,40	24
26.03.2019	64,42	64,42	0,00	78,67	42,21	36,46	2,35	1,08	0,88	66,56	64,52	24
27.03.2019	66,37	66,37	0,00	78,03	42,13	35,90	2,39	1,06	0,88	68,56	66,46	24
28.03.2019	67,11	67,11	0,00	77,42	42,81	34,62	2,32	1,05	0,88	69,30	67,21	24
29.03.2019	65,54	65,54	0,00	77,65	42,04	35,60	2,33	1,03	0,87	67,69	65,62	24
30.03.2019	65,81	65,81	0,00	77,80	41,89	35,91	2,36	1,03	0,86	67,97	65,89	24
31.03.2019	65,93	65,93	0,00	77,72	41,59	36,12	2,39	1,03	0,87	68,10	66,00	24
01.04.2019	64,84	64,84	0,00	77,78	42,05	35,73	2,31	1,05	0,86	66,97	64,93	24
02.04.2019	63,65	63,65	0,00	77,47	42,20	35,27	2,25	1,05	0,87	65,72	63,74	24
03.04.2019	63,89	63,89	0,00	77,47	41,65	35,81	2,30	1,03	0,88	65,97	63,96	24
04.04.2019	66,12	66,12	0,00	77,04	41,73	35,31	2,34	1,04	0,90	68,27	66,19	24
05.04.2019	65,10	65,10	0,00	77,41	42,62	34,79	2,27	1,05	0,89	67,21	65,20	24
06.04.2019	65,04	65,04	0,00	77,85	41,90	35,95	2,34	1,05	0,89	67,17	65,13	24
07.04.2019	64,54	64,54	0,00	77,35	41,33	36,02	2,33	1,05	0,89	66,63	64,62	24
08.04.2019	62,26	62,26	0,00	77,01	42,61	34,40	2,15	1,06	0,88	64,25	62,39	24
09.04.2019	61,40	61,40	0,00	77,51	42,19	35,32	2,17	1,07	0,88	63,38	61,50	24
10.04.2019	60,64	60,64	0,00	77,44	42,33	35,11	2,13	1,08	0,88	62,59	60,75	24
11.04.2019	59,35	59,35	0,00	76,98	42,32	34,66	2,06	1,07	0,87	61,23	59,47	24
12.04.2019	57,51	57,51	0,00	77,12	42,70	34,42	1,98	1,07	0,86	59,33	57,64	24
13.04.2019	58,15	58,15	0,00	77,23	42,22	35,00	2,04	1,08	0,87	59,99	58,28	24
14.04.2019	60,97	60,97	0,00	77,24	41,53	35,71	2,19	1,06	0,88	62,90	61,07	24
15.04.2019	68,67	68,67	0,00	76,76	43,15	33,61	2,31	1,02	0,84	70,87	68,80	24
16.04.2019	36,54	36,54	0,00	70,05	46,54	23,51	1,49	0,81	0,55	37,85	36,62	24
17.04.2019	39,06	39,06	0,00	45,91	32,51	13,40	1,20	0,49	0,42	40,23	39,00	24
18.04.2019	78,02	78,02	0,00	77,99	43,41	34,58	2,68	1,04	0,87	80,65	78,15	24
Итого:	1982,70	1982,70					70,42			2047,89	1985,87	744,00
Средние:				84,88	46,77	38,11		1,14	0,94			

Дата	Qобщ	V1	V2	Vd	G1	G2	Гподп	ВНР
	Гкал	м3	м3	м3	т	т		
18.03.2019	968,19	27701,34	26752,46	948,89	26658,92	26658,91	0,01	
18.04.2019	1038,61	29749,24	28738,33	1010,90	28641,62	28641,61	0,01	
ИТОГО:	70,42	2047,89	1985,87	62,02	1982,70	1982,70	0,00	744,00

Прибор: КАРАТ-306
Серийный номер: 26514816

Нежилые помещения

Дата	Qобщ	V1	V2	Vd	G1	G2	Гподп	ВНР
	Гкал	м3	м3	м3	т	т		
18.03.2019	59,66	1689,87	1744,34	-54,47	1639,52	1718,83	-79,32	
18.04.2019	62,18	1770,83	1824,33	-53,50	1718,50	1796,38	-77,89	
ИТОГО:	2,52	80,96	79,99	0,97	78,98	77,55	1,43	744,00

Представитель абонента
Генеральный директор ООО "УК "Домоуправ"

Представитель теплоснабж. организации

Подпись _____
А.Н. Клименко/
Ф.И.О.
МП «Домоуправ»
Для документов

Подпись _____
/Ю.О. Мартовская/
Ф.И.О.
22.04.19

ОТЧЕТ

о суточных параметрах теплоснабжения
19/03/19г.-18/04/19г.

Абонент: ООО "УК "Домоуправ" Договор N: 8848
Адрес: Университетская Набережная, 105 (ИТП-4) 95 стр.

Прибор: КАРАТ-306
Серийный номер: 18893916
Посуточный архив

Дата	G1	G2	Gd1	T1	T2	Td1	Q1	P1	P2	V1	V2	Наработка ч
	т	т	т	°С	°С	°С	Гкал	Мпа	Мпа	м3	м3	
19.03.2019	74,69	74,69	0,00	81,74	42,51	39,24	2,92	0,97	0,91	76,84	75,30	24
20.03.2019	87,63	87,63	0,00	80,81	45,97	34,84	3,04	1,02	0,92	90,09	88,50	24
21.03.2019	80,63	80,63	0,00	80,36	44,49	35,88	2,89	0,96	0,90	82,88	81,37	24
22.03.2019	72,20	72,20	0,00	79,51	43,87	35,64	2,57	1,00	0,89	74,19	72,81	24
23.03.2019	75,04	75,04	0,00	78,77	43,37	35,39	2,65	1,03	0,91	77,07	75,67	24
24.03.2019	68,87	68,87	0,00	79,03	42,61	36,41	2,50	1,03	0,90	70,75	69,41	24
25.03.2019	69,22	69,22	0,00	78,99	42,90	36,09	2,50	1,03	0,90	71,11	69,77	24
26.03.2019	69,06	69,06	0,00	79,18	42,94	36,23	2,51	1,02	0,89	70,96	69,61	24
27.03.2019	70,41	70,41	0,00	78,51	42,66	35,86	2,53	1,00	0,90	72,32	70,96	24
28.03.2019	71,13	71,13	0,00	77,93	43,65	34,28	2,44	0,98	0,89	73,03	71,72	24
29.03.2019	70,03	70,03	0,00	78,15	43,12	35,03	2,45	0,97	0,88	71,91	70,59	24
30.03.2019	73,66	73,66	0,00	78,31	42,75	35,55	2,62	0,97	0,88	75,64	74,24	24
31.03.2019	72,72	72,72	0,00	78,22	42,23	35,99	2,62	0,97	0,89	74,67	73,27	24
01.04.2019	69,85	69,85	0,00	78,27	43,15	35,11	2,45	0,98	0,88	71,73	70,40	24
02.04.2019	66,82	66,82	0,00	77,92	42,56	35,37	2,37	0,98	0,89	68,61	67,32	24
03.04.2019	68,20	68,20	0,00	77,93	42,53	35,40	2,42	0,97	0,89	70,02	68,71	24
04.04.2019	73,15	73,15	0,00	77,54	42,92	34,62	2,54	0,98	0,91	75,08	73,72	24
05.04.2019	71,27	71,27	0,00	77,91	42,54	35,38	2,53	0,99	0,91	73,17	71,82	24
06.04.2019	69,46	69,46	0,00	78,32	42,73	35,59	2,47	0,98	0,90	71,34	70,00	24
07.04.2019	68,98	68,98	0,00	77,82	41,84	35,98	2,49	0,99	0,91	70,82	69,48	24
08.04.2019	66,18	66,18	0,00	77,47	42,76	34,71	2,30	0,99	0,90	67,93	66,68	24
09.04.2019	64,58	64,58	0,00	77,98	42,67	35,31	2,29	1,01	0,89	66,32	65,06	24
10.04.2019	64,51	64,51	0,00	77,91	42,77	35,14	2,28	1,02	0,90	66,25	65,00	24
11.04.2019	63,11	63,11	0,00	77,45	42,93	34,52	2,18	1,00	0,89	64,80	63,59	24
12.04.2019	61,50	61,50	0,00	77,60	42,82	34,78	2,14	1,01	0,88	63,16	61,96	24
13.04.2019	60,71	60,71	0,00	77,69	42,59	35,10	2,14	1,01	0,88	62,35	61,15	24
14.04.2019	64,05	64,05	0,00	77,72	42,74	34,98	2,26	0,99	0,89	65,77	64,52	24
15.04.2019	74,48	74,48	0,00	77,26	44,21	33,06	2,47	0,95	0,86	76,45	75,10	24
16.04.2019	44,12	44,12	0,00	83,37	45,06	38,31	1,76	0,97	0,72	45,53	44,49	24
17.04.2019	39,66	39,66	0,00	72,04	37,67	34,37	1,36	0,94	0,89	40,64	39,87	24
18.04.2019	83,45	83,45	0,00	78,52	44,68	33,84	2,81	0,98	0,89	85,86	84,03	24
Итого:	2129,39	2129,39					75,48			2187,27	2146,12	744,00
Средние:				86,79	47,58	39,21		1,10	0,98			

Дата	Общ	V1	V2	Vd	G1	G2	Гнодп	ВНР
	Гкал	м3	м3	м3	т	т	т	ч
18.03.2019	1277,62	34429,06	33654,69	774,37	33335,74	33335,74	0,00	
18.04.2019	1353,10	36616,33	35800,81	815,52	35465,12	35465,12	0,00	
ИТОГО:	75,48	2187,27	2146,12	41,15	2129,39	2129,39	0,00	744,00


Прибор: КАРАТ-306
Серийный номер: 23494416

Нежилые помещения

Дата	Общ	V1	V2	Vd	G1	G2	Гнодп	ВНР
	Гкал	м3	м3	м3	т	т	т	ч
18.03.2019	63,18	4296,22	3822,20	474,01	4188,27	3734,75	453,53	
18.04.2019	66,89	4415,34	3924,45	490,88	4304,45	3836,16	468,30	
ИТОГО:	3,71	119,12	102,25	16,87	116,18	101,41	14,77	744,00

Представитель абонента
Генеральный директор ООО "УК "Домоуправ"

Представитель теплоснабж. организации



Подпись: /Ю.О. Мартовская/
Ф.И.О.

ОТЧЕТ
о суточных параметрах теплоснабжения
19/03/19г. -18/04/19г.

Абонент: ООО "УК "Домоуправ" Договор N: 8848
Адрес: Университетская Набережная, 105 (ИТП-6) 110 стр.

Архив прибора:КАРАТ-307 (21714216).Посуточный архив

Дата	Общц	V1	V2	Vd	T1	T2	Td	P1	P2	Gпр	Gобр	Gподп	Тарифы
	Гкал	м3	м3	м3	°C	°C	°C	кг/см2	кг/см2	т	т	т	ч
19.03.2019	2,62	83,70	84,30	-0,60	81,12	42,51	38,61	10,34	8,64	81,30	83,40	0,00	24
20.03.2019	2,74	90,50	90,70	-0,20	80,17	45,97	34,20	10,88	8,75	88,00	89,70	0,00	24
21.03.2019	2,45	77,00	77,40	-0,40	79,72	44,49	35,23	10,31	8,59	74,90	76,60	0,00	24
22.03.2019	2,53	88,30	88,40	-0,10	79,03	43,87	35,16	10,68	8,45	85,90	87,40	0,00	24
23.03.2019	2,52	91,90	92,00	0,00	78,28	43,37	34,91	11,01	8,62	89,50	90,90	0,00	24
24.03.2019	2,56	93,00	93,30	-0,30	78,61	42,61	36,00	11,02	8,56	90,50	92,20	0,00	24
25.03.2019	2,58	92,40	92,80	-0,40	78,57	42,90	35,67	11,01	8,57	89,90	91,80	0,00	24
26.03.2019	2,63	91,10	91,50	-0,40	78,74	42,94	35,80	10,86	8,48	88,70	90,50	0,00	24
27.03.2019	2,49	86,40	86,40	0,10	78,05	42,66	35,39	10,67	8,55	84,20	85,40	0,00	24
28.03.2019	2,43	84,60	84,70	-0,20	77,41	43,65	33,76	10,50	8,50	82,40	83,80	0,00	24
29.03.2019	2,47	84,00	84,50	-0,50	77,64	43,12	34,52	10,36	8,38	81,80	83,60	0,00	24
30.03.2019	2,48	84,50	85,00	-0,60	77,81	42,75	35,06	10,35	8,37	82,20	84,10	0,00	24
31.03.2019	2,52	84,10	84,30	-0,20	77,72	42,23	35,49	10,34	8,42	81,90	83,50	0,00	24
01.04.2019	2,50	87,10	87,80	-0,70	77,81	43,15	34,66	10,47	8,34	84,80	86,90	0,00	24
02.04.2019	2,45	84,40	84,90	-0,50	77,49	42,56	34,93	10,47	8,45	82,20	84,00	0,00	24
03.04.2019	2,48	81,70	81,80	-0,10	77,46	42,53	34,93	10,32	8,50	79,60	81,00	0,00	24
04.04.2019	2,45	79,90	80,30	-0,40	76,99	42,92	34,07	10,42	8,71	77,90	79,50	0,00	24
05.04.2019	2,46	83,10	83,20	-0,20	77,39	42,54	34,85	10,53	8,63	80,90	82,40	0,00	24
06.04.2019	2,49	83,00	83,50	-0,50	77,84	42,73	35,11	10,51	8,58	80,80	82,60	0,00	24
07.04.2019	2,47	82,80	83,20	-0,40	77,36	41,84	35,52	10,53	8,63	80,60	82,40	0,00	24
08.04.2019	2,42	84,50	84,40	0,10	77,05	42,76	34,29	10,56	8,56	82,30	83,50	0,00	24
09.04.2019	2,39	87,70	87,80	-0,10	77,59	42,67	34,92	10,74	8,51	85,40	86,80	0,00	24
10.04.2019	2,33	87,00	87,50	-0,50	77,53	42,77	34,76	10,82	8,57	84,70	86,50	0,00	24
11.04.2019	2,25	87,30	87,90	-0,60	77,09	42,93	34,16	10,70	8,41	85,10	86,90	0,00	24
12.04.2019	2,22	88,80	89,30	-0,50	77,27	42,82	34,45	10,71	8,34	86,50	88,20	0,00	24
13.04.2019	2,20	88,60	89,10	-0,50	77,39	42,59	34,80	10,76	8,39	86,30	88,00	0,00	24
14.04.2019	2,34	84,20	84,90	-0,70	77,33	42,74	34,59	10,58	8,51	82,00	83,90	0,00	24
15.04.2019	2,25	79,90	80,60	-0,60	76,70	44,21	32,49	10,19	8,15	77,90	79,70	0,00	24
16.04.2019	1,69	65,40	65,50	-0,20	71,10	45,06	26,04	7,96	5,10	63,40	64,60	0,00	24
17.04.2019	1,15	44,50	38,90	5,70	51,28	37,67	13,61	4,89	3,88	43,50	38,50	0,00	24
18.04.2019	2,47	101,50	102,40	-0,90	77,54	44,68	32,86	10,45	8,42	98,80	101,10	0,00	24
Итого:	74,03	2612,90	2618,30							2543,90	2589,40	0	744
Средние:					85,11	47,58	37,53	11,43	9,13				

Дата	Общц	V1	V2	Vd	Gпр	Gобр	Gподп	ВНП
	Гкал	м3	м3	м3	т	т	т	ч
18.03.2019	10019,05	66246,28	67017,40	-771,12	64157,74	65766,20	-1608,46	
18.04.2019	10093,08	68859,18	69635,70	-776,52	66701,64	68355,60	-1653,96	
ИТОГО:	74,03	2612,90	2618,30	-5,40	2543,90	2589,40	-45,50	744

Архив прибора:КАРАТ-307 (10394614)

Нежилые помещения

Дата	Общц	V1	V2	Vd	Gпр	Gобр	Gподп	ВНП
	Гкал	м3	м3	м3	т	т	т	ч
18.03.2019	94,21	4103,61	3561,01	542,6	4179,46	3550,65	628,81	
18.04.2019	103,42	5135,32	4559,12	576,20	5183,96	4528,16	655,80	
ИТОГО:	9,21	1031,71	998,11	33,60	1004,5	977,51	26,99	744

Представитель абонента
Генеральный директор ООО "УК "Домоуправ"

Представитель теплоснабж.организации

Подпись _____
Ф.И.О. А.Н. Клименко/
«Управляющая компания «Домоуправ»
для документов
ИНН 7459185719

Подпись Ю.О. Март /Ю.О. Мартовская/
Ф.И.О.
22.04.19

МП

ОТЧЕТ
о суточных параметрах теплоснабжения
19/03/19г.-18/04/19г.

Абонент: ООО "УК "Домоуправ" Договор №: 8848
Адрес: Университетская Набережная, 105 (ИТП-7) 110 стр.

Архив прибора:КАРАТ-307 (21724216).Посуточный архив

Дата	Qобщ	V1	V2	Vd	T1	T2	Td	P1	P2	Gпр	Gобр	Gподп	Нарработка
	Гкал	м3	м3	м3	°C	°C	°C	кг/см2	кг/см2	т	т	т	ч
19.03.2019	2,30	87,00	83,60	3,40	80,77	42,42	38,35	9,96	9,53	84,50	82,50	0,00	24
20.03.2019	2,43	100,20	96,40	3,70	79,92	45,30	34,62	10,49	9,64	97,40	95,10	0,00	24
21.03.2019	2,30	100,00	96,40	3,60	79,52	45,06	34,46	9,92	9,48	97,30	95,00	0,00	24
22.03.2019	2,26	112,90	109,00	3,90	78,86	44,26	34,60	10,29	9,34	109,90	107,30	0,00	24
23.03.2019	2,26	119,80	115,80	4,00	78,12	44,40	33,72	10,61	9,51	116,60	114,00	0,00	24
24.03.2019	2,33	119,10	115,00	4,10	78,45	43,04	35,41	10,63	9,45	115,90	113,30	0,00	24
25.03.2019	2,23	115,90	111,90	4,00	78,40	43,90	34,50	10,62	9,45	112,80	110,20	0,00	24
26.03.2019	2,21	114,30	110,30	4,00	78,57	44,03	34,54	10,47	9,37	111,20	108,60	0,00	24
27.03.2019	2,21	110,70	106,80	3,90	77,88	43,44	34,44	10,27	9,44	107,80	105,20	0,00	24
28.03.2019	2,13	109,80	105,90	3,80	77,24	43,74	33,50	10,10	9,39	106,90	104,40	0,00	24
29.03.2019	2,10	107,50	103,80	3,80	77,46	43,82	33,64	9,96	9,28	104,70	102,20	0,00	24
30.03.2019	2,19	109,70	105,90	3,80	77,64	43,54	34,10	9,96	9,26	106,80	104,30	0,00	24
31.03.2019	2,26	108,00	104,10	3,90	77,56	43,59	33,97	9,95	9,31	105,10	102,60	0,00	24
01.04.2019	2,20	111,90	108,00	3,90	77,64	44,26	33,38	10,08	9,23	109,00	106,40	0,00	24
02.04.2019	2,13	108,40	104,70	3,70	77,33	43,74	33,59	10,08	9,34	105,60	103,10	0,00	24
03.04.2019	2,17	105,60	101,90	3,70	77,29	44,09	33,20	9,92	9,39	102,80	100,40	0,00	24
04.04.2019	2,09	104,20	100,50	3,70	76,81	44,48	32,33	10,03	9,60	101,60	99,10	0,00	24
05.04.2019	2,14	107,20	103,40	3,90	77,21	44,42	32,79	10,14	9,53	104,50	101,90	0,00	24
06.04.2019	2,20	107,70	103,80	3,90	77,67	43,99	33,68	10,12	9,47	104,90	102,30	0,00	24
07.04.2019	2,23	107,70	103,80	4,00	77,19	43,70	33,49	10,14	9,52	104,90	102,30	0,00	24
08.04.2019	2,12	109,60	105,60	4,00	76,87	44,45	32,42	10,18	9,45	106,80	104,10	0,00	24
09.04.2019	2,16	113,50	109,40	4,10	77,41	44,17	33,24	10,36	9,40	110,50	107,70	0,00	24
10.04.2019	2,16	113,30	109,30	4,00	77,36	44,66	32,70	10,44	9,46	110,30	107,60	0,00	24
11.04.2019	2,21	115,30	111,30	4,00	76,93	44,14	32,79	10,32	9,31	112,30	109,60	0,00	24
12.04.2019	2,04	114,40	110,50	3,90	77,11	44,92	32,19	10,33	9,23	111,40	108,70	0,00	24
13.04.2019	1,99	113,90	110,00	3,80	77,23	44,59	32,64	10,38	9,27	110,90	108,30	0,00	24
14.04.2019	2,06	108,90	105,10	3,80	77,16	44,13	33,03	10,20	9,40	106,10	103,50	0,00	24
15.04.2019	1,95	87,20	84,00	3,20	76,41	44,80	31,61	9,81	9,04	85,00	82,90	0,00	24
16.04.2019	1,63	60,80	58,50	2,40	72,35	44,45	27,90	7,62	6,01	59,00	57,70	0,00	24
17.04.2019	1,26	54,30	52,20	2,10	47,87	38,78	9,09	4,46	4,75	53,00	51,70	0,10	24
18.04.2019	2,44	104,20	100,10	4,10	77,44	44,79	32,65	10,05	9,31	101,50	98,80	0,00	24
Итого:	66,39	3263,00	3147,00	116,10						3177,00	3100,80	0,10	744
Средние:					84,85	48,68	36,16	11,00	10,11				

Дата	Qобщ	V1	V2	Vd	Gпр	Gобр	Gподп	ВНР
	Гкал	м3	м3	м3	т	т	т	ч
18.03.2019	1282,21	61633,44	58946,99	2687,65	59721,99	57863,85	1858,13	
18.04.2019	1348,60	64896,44	62093,99	2803,75	62898,99	60964,65	1934,33	
ИТОГО:	66,39	3263,00	3147,00	116,10	3177,00	3100,80	76,20	744

Архив прибора:КАРАТ-307 (10424614)

Нежилые помещения

Дата	Qобщ	V1	V2	Vd	Gпр	Gобр	Gподп	ВНР
	Гкал	м3	м3	м3	т	т	т	ч
18.03.2019	53,96	2265,08	2222,97	42,11	2230,47	2211,46	19,01	
18.04.2019	59,20	2619,49	2567,07	52,42	2576,28	2550,27	26,01	
ИТОГО:	5,24	354,41	344,10	10,31	345,81	338,81	7,00	744

Представитель абонента


Представитель теплоснабж.организации

Генеральный директор ООО "УК "Домоуправ"

/ А.Н. Клименко/

Подпись Ф.И.О.

МП



Ю.О. Мартовская

Подпись

/Ю.О. Мартовская/

Ф.И.О.

22.04.19

ОТЧЕТ

о суточных параметрах теплоснабжения
19/03/19г. -18/04/19г.

Абонент: ООО "УК "Домоуправ" Договор N: 8848
Адрес: Университетская Набережная, 105 (ИТП-8) 110 стр.

Архив прибора:КАРАТ-307 (21734216).Посуточный архив

Дата	Qобщ	V1	V2	Vd	T1	T2	Td	P1	P2	Gпр	Gобр	Gподп	Наработка
	Гкал	м3	м3	м3	°C	°C	°C	кг/см2	кг/см2	т	т	т	
19.03.2019	2,24	58,40	57,20	1,20	80,17	45,04	35,13	9,98	9,57	56,80	56,80	0,00	24
20.03.2019	2,71	110,90	109,70	1,20	79,61	46,83	32,78	10,51	9,69	107,80	108,20	0,00	24
21.03.2019	2,41	97,80	96,60	1,10	79,21	45,58	33,63	9,94	9,53	95,10	95,30	0,00	24
22.03.2019	2,38	100,10	98,90	1,10	78,53	44,92	33,61	10,31	9,39	97,40	97,60	0,00	24
23.03.2019	2,36	104,50	103,40	1,10	77,82	44,82	33,00	10,64	9,55	101,80	102,00	0,00	24
24.03.2019	2,52	106,10	104,90	1,20	78,16	44,50	33,66	10,66	9,49	103,30	103,50	0,00	24
25.03.2019	2,44	105,00	103,80	1,20	78,11	44,31	33,80	10,65	9,50	102,20	102,40	0,00	24
26.03.2019	2,42	103,80	102,60	1,20	78,27	44,18	34,09	10,50	9,41	101,00	101,20	0,00	24
27.03.2019	2,28	99,70	98,50	1,10	77,58	44,28	33,30	10,30	9,49	97,10	97,20	0,00	24
28.03.2019	2,21	98,90	97,80	1,10	76,93	44,31	32,62	10,13	9,44	96,30	96,50	0,00	24
29.03.2019	2,19	98,00	96,90	1,10	77,14	44,19	32,95	9,99	9,32	95,50	95,60	0,00	24
30.03.2019	2,32	99,90	98,80	1,10	77,32	44,24	33,08	9,99	9,31	97,30	97,50	0,00	24
31.03.2019	2,34	99,40	98,20	1,20	77,25	44,01	33,24	9,98	9,36	96,80	96,90	0,00	24
01.04.2019	2,30	102,50	101,30	1,20	77,32	44,13	33,19	10,11	9,28	99,80	100,00	0,00	24
02.04.2019	2,29	100,80	99,70	1,20	77,02	44,06	32,96	10,11	9,39	98,20	98,40	0,00	24
03.04.2019	2,26	97,40	96,20	1,20	76,99	43,99	33,00	9,96	9,44	94,90	95,00	0,00	24
04.04.2019	2,16	95,60	94,40	1,20	76,49	43,82	32,67	10,06	9,65	93,10	93,20	0,00	24
05.04.2019	2,20	98,80	97,60	1,20	76,90	44,28	32,62	10,17	9,57	96,30	96,30	0,00	24
06.04.2019	2,21	98,00	96,80	1,20	77,36	44,12	33,24	10,15	9,52	95,40	95,50	0,00	24
07.04.2019	2,27	99,30	98,10	1,20	76,90	44,20	32,70	10,17	9,57	96,80	96,80	0,00	24
08.04.2019	2,19	101,40	100,20	1,20	76,58	44,35	32,23	10,21	9,50	98,80	98,90	0,00	24
09.04.2019	2,27	103,60	102,40	1,20	77,14	44,77	32,37	10,39	9,45	100,90	101,00	0,00	24
10.04.2019	2,18	102,70	101,60	1,10	77,09	44,77	32,32	10,47	9,51	100,10	100,10	0,00	24
11.04.2019	2,14	103,50	102,30	1,10	76,66	44,88	31,78	10,35	9,35	100,80	100,90	0,00	24
12.04.2019	2,09	103,60	102,50	1,10	76,84	45,21	31,63	10,36	9,28	100,90	101,00	0,10	24
13.04.2019	2,11	103,40	102,30	1,20	76,97	45,03	31,94	10,41	9,32	100,70	100,80	0,00	24
14.04.2019	2,15	99,80	98,60	1,20	76,88	44,53	32,35	10,23	9,45	97,30	97,30	0,00	24
15.04.2019	2,09	82,50	81,20	1,30	76,14	45,30	30,84	9,84	9,09	80,40	80,30	0,00	24
16.04.2019	1,71	59,70	58,70	1,00	71,49	46,32	25,17	7,61	6,05	58,00	57,90	0,00	24
17.04.2019	1,23	52,60	51,70	0,90	49,78	33,33	16,45	4,49	4,81	51,40	51,20	0,10	24
18.04.2019	2,57	97,90	95,90	1,90	76,95	45,19	31,76	10,08	9,36	95,30	94,80	0,00	24
Итого:	69,24	2985,60	2948,80	36,50						2907,50	2910,10	0,20	744
Средние:					84,56	49,05	35,50	11,03	10,17				

Дата	Qобщ	V1	V2	Vd	Gпр	Gобр	Gподп	ВНР
	Гкал	м3	м3	м3	т	т	т	
18.03.2019	1308,96	57623,06	56811,91	810,65	55819,06	55813,92	5,14	
18.04.2019	1378,20	60608,66	59760,71	847,15	58726,56	58724,02	2,54	
ИТОГО:	69,24	2985,6	2948,8	36,5	2907,5	2910,10	-2,60	744

Архив прибора:КАРАТ-307 (10454614)

Нежилые помещения

Дата	Qобщ	V1	V2	Vd	Gпр	Gобр	Gподп	ВНР
	Гкал	м3	м3	м3	т	т	т	
18.03.2019	77,41	6204,67	6471,66	-266,99	6010,95	6055,4	-44,45	
18.04.2019	84,90	7055,38	7366,57	-311,19	6840,76	6932,91	-92,15	
ИТОГО:	7,49	850,71	894,91	-44,20	829,81	877,51	-47,70	744


Представитель абонента
Генеральный директор ООО "УК "Домоуправ"

Представитель теплоснабж.организации

Подпись / А.А. Клименко/
Ф.И.О.

Ю.О. Мартоская/
Подпись /Ю.О. Мартоская/
Ф.И.О.

МП



А 22.04.19

ОТЧЕТ

о суточных параметрах теплоснабжения
19/03/19г. - 18/04/19г.

Абонент: ООО "УК "Домоуправ" Договор N: 8848
Адрес: Университетская Набережная, 62 (ИТП-1) 16 стр.

Прибор: KAPAT-306
Серийный номер: 08914717
Посуточный архив

Дата	G1	G2	Gd1	T1	T2	Td1	P1	P2	Q1	V1	V2	Наработка
	т	т	т	°C	°C	°C	Мпа	Мпа	кг/см2	м3	м3	ч
19.03.2019	213,70	213,70	0,00	82,33	47,81	34,53	0,95	0,83	7,31	219,90	216,00	24
20.03.2019	234,54	234,54	0,00	81,34	49,61	31,73	1,00	0,84	7,37	241,10	237,40	24
21.03.2019	212,98	212,98	0,00	80,48	48,71	31,78	0,94	0,82	6,75	218,80	215,50	24
22.03.2019	195,58	195,58	0,00	79,71	48,06	31,65	0,99	0,81	6,18	200,70	197,90	24
23.03.2019	202,81	202,81	0,00	78,97	48,59	30,38	1,01	0,83	6,14	208,10	205,20	24
24.03.2019	178,47	178,47	0,00	79,24	47,18	32,06	1,02	0,82	5,73	183,10	180,50	24
25.03.2019	183,70	183,70	0,00	79,28	47,68	31,61	1,02	0,82	5,81	188,40	185,90	24
26.03.2019	197,55	197,55	0,00	79,53	49,24	30,30	1,00	0,81	5,99	202,60	200,10	24
27.03.2019	193,41	193,41	0,00	78,79	48,51	30,27	0,98	0,82	5,86	198,20	195,90	24
28.03.2019	203,47	203,47	0,00	78,33	49,17	29,16	0,96	0,81	5,94	208,60	206,00	24
29.03.2019	198,35	198,35	0,00	78,60	49,09	29,51	0,95	0,80	5,85	203,30	200,90	24
30.03.2019	205,45	205,45	0,00	78,78	49,12	29,66	0,95	0,80	6,09	210,70	208,00	24
31.03.2019	192,29	192,29	0,00	78,59	48,49	30,10	0,95	0,81	5,78	197,10	194,70	24
01.04.2019	190,96	190,96	0,00	78,88	49,47	29,41	0,96	0,80	5,60	195,70	193,50	24
02.04.2019	182,31	182,31	0,00	78,54	49,13	29,42	0,96	0,81	5,36	186,80	184,70	24
03.04.2019	174,84	174,84	0,00	78,52	46,81	31,71	0,95	0,82	5,53	179,30	176,80	24
04.04.2019	189,20	189,20	0,00	78,10	46,94	31,16	0,96	0,84	5,90	194,10	191,20	24
05.04.2019	182,00	182,00	0,00	78,62	46,88	31,74	0,97	0,83	5,77	186,70	184,00	24
06.04.2019	176,93	176,93	0,00	78,92	46,79	32,13	0,97	0,82	5,66	181,50	178,90	24
07.04.2019	174,56	174,56	0,00	78,36	46,60	31,76	0,97	0,83	5,54	179,10	176,40	24
08.04.2019	157,92	157,92	0,00	78,04	45,86	32,18	0,97	0,82	5,08	161,90	159,60	24
09.04.2019	153,41	153,41	0,00	78,59	46,23	32,36	0,99	0,82	4,97	157,30	155,10	24
10.04.2019	161,60	161,60	0,00	78,46	46,64	31,82	1,00	0,82	5,14	165,70	163,40	24
11.04.2019	149,02	149,02	0,00	78,02	45,99	32,03	0,99	0,81	4,77	152,80	150,60	24
12.04.2019	148,95	148,95	0,00	78,21	46,52	31,69	0,99	0,80	4,72	152,70	150,60	24
13.04.2019	143,66	143,66	0,00	78,23	46,03	32,19	0,99	0,80	4,62	147,20	145,30	24
14.04.2019	169,46	169,46	0,00	78,38	46,63	31,75	0,97	0,82	5,38	173,80	171,30	24
15.04.2019	194,84	194,84	0,00	77,95	48,09	29,87	0,93	0,78	5,81	199,90	197,00	24
16.04.2019	102,04	102,04	0,00	71,64	43,33	28,31	0,76	0,53	3,34	104,90	103,20	24
17.04.2019	111,36	111,36	0,00	49,63	35,64	13,99	0,56	0,51	3,31	113,80	112,80	24
18.04.2019	224,84	224,84	0,00	78,95	48,39	30,56	0,96	0,81	6,80	230,20	228,00	24
Итого:	5600,19	5600,19							174,09	5744,00	5666,40	744,00
Средние:				86,07	52,26	33,82	1,06	0,88				

Дата	Общ	V1	V2	Vd	G1	G2	Gподп	ВНР
	Гкал	м3	м3	м3	т	т	т	ч
18.03.2019	1112,48	31008,29	33232,23	-2223,94	30243,34	32948,66	-2705,32	
18.04.2019	1286,58	36752,29	38898,63	-2146,34	35843,53	38548,85	-2705,32	
ИТОГО:	174,09	5744,00	5666,40	77,60	5600,19	5600,19	0,00	744,00

Представитель абонента
Генеральный директор ООО "УК "Домоуправ"

Представитель теплоснабж. организации


Подпись

А.Н. Клименко/
Ф.И.О.

Подпись

/Ю.О. Мартовская/
Ф.И.О.

МП



Ю.О. Мартовская

22.04.19

ОТЧЕТ

о суточных параметрах теплоснабжения

19/03/19г.-18/04/19г.

Абонент: ООО "УК "Домоуправ"

Договор N: 8848

Адрес: Университетская Набережная, 62 (ИТП-2) 16 стр.

Прибор: КАРАТ-306

Серийный номер: 33752817

Посуточный архив

Дата	G1	G2	Gd1	T1	T2	Td1	P1	P2	Q1	V1	V2	Наработка ч
	т	т	т	°С	°С	°С	Мпа	Мпа	Гкал	м3	м3	
19.03.2019	209,20	209,20	0,00	82,19	45,78	36,41	0,94	0,83	7,55	215,40	211,10	24
20.03.2019	228,00	228,00	0,00	81,21	47,28	33,93	0,99	0,84	7,66	234,60	230,30	24
21.03.2019	204,75	204,75	0,00	80,36	46,29	34,07	0,93	0,82	6,92	210,60	206,70	24
22.03.2019	183,78	183,78	0,00	79,59	45,01	34,58	0,98	0,81	6,32	188,90	185,40	24
23.03.2019	188,43	188,43	0,00	78,84	45,18	33,67	1,01	0,83	6,29	193,50	190,20	24
24.03.2019	170,13	170,13	0,00	79,12	44,61	34,51	1,01	0,82	5,87	174,70	171,70	24
25.03.2019	170,56	170,56	0,00	79,15	44,81	34,33	1,01	0,82	5,84	175,10	172,20	24
26.03.2019	169,18	169,18	0,00	79,38	44,68	34,69	0,99	0,81	5,86	173,60	170,90	24
27.03.2019	170,93	170,93	0,00	78,65	44,77	33,87	0,97	0,82	5,78	175,40	172,60	24
28.03.2019	178,26	178,26	0,00	78,19	45,04	33,16	0,95	0,82	5,90	182,90	180,00	24
29.03.2019	175,85	175,85	0,00	78,46	45,07	33,39	0,94	0,80	5,86	180,40	177,60	24
30.03.2019	190,44	190,44	0,00	78,66	45,80	32,87	0,94	0,80	6,26	195,60	192,20	24
31.03.2019	176,74	176,74	0,00	78,48	44,91	33,57	0,94	0,81	5,94	181,40	178,40	24
01.04.2019	176,02	176,02	0,00	78,77	45,29	33,48	0,95	0,80	5,88	180,70	177,70	24
02.04.2019	167,00	167,00	0,00	78,43	45,20	33,22	0,95	0,81	5,55	171,30	168,70	24
03.04.2019	166,32	166,32	0,00	78,42	44,98	33,44	0,94	0,82	5,56	170,60	168,00	24
04.04.2019	177,90	177,90	0,00	77,99	46,13	31,86	0,95	0,84	5,67	182,50	179,70	24
05.04.2019	178,50	178,50	0,00	78,53	46,31	32,22	0,96	0,83	5,75	183,10	180,40	24
06.04.2019	179,73	179,73	0,00	78,85	46,77	32,08	0,96	0,82	5,76	184,60	181,50	24
07.04.2019	175,12	175,12	0,00	78,29	46,39	31,89	0,96	0,83	5,59	179,70	176,90	24
08.04.2019	167,73	167,73	0,00	77,99	46,07	31,92	0,96	0,82	5,36	172,00	169,50	24
09.04.2019	163,23	163,23	0,00	78,53	46,37	32,17	0,98	0,82	5,25	167,40	165,00	24
10.04.2019	163,03	163,03	0,00	78,38	46,65	31,74	0,99	0,82	5,18	167,10	164,90	24
11.04.2019	152,34	152,34	0,00	77,93	46,61	31,33	0,98	0,81	4,77	156,10	154,10	24
12.04.2019	153,31	153,31	0,00	78,13	46,81	31,32	0,98	0,80	4,80	157,20	155,00	24
13.04.2019	154,66	154,66	0,00	78,17	49,81	28,36	0,98	0,80	4,38	158,50	156,70	24
14.04.2019	171,53	171,53	0,00	78,28	65,78	12,50	0,97	0,82	2,34	176,20	174,80	24
15.04.2019	187,53	187,53	0,00	77,86	46,99	30,87	0,92	0,78	5,79	192,60	189,30	24
16.04.2019	102,00	102,00	0,00	71,24	44,15	27,10	0,86	0,64	3,46	104,80	103,20	24
17.04.2019	99,15	99,15	0,00	48,51	34,26	14,25	0,86	0,82	3,05	101,10	100,60	24
18.04.2019	202,35	202,35	0,00	78,85	47,14	31,71	0,95	0,81	6,39	206,50	205,70	24
Итого:	5353,71	5353,71							172,55	5494,10	5411,00	744,00
Средние:				85,91	51,11	34,80	1,06	0,90				

Дата	Qобщ	V1	V2	Vd	G1	G2	Gподп	VHP
	Гкал	м3	м3	м3	т	т	т	ч
18.03.2019	1100,36	31354,28	30701,33	652,95	30544,38	30545,18	-0,80	
18.04.2019	1272,91	36848,38	36112,33	736,05	35898,09	35898,89	-0,80	
ИТОГО:	172,55	5494,10	5411,00	83,10	5353,71	5353,71	0,00	744,00

Представитель абонента

Генеральный директор ООО "УК "Домоуправ"

А.Н. Клименко/

Подпись

Ф.И.О.


Представитель теплоснабж. организации

/Ю.О. Мартовская/

Подпись

Ф.И.О.

МП



Ю.О. Мартовская
 22.04.19

ОТЧЕТ
о суточных параметрах теплоснабжения
19/03/19г.-18/04/19г.

Абонент: ООО "УК "Домоуправ" Договор N: 8848
Адрес: Университетская Набережная, 62 (ИТП-3) 16 стр.

Прибор: КАРАТ-306
Серийный номер: 00263017
Посуточный архив


Дата	G1	G2	Gd1	T1	T2	Td1	P1	P2	Q1	V1	V2	Наработка
	т	т	т	°С	°С	°С	Мпа	Мпа	Гкал	м3	м3	ч
19.03.2019	189,25	189,25	0,00	82,00	47,05	34,95	0,94	0,83	6,57	193,40	192,50	24
20.03.2019	205,53	205,53	0,00	80,98	48,14	32,84	0,99	0,84	6,69	210,00	209,10	24
21.03.2019	183,60	183,60	0,00	80,21	47,13	33,08	0,93	0,82	6,03	187,40	186,80	24
22.03.2019	167,61	167,61	0,00	79,47	46,06	33,40	0,98	0,81	5,58	170,90	170,50	24
23.03.2019	174,50	174,50	0,00	78,67	46,45	32,22	1,01	0,82	5,59	177,80	177,60	24
24.03.2019	154,45	154,45	0,00	78,88	45,50	33,38	1,01	0,82	5,16	157,30	157,20	24
25.03.2019	159,11	159,11	0,00	78,93	45,61	33,32	1,01	0,82	5,29	162,10	161,90	24
26.03.2019	157,88	157,88	0,00	79,12	45,63	33,49	0,99	0,81	5,29	160,90	160,60	24
27.03.2019	158,89	158,89	0,00	78,45	45,56	32,89	0,97	0,82	5,22	161,80	161,70	24
28.03.2019	166,42	166,42	0,00	78,03	45,76	32,27	0,96	0,81	5,36	169,50	169,30	24
29.03.2019	158,90	158,90	0,00	78,28	45,66	32,62	0,94	0,80	5,18	161,90	161,60	24
30.03.2019	168,53	168,53	0,00	78,47	46,42	32,05	0,94	0,80	5,40	171,80	171,40	24
31.03.2019	158,84	158,84	0,00	78,27	45,81	32,45	0,94	0,81	5,15	161,80	161,60	24
01.04.2019	152,36	152,36	0,00	78,49	45,58	32,91	0,96	0,80	5,00	155,20	155,00	24
02.04.2019	142,37	142,37	0,00	78,08	45,00	33,08	0,95	0,81	4,71	145,00	144,80	24
03.04.2019	148,76	148,76	0,00	78,13	45,16	32,97	0,94	0,81	4,90	151,50	151,30	24
04.04.2019	167,40	167,40	0,00	77,75	46,28	31,47	0,95	0,83	5,27	170,60	170,20	24
05.04.2019	160,71	160,71	0,00	78,09	46,11	31,98	0,96	0,83	5,14	163,70	163,50	24
06.04.2019	158,02	158,02	0,00	78,43	46,56	31,87	0,96	0,82	5,03	161,00	160,80	24
07.04.2019	156,48	156,48	0,00	77,91	46,45	31,46	0,96	0,83	4,92	159,40	159,20	24
08.04.2019	142,32	142,32	0,00	77,59	45,96	31,63	0,97	0,82	4,50	144,80	144,90	24
09.04.2019	135,57	135,57	0,00	78,17	45,92	32,26	0,98	0,81	4,37	138,00	138,00	24
10.04.2019	142,34	142,34	0,00	78,13	46,21	31,91	0,99	0,82	4,54	144,90	144,90	24
11.04.2019	135,62	135,62	0,00	77,72	46,31	31,41	0,98	0,80	4,26	138,00	138,10	24
12.04.2019	133,39	133,39	0,00	77,94	46,64	31,30	0,98	0,80	4,18	135,80	135,80	24
13.04.2019	130,50	130,50	0,00	77,98	46,41	31,57	0,99	0,80	4,12	132,80	132,90	24
14.04.2019	148,08	148,08	0,00	78,14	46,47	31,67	0,97	0,81	4,69	150,80	150,70	24
15.04.2019	167,34	167,34	0,00	77,75	47,54	30,22	0,93	0,78	5,06	170,50	170,30	24
16.04.2019	90,06	90,26	-0,20	71,53	43,96	27,57	0,70	0,48	2,97	92,10	91,70	24
17.04.2019	105,94	105,94	0,00	50,24	34,73	15,51	0,61	0,52	3,85	109,00	106,30	24
18.04.2019	167,45	167,45	0,00	78,65	46,64	32,01	0,95	0,81	5,31	172,70	168,40	24
Итого:	4788,23	4788,43							155,32	4882,40	4868,60	744,00
Средние:				85,73	50,67	35,06	1,05	0,88				

Дата	Общ	V1	V2	Vd	G1	G2	Гподп	ВНР
	Гкал	м3	м3	м3	т	т	т	ч
18.03.2019	1056,16	30046,58	29518,98	527,60	29311,43	29311,43	0,00	
18.04.2019	1211,48	34928,98	34387,58	541,40	34099,67	34099,87	-0,20	
ИТОГО:	155,32	4882,40	4868,60	13,80	4788,23	4788,43	-0,20	744,00


Представитель абонента
Генеральный директор ООО "УК "Домоуправ"

Представитель теплоснабж. организации

/  /
Подпись Ф.И.О.

/  /
Подпись Ф.И.О.

МП





ОТЧЕТ

о суточных параметрах теплоснабжения
19/03/19г.-18/04/19г.

Абонент: ООО "УК "Домоуправ"

Договор N: 8848

Адрес: Университетская Набережная, 62 (ИТП-4) 16 стр.

Прибор: КАРАТ-306

Серийный номер: 33722817

Посуточный архив

Дата	G1	G2	Gd1	T1	T2	Td1	P1	P2	Q1	V1	V2	Наработка ч
	т	т	т	°С	°С	°С	Мпа	Мпа	Гкал	м3	м3	
19.03.2019	188,93	188,93	0,00	81,72	45,32	36,41	0,94	0,83	6,81	195,10	190,00	24
20.03.2019	208,87	208,87	0,00	80,74	46,87	33,88	0,99	0,84	7,02	215,50	210,30	24
21.03.2019	190,12	190,12	0,00	79,96	46,13	33,83	0,93	0,83	6,40	196,00	191,40	24
22.03.2019	171,81	171,81	0,00	79,19	45,37	33,82	0,98	0,81	5,79	177,10	172,80	24
23.03.2019	176,60	176,60	0,00	78,39	45,56	32,83	1,01	0,83	5,77	182,00	177,60	24
24.03.2019	158,99	158,99	0,00	78,59	45,04	33,55	1,01	0,82	5,33	163,80	159,90	24
25.03.2019	160,61	160,61	0,00	78,64	44,88	33,76	1,01	0,82	5,42	165,40	161,60	24
26.03.2019	159,82	159,82	0,00	78,83	44,87	33,96	0,99	0,81	5,43	164,80	160,60	24
27.03.2019	160,73	160,73	0,00	78,16	44,94	33,22	0,97	0,82	5,34	165,50	161,70	24
28.03.2019	167,53	167,53	0,00	77,76	45,11	32,65	0,95	0,82	5,47	172,40	168,60	24
29.03.2019	164,87	164,87	0,00	77,98	44,84	33,13	0,94	0,81	5,45	169,70	165,90	24
30.03.2019	172,99	172,99	0,00	78,20	45,35	32,85	0,94	0,80	5,67	178,10	174,10	24
31.03.2019	161,99	161,99	0,00	77,98	44,35	33,62	0,94	0,81	5,44	166,60	163,10	24
01.04.2019	157,01	157,01	0,00	78,21	44,53	33,67	0,96	0,80	5,27	161,50	158,10	24
02.04.2019	149,53	149,53	0,00	77,77	44,31	33,46	0,95	0,81	5,01	153,80	150,50	24
03.04.2019	151,05	151,05	0,00	77,83	44,09	33,74	0,94	0,82	5,09	155,40	152,00	24
04.04.2019	171,27	171,27	0,00	77,46	45,25	32,21	0,95	0,84	5,52	176,10	172,50	24
05.04.2019	167,02	167,02	0,00	77,82	45,50	32,31	0,96	0,83	5,40	171,70	168,30	24
06.04.2019	168,35	168,35	0,00	78,17	45,90	32,27	0,96	0,83	5,41	173,30	169,50	24
07.04.2019	160,90	160,90	0,00	77,63	45,22	32,41	0,96	0,83	5,21	165,50	162,00	24
08.04.2019	150,84	150,84	0,00	77,30	45,35	31,94	0,96	0,82	4,82	155,10	151,90	24
09.04.2019	145,46	145,46	0,00	77,85	45,20	32,66	0,98	0,82	4,75	149,60	146,50	24
10.04.2019	149,49	149,49	0,00	77,79	45,33	32,46	0,99	0,82	4,85	153,80	150,50	24
11.04.2019	140,23	140,23	0,00	77,40	45,24	32,16	0,98	0,81	4,51	144,10	141,30	24
12.04.2019	136,87	136,87	0,00	77,61	45,45	32,16	0,98	0,80	4,40	140,80	137,80	24
13.04.2019	133,43	133,43	0,00	77,65	45,58	32,07	0,98	0,81	4,28	137,20	134,40	24
14.04.2019	150,51	150,51	0,00	77,84	45,57	32,27	0,97	0,82	4,86	154,90	151,50	24
15.04.2019	169,58	169,58	0,00	77,49	46,78	30,71	0,93	0,78	5,21	174,40	170,90	24
16.04.2019	91,59	91,59	0,00	70,11	45,73	24,38	0,74	0,52	3,05	94,30	92,40	24
17.04.2019	95,11	89,29	5,82	49,05	35,25	13,80	0,67	0,58	3,02	97,30	90,30	24
18.04.2019	191,47	191,47	0,00	78,46	46,79	31,68	0,95	0,81	6,02	196,20	193,80	24
Итого:	4923,57	4917,75							162,02	5067,00	4951,80	744,00
Средние:				85,34	49,85	35,50	1,05	0,89				

Дата	Общ	V1	V2	Vd	G1	G2	Гподп	ВНР
	Гкал	м3	м3	м3	т	т	т	ч
18.03.2019	1098,67	30493,28	29650,03	843,25	29626,99	29626,99	0,00	
18.04.2019	1260,70	35560,28	34601,83	958,45	34550,56	34544,74	5,82	
ИТОГО:	162,02	5067,00	4951,80	115,20	4923,57	4917,75	5,82	744,00

Представитель абонента
Генеральный директор ООО "УК "Домоуправ"

Представитель теплоснабж.организации

/ А.Н. Клименко/

Ю.О. Мартовская

/Ю.О. Мартовская/

Подпись

Подпись

Ф.И.О.

МП



22.04.19

ОТЧЕТ

о суточных параметрах теплоснабжения
19/03/19г.-18/04/19г.

Абонент: ООО "УК "Домоуправ"

Договор N: 8848

Адрес: ул. 40-летия Победы, 44 (ИТП-5) 9 СТР.

Тип расходомера: _____

Прибор: КАРАТ-306

Серийный номер: 05911818

Посуточный архив

Дата	G1	G2	Gd1	T1	T2	Td1	P1	P2	Q1	V1	V2	Наработка
	т	т	т	°С	°С	°С	Мпа	Мпа	Гкал	м3	м3	ч
19.03.2019	302,72	302,72	0,00	81,70	47,75	33,95	0,92	0,80	10,19	303,30	314,10	24
20.03.2019	339,17	338,46	0,72	80,68	49,82	30,86	0,97	0,81	10,34	339,50	351,70	24
21.03.2019	303,53	303,53	0,00	80,18	49,00	31,17	0,92	0,80	9,37	304,30	314,70	24
22.03.2019	271,75	271,75	0,00	79,49	48,55	30,94	0,95	0,78	8,39	272,30	281,60	24
23.03.2019	287,40	287,40	0,00	78,67	48,79	29,89	0,99	0,80	8,55	288,10	297,60	24
24.03.2019	255,42	255,42	0,00	79,00	48,41	30,59	0,99	0,80	7,82	256,10	264,40	24
25.03.2019	263,84	262,79	1,05	78,98	48,45	30,53	0,99	0,80	8,06	263,70	272,90	24
26.03.2019	262,37	262,37	0,00	79,18	48,42	30,76	0,97	0,79	8,08	263,10	271,60	24
27.03.2019	263,43	263,43	0,00	78,41	48,03	30,38	0,95	0,80	8,00	264,10	272,60	24
28.03.2019	272,71	272,71	0,00	77,87	47,94	29,93	0,94	0,79	8,16	273,40	282,10	24
29.03.2019	267,23	267,23	0,00	78,14	48,18	29,96	0,92	0,78	8,01	267,90	276,50	24
30.03.2019	283,28	283,28	0,00	78,29	48,54	29,74	0,92	0,78	8,43	284,10	293,10	24
31.03.2019	266,45	266,45	0,00	78,13	48,10	30,03	0,92	0,78	8,00	267,20	275,60	24
01.04.2019	264,16	264,16	0,00	78,31	48,36	29,95	0,93	0,77	7,89	264,80	273,40	24
02.04.2019	244,93	244,93	0,00	77,95	47,95	30,00	0,93	0,79	7,35	245,60	253,30	24
03.04.2019	255,61	255,61	0,00	77,94	48,23	29,71	0,92	0,79	7,60	256,40	264,30	24
04.04.2019	281,51	281,51	0,00	77,51	48,35	29,16	0,93	0,81	8,21	282,30	291,10	24
05.04.2019	269,82	269,82	0,00	77,98	48,57	29,41	0,94	0,80	7,94	270,60	279,10	24
06.04.2019	273,64	273,64	0,00	78,33	48,89	29,44	0,94	0,80	8,04	274,60	283,00	24
07.04.2019	262,07	262,07	0,00	77,77	48,80	28,97	0,94	0,80	7,59	262,90	271,00	24
08.04.2019	247,46	247,46	0,00	77,50	48,97	28,53	0,94	0,80	7,06	248,30	255,80	24
09.04.2019	239,20	239,20	0,00	78,03	49,36	28,67	0,96	0,79	6,86	240,10	247,30	24
10.04.2019	248,13	248,13	0,00	77,91	49,55	28,37	0,97	0,80	7,05	249,10	256,50	24
11.04.2019	233,74	233,74	0,00	77,48	49,50	27,99	0,96	0,78	6,54	234,60	241,60	24
12.04.2019	227,63	227,63	0,00	77,66	49,53	28,13	0,96	0,77	6,41	228,60	235,20	24
13.04.2019	227,72	227,72	0,00	77,72	49,68	28,04	0,96	0,78	6,39	228,70	235,30	24
14.04.2019	246,66	246,66	0,00	77,77	48,75	29,03	0,95	0,79	7,17	247,60	254,90	24
15.04.2019	282,38	282,38	0,00	77,28	48,65	28,64	0,91	0,76	8,11	283,40	291,80	24
16.04.2019	150,53	150,53	0,00	73,58	48,82	24,77	0,92	0,46	5,00	151,30	155,90	24
17.04.2019	146,20	146,20	0,00	49,94	39,42	10,52	0,88	0,32	4,29	146,40	151,30	24
18.04.2019	321,76	321,76	0,00	78,31	49,17	29,14	0,93	0,78	9,37	322,50	333,20	24
Итого:	8062,46	8060,69							240,26	8084,90	8342,50	744,00
Средние:				85,63	53,59	32,04	1,04	0,85				

Дата	Qобщ	V1	V2	Vd	G1	G2	Gподп	ВНР
	Гкал	м3	м3	м3	т	т	т	ч
18.03.2019	1582,14	43105,75	44471,90	-1366,15	43025,73	43028,69	-2,96	
18.04.2019	1822,40	51190,65	52814,40	-1623,75	51088,19	51089,38	-1,19	
ИТОГО:	240,26	8084,90	8342,50	-257,60	8062,46	8060,69	1,76	744,00

Представитель абонента

Представитель теплоснабж. организации


Генеральный директор ООО "УК "Домоуправ"

Подпись / А.Н. Клименко /
Ф.И.О.

Ю.О. Мартовская

Подпись /Ю.О. Мартовская/
Ф.И.О.

МП



22.04.19

ОТЧЕТ
о суточных параметрах теплоснабжения
19/03/19г.-18/04/19г.

Абонент: ООО "УК "Домоуправ" Договор N: 8848
Адрес: ул. Университетская Набережная, 103 (ИТП-3)

Прибор: КАРАТ-306
Серийный номер: 20471817
Посуточный архив

Дата	G1	G2	Gd1	T1	T2	Td1	P1	P2	Q1	V1	V2	Наработка
	т	т	т	°C	°C	°C	Мпа	Мпа	Гкал	м3	м3	ч
19.03.2019	226,85	226,85	0,00	82,86	52,35	30,51	0,94	0,82	6,87	233,08	230,24	24
20.03.2019	297,75	297,75	0,00	81,83	52,77	29,06	0,99	0,83	8,62	305,74	302,19	24
21.03.2019	322,85	322,85	0,00	81,35	51,60	29,75	0,94	0,82	9,56	331,37	327,56	24
22.03.2019	296,00	296,00	0,00	80,58	50,26	30,32	0,98	0,80	8,98	303,54	300,17	24
23.03.2019	304,97	304,97	0,00	79,78	50,46	29,31	1,01	0,82	8,95	312,59	309,30	24
24.03.2019	295,46	295,46	0,00	80,10	50,31	29,79	1,01	0,81	8,80	302,87	299,66	24
25.03.2019	298,91	298,91	0,00	80,07	50,30	29,77	1,01	0,82	8,91	306,40	303,15	24
26.03.2019	296,93	296,93	0,00	80,29	50,31	29,97	0,99	0,81	8,90	304,37	301,19	24
27.03.2019	296,92	296,92	0,00	79,56	50,15	29,41	0,97	0,81	8,74	304,26	301,13	24
28.03.2019	305,42	305,42	0,00	78,98	50,26	28,72	0,96	0,81	8,77	312,87	309,75	24
29.03.2019	298,64	298,64	0,00	79,24	50,28	28,96	0,94	0,80	8,65	306,00	302,86	24
30.03.2019	297,58	297,58	0,00	79,38	50,24	29,15	0,94	0,80	8,67	304,94	301,78	24
31.03.2019	298,74	298,74	0,00	79,28	50,18	29,09	0,94	0,80	8,69	306,13	302,92	24
01.04.2019	295,31	295,31	0,00	79,40	50,31	29,09	0,95	0,79	8,58	302,62	299,48	24
02.04.2019	273,71	273,71	0,00	79,03	50,23	28,80	0,95	0,80	7,89	280,33	277,66	24
03.04.2019	262,84	262,84	0,00	79,01	50,24	28,78	0,94	0,81	7,56	269,15	266,67	24
04.04.2019	269,12	269,12	0,00	78,58	50,21	28,37	0,95	0,83	7,64	275,53	273,01	24
05.04.2019	270,62	270,62	0,00	79,00	50,43	28,57	0,96	0,82	7,73	277,14	274,56	24
06.04.2019	266,02	266,02	0,00	79,40	50,32	29,07	0,96	0,82	7,74	272,48	269,90	24
07.04.2019	268,41	268,41	0,00	78,86	50,45	28,42	0,96	0,82	7,63	274,85	272,31	24
08.04.2019	266,72	266,72	0,00	78,57	50,61	27,96	0,96	0,81	7,46	273,09	270,61	24
09.04.2019	255,57	255,57	0,00	79,09	50,41	28,68	0,98	0,81	7,33	261,69	259,33	24
10.04.2019	257,52	257,52	0,00	79,00	50,53	28,46	0,99	0,82	7,33	263,69	261,30	24
11.04.2019	257,16	257,16	0,00	78,55	50,89	27,66	0,98	0,80	7,11	263,24	260,99	24
12.04.2019	252,72	252,72	0,00	78,72	50,70	28,03	0,98	0,79	7,09	258,71	256,49	24
13.04.2019	247,12	247,12	0,00	78,80	50,33	28,47	0,98	0,80	7,04	252,97	250,77	24
14.04.2019	258,02	258,02	0,00	78,83	50,45	28,39	0,97	0,81	7,32	264,17	261,82	24
15.04.2019	254,30	254,30	0,00	78,27	49,89	28,39	0,93	0,77	7,20	260,22	258,02	24
16.04.2019	133,82	133,83	-0,01	71,31	51,06	20,26	0,73	0,47	4,87	137,42	135,88	24
17.04.2019	125,12	125,12	0,00	47,79	48,07	-0,28	0,90	0,48	3,43	127,76	126,63	24
18.04.2019	273,45	273,45	0,00	79,43	49,53	29,90	0,95	0,80	8,11	280,04	277,45	24
Итого:	8324,59	8324,60							242,17	8529,26	8444,78	744,00
Средние:				86,61	55,86	30,74	1,06	0,87				

Дата	Qобщ	V1	V2	Vd	G1	G2	Gподп	ВНР
	Гкал	м3	м3	м3	т	т	т	ч
18.03.2019	1055,82	30954,58	30643,88	310,70	29902,09	30118,63	-216,53	
18.04.2019	1297,99	39483,84	39088,66	395,18	38226,68	38443,23	-216,54	
ИТОГО:	242,17	8529,26	8444,78	84,48	8324,59	8324,60	-0,01	744,00


Представитель абонента
Генеральный директор ООО "УК "Домоуправ"

Представитель теплоснабж. организации

/ / / А.Н. Клименко /
Подпись Ф.И.О.

Ю.О. Мартовская
Подпись /Ю.О. Мартовская/
Ф.И.О.

МП



22.04.19

ОТЧЕТ

о суточных параметрах теплоснабжения
19/03/19г.-18/04/19г.

Абонент: ООО "УК "Домоуправ" Договор N: 8848
Адрес: ул. Университетская Набережная, 103 (ИТП-4)

Прибор: КАРАТ-306
Серийный номер: 20441817
Посуточный архив

Дата	G1	G2	Gd1	T1	T2	Td1	P1	P2	Q1	V1	V2	Наработка
	т	т	т	°C	°C	°C	Мпа	Мпа	Гкал	м3	м3	ч
19.03.2019	121,93	121,93	0,00	82,19	50,46	31,73	0,94	0,82	3,85	125,43	123,42	24
20.03.2019	151,23	151,23	0,00	81,11	50,70	30,41	1,00	0,83	4,55	155,45	153,13	24
21.03.2019	161,83	161,83	0,00	80,66	48,86	31,80	0,94	0,82	5,07	166,34	163,72	24
22.03.2019	139,32	139,32	0,00	79,85	46,83	33,03	0,98	0,80	4,58	143,08	140,79	24
23.03.2019	145,58	145,58	0,00	79,06	47,37	31,69	1,01	0,82	4,58	149,42	147,19	24
24.03.2019	126,65	126,65	0,00	79,34	45,76	33,58	1,01	0,81	4,25	129,96	127,99	24
25.03.2019	132,95	132,95	0,00	79,34	46,20	33,13	1,01	0,81	4,41	136,46	134,36	24
26.03.2019	132,94	132,94	0,00	79,54	46,26	33,28	1,00	0,81	4,42	136,49	134,32	24
27.03.2019	135,37	135,37	0,00	78,84	46,21	32,63	0,98	0,81	4,42	138,90	136,79	24
28.03.2019	140,00	140,00	0,00	78,25	46,30	31,94	0,96	0,81	4,47	143,63	141,46	24
29.03.2019	135,36	135,36	0,00	78,50	45,88	32,62	0,95	0,80	4,41	138,85	136,77	24
30.03.2019	143,53	143,53	0,00	78,66	46,55	32,11	0,95	0,79	4,60	147,28	145,06	24
31.03.2019	135,58	135,58	0,00	78,55	45,84	32,71	0,94	0,80	4,44	139,06	137,01	24
01.04.2019	137,26	137,26	0,00	78,66	46,34	32,32	0,96	0,79	4,43	140,81	138,73	24
02.04.2019	129,09	129,09	0,00	78,32	45,96	32,36	0,96	0,80	4,18	132,39	130,46	24
03.04.2019	127,13	127,13	0,00	78,30	45,96	32,33	0,94	0,81	4,11	130,40	128,45	24
04.04.2019	130,35	130,35	0,00	77,86	46,04	31,82	0,95	0,83	4,15	133,67	131,71	24
05.04.2019	126,44	126,44	0,00	78,25	46,45	31,80	0,96	0,82	4,02	129,70	127,78	24
06.04.2019	128,90	128,90	0,00	78,68	46,81	31,86	0,96	0,82	4,10	132,27	130,28	24
07.04.2019	125,04	125,04	0,00	78,15	46,65	31,50	0,96	0,82	3,94	128,24	126,39	24
08.04.2019	123,69	123,69	0,00	77,85	46,54	31,31	0,97	0,81	3,87	126,85	125,00	24
09.04.2019	120,27	120,27	0,00	78,36	46,51	31,86	0,98	0,81	3,83	123,39	121,52	24
10.04.2019	121,19	121,19	0,00	78,28	46,59	31,69	0,99	0,81	3,84	124,31	122,47	24
11.04.2019	118,85	118,85	0,00	77,83	46,56	31,27	0,98	0,80	3,72	121,88	120,11	24
12.04.2019	116,93	116,93	0,00	78,00	46,85	31,15	0,98	0,79	3,64	119,92	118,19	24
13.04.2019	115,28	115,28	0,00	78,09	46,99	31,10	0,99	0,80	3,59	118,23	116,53	24
14.04.2019	116,92	116,92	0,00	78,10	46,76	31,33	0,97	0,81	3,66	119,92	118,17	24
15.04.2019	127,34	127,34	0,00	77,56	46,49	31,07	0,93	0,77	3,93	130,71	128,59	24
16.04.2019	61,90	61,90	0,00	71,93	49,02	22,90	0,71	0,47	2,49	63,80	62,47	24
17.04.2019	75,53	75,53	0,00	47,51	46,97	0,54	0,76	0,62	1,95	77,21	76,17	24
18.04.2019	148,70	148,70	0,00	78,73	47,22	31,50	0,95	0,80	4,55	152,70	150,30	24
Итого:	3953,07	3953,07							126,05	4056,75	3995,34	744,00
Средние:				85,87	51,93	33,94	1,06	0,88				

Дата	Qобщ	V1	V2	Vd	G1	G2	Gподп	ВНР
	Гкал	м3	м3	м3	т	т	т	ч
18.03.2019	2235,66	59238,46	20327,80	38910,67	57095,58	19912,61	37182,97	
18.04.2019	2361,71	63295,21	24323,13	38972,08	61048,65	23865,68	37182,97	
ИТОГО:	126,05	4056,75	3995,34	61,41	3953,07	3953,07	0,00	744,00


Представитель абонента
Генеральный директор ООО "УК "Домоуправ"

Представитель теплоснабж. организации

Подпись _____ Ф.И.О.
А.Н. Клименко/

Подпись _____ /Ю.О. Мартовская/
Ф.И.О.

МП



22.04.19

ОТЧЕТ

о суточных параметрах теплоснабжения
19/03/19г.-18/04/19г.

Абонент: ООО "УК "Домоуправ"

Договор N: 8848

Адрес: ул. Университетская Набережная, 97 (ИТП-1) 100 СТР.

Тип расходомера: _____

Прибор: КАРАТ-306

Серийный номер: 20421817

Посуточный архив

Дата	G1	G2	Gd1	T1	T2	Td1	P1	P2	Q1	V1	V2	Наработка ч
	т	т	т	°С	°С	°С	Мпа	Мпа	Гкал	м3	м3	
19.03.2019	83,91	83,91	0,00	81,14	47,33	33,80	0,95	0,83	2,79	86,04	85,04	24
20.03.2019	93,29	93,29	0,00	80,17	48,71	31,46	1,00	0,84	2,85	95,62	94,64	24
21.03.2019	79,99	79,99	0,00	79,53	46,82	32,71	0,95	0,83	2,61	81,92	81,05	24
22.03.2019	73,12	73,12	0,00	78,71	45,55	33,16	0,98	0,81	2,42	74,83	74,04	24
23.03.2019	78,09	78,09	0,00	78,02	46,23	31,79	1,02	0,83	2,48	79,90	79,10	24
24.03.2019	71,22	71,22	0,00	78,21	45,46	32,75	1,02	0,82	2,33	72,87	72,12	24
25.03.2019	73,52	73,52	0,00	78,24	45,92	32,32	1,02	0,82	2,38	75,24	74,45	24
26.03.2019	71,18	71,18	0,00	78,37	45,43	32,94	1,00	0,81	2,34	72,83	72,08	24
27.03.2019	73,12	73,12	0,00	77,72	45,51	32,21	0,98	0,82	2,36	74,79	74,04	24
28.03.2019	74,01	74,01	0,00	77,17	45,24	31,93	0,97	0,82	2,36	75,68	74,93	24
29.03.2019	73,96	73,96	0,00	77,44	45,60	31,84	0,95	0,81	2,35	75,65	74,89	24
30.03.2019	74,73	74,73	0,00	77,57	45,50	32,07	0,95	0,80	2,40	76,45	75,66	24
31.03.2019	72,18	72,18	0,00	77,41	45,05	32,36	0,95	0,81	2,34	73,83	73,06	24
01.04.2019	73,09	73,09	0,00	77,59	45,39	32,20	0,96	0,80	2,35	74,77	74,00	24
02.04.2019	71,78	71,78	0,00	77,25	45,30	31,95	0,96	0,81	2,29	73,42	72,67	24
03.04.2019	70,08	70,08	0,00	77,15	45,57	31,58	0,95	0,82	2,21	71,69	70,94	24
04.04.2019	73,15	73,15	0,00	76,77	45,76	31,02	0,96	0,84	2,27	74,80	74,05	24
05.04.2019	70,86	70,86	0,00	77,20	45,90	31,29	0,97	0,83	2,22	72,48	71,75	24
06.04.2019	73,65	73,65	0,00	77,67	46,03	31,64	0,97	0,83	2,33	75,36	74,57	24
07.04.2019	70,19	70,19	0,00	77,07	45,44	31,63	0,97	0,83	2,22	71,79	71,06	24
08.04.2019	71,93	71,93	0,00	76,86	46,25	30,61	0,97	0,82	2,20	73,56	72,85	24
09.04.2019	66,40	66,40	0,00	77,27	45,96	31,31	0,99	0,82	2,08	67,91	67,24	24
10.04.2019	68,34	68,34	0,00	77,20	45,98	31,22	1,00	0,83	2,14	69,90	69,21	24
11.04.2019	65,62	65,62	0,00	76,75	46,26	30,49	0,99	0,81	2,00	67,09	66,46	24
12.04.2019	64,62	64,62	0,00	76,92	46,56	30,36	0,99	0,80	1,96	66,08	65,46	24
13.04.2019	63,18	63,18	0,00	76,95	45,95	31,00	0,99	0,81	1,96	64,61	63,98	24
14.04.2019	65,36	65,36	0,00	76,95	45,58	31,36	0,98	0,82	2,05	66,84	66,18	24
15.04.2019	74,09	74,09	0,00	76,60	46,90	29,71	0,94	0,78	2,20	75,75	75,07	24
16.04.2019	41,12	41,11	0,00	70,49	48,30	22,19	0,72	0,49	1,50	42,24	41,66	24
17.04.2019	41,96	41,96	0,00	46,21	34,16	12,06	0,49	0,36	1,18	42,80	42,40	24
18.04.2019	85,11	85,11	0,00	77,82	46,66	31,16	0,96	0,81	2,63	87,15	86,16	24
Итого:	2202,86	2202,86							69,79	2253,88	2230,82	744,00
Средние:				84,66	50,58	34,08	1,05	0,88				


Дата	Общ	V1	V2	Vd	G1	G2	Гподп	ВНР
	Гкал	м3	м3	м3	т	т	т	ч
18.03.2019	499,59	18051,92	28941,69	-10889,77	17460,00	27455,82	-9995,82	
18.04.2019	569,38	20305,80	31172,51	-10866,70	19662,86	29658,67	-9995,82	
ИТОГО:	69,79	2253,88	2230,82	23,07	2202,86	2202,86	0,00	744,00

Представитель абонента
Генеральный директор ООО "УК "Домоуправ"

Представитель теплоснабж. организации

Подпись _____ А.Н. Клименко/
Ф.И.О.

МП



Подпись _____ /Ю.О. Мартовская/
Ф.И.О.

22.04.19

ОТЧЕТ

о суточных параметрах теплоснабжения
19/03/19г.-18/04/19г.

Абонент: ООО "УК "Домоуправ"

Договор N: 8848

Адрес: ул. Университетская Набережная, 97 (ИТП-2) 100 СТР.

Тип расходомера: _____

Прибор: КАРАТ-306

Серийный номер: 15461517

Посуточный архив

Дата	G1	G2	Gd1	T1	T2	Td1	P1	P2	Q1	V1	V2	Наработка
	т	т	т	°С	°С	°С	Мпа	Мпа	Гкал	м3	м3	ч
19.03.2019	72,74	72,74	0,00	80,62	48,97	31,65	0,95	0,83	2,27	74,78	73,56	24
20.03.2019	83,39	83,39	0,00	79,81	51,69	28,12	1,00	0,84	2,30	85,71	84,43	24
21.03.2019	73,16	73,16	0,00	79,16	49,22	29,94	0,95	0,83	2,15	75,16	74,00	24
22.03.2019	66,67	66,67	0,00	78,34	48,81	29,53	0,98	0,81	1,96	68,46	67,40	24
23.03.2019	67,93	67,93	0,00	77,57	48,75	28,82	1,02	0,83	1,94	69,72	68,66	24
24.03.2019	59,97	59,97	0,00	77,68	47,68	29,99	1,02	0,82	1,80	61,56	60,56	24
25.03.2019	62,77	62,77	0,00	77,74	48,40	29,34	1,02	0,82	1,84	64,47	63,38	24
26.03.2019	63,20	63,20	0,00	77,97	48,32	29,65	1,00	0,81	1,87	64,96	63,78	24
27.03.2019	64,19	64,19	0,00	77,30	47,37	29,93	0,98	0,82	1,92	65,87	64,84	24
28.03.2019	65,28	65,28	0,00	76,72	47,13	29,59	0,97	0,82	1,93	66,95	65,95	24
29.03.2019	65,47	65,47	0,00	77,03	47,19	29,84	0,95	0,81	1,95	67,20	66,09	24
30.03.2019	67,86	67,86	0,00	77,23	47,34	29,89	0,95	0,80	2,02	69,67	68,52	24
31.03.2019	65,02	65,02	0,00	77,06	46,83	30,23	0,95	0,81	1,96	66,74	65,62	24
01.04.2019	65,58	65,58	0,00	77,20	47,41	29,78	0,96	0,80	1,95	67,33	66,20	24
02.04.2019	60,59	60,59	0,00	76,73	46,35	30,38	0,96	0,81	1,84	62,20	61,13	24
03.04.2019	61,41	61,41	0,00	76,75	46,66	30,09	0,95	0,82	1,85	63,05	61,95	24
04.04.2019	66,83	66,83	0,00	76,45	46,83	29,62	0,96	0,84	1,97	68,59	67,42	24
05.04.2019	65,38	65,38	0,00	76,84	47,92	28,92	0,97	0,83	1,89	67,11	66,00	24
06.04.2019	65,83	65,83	0,00	77,25	48,37	28,88	0,97	0,83	1,89	67,60	66,48	24
07.04.2019	61,66	61,66	0,00	76,61	47,26	29,35	0,97	0,83	1,80	63,30	62,23	24
08.04.2019	62,40	62,40	0,00	76,38	48,07	28,31	0,97	0,82	1,77	64,05	62,99	24
09.04.2019	58,05	58,05	0,00	76,76	48,60	28,16	0,99	0,82	1,63	59,60	58,61	24
10.04.2019	60,73	60,73	0,00	76,75	48,99	27,76	1,00	0,82	1,69	62,36	61,32	24
11.04.2019	58,87	58,87	0,00	76,30	49,32	26,97	0,99	0,81	1,59	60,43	59,45	24
12.04.2019	56,62	56,62	0,00	76,41	49,55	26,85	0,99	0,80	1,52	58,13	57,17	24
13.04.2019	54,90	54,90	0,00	76,44	49,10	27,34	0,99	0,81	1,50	56,37	55,43	24
14.04.2019	57,40	57,40	0,00	76,51	47,81	28,70	0,98	0,82	1,65	58,92	57,93	24
15.04.2019	69,19	69,19	0,00	76,30	49,08	27,22	0,94	0,78	1,88	71,02	69,88	24
16.04.2019	37,88	37,88	0,00	69,32	51,84	17,48	0,72	0,49	1,22	39,04	38,31	24
17.04.2019	40,83	40,83	0,00	45,28	36,35	8,93	0,47	0,36	1,03	41,74	41,20	24
18.04.2019	83,40	83,40	0,00	77,56	49,39	28,17	0,96	0,81	2,32	85,47	84,46	24
Итого:	1965,18	1965,18							56,89	2017,53	1984,99	744,00
Средние:				84,14	53,09	31,05	1,05	0,88				


Дата	Qобщ	V1	V2	Vd	G1	G2	Gподп	ВНР
	Гкал	м3	м3	м3	т	т	т	ч
18.03.2019	406,00	12994,85	12783,18	211,67	12634,50	12640,50	-6,00	
18.04.2019	462,89	15012,38	14768,17	244,22	14599,69	14605,69	-6,00	
ИТОГО:	56,89	2017,53	1984,99	32,54	1965,18	1965,18	0,00	744,00

Представитель абонента
Генеральный директор ООО "УК "Домоуправ"

Представитель теплоснабж. организации

Подпись

/ А.Н. Клименко/



Подпись

/Ю.О. Мартовская/

Ф.И.О.

20.04.19

ОТЧЕТ

о суточных параметрах теплоснабжения
19/03/19г.-18/04/19г.

Абонент: ООО "УК "Домоуправ"

Договор N: 8848

Адрес: ул. Университетская Набережная, 97 (ИТП-3) 100 СТР.

Тип расходомера: _____

Прибор: КАРАТ-306

Серийный номер: 15281517

Посуточный архив

Дата	G1	G2	Gd1	T1	T2	Td1	P1	P2	Q1	V1	V2	Наработка
	т	т	т	°С	°С	°С	Мпа	Мпа	Гкал	м3	м3	ч
19.03.2019	73,88	73,88	0,00	80,54	45,44	35,10	0,95	0,82	2,56	75,22	75,30	24
20.03.2019	82,90	82,90	0,00	79,68	47,92	31,76	1,00	0,83	2,60	84,41	84,56	24
21.03.2019	77,43	77,43	0,00	79,20	46,86	32,34	0,95	0,82	2,49	78,81	78,94	24
22.03.2019	70,16	70,16	0,00	78,38	45,85	32,53	0,98	0,81	2,28	71,31	71,55	24
23.03.2019	72,40	72,40	0,00	77,63	45,82	31,82	1,01	0,82	2,29	73,55	73,82	24
24.03.2019	63,78	63,78	0,00	77,75	44,83	32,93	1,02	0,82	2,10	64,77	65,02	24
25.03.2019	65,62	65,62	0,00	77,78	45,29	32,48	1,02	0,82	2,13	66,64	66,92	24
26.03.2019	63,94	63,94	0,00	77,94	45,37	32,57	1,00	0,81	2,08	64,89	65,26	24
27.03.2019	67,57	67,57	0,00	77,34	45,37	31,97	0,98	0,82	2,16	68,59	68,92	24
28.03.2019	67,42	67,42	0,00	76,75	45,46	31,30	0,96	0,81	2,11	68,45	68,74	24
29.03.2019	67,50	67,50	0,00	77,02	45,59	31,43	0,95	0,80	2,12	68,52	68,84	24
30.03.2019	69,62	69,62	0,00	77,20	45,41	31,80	0,95	0,80	2,21	70,71	70,97	24
31.03.2019	67,04	67,04	0,00	77,04	44,82	32,22	0,95	0,80	2,16	68,09	68,31	24
01.04.2019	67,77	67,77	0,00	77,22	44,99	32,23	0,96	0,80	2,18	68,81	69,09	24
02.04.2019	66,49	66,49	0,00	76,91	45,08	31,83	0,96	0,81	2,12	67,50	67,78	24
03.04.2019	66,43	66,43	0,00	76,87	44,83	32,05	0,95	0,81	2,13	67,46	67,71	24
04.04.2019	71,86	71,86	0,00	76,54	45,57	30,96	0,96	0,83	2,22	72,94	73,26	24
05.04.2019	67,57	67,57	0,00	76,86	45,30	31,56	0,97	0,82	2,13	68,60	68,89	24
06.04.2019	69,67	69,67	0,00	77,31	45,17	32,14	0,97	0,82	2,24	70,78	70,99	24
07.04.2019	65,24	65,24	0,00	76,70	45,07	31,63	0,97	0,82	2,06	66,24	66,51	24
08.04.2019	68,31	68,31	0,00	76,53	45,77	30,76	0,97	0,82	2,10	69,34	69,66	24
09.04.2019	63,28	63,28	0,00	76,92	45,56	31,36	0,99	0,81	1,98	64,25	64,52	24
10.04.2019	63,33	63,33	0,00	76,81	45,41	31,41	1,00	0,82	1,99	64,28	64,58	24
11.04.2019	60,99	60,99	0,00	76,35	45,62	30,73	0,99	0,80	1,87	61,88	62,21	24
12.04.2019	60,91	60,91	0,00	76,53	45,95	30,58	0,99	0,79	1,86	61,81	62,14	24
13.04.2019	58,50	58,50	0,00	76,54	45,47	31,07	0,99	0,80	1,82	59,36	59,66	24
14.04.2019	59,90	59,90	0,00	76,55	45,34	31,21	0,97	0,81	1,87	60,77	61,10	24
15.04.2019	70,17	70,17	0,00	76,24	46,41	29,83	0,94	0,78	2,09	71,22	71,57	24
16.04.2019	38,19	38,19	0,00	70,28	47,74	22,54	0,72	0,48	1,39	38,95	38,94	24
17.04.2019	41,40	41,40	0,00	46,06	34,06	11,99	0,58	0,48	1,15	41,85	42,20	24
18.04.2019	85,43	85,43	0,00	77,53	46,43	31,10	0,96	0,80	2,63	86,65	87,28	24
Итого:	2054,67	2054,67							65,11	2086,66	2095,23	744,00
Средние:				84,25	50,14	34,11	1,05	0,87				


Дата	Qобщ	V1	V2	Vd	G1	G2	Gподп	ВНР
	Гкал	м3	м3	м3	т	т	т	ч
18.03.2019	457,61	16515,50	16558,18	-42,68	16188,46	16188,46	0,00	
18.04.2019	522,72	18602,16	18653,40	-51,24	18243,13	18243,13	0,00	
ИТОГО:	65,11	2086,66	2095,23	-8,56	2054,67	2054,67	0,00	744,00

Представитель абонента
Генеральный директор ООО "УК "Домоуправ"

Представитель теплоснабж. организации

Подпись / А.Н. Клименко/

Подпись /Ю.О. Мартовская/
Ф.И.О.



22.04.19

ОТЧЕТ

о суточных параметрах теплоснабжения
19/03/19г.-18/04/19г.

Абонент: ООО "УК "Домоуправ"

Договор N: 8848

Адрес: ул. Университетская Набережная, 97 (ИТП-4) 100 СТР.

Тип расходомера: _____

Прибор: КАРАТ-306

Серийный номер: 20491817

Посуточный архив

Дата	G1	G2	Gd1	T1	T2	Td1	P1	P2	Q1	V1	V2	Наработка ч
	т	т	т	°C	°C	°C	Мпа	Мпа	Гкал	м3	м3	
19.03.2019	100,85	100,85	0,00	81,40	51,45	29,95	0,95	0,83	2,92	103,67	102,22	24
20.03.2019	116,69	116,69	0,00	80,51	53,18	27,33	1,00	0,84	3,04	119,89	118,41	24
21.03.2019	98,63	98,63	0,00	79,90	50,88	29,02	0,94	0,82	2,78	101,30	99,96	24
22.03.2019	87,68	87,68	0,00	79,08	49,34	29,73	0,98	0,81	2,56	89,99	88,76	24
23.03.2019	87,29	87,29	0,00	78,24	48,73	29,52	1,01	0,82	2,52	89,55	88,35	24
24.03.2019	75,03	75,03	0,00	78,39	46,96	31,43	1,01	0,82	2,34	76,96	75,86	24
25.03.2019	79,52	79,52	0,00	78,46	48,11	30,35	1,01	0,82	2,40	81,58	80,42	24
26.03.2019	81,86	81,86	0,00	78,72	48,38	30,34	1,00	0,81	2,47	84,02	82,77	24
27.03.2019	81,88	81,88	0,00	78,00	48,22	29,79	0,98	0,82	2,42	84,00	82,81	24
28.03.2019	82,81	82,81	0,00	77,43	47,95	29,48	0,96	0,81	2,42	84,91	83,74	24
29.03.2019	84,67	84,67	0,00	77,73	48,45	29,28	0,95	0,80	2,46	86,84	85,65	24
30.03.2019	87,43	87,43	0,00	77,92	48,91	29,01	0,95	0,80	2,51	89,68	88,46	24
31.03.2019	84,27	84,27	0,00	77,78	48,21	29,57	0,95	0,81	2,48	86,43	85,23	24
01.04.2019	81,37	81,37	0,00	77,81	47,51	30,30	0,96	0,80	2,42	83,45	82,29	24
02.04.2019	72,01	72,01	0,00	77,36	46,40	30,95	0,96	0,81	2,23	73,84	72,75	24
03.04.2019	77,00	77,00	0,00	77,44	46,53	30,90	0,94	0,81	2,38	78,95	77,81	24
04.04.2019	88,33	88,33	0,00	77,21	48,20	29,01	0,96	0,83	2,55	90,55	89,34	24
05.04.2019	80,55	80,55	0,00	77,47	47,56	29,91	0,97	0,83	2,39	82,59	81,44	24
06.04.2019	82,43	82,43	0,00	77,90	48,12	29,78	0,96	0,82	2,42	84,55	83,37	24
07.04.2019	76,02	76,02	0,00	77,27	47,22	30,04	0,97	0,83	2,27	77,94	76,85	24
08.04.2019	74,07	74,07	0,00	76,98	47,09	29,89	0,97	0,82	2,21	75,93	74,86	24
09.04.2019	67,18	67,18	0,00	77,34	46,43	30,91	0,99	0,81	2,07	68,88	67,89	24
10.04.2019	70,23	70,23	0,00	77,30	47,11	30,19	1,00	0,82	2,12	71,99	71,00	24
11.04.2019	66,20	66,20	0,00	76,80	46,90	29,91	0,98	0,80	1,98	67,84	66,92	24
12.04.2019	66,39	66,39	0,00	76,99	47,71	29,28	0,99	0,80	1,94	68,05	67,13	24
13.04.2019	62,85	62,85	0,00	76,98	46,51	30,47	0,99	0,80	1,91	64,42	63,51	24
14.04.2019	71,51	71,51	0,00	77,18	47,47	29,71	0,97	0,81	2,13	73,31	72,31	24
15.04.2019	90,27	90,27	0,00	76,97	50,35	26,62	0,93	0,78	2,39	92,53	91,40	24
16.04.2019	44,81	44,81	0,00	70,44	49,76	20,68	0,72	0,48	1,52	46,09	45,39	24
17.04.2019	49,80	49,80	0,00	46,74	36,12	10,62	0,55	0,43	1,25	50,95	50,31	24
18.04.2019	115,49	115,49	0,00	78,24	51,91	26,34	0,96	0,81	2,91	118,47	117,11	24
Итого:	2485,14	2485,14							72,42	2549,17	2514,31	744,00
Средние:				84,93	53,13	31,80	1,05	0,87				


Дата	Общ	V1	V2	Vd	G1	G2	Гподп	ВНР
	Гкал	м3	м3	м3	т	т	т	
18.03.2019	471,38	14868,39	14656,44	211,95	14498,04	14495,04	3,00	
18.04.2019	543,80	17417,55	17170,74	246,81	16983,18	16980,18	3,00	
ИТОГО:	72,42	2549,17	2514,31	34,86	2485,14	2485,14	0,00	744,00

Представитель абонента

Представитель теплоснабж. организации

Генеральный директор ООО "УК "Домоуправ"

Подпись _____ А.Н. Клименко/
Ф.И.О.



Подпись _____ /Ю.О. Мартовская/
Ф.И.О.