

ОТЧЕТ
о суточных параметрах теплоснабжения
24/09/18г.-21/10/18г.

Абонент:ООО "УК "ДОМОУПРАВ"

Договор N:8848

Адрес:Братъев Кашириных, 131 Б (ИТП-1)

Тип расходомера:ПРЭМ

Тепловычислитель ВКТ-7 сет.N 001

Пределы измерений:

Договорные расходы:

G под max = 2.00 м3/ч G под min = 1.00 м3/ч

M сет. воды=_____ т.сут Mгвс=_____ т.сут

G обр max = 2.00 м3/ч G обр min = 1.00 м3/ч

Tхв= 5.00°C

G3 max = 2.00 м3/ч G3 min = 1.00 м3/ч

Заводской номер 00237483

ВВОД 1

СХЕМА ПОДКЛЮЧЕНИЯ 3

БД 1

ФТ=0

Т3=1

КС=0x9675

ПО 2.7

Дата	t1	t2	dt	V1	M1	V2	M2	V3	Mr	P1	P2	Qo	ВНР	ВОС	НС
	°C	°C	°C	м3	т	м3	т	м3	т	кг/см2	кг/см2	Гкал	ч	ч	
24.09.2018	70,59	46,14	24,45	37	36,19	36,7	36,35	0	-0,16	7	7	0,884	24	0	
25.09.2018	70,58	46,48	24,1	34,7	33,92	34,6	34,27	0	-0,35	7	7	0,814	24	0	
26.09.2018	70,15	46,5	23,65	36,8	36,01	36,6	36,24	0	-0,23	7	7	0,85	24	0	
27.09.2018	71,34	59,07	12,27	82,9	81,03	81,9	80,58	0	0,45	7	7	0,993	24	0	
28.09.2018	71,46	60,94	10,52	109	106,52	107,6	105,8	0	0,72	7	7	1,121	24	0	
29.09.2018	72,21	61,19	11,02	109,4	106,87	107,8	105,95	0	0,92	7	7	1,177	24	0	
30.09.2018	72,2	61,05	11,15	106,1	103,66	104,6	102,8	0	0,86	7	7	1,155	24	0	
01.10.2018	71,92	51,93	19,99	84,7	82,73	83,1	82	0	0,73	7	7	1,661	24	0	
02.10.2018	73,1	39,1	34	62,1	60,61	60,4	59,98	0,02	0,63	7	7	2,058	24	0	
03.10.2018	76,7	38,38	38,32	52,1	50,74	50,5	50,18	0	0,56	7	7	1,944	24	0	
04.10.2018	77,21	38,14	39,07	51,8	50,44	50,3	50	0	0,44	7	7	1,967	24	0	
05.10.2018	76,39	38,56	37,83	48,5	47,23	47,1	46,83	0	0,4	7	7	1,786	24	0	
06.10.2018	75,6	38,64	36,96	51	49,7	49,6	49,29	0	0,41	7	7	1,833	24	0	
07.10.2018	75,76	38,06	37,7	54,9	53,5	53,4	53,01	0	0,49	7	7	2,015	24	0	
08.10.2018	75,79	39,05	36,74	55	53,61	53,6	53,22	0	0,39	7	7	1,97	24	0	
09.10.2018	75,75	38,55	37,2	52,2	50,9	50,8	50,49	0	0,41	7	7	1,892	24	0	
10.10.2018	75,67	38,72	36,95	55,8	54,36	54,4	54,02	0	0,34	7	7	2,009	24	0	
11.10.2018	75,72	38,61	37,11	53,4	52,06	52	51,67	0	0,39	7	7	1,931	24	0	
12.10.2018	76,58	38,4	38,18	55,7	54,29	54,3	53,95	0	0,34	7	7	2,074	24	0	
13.10.2018	76,21	39,13	37,08	63,5	61,86	62	61,55	0	0,31	7	7	2,292	24	0	
14.10.2018	76,24	39,48	36,76	66,6	64,89	65	64,53	0	0,36	7	7	2,384	24	0	
15.10.2018	76,4	39,88	36,52	69	67,25	67,3	66,77	0	0,48	7	7	2,452	24	0	
16.10.2018	76,07	40,05	36,02	69,2	67,42	67,6	67,06	0	0,36	7	7	2,426	24	0	
17.10.2018	76,33	38,1	38,23	59,1	57,61	57,7	57,33	0,04	0,28	7	7	2,196	24	0	
18.10.2018	76	37,96	38,04	61,3	59,72	59,8	59,35	0	0,37	7	7	2,27	24	0	
19.10.2018	77,18	38,31	38,87	58,5	56,96	57	56,65	0	0,31	7	7	2,21	24	0	
20.10.2018	77,14	37,46	39,68	55,2	53,74	53,8	53,5	0	0,24	7	7	2,13	24	0	
21.10.2018	77,06	37,96	39,1	58,8	57,25	57,4	57,02	0	0,23	7	7	2,237	24	0	
Итого:				1754,3	1711,07	1716,9	1700,39	0,06	10,68			50,73	672	0	
Средние:	74,76	43,06	31,69							7	7				

Дата	V1	M1	V2	M2	V3	Mr	Qo	ВНР	ВОС
	м3	т	м3	т	м3	т	Гкал	ч	ч
23/09/1824:00	7490,8	7315,77	7294,9	7236,26	0,4	79,51	222,06	4496	121
21/10/1824:00	9245,1	9026,84	9011,8	8936,65	0,46	90,19	272,79	5168	121
Итого:	1754,3	1711,07	1716,9	1700,39	0,06	10,68	50,73	672	0

Представитель абонента
Директор ООО "УК Домоуправ"
/_____
«Управляющая Компания «Домоуправ»»
Подпись _____ Ф.И.О. _____
мп _____
Для документов
ИНН 74-02-035713

Представитель теплоснабж. организации
/_____
/О.А. Безбородова/
Подпись _____ Ф.И.О. _____

ОТЧЕТ
о суточных параметрах теплоснабжения
24/09/18г.-21/10/18г.

Абонент:ООО "УК "ДОМОУПРАВ"
Адрес:Братьев Кашириных, 131 Б (ИТП-2)
Тепловычислитель ВКТ-7 сет. N 001
Договорные расходы:
M сет.воды=_____т.сут Mгвс=_____т.сут
Тхв= 5.00°C

Договор N:8848
Тип расходомера:_____
Пределы измерений:
G под max = 2.00 м3/ч G под min = 1.00 м3/ч
G обр max = 2.00 м3/ч G обр min = 1.00 м3/ч
G3 max = 2.00 м3/ч G3 min = 1.00 м3/ч

Заводской номер 00237479 ВВОД 1 СХЕМА ПОДКЛЮЧЕНИЯ 3 ВД 1 ФТ=0 ТЗ=1 КС=0хВС25 ПО 2.7

Дата	t1	t2	dt	V1	M1	V2	M2	V3	Mг	P1	P2	Qo	ВНР	ВОС	НС
	°C	°C	°C	м3	т	м3	т	м3	т	кг/см2	кг/см2	Гкал	ч	ч	
24.09.2018	71,93	50,68	21,25	38,7	37,79	38,8	38,31	0	-0,52	7	7	0,805	24	0	
25.09.2018	71,98	50,58	21,4	37,6	36,72	37,6	37,14	0	-0,42	7	7	0,786	24	0	
26.09.2018	71,49	50,58	20,91	38,9	38,02	39,1	38,62	0	-0,6	7	7	0,793	24	0	
27.09.2018	71,65	49,85	21,8	36,6	35,77	36,7	36,26	0	-0,49	7	7	0,776	24	0	
28.09.2018	71,57	48,94	22,63	35,3	34,47	35,2	34,78	0	-0,31	7	7	0,781	24	0	
29.09.2018	72,35	49,22	23,13	34,3	33,5	34,4	33,99	0	-0,49	7	7	0,773	24	0	
30.09.2018	72,43	48,81	23,62	36,9	36,06	36,9	36,48	0	-0,42	7	7	0,849	24	0	
01.10.2018	72,93	48,93	24	84	82	83,3	82,34	0	-0,34	7	7	1,966	24	0	
02.10.2018	73,65	48,98	24,67	98,1	95,75	96,9	95,82	0	-0,07	7	7	2,362	24	0	
03.10.2018	77,74	41,38	36,36	51,2	49,83	50,7	50,23	0	-0,4	7	7	1,811	24	0	
04.10.2018	78,28	41,19	37,09	52,8	51,36	52,3	51,83	0	-0,47	7	7	1,904	24	0	
05.10.2018	77,46	41,97	35,49	49,9	48,59	49,6	49,18	0	-0,59	7	7	1,724	24	0	
06.10.2018	76,65	42,39	34,26	55	53,56	54,7	54,22	0	-0,66	7	7	1,837	24	0	
07.10.2018	76,74	41,66	35,08	56,2	54,76	55,9	55,42	0	-0,66	7	7	1,918	24	0	
08.10.2018	76,77	42,84	33,93	56,9	55,41	56,4	55,91	0	-0,5	7	7	1,881	24	0	
09.10.2018	76,8	42,54	34,26	53,4	52,02	53	52,52	0	-0,5	7	7	1,781	24	0	
10.10.2018	76,68	42,53	34,15	58	56,51	57,5	57,02	0	-0,51	7	7	1,93	24	0	
11.10.2018	76,74	42,18	34,56	54,3	52,89	54	53,52	0	-0,63	7	7	1,825	24	0	
12.10.2018	77,59	41,81	35,78	57,4	55,88	56,9	56,42	0	-0,54	7	7	1,994	24	0	
13.10.2018	77,09	42,79	34,3	63,5	61,84	63	62,46	0	-0,62	7	7	2,119	24	0	
14.10.2018	77,07	42,71	34,36	67,8	66,04	67,3	66,74	0	-0,7	7	7	2,269	24	0	
15.10.2018	77,22	42,85	34,37	67,4	65,64	66,7	66,16	0	-0,52	7	7	2,255	24	0	
16.10.2018	76,89	42,91	33,98	69,5	67,67	68,9	68,32	0	-0,65	7	7	2,297	24	0	
17.10.2018	77,31	42,09	35,22	63,5	61,82	63	62,48	0	-0,66	7	7	2,175	24	0	
18.10.2018	76,92	42,21	34,71	63,7	62,04	63,2	62,71	0	-0,67	7	7	2,154	24	0	
19.10.2018	78,25	42,1	36,15	62,8	61,08	62,2	61,67	0	-0,59	7	7	2,208	24	0	
20.10.2018	78,17	41,48	36,69	56	54,5	55,7	55,22	0	-0,72	7	7	1,999	24	0	
21.10.2018	78,04	41,42	36,62	60	58,39	59,6	59,12	0	-0,73	7	7	2,138	24	0	
Итого:				1559,7	1519,91	1549,5	1534,89	0	-14,98			48,11	672	0	
Средние:	75,65	44,55	31,09							7	7				

Дата	V1	M1	V2	M2	V3	Mг	Qo	ВНР	ВОС
	м3	т	м3	т	м3	т	Гкал	ч	ч
23/09/1824:00	7724,7	7540,31	7631,4	7557,65	0	-17,34	210,89	4499	118
21/10/1824:00	9284,4	9060,22	9180,9	9092,54	0	-32,32	259,00	5171	118
Итого:	1559,7	1519,91	1549,5	1534,89	0	-14,98	48,11	672	0

Представитель абонента
Директор ООО "УК "Домоуправ"
/_____
Подпись _____ А.И. Клименко/
МП
КОМПАНИЯ Ф.И.О.
«Домоуправ»
Для документов
ИНН 7403138715

Представитель теплоснабж.организации
/_____
Подпись _____ /О.А. Безбородова/
Ф.И.О.

ОТЧЕТ
о суточных параметрах теплоснабжения
24/09/18г.-21/10/18г.

Абонент:ООО "УК "ДОМОУПРАВ" Договор N:8848
 Адрес:Братьев Кашириных, 131 В (ИТП-3) Тип расходомера:ПРЭМ
 Тепловычислитель ВКТ-7 сет.N 001 Пределы измерений:
 Договорные расходы: G под max = 2.00 м3/ч G под min = 1.00 м3/ч
 M сет.воды=_____т.сут Mгвс=_____ т.сут G обр max = 2.00 м3/ч G обр min = 1.00 м3/ч
 Тхв= 5.00°C G3 max = 2.00 м3/ч G3 min = 1.00 м3/ч

Заводской номер 00237480 ВВОД 1 СХЕМА ПОДКЛЮЧЕНИЯ 3 БД 1 ФТ=0 ТЗ=1 КС=0x4102 ПО 2.7

Дата	t1	t2	dt	V1	M1	V2	M2	V3	Mг	P1	P2	Qo	ВНР	ВОС	НС
	°C	°C	°C	м3	т	м3	т	м3	т	кг/см2	кг/см2	Гкал	ч	ч	
24.09.2018	70,53	47,17	23,36	37,1	36,29	37,6	37,2	0	-0,91	7	7	0,85	24	0	
25.09.2018	70,56	47,06	23,5	35,8	35,01	36,4	36,06	0	-1,05	7	7	0,821	24	0	
26.09.2018	70,04	47,34	22,7	34,3	33,54	34,9	34,53	0	-0,99	7	7	0,759	24	0	
27.09.2018	70,24	47,42	22,82	35,3	34,52	35,8	35,44	0	-0,92	7	7	0,785	24	0	
28.09.2018	70,23	47,28	22,95	37,6	36,76	38,3	37,91	0	-1,15	7	7	0,842	24	0	
29.09.2018	70,96	47,32	23,64	36,5	35,68	37,1	36,72	0	-1,04	7	7	0,844	24	0	
30.09.2018	71,14	47,41	23,73	39,3	38,4	39,9	39,5	0	-1,1	7	7	0,913	24	0	
01.10.2018	71,7	43,11	28,59	54,2	52,96	54,5	54,04	0	-1,08	7	7	1,515	24	0	
02.10.2018	73,08	41,58	31,5	65,8	64,26	65,9	65,37	0	-1,11	7	7	2,02	24	0	
03.10.2018	76,59	40,42	36,17	55,2	53,77	55,2	54,74	0	-0,97	7	7	1,943	24	0	
04.10.2018	77,04	40,74	36,3	54	52,55	53,9	53,42	0	-0,87	7	7	1,906	24	0	
05.10.2018	76,29	40,47	35,82	51,8	50,5	51,7	51,28	0	-0,78	7	7	1,807	24	0	
06.10.2018	75,5	40,61	34,89	55,2	53,81	55,2	54,72	0	-0,91	7	7	1,877	24	0	
07.10.2018	75,58	40,57	35,01	56,6	55,16	56,7	56,22	0	-1,06	7	7	1,931	24	0	
08.10.2018	75,63	40,79	34,84	57,3	55,84	57,4	56,93	0	-1,09	7	7	1,942	24	0	
09.10.2018	75,63	40,7	34,93	55,1	53,7	55	54,52	0	-0,82	7	7	1,874	24	0	
10.10.2018	75,56	40,51	35,05	58,3	56,81	58,2	57,72	0	-0,91	7	7	1,99	24	0	
11.10.2018	75,64	39,7	35,94	56,2	54,79	56,1	55,62	0	-0,83	7	7	1,967	24	0	
12.10.2018	76,46	39,89	36,57	57,2	55,69	57,2	56,74	0	-1,05	7	7	2,037	24	0	
13.10.2018	76,09	40,48	35,61	64,8	63,13	64,7	64,18	0	-1,05	7	7	2,247	24	0	
14.10.2018	76,06	40,55	35,51	67,9	66,15	68	67,46	0	-1,31	7	7	2,346	24	0	
15.10.2018	76,24	41,17	35,07	69,3	67,52	69,3	68,74	0	-1,22	7	7	2,365	24	0	
16.10.2018	75,91	41,17	34,74	69,8	68,02	69,9	69,33	0	-1,31	7	7	2,359	24	0	
17.10.2018	76,22	39,47	36,75	60,6	59,04	60,5	60,04	0	-1	7	7	2,168	24	0	
18.10.2018	75,92	39,4	36,52	64,1	62,45	64	63,52	0	-1,07	7	7	2,277	24	0	
19.10.2018	77,04	39,64	37,4	58,6	57,08	58,5	58,06	0	-0,98	7	7	2,134	24	0	
20.10.2018	77,04	38,88	38,16	55,7	54,24	55,6	55,17	0	-0,93	7	7	2,065	24	0	
21.10.2018	76,95	38,99	37,96	60,2	58,63	60	59,56	0	-0,93	7	7	2,224	24	0	
Итого:				1503,8	1466,3	1507,5	1494,74	0	-28,44			48,80	672	0	
Средние:	74,49	42,13	32,35							7	7				

Дата	V1	M1	V2	M2	V3	Mг	Qo	ВНР	ВОС
	м3	т	м3	т	м3	т	Гкал	ч	ч
23/09/1824:00	7702,8	7523,38	7570,1	7503,22	0,64	20,16	217,02	4499	118
21/10/1824:00	9206,6	8989,68	9077,6	8997,96	0,64	-8,28	265,82	5171	118
Итого:	1503,8	1466,3	1507,5	1494,74	0	-28,44	48,80	672	0

Представитель абонента
 Директор ООО "УК "Домоуправ"
 А.Н. Куценко/
 Подпись _____
 МП _____
 «Управляющая компания «Домоуправ»»
 для документов
 Ответственный за документ

Представитель теплоснабж. организации

_____ /О.А. Безбородова/
 Подпись _____ Ф.И.О.


ОТЧЕТ
о суточных параметрах теплоснабжения
24/09/18г.-21/10/18г.

Абонент:ООО "УК "ДОМОУПРАВ" Договор N:8848
 Адрес:Братьев Кашириных, 131 В (ИТП-4) Тип расходомера:ПРЭМ
 Тепловычислитель ВКТ-7 сет.N 001 Пределы измерений:
 Договорные расходы: G под max = 2.00 м3/ч G под min = 1.00 м3/ч
 М сет.воды=_____т.сут Мгвс=_____т.сут G обр max = 2.00 м3/ч G обр min = 1.00 м3/ч
 Тхв= 5.00°C G3 max = 2.00 м3/ч G3 min = 1.00 м3/ч

Заводской номер 00237481 ВВОД 1 СХЕМА ПОДКЛЮЧЕНИЯ 3 БД 1 ФТ=0 ТЗ=1 КС=0x543В ПО 2.7

Дата	t1	t2	dt	V1	M1	V2	M2	V3	Mг	P1	P2	Qo	ВНР	ВОС	НС
	°C	°C	°C	м3	т	м3	т	м3	т	кг/см2	кг/см2	Гкал	ч	ч	
24.09.2018	70,19	49,26	20,93	38,8	37,92	38,9	38,42	0	-0,5	7	7	0,792	24	0	
25.09.2018	70,21	49,27	20,94	37,4	36,56	37,5	37,04	0	-0,48	7	7	0,764	24	0	
26.09.2018	69,79	49,33	20,46	39,9	39,01	40,1	39,62	0	-0,61	7	7	0,796	24	0	
27.09.2018	69,96	49,58	20,38	39,7	38,8	39,9	39,41	0	-0,61	7	7	0,79	24	0	
28.09.2018	69,99	49,3	20,69	40,2	39,3	40,3	39,85	0	-0,55	7	7	0,811	24	0	
29.09.2018	70,73	49,26	21,47	41,6	40,65	41,8	41,31	0	-0,66	7	7	0,873	24	0	
30.09.2018	70,89	49,23	21,66	43,1	42,12	43,3	42,79	0	-0,67	7	7	0,911	24	0	
01.10.2018	72,45	54,19	18,26	127,5	124,54	124,1	122,41	0	2,13	7	7	2,271	24	0	
02.10.2018	72,91	54,28	18,63	138,8	135,54	134,1	132,24	0	3,3	7	7	2,522	24	0	
03.10.2018	76,35	40,47	35,88	54,3	52,93	53,1	52,63	0	0,3	7	7	1,898	24	0	
04.10.2018	76,78	40,73	36,05	52,4	51,02	51,4	50,94	0	0,08	7	7	1,84	24	0	
05.10.2018	76,02	41,2	34,82	51,5	50,19	50,5	50,06	0	0,13	7	7	1,746	24	0	
06.10.2018	75,31	40,81	34,5	55,1	53,73	54,2	53,72	0	0,01	7	7	1,853	24	0	
07.10.2018	75,45	40,85	34,6	58,7	57,22	57,7	57,22	0	0	7	7	1,975	24	0	
08.10.2018	75,44	41,25	34,19	56,7	55,27	55,6	55,12	0	0,15	7	7	1,887	24	0	
09.10.2018	75,46	41,56	33,9	55,9	54,49	55	54,52	0	-0,03	7	7	1,846	24	0	
10.10.2018	75,33	41,53	33,8	57,2	55,79	56,3	55,82	0	-0,03	7	7	1,886	24	0	
11.10.2018	75,43	41,08	34,35	56,5	55,1	55,7	55,22	0	-0,12	7	7	1,893	24	0	
12.10.2018	76,21	40,92	35,29	57,5	56,05	56,5	56,02	0	0,03	7	7	1,976	24	0	
13.10.2018	75,97	40,92	35,05	68,2	66,49	67	66,52	0	-0,03	7	7	2,326	24	0	
14.10.2018	76	41,12	34,88	72,4	70,56	71,2	70,66	0	-0,1	7	7	2,458	24	0	
15.10.2018	76,16	41,86	34,3	75,1	73,19	73,9	73,31	0	-0,12	7	7	2,509	24	0	
16.10.2018	75,78	41,37	34,41	71,8	69,97	70,7	70,13	0	-0,16	7	7	2,406	24	0	
17.10.2018	76,09	40,77	35,32	65,2	63,54	64,2	63,69	0	-0,15	7	7	2,242	24	0	
18.10.2018	75,76	40,75	35,01	67	65,3	65,9	65,42	0	-0,12	7	7	2,287	24	0	
19.10.2018	76,93	40,09	36,84	64,3	62,63	63,4	62,9	0	-0,27	7	7	2,304	24	0	
20.10.2018	76,84	39,97	36,87	59,8	58,24	59,1	58,62	0	-0,38	7	7	2,145	24	0	
21.10.2018	76,76	39,53	37,23	63,5	61,86	62,6	62,12	0	-0,26	7	7	2,304	24	0	
Итого:				1710,1	1668,01	1684	1667,73	0	0,28			50,31	672	0	
Средние:	74,32	43,94	30,38							7	7				

Дата	V1	M1	V2	M2	V3	Mг	Qo	ВНР	ВОС
	м3	т	м3	т	м3	т	Гкал	ч	ч
23/09/1824:00	8366,8	8173,94	8064,2	7990,38	0,01	183,56	225,74	4498	119
21/10/1824:00	10076,9	9841,95	9748,2	9658,11	0,01	183,84	276,05	5170	119
Итого:	1710,1	1668,01	1684	1667,73	0	0,28	50,31	672	0

Представитель абонента
 Директор ООО "УК "Домоуправ"
 /_____/ А.Н. Клименко/
 Подпись Ф.И.О.
 МП


Представитель теплоснабж. организации
 /_____/ О.А. Безбородова/
 Подпись Ф.И.О.

ОТЧЕТ
о суточных параметрах теплоснабжения
24/09/18г.-21/10/18г.

Абонент:ООО "УК "ДОМОУПРАВ"

Договор N:8848

Адрес:ул. Братьев Кашириных, 131В ИТП-5 (1 Тип расходомера:_____

Тепловычислитель ВКТ-7 сет.N 001

Пределы измерений:

Договорные расходы:

G под max = 2.00 м3/ч G под min = 1.00 м3/ч

M сет.воды=_____т.сут Mгвс=_____т.сут

G обр max = 2.00 м3/ч G обр min = 1.00 м3/ч

Tхв= 0.00°C

G3 max = 2.00 м3/ч G3 min = 1.00 м3/ч

Заводской номер 00254203

ВВОД 1

СХЕМА ПОДКЛЮЧЕНИЯ 3

БД 1

ФТ=0

T3=1

КС=0x6487


ПО 2.7


Дата	t1	t2	dt	V1	M1	V2	M2	V3	Mг	P1	P2	Qo	VHP	ВОС	НС
	°C	°C	°C	м3	т	м3	т	м3	т	кг/см2	кг/см2	Гкал	ч	ч	
24.09.2018	71,52	46,22	25,3	82,7	80,83	81,8	81,01	0	-0,18	7	7	2,044	24	0	
25.09.2018	71,68	46,42	25,26	82,7	80,79	81,8	80,99	0	-0,2	7	7	2,037	24	0	
26.09.2018	71,15	46,72	24,43	87,1	85,16	86,1	85,2	0	-0,04	7	7	2,078	24	0	
27.09.2018	71,25	47,41	23,84	85,7	83,77	84,9	84	0,26	-0,23	7	7	1,998	24	0	
28.09.2018	71,05	46,37	24,68	94,8	92,66	93,6	92,62	0,41	0,04	7	7	2,283	24	0	
29.09.2018	71,97	46,31	25,66	88,7	86,67	87,6	86,71	0,05	-0,04	7	7	2,22	24	0	
30.09.2018	71,98	45,95	26,03	89,5	87,45	88,4	87,51	0,04	-0,06	7	7	2,274	24	0	
01.10.2018	72,61	47,85	24,76	179,1	174,89	176,2	174,31	0,38	0,58	7	7	4,325	24	0	
02.10.2018	73,61	46	27,61	241,4	235,58	236,7	234,34	0,26	1,24	7	7	6,496	24	0	
03.10.2018	77,68	42,06	35,62	185,1	180,22	181,6	180,1	0,82	0,12	7	7	6,415	24	0	
04.10.2018	78,11	42,29	35,82	175,1	170,4	171,7	170,26	0,07	0,14	7	7	6,099	24	0	
05.10.2018	77,26	43,07	34,19	181,8	177,02	178,2	176,68	0,66	0,34	7	7	6,051	24	0	
06.10.2018	76,44	43,33	33,11	199,4	194,3	195,6	193,87	0	0,43	7	7	6,43	24	0	
07.10.2018	76,55	42,99	33,56	204,7	199,39	200,8	199,04	0,06	0,35	7	7	6,687	24	0	
08.10.2018	76,59	43,67	32,92	207,8	202,42	203,7	201,89	0,54	0,53	7	7	6,658	24	0	
09.10.2018	76,7	43,07	33,63	207,6	202,22	203,5	201,72	0,4	0,5	7	7	6,798	24	0	
10.10.2018	76,63	43,61	33,02	223,7	217,93	219,3	217,35	0,04	0,58	7	7	7,192	24	0	
11.10.2018	76,72	43,37	33,35	217,1	211,48	212,8	210,93	1,62	0,55	7	7	7,047	24	0	
12.10.2018	77,54	42,87	34,67	218,3	212,54	213,8	211,98	0,42	0,56	7	7	7,361	24	0	
13.10.2018	77,04	42,42	34,62	237,2	231,02	232,2	230,23	0,03	0,79	7	7	7,992	24	0	
14.10.2018	77,03	42,18	34,85	243,6	237,26	238,5	236,52	0,04	0,74	7	7	8,264	24	0	
15.10.2018	77,14	42,79	34,35	253,2	246,58	247,8	245,64	0,32	0,94	7	7	8,463	24	0	
16.10.2018	76,85	42,36	34,49	259,6	252,84	253,8	251,65	0	1,19	7	7	8,711	24	0	
17.10.2018	77,26	42,52	34,74	244,8	238,4	239,4	237,39	0,52	1,01	7	7	8,275	24	0	
18.10.2018	76,89	42,11	34,78	241,6	235,3	236,2	234,22	0	1,08	7	7	8,178	24	0	
19.10.2018	78,15	42,29	35,86	237,7	231,36	232,3	230,36	0,02	1	7	7	8,292	24	0	
20.10.2018	78,14	42,03	36,11	228,1	222,02	222,9	221,1	0,03	0,92	7	7	8,011	24	0	
21.10.2018	78,02	41,73	36,29	228,4	222,3	223,2	221,35	0	0,95	7	7	8,058	24	0	
Итого:				5226,5	5092,8	5124,4	5078,97	6,99	13,83			166,73	672	0	
Средние:	75,48	43,92	31,55							7	7				

Дата	V1	M1	V2	M2	V3	Mг	Qo	VHP	ВОС
	м3	т	м3	т	м3	т	Гкал	ч	ч
23/09/1824:00	1523,4	1488,87	1502,8	1487,71	0,31	1,16	36,83	441	26
21/10/1824:00	6749,9	6581,67	6627,2	6566,68	7,3	14,99	203,56	1113	26
Итого:	5226,5	5092,8	5124,4	5078,97	6,99	13,83	166,73	672	0

Представитель абонента
Директор ООО "УК "Домоуправ"
А.Н. Клименко/
Подпись _____ Ф.И.О.

Представитель теплоснабж.организации


Подпись _____ /О.А. Безбородова/
Ф.И.О.



ОТЧЕТ
о суточных параметрах теплоснабжения
24/09/18г.-21/10/18г.

Абонент: ООО "УК "ДОМОУПРАВ"

Договор N:8848

Адрес: Братьев Кашириных, 131 Б (3стр)

Тип расходомера: _____

Тепловычислитель ВКТ-7 сет. N 001

Пределы измерений:

Договорные расходы:

G под max = 2.00 м3/ч G под min = 1.00 м3/ч

M сет. воды= _____ т.сут Mгвс= _____ т.сут

G обр max = 2.00 м3/ч G обр min = 1.00 м3/ч

Tхв= 0.00°C

G3 max = 2.00 м3/ч G3 min = 1.00 м3/ч

Заводской номер 00218019

ВВОД 1

СХЕМА ПОДКЛЮЧЕНИЯ 3

ВД 1

ФТ=0

T3=1

КС=0x1CEF

ПО 2.7

Дата	t1	t2	dt	V1	M1	V2	M2	V3	Mг	P1	P2	Qo	ВНР	ВОС	НС
	°C	°C	°C	м3	т	м3	т	м3	т	кг/см2	кг/см2	Гкал	ч	ч	
24.09.2018	71,84	52,15	19,69	63,94	62,49	62,97	62,19	0	0,3	7	7	1,229	24	0	
25.09.2018	71,9	52,11	19,79	65,6	64,1	64,73	63,95	0	0,15	7	7	1,27	24	0	
26.09.2018	71,36	52,13	19,23	63,76	62,33	62,82	62,05	0	0,28	7	7	1,201	24	0	
27.09.2018	71,49	52,06	19,43	64,55	63,07	63,08	62,3	0	0,77	7	7	1,224	24	0	
28.09.2018	71,42	52	19,42	64,66	63,19	63,01	62,23	0	0,96	7	7	1,225	24	0	
29.09.2018	72,15	51,92	20,23	64,3	62,84	62,66	61,89	0	0,95	7	7	1,27	24	0	
30.09.2018	72,35	52,08	20,27	69,27	67,63	67,58	66,76	0	0,87	7	7	1,367	24	0	
01.10.2018	72,67	44,34	28,33	101,32	98,94	98,58	97,69	0,09	1,25	7	7	2,803	24	0	
02.10.2018	73,95	41,04	32,91	104,62	102,08	101,75	100,91	0,02	1,17	7	7	3,358	24	0	
03.10.2018	77,82	40,05	37,77	86,02	83,72	83,08	82,44	0,01	1,28	7	7	3,16	24	0	
04.10.2018	78,27	40,09	38,18	84,51	82,26	81,57	80,97	0,02	1,29	7	7	3,14	24	0	
05.10.2018	77,51	40,39	37,12	79,48	77,37	76,69	76,13	0	1,24	7	7	2,869	24	0	
06.10.2018	76,61	40,23	36,38	83,55	81,41	80,9	80,34	0,05	1,07	7	7	2,959	24	0	
07.10.2018	76,73	40,12	36,61	85,66	83,43	83,15	82,53	0,01	0,9	7	7	3,053	24	0	
08.10.2018	76,76	40,5	36,26	89,72	87,38	87,26	86,55	0,01	0,83	7	7	3,167	24	0	
09.10.2018	76,74	40,2	36,54	84,25	82,04	82,15	81,56	0,01	0,48	7	7	2,995	24	0	
10.10.2018	76,66	40,18	36,48	88,39	86,09	86,25	85,55	0,02	0,54	7	7	3,138	24	0	
11.10.2018	76,76	39,92	36,84	87,72	85,45	85,7	85,07	0,01	0,38	7	7	3,143	24	0	
12.10.2018	77,57	39,77	37,8	84,92	82,66	82,89	82,31	0,02	0,35	7	7	3,12	24	0	
13.10.2018	77,1	39,43	37,67	86,5	84,26	84,34	83,71	0,01	0,55	7	7	3,171	24	0	
14.10.2018	77,08	39,52	37,56	90,03	87,68	87,62	86,96	0	0,72	7	7	3,29	24	0	
15.10.2018	77,21	39,37	37,84	94,08	91,59	91,27	90,57	0,01	1,02	7	7	3,464	24	0	
16.10.2018	76,98	39,75	37,23	100,87	98,22	97,81	97,09	0	1,13	7	7	3,655	24	0	
17.10.2018	77,32	39,36	37,96	93,45	90,98	90,73	90,09	0,01	0,89	7	7	3,453	24	0	
18.10.2018	76,96	39,03	37,93	93,34	90,91	90,93	90,24	0	0,67	7	7	3,444	24	0	
19.10.2018	78,19	38,9	39,29	89,26	86,87	86,94	86,37	0	0,5	7	7	3,409	24	0	
20.10.2018	78,19	38,75	39,44	88,49	86,12	86,3	85,74	0	0,38	7	7	3,392	24	0	
21.10.2018	78,06	38,97	39,09	89,29	86,93	87,2	86,58	0	0,35	7	7	3,394	24	0	
Итого:				2341,5	2282,04	2279,9	2260,77	0,3	21,27			76,36	672	0	
Средние:	75,63	43,01	32,61							7	7				

Дата	V1	M1	V2	M2	V3	Mг	Qo	ВНР	ВОС
	м3	т	м3	т	м3	т	Гкал	ч	ч
23/09/1824:00	31028,7	30091,37	30197,59	29923,27	0,77	168,1	1189,08	8326	135
21/10/1824:00	33370,25	32373,41	32477,55	32184,04	1,07	189,37	1265,44	8998	135
Итого:	2341,55	2282,04	2279,96	2260,77	0,3	21,27	76,36	672	0

Представитель абонента

Представитель теплоснабж. организации

Директор ООО "УК "Домоуправ"


Handwritten signature
Подпись

/О.А. Безбородова/

Ф.И.О.

/ А.Н. Клименко/
Ф.И.О.

МП



ОТЧЕТ
о суточных параметрах теплоснабжения
24/09/18г.-21/10/18г.

Абонент:ООО "УК "ДОМОУПРАВ"
Адрес:Чичерина, 43 (ИТП-1)
Тепловычислитель ВКТ-7 сет.N 002
Договорные расходы:
М сет.воды=_____ т.сут Мгвс=_____ т.сут
Тхв= 7.00°C

Договор N:8848
Тип расходомера:_____
Пределы измерений:
G под max = 45.00 м3/ч G под min = 0.00 м3/ч
G обр max = 45.00 м3/ч G обр min = 0.00 м3/ч
G3 max = 3.00 м3/ч G3 min = 0.00 м3/ч

Заводской номер 00250253 ВВОД 1 СХЕМА ПОДКЛЮЧЕНИЯ 3 БД 1 ФТ=0 ТЗ=1 КС=0xD186 ПО 2.7

Дата	t1	t2	dt	V1	M1	V2	M2	V3	Mг	P1	P2	Qo	ВНР	ВОС	НС
	°C	°C	°C	м3	т	м3	т	м3	т	кг/см2	кг/см2	Гкал	ч	ч	
24.09.2018	70,91	49,35	21,56	40,65	39,76	38,63	38,16	0	1,6	7	7	0,869	24	0	
25.09.2018	70,89	48,86	22,03	42,98	42,01	40,94	40,52	0	1,49	7	7	0,935	24	0	
26.09.2018	70,36	49,26	21,1	41,89	40,96	39,92	39,45	0	1,51	7	7	0,872	24	0	
27.09.2018	70,38	49,39	20,99	44,84	43,82	42,49	42,01	0	1,81	7	7	0,933	24	0	
28.09.2018	70,29	49,65	20,64	42,86	41,94	40,5	40,02	0	1,92	7	7	0,876	24	0	
29.09.2018	70,91	48,81	22,1	42,03	41,1	39,66	39,2	0	1,9	7	7	0,919	24	0	
30.09.2018	71,14	48,9	22,24	47,38	46,3	44,67	44,14	0	2,16	7	7	1,048	24	0	
01.10.2018	71,81	45,93	25,88	64,17	62,66	60,69	60,08	0,01	2,58	7	7	1,722	24	0	
02.10.2018	73,79	43,31	30,48	77,18	75,3	73,03	72,39	0	2,91	7	7	2,292	24	0	
03.10.2018	77,46	42,08	35,38	63,36	61,67	59,33	58,85	0,35	2,82	7	7	2,185	24	0	
04.10.2018	77,82	42,05	35,77	62,74	61,05	58,65	58,15	0	2,9	7	7	2,185	24	0	
05.10.2018	77,17	42,54	34,63	59,17	57,64	55,39	54,91	0	2,73	7	7	2,005	24	0	
06.10.2018	76,22	41,82	34,4	63,91	62,3	59,86	59,38	0	2,92	7	7	2,15	24	0	
07.10.2018	76,43	42,04	34,39	67,89	66,12	63,68	63,19	0	2,93	7	7	2,282	24	0	
08.10.2018	76,42	42,68	33,74	66,6	64,87	62,54	62,03	0	2,84	7	7	2,193	24	0	
09.10.2018	76,32	42,36	33,96	62,57	61	58,79	58,31	0	2,69	7	7	2,081	24	0	
10.10.2018	76,32	42,36	33,96	66,78	65,08	62,81	62,33	0	2,75	7	7	2,218	24	0	
11.10.2018	76,35	41,97	34,38	63,52	61,85	59,87	59,39	0	2,46	7	7	2,131	24	0	
12.10.2018	77,18	42,06	35,12	68,02	66,23	64,02	63,54	0	2,69	7	7	2,338	24	0	
13.10.2018	76,76	41,46	35,3	69,15	67,34	64,97	64,49	0	2,85	7	7	2,388	24	0	
14.10.2018	76,83	41,62	35,21	73,39	71,5	68,86	68,32	0	3,18	7	7	2,524	24	0	
15.10.2018	76,93	41,85	35,08	74,12	72,18	69,46	68,93	0	3,25	7	7	2,54	24	0	
16.10.2018	76,77	42,28	34,49	77,19	75,2	72,4	71,81	0	3,39	7	7	2,599	24	0	
17.10.2018	77,08	41,84	35,24	72,91	70,98	68,3	67,77	0	3,21	7	7	2,512	24	0	
18.10.2018	76,73	41,13	35,6	72,41	70,52	67,99	67,47	0	3,05	7	7	2,518	24	0	
19.10.2018	77,79	41,36	36,43	67,64	65,83	63,48	62,97	0	2,86	7	7	2,4	24	0	
20.10.2018	77,86	40,42	37,44	67,63	65,81	63,46	62,98	0	2,83	7	7	2,474	24	0	
21.10.2018	77,77	41,06	36,71	70,02	68,2	65,8	65,31	0	2,89	7	7	2,513	24	0	
Итого:				1733	1689,22	1630,1	1616,1	0,36	73,12			54,70	672	0	
Средние:	75,09	43,87	31,22							7	7				

Дата	V1	M1	V2	M2	V3	Mг	Qo	ВНР	ВОС
	м3	т	м3	т	м3	т	Гкал	ч	ч
23/09/1824:00	6573,11	6434,8	6267,82	6183,83	0,73	250,97	97,64	2822	192
21/10/1824:00	8306,11	8124,02	7898,01	7799,93	1,09	324,09	152,34	3494	192
Итого:	1733	1689,22	1630,19	1616,1	0,36	73,12	54,70	672	0

Представитель абонента
Директор ООО "УК "Домоуправ"
/ _____ / А.Н. Клименко/
Подпись Ф.И.О.

Представитель теплоснабж.организации
/ _____ / /О.А. Безбородова/
Подпись Ф.И.О.



ОТЧЕТ
о суточных параметрах теплоснабжения
24/09/18г.-21/10/18г.

Абонент:ООО "УК "ДОМОУПРАВ"
Адрес:Чичерина, 43 (ИТП-2)
Тепловычислитель ВКТ-7 сет.№ 003
Договорные расходы:
М сет.воды=_____т.сут Мгвс=_____т.сут
Тхв= 7.00°С

Договор №:8848
Тип расходомера: _____
Пределы измерений:
G под max = 45.00 м3/ч G под min = 0.00 м3/ч
G обр max = 45.00 м3/ч G обр min = 0.00 м3/ч
G3 max = 3.00 м3/ч G3 min = 0.00 м3/ч

Заводской номер 00248580 ВВОД 1 СХЕМА ПОДКЛЮЧЕНИЯ 3 БД 1 ФТ=0 Т3=1 КС=0х1282 ПО 2.7

Дата	t1	t2	dt	V1	M1	V2	M2	V3	Mг	P1	P2	Qo	ВНР	ВОС	НС
	°С	°С	°С	м3	т	м3	т	м3	т	кг/см2	кг/см2	Гкал	ч	ч	
24.09.2018	70,96	57,32	13,64	63,8	62,38	58,8	57,91	0	4,47	7	7	0,85	24	0	
25.09.2018	70,41	50,55	19,86	35,68	34,89	32,75	32,35	0	2,54	7	7	0,694	24	0	
26.09.2018	70,08	50,77	19,31	42,19	41,25	38,76	38,29	0	2,96	7	7	0,798	24	0	
27.09.2018	70,16	51,94	18,22	42,11	41,17	38,71	38,22	0	2,95	7	7	0,748	24	0	
28.09.2018	70,25	52,94	17,31	41,19	40,28	37,87	37,38	0,01	2,9	7	7	0,697	21	3	*
29.09.2018	70,3	43,34	26,96	29,07	28,41	26,67	26,42	0	1,99	7	7	0,763	24	0	
30.09.2018	70,66	43,61	27,05	32,63	31,9	29,91	29,62	0	2,28	7	7	0,862	24	0	
01.10.2018	71,73	40,72	31,01	58,92	57,56	54,06	53,64	0	3,92	7	7	1,783	24	0	
02.10.2018	73,12	40,72	32,4	72,34	70,61	66,31	65,83	0,07	4,78	7	7	2,284	24	0	
03.10.2018	76,86	41,07	35,79	62,48	60,82	56,98	56,51	0	4,31	7	7	2,175	24	0	
04.10.2018	77,19	40,57	36,62	59,01	57,48	53,8	53,37	0,01	4,11	7	7	2,102	24	0	
05.10.2018	76,51	39,34	37,17	56,69	55,23	51,73	51,34	0	3,89	7	7	2,049	24	0	
06.10.2018	75,62	40,33	35,29	60,6	59,06	55,24	54,83	0	4,23	7	7	2,082	24	0	
07.10.2018	75,77	40,38	35,39	61,41	59,85	55,92	55,45	0	4,4	7	7	2,115	24	0	
08.10.2018	75,74	40,4	35,34	60,5	58,97	55,14	54,72	0	4,25	7	7	2,081	24	0	
09.10.2018	75,73	40,1	35,63	58,37	56,85	53,23	52,82	0	4,03	7	7	2,025	24	0	
10.10.2018	75,64	39,68	35,96	58,42	56,92	53,27	52,86	0	4,06	7	7	2,046	24	0	
11.10.2018	75,73	39,13	36,6	57,59	56,12	52,51	52,16	0	3,96	7	7	2,052	24	0	
12.10.2018	76,48	39,33	37,15	57,76	56,25	52,68	52,3	0,01	3,95	7	7	2,09	24	0	
13.10.2018	76,1	39,27	36,83	61,32	59,78	55,83	55,38	0	4,4	7	7	2,2	24	0	
14.10.2018	76,14	38,45	37,69	65,12	63,48	59,2	58,74	0	4,74	7	7	2,392	24	0	
15.10.2018	76,27	39,47	36,8	67,59	65,88	61,43	60,95	0	4,93	7	7	2,422	24	0	
16.10.2018	76,05	39,19	36,86	69,01	67,2	62,71	62,23	0	4,97	7	7	2,475	24	0	
17.10.2018	76,45	39,47	36,98	68,75	66,98	62,47	61,99	0	4,99	7	7	2,475	24	0	
18.10.2018	76,05	39,41	36,64	66,49	64,79	60,43	59,95	0	4,84	7	7	2,371	24	0	
19.10.2018	77,14	39,21	37,93	62,91	61,3	57,17	56,71	0	4,59	7	7	2,321	24	0	
20.10.2018	77,2	39,39	37,81	62,47	60,84	56,8	56,37	0	4,47	7	7	2,3	24	0	
21.10.2018	77,12	39,09	38,03	65,52	63,78	59,54	59,09	0	4,69	7	7	2,424	24	0	
Итого:				1599,9	1560,03	1459,9	1447,43	0,1	112,6			51,68	669	3	
Средние:	74,55	42,32	32,22							7	7				

Дата	V1	M1	V2	M2	V3	Mг	Qo	ВНР	ВОС
	м3	т	м3	т	м3	т	Гкал	ч	ч
23/09/1824:00	7274,63	7122,07	6806,4	6708,6	1,13	413,47	92,66	2837	177
21/10/1824:00	8874,57	8682,1	8266,32	8156,03	1,23	526,07	144,34	3506	180
Итого:	1599,94	1560,03	1459,92	1447,43	0,1	112,6	51,68	669	3

Представитель абонента
Директор ООО "УК "Домоуправ"
/ _____ / А.Н. Клименко/
Подпись _____ Ф.И.О.

Представитель теплоснабж.организации
/ _____ / /О.А. Безбородова/
Подпись _____ Ф.И.О.



ОТЧЕТ
о суточных параметрах теплоснабжения
24/09/18г.-21/10/18г.

Абонент:ООО "УК "ДОМОУПРАВ"
Адрес:Чичерина, 43 (ИТП-3)
Тепловычислитель ВКТ-7 сет.№ 001
Договорные расходы:
М сет.воды=_____т.сут Мгвс=_____т.сут
Тхв= 7.00°C

Договор №:8848
Тип расходомера: _____
Пределы измерений:
G под max = 45.00 м3/ч G под min = 0.00 м3/ч
G обр max = 45.00 м3/ч G обр min = 0.00 м3/ч
G3 max = 3.00 м3/ч G3 min = 0.00 м3/ч


Заводской номер 00231261 ВВОД 1 СХЕМА ПОДКЛЮЧЕНИЯ 3 БД 1 ФТ=0 ТЗ=1 КС=0x41BE ПО 2.7

Дата	t1	t2	dt	V1	M1	V2	M2	V3	Mг	P1	P2	Qo	ВНП	ВОС	НС
	°C	°C	°C	м3	т	м3	т	м3	т	кг/см2	кг/см2	Гкал	ч	ч	
24.09.2018	70,56	48,72	21,84	37,57	36,74	35,65	35,26	0	1,48	7	7	0,809	24	0	
25.09.2018	70,54	48,65	21,89	35,36	34,58	33,59	33,26	0	1,32	7	7	0,765	24	0	
26.09.2018	70	49,08	20,92	36,86	36,07	35	34,58	0	1,49	7	7	0,757	24	0	
27.09.2018	70,08	48,84	21,24	36,02	35,22	34,25	33,84	0	1,38	7	7	0,753	24	0	
28.09.2018	70,01	48,43	21,58	36,31	35,48	34,43	34,06	0	1,42	7	7	0,773	24	0	
29.09.2018	70,75	48,56	22,19	36,51	35,69	34,6	34,22	0	1,47	7	7	0,803	24	0	
30.09.2018	70,82	47,98	22,84	37,94	37,07	35,97	35,59	0	1,48	7	7	0,859	24	0	
01.10.2018	71,77	45,61	26,16	64,19	62,71	60,45	59,85	0	2,86	7	7	1,731	24	0	
02.10.2018	73,65	43,86	29,79	75,34	73,53	70,75	70,12	0	3,41	7	7	2,18	24	0	
03.10.2018	77,37	42,83	34,54	58,54	57	54,71	54,23	0	2,77	7	7	1,976	24	0	
04.10.2018	77,74	43,23	34,51	57,37	55,88	53,65	53,17	0	2,71	7	7	1,933	24	0	
05.10.2018	77,08	43,38	33,7	54,67	53,24	51,31	50,83	0	2,41	7	7	1,798	24	0	
06.10.2018	76,11	43,27	32,84	58,53	57,05	55	54,52	0	2,53	7	7	1,881	24	0	
07.10.2018	76,31	42,56	33,75	61,23	59,69	57,5	57,02	0	2,67	7	7	2,016	24	0	
08.10.2018	76,3	43,42	32,88	61,28	59,71	57,58	57,08	0	2,63	7	7	1,965	24	0	
09.10.2018	76,28	42,81	33,47	58,6	57,1	55,05	54,57	0	2,53	7	7	1,915	24	0	
10.10.2018	76,21	42,98	33,23	59,25	57,73	55,65	55,17	0	2,56	7	7	1,924	24	0	
11.10.2018	76,27	42,65	33,62	58,12	56,65	54,6	54,12	0	2,53	7	7	1,91	24	0	
12.10.2018	77,04	42,15	34,89	58,16	56,65	54,61	54,13	0	2,52	7	7	1,981	24	0	
13.10.2018	76,61	42,17	34,44	61,11	59,52	57,39	56,91	0	2,61	7	7	2,06	24	0	
14.10.2018	76,65	42,22	34,43	65,09	63,43	61,18	60,7	0	2,73	7	7	2,195	24	0	
15.10.2018	76,74	42,26	34,48	66,38	64,66	62,48	61,97	0	2,69	7	7	2,238	24	0	
16.10.2018	76,58	43,05	33,53	71,47	69,62	67,3	66,73	0	2,89	7	7	2,341	24	0	
17.10.2018	76,91	42,44	34,47	66,33	64,6	62,48	61,95	0	2,65	7	7	2,225	24	0	
18.10.2018	76,55	41,86	34,69	65,23	63,53	61,43	60,95	0	2,58	7	7	2,21	24	0	
19.10.2018	77,72	41,65	36,07	64,63	62,92	60,84	60,34	0	2,58	7	7	2,274	24	0	
20.10.2018	77,72	41,61	36,11	61,92	60,24	58,28	57,8	0	2,44	7	7	2,181	24	0	
21.10.2018	77,62	41,52	36,1	64,49	62,77	60,66	60,18	0	2,59	7	7	2,274	24	0	
Итого:				1568,5	1529,08	1476,3	1463,15	0	65,93			48,73	672	0	
Средние:	74,92	44,2	30,72							7	7				

Дата	V1	M1	V2	M2	V3	Mг	Qo	ВНП	ВОС
	м3	т	м3	т	м3	т	Гкал	ч	ч
23/09/1824:00	5139,47	5033,28	4866,98	4809,03	0,85	224,25	84,86	2839	171
21/10/1824:00	6707,97	6562,36	6343,37	6272,18	0,85	290,18	133,59	3511	171
Итого:	1568,5	1529,08	1476,39	1463,15	0	65,93	48,73	672	0

Представитель абонента
Директор ООО "УК "Домоуправ"
/ _____ А.Н. Клименко/
Подпись Ф.И.О.

Представитель теплоснабж. организации
/ _____ /О.А. Безбородова/
Подпись Ф.И.О.



МП

ОТЧЕТ
о суточных параметрах теплоснабжения
24/09/18г.-21/10/18г.

Абонент:ООО "УК "ДОМОУПРАВ"
Адрес:Чичерина, 43 (ИТП-4)
Тепловычислитель ВКТ-7 сет.№ 004
Договорные расходы:
М сет.воды=_____т.сут Мгвс=_____т.сут
Тхв= 7.00°С

Договор №:8848
Тип расходомера:_____
Пределы измерений:
G под max = 10045.01 м3/ч G под min = 0.00 м3/ч
G обр max = 45.00 м3/ч G обр min = 0.00 м3/ч
G3 max = 3.00 м3/ч G3 min = 0.00 м3/ч

Заводской номер 00220191 ВВОД 1 СХЕМА ПОДКЛЮЧЕНИЯ 3 БД 1 ФТ=0 ТЗ=1 КС=0хЕ4D1 ПО 2.7


Дата	t1	t2	dt	V1	M1	V2	M2	V3	Mг	P1	P2	Qo	ВНР	ВОС	НС
	°С	°С	°С	м3	т	м3	т	м3	т	кг/см2	кг/см2	Гкал	ч	ч	
24.09.2018	70,49	47,63	22,86	35,7	34,89	35,29	34,95	0	-0,06	7	7	0,8	24	0	
25.09.2018	70,54	47,71	22,83	35,93	35,08	35,5	35,16	0	-0,08	7	7	0,747	24	0	
26.09.2018	69,93	48	21,93	34,65	33,88	34,27	33,91	0	-0,03	7	7	0,798	24	0	
27.09.2018	70,05	47,95	22,1	36,68	35,88	36,3	35,92	0	-0,04	7	7	0,827	24	0	
28.09.2018	70,01	47,6	22,41	37,65	36,84	37,3	36,93	0,1	-0,09	7	7	0,854	24	0	
29.09.2018	70,73	47,02	23,71	36,76	35,94	36,41	36,03	0	-0,09	7	7	0,903	24	0	
30.09.2018	70,85	47,48	23,37	39,19	38,27	38,83	38,44	0	-0,17	7	7	1,563	24	0	
01.10.2018	71,43	44	27,43	55,02	53,76	54,37	53,93	0	-0,17	7	7	1,967	24	0	
02.10.2018	73,25	42,48	30,77	65,43	63,9	64,56	64	0	-0,1	7	7	1,89	24	0	
03.10.2018	76,94	41,4	35,54	54,33	52,91	53,47	53	0,36	-0,09	7	7	1,981	24	0	
04.10.2018	77,38	41,74	35,64	56,84	55,34	56,02	55,54	0	-0,2	7	7	1,828	24	0	
05.10.2018	76,71	41,23	35,48	52,79	51,44	52,03	51,59	0	-0,15	7	7	1,863	24	0	
06.10.2018	75,75	42,08	33,67	56,44	54,99	55,68	55,2	0	-0,21	7	7	2,01	24	0	
07.10.2018	75,97	41,94	34,03	60,34	58,82	59,51	59,03	0	-0,21	7	7	1,996	24	0	
08.10.2018	75,98	42,37	33,61	60,72	59,21	59,89	59,39	0	-0,18	7	7	1,909	24	0	
09.10.2018	75,89	41,45	34,44	56,49	55,05	55,69	55,21	0,01	-0,16	7	7	1,981	24	0	
10.10.2018	75,86	41,64	34,22	59,08	57,58	58,3	57,82	0	-0,24	7	7	2,014	24	0	
11.10.2018	75,96	41,75	34,21	60,1	58,58	59,39	58,91	0	-0,33	7	7	2,016	24	0	
12.10.2018	76,67	41,03	35,64	57,77	56,28	57,05	56,57	0	-0,29	7	7	2,046	24	0	
13.10.2018	76,24	40,61	35,63	58,59	57,12	57,9	57,42	0	-0,3	7	7	2,241	24	0	
14.10.2018	76,31	40,53	35,78	63,93	62,27	63,1	62,62	0	-0,35	7	7	2,034	24	0	
15.10.2018	76,15	41,04	35,11	58,48	56,99	57,7	57,26	0,01	-0,27	7	7	2,279	24	0	
16.10.2018	76,25	41,7	34,55	67,46	65,73	66,5	66,01	0	-0,28	7	7	2,234	24	0	
17.10.2018	76,55	40,36	36,19	63,06	61,44	62,14	61,66	0	-0,22	7	7	2,222	24	0	
18.10.2018	76,2	40,19	36,01	62,96	61,37	61,96	61,48	0	-0,11	7	7	2,165	24	0	
19.10.2018	77,29	39,94	37,35	59,35	57,82	58,41	57,93	0	-0,11	7	7	2,093	24	0	
20.10.2018	77,32	39,84	37,48	57,06	55,56	56,17	55,69	0	-0,13	7	7	2,231	24	0	
21.10.2018	77,24	39,63	37,61	60,56	59	59,6	59,12	0	-0,12	7	7	48,30	672	0	
Итого:				1503,3	1465,94	1483,3	1470,72	0,48	-4,78						
Средние:	74,64	42,86	31,77							7	7				

Дата	V1	M1	V2	M2	V3	Mг	Qo	ВНР	ВОС
	м3	т	м3	т	м3	т	Гкал	ч	ч
23/09/1824:00	4061,36	3977,12	4023,17	3982,46	0,95	-5,34	83,80	2838	177
21/10/1824:00	5564,72	5443,06	5506,51	5453,18	1,43	-10,12	132,10	3510	177
Итого:	1503,36	1465,94	1483,34	1470,72	0,48	-4,78	48,30	672	0

Представитель абонента
Директор ООО "УК "Домоуправ"
/ _____ /
Подпись А.Н. Клименко/
Ф.И.О.

Представитель теплоснабж.организации
/ _____ /
Подпись /О.А. Безбородова/
Ф.И.О.

МП



ОТЧЕТ
о суточных параметрах теплоснабжения
24/09/18г.-21/10/18г.

Абонент:ООО "УК "ДОМОУПРАВ"

Договор N:8848

Адрес:Университетская Набережная, 60 (ИТП-1Тип расходомера:_____)

Тепловычислитель ВКТ-7 сет.N 001

Пределы измерений:

Договорные расходы:

G под max = 2.00 м3/ч G под min = 1.00 м3/ч

M сет.воды=_____т.сут Mгас=_____т.сут

G обр max = 2.00 м3/ч G обр min = 1.00 м3/ч

Tхв= 0.00 °С

G3 max = 2.00 м3/ч G3 min = 1.00 м3/ч

Заводской номер 00246565

ВВОД 1

СХЕМА ПОДКЛЮЧЕНИЯ 3

БД 1

ФТ=0

T3=1

KC=0xF7F0

ПО 2.7

Дата	t1	t2	dt	V1	M1	V2	M2	V3	Mг	P1	P2	Qo	VHP	BOC	HC
	°С	°С	°С	м3	т	м3	т	м3	т	кг/см2	кг/см2	Гкал	ч	ч	
24.09.2018	72,44	50,02	22,42	115,8	113,1	116,5	115,16	0	-2,06	7	7	2,534	24	0	
25.09.2018	72,53	50,14	22,39	114,3	111,61	115,1	113,72	0	-2,11	7	7	2,496	24	0	
26.09.2018	72,03	49,74	22,29	115,9	113,23	116,8	115,43	0	-2,2	7	7	2,525	24	0	
27.09.2018	72,09	49,82	22,27	114,6	111,96	115,4	114,02	0	-2,06	7	7	2,493	24	0	
28.09.2018	72,02	49,75	22,27	113,5	110,87	114,5	113,18	0	-2,31	7	7	2,467	24	0	
29.09.2018	72,79	48,87	23,92	112	109,35	112,7	111,43	0	-2,08	7	7	2,616	24	0	
30.09.2018	72,84	48,84	24	119	116,19	120	118,63	0	-2,44	7	7	2,787	24	0	
01.10.2018	72,96	46,74	26,22	181,7	177,39	180,5	178,66	0,01	-1,27	7	7	4,651	24	0	
02.10.2018	74,18	45,86	28,32	214,3	209,07	211,3	209,23	0,01	-0,16	7	7	5,917	24	0	
03.10.2018	78,13	43,36	34,77	172,1	167,5	168,9	167,43	0,04	0,07	7	7	5,818	24	0	
04.10.2018	78,66	43,47	35,19	166,2	161,7	163,2	161,77	0	-0,07	7	7	5,687	24	0	
05.10.2018	77,83	43,56	34,27	163	158,68	160,4	158,99	0	-0,31	7	7	5,435	24	0	
06.10.2018	77	43,75	33,25	171,2	166,74	168,7	167,2	0	-0,46	7	7	5,542	24	0	
07.10.2018	77,07	43,57	33,5	175,9	171,3	173,4	171,85	0	-0,55	7	7	5,737	24	0	
08.10.2018	77,08	43,32	33,76	173,7	169,17	171,2	169,7	0	-0,53	7	7	5,707	24	0	
09.10.2018	77,21	43,42	33,79	171,1	166,6	168,7	167,22	0	-0,62	7	7	5,625	24	0	
10.10.2018	77,02	43,53	33,49	179,6	174,9	177,3	175,74	0	-0,84	7	7	5,855	24	0	
11.10.2018	77,12	43,06	34,06	172,8	168,31	170,5	169	0	-0,69	7	7	5,728	24	0	
12.10.2018	78	43,13	34,87	178,8	174,04	176,5	174,95	0	-0,91	7	7	6,066	24	0	
13.10.2018	77,47	43,94	33,53	198,8	193,55	196,4	194,61	0	-1,06	7	7	6,487	24	0	
14.10.2018	77,44	43,61	33,83	214,7	209,05	212,5	210,61	0	-1,56	7	7	7,069	24	0	
15.10.2018	77,59	44,28	33,31	225,2	219,26	223	220,94	0	-1,68	7	7	7,3	24	0	
16.10.2018	77,24	44,21	33,03	224,7	218,8	222,7	220,65	0,01	-1,85	7	7	7,221	24	0	
17.10.2018	77,66	42,84	34,82	195,9	190,71	193,6	191,93	0	-1,22	7	7	6,634	24	0	
18.10.2018	77,31	43,11	34,2	204,7	199,33	202,6	200,84	0	-1,51	7	7	6,812	24	0	
19.10.2018	78,67	42,63	36,04	190,5	185,36	188,5	186,88	0	-1,52	7	7	6,674	24	0	
20.10.2018	78,52	42,27	36,25	181,4	176,52	179,3	177,8	0	-1,28	7	7	6,394	24	0	
21.10.2018	78,42	42,57	35,85	195,6	190,35	193,8	192,14	0	-1,79	7	7	6,816	24	0	
Итого:				4757	4634,64	4714	4669,71	0,07	-35,07			147,09	672	0	
Средние:	76,04	45,12	30,92							7	7				

Дата	V1	M1	V2	M2	V3	Mг	Qo	VHP	BOC
	м3	т	м3	т	м3	т	Гкал	ч	ч
23/09/1824:00	23386,8	22818,83	23068	22834,74	0,23	-15,91	630,60	4474	143
21/10/1824:00	28143,8	27453,47	27782	27504,45	0,3	-50,98	777,69	5146	143
Итого:	4757	4634,64	4714	4669,71	0,07	-35,07	147,09	672	0

Представитель абонента

Директор ООО "УК "Домоуправ"

_____ / А.Н. Клименко /

Подпись «Управляющая

компания

«Домоуправ»

Для документов

ИНН 7452136715

ОТДЕЛ ТЕПЛОСНАБЖЕНИЯ

МП

Представитель теплоснабж.организации

_____ / О.А. Безбородова /

Подпись

Ф.И.О.

ОТЧЕТ
о суточных параметрах теплоснабжения
24/09/18г.-21/10/18г.

Абонент: ООО "УК "ДОМОУПРАВ"

Договор N:8848

Адрес: Университетская Набережная, 60 (ИТП-2) Тип расходомера: _____

Тепловычислитель ВКТ-7 сет. N 001

Пределы измерений:

Договорные расходы:

G под max = 2.00 м3/ч G под min = 1.00 м3/ч

M сет. воды = _____ т.сут Mгвс = _____ т.сут

G обр max = 2.00 м3/ч G обр min = 1.00 м3/ч

Tжв = 5.00°C

G3 max = 2.00 м3/ч G3 min = 1.00 м3/ч

Заводской номер 00246540 ВВОД 1 СХЕМА ПОДКЛЮЧЕНИЯ 3 БД 1 ФТ=0 ТЗ=1 КС=0хА229 ПО 2.7

Дата	t1	t2	dt	V1	M1	V2	M2	V3	Mг	P1	P2	Qo	ВНР	ВОС	НС
	°C	°C	°C	м3	т	м3	т	м3	т	кг/см2	кг/см2	Гкал	ч	ч	
24.09.2018	70,87	49,52	21,35	107,9	105,48	105,5	104,28	0	-2,32	7	7	2,251	24	0	
25.09.2018	71,04	49,03	22,01	104,9	102,54	102,5	101,38	0	-2,48	7	7	2,256	24	0	
26.09.2018	70,56	49,69	20,87	108,5	106,08	106,2	104,98	0	-2,64	7	7	2,209	24	0	
27.09.2018	70,54	49,35	21,19	107,6	105,21	105,2	104,04	0	-2,56	7	7	2,228	24	0	
28.09.2018	69,72	49,94	19,78	117	114,46	114,4	113,06	0	-2,51	7	7	2,262	24	0	
29.09.2018	70,72	49,07	21,65	113,5	110,97	111	109,73	0	-0,71	7	7	2,399	24	0	
30.09.2018	70,86	48,54	22,32	117,8	115,16	115,2	113,94	0	-1,62	7	7	2,569	24	0	
01.10.2018	71,69	45,93	25,76	197,4	192,87	191,4	189,49	0	-4,2	7	7	4,966	24	0	
02.10.2018	72,89	45,01	27,88	224,8	219,48	217	214,93	0	-3,59	7	7	6,111	24	0	
03.10.2018	76,73	43,3	33,43	171,7	167,25	165,2	163,75	0	-3,68	7	7	5,587	24	0	
04.10.2018	77,14	43,67	33,47	167,5	163,11	161	159,57	0	-3,78	7	7	5,456	24	0	
05.10.2018	76,45	43,38	33,07	164,7	160,47	158,5	157,11	0	-3,19	7	7	5,301	24	0	
06.10.2018	75,01	44,25	30,76	174,1	169,8	167,7	166,18	0	-3,23	7	7	5,216	24	0	
07.10.2018	75,34	43,8	31,54	186,4	181,74	179,6	177,99	0	-3,05	7	7	5,727	24	0	
08.10.2018	75,18	43,65	31,53	181,1	176,58	174,5	172,94	0	-2,09	7	7	5,562	24	0	
09.10.2018	75,39	43,58	31,81	177,5	173,08	171,1	169,59	0	-2,18	7	7	5,5	24	0	
10.10.2018	75,42	43,92	31,5	187,3	182,6	180,6	178,95	0	-2,16	7	7	5,747	24	0	
11.10.2018	75,48	43,89	31,59	176,9	172,47	170,5	168,98	0	-2,5	7	7	5,448	24	0	
12.10.2018	76,43	43,37	33,06	188,5	183,66	181,6	180,01	0	-2,41	7	7	6,068	24	0	
13.10.2018	76,18	43,96	32,22	210,1	204,71	202,6	200,77	0	-2,31	7	7	6,59	24	0	
14.10.2018	76,22	44,22	32	225,3	219,55	217,4	215,39	0	-2,17	7	7	7,021	24	0	
15.10.2018	76,37	44,43	31,94	228	222,16	220	217,96	0	-2,35	7	7	7,091	24	0	
16.10.2018	76	44,51	31,49	226,3	220,54	218,6	216,55	0	-2,14	7	7	6,937	24	0	
17.10.2018	76,25	43,57	32,68	191,4	186,48	184,6	182,94	0	-2,26	7	7	6,09	24	0	
18.10.2018	75,97	43,44	32,53	199,6	194,53	192,8	191,1	0	-2,47	7	7	6,325	24	0	
19.10.2018	76,8	43,26	33,54	190,7	185,77	183,9	182,3	0	-2,47	7	7	6,227	24	0	
20.10.2018	76,76	42,91	33,85	179,8	175,14	173,6	172,09	0	-2,39	7	7	5,924	24	0	
21.10.2018	76,69	43,42	33,27	191,2	186,25	184,6	182,98	0	-2,65	7	7	6,193	24	0	
Итого:				4817,5	4698,14	4656,8	4612,98	0,1	-72,1			141,26	672	0	
Средние:	74,45	45,23	29,21							7	7				

Дата	V1	M1	V2	M2	V3	Mг	Qo	ВНР	ВОС
	м3	т	м3	т	м3	т	Гкал	ч	ч
23/09/1824:00	14975,1	14655,55	15082,3	14888,15	0	-232,6	240,16	3107	76
21/10/1824:00	19792,6	19353,69	19739,1	19501,13	0	-304,7	381,42	3779	76
Итого:	4817,5	4698,14	4656,8	4612,98	0	-72,11	141,26	672	0

Представитель абонента
Директор ООО "УК "Домоуправ"

Представитель теплоснабж. организации

/ _____ Клименко/
Подпись

/ _____ /О.А. Безбородова/
Подпись Ф.И.О.

МП



ОТЧЕТ
о суточных параметрах теплоснабжения
24/09/18г.-21/10/18г.

Абонент:ООО "УК "ДОМОУПРАВ"

Договор N:8848

Адрес:Университетская Набережная, 64 (ИТП-1Тип расходомера:_____)

Тепловычислитель ВКТ-7 сет.№ 001

Пределы измерений:

Договорные расходы:

G под max = 2.00 м3/ч G под min = 1.00 м3/ч

М сет.воды=_____ т.сут Mгвс=_____ т.сут

G обр max = 2.00 м3/ч G обр min = 1.00 м3/ч

Tхв= 0.00 °С

G3 max = 2.00 м3/ч G3 min = 1.00 м3/ч

Заводской номер 00248274

ВВОД 1

СХЕМА ПОДКЛЮЧЕНИЯ 1

БД 1

ФТ=0

Т3=1

КС=0xВ6ВЕ

ПО 2.7

Дата	t1	t2	dt	V1	M1	V2	M2	V3	Mг	P1	P2	Qo	ВНР	ВОС	НС
	°С	°С	°С	м3	т	м3	т	м3	т	кг/см2	кг/см2	Гкал	ч	ч	
24.09.2018	71,3	50,86	20,44	125,48	122,61	123,64	122,12	0	0,49	7	7	2,505	24	0	
25.09.2018	71,41	50,42	20,99	122,2	119,42	120,38	118,95	0	0,47	7	7	2,503	24	0	
26.09.2018	70,9	50,8	20,1	127,41	124,56	125,45	123,94	0	0,62	7	7	2,502	24	0	
27.09.2018	70,96	50,99	19,97	126,84	123,98	124,36	122,86	0	1,12	7	7	2,472	24	0	
28.09.2018	70,23	51,27	18,96	137,32	134,3	134,41	132,78	0	1,52	7	7	2,542	24	0	
29.09.2018	71,21	50,62	20,59	129,74	126,8	126,88	125,4	0	1,4	7	7	2,608	24	0	
30.09.2018	71,33	50,49	20,84	135,48	132,37	132,39	130,79	0	1,58	7	7	2,757	24	0	
01.10.2018	71,9	46,37	25,53	211,65	206,77	207,45	205,36	0	1,41	7	7	5,274	24	0	
02.10.2018	73,1	45,29	27,81	233,41	227,85	228,8	226,61	0	1,24	7	7	6,331	24	0	
03.10.2018	77,04	43,6	33,44	182,82	178,06	178,3	176,69	0	1,37	7	7	5,951	24	0	
04.10.2018	77,4	43,58	33,82	165,46	161,11	161,56	160,09	0	1,02	7	7	5,446	23	1	*
05.10.2018	76,75	44,07	32,68	167,99	163,63	164,43	162,91	0	0,72	7	7	5,343	24	0	
06.10.2018	75,38	44,48	30,9	182,17	177,63	178,5	176,8	0	0,83	7	7	5,486	24	0	
07.10.2018	75,66	43,86	31,8	193,08	188,22	189,05	187,33	0	0,89	7	7	5,981	24	0	
08.10.2018	75,53	44,43	31,1	190,76	185,98	186,84	185,12	0	0,86	7	7	5,78	24	0	
09.10.2018	75,76	44,31	31,45	187,6	182,84	183,61	181,91	0	0,93	7	7	5,744	24	0	
10.10.2018	75,77	44,06	31,71	195,98	191,01	191,88	190,14	0	0,87	7	7	6,052	24	0	
11.10.2018	75,83	43,79	32,04	188,18	183,4	184,05	182,37	0	1,03	7	7	5,873	24	0	
12.10.2018	76,75	43,35	33,4	187,42	182,57	183,22	181,6	0	0,97	7	7	6,092	24	0	
13.10.2018	76,44	43,02	33,42	200,5	195,36	196,13	194,42	0	0,94	7	7	6,525	24	0	
14.10.2018	76,46	42,81	33,65	210,29	204,87	205,77	204	0	0,87	7	7	6,889	24	0	
15.10.2018	76,58	43,6	32,98	217,07	211,48	212,61	210,7	0	0,78	7	7	6,974	24	0	
16.10.2018	76,25	43,7	32,55	224,28	218,56	219,75	217,8	0	0,76	7	7	7,107	24	0	
17.10.2018	76,58	43,33	33,25	204,41	199,12	200,24	198,48	0	0,64	7	7	6,618	24	0	
18.10.2018	76,26	43,05	33,21	204,48	199,22	200,32	198,57	0	0,65	7	7	6,614	24	0	
19.10.2018	77,18	42,9	34,28	200,52	195,24	196,25	194,56	0	0,68	7	7	6,69	24	0	
20.10.2018	77,1	42,61	34,49	188,37	183,43	184,42	182,86	0	0,57	7	7	6,323	24	0	
21.10.2018	77,01	42,53	34,48	202,91	197,62	198,58	196,9	0	0,72	7	7	6,812	24	0	
Итого:				5043,8	4918,01	4939,2	4892,06	0	25,95			147,80	671	1	
Средние:	74,78	45,5	29,28							7	7				

Дата	V1	M1	V2	M2	V3	Mг	Qo	ВНР	ВОС
	м3	т	м3	т	м3	т	Гкал	ч	ч
23/09/1824:00	12539,64	12281,04	12389,42	12224,75	0	56,29	173,40	1955	147
21/10/1824:00	17583,46	17199,05	17328,69	17116,81	0	82,24	321,20	2626	148
Итого:	5043,82	4918,01	4939,27	4892,06	0	25,95	147,80	671	1

Представитель абонента

Представитель теплоснабж.организации

Директор ООО "УК "Домоуправ"

[Подпись]

/О.А. Безбородова/

Подпись

Подпись

Ф.И.О.

МП



ОТЧЕТ
о суточных параметрах теплоснабжения
24/09/18г.-21/10/18г.

Абонент: 000 "УК "ДОМОУПРАВ"

Договор N:8848

Адрес: Университетская Набережная, 64 (ИТП-2) Тип расходомера: _____

Тепловычислитель ВКТ-7 сет. N 001

Пределы измерений:

Договорные расходы:

G под max = 2.00 м3/ч G под min = 1.00 м3/ч

M сет. воды = _____ т.сут M грвс = _____ т.сут

G обр max = 2.00 м3/ч G обр min = 1.00 м3/ч

Tхв = 5.00°C

G3 max = 2.00 м3/ч G3 min = 1.00 м3/ч

Заводской номер 00246650

ВВОД 1

СХЕМА ПОДКЛЮЧЕНИЯ 3

БД 1

ФТ=0

ТЗ=1

КС=0x8712

ПО 2.7

Дата	t1 °C	t2 °C	dt °C	V1 м3	M1 т	V2 м3	M2 т	V3 м3	Mг т	P1 кг/см2	P2 кг/см2	Qo Гкал	ВНР ч	ВОС ч	НС
24.09.2018	70,87	49,52	21,35	107,9	105,48	105,5	104,28	0	1,2	7	7	2,251	24	0	
25.09.2018	71,04	49,03	22,01	104,9	102,54	102,5	101,38	0	1,16	7	7	2,256	24	0	
26.09.2018	70,56	49,69	20,87	108,5	106,08	106,2	104,98	0	1,1	7	7	2,209	24	0	
27.09.2018	70,54	49,35	21,19	107,6	105,21	105,2	104,04	0	1,17	7	7	2,228	24	0	
28.09.2018	69,72	49,94	19,78	117	114,46	114,4	113,06	0	1,4	7	7	2,262	24	0	
29.09.2018	70,72	49,07	21,65	113,5	110,97	111	109,73	0	1,24	7	7	2,399	24	0	
30.09.2018	70,86	48,54	22,32	117,8	115,16	115,2	113,94	0	1,22	7	7	2,569	24	0	
01.10.2018	71,69	45,93	25,76	197,4	192,87	191,4	189,49	0	3,38	7	7	4,966	24	0	
02.10.2018	72,89	45,01	27,88	224,8	219,48	217	214,93	0,01	4,55	7	7	6,111	24	0	
03.10.2018	76,73	43,3	33,43	171,7	167,25	165,2	163,75	0	3,5	7	7	5,587	24	0	
04.10.2018	77,14	43,67	33,47	167,5	163,11	161	159,57	0	3,54	7	7	5,456	24	0	
05.10.2018	76,45	43,38	33,07	164,7	160,47	158,5	157,11	0	3,36	7	7	5,301	24	0	
06.10.2018	75,01	44,25	30,76	174,1	169,8	167,7	166,18	0	3,62	7	7	5,216	24	0	
07.10.2018	75,34	43,8	31,54	186,4	181,74	179,6	177,99	0	3,75	7	7	5,727	24	0	
08.10.2018	75,18	43,65	31,53	181,1	176,58	174,5	172,94	0	3,64	7	7	5,562	24	0	
09.10.2018	75,39	43,58	31,81	177,5	173,08	171,1	169,59	0,09	3,49	7	7	5,5	24	0	
10.10.2018	75,42	43,92	31,5	187,3	182,6	180,6	178,95	0	3,65	7	7	5,747	24	0	
11.10.2018	75,48	43,89	31,59	176,9	172,47	170,5	168,98	0	3,49	7	7	5,448	24	0	
12.10.2018	76,43	43,37	33,06	188,5	183,66	181,6	180,01	0	3,65	7	7	6,068	24	0	
13.10.2018	76,18	43,96	32,22	210,1	204,71	202,6	200,77	0	3,94	7	7	6,59	24	0	
14.10.2018	76,22	44,22	32	225,3	219,55	217,4	215,39	0	4,16	7	7	7,021	24	0	
15.10.2018	76,37	44,43	31,94	228	222,16	220	217,96	0	4,2	7	7	7,091	24	0	
16.10.2018	76	44,51	31,49	226,3	220,54	218,6	216,55	0	3,99	7	7	6,937	24	0	
17.10.2018	76,25	43,57	32,68	191,4	186,48	184,6	182,94	0	3,54	7	7	6,09	24	0	
18.10.2018	75,97	43,44	32,53	199,6	194,53	192,8	191,1	0	3,43	7	7	6,325	24	0	
19.10.2018	76,8	43,26	33,54	190,7	185,77	183,9	182,3	0	3,47	7	7	6,227	24	0	
20.10.2018	76,76	42,91	33,85	179,8	175,14	173,6	172,09	0	3,05	7	7	5,924	24	0	
21.10.2018	76,69	43,42	33,27	191,2	186,25	184,6	182,98	0	3,27	7	7	6,193	24	0	
Итого:				4817,5	4698,14	4656,8	4612,98	0,1	85,16			141,26	672	0	
Средние:	74,45	45,23	29,21							7	7				

Дата	V1 м3	M1 т	V2 м3	M2 т	V3 м3	Mг т	Qo Гкал	ВНР ч	ВОС ч
23/09/1824:00	8994,4	8810,79	8847	8744,95	0,11	65,84	154,47	1958	144
21/10/1824:00	13811,9	13508,93	13503,8	13357,93	0,21	151	295,73	2630	144
Итого:	4817,5	4698,14	4656,8	4612,98	0,1	85,16	141,26	672	0

Представитель абонента
Директор ООО "УК "Домоуправ"
/ _____ /
Подпись _____ Ф.И.О. _____

Представитель теплоснабж. организации
/ _____ /
Подпись _____ Ф.И.О. _____

МП



ОТЧЕТ
о суточных параметрах теплоснабжения
24/09/18г.-21/10/18г.

Абонент:ООО "УК "ДОМОУПРАВ"
Адрес:Ул. Чичерина, 45 (19стр)
Тепловычислитель ВКТ-7 сет.№ 001
Договорные расходы:
М сет.воды=_____ т.сут Мгвс=_____ т.сут
Тхв= 0.00°C

Договор №:8848
Тип расходомера:_____
Пределы измерений:
G под max = 2.00 м3/ч G под min = 1.00 м3/ч
G обр max = 2.00 м3/ч G обр min = 1.00 м3/ч
G3 max = 2.00 м3/ч G3 min = 1.00 м3/ч

Заводской номер 00218012 ВВОД 1 СХЕМА ПОДКЛЮЧЕНИЯ 3 БД 1 ФТ=0 ТЗ=1 КС=0x8E25 ПО 2.7

Дата	t1	t2	dt	V1	M1	V2	M2	V3	Mг	P1	P2	Qo	ВНР	ВОС	НС
	°C	°C	°C	м3	т	м3	т	м3	т	кг/см2	кг/см2	Гкал	ч	ч	
24.09.2018	69,78	42,6	27,18	43,4	42,45	43,23	42,88	0	-0,43	7	7	1,153	24	0	
25.09.2018	69,69	42,62	27,07	41,36	40,45	41,24	40,92	0	-0,47	7	7	1,097	24	0	
26.09.2018	69,24	43,32	25,92	43,34	42,39	43,21	42,84	0	-0,45	7	7	1,098	24	0	
27.09.2018	69,33	42,5	26,83	42,93	42,02	42,73	42,38	0	-0,36	7	7	1,129	24	0	
28.09.2018	69,23	42,56	26,67	43,63	42,7	43,38	43,03	0	-0,33	7	7	1,136	24	0	
29.09.2018	70,03	41,58	28,45	43,61	42,67	43,26	42,96	0	-0,29	7	7	1,214	24	0	
30.09.2018	70,14	41,77	28,37	45,19	44,17	44,82	44,49	0	-0,32	7	7	1,252	24	0	
01.10.2018	71,73	45,21	26,52	95,85	93,66	94,71	93,77	0,01	-0,11	7	7	2,481	24	0	
02.10.2018	73,25	48,05	25,2	140,93	137,55	139,25	137,76	0,03	-0,21	7	7	3,464	24	0	
03.10.2018	77	46,98	30,02	111,79	108,88	110,36	109,2	0,06	-0,32	7	7	3,268	24	0	
04.10.2018	76,94	40,51	36,43	85,6	83,37	84,17	83,51	0	-0,14	7	7	3,036	24	0	
05.10.2018	76,2	39,77	36,43	77,01	75,04	75,79	75,25	0	-0,21	7	7	2,734	24	0	
06.10.2018	75,3	39,94	35,36	80,26	78,26	79,01	78,45	0	-0,19	7	7	2,765	24	0	
07.10.2018	75,48	39,47	36,01	83,05	80,96	81,74	81,17	0	-0,21	7	7	2,914	24	0	
08.10.2018	75,51	40,39	35,12	86,77	84,57	85,45	84,79	0	-0,22	7	7	2,967	24	0	
09.10.2018	75,47	39,85	35,62	83,89	81,79	82,74	82,14	0	-0,35	7	7	2,911	24	0	
10.10.2018	75,45	39,99	35,46	86,47	84,32	85,38	84,71	0	-0,39	7	7	2,985	24	0	
11.10.2018	75,48	40,01	35,47	83,89	81,76	82,85	82,25	0	-0,49	7	7	2,898	24	0	
12.10.2018	76,24	39,7	36,54	83,35	81,21	82,26	81,69	0	-0,48	7	7	2,967	24	0	
13.10.2018	75,88	39,16	36,72	87,79	85,57	86,63	86,02	0	-0,45	7	7	3,14	24	0	
14.10.2018	75,92	39,02	36,9	94,88	92,47	93,61	92,93	0	-0,46	7	7	3,409	24	0	
15.10.2018	76,03	39,86	36,17	95,17	92,74	93,91	93,17	0	-0,43	7	7	3,352	24	0	
16.10.2018	75,86	39,89	35,97	100,45	97,91	98,83	98,08	0	-0,17	7	7	3,519	24	0	
17.10.2018	76,14	39,08	37,06	93,84	91,45	92,18	91,53	0	-0,08	7	7	3,386	24	0	
18.10.2018	75,8	38,86	36,94	93,62	91,22	92,03	91,37	0	-0,15	7	7	3,367	24	0	
19.10.2018	76,86	39,01	37,85	89,47	87,13	87,98	87,38	0,02	-0,25	7	7	3,295	24	0	
20.10.2018	76,91	38,01	38,9	86,4	84,15	85,01	84,47	0	-0,32	7	7	3,27	24	0	
21.10.2018	76,83	38,31	38,52	91,2	88,81	89,92	89,32	0	-0,51	7	7	3,416	24	0	
Итого:				2235,1	2179,67	2205,6	2188,46	0,12	-8,79	7	7	73,63	672	0	
Средние:	74,2	41	33,2							7	7				

Дата	V1	M1	V2	M2	V3	Mг	Qo	ВНР	ВОС
	м3	т	м3	т	м3	т	Гкал	ч	ч
23/09/1824:00	29213,66	28338,03	28610,74	28356,21	1,42	-18,18	1117,67	8324	137
21/10/1824:00	31448,8	30517,7	30816,42	30544,67	1,54	-26,97	1191,30	8996	137
Итого:	2235,14	2179,67	2205,68	2188,46	0,12	-8,79	73,63	672	0

Представитель абонента
Директор ООО "УК "Домоуправ"
/ _____ /
Подпись: А.Н. Клименко
МП
«Управляющая компания «Домоуправ»
Для документов
ИНН 7452135715

Представитель теплоснабж. организации
/ _____ /
Подпись: О.А. Безбородова
Ф.И.О.

ОТЧЕТ
о суточных параметрах теплоснабжения
24/09/18г.-21/10/18г.

Абонент: ООО "УК "ДОМОУПРАВ" Договор N:8848
 Адрес: Братьев Кашириных, 131 а ИТП-1 Тип расходомера: _____
 Тепловычислитель ВКТ-7 сет. N 001 Пределы измерений:
 Договорные расходы: G под max = 2.00 м3/ч G под min = 1.00 м3/ч
 M сет. воды= _____ т.сут Mгвс= _____ т.сут G обр max = 2.00 м3/ч G обр min = 1.00 м3/ч
 Тхв= 5.00°C G3 max = 2.00 м3/ч G3 min = 1.00 м3/ч

Заводской номер 00239658 ВВОД 1 СХЕМА ПОДКЛЮЧЕНИЯ 3 БД 1 ФТ=0 ТЗ=1 КС=0x6F69 ПО 2.7

Дата	t1	t2	dt	V1	M1	V2	M2	V3	Mг	P1	P2	Qo	ВНР	ВОС	НС
	°C	°C	°C	м3	т	м3	т	м3	т	кг/см2	кг/см2	Гкал	ч	ч	
24.09.2018	66,83	40,72	26,11	29,7	29,13	29,2	28,96	0	0,17	7	7	0,758	24	0	
25.09.2018	66,9	40,2	26,7	29,1	28,53	28,6	28,36	0	0,17	7	7	0,762	24	0	
26.09.2018	66,47	41,23	25,24	29,2	28,65	28,7	28,46	0	0,19	7	7	0,723	24	0	
27.09.2018	66,5	40,29	26,21	29,2	28,62	28,7	28,46	0	0,16	7	7	0,748	24	0	
28.09.2018	66,27	39,55	26,72	29,3	28,72	28,9	28,66	0	0,06	7	7	0,764	24	0	
29.09.2018	67,09	40,01	27,08	30,5	29,89	29,9	29,66	0	0,23	7	7	0,811	24	0	
30.09.2018	67,38	39,17	28,21	32,3	31,66	31,8	31,56	0	0,1	7	7	0,89	24	0	
01.10.2018	68,61	39,41	29,2	45,5	44,54	44,6	44,25	0	0,29	7	7	1,298	24	0	
02.10.2018	70,41	39,2	31,21	57,2	55,93	56	55,6	0	0,33	7	7	1,744	24	0	
03.10.2018	73,65	37,85	35,8	51,5	50,26	50,5	50,18	0	0,08	7	7	1,799	24	0	
04.10.2018	74,18	38,54	35,64	51,1	49,87	50,1	49,77	0	0,1	7	7	1,774	24	0	
05.10.2018	73,4	38,57	34,83	49,1	47,91	48,4	48,08	0	-0,17	7	7	1,666	24	0	
06.10.2018	72,63	37,41	35,22	50,6	49,4	49,9	49,59	0	-0,19	7	7	1,738	24	0	
07.10.2018	72,69	36,62	36,07	52,6	51,35	52	51,7	0	-0,35	7	7	1,848	24	0	
08.10.2018	72,84	37,12	35,72	53,2	51,95	52,6	52,29	0	-0,34	7	7	1,853	24	0	
09.10.2018	72,75	36,1	36,65	50,4	49,22	49,9	49,59	0	-0,37	7	7	1,803	24	0	
10.10.2018	72,75	36,92	35,83	54,2	52,92	53,8	53,46	0	-0,54	7	7	1,893	24	0	
11.10.2018	72,87	36,85	36,02	53,2	51,95	52,7	52,37	0	-0,42	7	7	1,867	24	0	
12.10.2018	73,58	35,52	38,06	53,2	51,92	52,8	52,49	0	-0,57	7	7	1,977	24	0	
13.10.2018	73,27	38,43	34,84	58,2	56,84	57,8	57,36	0	-0,52	7	7	1,978	24	0	
14.10.2018	73,42	37,12	36,3	63,7	62,17	63,3	62,89	0	-0,72	7	7	2,255	24	0	
15.10.2018	73,55	37,92	35,63	64,1	62,55	63,6	63,15	0	-0,6	7	7	2,228	24	0	
16.10.2018	73,25	37,14	36,11	65,2	63,66	64,6	64,19	0	-0,53	7	7	2,296	24	0	
17.10.2018	73,51	37,39	36,12	59	57,58	58,5	58,13	0	-0,55	7	7	2,079	24	0	
18.10.2018	73,21	37,94	35,27	60,9	59,46	60,3	59,86	0	-0,4	7	7	2,093	24	0	
19.10.2018	74,3	37	37,3	56,9	55,51	56,4	56,03	0	-0,52	7	7	2,071	24	0	
20.10.2018	74,17	36,01	38,16	53,8	52,5	53,3	53	0	-0,5	7	7	2,003	24	0	
21.10.2018	74,21	36,43	37,78	58,6	57,19	58,1	57,76	0	-0,57	7	7	2,159	24	0	
Итого:				1371,5	1339,88	1355	1345,86	0	-5,98			45,878	672	0	
Средние:	71,45	38,09	33,35							7	7				

Дата	V1	M1	V2	M2	V3	Mг	Qo	ВНР	ВОС
	м3	т	м3	т	м3	т	Гкал	ч	ч
23/09/1824:00	7383,3	7223,94	7213,8	7147,3	0,01	76,64	182,62	4479	138
21/10/1824:00	8754,8	8563,82	8568,8	8493,16	0,01	70,66	228,50	5151	138
Итого:	1371,5	1339,88	1355	1345,86	0	-5,98	45,88	672	0

Представитель абонента
 Директор ООО "УК "Домоуправ"
 / _____ /
 Подпись Ф.И.О.
 «Управляющая компания «Домоуправ»
 Для документов
 ИНН 7452136715

Представитель теплоснабж.организации
 / _____ /
 Подпись Ф.И.О.
 /О.А. Безбородова/
 Ф.И.О.

ОТЧЕТ
о суточных параметрах теплоснабжения
24/09/18г.-21/10/18г.

Абонент:ООО "УК "ДОМОУПРАВ"
Адрес:Братьев Кашириных, 131 а ИТП-2
Тепловычислитель ВКТ-7 сет.№ 001
Договорные расходы:
М сет.воды=_____т.сут Мгвс=_____т.сут
Тхв= 5.00°С

Договор №:8848
Тип расходомера:ПРЭМ
Пределы измерений:
G под max = 2.00 м3/ч G под min = 1.00 м3/ч
G обр max = 2.00 м3/ч G обр min = 1.00 м3/ч
G3 max = 2.00 м3/ч G3 min = 1.00 м3/ч

Заводской номер 00239659 ВВОД 1 СХЕМА ПОДКЛЮЧЕНИЯ 3 ВД 1 ФТ=0 Т3=1 КС=0x014В ПО 2.7

Дата	t1	t2	dt	V1	M1	V2	M2	V3	Mг	P1	P2	Qo	ВНР	ВОС	НС
	°С	°С	°С	м3	т	м3	т	м3	т	кг/см2	кг/см2	Гкал	ч	ч	
24.09.2018	72,28	48,12	24,16	35	34,21	34,6	34,24	0	-0,03	7	7	0,825	24	0	
25.09.2018	72,36	49,2	23,16	33,9	33,13	33,6	33,25	0	-0,12	7	7	0,765	24	0	
26.09.2018	71,78	47,67	24,11	31,8	31,06	31,5	31,17	0	-0,11	7	7	0,746	24	0	
27.09.2018	71,93	49,69	22,24	36,8	35,98	36,5	36,09	0	-0,11	7	7	0,796	24	0	
28.09.2018	71,87	46,92	24,95	31,2	30,49	30,9	30,6	0	-0,11	7	7	0,759	24	0	
29.09.2018	72,63	48,4	24,23	35,6	34,78	35,3	34,95	0	-0,17	7	7	0,841	24	0	
30.09.2018	72,65	47,46	25,19	36,2	35,35	35,8	35,42	0	-0,07	7	7	0,891	24	0	
01.10.2018	73,33	58,25	15,08	160,5	156,68	158,4	155,9	0	0,78	7	7	2,364	24	0	
02.10.2018	73,54	57,12	16,42	127,9	124,85	126	124,08	0	0,77	7	7	2,049	24	0	
03.10.2018	77,91	39,46	38,45	40,7	39,58	39,9	39,63	0	-0,05	7	7	1,522	24	0	
04.10.2018	78,43	40,2	38,23	40,2	39,1	39,3	39,02	0	0,08	7	7	1,495	24	0	
05.10.2018	77,6	39,78	37,82	39,5	38,47	38,9	38,61	0	-0,14	7	7	1,454	24	0	
06.10.2018	76,76	39,81	36,95	41,5	40,47	40,8	40,5	0	-0,03	7	7	1,496	24	0	
07.10.2018	76,87	38,79	38,08	44,1	42,99	43,6	43,31	0	-0,32	7	7	1,638	24	0	
08.10.2018	76,9	39,91	36,99	44,4	43,21	43,8	43,5	0	-0,29	7	7	1,599	24	0	
09.10.2018	76,95	39,4	37,55	44,7	43,55	44,2	43,89	0	-0,34	7	7	1,634	24	0	
10.10.2018	76,82	39,55	37,27	47,6	46,38	47,1	46,77	0	-0,39	7	7	1,73	24	0	
11.10.2018	76,9	39,61	37,29	49	47,76	48,4	48,06	0	-0,3	7	7	1,783	24	0	
12.10.2018	77,75	39,7	38,05	51,2	49,86	50,6	50,24	0	-0,38	7	7	1,894	24	0	
13.10.2018	77,23	39,21	38,02	55,9	54,41	55,3	54,88	0	-0,47	7	7	2,069	24	0	
14.10.2018	77,24	39,09	38,15	58,7	57,18	58	57,57	0	-0,39	7	7	2,179	24	0	
15.10.2018	77,35	39,92	37,43	59,4	57,86	58,9	58,42	0	-0,56	7	7	2,166	24	0	
16.10.2018	77,03	40,37	36,66	60,9	59,3	60,3	59,81	0	-0,51	7	7	2,171	24	0	
17.10.2018	77,44	38,65	38,79	53,3	51,88	52,7	52,36	0	-0,48	7	7	2,008	24	0	
18.10.2018	77,05	39,17	37,88	56,9	55,44	56,3	55,85	0	-0,41	7	7	2,099	24	0	
19.10.2018	78,4	38,79	39,61	54,3	52,85	53,7	53,37	0	-0,52	7	7	2,092	24	0	
20.10.2018	78,34	38,19	40,15	52	50,62	51,6	51,28	0	-0,66	7	7	2,034	24	0	
21.10.2018	78,21	37,91	40,3	55,4	53,89	54,8	54,45	0	-0,56	7	7	2,171	24	0	
Итого:				1478,6	1441,33	1460,8	1447,22	0	-5,89			45,27	672	0	
Средние:	75,84	42,86	32,97							7	7				

Дата	V1	M1	V2	M2	V3	Mг	Qo	ВНР	ВОС
	м3	т	м3	т	м3	т	Гкал	ч	ч
23/09/1824:00	7596,6	7414,92	7454,4	7378,25	0,01	36,67	201,53	4478	139
21/10/1824:00	9075,2	8856,25	8915,2	8825,47	0,01	30,78	246,80	5150	139
Итого:	1478,6	1441,33	1460,8	1447,22	0	-5,89	45,27	672	0

Представитель абонента
Директор ООО "УК "Домоуправ"
/_____
Подпись Ф.И.О.
А.Н. Клименко/

Представитель теплоснабж.организации
/_____
Подпись Ф.И.О.
/О.А. Безбородова/
Ф.И.О.

МП



ОТЧЕТ
о суточных параметрах теплоснабжения
24/09/18г.-21/10/18г.

Абонент:ООО "УК "ДОМОУПРАВ"

Договор N:8848

Адрес:Братьев Кашириных, 131 а ИТП-3

Тип расходомера:ПРЭМ

Тепловычислитель ВКТ-7 сет.N 001

Пределы измерений:

Договорные расходы:

G под max = 2.00 м3/ч G под min = 1.00 м3/ч

M сет.воды=_____т.сут Mгвс=_____т.сут

G обр max = 2.00 м3/ч G обр min = 1.00 м3/ч

Тхв= 5.00°C

G3 max = 2.00 м3/ч G3 min = 1.00 м3/ч

Заводской номер 00239653

ВВОД 1

СХЕМА ПОДКЛЮЧЕНИЯ 3

БД 1

ФТ=0

ТЗ=1

КС=0xB584

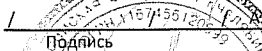
ПО 2.7


Дата	t1	t2	dt	V1	M1	V2	M2	V3	Mг	P1	P2	Qo	ВНР	ВОС	НС
	°C	°C	°C	м3	т	м3	т	м3	т	кг/см2	кг/см2	Гкал	ч	ч	
24.09.2018	70,71	40,33	30,38	25,6	25,07	25,7	25,46	0	-0,39	7	7	0,762	24	0	
25.09.2018	70,79	40,51	30,28	24,8	24,28	24,8	24,56	0	-0,28	7	7	0,734	24	0	
26.09.2018	70,32	40,56	29,76	26,3	25,75	26,3	26,06	0	-0,31	7	7	0,765	24	0	
27.09.2018	70,38	40,98	29,4	25,2	24,67	25,3	25,06	0	-0,39	7	7	0,725	24	0	
28.09.2018	70,28	41,04	29,24	26	25,45	25,9	25,66	0	-0,21	7	7	0,742	24	0	
29.09.2018	71,08	40,5	30,58	25,7	25,16	25,9	25,66	0	-0,5	7	7	0,772	24	0	
30.09.2018	71,21	39,23	31,98	27	26,38	27	26,76	0	-0,38	7	7	0,844	24	0	
01.10.2018	72,19	39,64	32,55	47,6	46,54	46,8	46,41	0	0,13	7	7	1,515	24	0	
02.10.2018	73,41	39,74	33,67	55,7	54,35	54,6	54,19	0	0,16	7	7	1,828	24	0	
03.10.2018	76,9	38,47	38,43	46,1	44,89	45,5	45,22	0	-0,33	7	7	1,722	24	0	
04.10.2018	77,46	38,73	38,73	46,1	44,87	45,6	45,31	0	-0,44	7	7	1,736	24	0	
05.10.2018	76,65	39,36	37,29	44,6	43,46	44,4	44,11	0	-0,65	7	7	1,622	24	0	
06.10.2018	75,86	39,78	36,08	45,5	44,31	45,3	45	0	-0,69	7	7	1,597	24	0	
07.10.2018	75,95	38,75	37,2	47,3	46,07	47	46,7	0	-0,63	7	7	1,713	24	0	
08.10.2018	76,05	39,2	36,85	49,6	48,33	49,4	49,09	0	-0,76	7	7	1,777	24	0	
09.10.2018	76,01	38,93	37,08	46	44,79	45,7	45,4	0	-0,61	7	7	1,659	24	0	
10.10.2018	75,91	39,2	36,71	49,5	48,25	49,2	48,86	0	-0,61	7	7	1,77	24	0	
11.10.2018	76,1	38,66	37,44	52,1	50,77	51,7	51,37	0	-0,6	7	7	1,897	24	0	
12.10.2018	76,93	38,5	38,43	53,7	52,29	53,4	53,04	0	-0,75	7	7	2,006	24	0	
13.10.2018	76,5	39,25	37,25	58,1	56,64	57,6	57,13	0	-0,49	7	7	2,109	24	0	
14.10.2018	76,53	39,51	37,02	62,2	60,6	61,6	61,12	0	-0,52	7	7	2,239	24	0	
15.10.2018	76,64	39,49	37,15	63,4	61,76	62,7	62,22	0	-0,46	7	7	2,293	24	0	
16.10.2018	76,3	39,33	36,97	65,1	63,44	64,4	63,92	0	-0,48	7	7	2,344	24	0	
17.10.2018	76,65	38,06	38,59	57,3	55,85	56,7	56,36	0	-0,51	7	7	2,153	24	0	
18.10.2018	76,29	38,15	38,14	58,7	57,2	58,1	57,66	0	-0,46	7	7	2,177	24	0	
19.10.2018	77,63	38,47	39,16	58,6	57,05	57,6	57,17	0	-0,12	7	7	2,229	24	0	
20.10.2018	77,58	38,49	39,09	60,6	59	59	58,54	0	0,46	7	7	2,306	24	0	
21.10.2018	77,47	38,55	38,92	61,2	59,56	59,6	59,14	0	0,42	7	7	2,317	24	0	
Итого:				1309,6	1276,78	1296,8	1287,18	0	-10,4			46,36	672	0	
Средние:	74,84	39,33	35,51							7	7				

Дата	V1	M1	V2	M2	V3	Mг	Qo	ВНР	ВОС
	м3	т	м3	т	м3	т	Гкал	ч	ч
23/09/1824:00	7488,9	7303,3	7312,3	7226,83	0	76,47	198,16	4478	139
21/10/1824:00	8798,5	8580,08	8609,1	8514,01	0	66,07	244,52	5150	139
Итого:	1309,6	1276,78	1296,8	1287,18	0	-10,4	46,36	672	0

Представитель абонента
Директор ООО "УК "Домоуправ"

Представитель теплоснабж.организации

/  Н. Клименко/
И.О.

/  / /О.А. Безбородова/
Ф.И.О.



ОТЧЕТ
о суточных параметрах теплоснабжения
24/09/18г.-21/10/18г.

Абонент:ООО "УК "ДОМОУПРАВ"

Договор N:8848

Адрес:Братьев Кашириных, 131 а ИТП-4

Тип расходомера:ПРЭМ Ду

Тепловычислитель ВКТ-7 сет.N 001

Пределы измерений:

Договорные расходы:

G под max = 2.00 м3/ч G под min = 1.00 м3/ч

M сет. воды=_____ т.сут Mгас=_____ т.сут

G обр max = 2.00 м3/ч G обр min = 1.00 м3/ч

Tхв= 5.00°C

G3 max = 2.00 м3/ч G3 min = 1.00 м3/ч

Заводской номер 00239660

ВВОД 1 СХЕМА ПОДКЛЮЧЕНИЯ 3 БД 1 ФТ=0 ТЗ=1 КС=0хА838 ПО 2.7

Дата	t1	t2	dt	V1	M1	V2	M2	V3	Mг	P1	P2	Qo	ВНР	ВОС	НС
	°C	°C	°C	м3	т	м3	т	м3	т	кг/см2	кг/см2	Гкал	ч	ч	
24.09.2018	69,64	47,33	22,31	34,4	33,66	33,3	32,97	0	0,69	7	7	0,75	24	0	
25.09.2018	69,81	46,93	22,88	35,5	34,72	34,5	34,16	0	0,56	7	7	0,795	24	0	
26.09.2018	69,29	46,93	22,36	34,3	33,57	33,3	32,98	0	0,59	7	7	0,746	24	0	
27.09.2018	69,33	47,12	22,21	34,3	33,57	33,3	32,99	0	0,58	7	7	0,743	24	0	
28.09.2018	69,26	46,81	22,45	35,9	35,12	34,9	34,56	0	0,56	7	7	0,787	24	0	
29.09.2018	69,97	46,29	23,68	37,7	36,89	36,5	36,16	0	0,73	7	7	0,871	24	0	
30.09.2018	70,16	46,72	23,44	39,9	39,02	38,8	38,42	0	0,6	7	7	0,915	24	0	
01.10.2018	71,88	50,87	21,01	103,1	100,71	100,2	99	0	1,71	7	7	2,113	24	0	
02.10.2018	72,48	50,68	21,8	97,4	95,12	94,2	93,06	0	2,06	7	7	2,071	24	0	
03.10.2018	75,94	42,59	33,35	51,1	49,82	49,2	48,72	0	1,1	7	7	1,659	24	0	
04.10.2018	76,46	42,15	34,31	50,6	49,29	49	48,52	0	0,77	7	7	1,69	24	0	
05.10.2018	75,66	43,25	32,41	49,2	47,94	47,6	47,14	0	0,8	7	7	1,553	24	0	
06.10.2018	74,96	42,97	31,99	53,1	51,8	51,5	51,02	0	0,78	7	7	1,652	24	0	
07.10.2018	74,98	43,12	31,86	53,3	51,98	51,8	51,32	0	0,66	7	7	1,653	24	0	
08.10.2018	75,12	43,19	31,93	55,2	53,82	53,8	53,32	0	0,5	7	7	1,717	24	0	
09.10.2018	75,09	43,13	31,96	52,3	51,02	50,7	50,22	0	0,8	7	7	1,629	24	0	
10.10.2018	75,02	42,94	32,08	56,6	55,19	55	54,52	0	0,67	7	7	1,769	24	0	
11.10.2018	75,2	42,61	32,59	58,5	57,02	56,8	56,32	0	0,7	7	7	1,856	24	0	
12.10.2018	76,03	42,16	33,87	59,8	58,27	58,1	57,62	0	0,65	7	7	1,973	24	0	
13.10.2018	75,62	42,43	33,19	66	64,29	64,2	63,69	0	0,6	7	7	2,134	24	0	
14.10.2018	75,64	42,23	33,41	69,9	68,11	68,1	67,57	0	0,54	7	7	2,272	24	0	
15.10.2018	75,79	42,64	33,15	71,8	70	70	69,42	0	0,58	7	7	2,319	24	0	
16.10.2018	75,49	42,57	32,92	73	71,18	71,2	70,58	0	0,6	7	7	2,339	24	0	
17.10.2018	75,81	42,01	33,8	65,6	63,96	63,7	63,17	0	0,79	7	7	2,16	24	0	
18.10.2018	75,5	42,22	33,28	68,9	67,17	67,1	66,58	0	0,59	7	7	2,232	24	0	
19.10.2018	76,71	41,66	35,05	64	62,33	62,2	61,67	0	0,66	7	7	2,183	24	0	
20.10.2018	76,66	41,23	35,43	61,5	59,91	59,7	59,22	0	0,69	7	7	2,118	24	0	
21.10.2018	76,57	41,6	34,97	63,8	62,17	62,1	61,62	0	0,55	7	7	2,173	24	0	
Итого:				1596,7	1557,65	1550,8	1536,54	0	21,11			46,87	672	0	
Средние:	73,93	44,15	29,77							7	7				

Дата	V1	M1	V2	M2	V3	Mг	Qo	ВНР	ВОС
	м3	т	м3	т	м3	т	Гкал	ч	ч
23/09/1824:00	6716,8	6561,51	6403,1	6350,16	0,03	211,35	198,40	4477	140
21/10/1824:00	8313,5	8119,16	7953,9	7886,7	0,03	232,46	245,27	5149	140
Итого:	1596,7	1557,65	1550,8	1536,54	0	21,11	46,87	672	0

Представитель абонента
Директор ООО "УК "Домоуправ"
/ / / / / А.Н. Клименко/

Представитель теплоснабж. организации
/ / / / / /О.А. Безбородова/
Подпись Ф.И.О.

Подпись Управляющей Ф.И.О.
компания
«Домоуправ»
Для документов
ИИН 7452136715

ОТЧЕТ
о суточных параметрах теплоснабжения
24/09/18г.-21/10/18г.

Абонент: 000 "УК "ДОМОУПРАВ"

Договор N: 8848

Адрес: ул. Братьев Кашириных, 131А ИТП-5 (4 Тип расходомера: _____)

Тепловычислитель ВКТ-7 сет. N 001

Пределы измерений:

Договорные расходы:

G под max = 2.00 м3/ч G под min = 1.00 м3/ч

M сет. воды = _____ т.сут M грвс = _____ т.сут

G обр max = 2.00 м3/ч G обр min = 1.00 м3/ч

T хв = 5.00 °C

G3 max = 2.00 м3/ч G3 min = 1.00 м3/ч

Заводской номер 00243856

ВВОД 1 СХЕМА ПОДКЛЮЧЕНИЯ 3 БД 1 ФТ=0 ТЗ=1 КС=0x163F ПО 2.7

Дата	t1	t2	dt	V1	M1	V2	M2	V3	Mг	P1	P2	Qo	ВНР	ВОС	НС
	°C	°C	°C	м3	т	м3	т	м3	т	кг/см2	кг/см2	Гкал	ч	ч	
24.09.2018	72,33	51,1	21,23	105,8	103,34	104,9	103,61	0	-0,27	7	7	2,192	24	0	
25.09.2018	72,5	50,84	21,66	106,7	104,21	102,6	101,36	0,21	2,85	7	7	2,254	24	0	
26.09.2018	71,88	51,33	20,55	107,2	104,73	106,2	104,89	0	-0,16	7	7	2,151	24	0	
27.09.2018	71,98	51,36	20,62	106,3	103,86	105,3	104,03	0	-0,17	7	7	2,139	24	0	
28.09.2018	71,9	52,21	19,69	111,9	109,32	110,7	109,31	0,01	0,01	7	7	2,153	24	0	
29.09.2018	72,74	52,13	20,61	111,3	108,67	110,2	108,8	0	-0,13	7	7	2,239	24	0	
30.09.2018	72,75	52,08	20,67	113,3	110,66	112,1	110,71	0,01	-0,05	7	7	2,285	24	0	
01.10.2018	73,05	46,69	26,36	198,3	193,62	195,8	193,81	1,65	-0,19	7	7	5,1	24	0	
02.10.2018	74,21	45,42	28,79	240,8	234,92	237,3	235,01	0,19	-0,09	7	7	6,757	24	0	
03.10.2018	78,21	46,61	31,6	209,8	204,2	206,9	204,77	0,4	-0,57	7	7	6,449	24	0	
04.10.2018	78,7	46,48	32,22	204,6	199,1	201,8	199,75	0,05	-0,65	7	7	6,412	24	0	
05.10.2018	77,89	46,77	31,12	213,1	207,45	210,2	208,03	0,11	-0,58	7	7	6,452	24	0	
06.10.2018	77,08	47,08	30	237,1	230,92	233,8	231,36	0,03	-0,44	7	7	6,923	24	0	
07.10.2018	77,17	46,61	30,56	232,6	226,52	229,3	227	0,04	-0,48	7	7	6,92	24	0	
08.10.2018	77,17	46,62	30,55	237,4	231,19	233,5	231,14	0,29	0,05	7	7	7,059	24	0	
09.10.2018	77,27	45,77	31,5	233,8	227,68	230,3	228,05	0,01	-0,37	7	7	7,167	24	0	
10.10.2018	77,11	45,34	31,77	243,4	237,02	239,4	237,1	0,34	-0,08	7	7	7,523	24	0	
11.10.2018	77,21	45,45	31,76	234,6	228,44	230,9	228,7	0,02	-0,26	7	7	7,25	24	0	
12.10.2018	78,04	44,72	33,32	230,8	224,63	227	224,87	0,02	-0,24	7	7	7,477	24	0	
13.10.2018	77,51	44,95	32,56	241,6	235,22	237,4	235,17	0,02	0,05	7	7	7,655	24	0	
14.10.2018	77,5	44,86	32,64	250	243,41	245,6	243,28	0,02	0,13	7	7	7,941	24	0	
15.10.2018	77,59	44,64	32,95	252,7	246,03	248,1	245,78	0,02	0,25	7	7	8,099	24	0	
16.10.2018	77,29	44,87	32,42	260,6	253,75	255,7	253,28	0,2	0,47	7	7	8,22	24	0	
17.10.2018	77,72	44,57	33,15	248,4	241,84	243,6	241,34	0,03	0,5	7	7	8,011	24	0	
18.10.2018	77,38	44,8	32,58	253,4	246,75	248,6	246,29	0,86	0,46	7	7	8,036	24	0	
19.10.2018	78,66	44,48	34,18	242	235,44	237,2	235,02	0,03	0,42	7	7	8,043	24	0	
20.10.2018	78,62	44,64	33,98	233,2	226,9	228,7	226,54	0,01	0,36	7	7	7,706	24	0	
21.10.2018	78,52	44,97	33,55	244,4	237,8	239,6	237,35	0,04	0,45	7	7	7,971	24	0	
Средние:	76,07	47,04	29,02							7	7				

Сбой времени наработки

Дата	V1	M1	V2	M2	V3	Mг	Qo	ВНР	ВОС
	м3	т	м3	т	м3	т	Гкал	ч	ч
23/09/1824:00	2225,4	2174,95	2206,9	2180,57	0,21	-5,62	44,98	491	26
21/10/1824:00	7540,8	7350,94	7429,9	7352,19	4,82	-1,25	207,62	1115	26
Итого:	5315,4	5175,99	5223	5171,62	4,61	4,37	162,64		0

Представитель абонента


Директор ООО "УК "Домоуправ"

А.Н. Клименко/

Ф.И.О.

Подпись

МП



Представитель теплоснабж. организации

/О.А. Безбородова/

Ф.И.О.

Подпись

ОТЧЕТ
о суточных параметрах теплоснабжения
24/09/18г.-21/10/18г.

Абонент: ООО "УК "ДОМОУПРАВ"
Адрес: Братьев Кашириных, 131 А (стр3)
Тепловычислитель ВКТ-7 сет. N 001
Договорные расходы:
M сет. воды = _____ т.сут Mгвс = _____ т.сут
Тхв = 0.00°C

Договор N: 8848
Тип расходомера: _____
Пределы измерений:
G под max = 2.00 м3/ч G под min = 1.00 м3/ч
G обр max = 2.00 м3/ч G обр min = 1.00 м3/ч
G3 max = 2.00 м3/ч G3 min = 1.00 м3/ч

Заводской номер 00218018 ВВОД 1 СХЕМА ПОДКЛЮЧЕНИЯ 3 БД 1 ФТ=0 Т3=1 КС=0х3943 ПО 2.7


Дата	t1	t2	dt	V1	M1	V2	M2	V3	Mг	P1	P2	Qo	ВНР	ВОС	НС
	°C	°C	°C	м3	т	м3	т	м3	т	кг/см2	кг/см2	Гкал	ч	ч	
24.09.2018	71,42	49,95	21,47	66,41	64,87	64,32	63,54	13,08	1,33	7	7	1,391	24	0	
25.09.2018	71,4	48,74	22,66	61,03	59,65	59,12	58,47	12,8	1,18	7	7	1,35	24	0	
26.09.2018	71	48,95	22,05	67,61	66,1	65,35	64,6	15,2	1,5	7	7	1,459	24	0	
27.09.2018	71	49,39	21,61	63,33	61,9	61,03	60,32	12,49	1,58	7	7	1,339	24	0	
28.09.2018	70,99	49,76	21,23	68,2	66,69	65,69	64,89	13,94	1,8	7	7	1,416	24	0	
29.09.2018	71,7	47,98	23,72	61,85	60,46	59,48	58,84	14,25	1,62	7	7	1,433	24	0	
30.09.2018	71,82	48,27	23,55	67,07	65,52	64,54	63,8	16,1	1,72	7	7	1,541	24	0	
01.10.2018	72,27	46,24	26,03	108,13	105,62	104,96	103,9	14,29	1,72	7	7	2,746	24	0	
02.10.2018	73,57	44,52	29,05	119,11	116,25	115,36	114,3	14,93	1,95	7	7	3,375	24	0	
03.10.2018	77,3	42,49	34,81	96,11	93,58	92,11	91,39	15,16	2,19	7	7	3,252	24	0	
04.10.2018	77,85	42,84	35,01	96,33	93,75	92,37	91,59	13,92	2,16	7	7	3,281	24	0	
05.10.2018	77,12	43,43	33,69	95,09	92,63	91,29	90,49	12,23	2,14	7	7	3,118	24	0	
06.10.2018	76,26	43,29	32,97	98,21	95,7	94,61	93,78	15,81	1,92	7	7	3,156	24	0	
07.10.2018	76,34	42,73	33,61	99,61	97,05	96,2	95,38	16,69	1,67	7	7	3,259	24	0	
08.10.2018	76,37	42,66	33,71	99,41	96,88	96,13	95,33	15,43	1,55	7	7	3,265	24	0	
09.10.2018	76,45	42,86	33,59	97,93	95,4	94,89	94,11	14,2	1,29	7	7	3,201	24	0	
10.10.2018	76,27	42,53	33,74	100,3	97,72	97,22	96,41	14,77	1,31	7	7	3,295	24	0	
11.10.2018	76,34	42,91	33,43	99,94	97,39	96,98	96,18	15,39	1,21	7	7	3,254	24	0	
12.10.2018	77,13	42,69	34,44	97,07	94,53	94,11	93,32	13,43	1,21	7	7	3,255	24	0	
13.10.2018	76,72	42,03	34,69	104,38	101,68	101,08	100,23	15,6	1,45	7	7	3,523	24	0	
14.10.2018	76,73	42,64	34,09	112,8	109,87	109,13	108,23	17,13	1,64	7	7	3,741	24	0	
15.10.2018	76,84	42,36	34,48	114,17	111,2	110,14	109,2	15,52	2	7	7	3,829	24	0	
16.10.2018	76,48	42,78	33,7	114,27	111,33	110,07	109,1	13,44	2,23	7	7	3,75	24	0	
17.10.2018	76,93	42,87	34,06	112,12	109,2	108,07	107,14	15,29	2,06	7	7	3,717	24	0	
18.10.2018	76,52	42,22	34,3	108,35	105,56	104,49	103,6	15,19	1,96	7	7	3,619	24	0	
19.10.2018	77,81	41,88	35,93	100,95	98,27	97,26	96,46	12,97	1,81	7	7	3,528	24	0	
20.10.2018	77,73	41,58	36,15	98,34	95,76	94,83	94,07	14,14	1,69	7	7	3,459	24	0	
21.10.2018	77,67	41,04	36,63	104,91	102,14	101,51	100,72	19,33	1,42	7	7	3,737	24	0	
Итого:				2633	2566,7	2542,3	2519,39	412,72	47,31			81,29	672	0	
Средние:	75,21	44,34	30,87							7	7				

Дата	V1	M1	V2	M2	V3	Mг	Qo	ВНР	ВОС
	м3	т	м3	т	м3	т	Гкал	ч	ч
23/09/1824:00	33829,2	32824,98	32717,35	32419,42	5736,97	405,56	1266,80	8301	160
21/10/1824:00	36462,23	35391,68	35259,69	34938,81	6149,69	452,87	1348,09	8973	160
Итого:	2633,03	2566,7	2542,34	2519,39	412,72	47,31	81,29	672	0

Представитель абонента
Директор ООО "УК "Домоуправ"
/ _____ А.Н. Клименко /
Подпись Ф.И.О.

Представитель теплоснабж. организации
/ _____ / О.А. Безбородова /
Подпись Ф.И.О.

МП



ОТЧЕТ
о суточных параметрах теплоснабжения
24/09/18г.-21/10/18г.

Абонент:ООО "УК "ДОМОУПРАВ"
Адрес:Братьев Кашириных, 131 (ИТП-1)
Тепловычислитель ВКТ-7 сет.№ 001
Договорные расходы:
М сет.воды=_____т.сут Мгвс=_____т.сут
Тхв= 5.00°С

Договор №:8848
Тип расходомера:_____
Пределы измерений:
G под max = 2.00 м3/ч G под min = 1.00 м3/ч
G обр max = 2.00 м3/ч G обр min = 1.00 м3/ч
G3 max = 2.00 м3/ч G3 min = 1.00 м3/ч


Заводской номер 00244025 ВВОД 1 СХЕМА ПОДКЛЮЧЕНИЯ 3 БД 1 ФТ=0 ТЗ=1 КС=0хD031 ПО 2.7

Дата	t1	t2	dt	V1	M1	V2	M2	V3	Mг	P1	P2	Qo	ВНР	ВОС	НС
	°С	°С	°С	м3	т	м3	т	м3	т	кг/см2	кг/см2	Гкал	ч	ч	
24.09.2018	71,79	50,71	21,08	42,3	41,34	41,4	40,9	0	0,44	7	7	0,873	24	0	
25.09.2018	71,93	51,32	20,61	43,8	42,79	42,9	42,34	0	0,45	7	7	0,883	24	0	
26.09.2018	71,35	51,97	19,38	46,1	45,04	45,1	44,53	0	0,51	7	7	0,871	24	0	
27.09.2018	71,34	52,47	18,87	45,3	44,26	44,3	43,75	0	0,51	7	7	0,834	24	0	
28.09.2018	71,3	51,76	19,54	45,3	44,25	44,4	43,86	0	0,39	7	7	0,865	24	0	
29.09.2018	72	51,16	20,84	41,3	40,34	40,4	39,91	0	0,43	7	7	0,839	24	0	
30.09.2018	72,15	50,83	21,32	46,4	45,35	45,5	44,96	0	0,39	7	7	0,965	24	0	
01.10.2018	72,63	54,31	18,32	81,3	79,43	78,8	77,69	0	1,74	7	7	1,455	24	0	
02.10.2018	73,7	46,3	27,4	74,6	72,8	72	71,32	0	1,48	7	7	1,994	24	0	
03.10.2018	77,5	44,68	32,82	61	59,41	58,8	58,23	0	1,18	7	7	1,946	24	0	
04.10.2018	77,99	45,26	32,73	60	58,4	57,9	57,35	0	1,05	7	7	1,913	24	0	
05.10.2018	77,2	45,45	31,75	57,6	56,1	55,6	55,1	0	1	7	7	1,781	24	0	
06.10.2018	76,42	45,11	31,31	62,8	61,17	60,7	60,15	0	1,02	7	7	1,914	24	0	
07.10.2018	76,5	44,82	31,68	65,2	63,51	63	62,43	0	1,08	7	7	2,013	24	0	
08.10.2018	76,55	45,44	31,11	65,1	63,43	62,9	62,31	0	1,12	7	7	1,971	24	0	
09.10.2018	76,62	44,91	31,71	64,5	62,8	62,3	61,74	0	1,06	7	7	1,99	24	0	
10.10.2018	76,48	45,06	31,42	67,7	65,92	65,5	64,86	0	1,06	7	7	2,071	24	0	
11.10.2018	76,58	44,43	32,15	66,4	64,69	64,3	63,72	0	0,97	7	7	2,079	24	0	
12.10.2018	77,38	44,44	32,94	66,7	64,98	64,5	63,94	0	1,04	7	7	2,137	24	0	
13.10.2018	76,87	44,67	32,2	70,9	69,05	68,7	68,04	0	1,01	7	7	2,222	24	0	
14.10.2018	76,9	44,06	32,84	77,1	75,09	74,7	73,99	0	1,1	7	7	2,463	24	0	
15.10.2018	77,02	45,08	31,94	75,8	73,83	73,4	72,67	0	1,16	7	7	2,357	24	0	
16.10.2018	76,75	44,95	31,8	79,1	77,08	76,6	75,87	0	1,21	7	7	2,451	24	0	
17.10.2018	77,13	45,21	31,92	71,8	69,93	69,6	68,92	0	1,01	7	7	2,228	24	0	
18.10.2018	76,75	45,18	31,57	72,6	70,73	70,3	69,61	0	1,12	7	7	2,231	24	0	
19.10.2018	78,04	45,38	32,66	68,7	66,89	66,6	66,01	0	0,88	7	7	2,183	24	0	
20.10.2018	78,02	43,99	34,03	70,7	68,82	68,5	67,84	0	0,98	7	7	2,34	24	0	
21.10.2018	77,88	44,76	33,12	70	68,11	67,8	67,18	0	0,93	7	7	2,254	24	0	
Итого:				1760,1	1715,54	1706,5	1689,22	0	26,32			50,12	672	0	
Средние:	75,45	46,91	28,53							7	7				

Дата	V1	M1	V2	M2	V3	Mг	Qo	ВНР	ВОС
	м3	т	м3	т	м3	т	Гкал	ч	ч
23/09/1824:00	9002,8	8788,71	8724,3	8631,4	0,12	157,31	224,99	4498	119
21/10/1824:00	10762,9	10504,25	10430,8	10320,62	0,12	183,63	275,11	5170	119
Итого:	1760,1	1715,54	1706,5	1689,22	0	26,32	50,12	672	0

Представитель абонента
Директор ООО "УК "Домоуправ"
/ _____ /
Подпись: _____
Ф.И.О. Клименко/
Ф.И.О.

Представитель теплоснабж.организации
/ _____ /
Подпись: _____
Ф.И.О. Безбородова/
Ф.И.О.



ОТЧЕТ
о суточных параметрах теплоснабжения
24/09/18г.-21/10/18г.

Абонент:ООО "УК "ДОМОУПРАВ"
Адрес:Вратъев Кашириных, 131 (ИТП-2)
Тепловычислитель ВКТ-7 сет. N 001
Договорные расходы:
М сет. воды=_____ т.сут Мгвс=_____ т.сут
Тхв= 0.00°C

Договор N:8848
Тип расходомера:ПРЭМ
Пределы измерений:
G под max = 2.00 м3/ч G под min = 1.00 м3/ч
G обр max = 2.00 м3/ч G обр min = 1.00 м3/ч
G3 max = 2.00 м3/ч G3 min = 1.00 м3/ч


Заводской номер 00000001 ВВОД 1 СХЕМА ПОДКЛЮЧЕНИЯ 3 БД 1 ФТ=0 ТЗ=1 КС=0хА9ВЕ ПО 2.7

Дата	t1	t2	dt	V1	M1	V2	M2	V3	Mг	P1	P2	Qo	ВНР	ВОС	НС
	°C	°C	°C	м3	т	м3	т	м3	т	кг/см2	кг/см2	Гкал	ч	ч	
24.09.2018	72,29	43,58	28,71	25,1	24,54	24,7	24,46	0	0,08	7	7	0,703	24	0	
25.09.2018	72,33	43,46	28,87	24,9	24,33	24,5	24,26	0	0,07	7	7	0,701	24	0	
26.09.2018	71,82	42,9	28,92	25,1	24,55	24,8	24,56	0	-0,01	7	7	0,71	24	0	
27.09.2018	71,81	43,55	28,26	24,2	23,65	24	23,76	0	-0,11	7	7	0,667	24	0	
28.09.2018	71,88	43,93	27,95	25,5	24,91	25,2	24,96	0	-0,05	7	7	0,696	24	0	
29.09.2018	72,61	42,96	29,65	25,7	25,1	25,4	25,16	0	-0,06	7	7	0,744	24	0	
30.09.2018	72,64	43,08	29,56	26,6	26,01	26,4	26,16	0	-0,15	7	7	0,768	24	0	
01.10.2018	72,94	42,3	30,64	50,9	49,7	50,2	49,8	0	-0,1	7	7	1,522	24	0	
02.10.2018	74,24	42,35	31,89	62,4	60,9	61,5	61	0	-0,1	7	7	1,939	24	0	
03.10.2018	78,09	41,29	36,8	53	51,59	52,2	51,74	0	-0,15	7	7	1,897	24	0	
04.10.2018	78,59	41,71	36,88	48,9	47,59	48,1	47,65	0	-0,06	7	7	1,754	24	0	
05.10.2018	77,73	41,43	36,3	48,6	47,32	47,9	47,51	0	-0,19	7	7	1,715	24	0	
06.10.2018	76,93	41,84	35,09	50,6	49,3	49,9	49,42	0	-0,12	7	7	1,728	24	0	
07.10.2018	77	41,35	35,65	54,4	53,02	53,8	53,32	0	-0,3	7	7	1,889	24	0	
08.10.2018	77,07	41,71	35,36	56	54,53	55,3	54,82	0	-0,29	7	7	1,927	24	0	
09.10.2018	77,15	41,55	35,6	52,6	51,17	51,9	51,43	0	-0,26	7	7	1,817	24	0	
10.10.2018	76,95	41,75	35,2	54,8	53,38	54,1	53,62	0	-0,24	7	7	1,876	24	0	
11.10.2018	77,06	41,5	35,56	53,5	52,09	52,9	52,43	0	-0,34	7	7	1,851	24	0	
12.10.2018	77,9	41,27	36,63	54,6	53,14	53,8	53,32	0	-0,18	7	7	1,944	24	0	
13.10.2018	77,35	41,37	35,98	59,5	57,93	58,9	58,42	0	-0,49	7	7	2,083	24	0	
14.10.2018	77,35	40,87	36,48	61,6	59,98	60,8	60,32	0	-0,34	7	7	2,184	24	0	
15.10.2018	77,49	41,52	35,97	64,6	62,9	63,8	63,32	0	-0,42	7	7	2,259	24	0	
16.10.2018	77,19	41,28	35,91	66,7	64,94	65,8	65,32	0	-0,38	7	7	2,33	24	0	
17.10.2018	77,61	41,39	36,22	59,3	57,75	58,4	57,93	0	-0,18	7	7	2,089	24	0	
18.10.2018	77,2	40,94	36,26	60,6	59,03	59,8	59,32	0	-0,29	7	7	2,137	24	0	
19.10.2018	78,61	41,09	37,52	58,4	56,85	57,4	56,92	0	-0,07	7	7	2,133	24	0	
20.10.2018	78,5	40,87	37,63	56,4	54,89	55,5	55,02	0	-0,13	7	7	2,065	24	0	
21.10.2018	78,36	40,71	37,65	59,3	57,72	58,4	57,92	0	-0,2	7	7	2,174	24	0	
Итого:				1363,8	1328,81	1345,4	1333,87	0	-5,06			46,302	672	0	
Средние:	75,95	41,91	34,04							7	7				

Дата	V1	M1	V2	M2	V3	Mг	Qo	ВНР	ВОС
	м3	т	м3	т	м3	т	Гкал	ч	ч
23/09/1824:00	7098,1	6924,53	6891,4	6826,58	0	97,95	207,11	4497	119
21/10/1824:00	8461,9	8253,34	8236,8	8160,45	0	92,89	253,41	5169	119
Итого:	1363,8	1328,81	1345,4	1333,87	0	-5,06	46,30	672	0

Представитель абонента
Директор ООО "УК "Домоуправ"
/_____ / А.Н. Каменко/

Представитель теплоснабж. организации
/_____ / О.А. Безбородова/
Подпись Ф.И.О.



ОТЧЕТ
о суточных параметрах теплоснабжения
24/09/18г.-21/10/18г.

Абонент:ООО "УК "ДОМОУПРАВ"
Адрес:Братьев Кашириных, 131 (ИТП-3)
Тепловычислитель ВКТ-7 сет.№ 001
Договорные расходы:
М сет.воды=_____т.сут Мгвс=_____ т.сут
Тхв= 5.00°С

Договор №:8848
Тип расходомера:_____
Пределы измерений:
G под max = 2.00 м3/ч G под min = 1.00 м3/ч
G обр max = 2.00 м3/ч G обр min = 1.00 м3/ч
G3 max = 2.00 м3/ч G3 min = 1.00 м3/ч

Заводской номер 00239655 ВВОД 1 СХЕМА ПОДКЛЮЧЕНИЯ 3 БД 1 ФТ=0 ТЗ=1 КС=0х7В34 ПО 2.7

Дата	t1	t2	dt	V1	M1	V2	M2	V3	Mг	P1	P2	Qo	ВНР	ВОС	НС
	°С	°С	°С	м3	т	м3	т	м3	т	кг/см2	кг/см2	Гкал	ч	ч	
24.09.2018	72,59	65,16	7,43	138,1	134,88	137	134,37	0	0,51	7	7	1,004	24	0	
25.09.2018	72,74	65,5	7,24	139,6	136,3	138,5	135,81	0	0,49	7	7	0,985	24	0	
26.09.2018	71,66	59,54	12,12	73,2	71,49	72,4	71,23	0	0,26	7	7	0,87	24	0	
27.09.2018	71,32	50,21	21,11	40,1	39,18	39,4	38,96	0	0,22	7	7	0,827	24	0	
28.09.2018	71,86	58,35	13,51	74,3	72,6	73,1	71,94	0	0,66	7	7	0,98	24	0	
29.09.2018	72,57	58,9	13,67	74,7	72,95	73,3	72,14	0	0,81	7	7	0,997	24	0	
30.09.2018	72,56	57,36	15,2	70,2	68,56	69,1	68,04	0	0,52	7	7	1,04	24	0	
01.10.2018	72,38	45,55	26,83	60,4	59	59,4	58,83	0	0,17	7	7	1,58	24	0	
02.10.2018	74,35	54,84	19,51	122,2	119,26	121,1	119,39	0	-0,13	7	7	2,326	24	0	
03.10.2018	78,25	58,32	19,93	115,8	112,69	115,2	113,39	0	-0,7	7	7	2,249	24	0	
04.10.2018	77,92	45,24	32,68	54,8	53,38	53,5	52,94	0	0,44	7	7	1,745	24	0	
05.10.2018	77,69	52,59	25,1	72,5	70,6	71,2	70,29	0	0,31	7	7	1,776	24	0	
06.10.2018	76,29	42,51	33,78	53,9	52,47	52,8	52,33	0	0,14	7	7	1,772	24	0	
07.10.2018	76,4	41,58	34,82	56,1	54,66	55,1	54,68	0	-0,02	7	7	1,902	24	0	
08.10.2018	76,53	44,76	31,77	61,2	59,58	59,9	59,35	0	0,23	7	7	1,893	24	0	
09.10.2018	76,6	45,58	31,02	61,9	60,26	60,7	60,09	0	0,17	7	7	1,869	24	0	
10.10.2018	76,42	44,45	31,97	63,3	61,71	62	61,39	0	0,32	7	7	1,972	24	0	
11.10.2018	76,55	45,65	30,9	64,1	62,45	62,7	62,09	0	0,36	7	7	1,926	24	0	
12.10.2018	77,32	44,8	32,52	62,2	60,53	60,9	60,31	0	0,22	7	7	1,969	24	0	
13.10.2018	76,74	43,08	33,66	61,2	59,6	59,8	59,26	0	0,34	7	7	2,004	24	0	
14.10.2018	76,8	43,3	33,5	66,9	65,16	65,5	64,89	0	0,27	7	7	2,183	24	0	
15.10.2018	77,23	53,98	23,25	109,9	107	108,5	107,02	0	-0,02	7	7	2,487	24	0	
16.10.2018	76,91	53,28	23,63	104,9	102,16	103,6	102,23	0	-0,07	7	7	2,414	24	0	
17.10.2018	77,38	54,61	22,77	104,8	102,01	103,5	102,07	0	-0,06	7	7	2,324	24	0	
18.10.2018	76,97	54,14	22,83	100,6	97,99	99,5	98,13	0	-0,14	7	7	2,238	24	0	
19.10.2018	78,37	55,18	23,19	102,5	99,73	101,2	99,77	0	-0,04	7	7	2,31	24	0	
20.10.2018	78,27	55,83	22,44	100,8	98,07	99,5	98,07	0	0	7	7	2,203	24	0	
21.10.2018	78,13	54,12	24,01	97,6	94,96	96,4	95,07	0	-0,11	7	7	2,281	24	0	
Итого:				2307,8	2249,23	2274,8	2244,08	0	5,15			50,126	672	0	
Средние:	75,67	51,72	23,94							7	7				

Дата	V1	M1	V2	M2	V3	Mг	Qo	ВНР	ВОС
	м3	т	м3	т	м3	т	Гкал	ч	ч
23/09/1824:00	11810,4	11531,75	11626,2	11465,44	0,01	66,31	217,27	4497	120
21/10/1824:00	14118,2	13780,98	13901	13709,52	0,01	71,46	267,40	5169	120
Итого:	2307,8	2249,23	2274,8	2244,08	0	5,15	50,13	672	0

Представитель абонента
Директор ООО "УК "Домоуправ" /_____ /
И.И. Каименко /

Представитель теплоснабж.организации
/_____ /
/О.А. Безбородова/
Ф.И.О.

Подпись _____
МП
Управляющая
компания
«Домоуправ»
Для документов
ИНН 7452136715

ОТЧЕТ
о суточных параметрах теплоснабжения
24/09/18г.-21/10/18г.

Абонент: 000 "УК "ДОМОУПРАВ"

Договор N:8848

Адрес: ул. Братьев Кашириных, 131 (ИТП-4)

Тип расходомера: _____

Тепловычислитель ВКТ-7 сет. N 001

Пределы измерений:

Договорные расходы:

G под max = 2.00 м3/ч G под min = 1.00 м3/ч

M сет. воды = _____ т.сут Mгвс = _____ т.сут

G обр max = 2.00 м3/ч G обр min = 1.00 м3/ч

Tхв = 5.00°C

G3 max = 2.00 м3/ч G3 min = 1.00 м3/ч

Заводской номер 00248273

ВВОД 1

СХЕМА ПОДКЛЮЧЕНИЯ 3

БД 1

ФТ=0

T3=1

КС=0x4DE8

ПО 2.7

Дата	t1	t2	dt	V1	M1	V2	M2	V3	Mг	P1	P2	Qo	ВНР	ВОС	НС
	°C	°C	°C	м3	т	м3	т	м3	т	кг/см2	кг/см2	Гкал	ч	ч	
24.09.2018	71,56	45,34	26,22	54,2	52,99	54,2	53,7	0,02	-0,71	7	7	1,387	24	0	
25.09.2018	71,75	45,73	26,02	54,6	53,39	54,5	53,97	0,49	-0,58	7	7	1,388	24	0	
26.09.2018	71,29	45,04	26,25	56,5	55,25	56,6	56,03	0,37	-0,78	7	7	1,447	24	0	
27.09.2018	71,38	46,18	25,2	56,5	55,24	56,5	55,95	0,38	-0,71	7	7	1,389	24	0	
28.09.2018	71,28	45,7	25,58	55,9	54,66	56	55,47	0,49	-0,81	7	7	1,398	24	0	
29.09.2018	72,06	46,14	25,92	56,5	55,17	56,6	56,02	0,38	-0,85	7	7	1,427	24	0	
30.09.2018	72,05	44,76	27,29	56,5	55,22	56,5	55,94	0,36	-0,72	7	7	1,506	24	0	
01.10.2018	72,85	42	30,85	141,6	138,29	139,8	138,64	1,75	-0,35	7	7	4,266	24	0	
02.10.2018	74,05	42,22	31,83	206,2	201,21	202,7	201	0,67	0,21	7	7	6,397	24	0	
03.10.2018	77,97	41,8	36,17	176,5	171,8	173,5	172,1	0,32	-0,3	7	7	6,209	24	0	
04.10.2018	78,46	41,65	36,81	170,1	165,54	167,5	166,15	0,2	-0,61	7	7	6,089	24	0	
05.10.2018	77,7	42,37	35,33	178,8	174,02	175,9	174,4	0,41	-0,38	7	7	6,144	24	0	
06.10.2018	76,98	42,68	34,3	197,9	192,77	194,9	193,23	0,23	-0,46	7	7	6,605	24	0	
07.10.2018	77,06	42,42	34,64	196,6	191,47	193,6	191,98	0,25	-0,51	7	7	6,629	24	0	
08.10.2018	77,05	42,87	34,18	198,1	192,94	194,7	193,01	0,36	-0,07	7	7	6,587	24	0	
09.10.2018	77,16	42,36	34,8	195,1	190	192,2	190,63	0,27	-0,63	7	7	6,607	24	0	
10.10.2018	76,99	42,39	34,6	204,1	198,8	201,1	199,42	0,27	-0,62	7	7	6,871	24	0	
11.10.2018	77,09	42,62	34,47	197,4	192,24	194,7	193,03	0,26	-0,79	7	7	6,522	24	0	
12.10.2018	77,95	42,07	35,88	197,8	192,53	194,8	193,16	0,27	-0,63	7	7	6,902	24	0	
13.10.2018	77,39	41,8	35,59	205,8	200,37	202,7	201,03	0,26	-0,66	7	7	7,128	24	0	
14.10.2018	77,38	41,68	35,7	213,3	207,71	209,8	208,09	0,25	-0,38	7	7	7,412	24	0	
15.10.2018	77,48	42,29	35,19	225,6	219,64	221,8	219,92	0,27	-0,28	7	7	7,726	24	0	
16.10.2018	77,18	42,17	35,01	230,6	224,58	226,6	224,73	1,17	-0,15	7	7	7,856	24	0	
17.10.2018	77,63	42,58	35,05	226,1	220,12	222,2	220,33	0,94	-0,21	7	7	7,709	24	0	
18.10.2018	77,27	42,34	34,93	224,7	218,81	220,7	218,86	0,31	-0,05	7	7	7,64	24	0	
19.10.2018	78,6	42,8	35,8	220,7	214,74	216,7	214,85	0,29	-0,11	7	7	7,687	24	0	
20.10.2018	78,52	42,66	35,86	212,9	207,16	209	207,23	0,29	-0,07	7	7	7,424	24	0	
21.10.2018	78,41	42,33	36,08	215,6	209,8	211,7	209,93	0,3	-0,13	7	7	7,564	24	0	
Средние:	75,8	43,1	32,69							7	7				

Сбой времени наработки

Дата	V1	M1	V2	M2	V3	Mг	Qo	ВНР	ВОС
	м3	т	м3	т	м3	т	Гкал	ч	ч
23/09/1824:00	1342,4	1311,82	1332,7	1315,99	1,18	-4,17	27,12	466	26
21/10/1824:00	5632,1	5489,85	5557,2	5508,96	13,01	-19,11	179,75	1114	26
Итого:	4289,7	4178,03	4224,5	4192,97	11,83	-14,94	152,63		0

Представитель абонента

Представитель теплоснабж. организации

Директор ООО "УК "Домоуправ"

[Подпись]


/О.А. Безбородова/

Подпись: А.Н. Жименко/ Ф.И.О.

Подпись

Ф.И.О.

МП



ОТЧЕТ
о суточных параметрах теплоснабжения
24/09/18г.-21/10/18г.

Абонент: ООО "УК "ДОМОУПРАВ"

Договор N:8848

Адрес: Братьев Кашириных, 131 (ИТП-5)

Тип расходомера: _____

Тепловычислитель ВКТ-7 сет. N 001

Пределы измерений:

Договорные расходы:

G под max = 2.00 м3/ч G под min = 1.00 м3/ч

M сет. воды = _____ т.сут Mгвс = _____ т.сут

G обр max = 2.00 м3/ч G обр min = 1.00 м3/ч

Tхв = 0.00 °C

G3 max = 2.00 м3/ч G3 min = 1.00 м3/ч

Заводской номер 00218015

ВВОД 1 СХЕМА ПОДКЛЮЧЕНИЯ 3 БД 1 ФТ=0 ТЗ=1 КС=0x597В ПО 2.7


Дата	t1	t2	dt	V1	M1	V2	M2	V3	Mг	P1	P2	Qo	ВНР	ВОС	НС
	°C	°C	°C	м3	т	м3	т	м3	т	кг/см2	кг/см2	Гкал	ч	ч	
24.09.2018	71,01	45,16	25,85	56,83	55,53	54,57	54,06	0	1,47	7	7	1,434	24	0	
25.09.2018	71,03	44,83	26,2	54,23	52,98	52,14	51,66	0	1,32	7	7	1,386	24	0	
26.09.2018	70,59	45,32	25,27	57,45	56,17	55,27	54,74	0	1,43	7	7	1,417	24	0	
27.09.2018	70,7	44,6	26,1	57,67	56,39	55,3	54,79	0	1,6	7	7	1,47	24	0	
28.09.2018	70,54	46,48	24,06	56,24	54,99	70,17	69,47	0	-14,48	7	7	1,35	24	0	
29.09.2018	71,31	45,69	25,62	55,1	53,85	52,58	52,07	0	1,78	7	7	1,378	24	0	
30.09.2018	71,47	44,23	27,24	59,29	57,92	56,52	56,01	0	1,91	7	7	1,579	24	0	
01.10.2018	72,07	43,72	28,35	110,79	108,26	118,23	117,2	0	-8,94	7	7	3,011	24	0	
02.10.2018	73,29	44,14	29,15	124,6	121,63	119,66	118,59	0	3,04	7	7	3,543	24	0	
03.10.2018	77,09	42,84	34,25	98,09	95,55	93,91	93,11	0	2,44	7	7	3,269	24	0	
04.10.2018	77,6	43,14	34,46	95,56	93,03	91,89	91,1	0	1,93	7	7	3,202	24	0	
05.10.2018	76,81	43,24	33,57	93,75	91,31	90,45	89,66	0	1,65	7	7	3,062	24	0	
06.10.2018	76,02	43,46	32,56	96,59	94,13	93,49	92,7	0	1,43	7	7	3,064	24	0	
07.10.2018	76,11	42,49	33,62	102,85	100,21	99,19	98,35	0,01	1,86	7	7	3,367	24	0	
08.10.2018	76,15	43,13	33,02	103,01	100,38	99,37	98,54	0	1,84	7	7	3,311	24	0	
09.10.2018	76,2	42,87	33,33	101,53	98,93	112,58	111,63	0	-12,7	7	7	3,309	24	0	
10.10.2018	76,05	43,14	32,91	105,31	102,64	101,23	100,31	0	2,33	7	7	3,374	24	0	
11.10.2018	76,12	42,64	33,48	102,15	99,55	98,2	97,38	0	2,17	7	7	3,331	24	0	
12.10.2018	76,92	42,36	34,56	99,19	96,62	97,3	96,5	0	0,12	7	7	3,334	24	0	
13.10.2018	76,41	42,05	34,36	103,44	100,8	99,31	98,51	0	2,29	7	7	3,462	24	0	
14.10.2018	76,43	41,75	34,68	108,54	105,76	104,15	103,32	0	2,44	7	7	3,665	24	0	
15.10.2018	76,55	42,41	34,14	116,89	113,85	214,03	212,21	0	-98,36	7	7	3,889	24	0	
16.10.2018	76,29	42,54	33,75	124,28	121,1	146,96	145,71	0	-24,61	7	7	4,081	24	0	
17.10.2018	76,72	42,12	34,6	116,74	113,69	131,08	129,97	0	-16,28	7	7	3,945	24	0	
18.10.2018	76,34	41,59	34,75	119,19	116,13	163,88	162,54	0	-46,41	7	7	4,022	24	0	
19.10.2018	77,65	41,76	35,89	111,52	108,57	106,75	105,92	0	2,65	7	7	3,893	24	0	
20.10.2018	77,57	41,74	35,83	107,32	104,51	102,93	102,13	0	2,38	7	7	3,741	24	0	
21.10.2018	77,45	40,99	36,46	109,12	106,26	104,63	103,84	0	2,42	7	7	3,87	24	0	
Итого:				2647,2	2580,74	2785,7	2762,02	0,01	-181,28			83,759	672	0	
Средние:	74,94	43,22	31,71							7	7				

Дата	V1	M1	V2	M2	V3	Mг	Qo	ВНР	ВОС
	м3	т	м3	т	м3	т	Гкал	ч	ч
23/09/1824:00	40744,99	39496,29	39905,5	39453,75	0,3	42,54	1387,51	8329	132
21/10/1824:00	43392,26	42077,03	42691,27	42215,77	0,31	-138,74	1471,27	9001	132
Итого:	2647,27	2580,74	2785,77	2762,02	0,01	-181,28	83,76	672	0

Представитель абонента
Директор ООО "УК "Домоуправ" / А.И. Коименко /

Представитель теплоснабж. организации

И.М. / О.А. Безбородова /
Подпись / Ф.И.О.



ОТЧЕТ
о суточных параметрах теплоснабжения
24/09/18г.-21/10/18г.

Абонент:ООО "УК "ДОМОУПРАВ"
Адрес:40-летия Победы, 44 (ИТП-1)
Тепловычислитель ВКТ-7 сет.№ 001
Договорные расходы:
М сет.воды=_____т.сут Мгвс=_____ т.сут
Тхв= 5.00°С

Договор №8848
Тип расходомера: _____
Пределы измерений:
G под max = 2.00 м3/ч G под min = 1.00 м3/ч
G обр max = 2.00 м3/ч G обр min = 1.00 м3/ч
G3 max = 2.00 м3/ч G3 min = 1.00 м3/ч


Заводской номер 00244019 ВВОД 1 СХЕМА ПОДКЛЮЧЕНИЯ 3 БД 1 ФТ=0 ТЗ=1 КС=0х0СЗЗ ПО 2.7

Дата	t1	t2	dt	V1	M1	V2	M2	V3	Mг	P1	P2	Qo	ВНР	ВОС	НС
	°С	°С	°С	м3	т	м3	т	м3	т	кг/см2	кг/см2	Гкал	ч	ч	
24.09.2018	72,74	60,82	11,92	161,4	157,6	162,4	159,65	0	-2,05	7	7	1,878	24	0	
25.09.2018	72,85	61,25	11,6	163,1	159,25	164,1	161,31	0	-2,06	7	7	1,847	24	0	
26.09.2018	71,94	54,72	17,22	106,2	103,76	106,8	105,32	0	-1,56	7	7	1,788	24	0	
27.09.2018	71,67	43,52	28,15	64,3	62,82	64,4	63,84	0	-1,02	7	7	1,766	24	0	
28.09.2018	71,64	43,53	28,11	66	64,5	66,1	65,52	0	-1,02	7	7	1,813	24	0	
29.09.2018	72,34	41,82	30,52	64,1	62,63	64,2	63,68	0	-1,05	7	7	1,907	24	0	
30.09.2018	72,41	41,09	31,32	65,6	64,09	65,5	64,98	0	-0,89	7	7	2,007	24	0	
01.10.2018	72,76	42,21	30,55	116,3	113,56	116,1	115,09	0,08	-1,53	7	7	3,467	24	0	
02.10.2018	74,08	41,17	32,91	138,4	135,04	138	136,89	0,02	-1,85	7	7	4,439	24	0	
03.10.2018	77,91	40,56	37,35	116,5	113,42	116,1	115,2	0,06	-1,78	7	7	4,231	24	0	
04.10.2018	78,47	40,68	37,79	111,8	108,79	111,5	110,67	0	-1,88	7	7	4,108	24	0	
05.10.2018	77,57	41,25	36,32	110	107,07	109,8	108,91	0,01	-1,84	7	7	3,885	24	0	
06.10.2018	76,84	41,74	35,1	117,2	114,16	117,1	116,15	0	-1,99	7	7	4,004	24	0	
07.10.2018	76,92	42,48	34,44	125,7	122,42	125,5	124,43	0,01	-2,01	7	7	4,214	24	0	
08.10.2018	77,05	46,88	30,17	144,5	140,74	144,5	143,02	0	-2,28	7	7	4,244	24	0	
09.10.2018	77,16	47,48	29,68	143,5	139,75	143,3	141,8	0	-2,05	7	7	4,146	24	0	
10.10.2018	76,92	46,34	30,58	145,4	141,62	145,3	143,86	0	-2,24	7	7	4,328	24	0	
11.10.2018	77,06	47,28	29,78	144,7	140,89	144,6	143,08	0	-2,19	7	7	4,195	24	0	
12.10.2018	77,91	46,76	31,15	143,9	140,07	143,8	142,32	0	-2,25	7	7	4,361	24	0	
13.10.2018	77,31	45,97	31,34	145,2	141,37	145,1	143,67	0	-2,3	7	7	4,429	24	0	
14.10.2018	77,3	44,59	32,71	150,2	146,23	149,8	148,43	0	-2,2	7	7	4,778	24	0	
15.10.2018	77,42	46,33	31,09	162,9	158,62	162,5	160,86	0,01	-2,24	7	7	4,929	24	0	
16.10.2018	77,06	45,13	31,93	155	150,94	154,6	153,13	0	-2,19	7	7	4,815	24	0	
17.10.2018	77,57	46,27	31,3	155,1	150,98	154,7	153,13	0	-2,15	7	7	4,725	24	0	
18.10.2018	77,18	45,84	31,34	156	151,92	155,6	154,05	0	-2,13	7	7	4,757	24	0	
19.10.2018	78,58	46,69	31,89	149,8	145,74	149,5	147,98	0	-2,24	7	7	4,647	24	0	
20.10.2018	78,45	47	31,45	149,3	145,3	148,9	147,37	0	-2,07	7	7	4,57	24	0	
21.10.2018	78,34	45,43	32,91	150,3	146,24	150	148,52	0	-2,28	7	7	4,813	24	0	
Итого:				3622,4	3529,52	3619,8	3582,86	0,19	-53,34			105,10	672	0	
Средние:	75,9	45,88	30,02							7	7				

Дата	V1	M1	V2	M2	V3	Mг	Qo	ВНР	ВОС
	м3	т	м3	т	м3	т	Гкал	ч	ч
23/09/1824:00	10839,1	10603,82	10904	10762,37	0,48	-158,55	184,59	2824	191
21/10/1824:00	14461,5	14133,34	14523,8	14345,23	0,67	-211,89	289,69	3496	191
Итого:	3622,4	3529,52	3619,8	3582,86	0,19	-53,34	105,10	672	0

Представитель абонента
Директор ООО "УК "Домоуправ"
/ _____ /
Подпись Ф.И.О.

Представитель теплоснабж.организации
/О.А. Безбородова/
/ _____ /
Подпись Ф.И.О.



ОТЧЕТ
о суточных параметрах теплоснабжения
24/09/18г.-21/10/18г.

Абонент:ООО "УК "ДОМОУПРАВ"
Адрес:40-летия Победы, 44 (ИТП-2)
Тепловычислитель ВКТ-7 сет.№ 001
Договорные расходы:
М сет.воды=_____т.сут Мгвс=_____т.сут
Тхв= 5.00°С

Договор №:8848
Тип расходомера:_____
Пределы измерений:
G под max = 2.00 м3/ч G под min = 1.00 м3/ч
G обр max = 2.00 м3/ч G обр min = 1.00 м3/ч
G3 max = 2.00 м3/ч G3 min = 1.00 м3/ч

Заводской номер 00237477 ВВОД 1 СХЕМА ПОДКЛЮЧЕНИЯ 3 ВД 1 ФТ=0 Т3=1 КС=0хD63E ПО 2.7

Дата	t1	t2	dt	V1	M1	V2	M2	V3	Mг	P1	P2	Qo	ВНР	ВОС	НС
	°С	°С	°С	м3	т	м3	т	м3	т	кг/см2	кг/см2	Гкал	ч	ч	
24.09.2018	72,5	42,98	29,52	41,43	40,45	40,65	40,34	0	0,11	7	7	1,191	24	0	
25.09.2018	72,54	42,16	30,38	40,87	39,93	40,11	39,8	0	0,13	7	7	1,211	24	0	
26.09.2018	72,13	42,58	29,55	41,42	40,48	40,6	40,26	0	0,22	7	7	1,194	24	0	
27.09.2018	72,14	42,49	29,65	42,51	41,52	41,56	41,25	0	0,27	7	7	1,229	24	0	
28.09.2018	72,18	42,7	29,48	43,9	42,89	42,99	42,63	0	0,26	7	7	1,264	24	0	
29.09.2018	72,82	42,67	30,15	42,34	41,36	41,46	41,12	0	0,24	7	7	1,247	24	0	
30.09.2018	72,86	41,98	30,88	42,98	41,94	42,06	41,74	0	0,2	7	7	1,292	24	0	
01.10.2018	73,06	42,16	30,9	76,01	74,19	75,07	74,47	0	-0,28	7	7	2,289	24	0	
02.10.2018	74,4	42,15	32,25	90,53	88,31	89,29	88,56	0	-0,25	7	7	2,847	24	0	
03.10.2018	78,25	40,83	37,42	76,34	74,3	74,38	73,83	0	0,47	7	7	2,779	24	0	
04.10.2018	78,81	41,06	37,75	72,6	70,62	70,78	70,24	0	0,38	7	7	2,664	24	0	
05.10.2018	77,91	41,45	36,46	71,61	69,7	70,1	69,56	0	0,14	7	7	2,542	24	0	
06.10.2018	77,14	41,97	35,17	74,88	72,94	73,71	73,13	0	-0,19	7	7	2,562	24	0	
07.10.2018	77,19	40,84	36,35	76,01	74,01	74,91	74,35	0	-0,34	7	7	2,69	24	0	
08.10.2018	77,24	41,3	35,94	75,36	73,37	74,31	73,75	0	-0,38	7	7	2,633	24	0	
09.10.2018	77,35	41,14	36,21	73,59	71,63	72,56	72,02	0	-0,39	7	7	2,592	24	0	
10.10.2018	77,11	40,56	36,55	77,19	75,2	76,1	75,52	0	-0,32	7	7	2,747	24	0	
11.10.2018	77,26	41,18	36,08	76,04	74,07	74,92	74,35	0	-0,28	7	7	2,671	24	0	
12.10.2018	78,1	40,52	37,58	72,98	71,03	71,77	71,23	0	-0,2	7	7	2,667	24	0	
13.10.2018	77,5	40,36	37,14	79,1	77,05	77,79	77,23	0	-0,18	7	7	2,859	24	0	
14.10.2018	77,5	40,61	36,89	83,21	81,01	81,82	81,2	0	-0,19	7	7	2,986	24	0	
15.10.2018	77,6	40,61	36,99	84,5	82,27	82,92	82,27	0	0	7	7	3,041	24	0	
16.10.2018	77,25	40,54	36,71	87,22	84,95	85,44	84,78	0	0,17	7	7	3,116	24	0	
17.10.2018	77,75	40,14	37,61	80,79	78,65	79,06	78,51	0	0,14	7	7	2,955	24	0	
18.10.2018	77,37	40,09	37,28	84,16	81,95	82,56	81,92	0	0,03	7	7	3,053	24	0	
19.10.2018	78,77	40,48	38,29	79,99	77,82	78,4	77,85	0	-0,03	7	7	2,976	24	0	
20.10.2018	78,6	39,42	39,18	78,21	76,1	76,68	76,15	0	-0,05	7	7	2,977	24	0	
21.10.2018	78,5	39,3	39,2	80,93	78,74	79,49	78,94	0	-0,2	7	7	3,085	24	0	
Итого:				1946,7	1896,48	1911,4	1897	0	-0,52			67,36	672	0	
Средние:	76,13	41,22	34,91							7	7				

Дата	V1	M1	V2	M2	V3	Mг	Qo	ВНР	ВОС
	м3	т	м3	т	м3	т	Гкал	ч	ч
23/09/1824:00	29281,66	28367,25	28587,61	28310,98	0,51	56,27	1120,10	8333	128
21/10/1824:00	31228,36	30263,73	30499,1	30207,98	0,51	55,75	1187,46	9005	128
Итого:	1946,7	1896,48	1911,49	1897	0	-0,52	67,36	672	0

Представитель абонента
Директор ООО "УК "Домоуправ"
/_____
Подпись _____ Ф.И.О.

Представитель теплоснабж.организации
/_____
Подпись _____ Ф.И.О.

МП



ОТЧЕТ
о суточных параметрах теплоснабжения
24/09/18г.-21/10/18г.

Абонент: ООО "УК "ДОМОУПРАВ"
Адрес: 40-летия Победы, 44 (ИТП-3)
Тепловычислитель ВКТ-7 сет. N 001
Договорные расходы:
M сет. воды = _____ т.сут Mгвс = _____ т.сут
Тхв = 5.00 °C

Договор N: 8848
Тип расходомера: _____
Пределы измерений:
G под max = 2.00 м3/ч G под min = 1.00 м3/ч
G обр max = 2.00 м3/ч G обр min = 1.00 м3/ч
G3 max = 2.00 м3/ч G3 min = 1.00 м3/ч

Заводской номер 00237482 ВВОД 1 СХЕМА ПОДКЛЮЧЕНИЯ 3 БД 1 ФТ=0 Т3=1 КС=0хСА85 ПО 2.7

Дата	t1	t2	dt	V1	M1	V2	M2	V3	Mг	P1	P2	Qo	ВНР	ВОС	НС
	°C	°C	°C	м3	т	м3	т	м3	т	кг/см2	кг/см2	Гкал	ч	ч	
24.09.2018	72,89	49,06	23,83	57,36	55,97	56,71	56,08	0	-0,11	7	7	1,335	24	0	
25.09.2018	72,97	49,92	23,05	57,67	56,26	57,16	56,47	0	-0,21	7	7	1,296	24	0	
26.09.2018	72,55	49,4	23,15	58,18	56,79	57,54	56,87	0	-0,08	7	7	1,315	24	0	
27.09.2018	72,52	49,97	22,55	59,04	57,66	58	57,34	0	0,32	7	7	1,3	24	0	
28.09.2018	72,52	49,71	22,81	58,42	57,03	57,4	56,75	0	0,28	7	7	1,301	24	0	
29.09.2018	73,23	49,8	23,43	59,07	57,63	58,06	57,39	0	0,24	7	7	1,349	24	0	
30.09.2018	73,23	48,55	24,68	58,34	56,92	57,27	56,65	0	0,27	7	7	1,405	24	0	
01.10.2018	73,47	51,92	21,55	125,22	122,2	123,68	122,14	0,01	0,06	7	7	2,633	24	0	
02.10.2018	74,85	54,94	19,91	178,59	174,17	176,51	174,04	0	0,13	7	7	3,469	24	0	
03.10.2018	78,68	58,36	20,32	175,74	171	173,25	170,54	0	0,46	7	7	3,476	24	0	
04.10.2018	79,27	59,38	19,89	173,95	169,2	171,55	168,76	0	0,44	7	7	3,366	24	0	
05.10.2018	78,42	59,38	19,04	172,78	168,11	170,64	167,89	0	0,22	7	7	3,202	24	0	
06.10.2018	77,56	58,66	18,9	172,65	168,09	170,57	167,89	0	0,2	7	7	3,176	24	0	
07.10.2018	77,63	57,33	20,3	174,83	170,22	172,59	169,98	0	0,24	7	7	3,455	24	0	
08.10.2018	77,67	58,7	18,97	174,09	169,46	171,97	169,23	0	0,23	7	7	3,217	24	0	
09.10.2018	77,56	54,29	23,27	126,79	123,44	124,98	123,25	0	0,19	7	7	2,873	24	0	
10.10.2018	77,36	48,81	28,55	94,04	91,6	92,25	91,23	0	0,37	7	7	2,614	24	0	
11.10.2018	77,54	48,07	29,47	101,28	98,6	99,46	98,35	0,02	0,25	7	7	2,906	24	0	
12.10.2018	78,41	48,4	30,01	105,7	102,86	103,64	102,51	0	0,35	7	7	3,086	24	0	
13.10.2018	77,8	47,32	30,48	108,34	105,46	105,92	104,83	0	0,63	7	7	3,214	24	0	
14.10.2018	77,79	47,3	30,49	110,78	107,83	108,04	106,91	0	0,92	7	7	3,289	24	0	
15.10.2018	77,89	47,45	30,44	115,71	112,65	112,71	111,53	0	1,12	7	7	3,428	24	0	
16.10.2018	77,54	47,04	30,5	119,47	116,31	116,42	115,21	0	1,1	7	7	3,544	24	0	
17.10.2018	78,06	46,95	31,11	116,89	113,75	114,06	112,88	0	0,87	7	7	3,539	24	0	
18.10.2018	77,65	47,57	30,08	116,13	113,05	113,59	112,36	0	0,69	7	7	3,4	24	0	
19.10.2018	78,98	45,7	33,28	103,48	100,65	101,18	100,18	0	0,47	7	7	3,348	24	0	
20.10.2018	78,83	40,46	38,37	87,43	85,04	85,42	84,71	0	0,33	7	7	3,26	24	0	
21.10.2018	78,73	39,74	38,99	88,64	86,24	86,78	86,14	0	0,1	7	7	3,362	24	0	
Итого:				3150,6	3068,19	3097,3	3058,11	0,03	10,08			77,16	672	0	
Средние:	76,48	50,5	25,97							7	7				

Дата	V1	M1	V2	M2	V3	Mг	Qo	ВНР	ВОС
	м3	т	м3	т	м3	т	Гкал	ч	ч
23/09/1824:00	32311,29	31324,33	31703,68	31360,57	1,22	-36,24	1129,34	8330	131
21/10/1824:00	35461,9	34392,52	34801,03	34418,68	1,25	-26,16	1206,50	9002	131
Итого:	3150,61	3068,19	3097,35	3058,11	0,03	10,08	77,16	672	0

Представитель абонента
Директор ООО "УК "Домоуправ"
/ _____ /
Подпись _____ Ф.И.О.
МП



Представитель теплоснабж. организации
/ _____ /
Подпись _____ Ф.И.О.

ОТЧЕТ
о суточных параметрах теплоснабжения
24/09/18г.-21/10/18г.

Абонент:ООО "УК "ДОМОУПРАВ"
Адрес:40-летия Победы, 44 (ИТП-4)
Тепловычислитель ВКТ-7 сет.№ 001
Договорные расходы:
М сет.воды=_____ т.сут Мгвс=_____ т.сут
Тхв= 5.00°С

Договор №:8848
Тип расходомера: _____
Пределы измерений:
G под max = 2.00 м3/ч G под min = 1.00 м3/ч
G обр max = 2.00 м3/ч G обр min = 1.00 м3/ч
G3 max = 2.00 м3/ч G3 min = 1.00 м3/ч

Заводской номер 00237479 ВВОД 1 СХЕМА ПОДКЛЮЧЕНИЯ 3 БД 1 ФТ=0 Т3=1 КС=0xЕ09Е ПО 2.7

Дата	t1	t2	dt	V1	M1	V2	M2	V3	Mг	P1	P2	Qo	ВНР	ВОС	НС
	°С	°С	°С	м3	т	м3	т	м3	т	кг/см2	кг/см2	Гкал	ч	ч	
24.09.2018	72,58	50,18	22,4	51,13	49,92	49,34	48,77	0	1,15	7	7	1,118	24	0	
25.09.2018	72,65	50,59	22,06	51,49	50,28	49,74	49,12	0	1,16	7	7	1,11	24	0	
26.09.2018	72,22	50,97	21,25	53,75	52,52	51,87	51,26	0	1,26	7	7	1,116	24	0	
27.09.2018	72,19	50,24	21,95	51,29	50,08	49,14	48,57	0	1,51	7	7	1,1	24	0	
28.09.2018	72,17	51,09	21,08	54,12	52,87	51,96	51,35	0	1,52	7	7	1,113	24	0	
29.09.2018	72,92	50,02	22,9	52,35	51,09	50,24	49,68	0	1,41	7	7	1,167	24	0	
30.09.2018	72,94	49,62	23,32	53,66	52,39	51,48	50,89	0	1,5	7	7	1,219	24	0	
01.10.2018	72,98	48,44	24,54	85,83	83,81	83,19	82,27	0	1,54	7	7	2,053	24	0	
02.10.2018	74,3	47,32	26,98	90,86	88,64	88,11	87,16	0	1,48	7	7	2,391	24	0	
03.10.2018	78,16	45,2	32,96	72,87	70,91	70,2	69,53	0	1,38	7	7	2,336	24	0	
04.10.2018	78,74	45,03	33,71	70,44	68,52	67,93	67,27	0	1,25	7	7	2,306	24	0	
05.10.2018	77,81	45,6	32,21	69,33	67,51	67,03	66,35	0	1,16	7	7	2,171	24	0	
06.10.2018	77,07	44,97	32,1	72,59	70,66	70,26	69,58	0	1,08	7	7	2,266	24	0	
07.10.2018	77,13	44,62	32,51	75,41	73,44	72,96	72,27	0	1,17	7	7	2,382	24	0	
08.10.2018	77,18	45	32,18	75,2	73,24	72,78	72,05	0	1,19	7	7	2,353	24	0	
09.10.2018	77,29	44,37	32,92	72,76	70,84	70,36	69,71	0	1,13	7	7	2,328	24	0	
10.10.2018	77,03	43,13	33,9	71,38	69,52	69,03	68,42	0	1,1	7	7	2,353	24	0	
11.10.2018	77,16	42,83	34,33	70,02	68,2	67,66	67,11	0	1,09	7	7	2,34	24	0	
12.10.2018	78,02	42,74	35,28	69,99	68,13	67,62	67,08	0	1,05	7	7	2,402	24	0	
13.10.2018	77,43	43,09	34,34	75,45	73,49	72,94	72,3	0	1,19	7	7	2,523	24	0	
14.10.2018	77,42	43	34,42	79,82	77,72	77,18	76,49	0	1,23	7	7	2,673	24	0	
15.10.2018	77,54	42,94	34,6	82,78	80,6	80,01	79,3	0	1,3	7	7	2,785	24	0	
16.10.2018	77,19	43,1	34,09	85,54	83,32	82,71	81,99	0	1,33	7	7	2,836	24	0	
17.10.2018	77,7	42,86	34,84	80,97	78,82	78,23	77,53	0	1,29	7	7	2,746	24	0	
18.10.2018	77,3	42,82	34,48	80,39	78,28	77,72	77,03	0	1,25	7	7	2,696	24	0	
19.10.2018	78,74	41,92	36,82	77,72	75,61	74,99	74,4	0	1,21	7	7	2,783	24	0	
20.10.2018	78,55	41,34	37,21	76,39	74,33	73,69	73,11	0	1,22	7	7	2,765	24	0	
21.10.2018	78,46	41,58	36,88	79,86	77,71	77,07	76,46	0	1,25	7	7	2,861	24	0	
Итого:				1983,3	1932,45	1915,4	1897,05	0	35,4			60,29	672	0	
Средние:	76,1	45,52	30,58							7	7				

Дата	V1	M1	V2	M2	V3	Mг	Qo	ВНР	ВОС
	м3	т	м3	т	м3	т	Гкал	ч	ч
23/09/1824:00	26769,99	25962,72	26700,09	26436,49	1,94	-473,77	975,76	8332	129
21/10/1824:00	28753,38	27895,17	28615,53	28333,54	1,94	-438,37	1036,05	9004	129
Итого:	1983,39	1932,45	1915,44	1897,05	0	35,4	60,29	672	0

Представитель абонента
Директор ООО "УК "Домоуправ"
/ _____
Подпись _____ Ф.И.О.

Представитель теплоснабж.организации
/ _____
Подпись _____ Ф.И.О.

МП



ОТЧЕТ
о суточных параметрах теплоснабжения
24/09/18г.-21/10/18г.

Абонент:ООО "УК "ДОМОУПРАВ"
Адрес:40-летия Победы, 52 (ИТП-1)
Тепловычислитель ВКТ-7 сет.№ 001
Договорные расходы:
М сет.воды=_____т.сут Мгвс=_____т.сут
Тхв= 5.00°С

Договор №8848
Тип расходомера: _____
Пределы измерений:
G под max = 2.00 м3/ч G под min = 1.00 м3/ч
G обр max = 2.00 м3/ч G обр min = 1.00 м3/ч
G3 max = 2.00 м3/ч G3 min = 1.00 м3/ч

Заводской номер 00248275 ВВОД 1 СХЕМА ПОДКЛЮЧЕНИЯ 3 БД 1 ФТ=0 ТЗ=1 КС=0x57E0 ПО 2.7

Дата	t1	t2	dt	V1	M1	V2	M2	V3	Mг	P1	P2	Qo	ВНР	ВОС	НС
	°С	°С	°С	м3	т	м3	т	м3	т	кг/см2	кг/см2	Гкал	ч	ч	
24.09.2018	72,55	50,95	21,6	93,7	91,48	92	90,89	0	0,59	7	7	1,976	24	0	
25.09.2018	72,6	50,26	22,34	92,1	89,94	90,4	89,34	0	0,6	7	7	2,006	24	0	
26.09.2018	72,17	51,81	20,36	98,9	96,6	97,3	96,07	0	0,53	7	7	1,964	24	0	
27.09.2018	72,18	50,51	21,67	97	94,74	95,2	94,06	0	0,68	7	7	2,054	24	0	
28.09.2018	72,1	51,26	20,84	97,8	95,56	96,1	94,91	0	0,65	7	7	1,991	24	0	
29.09.2018	72,9	51	21,9	96,7	94,41	94,9	93,75	0	0,66	7	7	2,065	24	0	
30.09.2018	72,9	48,97	23,93	96,5	94,21	94,6	93,53	0	0,68	7	7	2,254	24	0	
01.10.2018	72,92	47,37	25,55	143,4	140,01	139,5	138,03	0	1,98	7	7	3,576	24	0	
02.10.2018	74,2	45,7	28,5	162,7	158,71	157,7	156,17	0	2,54	7	7	4,517	24	0	
03.10.2018	78,13	44,27	33,86	126,8	123,4	123,5	122,36	0	1,04	7	7	4,178	24	0	
04.10.2018	78,7	43,69	35,01	123,1	119,76	120	118,92	0	0,84	7	7	4,189	24	0	
05.10.2018	77,73	44,16	33,57	123,8	120,52	120,8	119,7	0	0,82	7	7	4,046	24	0	
06.10.2018	76,91	44,34	32,57	129,9	126,51	126,8	125,63	0	0,88	7	7	4,117	24	0	
07.10.2018	77,06	43,1	33,96	132,2	128,74	129	127,87	0	0,87	7	7	4,37	24	0	
08.10.2018	76,88	44,81	32,07	133,1	129,64	129,8	128,56	0	1,08	7	7	4,156	24	0	
09.10.2018	77,22	44	33,22	127,4	124,06	124,3	123,17	0	0,89	7	7	4,116	24	0	
10.10.2018	77,01	43,95	33,06	136,5	132,95	133,3	132,06	0	0,89	7	7	4,394	24	0	
11.10.2018	77,13	43,98	33,15	126,4	123,09	123,4	122,28	0	0,81	7	7	4,078	24	0	
12.10.2018	78	43,54	34,46	126,5	123,14	123,5	122,43	0	0,71	7	7	4,242	24	0	
13.10.2018	77,42	43,82	33,6	136	132,42	132,6	131,4	0	1,02	7	7	4,448	24	0	
14.10.2018	77,39	43,38	34,01	148,5	144,6	144,6	143,33	0	1,27	7	7	4,913	24	0	
15.10.2018	77,52	43,48	34,04	151,2	147,22	146,9	145,62	0	1,6	7	7	5,006	24	0	
16.10.2018	77,16	44,22	32,94	151,2	147,25	147	145,64	0	1,61	7	7	4,845	24	0	
17.10.2018	77,64	42,61	35,03	134,1	130,56	130,4	129,28	0	1,28	7	7	4,573	24	0	
18.10.2018	77,24	43,06	34,18	142,3	138,6	138,5	137,3	0	1,3	7	7	4,733	24	0	
19.10.2018	78,59	42,74	35,85	131	127,45	127,5	126,4	0	1,05	7	7	4,564	24	0	
20.10.2018	78,48	41,84	36,64	127,4	123,93	123,9	122,88	0	1,05	7	7	4,537	24	0	
21.10.2018	78,4	42,04	36,36	138,4	134,68	134,6	133,5	0	1,18	7	7	4,897	24	0	
Итого:				3524,6	3434,18	3438,1	3405,08	0	29,1			106,80	672	0	
Средние:	76,04	45,53	30,5							7	7				

Дата	V1	M1	V2	M2	V3	Mг	Qo	ВНР	ВОС
	м3	т	м3	т	м3	т	Гкал	ч	ч
23/09/1824:00	1702,6	1652,51	1666,8	1635,19	0	17,32	35,38	443	24
21/10/1824:00	5227,2	5086,69	5104,9	5040,27	0	46,42	142,18	1115	24
Итого:	3524,6	3434,18	3438,1	3405,08	0	29,1	106,80	672	0

Представитель абонента
Директор ООО "УК "Домоуправ"
/ _____ /
Подпись А.Н.Клименко/
Ф.И.О.
«Управляющая
компания
«Домоуправ»
Для документов
ИНН 7452136715
ОТВЕТСТВЕННОСТЬ ЗА
СОДЕРЖАНИЕ ДОКУМЕНТА
НЕСЕТ

Представитель теплоснабж.организации
/ _____ /
Подпись /О.А. Безбородова/
Ф.И.О.

ОТЧЕТ
о суточных параметрах теплоснабжения
24/09/18г.-21/10/18г.

Абонент:ООО "УК "ДОМОУПРАВ"
Адрес:40-летия Победы, 52 (ИТП-2)
Тепловычислитель ВКТ-7 сет.№ 001
Договорные расходы:
М сет.воды=_____т.сут Мгвс=_____т.сут
Тхв= 5.00°C

Договор №:8848
Тип расходомера:_____
Пределы измерений:
G под max = 2.00 м3/ч G под min = 1.00 м3/ч
G обр max = 2.00 м3/ч G обр min = 1.00 м3/ч
G3 max = 2.00 м3/ч G3 min = 1.00 м3/ч

Заводской номер 00239656 ВВОД 1 СХЕМА ПОДКЛЮЧЕНИЯ 3 БД 1 ФТ=0 ТЗ=1 КС=0хD02С ПО 2.7


Дата	t1	t2	dt	V1	M1	V2	M2	V3	Mг	P1	P2	Qo	ВНР	ВОС	НС
	°C	°C	°C	м3	т	м3	т	м3	т	кг/см2	кг/см2	Гкал	ч	ч	
24.09.2018	72,76	50,57	22,19	56,95	55,6	58,06	57,36	0	-1,76	7	7	1,233	24	0	
25.09.2018	72,84	50,92	21,92	57,13	55,8	58,26	57,56	0	-1,76	7	7	1,223	24	0	
26.09.2018	72,4	50,73	21,67	58,03	56,68	59,15	58,42	0	-1,74	7	7	1,227	24	0	
27.09.2018	72,25	50,8	21,45	57,14	55,78	58,2	57,48	0	-1,7	7	7	1,194	24	0	
28.09.2018	72,3	50,93	21,37	60,27	58,89	61,2	60,46	0	-1,57	7	7	1,258	24	0	
29.09.2018	73,11	51,38	21,73	59,96	58,54	60,86	60,13	0	-1,59	7	7	1,271	24	0	
30.09.2018	73,15	50,65	22,5	61,73	60,27	62,61	61,87	0	-1,6	7	7	1,356	24	0	
01.10.2018	73,1	46,09	27,01	83,46	81,47	84,6	83,75	0	-2,28	7	7	2,198	24	0	
02.10.2018	73,1	46,09	27,01	83,46	81,47	84,6	83,75	0	-2,28	7	7	2,198	24	0	
03.10.2018	74,4	44,57	29,83	93,43	91,15	94,6	93,72	0	-2,57	7	7	2,717	24	0	
04.10.2018	74,4	44,57	29,83	93,43	91,15	94,6	93,72	0	-2,57	7	7	2,717	24	0	
05.10.2018	78,3	43,05	35,25	77,41	75,32	78,05	77,35	0	-2,03	7	7	2,654	24	0	
06.10.2018	78,3	43,05	35,25	77,41	75,32	78,05	77,35	0	-2,03	7	7	2,654	24	0	
07.10.2018	78,87	43,37	35,5	74,23	72,23	74,81	74,13	0	-1,9	7	7	2,565	24	0	
08.10.2018	78,87	43,37	35,5	74,23	72,23	74,81	74,13	0	-1,9	7	7	2,565	24	0	
09.10.2018	77,84	43,72	34,12	71,46	69,54	72,16	71,52	0	-1,98	7	7	2,372	24	0	
10.10.2018	77,84	43,72	34,12	71,46	69,54	72,16	71,52	0	-1,98	7	7	2,372	24	0	
11.10.2018	76,67	43,38	33,29	77,55	75,58	78,36	77,64	0	-2,06	7	7	2,512	24	0	
12.10.2018	76,67	43,38	33,29	77,55	75,58	78,36	77,64	0	-2,06	7	7	2,512	24	0	
13.10.2018	77,12	42,94	34,18	77,27	75,23	77,95	77,23	0	-2	7	7	2,569	24	0	
14.10.2018	77,12	42,94	34,18	77,27	75,23	77,95	77,23	0	-2	7	7	2,569	24	0	
15.10.2018	76,68	44,48	32,2	81,09	78,96	81,85	81,07	0	-2,11	7	7	2,539	24	0	
16.10.2018	76,68	44,48	32,2	81,09	78,96	81,85	81,07	0	-2,11	7	7	2,539	24	0	
17.10.2018	77,4	44,02	33,38	75,05	73,09	75,7	75	0	-1,91	7	7	2,439	24	0	
18.10.2018	77,4	44,02	33,38	75,05	73,09	75,7	75	0	-1,91	7	7	2,439	24	0	
19.10.2018	77,17	43,29	33,88	77,17	75,16	77,79	77,09	0	-1,93	7	7	2,545	24	0	
20.10.2018	77,17	43,29	33,88	77,17	75,16	77,79	77,09	0	-1,93	7	7	2,545	24	0	
21.10.2018	77,31	43,54	33,77	77,07	75,08	77,56	76,85	0	-1,77	7	7	2,533	24	0	
Средние:	76,18	44,88	31,3							7	7				

Сбой времени наработки

Дата	V1	M1	V2	M2	V3	Mг	Qo	ВНР	ВОС
	м3	т	м3	т	м3	т	Гкал	ч	ч
23/09/1824:00	1011,96	985,95	1028,17	1015,54	0	-29,59	21,64	453	3
21/10/1824:00	3089,65	3010,1	3124,83	3092,43	0	-82,33	86,59	1092	3
Итого:	2077,69	2024,15	2096,66	2076,89	0	-52,74	64,95		0

Представитель абонента
Директор ООО "УК "Домоуправ"
_____ / Ф.И.О. _____

Представитель теплоснабж.организации
_____ / О.А. Безбородова /
_____ / Ф.И.О. _____



ОТЧЕТ
о суточных параметрах теплоснабжения
24/09/18г.-21/10/18г.

Абонент: ООО "УК "ДОМОУПРАВ"
Адрес: 40-летия Победы, 52 (ИТП-3)
Тепловычислитель ВКТ-7 сет. N 001
Договорные расходы:
М сет. воды = _____ т.сут Мгвс = _____ т.сут
Тхв = 5.00°C

Договор N: 8848
Тип расходомера: _____
Пределы измерений:
G под max = 2.00 м3/ч G под min = 1.00 м3/ч
G обр max = 2.00 м3/ч G обр min = 1.00 м3/ч
G3 max = 2.00 м3/ч G3 min = 1.00 м3/ч

Заводской номер 00244020 ВВОД 1 СХЕМА ПОДКЛЮЧЕНИЯ 3 БД 1 ФТ=0 ТЗ=1 КС=0хDB4В ПО 2.7

Дата	t1	t2	dt	V1	M1	V2	M2	V3	Mг	P1	P2	Qo	ВНР	ВОС	НС
	°C	°C	°C	м3	т	м3	т	м3	т	кг/см2	кг/см2	Гкал	ч	ч	
24.09.2018	72,58	43,7	28,88	42,26	41,26	41,44	41,08	0	0,18	7	7	1,192	24	0	
25.09.2018	72,64	43,52	29,12	41,58	40,57	40,73	40,4	0	0,17	7	7	1,18	24	0	
26.09.2018	72,22	43,62	28,6	42,31	41,3	41,5	41,15	0	0,15	7	7	1,178	24	0	
27.09.2018	72,22	43,78	28,44	43,02	42	41,96	41,58	0	0,42	7	7	1,196	24	0	
28.09.2018	72,21	43,93	28,28	43,46	42,45	42,18	41,77	0	0,68	7	7	1,202	24	0	
29.09.2018	72,91	42,91	30	43,13	42,1	41,74	41,4	0	0,7	7	7	1,265	24	0	
30.09.2018	72,98	42,38	30,6	46,63	45,53	45,15	44,79	0	0,74	7	7	1,394	24	0	
01.10.2018	73,12	41,95	31,17	78,72	76,85	77,05	76,43	0	0,42	7	7	2,395	24	0	
02.10.2018	74,42	41,87	32,55	90,77	88,55	88,93	88,24	0	0,31	7	7	2,881	24	0	
03.10.2018	74,42	41,87	32,55	90,77	88,55	88,93	88,24	0	0,31	7	7	2,881	24	0	
04.10.2018	78,27	41,01	37,26	78,57	76,47	76,35	75,73	0	0,74	7	7	2,85	24	0	
05.10.2018	78,86	40,99	37,87	74,4	72,4	72,27	71,73	0	0,67	7	7	2,74	24	0	
06.10.2018	77,96	41,07	36,89	72,33	70,4	70,34	69,83	0	0,57	7	7	2,592	24	0	
07.10.2018	77,17	41,09	36,08	75,8	73,82	73,71	73,18	0	0,64	7	7	2,659	24	0	
08.10.2018	77,2	40,64	36,56	78,51	76,45	76,35	75,77	0	0,68	7	7	2,794	24	0	
09.10.2018	77,29	40,33	36,96	77,24	75,21	75,28	74,74	0	0,47	7	7	2,777	24	0	
10.10.2018	77,4	39,68	37,72	75,67	73,7	73,77	73,24	0	0,46	7	7	2,776	24	0	
11.10.2018	77,15	39,44	37,71	76,39	74,41	74,45	73,92	0	0,49	7	7	2,802	24	0	
12.10.2018	77,29	39,7	37,59	76,14	74,15	74,22	73,69	0	0,46	7	7	2,786	24	0	
13.10.2018	78,13	39,69	38,44	76,05	74,04	74,12	73,59	0	0,45	7	7	2,844	24	0	
14.10.2018	77,56	39,55	38,01	84,46	82,25	82,36	81,8	0	0,45	7	7	3,125	24	0	
15.10.2018	77,55	39,23	38,32	88,08	85,78	85,84	85,22	0	0,56	7	7	3,286	24	0	
16.10.2018	77,65	39,36	38,29	89,4	87,05	87,2	86,55	0	0,5	7	7	3,333	24	0	
17.10.2018	77,3	38,85	38,45	90,81	88,45	88,55	87,93	0	0,52	7	7	3,4	24	0	
18.10.2018	77,81	38,73	39,08	84,96	82,72	82,8	82,26	0	0,46	7	7	3,231	24	0	
19.10.2018	77,4	38,88	38,52	86,31	84,01	84,12	83,49	0	0,52	7	7	3,235	24	0	
20.10.2018	78,82	39,15	39,67	82,34	80,1	80,16	79,61	0	0,49	7	7	3,175	24	0	
21.10.2018	78,65	38,61	40,04	81,13	78,93	78,88	78,36	0	0,57	7	7	3,158	24	0	
Итого:	78,54	38,04	40,5	83,28	81,01	80,95	80,41	0	0,6	7	7	3,278	24	0	
Средние:	76,18	40,77	35,41	2003,7	1951,96	1952,4	1937,89	0	14,07	7	7	70,72	672	0	

Дата	V1	M1	V2	M2	V3	Mг	Qo	ВНР	ВОС
	м3	т	м3	т	м3	т	Гкал	ч	ч
23/09/1824:00	37075,48	35956,81	36276,44	35827,8	0,83	129,01	1146,24	8307	154
21/10/1824:00	39079,23	37908,77	38228,84	37765,69	0,83	143,08	1216,96	8979	154
Итого:	2003,75	1951,96	1952,4	1937,89	0	14,07	70,72	672	0

Представитель абонента
Директор ООО "УК "Домоуправ"

Подпись _____
Ф.И.О. Клименко/

МП



Представитель теплоснабж. организации

Подпись _____
Ф.И.О. /О.А. Безбородова/

ОТЧЕТ
о суточных параметрах теплоснабжения
24/09/18г.-21/10/18г.

Абонент: 000 "УК "ДОМОУПРАВ"

Договор N: 8848

Адрес: 40-летия Победы, 52 (ИТП-4)

Тип расходомера: _____

Тепловычислитель ВКТ-7 сет. N 001

Пределы измерений:

Договорные расходы:

G под max = 2.00 м3/ч G под min = 1.00 м3/ч

M сет. воды = _____ т.сут M грвс = _____ т.сут

G обр max = 2.00 м3/ч G обр min = 1.00 м3/ч

Tхв = 5.00°C

G3 max = 2.00 м3/ч G3 min = 1.00 м3/ч

Заводской номер 00244034

ВВОД 1

СХЕМА ПОДКЛЮЧЕНИЯ 3

БД 1

ФТ=0

ТЗ=1

КС=0xP624

ПО 2.7

Дата	t1	t2	dt	V1	M1	V2	M2	V3	Mг	P1	P2	Qo	VHP	ВОС	НС
	°C	°C	°C	м3	т	м3	т	м3	т	кг/см2	кг/см2	Гкал	ч	ч	
24.09.2018	72,71	55,6	17,11	73,37	71,67	72,14	71,1	0	0,57	7	7	1,227	24	0	
25.09.2018	72,76	55,02	17,74	74,27	72,54	73,14	72,1	0	0,44	7	7	1,287	24	0	
26.09.2018	72,35	55,54	16,81	76,32	74,53	75,21	74,15	0	0,38	7	7	1,251	24	0	
27.09.2018	72,32	54,16	18,16	69,81	68,17	68,25	67,33	0	0,84	7	7	1,237	24	0	
28.09.2018	72,3	53,57	18,73	68,54	66,95	66,97	66,1	0	0,85	7	7	1,255	24	0	
29.09.2018	73,01	53,85	19,16	67,02	65,43	65,58	64,69	0	0,74	7	7	1,253	24	0	
30.09.2018	73,07	54,06	19,01	69,58	67,93	68,07	67,12	0	0,81	7	7	1,292	24	0	
01.10.2018	72,94	48,41	24,53	89,68	87,55	88,1	87,15	0	0,4	7	7	2,145	24	0	
02.10.2018	74,33	45,71	28,62	106,79	104,17	105,1	104,07	0	0,1	7	7	2,98	24	0	
03.10.2018	78,21	44,46	33,75	76,6	74,55	74,75	74,04	0	0,51	7	7	2,513	24	0	
04.10.2018	78,78	44,42	34,36	78,76	76,6	76,76	76,06	0	0,54	7	7	2,633	24	0	
05.10.2018	77,87	45,2	32,67	73,44	71,48	71,63	70,99	0	0,49	7	7	2,335	24	0	
06.10.2018	77,02	46,1	30,92	71,89	70,03	70,2	69,48	0	0,55	7	7	2,166	24	0	
07.10.2018	77,09	45,51	31,58	74,74	72,81	72,98	72,26	0	0,55	7	7	2,298	24	0	
08.10.2018	77,28	45,56	31,72	93,63	91,16	91,71	90,81	0	0,35	7	7	2,888	24	0	
09.10.2018	77,36	46,03	31,33	104,51	101,77	102,61	101,59	0	0,18	7	7	3,186	24	0	
10.10.2018	77,14	45,65	31,49	102,72	100,01	100,88	99,91	0	0,1	7	7	3,147	24	0	
11.10.2018	77,27	45,23	32,04	102,36	99,65	100,69	99,73	0	-0,08	7	7	3,19	24	0	
12.10.2018	78,11	45,44	32,67	100,23	97,57	98,59	97,58	0	-0,01	7	7	3,185	24	0	
13.10.2018	77,53	45,31	32,22	104,53	101,78	102,81	101,85	0	-0,07	7	7	3,279	24	0	
14.10.2018	77,52	45,73	31,79	109,33	106,41	107,52	106,47	0	-0,06	7	7	3,383	24	0	
15.10.2018	77,63	45,41	32,22	108,56	105,71	106,74	105,7	0	0,01	7	7	3,404	24	0	
16.10.2018	77,3	45,48	31,82	112,08	109,13	110,18	109,12	0	0,01	7	7	3,47	24	0	
17.10.2018	77,77	45,49	32,28	109,17	106,26	107,32	106,3	0	-0,04	7	7	3,428	24	0	
18.10.2018	77,38	45,46	31,92	110,53	107,59	108,69	107,66	0	-0,07	7	7	3,433	24	0	
19.10.2018	78,77	45,01	33,76	101,58	98,84	99,78	98,81	0	0,03	7	7	3,335	24	0	
20.10.2018	78,61	45,14	33,47	99,26	96,58	97,52	96,57	0	0,01	7	7	3,23	24	0	
21.10.2018	78,53	44,94	33,59	103,98	101,2	102,15	101,17	0	0,03	7	7	3,397	24	0	
Итого:				2533,2	2468,07	2486	2459,91	0	8,16			71,82	672	0	
Средние:	76,17	47,76	28,4							7	7				

Дата	V1	M1	V2	M2	V3	Mг	Qo	VHP	ВОС
	м3	т	м3	т	м3	т	Гкал	ч	ч
23/09/1824:00	33554,29	32565,61	28710,57	28380,06	0,3	4185,55	1058,35	7367	15
21/10/1824:00	36087,57	35033,68	31196,64	30839,97	0,3	4193,71	1130,17	8039	15
Итого:	2533,28	2468,07	2486,07	2459,91	0	8,16	71,82	672	0

Представитель абонента
Директор ООО "УК "Домоуправ"
/ _____ /
Подпись _____ Ф.И.О. Климченко/

Представитель теплоснабж. организации
/ О.А. Безбородова /
Подпись _____ Ф.И.О.

МП



ОТЧЕТ
о суточных параметрах теплоснабжения
04/10/18г.-21/10/18г.

Абонент:ООО "УК "ДОМОУПРАВ"
Адрес:ул. 40-летия Победы, 52 ИТП-5
Тепловычислитель ВКТ-7 сет.№ 001
Договорные расходы:
М сет.воды=_____ т.сут Мгвс=_____ т.сут
Тхв= 5.00°С

Договор №:8848
Тип расходомера: _____
Пределы измерений:
G под max = 2.00 м3/ч G под min = 1.00 м3/ч
G обр max = 2.00 м3/ч G обр min = 1.00 м3/ч
G3 max = 2.00 м3/ч G3 min = 1.00 м3/ч

Заводской номер 00255531 ВВОД 1 СХЕМА ПОДКЛЮЧЕНИЯ 3 БД 1 ФТ=0 ТЗ=1 КС=0xВ80В ПО 2.7

Дата	t1	t2	dt	V1	M1	V2	M2	V3	Mг	P1	P2	Qo	ВНР	ВОС	НС
	°С	°С	°С	м3	т	м3	т	м3	т	кг/см2	кг/см2	Гкал	ч	ч	
04.10.2018	79,18	47,35	31,83	190	185,21	187,7	185,21	0,47	0	7	7	5,892	24	0	
05.10.2018	78,33	48,75	29,58	197,2	192,37	195,2	192,37	0,39	0	7	7	5,689	24	0	
06.10.2018	77,51	49,66	27,85	213,9	208,83	212	208,83	0,4	0	7	7	5,815	24	0	
07.10.2018	77,62	51,98	25,64	240,6	235,13	239,2	235,13	0,37	0	7	7	6,029	24	0	
08.10.2018	77,56	50,35	27,21	226	220,81	224,3	220,81	0,46	0	7	7	6,005	24	0	
09.10.2018	77,73	49,77	27,96	215,4	210,37	213,6	210,37	0,79	0	7	7	5,878	24	0	
10.10.2018	77,53	50,86	26,67	233,2	227,92	231,7	227,92	0,36	0	7	7	6,076	24	0	
11.10.2018	77,64	51,24	26,4	234,7	229,36	233,2	229,36	0,28	0	7	7	6,058	24	0	
12.10.2018	78,5	50,55	27,95	234,3	228,84	232,6	228,84	0,01	0	7	7	6,394	24	0	
13.10.2018	77,93	49,99	27,94	255,3	249,5	253,6	249,5	0,03	0	7	7	6,97	24	0	
14.10.2018	77,93	50,9	27,03	271,5	265,56	270,2	265,56	0,05	0	7	7	7,175	24	0	
15.10.2018	78,09	57,19	20,9	397,9	390,65	400,2	390,65	0,1	0	7	7	8,165	24	0	
16.10.2018	77,74	54,97	22,77	395,6	388,42	397,4	388,42	0	0	7	7	8,847	24	0	
17.10.2018	78,14	51,06	27,08	272,7	266,61	271,2	266,61	0,06	0	7	7	7,22	24	0	
18.10.2018	77,8	50,14	27,66	279,4	273,29	278	273,29	0	0	7	7	7,553	24	0	
19.10.2018	79,2	49,34	29,86	295,1	288,58	293,6	288,58	0,02	0	7	7	8,612	24	0	
20.10.2018	79,13	49,63	29,5	288,8	282,4	287,3	282,4	0,01	0	7	7	8,33	24	0	
21.10.2018	79,02	50,33	28,69	294	287,49	292,6	287,49	0	0	7	7	8,247	24	0	
Итого:				4735,6	4631,34	4713,6	4631,34	3,8	0			124,95	432	0	
Средние:	78,14	50,78	27,36							7	7				

Дата	V1	M1	V2	M2	V3	Mг	Qo	ВНР	ВОС
	м3	т	м3	т	м3	т	Гкал	ч	ч
03/10/1824:00	78,1	76,23	77,3	76,23	0,16	0	2,258	10	213
21/10/1824:00	4813,7	4707,57	4790,9	4707,57	3,96	0	127,21	442	213
Итого:	4735,6	4631,34	4713,6	4631,34	3,8	0	124,95	432	0

Представитель абонента
Директор ООО "УК "Домоуправ"
/ А.Н. Клименко/
Подпись
МП
«Управляющая компания «Домоуправ»
Для документов
ИНН 7452136715

Представитель теплоснабж.организации
/ О.А. Безбородова/
Подпись Ф.И.О.

ОТЧЕТ
о суточных параметрах теплоснабжения
24/09/18г.-21/10/18г.

Абонент:ООО "УК "ДОМОУПРАВ"
Адрес:40-летия Победы, 55
Тепловычислитель ВКТ-7 сет.№ 001
Договорные расходы:
М сет.воды=_____т.сут Мгвс=_____ т.сут
Тхв= 0.00°C


Договор №:8848
Тип расходомера:ПРЭМ Ду 40
Пределы измерений:
G под max = 2.00 м3/ч G под min = 1.00 м3/ч
G обр max = 2.00 м3/ч G обр min = 1.00 м3/ч
G3 max = 2.00 м3/ч G3 min = 1.00 м3/ч

Заводской номер 00195993 ВВОД 1 СХЕМА ПОДКЛЮЧЕНИЯ 3 БД 1 ФТ=0 Т3=1 КС=0хВЕ30 ПО 2.7

Дата	t1	t2	dt	V1	M1	V2	M2	V3	Mг	P1	P2	Qo	ВНР	ВОС	НС
	°C	°C	°C	м3	т	м3	т	м3	т	кг/см2	кг/см2	Гкал	ч	ч	
24.09.2018	92,56	42,27	50,29	33,58	32,35	32,02	31,78	0,04	0,57	7	7	1,627	24	0	
25.09.2018	92,7	41,93	50,77	32,47	31,3	31,02	30,78	0,03	0,52	7	7	1,588	24	0	
26.09.2018	92,33	42,13	50,2	33,44	32,23	31,97	31,73	0	0,5	7	7	1,621	24	0	
27.09.2018	79,7	42,14	37,56	32,99	32,04	31,45	31,21	0	0,83	7	7	1,202	24	0	
28.09.2018	69,41	43,24	26,17	33,86	33,12	32,24	31,97	0	1,15	7	7	0,863	24	0	
29.09.2018	70,58	41,36	29,22	31,77	31,07	30,2	29,96	0,01	1,11	7	7	0,908	24	0	
30.09.2018	70,92	40,53	30,39	35,51	34,69	33,74	33,5	0	1,19	7	7	1,054	24	0	
01.10.2018	71,62	41,93	29,69	51,03	49,87	48,69	48,31	0,03	1,56	7	7	1,48	24	0	
02.10.2018	73,48	42,58	30,9	67,26	65,64	64,22	63,69	0,76	1,95	7	7	2,025	24	0	
03.10.2018	77,15	41,86	35,29	64,26	62,59	61,03	60,54	0	2,05	7	7	2,209	24	0	
04.10.2018	77,64	42,46	35,18	61,67	60,01	58,58	58,1	0	1,91	7	7	2,11	24	0	
05.10.2018	76,7	42,29	34,41	59,99	58,45	57,09	56,61	0	1,84	7	7	2,01	24	0	
06.10.2018	75,42	42,84	32,58	63,43	61,83	60,45	59,92	0,02	1,91	7	7	2,013	24	0	
07.10.2018	75,67	42,13	33,54	66,75	65,07	63,63	63,15	0,02	1,92	7	7	2,183	24	0	
08.10.2018	75,54	42,59	32,95	68,86	67,13	65,65	65,12	0	2,01	7	7	2,212	24	0	
09.10.2018	75,99	42	33,99	64,95	63,3	61,92	61,4	0,02	1,9	7	7	2,149	24	0	
10.10.2018	76,12	42,41	33,71	68,25	66,52	65,04	64,52	0	2	7	7	2,241	24	0	
11.10.2018	76,21	42,58	33,63	67,18	65,49	63,94	63,41	0,07	2,08	7	7	2,203	24	0	
12.10.2018	77,04	41,97	35,07	67,84	66,11	64,56	64,04	0	2,07	7	7	2,317	24	0	
13.10.2018	76,54	41,54	35	70,41	68,59	66,85	66,37	0,02	2,22	7	7	2,398	24	0	
14.10.2018	76,6	41,44	35,16	75,02	73,07	71,26	70,72	0,02	2,35	7	7	2,566	24	0	
15.10.2018	76,69	41,23	35,46	74,77	72,82	71,03	70,48	0,01	2,34	7	7	2,581	24	0	
16.10.2018	76,41	41,83	34,58	77,53	75,53	73,68	73,06	0	2,47	7	7	2,612	24	0	
17.10.2018	76,78	41,58	35,2	73,12	71,24	69,48	68,94	0,04	2,3	7	7	2,507	24	0	
18.10.2018	76,43	41,69	34,74	74,82	72,88	70,96	70,42	0	2,46	7	7	2,529	24	0	
19.10.2018	77,65	41,14	36,51	70,39	68,53	66,74	66,22	0	2,31	7	7	2,497	24	0	
20.10.2018	77,33	40,83	36,5	68,55	66,77	65,19	64,69	0	2,08	7	7	2,434	24	0	
21.10.2018	77,23	40,75	36,48	72,66	70,73	69,1	68,57	0	2,16	7	7	2,576	24	0	
Итого:				1662,3	1618,97	1581,7	1569,21	1,09	49,76			56,72	672	0	
Средние:	77,44	41,9	35,54							7	7				

Дата	V1	M1	V2	M2	V3	Mг	Qo	ВНР	ВОС
	м3	т	м3	т	м3	т	Гкал	ч	ч
23/09/1824:00	37842,1	36770	36188,66	35809,68	2,15	960,32	1218,19	13565	8
21/10/1824:00	39504,46	38388,97	37770,39	37378,89	3,24	1010,08	1274,91	14237	8
Итого:	1662,36	1618,97	1581,73	1569,21	1,09	49,76	56,72	672	0

Представитель абонента
Директор ООО "УК "Домоуправ"
/ _____
Подпись
МП



Представитель теплоснабж.организации
/ _____
Подпись
/О.А. Безбородова/
Ф.И.О.

ОТЧЕТ
о суточных параметрах теплоснабжения
24/09/18г.-21/10/18г.

Абонент:ООО "УК "ДОМОУПРАВ"
Адрес:40-летия Победы, 59
Тепловычислитель ВКТ-7 сет.N 001
Договорные расходы:
М сет.воды=_____т.сут Мгвс=_____ т.сут
Тхв= 0.00°С

Договор N:8848
Тип расходомера:_____
Пределы измерений:
G под max = 2.00 м3/ч G под min = 1.00 м3/ч
G обр max = 2.00 м3/ч G обр min = 1.00 м3/ч
G3 max = 2.00 м3/ч G3 min = 1.00 м3/ч

Заводской номер 00196426 ВВОД 1 СХЕМА ПОДКЛЮЧЕНИЯ 3 БД 1 ФТ=0 ТЗ=1 КС=0х1ААС ПО 2.7

Дата	t1	t2	dt	V1	M1	V2	M2	V3	Mг	P1	P2	Qo	ВНР	ВОС	НС
	°С	°С	°С	м3	т	м3	т	м3	т	кг/см2	кг/см2	Гкал	ч	ч	
24.09.2018	70,54	48,99	21,55	40,41	39,52	40,02	39,52	0	0	7	7	0,85	24	0	
25.09.2018	70,62	49,21	21,41	39,88	39,01	39,5	39,02	0	-0,01	7	7	0,835	24	0	
26.09.2018	70,15	48,85	21,3	40,26	39,37	39,89	39,44	0	-0,07	7	7	0,839	24	0	
27.09.2018	70,3	48,59	21,71	41,73	40,77	41,37	40,91	0	-0,14	7	7	0,884	24	0	
28.09.2018	70,12	48,62	21,5	40,87	39,96	40,52	40,05	0	-0,09	7	7	0,856	24	0	
29.09.2018	70,84	48,31	22,53	40,52	39,61	40,2	39,75	0	-0,14	7	7	0,892	24	0	
30.09.2018	71,03	48,77	22,26	42,41	41,45	42,05	41,55	0	-0,1	7	7	0,921	24	0	
01.10.2018	71,32	44,45	26,87	50,98	49,84	50,67	50,21	0,01	-0,37	7	7	1,336	24	0	
02.10.2018	73,34	43,24	30,1	66,85	65,27	66,57	66	0,69	-0,73	7	7	1,961	24	0	
03.10.2018	76,98	43,1	33,88	67,02	65,26	67,03	66,49	0	-1,23	7	7	2,209	24	0	
04.10.2018	77,44	43,09	34,35	63,57	61,87	63,73	63,21	0,04	-1,34	7	7	2,125	24	0	
05.10.2018	76,67	43,88	32,79	64,82	63,12	64,93	64,36	0	-1,24	7	7	2,072	24	0	
06.10.2018	75,96	43,77	32,19	68,97	67,24	69,07	68,48	0	-1,24	7	7	2,164	24	0	
07.10.2018	76,03	43,12	32,91	70,24	68,48	70,39	69,83	0	-1,35	7	7	2,252	24	0	
08.10.2018	75,98	43,5	32,48	67,57	65,85	67,7	67,12	0,1	-1,27	7	7	2,139	24	0	
09.10.2018	76,1	43,49	32,61	68,01	66,28	68,14	67,57	0,01	-1,29	7	7	2,162	24	0	
10.10.2018	75,96	43,51	32,45	70,3	68,53	70,45	69,78	0	-1,25	7	7	2,223	24	0	
11.10.2018	76,08	43,5	32,58	71,53	69,75	71,64	71	0,11	-1,25	7	7	2,272	24	0	
12.10.2018	76,87	42,89	33,98	69,48	67,66	69,68	69,12	0,02	-1,46	7	7	2,296	24	0	
13.10.2018	76,41	42,95	33,46	75,22	73,3	75,48	74,77	0	-1,47	7	7	2,448	24	0	
14.10.2018	76,45	42,99	33,46	78,41	76,4	78,7	77,98	0,01	-1,58	7	7	2,552	24	0	
15.10.2018	76,49	42,65	33,84	77	75,01	77,28	76,58	0,02	-1,57	7	7	2,535	24	0	
16.10.2018	76,22	42,85	33,37	79,93	77,87	80,22	79,5	0	-1,63	7	7	2,597	24	0	
17.10.2018	76,67	43,01	33,66	78,03	76,04	78,31	77,6	0,01	-1,56	7	7	2,557	24	0	
18.10.2018	76,27	42,98	33,29	77,56	75,58	77,79	77,07	0	-1,49	7	7	2,514	24	0	
19.10.2018	77,54	42,8	34,74	73,92	71,97	74,23	73,57	0	-1,6	7	7	2,497	24	0	
20.10.2018	77,42	43,48	33,94	72,2	70,28	72,45	71,77	0	-1,49	7	7	2,384	24	0	
21.10.2018	77,36	42,48	34,88	75,61	73,61	75,9	75,25	0,01	-1,64	7	7	2,564	24	0	
Итого:				1773,3	1728,9	1773,9	1757,5	1,03	-28,6			53,94	672	0	
Средние:	74,75	44,6	30,14							7	7				

Дата	V1	M1	V2	M2	V3	Mг	Qo	ВНР	ВОС
	м3	т	м3	т	м3	т	Гкал	ч	ч
23/09/1824:00	40746,92	39612,44	40482,29	40015,94	2,7	-403,5	1189,22	13572	0
21/10/1824:00	42520,22	41341,34	42256,2	41773,44	3,73	-432,1	1243,16	14244	0
Итого:	1773,3	1728,9	1773,91	1757,5	1,03	-28,6	53,94	672	0

Представитель абонента
Директор ООО "Ук "Домоуправ"

Представитель теплоснабж.организации

/ _____ / А.Н. Клименко/
Подпись _____ Ф.И.О.

/ *О.А. Безбородова* /
Подпись _____ Ф.И.О.

МП



ОТЧЕТ
о суточных параметрах теплоснабжения
24/09/18г.-21/10/18г.

Абонент:ООО УК "Ключевые люди"

Договор N:5487

Адрес:40-летия Победы, 63

Тип расходомера:ПРЭМ Ду 40

Тепловычислитель ВКТ-7 сет.N 001

Пределы измерений:

Договорные расходы:

G под max = 2.00 м3/ч G под min = 1.00 м3/ч

M сет.воды=_____т.сут Mгвс=_____т.сут

G обр max = 2.00 м3/ч G обр min = 1.00 м3/ч

Тхв= 0.00°C

G3 max = 2.00 м3/ч G3 min = 1.00 м3/ч

Заводской номер 00195985

ВВОД 1

СХЕМА ПОДКЛЮЧЕНИЯ 3

БД 1

ФТ=0

ТЗ=1

КС=0x2F43

ПО 2.7

Дата	t1	t2	dt	V1	M1	V2	M2	V3	Mг	P1	P2	Qo	ВНР	ВОС	НС
	°C	°C	°C	м3	т	м3	т	м3	т	кг/см2	кг/см2	Гкал	ч	ч	
24.09.2018	70,56	49,09	21,47	42,12	41,17	42,6	42,11	0	-0,94	7	7	0,882	24	0	
25.09.2018	70,69	48,37	22,32	42,25	41,28	42,75	42,28	0	-1	7	7	0,922	24	0	
26.09.2018	70,2	49,22	20,98	42,4	41,46	42,95	42,45	0	-0,99	7	7	0,871	24	0	
27.09.2018	70,2	49,16	21,04	40,95	40,06	41,42	40,94	0	-0,88	7	7	0,841	24	0	
28.09.2018	70,11	48,53	21,58	42,36	41,4	42,74	42,26	0	-0,86	7	7	0,893	24	0	
29.09.2018	70,87	47,87	23	41,81	40,84	42,13	41,65	0	-0,81	7	7	0,938	24	0	
30.09.2018	70,94	47,4	23,54	42,53	41,58	42,83	42,35	0	-0,77	7	7	0,979	24	0	
01.10.2018	71,56	46,56	25	65,03	63,54	65,69	65,05	0,02	-1,51	7	7	1,585	24	0	
02.10.2018	73,19	45,24	27,95	81,12	79,19	81,96	81,19	0,17	-2	7	7	2,212	24	0	
03.10.2018	76,89	44,7	32,19	71,28	69,43	71,7	70,98	0,1	-1,55	7	7	2,232	24	0	
04.10.2018	77,41	44,71	32,7	70,17	68,33	70,53	69,82	0	-1,49	7	7	2,232	24	0	
05.10.2018	76,6	45	31,6	68,45	66,69	68,87	68,2	0	-1,51	7	7	2,105	24	0	
06.10.2018	75,81	45,13	30,68	71	69,2	71,48	70,76	0	-1,56	7	7	2,119	24	0	
07.10.2018	75,87	45,11	30,76	71,93	70,14	72,41	71,69	0	-1,55	7	7	2,156	24	0	
08.10.2018	75,87	44,83	31,04	70,27	68,53	70,72	70	0,08	-1,47	7	7	2,125	24	0	
09.10.2018	76	44,53	31,47	71,88	70,05	72,32	71,61	0	-1,56	7	7	2,202	24	0	
10.10.2018	75,84	44,79	31,05	74,42	72,51	74,87	74,15	0,02	-1,64	7	7	2,248	24	0	
11.10.2018	75,94	44,95	30,99	73,92	72,02	74,36	73,64	0,07	-1,62	7	7	2,231	24	0	
12.10.2018	76,71	44,64	32,07	71,86	69,98	72,21	71,49	0	-1,51	7	7	2,243	24	0	
13.10.2018	76,22	44,43	31,79	76,04	74,06	76,34	75,62	0,04	-1,56	7	7	2,353	24	0	
14.10.2018	76,25	44,22	32,03	81,36	79,3	81,61	80,84	0,01	-1,54	7	7	2,538	24	0	
15.10.2018	76,34	44,01	32,33	79,08	77,06	79,31	78,59	0,01	-1,53	7	7	2,486	24	0	
16.10.2018	76,03	43,98	32,05	80,7	78,64	80,94	80,22	0,02	-1,58	7	7	2,518	24	0	
17.10.2018	76,47	44,11	32,36	79,18	77,16	79,39	78,65	0	-1,49	7	7	2,499	24	0	
18.10.2018	76,07	44,24	31,83	78,93	76,94	79,2	78,47	0	-1,53	7	7	2,446	24	0	
19.10.2018	77,36	44,01	33,35	77,06	75,06	77,25	76,5	0,04	-1,44	7	7	2,502	24	0	
20.10.2018	77,27	44,32	32,95	74,48	72,53	74,74	74,02	0	-1,49	7	7	2,39	24	0	
21.10.2018	77,17	43,56	33,61	76,72	74,68	76,99	76,27	0,02	-1,59	7	7	2,507	24	0	
Итого:				1859,3	1812,83	1870,3	1851,8	0,6	-38,97			54,25	672	0	
Средние:	74,65	45,59	29,06							7	7				

Дата	V1	M1	V2	M2	V3	Mг	Qo	ВНР	ВОС	DI
	м3	т	м3	т	м3	т	Гкал	ч	ч	м3
23/09/1824:00	5428,74	5315,98	5517,7	5453,28	1,55	-137,3	94,28	2987	4	0
21/10/1824:00	7288,04	7128,81	7388,01	7305,08	2,15	-176,27	148,53	3659	4	0
Итого:	1859,3	1812,83	1870,31	1851,8	0,6	-38,97	54,25	672	0	0

Представитель абонента
Директор ООО "УК "Домоуправ"

Представитель теплоснабж. организации


Подпись

А.Н. Клименко/
Ф.И.О.

Подпись

/О.А. Безбородова/
Ф.И.О.

МП



ОТЧЕТ
о суточных параметрах теплоснабжения
24/09/18г.-21/10/18г.

Абонент:ООО "УК "ДОМОУПРАВ"
Адрес:40-летия Победы, 53 (ИТП-1)
Тепловычислитель ВКТ-7 сет.N 001

Договор N:8848
Тип расходомера:ПРЭМ Ду 40
Пределы измерений:

Договорные расходы:
M сег.воды=_____т.сут Mгвс=_____ т.сут
Тхв= 0.00°C

G под max = 2.00 м3/ч G под min = 1.00 м3/ч
G обр max = 2.00 м3/ч G обр min = 1.00 м3/ч
G3 max = 2.00 м3/ч G3 min = 1.00 м3/ч

Заводской номер 00195989 ВВОД 1 СХЕМА ПОДКЛЮЧЕНИЯ 3 ВД 1 ФТ=0 ТЗ=1 КС=0x7F11 ПО 2.7

Дата	t1	t2	dt	V1	M1	V2	M2	V3	Mг	P1	P2	Qo	ВНР	ВОС	НС
	°C	°C	°C	м3	т	м3	т	м3	т	кг/см2	кг/см2	Гкал	ч	ч	
24.09.2018	71,23	41,01	30,22	30,27	29,54	30,12	29,88	0	-0,34	7	7	0,891	24	0	
25.09.2018	71,25	41,49	29,76	28,96	28,3	28,82	28,58	0	-0,28	7	7	0,841	24	0	
26.09.2018	70,83	41,19	29,64	29,16	28,5	29,03	28,79	0	-0,29	7	7	0,842	24	0	
27.09.2018	70,76	40,9	29,86	30,22	29,55	30,06	29,82	0	-0,27	7	7	0,883	24	0	
28.09.2018	70,61	41,42	29,19	31,19	30,48	31	30,76	0	-0,28	7	7	0,889	24	0	
29.09.2018	71,46	41,51	29,95	29,55	28,87	29,32	29,08	0	-0,21	7	7	0,866	24	0	
30.09.2018	71,63	40,41	31,22	30,95	30,24	30,67	30,43	0	-0,19	7	7	0,943	24	0	
01.10.2018	72,59	43,12	29,47	69,05	67,4	68,89	68,32	0	-0,92	7	7	1,985	24	0	
02.10.2018	73,9	42,09	31,81	72,92	71,15	72,78	72,19	0,21	-1,04	7	7	2,261	24	0	
03.10.2018	77,65	40,45	37,2	44,75	43,55	44,34	43,98	0	-0,43	7	7	1,622	24	0	
04.10.2018	78,26	40,74	37,52	55,9	54,41	55,41	54,96	0	-0,55	7	7	2,039	24	0	
05.10.2018	77,32	40,67	36,65	56,38	54,93	55,99	55,52	0	-0,59	7	7	2,012	24	0	
06.10.2018	76,35	40,68	35,67	59,19	57,7	58,85	58,37	0	-0,67	7	7	2,056	24	0	
07.10.2018	76,44	40,35	36,09	58,96	57,47	58,62	58,14	0	-0,67	7	7	2,073	24	0	
08.10.2018	76,38	40,69	35,69	58,22	56,75	57,9	57,42	0,09	-0,67	7	7	2,026	24	0	
09.10.2018	76,59	40,7	35,89	57,87	56,39	57,53	57,05	0	-0,66	7	7	2,018	24	0	
10.10.2018	76,48	40,57	35,91	59,09	57,57	58,74	58,26	0	-0,69	7	7	2,064	24	0	
11.10.2018	76,66	40,76	35,9	61,09	59,52	60,7	60,22	0,16	-0,7	7	7	2,137	24	0	
12.10.2018	77,53	40,58	36,95	62,53	60,85	62,07	61,59	0	-0,74	7	7	2,245	24	0	
13.10.2018	76,98	40,14	36,84	63,11	61,45	62,61	62,13	0	-0,68	7	7	2,26	24	0	
14.10.2018	77,02	40,56	36,46	67,81	66,05	67,27	66,79	0,01	-0,74	7	7	2,406	24	0	
15.10.2018	77,12	40,34	36,78	68,83	67,05	68,23	67,71	0,01	-0,66	7	7	2,465	24	0	
16.10.2018	76,78	40,58	36,2	69,23	67,47	68,66	68,16	0	-0,69	7	7	2,441	24	0	
17.10.2018	77,19	39,72	37,47	63,76	62,11	63,14	62,65	0	-0,54	7	7	2,324	24	0	
18.10.2018	76,82	39,59	37,23	64,95	63,24	64,36	63,88	0	-0,64	7	7	2,354	24	0	
19.10.2018	78,06	39,72	38,34	60,6	59	59,99	59,51	0	-0,51	7	7	2,261	24	0	
20.10.2018	77,83	39,41	38,42	58,26	56,73	57,69	57,21	0	-0,48	7	7	2,179	24	0	
21.10.2018	77,76	39,1	38,66	61,39	59,81	60,8	60,32	0	-0,51	7	7	2,311	24	0	
Итого:				1504,1	1466,08	1493,5	1481,72	0,48	-15,64			51,69	672	0	
Средние:	75,33	40,66	34,67							7	7				

Дата	V1	M1	V2	M2	V3	Mг	Qo	ВНР	ВОС	DI
	м3	т	м3	т	м3	т	Гкал	ч	ч	м3
23/09/1824:00	35271,77	34267,44	34887,71	34519,57	2,39	-252,13	1132,01	13514	10	0
21/10/1824:00	36775,96	35733,52	36381,3	36001,29	2,87	-267,77	1183,70	14186	10	0
Итого:	1504,19	1466,08	1493,59	1481,72	0,48	-15,64	51,69	672	0	0


Представитель абонента
Директор ООО "УК "Домоуправ"

Представитель теплоснабж.организации

/ А.Н. Клименко/
Подпись Ф.И.О.

/ О.А. Безбородова/
Подпись Ф.И.О.

МП



ОТЧЕТ
о суточных параметрах теплоснабжения
24/09/18г.-21/10/18г.

Абонент: ООО "УК "ДОМОУПРАВ"
Адрес: 40-летия Победы, 53 (ИТП-2)
Тепловычислитель ВКТ-7 сет. N 001

Договор N: 8848
Тип расходомера: ПРЭМ Ду 40
Пределы измерений:


Договорные расходы:
M сет. воды = _____ т.сут Mгвс = _____ т.сут
Тхв = 0.00°C


G под max = 2.00 м3/ч G под min = 1.00 м3/ч
G обр max = 2.00 м3/ч G обр min = 1.00 м3/ч
G3 max = 2.00 м3/ч G3 min = 1.00 м3/ч

Заводской номер 00015990 ВВОД 1 СХЕМА ПОДКЛЮЧЕНИЯ 3 БД 1 ФТ=0 ТЗ=1 КС=0хА8С9 ПО 2.7


Дата	t1	t2	dt	V1	M1	V2	M2	V3	Mг	P1	P2	Qo	ВНР	ВОС	НС
	°C	°C	°C	м3	т	м3	т	м3	т	кг/см2	кг/см2	Гкал	ч	ч	
24.09.2018	70,75	48,24	22,51	33,71	32,94	33,31	32,99	0	-0,05	7	7	0,74	24	0	
25.09.2018	70,87	48,33	22,54	34,03	33,3	33,62	33,28	0	0,02	7	7	0,747	24	0	
26.09.2018	70,47	48,46	22,01	35,2	34,43	34,81	34,48	0	-0,05	7	7	0,758	24	0	
27.09.2018	70,32	48,47	21,85	34,37	33,63	33,97	33,62	0	0,01	7	7	0,735	24	0	
28.09.2018	70,14	48,14	22	33,9	33,17	33,49	33,15	0	0,02	7	7	0,729	24	0	
29.09.2018	71,02	48	23,02	33,42	32,68	32,95	32,6	0	0,08	7	7	0,752	24	0	
30.09.2018	71,23	48,22	23,01	35,44	34,65	34,95	34,61	0	0,04	7	7	0,797	24	0	
01.10.2018	71,91	44,71	27,2	54,73	53,46	53,97	53,52	0	-0,06	7	7	1,45	24	0	
02.10.2018	73,65	43,83	29,82	71,56	69,85	70,41	69,78	0	0,07	7	7	2,08	24	0	
03.10.2018	77,3	43,41	33,89	67,61	65,86	66,2	65,65	0	0,21	7	7	2,233	24	0	
04.10.2018	77,87	43,95	33,92	65,65	63,93	64,26	63,69	0	0,24	7	7	2,168	24	0	
05.10.2018	76,98	44,24	32,74	62,36	60,74	61,11	60,57	0	0,17	7	7	1,986	24	0	
06.10.2018	76	43,93	32,07	65,88	64,18	64,6	64,04	0	0,14	7	7	2,059	24	0	
07.10.2018	76,07	43,38	32,69	64,32	62,66	63,06	62,51	0	0,15	7	7	2,049	24	0	
08.10.2018	76,02	42,99	33,03	64,4	62,76	63,11	62,6	0	0,16	7	7	2,071	24	0	
09.10.2018	75,98	41,66	34,32	54,64	53,28	53,49	53,06	0	0,22	7	7	1,827	24	0	
10.10.2018	75,88	40,4	35,48	52,54	51,24	51,36	50,93	0	0,31	7	7	1,815	24	0	
11.10.2018	75,96	40,33	35,63	50,7	49,42	49,53	49,14	0	0,28	7	7	1,76	24	0	
12.10.2018	76,9	39,94	36,96	54,54	53,12	53,24	52,77	0	0,35	7	7	1,963	24	0	
13.10.2018	76,5	40,67	35,83	62,57	60,96	61,12	60,64	0	0,32	7	7	2,183	24	0	
14.10.2018	76,54	40,35	36,19	68,15	66,38	66,57	66,09	0	0,29	7	7	2,399	24	0	
15.10.2018	76,7	41,36	35,34	69,15	67,36	67,56	67,03	0	0,33	7	7	2,378	24	0	
16.10.2018	76,31	41,31	35	67,7	65,97	66,15	65,6	0	0,37	7	7	2,307	24	0	
17.10.2018	76,58	39,59	36,99	57,65	56,18	56,24	55,81	0	0,37	7	7	2,077	24	0	
18.10.2018	76,32	40,25	36,07	63,72	62,07	62,22	61,74	0	0,33	7	7	2,238	24	0	
19.10.2018	77,41	39,96	37,45	56,71	55,21	55,31	54,96	0	0,25	7	7	2,063	24	0	
20.10.2018	77,14	39,18	37,96	50,92	49,61	49,63	49,32	0	0,29	7	7	1,881	24	0	
21.10.2018	77,15	39,39	37,76	57,29	55,79	55,89	55,41	0	0,38	7	7	2,106	24	0	
Итого:				1522,8	1484,83	1492,1	1479,59	0	5,24			48,35	672	0	
Средние:	74,85	43,31	31,54							7	7				

Дата	V1	M1	V2	M2	V3	Mг	Qo	ВНР	ВОС
	м3	т	м3	т	м3	т	Гкал	ч	ч
23/09/1824:00	5050,21	4944,1	5005,54	4942,09	0	2,01	83,27	2842	4
21/10/1824:00	6573,07	6428,93	6497,67	6421,68	0	7,25	131,62	3514	4
Итого:	1522,86	1484,83	1492,13	1479,59	0	5,24	48,35	672	0

Представитель абонента
Директор ООО "УК "Домоуправ"
/  Н. Клименко/
Подпись _____ Ф.И.О.

Представитель теплоснабж. организации
/  /О.А. Безбородова/
Подпись _____ Ф.И.О.

МП



ОТЧЕТ
о суточных параметрах теплоснабжения
24/09/18г.-21/10/18г.

Абонент:ООО "УК "ДОМОУПРАВ" Договор N:8848
 Адрес:40-летия Победы, 57 (ИТП-1) Тип расходомера:ПРЭМ Ду 40
 Тепловычислитель ВКТ-7 сет.N 001 Пределы измерений:
 Договорные расходы: G под max = 2.00 м3/ч G под min = 1.00 м3/ч
 М сет.воды=_____т.сут Mгвс=_____т.сут G обр max = 2.00 м3/ч G обр min = 1.00 м3/ч
 Тхв= 0.00°C G3 max = 2.00 м3/ч G3 min = 1.00 м3/ч

Заводской номер 00196485 ВВОД 1 СХЕМА ПОДКЛЮЧЕНИЯ 3 БД 1 ФТ=0 Т3=1 КС=0хFA23 ПО 2.7

Дата	t1	t2	dt	V1	M1	V2	M2	V3	Mг	P1	P2	Qo	ВНР	ВОС	НС
	°C	°C	°C	м3	т	м3	т	м3	т	кг/см2	кг/см2	Гкал	ч	ч	
24.09.2018	71,86	43,71	28,15	30,14	29,44	28,88	28,64	0	0,8	7	7	0,828	24	0	
25.09.2018	71,93	44,63	27,3	30,41	29,67	29,21	28,96	0	0,71	7	7	0,81	24	0	
26.09.2018	71,57	43,25	28,32	31,51	30,8	30,24	30	0	0,8	7	7	0,871	24	0	
27.09.2018	71,5	44,09	27,41	30,08	29,37	28,82	28,58	0	0,79	7	7	0,805	24	0	
28.09.2018	71,49	44,75	26,74	31,27	30,5	29,9	29,66	0	0,84	7	7	0,817	24	0	
29.09.2018	72,23	44,09	28,14	31,35	30,59	29,92	29,68	0	0,91	7	7	0,862	24	0	
30.09.2018	72,35	43,47	28,88	33,76	32,94	32,2	31,94	0	1	7	7	0,951	24	0	
01.10.2018	72,45	44,24	28,21	42,78	41,75	41,12	40,74	0,03	1,01	7	7	1,179	24	0	
02.10.2018	74,51	44,41	30,1	55,85	54,45	53,98	53,48	0,02	0,97	7	7	1,638	24	0	
03.10.2018	78	43,43	34,57	66,18	64,43	63,86	63,35	0,58	1,08	7	7	2,227	24	0	
04.10.2018	78,66	44,01	34,65	68,18	66,33	65,74	65,16	0,03	1,17	7	7	2,296	24	0	
05.10.2018	77,74	43,53	34,21	65,47	63,72	63,21	62,67	0	1,05	7	7	2,179	24	0	
06.10.2018	76,98	44,33	32,65	66,78	65,06	64,64	64,09	0	0,97	7	7	2,121	24	0	
07.10.2018	77,02	43,21	33,81	68,02	66,26	65,86	65,3	0	0,96	7	7	2,24	24	0	
08.10.2018	77,06	44,61	32,45	67,66	65,92	65,63	65,04	0	0,88	7	7	2,138	24	0	
09.10.2018	77,13	43,6	33,53	62,96	61,31	61,05	60,52	0	0,79	7	7	2,054	24	0	
10.10.2018	76,93	44,22	32,71	66,7	64,94	64,68	64,08	0	0,86	7	7	2,125	24	0	
11.10.2018	77,06	43,85	33,21	67,89	66,14	65,85	65,24	0,06	0,9	7	7	2,195	24	0	
12.10.2018	77,93	43,82	34,11	67,76	65,97	65,68	65,12	0,13	0,85	7	7	2,249	24	0	
13.10.2018	77,37	42,9	34,47	73,59	71,67	71,29	70,63	0,01	1,04	7	7	2,467	24	0	
14.10.2018	77,39	42,89	34,5	76,07	74,06	73,65	73,02	0,02	1,04	7	7	2,553	24	0	
15.10.2018	77,48	42,67	34,81	76,91	74,9	74,41	73,74	0,08	1,16	7	7	2,606	24	0	
16.10.2018	77,13	42,69	34,44	77,52	75,5	75	74,3	0	1,2	7	7	2,599	24	0	
17.10.2018	77,62	43,09	34,53	77,58	75,57	75,07	74,4	0,11	1,17	7	7	2,605	24	0	
18.10.2018	77,21	42,83	34,38	74,2	72,23	71,81	71,19	0	1,04	7	7	2,485	24	0	
19.10.2018	78,58	42,88	35,7	72,37	70,38	69,97	69,39	0	0,99	7	7	2,511	24	0	
20.10.2018	78,44	42,57	35,87	71,08	69,14	68,74	68,21	0	0,93	7	7	2,479	24	0	
21.10.2018	78,37	42,43	35,94	73,63	71,65	71,22	70,66	0	0,99	7	7	2,574	24	0	
Итого:				1657,7	1614,69	1601,6	1587,79	1,07	26,9			53,46	672	0	
Средние:	75,85	43,57	32,27							7	7				


Дата	V1	M1	V2	M2	V3	Mг	Qo	ВНР	ВОС
	м3	т	м3	т	м3	т	Гкал	ч	ч
23/09/1824:00	28759,71	27931,15	27615,33	27334,56	1,27	596,59	961,97	12335	14
21/10/1824:00	30417,41	29545,84	29216,96	28922,35	2,34	623,49	1015,43	13007	14
Итого:	1657,7	1614,69	1601,63	1587,79	1,07	26,9	53,46	672	0

Представитель абонента
Директор ООО "УК "Домоуправ"

Представитель теплоснабж.организации

Подпись _____ / А.Н. Клименко/
Ф.И.О.

Подпись _____ / О.А. Безбородова/
Ф.И.О.



ОТЧЕТ
о суточных параметрах теплоснабжения
24/09/18г.-21/10/18г.

Абонент:ООО "УК "ДОМОУПРАВ"
Адрес:40-летия Победы, 57 (ИТП-2)
Тепловычислитель ВКТ-7 сет.N 001
Договорные расходы:
М сет.воды=_____т.сут Мгвс=_____ т.сут
Тхв= 0.00°C

Договор N:8848
Тип расходомера:ПРЭМ Ду 40
Пределы измерений:
G под max = 2.00 м3/ч G под min = 1.00 м3/ч
G обр max = 2.00 м3/ч G обр min = 1.00 м3/ч
G3 max = 2.00 м3/ч G3 min = 1.00 м3/ч

Заводской номер 00196478 ВВОД 1 СХЕМА ПОДКЛЮЧЕНИЯ 3 БД 1 ФТ=0 ТЗ=1 КС=0x0936 ПО 2.7

Дата	t1	t2	dt	V1	M1	V2	M2	V3	Mг	P1	P2	Qo	ВНР	ВОС	НС
	°C	°C	°C	м3	т	м3	т	м3	т	кг/см2	кг/см2	Гкал	ч	ч	
24.09.2018	71,83	44,35	27,48	----	----	----	----	1,26	----	7	7	----	0	24	*
25.09.2018	72,09	42,79	29,3	26,86	26,24	25,5	25,27	1,11	0,97	7	7	0,767	14	10	*
26.09.2018	71,46	44,31	27,15	46,18	45,11	43,9	43,47	1,16	1,64	7	7	1,227	24	0	
27.09.2018	71,48	44,17	27,31	46,35	45,29	44	43,54	1,19	1,75	7	7	1,237	24	0	
28.09.2018	71,45	43,96	27,49	47,65	46,58	45,25	44,83	1,27	1,75	7	7	1,278	24	0	
29.09.2018	72,12	43,35	28,77	46,87	45,77	44,48	44,02	1,33	1,75	7	7	1,316	24	0	
30.09.2018	72,22	43,54	28,68	49,66	48,52	47,18	46,75	1,46	1,77	7	7	1,387	24	0	
01.10.2018	72,55	43,5	29,05	80,82	78,93	77,4	76,69	1,19	2,24	7	7	2,292	24	0	
02.10.2018	74,27	43,4	30,87	112,68	109,94	108,2	107,25	1,28	2,69	7	7	3,392	24	0	
03.10.2018	78,01	44,88	33,13	115,3	112,21	110,68	109,68	1,17	2,53	7	7	3,719	24	0	
04.10.2018	78,55	44,57	33,98	107,4	104,5	102,97	102,04	1,18	2,46	7	7	3,546	24	0	
05.10.2018	77,68	44,94	32,74	103,57	100,81	99,39	98,43	1,11	2,38	7	7	3,298	24	0	
06.10.2018	76,88	43,73	33,15	105,55	102,85	101,32	100,39	1,26	2,46	7	7	3,408	24	0	
07.10.2018	76,91	42,86	34,05	106,27	103,52	101,97	101,11	1,52	2,41	7	7	3,522	24	0	
08.10.2018	76,99	44,78	32,21	110,23	107,38	105,91	104,92	1,3	2,46	7	7	3,455	24	0	
09.10.2018	77,06	44,37	32,69	103,93	101,22	99,8	98,89	1,25	2,33	7	7	3,307	24	0	
10.10.2018	76,84	44,42	32,42	106,58	103,81	102,33	101,37	1,21	2,44	7	7	3,36	24	0	
11.10.2018	76,97	45,42	31,55	107,81	104,98	103,65	102,65	1,22	2,33	7	7	3,311	24	0	
12.10.2018	77,83	44,57	33,26	106,08	103,28	101,83	100,92	1,21	2,36	7	7	3,431	24	0	
13.10.2018	77,21	43,1	34,11	108,02	105,19	103,67	102,79	1,51	2,4	7	7	3,584	24	0	
14.10.2018	77,21	41,94	35,27	110,88	108,01	106,33	105,47	1,74	2,54	7	7	3,806	24	0	
15.10.2018	77,29	43,01	34,28	112,16	109,2	107,6	106,69	1,4	2,51	7	7	3,741	24	0	
16.10.2018	76,95	42,57	34,38	112,37	109,45	107,8	106,85	1,27	2,6	7	7	3,762	24	0	
17.10.2018	77,44	42,75	34,69	110,5	107,61	105,95	105,06	1,31	2,55	7	7	3,731	24	0	
18.10.2018	77,05	42,16	34,89	109,61	106,79	105,12	104,25	1,41	2,54	7	7	3,724	24	0	
19.10.2018	78,46	43,33	35,13	109,38	106,44	104,84	103,91	1,43	2,53	7	7	3,735	24	0	
20.10.2018	78,32	43,46	34,86	108,1	105,19	103,65	102,74	1,54	2,45	7	7	3,665	24	0	
21.10.2018	78,22	42,05	36,17	109,26	106,32	104,74	103,88	1,72	2,44	7	7	3,842	24	0	
Итого:				2520	2455,14	2415,4	2393,86	37,01	61,28			80,85	638	34	
Средние:	75,76	43,65	32,1							7	7				

Дата	V1	M1	V2	M2	V3	Mг	Qo	ВНР	ВОС
	м3	т	м3	т	м3	т	Гкал	ч	ч
25/09/1824:00	41017,45	39819,37	39229,68	38821,53	539,97	997,84	1371,04	10102	375
21/10/1824:00	43537,52	42274,51	41645,14	41215,39	576,98	1059,12	1451,89	10740	409
Итого:	2520,07	2455,14	2415,46	2393,86	37,01	61,28	80,85	638	34

Представитель абонента
Директор ООО "УК "Домоуправ"

Представитель теплоснабж.организации

Подпись _____
А.Н. Клименко/
Ф.И.О.
МП
«Управляющая компания «Домоуправ»
Для документов
ИНН 7452138115

Подпись _____
/О.А. Безбородова/
Ф.И.О.

ОТЧЕТ
о суточных параметрах теплоснабжения
24/09/18г.-21/10/18г.

Абонент:ООО "УК "ДОМОУПРАВ"
Адрес:40-летия Победы, 61 (ИТП-1)
Тепловычислитель ВКТ-7 сет.N 001

Договор N:8848
Тип расходомера:ПРЭМ Ду 40
Пределы измерений:

Договорные расходы:
М сет.воды=_____т.сут Мгвс=_____ т.сут
Тхв= 0.00°C

G под max = 2.00 м3/ч G под min = 1.00 м3/ч
G обр max = 2.00 м3/ч G обр min = 1.00 м3/ч
G3 max = 2.00 м3/ч G3 min = 1.00 м3/ч

Заводской номер 00207894 ВВОД 1 СХЕМА ПОДКЛЮЧЕНИЯ 3 ЕД 1 ФТ=0 ТЗ=1 КС=0x4458 ПО 2.7

Дата	t1	t2	dt	V1	M1	V2	M2	V3	Mг	P1	P2	Qo	ВНР	ВОС	НС
	°C	°C	°C	м3	т	м3	т	м3	т	кг/см2	кг/см2	Гкал	ч	ч	
24.09.2018	71,8	43,51	28,29	52,55	51,34	50,95	50,47	0	0,87	7	7	1,452	24	0	
25.09.2018	71,86	44,13	27,73	52,51	51,31	50,97	50,49	0	0,82	7	7	1,423	24	0	
26.09.2018	71,44	44,47	26,97	53,88	52,64	52,37	51,89	0	0,75	7	7	1,419	24	0	
27.09.2018	71,43	44,75	26,68	51,02	49,88	49,47	48,99	0	0,89	7	7	1,329	24	0	
28.09.2018	71,38	44,26	27,12	53,94	52,7	52,16	51,65	0	1,05	7	7	1,429	24	0	
29.09.2018	72,11	43,87	28,24	52,66	51,48	50,83	50,35	0	1,13	7	7	1,453	24	0	
30.09.2018	72,2	42,61	29,59	56,72	55,44	54,64	54,15	0	1,29	7	7	1,639	24	0	
01.10.2018	72,4	43,65	28,75	75,08	73,31	72,52	71,91	0	1,4	7	7	2,106	24	0	
02.10.2018	74,13	42,76	31,37	105,87	103,29	102,58	101,7	0,01	1,59	7	7	3,238	24	0	
03.10.2018	77,85	43,02	34,83	111,86	108,89	108,27	107,36	0,03	1,53	7	7	3,789	24	0	
04.10.2018	78,48	43,84	34,64	110,67	107,67	107,15	106,2	0	1,47	7	7	3,727	24	0	
05.10.2018	77,61	42,42	35,19	98,04	95,45	94,95	94,13	0	1,32	7	7	3,356	24	0	
06.10.2018	76,85	43,04	33,81	106,44	103,7	103,21	102,32	0	1,38	7	7	3,503	24	0	
07.10.2018	76,9	41,81	35,09	107,43	104,61	104,1	103,25	0	1,36	7	7	3,666	24	0	
08.10.2018	76,92	43,43	33,49	108,61	105,75	105,3	104,34	0	1,41	7	7	3,541	24	0	
09.10.2018	77,02	42,68	34,34	102,07	99,39	98,96	98,13	0	1,26	7	7	3,41	24	0	
10.10.2018	76,81	43,05	33,76	107,26	104,44	104,05	103,13	0	1,31	7	7	3,523	24	0	
11.10.2018	76,95	42,84	34,11	105,54	102,79	102,43	101,54	0,01	1,25	7	7	3,503	24	0	
12.10.2018	77,82	43,03	34,79	112,62	109,63	109,28	108,32	0	1,31	7	7	3,812	24	0	
13.10.2018	77,25	43,48	33,77	116,02	112,98	112,56	111,57	0	1,41	7	7	3,814	24	0	
14.10.2018	77,25	42,79	34,46	123,89	120,65	120,08	119,04	0	1,61	7	7	4,152	24	0	
15.10.2018	77,34	43,26	34,08	123,66	120,4	119,91	118,84	0,01	1,56	7	7	4,101	24	0	
16.10.2018	77,03	42,78	34,25	124,18	120,96	120,43	119,42	0	1,54	7	7	4,14	24	0	
17.10.2018	77,51	43,58	33,93	124,1	120,83	120,3	119,25	0	1,58	7	7	4,098	24	0	
18.10.2018	77,09	42,78	34,31	120,99	117,84	117,33	116,33	0	1,51	7	7	4,039	24	0	
19.10.2018	78,51	43,12	35,39	121,55	118,26	117,77	116,75	0	1,51	7	7	4,182	24	0	
20.10.2018	78,34	42,4	35,94	112,67	109,64	109,18	108,22	0	1,42	7	7	3,937	24	0	
21.10.2018	78,26	42,29	35,97	119,67	116,47	116,02	115,01	0	1,46	7	7	4,186	24	0	
Итого:				2711,5	2641,74	2627,7	2604,75	0,06	36,99			87,96	672	0	
Средние:	75,73	43,2	32,53							7	7				


Дата	V1	M1	V2	M2	V3	Mг	Qo	ВНР	ВОС
	м3	т	м3	т	м3	т	Гкал	ч	ч
23/09/1824:00	50974,87	49554,46	48896,48	48378,36	0,7	1176,1	1583,38	12323	27
21/10/1824:00	53686,37	52196,2	51524,25	50983,11	0,76	1213,09	1671,34	12995	27
Итого:	2711,5	2641,74	2627,77	2604,75	0,06	36,99	87,96	672	0

Представитель абонента
Директор ООО "УК "Домоуправ"

Представитель теплоснабж.организации

Подпись _____ А.Н. Клименко/
Ф.И.О.
МП

Подпись _____ /О.А. Безбородова/
Ф.И.О.



ОТЧЕТ
о суточных параметрах теплоснабжения
24/09/18г.-21/10/18г.

Абонент:ООО "УК "ДОМОУПРАВ" Договор N:8848
 Адрес:40-летия Победы, 61 (ИТП-2) Тип расходомера:ПРЭМ Ду 40
 Тепловычислитель ВКТ-7 сет.N 001 Пределы измерений:
 Договорные расходы: G под max = 2.00 м3/ч G под min = 1.00 м3/ч
 М сет.воды=_____т.сут Mгвс=_____ т.сут G обр max = 2.00 м3/ч G обр min = 1.00 м3/ч
 Тхв= 0.00°C G3 max = 2.00 м3/ч G3 min = 1.00 м3/ч

Заводской номер 00193664 ВВОД 1 СХЕМА ПОДКЛЮЧЕНИЯ 3 БД 1 ФТ=0 ТЗ=1 КС=0х70АА ПО 2.7

Дата	t1	t2	dt	V1	M1	V2	M2	V3	Mг	P1	P2	Qo	ВНР	ВОС	НС
	°C	°C	°C	м3	т	м3	т	м3	т	кг/см2	кг/см2	Гкал	ч	ч	
24.09.2018	70,26	44,4	25,86	31,15	30,45	30,27	30,03	0	0,42	7	7	0,788	24	0	
25.09.2018	70,45	44,41	26,04	32,52	31,8	31,58	31,32	0	0,48	7	7	0,828	24	0	
26.09.2018	70,04	45,16	24,88	33,98	33,24	32,98	32,67	0	0,57	7	7	0,827	24	0	
27.09.2018	70,14	45,02	25,12	34,24	33,49	33,18	32,91	0	0,58	7	7	0,842	24	0	
28.09.2018	70,03	44,66	25,37	33,49	32,74	32,45	32,16	0	0,58	7	7	0,83	24	0	
29.09.2018	70,65	44	26,65	32,45	31,76	31,43	31,18	0	0,58	7	7	0,846	24	0	
30.09.2018	70,84	44,16	26,68	34,76	33,95	33,68	33,4	0	0,55	7	7	0,905	24	0	
01.10.2018	71,43	44,88	26,55	52,07	50,86	50,37	49,89	0	0,97	7	7	1,35	24	0	
02.10.2018	73,21	43,52	29,69	67,39	65,81	64,94	64,36	0,54	1,45	7	7	1,953	24	0	
03.10.2018	76,96	42,64	34,32	68,01	66,21	65,15	64,63	0	1,58	7	7	2,27	24	0	
04.10.2018	77,57	43,49	34,08	69,21	67,38	66,25	65,64	0,01	1,74	7	7	2,294	24	0	
05.10.2018	76,74	43,7	33,04	66,06	64,35	63,31	62,76	0	1,59	7	7	2,125	24	0	
06.10.2018	75,93	43,6	32,33	69,48	67,68	66,59	65,99	0	1,69	7	7	2,186	24	0	
07.10.2018	75,98	42,15	33,83	67,44	65,75	64,56	64,04	0	1,71	7	7	2,223	24	0	
08.10.2018	75,92	40,68	35,24	61,99	60,41	59,29	58,81	0,05	1,6	7	7	2,129	24	0	
09.10.2018	76,02	42,01	34,01	64,21	62,56	61,43	60,94	0	1,62	7	7	2,127	24	0	
10.10.2018	75,76	39,53	36,23	58,52	57,03	55,92	55,5	0	1,53	7	7	2,062	24	0	
11.10.2018	76,03	42,6	33,43	68,05	66,29	65,12	64,57	0,06	1,72	7	7	2,214	24	0	
12.10.2018	76,76	41,41	35,35	64,88	63,18	61,9	61,39	0	1,79	7	7	2,232	24	0	
13.10.2018	76,26	40,77	35,49	68,28	66,52	65,01	64,5	0,01	2,02	7	7	2,36	24	0	
14.10.2018	76,3	41,41	34,89	74,2	72,31	70,59	70,03	0	2,28	7	7	2,523	24	0	
15.10.2018	76,39	41,41	34,98	71,2	69,37	67,71	67,16	0,08	2,21	7	7	2,423	24	0	
16.10.2018	76,09	41,38	34,71	74,87	72,94	71,22	70,65	0	2,29	7	7	2,527	24	0	
17.10.2018	76,53	41,46	35,07	71,42	69,58	67,97	67,44	0	2,14	7	7	2,44	24	0	
18.10.2018	76,13	41,18	34,95	70,87	69,03	67,46	66,91	0,02	2,12	7	7	2,413	24	0	
19.10.2018	77,39	41,04	36,35	69,27	67,45	65,9	65,36	0,02	2,09	7	7	2,451	24	0	
20.10.2018	77,28	40,32	36,96	66,65	64,89	63,45	62,96	0	1,93	7	7	2,395	24	0	
21.10.2018	77,27	41,37	35,9	73,37	71,44	69,92	69,37	0	2,07	7	7	2,562	24	0	
Итого:				1650	1608,47	1579,63	1566,57	0,79	41,9			53,12	672	0	
Средние:	74,65	42,58	32,07							7	7				


Дата	V1	M1	V2	M2	V3	Mг	Qo	ВНР	ВОС
	м3	т	м3	т	м3	т	Гкал	ч	ч
23/09/1824:00	12051,72	11733,18	11601,73	11486,88	0,08	246,3	368,15	5323	20
21/10/1824:00	13701,75	13341,65	13181,36	13053,45	0,87	288,2	421,27	5995	20
Итого:	1650,03	1608,47	1579,63	1566,57	0,79	41,9	53,12	672	0

Представитель абонента
Директор ООО "УК "Домоуправ"

Представитель теплоснабж.организации

Подпись _____ Ф.И.О. А.Н. Клименко/
МП

Подпись _____ Ф.И.О. /О.А. Безбородова/
Ф.И.О.



ОТЧЕТ
о суточных параметрах теплоснабжения
24/09/18г.-21/10/18г.

Абонент:ООО "УК "ДОМОУПРАВ"
Адрес:40-летия Победы, 61 (ИТП-3)
Тепловычислитель ВКТ-7 сет.N 001

Договор N:8848
Тип расходомера:ПРЭМ Ду 40
Пределы измерений:

Договорные расходы:
М сет.воды=_____т.сут Мгвс=_____т.сут
Тхв= 0.00°C

G под max = 2.00 м3/ч G под min = 1.00 м3/ч
G обр max = 2.00 м3/ч G обр min = 1.00 м3/ч
G3 max = 2.00 м3/ч G3 min = 1.00 м3/ч

Заводской номер 00190929 ВВОД 1 СХЕМА ПОДКЛЮЧЕНИЯ 3 БД 1 ФТ=0 ТЗ=1 КС=0x48DA ПО 2.7


Дата	t1	t2	dt	V1	M1	V2	M2	V3	Mг	P1	P2	Qo	ВНР	ВОС	НС
	°C	°C	°C	м3	т	м3	т	м3	т	кг/см2	кг/см2	Гкал	ч	ч	
24.09.2018	70,95	45,12	25,83	36,39	35,58	37,49	37,16	0	-1,58	7	7	0,917	24	0	
25.09.2018	71,1	44,57	26,53	35,99	35,16	37,07	36,72	0	-1,56	7	7	0,931	24	0	
26.09.2018	70,6	45,63	24,97	36,11	35,32	36,91	36,56	0	-1,24	7	7	0,881	24	0	
27.09.2018	70,77	44,32	26,45	37,5	36,65	38,32	37,98	0	-1,33	7	7	0,969	24	0	
28.09.2018	70,62	45,17	25,45	37,15	36,32	38	37,64	0	-1,32	7	7	0,922	24	0	
29.09.2018	71,29	44,66	26,63	35,76	34,93	36,69	36,36	0	-1,43	7	7	0,932	24	0	
30.09.2018	71,46	43,97	27,49	38,26	37,38	39,38	39,05	0	-1,67	7	7	1,028	24	0	
01.10.2018	72,06	44,34	27,72	53,71	52,47	55,45	54,92	0	-2,45	7	7	1,453	24	0	
02.10.2018	73,8	44,29	29,51	68,15	66,49	70	69,38	0	-2,89	7	7	1,96	24	0	
03.10.2018	77,63	43,97	33,66	65,61	63,88	66,99	66,4	0	-2,52	7	7	2,148	24	0	
04.10.2018	78,16	43,63	34,53	64,94	63,21	66,11	65,57	0	-2,36	7	7	2,183	24	0	
05.10.2018	77,35	43,37	33,98	64,14	62,44	65,44	64,85	0	-2,41	7	7	2,12	24	0	
06.10.2018	76,58	44,37	32,21	68,21	66,46	69,65	69	0	-2,54	7	7	2,14	24	0	
07.10.2018	76,65	43,72	32,93	69,88	68,09	71,43	70,79	0	-2,7	7	7	2,241	24	0	
08.10.2018	76,62	44,16	32,46	69,83	68,01	71,51	70,85	0	-2,84	7	7	2,207	24	0	
09.10.2018	76,79	43,51	33,28	72,42	70,57	73,92	73,25	0,1	-2,68	7	7	2,349	24	0	
10.10.2018	76,59	43,66	32,93	74,81	72,89	76,64	75,94	0	-3,05	7	7	2,399	24	0	
11.10.2018	76,74	43,27	33,47	75,15	73,22	76,81	76,14	0,12	-2,92	7	7	2,451	24	0	
12.10.2018	77,56	43,06	34,5	77,18	75,17	78,74	78,04	0	-2,87	7	7	2,594	24	0	
13.10.2018	77,01	42,64	34,37	76,72	74,73	78,43	77,74	0	-3,01	7	7	2,567	24	0	
14.10.2018	77,04	42,03	35,01	80,46	78,37	82,14	81,44	0	-3,07	7	7	2,744	24	0	
15.10.2018	77,1	42,97	34,13	80,09	77,99	81,8	81,05	0,01	-3,06	7	7	2,659	24	0	
16.10.2018	76,86	42,87	33,99	81,62	79,51	83,1	82,38	0,01	-2,87	7	7	2,699	24	0	
17.10.2018	77,24	41,91	35,33	79,21	77,14	80,28	79,63	0	-2,49	7	7	2,724	24	0	
18.10.2018	76,86	42,12	34,74	78,77	76,73	79,88	79,22	0	-2,49	7	7	2,664	24	0	
19.10.2018	78,11	42,61	35,5	75,9	73,89	76,83	76,17	0	-2,28	7	7	2,623	24	0	
20.10.2018	78,07	41,6	36,47	73,89	71,91	74,96	74,41	0,02	-2,5	7	7	2,62	24	0	
21.10.2018	77,98	41,46	36,52	77,19	75,14	78,23	77,65	0	-2,51	7	7	2,743	24	0	
Итого:				1785	1739,65	1822,2	1806,29	0,26	-66,64			56,87	672	0	
Средние:	75,34	43,53	31,8							7	7				

Дата	V1	M1	V2	M2	V3	Mг	Qo	ВНР	ВОС
	м3	т	м3	т	м3	т	Гкал	ч	ч
23/09/1824:00	31870,41	30981,28	32544,46	32211,76	0,66	-1230,48	1020,95	12345	7
21/10/1824:00	33655,45	32720,93	34366,66	34018,05	0,92	-1297,12	1077,82	13017	7
Итого:	1785,04	1739,65	1822,2	1806,29	0,26	-66,64	56,87	672	0

Представитель абонента:
Директор ООО "УК "Домоуправ"
/ _____ /
Подпись _____ Ф.И.О.

Представитель теплоснабж.организации
/ _____ /
Подпись _____ Ф.И.О.

МП



ОТЧЕТ
о суточных параметрах теплоснабжения
24/09/18г.-21/10/18г.

Абонент:ООО "УК "ДОМОУПРАВ"
Адрес:Вратъев Каширинных, 121
Тепловычислитель ВКТ-7 сет.N 001
Договорные расходы:
М сет.воды=_____т.сут Мгвс=_____т.сут
Тхв= 0.00°C

Договор N:8848
Тип расходомера:_____
Пределы измерений:
G под max = 2.00 м3/ч G под min = 1.00 м3/ч
G обр max = 2.00 м3/ч G обр min = 1.00 м3/ч
G3 max = 2.00 м3/ч G3 min = 1.00 м3/ч

Заводской номер 00208526 ВВОД 1 СХЕМА ПОДКЛЮЧЕНИЯ 3 БД 1 ФТ=0 ТЗ=1 КС=0хС90D ПО 2.7


Дата	t1	t2	dt	V1	M1	V2	M2	V3	Mг	P1	P2	Qo	ВНР	ВОС	НС
	°C	°C	°C	м3	т	м3	т	м3	т	кг/см2	кг/см2	Гкал	ч	ч	
24.09.2018	71,7	37,8	33,9	42,95	41,96	43,47	43,19	0	-1,23	7	7	1,421	24	0	
25.09.2018	71,77	37,46	34,31	41,28	40,35	41,76	41,52	0	-1,17	7	7	1,381	24	0	
26.09.2018	71,22	38,18	33,04	42,32	41,34	42,77	42,48	0	-1,14	7	7	1,364	24	0	
27.09.2018	71,15	37,68	33,47	43,13	42,17	43,63	43,36	0	-1,19	7	7	1,407	24	0	
28.09.2018	70,82	38,14	32,68	45,34	44,31	45,86	45,56	0	-1,25	7	7	1,445	24	0	
29.09.2018	71,65	37,56	34,09	42,72	41,76	43,28	43,02	0	-1,26	7	7	1,421	24	0	
30.09.2018	71,69	36,39	35,3	47,12	46,05	47,72	47,45	0	-1,4	7	7	1,623	24	0	
01.10.2018	72,32	40,36	31,96	96,03	93,76	96,46	95,69	0,3	-1,93	7	7	2,992	24	0	
02.10.2018	73,8	42,1	31,7	132,77	129,61	133,2	132,07	0,21	-2,46	7	7	4,1	24	0	
03.10.2018	77,89	40,5	37,39	105,23	102,43	106,21	105,42	0	-2,99	7	7	3,826	24	0	
04.10.2018	78,53	40,61	37,92	102,69	99,92	103,68	102,89	0	-2,97	7	7	3,788	24	0	
05.10.2018	77,73	41,91	35,82	100,65	97,99	101,47	100,66	0	-2,67	7	7	3,508	24	0	
06.10.2018	76,93	41,37	35,56	107,46	104,69	108,1	107,27	0	-2,58	7	7	3,718	24	0	
07.10.2018	77,01	40,38	36,63	106,99	104,21	107,35	106,53	0	-2,32	7	7	3,817	24	0	
08.10.2018	77,02	40,8	36,22	105,5	102,78	105,49	104,7	0,24	-1,92	7	7	3,716	24	0	
09.10.2018	77,13	40,78	36,35	104,67	101,93	104,44	103,66	0,18	-1,73	7	7	3,698	24	0	
10.10.2018	76,91	41,14	35,77	107,22	104,44	106,87	106,03	0	-1,59	7	7	3,729	24	0	
11.10.2018	77,06	41,03	36,03	107	104,2	106,49	105,66	0	-1,46	7	7	3,751	24	0	
12.10.2018	77,94	41,12	36,82	105,1	102,3	104,61	103,83	0	-1,53	7	7	3,762	24	0	
13.10.2018	77,38	40,18	37,2	107,09	104,29	106,69	105,9	0	-1,61	7	7	3,874	24	0	
14.10.2018	77,38	40,38	37	113,06	110,06	112,81	112	0	-1,94	7	7	4,067	24	0	
15.10.2018	77,47	40,93	36,54	111,56	108,61	111,65	110,77	0	-2,16	7	7	3,963	24	0	
16.10.2018	77,15	40,76	36,39	118,13	115,02	118,51	117,59	0,01	-2,57	7	7	4,184	24	0	
17.10.2018	77,6	40,46	37,14	108,71	105,85	109,28	108,42	0	-2,57	7	7	3,927	24	0	
18.10.2018	77,22	39,32	37,9	108,66	105,81	109,13	108,36	0	-2,55	7	7	4,004	24	0	
19.10.2018	78,58	40,38	38,2	103,98	101,18	104,44	103,67	0	-2,49	7	7	3,862	24	0	
20.10.2018	78,47	39,17	39,3	105,06	102,24	105,44	104,67	0	-2,43	7	7	4,015	24	0	
21.10.2018	78,37	38,98	39,39	107,64	104,72	107,84	107,06	0	-2,34	7	7	4,123	24	0	
Итого:				2570	2503,98	2578,6	2559,43	0,94	-55,45			90,48	672	0	
Средние:	75,71	39,85	35,85							7	7				

Дата	V1	M1	V2	M2	V3	Mг	Qo	ВНР	ВОС
	м3	т	м3	т	м3	т	Гкал	ч	ч
23/09/1824:00	38450,88	37321,53	38613,85	38263,58	6,85	-942,05	1425,94	11002	0
21/10/1824:00	41020,94	39825,51	41192,5	40823,01	7,79	-997,5	1516,42	11674	0
Итого:	2570,06	2503,98	2578,65	2559,43	0,94	-55,45	90,48	672	0

Представитель абонента
Директор ООО "УК "Домоуправ"
/_____/ А.Н. Клименко/
Подпись Ф.И.О.

Представитель теплоснабж.организации
/_____/ /О.А. Безбородова/
Подпись Ф.И.О.

МП



ОТЧЕТ
о суточных параметрах теплоснабжения
24/09/18г.-21/10/18г.

Абонент: ООО "УК "ДОМОУПРАВ"
Адрес: Братьев Кашириных, 117
Тепловычислитель ВКТ-7 сет. N 001
Договорные расходы:
М сет. воды = _____ т.сут Мгвс = _____ т.сут
Тхв = 0.00°C

Договор N: 8848
Тип расходомера: _____
Пределы измерений:
G под max = 2.00 м3/ч G под min = 1.00 м3/ч
G обр max = 2.00 м3/ч G обр min = 1.00 м3/ч
G3 max = 2.00 м3/ч G3 min = 1.00 м3/ч

Заводской номер 00186367 ВВОД 1 СХЕМА ПОДКЛЮЧЕНИЯ 3 БД 1 ФТ=0 ТЗ=1 КС=0x9C7A ПО 2.7

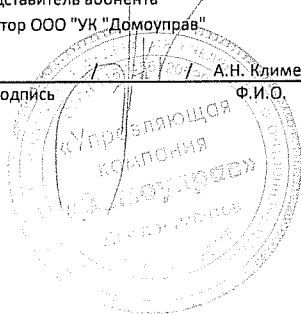
Дата	t1	t2	dt	V1	M1	V2	M2	V3	Mг	P1	P2	Qo	ВНР	ВОС	НС
	°C	°C	°C	м3	т	м3	т	м3	т	кг/см2	кг/см2	Гкал	ч	ч	
24.09.2018	71,03	48,75	22,28	63,03	61,59	61,92	61,22	0	0,37	7	7	1,368	24	0	
25.09.2018	71,09	48,31	22,78	61,33	59,97	60,24	59,57	0	0,4	7	7	1,366	24	0	
26.09.2018	70,56	47,75	22,81	62,89	61,49	61,79	61,12	0	0,37	7	7	1,401	24	0	
27.09.2018	70,49	48,44	22,05	64,37	62,93	63,23	62,5	0	0,43	7	7	1,39	24	0	
28.09.2018	70,13	48,98	21,15	65,14	63,7	64,01	63,29	0	0,41	7	7	1,346	24	0	
29.09.2018	70,99	47,51	23,48	65,01	63,53	63,79	63,11	0	0,42	7	7	1,492	24	0	
30.09.2018	70,97	46,78	24,19	66,23	64,7	64,96	64,3	0	0,4	7	7	1,565	24	0	
01.10.2018	71,58	45,46	26,12	110,52	107,99	108,68	107,62	0,05	0,37	7	7	2,817	24	0	
02.10.2018	73,12	43,84	29,28	124,5	121,56	122,57	121,46	0	0,1	7	7	3,556	24	0	
03.10.2018	77,06	42,51	34,55	103,17	100,47	101	100,14	0	0,33	7	7	3,469	24	0	
04.10.2018	77,74	43,05	34,69	102,9	100,18	100,65	99,81	0	0,37	7	7	3,473	24	0	
05.10.2018	76,91	43,6	33,31	101,32	98,67	99,22	98,36	0	0,31	7	7	3,285	24	0	
06.10.2018	76,19	43,83	32,36	107,48	104,74	105,44	104,47	0	0,27	7	7	3,386	24	0	
07.10.2018	76,26	43,15	33,11	108,61	105,86	106,65	105,69	0	0,17	7	7	3,502	24	0	
08.10.2018	76,26	43,37	32,89	104,84	102,16	103,08	102,13	0	0,03	7	7	3,358	24	0	
09.10.2018	76,36	43,1	33,26	104,48	101,77	102,85	101,92	0	-0,15	7	7	3,381	24	0	
10.10.2018	76,13	43,34	32,79	105,12	102,44	103,59	102,64	0	-0,2	7	7	3,357	24	0	
11.10.2018	76,3	43,1	33,2	105,33	102,62	103,94	103,02	0	-0,4	7	7	3,406	24	0	
12.10.2018	77,13	42,7	34,43	103,84	101,13	102,42	101,54	0	-0,41	7	7	3,481	24	0	
13.10.2018	76,59	42,43	34,16	108,88	106,09	107,31	106,4	0	-0,31	7	7	3,62	24	0	
14.10.2018	76,6	42,69	33,91	116,76	113,75	114,97	113,97	0	-0,22	7	7	3,855	24	0	
15.10.2018	76,68	42,88	33,8	114,36	111,41	112,54	111,56	0	-0,15	7	7	3,761	24	0	
16.10.2018	76,36	42,64	33,72	118,47	115,43	116,57	115,55	0	-0,12	7	7	3,889	24	0	
17.10.2018	76,78	42,14	34,64	109,86	107,02	108,03	107,11	0	-0,09	7	7	3,702	24	0	
18.10.2018	76,4	42,02	34,38	109,5	106,69	107,77	106,86	0	-0,17	7	7	3,667	24	0	
19.10.2018	77,78	41,62	36,16	107,19	104,37	105,37	104,56	0	-0,19	7	7	3,773	24	0	
20.10.2018	77,65	41,62	36,03	106,92	104,12	105,12	104,29	0	-0,17	7	7	3,748	24	0	
21.10.2018	77,54	41	36,54	107,62	104,78	105,83	105,03	0	-0,25	7	7	3,826	24	0	
Итого:				2729,6	2661,16	2683,5	2659,24	0,05	1,92			84,24	672	0	
Средние:	74,95	44,16	30,78							7	7				

Дата	V1	M1	V2	M2	V3	Mг	Qo	ВНР	ВОС
	м3	т	м3	т	м3	т	Гкал	ч	ч
23/09/1824:00	79102,9	76731,92	78485,16	77632,8	5,48	-900,88	2672,17	17928	12
21/10/1824:00	81832,57	79393,08	81168,7	80292,04	5,53	-898,96	2756,41	18600	12
Итого:	2729,67	2661,16	2683,54	2659,24	0,05	1,92	84,24	672	0

Представитель абонента
Директор ООО "УК "Домоуправ"
/ _____ / А.Н. Клименко/
Подпись Ф.И.О.

Представитель теплоснабж. организации
/ _____ / /О.А. Безбородова/
Подпись Ф.И.О.

МП



ОТЧЕТ
о суточных параметрах теплоснабжения
24/09/18г.-21/10/18г.

Абонент:ООО "УК "ДОМОУПРАВ"

Договор N:8848

Адрес:Братьев Кашириных, 113

Тип расходомера:_____

Тепловычислитель ВКТ-7 сет.N 001

Пределы измерений:

Договорные расходы:

G под max = 2.00 м3/ч G под min = 1.00 м3/ч

M сет.воды=_____т.сут Mгвс=_____ т.сут

G обр max = 2.00 м3/ч G обр min = 1.00 м3/ч

Tхв= 0.00°C

G3 max = 2.00 м3/ч G3 min = 1.00 м3/ч

Заводской номер 00208531

ВВОД 1

СХЕМА ПОДКЛЮЧЕНИЯ 3

БД 1

ФТ=0

T3=1

КС=0x7A6B

ПО 2.7

Дата	t1	t2	dt	V1	M1	V2	M2	V3	Mг	P1	P2	Qo	ВНР	ВОС	НС
	°C	°C	°C	м3	т	м3	т	м3	т	кг/см2	кг/см2	Гкал	ч	ч	
24.09.2018	70,63	46,54	24,09	57,74	56,47	56,61	56,04	0	0,43	7	7	1,358	24	0	
25.09.2018	70,69	46,08	24,61	58,72	57,42	57,69	57,12	0	0,3	7	7	1,413	24	0	
26.09.2018	70,23	46,69	23,54	59,59	58,29	58,4	57,82	0	0,47	7	7	1,372	24	0	
27.09.2018	70,12	46,57	23,55	59,56	58,24	58,02	57,45	0	0,79	7	7	1,371	24	0	
28.09.2018	69,84	47,61	22,23	61,04	59,74	59,46	58,84	0	0,9	7	7	1,327	24	0	
29.09.2018	70,65	46,43	24,22	60,51	59,16	58,84	58,26	0	0,9	7	7	1,433	24	0	
30.09.2018	70,71	45,43	25,28	64,5	63,03	62,68	62,06	0	0,97	7	7	1,593	24	0	
01.10.2018	71,28	44,05	27,23	107,66	105,23	105,08	104,13	0,07	1,1	7	7	2,865	24	0	
02.10.2018	72,97	43,21	29,76	121,21	118,36	118,24	117,17	0	1,19	7	7	3,52	24	0	
03.10.2018	76,79	41,95	34,84	99,37	96,79	96,37	95,6	0	1,19	7	7	3,37	24	0	
04.10.2018	77,45	42,1	35,35	96,18	93,67	93,16	92,42	0	1,25	7	7	3,307	24	0	
05.10.2018	76,57	42,93	33,64	91,31	88,96	88,75	88	0	0,96	7	7	2,992	24	0	
06.10.2018	75,88	42,76	33,12	96,66	94,2	94,14	93,36	0	0,84	7	7	3,115	24	0	
07.10.2018	75,93	41,87	34,06	99,18	96,68	96,57	95,84	0,01	0,84	7	7	3,291	24	0	
08.10.2018	75,97	42,26	33,71	98,11	95,61	95,55	94,79	0	0,82	7	7	3,22	24	0	
09.10.2018	76,02	42,5	33,52	95,06	92,65	92,57	91,81	0	0,84	7	7	3,104	24	0	
10.10.2018	75,84	42,12	33,72	99,25	96,74	96,61	95,83	0	0,91	7	7	3,259	24	0	
11.10.2018	75,96	42,03	33,93	98,06	95,58	95,43	94,66	0	0,92	7	7	3,242	24	0	
12.10.2018	76,78	41,91	34,87	96,33	93,83	93,74	93	0,08	0,83	7	7	3,269	24	0	
13.10.2018	76,28	42,37	33,91	104,32	101,64	101,51	100,66	0	0,98	7	7	3,445	24	0	
14.10.2018	76,33	42,13	34,2	115,25	112,29	112,06	111,13	0	1,16	7	7	3,838	24	0	
15.10.2018	76,42	42	34,42	112,41	109,51	109,3	108,38	0	1,13	7	7	3,765	24	0	
16.10.2018	76,08	41,98	34,1	116,03	113,07	112,84	111,89	0	1,18	7	7	3,851	24	0	
17.10.2018	76,48	40,92	35,56	104,81	102,11	101,9	101,13	0	0,98	7	7	3,628	24	0	
18.10.2018	76,09	41,5	34,59	105,8	103,1	102,93	102,1	0	1	7	7	3,562	24	0	
19.10.2018	77,43	41,28	36,15	101,08	98,4	98,25	97,46	0	0,94	7	7	3,554	24	0	
20.10.2018	77,29	41,32	35,97	98,29	95,73	95,56	94,83	0	0,9	7	7	3,442	24	0	
21.10.2018	77,2	40,58	36,62	105,45	102,72	102,46	101,68	0	1,04	7	7	3,759	24	0	
Итого:				2583,4	2519,22	2514,7	2493,46	0,16	25,76			81,27	672	0	
Средние:	74,63	43,18	31,45							7	7				

Дата	V1	M1	V2	M2	V3	Mг	Qo	ВНР	ВОС
	м3	т	м3	т	м3	т	Гкал	ч	ч
23/09/1824:00	40506,23	39357,84	39122,53	38733,21	4,11	624,63	1357,40	10479	0
21/10/1824:00	43089,71	41877,06	41637,25	41226,67	4,27	650,39	1438,67	11151	0
Итого:	2583,48	2519,22	2514,72	2493,46	0,16	25,76	81,27	672	0


Представитель абонента
Директор ООО "УК "Домоуправ"

Представитель теплоснабж.организации

/ А.Н. Клименко
Подпись _____
Ф.И.О.

/ О.А. Безбородова
Подпись _____
Ф.И.О.

МП



ОТЧЕТ
о суточных параметрах теплоснабжения
24/09/18г.-21/10/18г.

Абонент:ООО "УК "ДОМОУПРАВ"

Договор N:8848

Адрес:Братьев Кашириных, 109

Тип расходомера:_____

Тепловычислитель ВКТ-7 сет.N 001

Пределы измерений:

Договорные расходы:

G под max = 2.00 м3/ч G под min = 1.00 м3/ч

M сет.воды=_____т.сут Mгвс=_____т.сут

G обр max = 2.00 м3/ч G обр min = 1.00 м3/ч

Tхв= 0.00°C

G3 max = 2.00 м3/ч G3 min = 1.00 м3/ч

Заводской номер 00208303

ВВОД 1

СХЕМА ПОДКЛЮЧЕНИЯ 3

БД 1

ФТ=0

ТЗ=1

КС=0х62А2

ПО 2.7

Дата	t1 °C	t2 °C	dt °C	V1 м3	M1 т	V2 м3	M2 т	V3 м3	Mг т	P1 кг/см2	P2 кг/см2	Qo Гкал	ВНР ч	ВОС ч	НС
24.09.2018	72,54	41,92	30,62	48,97	47,83	48,2	47,77	0	0,06	7	7	1,464	24	0	
25.09.2018	72,59	41,63	30,96	50,09	48,96	49,4	48,97	0	-0,01	7	7	1,513	24	0	
26.09.2018	72,11	41,98	30,13	50,13	48,98	49,41	49,01	0	-0,03	7	7	1,475	24	0	
27.09.2018	71,94	42,69	29,25	49,46	48,33	48,49	48,03	0	0,3	7	7	1,411	24	0	
28.09.2018	71,68	42,43	29,25	51,48	50,32	50,43	49,98	0	0,34	7	7	1,473	24	0	
29.09.2018	72,46	41,4	31,06	50,43	49,26	49,36	48,95	0	0,31	7	7	1,527	24	0	
30.09.2018	72,49	40,76	31,73	53,93	52,67	52,76	52,34	0	0,33	7	7	1,67	24	0	
01.10.2018	72,73	41,33	31,4	99,43	97,06	97,84	97,05	0	0,01	7	7	3,043	24	0	
02.10.2018	74,43	41,12	33,31	113,42	110,66	111,58	110,69	0	-0,03	7	7	3,685	24	0	
03.10.2018	78,38	40,56	37,82	95,38	92,82	93,28	92,56	0	0,26	7	7	3,51	24	0	
04.10.2018	79,08	40,18	38,9	88,96	86,5	86,87	86,21	0	0,29	7	7	3,362	24	0	
05.10.2018	78,21	41,28	36,93	92,63	90,16	90,73	90,01	0	0,15	7	7	3,325	24	0	
06.10.2018	77,48	41,67	35,81	98,63	96,04	96,89	96,11	0	-0,07	7	7	3,436	24	0	
07.10.2018	77,53	41,1	36,43	100,43	97,78	98,71	97,93	0	-0,15	7	7	3,559	24	0	
08.10.2018	77,56	41,67	35,89	99,21	96,57	97,55	96,78	0	-0,21	7	7	3,463	24	0	
09.10.2018	77,69	41,9	35,79	98,56	95,98	96,9	96,12	0	-0,14	7	7	3,431	24	0	
10.10.2018	77,43	41,14	36,29	99,61	97	97,89	97,1	0	-0,1	7	7	3,517	24	0	
11.10.2018	77,6	41,37	36,23	98,69	96,08	96,92	96,15	0	-0,07	7	7	3,48	24	0	
12.10.2018	78,47	41,33	37,14	96,92	94,32	95,07	94,31	0	0,01	7	7	3,5	24	0	
13.10.2018	77,86	40,78	37,08	101,4	98,73	99,46	98,69	0	0,04	7	7	3,66	24	0	
14.10.2018	77,85	40,09	37,76	106,25	103,42	104,16	103,38	0	0,04	7	7	3,903	24	0	
15.10.2018	77,99	41,4	36,59	115,26	112,18	112,97	112,05	0	0,13	7	7	4,1	24	0	
16.10.2018	77,64	41,65	35,99	119,57	116,42	117,16	116,21	0	0,21	7	7	4,185	24	0	
17.10.2018	78,16	42,04	36,12	117,63	114,48	115,23	114,26	0	0,22	7	7	4,13	24	0	
18.10.2018	77,76	42,3	35,46	118,73	115,56	116,43	115,46	0	0,1	7	7	4,094	24	0	
19.10.2018	79,25	42,21	37,04	117,06	113,83	114,63	113,66	0	0,17	7	7	4,216	24	0	
20.10.2018	79,04	42,39	36,65	114,69	111,55	112,34	111,34	0	0,21	7	7	4,086	24	0	
21.10.2018	78,94	41,87	37,07	115,77	112,59	113,45	112,49	0	0,1	7	7	4,169	24	0	
Итого:				2562,7	2496,08	2514,1	2493,61	0	2,47			88,39	672	0	
Средние:	76,31	41,5	34,81							7	7				

Дата	V1 м3	M1 т	V2 м3	M2 т	V3 м3	Mг т	Qo Гкал	ВНР ч	ВОС ч
23/09/1824:00	35556,45	34460,66	34560,54	34220,06	0,01	240,6	1328,17	8845	314
21/10/1824:00	38119,17	36956,74	37074,65	36713,67	0,01	243,07	1416,56	9517	314
Итого:	2562,72	2496,08	2514,11	2493,61	0	2,47	88,39	672	0

Представитель абонента
Директор ООО "УК "Домоуправ"

Представитель теплоснабж.организации

Подпись А.Н. Клименко/
Ф.И.О.

Подпись /О.А. Безбородова/
Ф.И.О.

МП



ОТЧЕТ
о суточных параметрах теплоснабжения
24/09/18г.-21/10/18г.

Абонент:ООО "УК "ДОМОУПРАВ"

Договор N:8848

Адрес:ул. Молодогвардейцев, 74 ИТП-1

Тип расходомера:_____

Тепловычислитель ВКТ-7 сет.N 001

Пределы измерений:

Договорные расходы:

G под max = 2.00 м3/ч G под min = 1.00 м3/ч

M сет.воды=_____ т.сут Mгвс=_____ т.сут

G обр max = 2.00 м3/ч G обр min = 1.00 м3/ч

Tхв= 0.00°С

G3 max = 2.00 м3/ч G3 min = 1.00 м3/ч

Заводской номер 00230104

ВВОД 1

СХЕМА ПОДКЛЮЧЕНИЯ 3

БД 1

ФТ=0

ТЗ=1

КС=0x1042

ПО 2.7

Дата	t1	t2	dt	V1	M1	V2	M2	V3	Mг	P1	P2	Qo	ВНР	ВОС	НС
	°С	°С	°С	м3	т	м3	т	м3	т	кг/см2	кг/см2	Гкал	ч	ч	
24.09.2018	71,62	47,87	23,75	37,4	36,56	37,4	37,02	0,25	-0,46	7	7	0,866	24	0	
25.09.2018	71,68	47,87	23,81	35,9	35,09	36	35,63	0,25	-0,54	7	7	0,834	24	0	
26.09.2018	71,19	48,08	23,11	38	37,13	38,1	37,74	0,24	-0,61	7	7	0,859	24	0	
27.09.2018	71,05	48,29	22,76	38	37,15	38	37,63	0,23	-0,48	7	7	0,843	24	0	
28.09.2018	70,76	47,95	22,81	39,1	38,22	39,1	38,7	0,18	-0,48	7	7	0,872	24	0	
29.09.2018	71,55	47,6	23,95	36,9	36,06	37	36,59	0,2	-0,53	7	7	0,862	24	0	
30.09.2018	71,72	47,78	23,94	42,7	41,75	42,7	42,27	0,25	-0,52	7	7	0,996	24	0	
01.10.2018	72,01	44,08	27,93	60,5	59,12	60,5	59,97	0,1	-0,85	7	7	1,648	24	0	
02.10.2018	73,65	41,75	31,9	65,3	63,75	65,1	64,61	0	-0,86	7	7	2,032	24	0	
03.10.2018	77,53	40,55	36,98	56,3	54,8	55,9	55,42	0,01	-0,62	7	7	2,023	24	0	
04.10.2018	78,21	40,33	37,88	53,3	51,87	52,7	52,22	0,01	-0,35	7	7	1,965	24	0	
05.10.2018	77,32	41,09	36,23	52,1	50,74	51,7	51,22	0	-0,48	7	7	1,836	24	0	
06.10.2018	76,61	40,65	35,96	55,1	53,69	54,7	54,22	0,01	-0,53	7	7	1,928	24	0	
07.10.2018	76,69	40,61	36,08	58,6	57,08	58,4	57,92	0	-0,84	7	7	2,059	24	0	
08.10.2018	76,7	40,78	35,92	56,1	54,62	55,8	55,32	0,01	-0,7	7	7	1,959	24	0	
09.10.2018	76,82	41,1	35,72	54,4	53	54,2	53,72	0	-0,72	7	7	1,891	24	0	
10.10.2018	76,58	40,81	35,77	56,1	54,64	55,8	55,32	0,02	-0,68	7	7	1,954	24	0	
11.10.2018	76,75	40,85	35,9	55,3	53,86	55	54,52	0	-0,66	7	7	1,932	24	0	
12.10.2018	77,61	40,24	37,37	55,2	53,76	55,1	54,62	0,01	-0,86	7	7	2,008	24	0	
13.10.2018	77,04	40,35	36,69	58,1	56,57	57,8	57,32	0	-0,75	7	7	2,071	24	0	
14.10.2018	77,02	39,91	37,11	61,5	59,9	61,2	60,72	0	-0,82	7	7	2,217	24	0	
15.10.2018	77,19	40	37,19	63,5	61,85	63,5	63,02	0,01	-1,17	7	7	2,298	24	0	
16.10.2018	76,81	40,32	36,49	64,5	62,81	64,3	63,81	0	-1	7	7	2,291	24	0	
17.10.2018	77,32	39,87	37,45	61,3	59,68	61	60,52	0,01	-0,84	7	7	2,231	24	0	
18.10.2018	76,92	39,91	37,01	61,9	60,3	61,4	60,92	0	-0,62	7	7	2,228	24	0	
19.10.2018	78,37	39,44	38,93	58,9	57,31	58,4	57,92	0,01	-0,61	7	7	2,229	24	0	
20.10.2018	78,12	39,51	38,61	58,7	57,11	58,2	57,72	0	-0,61	7	7	2,204	24	0	
21.10.2018	78,05	39,01	39,04	60,2	58,56	59,7	59,22	0	-0,66	7	7	2,284	24	0	
Итого:				1494,9	1456,98	1488,7	1475,83	1,8	-18,85			49,42	672	0	
Средние:	75,46	42,37	33,08							7	7				

Дата	V1	M1	V2	M2	V3	Mг	Qo	ВНР	ВОС
	м3	т	м3	т	м3	т	Гкал	ч	ч
23/09/1824:00	51318,5	49742,65	50301,8	49765,62	30,98	-22,97	1863,06	23991	285
21/10/1824:00	52813,4	51199,63	51790,5	51241,45	32,78	-41,82	1912,48	24663	285
Итого:	1494,9	1456,98	1488,7	1475,83	1,8	-18,85	49,42	672	0

Представитель абонента

Директор ООО "УК "Домоуправ"

/ А.Н. Клименко/

Подпись

МП



Представитель теплоснабж.организации

/ О.А. Безбородова/

Подпись

Ф.И.О.

ОТЧЕТ
о суточных параметрах теплоснабжения
24/09/18г.-21/10/18г.

Абонент: ООО "УК "ДОМОУПРАВ"

Договор N: 8848

Адрес: Молодогвардейцев 74 (итп-2)

Тип расходомера: _____

Прибор: КАРАТ-306

Серийный номер: 06343116

Посуточный архив

Дата	G1	G2	Gd1	T1	T2	Td1	P1	P2	Q1	V1	V2	Наработка
24.09.2018	63,80	63,80	0,00	72,65	47,80	24,85	0,96	0,88	1,59	64,92	64,81	24
25.09.2018	63,36	63,36	0,00	72,78	47,65	25,13	0,96	0,88	1,60	64,48	64,34	24
26.09.2018	65,02	65,02	0,00	72,22	47,88	24,35	0,96	0,88	1,59	66,16	66,04	24
27.09.2018	64,91	64,91	0,00	72,09	47,88	24,20	0,96	0,88	1,58	66,02	65,93	24
28.09.2018	67,11	67,11	0,00	71,79	47,83	23,96	0,96	0,88	1,61	68,22	68,21	24
29.09.2018	64,42	64,42	0,00	72,60	47,91	24,70	0,96	0,88	1,60	65,50	65,48	24
30.09.2018	66,25	66,25	0,00	72,57	47,47	25,09	0,95	0,88	1,67	67,38	67,32	24
01.10.2018	90,22	89,71	0,00	72,63	46,90	25,74	0,97	0,86	2,43	91,84	91,00	24
02.10.2018	127,50	127,50	0,00	74,54	42,91	31,63	1,02	0,83	4,02	129,97	129,14	24
03.10.2018	109,88	109,88	0,00	78,52	42,51	36,01	1,05	0,77	3,96	112,27	111,29	24
04.10.2018	105,77	105,77	0,00	79,16	42,42	36,74	1,03	0,79	3,89	108,10	107,14	24
05.10.2018	105,93	105,93	0,00	78,39	42,83	35,56	1,04	0,80	3,77	108,19	107,34	24
06.10.2018	109,43	109,43	0,00	77,52	42,69	34,83	1,02	0,80	3,82	111,71	110,89	24
07.10.2018	112,47	112,47	0,00	77,61	42,68	34,93	1,01	0,80	3,93	114,82	113,96	24
08.10.2018	111,48	111,48	0,00	77,63	42,64	34,99	1,05	0,78	3,90	113,80	112,96	24
09.10.2018	109,30	109,30	0,00	77,72	42,69	35,03	1,07	0,79	3,83	111,56	110,78	24
10.10.2018	111,75	111,75	0,00	77,51	42,75	34,75	1,06	0,79	3,89	114,04	113,27	24
11.10.2018	110,34	110,34	0,00	77,66	42,79	34,87	1,06	0,78	3,86	112,59	111,87	24
12.10.2018	111,73	111,73	0,00	78,53	42,65	35,88	1,05	0,78	4,02	114,10	113,25	24
13.10.2018	124,26	124,26	0,00	77,98	42,73	35,25	1,03	0,79	4,39	126,84	125,96	24
14.10.2018	128,40	128,40	0,00	77,99	42,93	35,06	1,02	0,79	4,51	131,08	130,14	24
15.10.2018	131,87	131,87	0,00	78,09	42,47	35,62	1,03	0,79	4,70	134,83	133,44	24
16.10.2018	155,42	155,42	0,00	77,77	44,03	33,74	1,02	0,80	5,23	159,08	157,21	24
17.10.2018	175,60	175,60	0,00	78,29	45,87	32,42	1,04	0,80	5,69	179,81	177,72	24
18.10.2018	173,14	173,14	0,00	77,92	45,76	32,15	1,03	0,80	5,57	177,25	175,21	24
19.10.2018	168,33	168,33	0,00	79,36	45,61	33,75	1,03	0,80	5,68	172,73	170,08	24
20.10.2018	164,67	164,67	0,00	79,20	45,78	33,42	1,04	0,80	5,51	168,71	166,66	24
21.10.2018	166,55	166,55	0,00	79,11	45,45	33,66	1,02	0,80	5,61	170,61	168,54	24
Итого:	3158,90	3158,40							103,43	3226,59	3199,97	672,00

Дата	Qобщ	V1	V2	Vd	G1	G2	Gподп	ВНР
23.09.2018	1328,88	38452,30	37854,09	598,21	37325,95	37319,11	6,84	
21.10.2018	1432,31	41678,89	41054,07	624,83	40484,85	40477,51	7,34	
ИТОГО:	103,43	3226,59	3199,97	26,62	3158,90	3158,40	0,50	672,00

Прибор: КАРАТ-306

Серийный номер: 23714416

Нежилые помещения

Дата	Qобщ	V1	V2	Vd	Gпр	Gобр	Gподп	ВНР
23.09.2018	47,76	1356,03	1445,44	-89,41	1318,14	1433,35	-179,69	
21.10.2018	51,68	1485,10	1580,35	-95,25	1444,26	1567,21	-187,43	
ИТОГО:	3,92	129,07	134,91	-5,84	126,12	133,86	-7,74	672,00

Представитель абонента
Директор ООО "УК "Домоуправ"

Представитель теплоснабж. организации


/ _____ / А.Н. Клименко/

/ _____ / Ю.А. Безбородова/

Подпись Ф.И.О.

Подпись Ф.И.О.

МП



ОТЧЕТ
о суточных параметрах теплоснабжения
24/09/18г.-21/10/18г.

Абонент:ООО "УК "ДОМОУПРАВ"
Адрес:Молодоговардейцев 74 (итп-3)
Тепловычислитель ВКТ-7 сет.N 001

Договор N:8848
Тип расходомера: _____
Пределы измерений:

Договорные расходы:
M сет. воды= _____ т.сут Mгвс= _____ т.сут
Тхв= 5.00°C

G под max = 2.00 м3/ч G под min = 1.00 м3/ч
G обр max = 2.00 м3/ч G обр min = 1.00 м3/ч
G3 max = 2.00 м3/ч G3 min = 1.00 м3/ч

Заводской номер 00217061 ВВОД 1 СХЕМА ПОДКЛЮЧЕНИЯ 3 БД 1 ФТ=0 Т3=1 КС=0x0A8A ПО 2.7

Дата	t1	t2	dt	V1	M1	V2	M2	V3	Mг	P1	P2	Qo	ВНР	ВОС	НС
	°C	°C	°C	м3	т	м3	т	м3	т	кг/см2	кг/см2	Гкал	ч	ч	
24.09.2018	72,43	39,52	32,91	44,5	43,47	42,59	42,3	0	1,17	10	8,5	1,43	24	0	
25.09.2018	72,52	40,33	32,19	43,63	42,61	41,95	41,66	0	0,95	10	8,5	1,373	24	0	
26.09.2018	71,97	39,04	32,93	43,82	42,78	42,06	41,78	0	1	10	8,5	1,41	24	0	
27.09.2018	71,84	39,3	32,54	43,29	42,29	41,39	41,11	0	1,18	10	8,5	1,379	24	0	
28.09.2018	71,52	39,19	32,33	44,58	43,57	86,09	85,5	0,05	-41,93	10	8,5	1,402	24	0	
29.09.2018	72,35	40,1	32,25	43,14	42,14	41,03	40,74	0	1,4	10	8,5	1,36	24	0	
30.09.2018	72,36	35,64	36,72	45,22	44,17	108,83	108,19	0,01	-64,02	10	8,5	1,505	24	0	
01.10.2018	72,92	39,81	33,11	80,87	78,99	235,79	234,01	0	-155,02	10	8,5	2,635	24	0	
02.10.2018	74,45	39,41	35,04	97,61	95,21	93,24	92,58	0,03	2,63	10	8,5	3,336	24	0	
03.10.2018	78,52	38,15	40,37	82,81	80,59	79,83	79,3	0	1,29	10	8,5	3,251	24	0	
04.10.2018	79,1	38,07	41,03	74,65	72,58	72,57	72,05	0	0,53	10	8,5	2,978	24	0	
05.10.2018	78,29	37,62	40,67	72,94	70,98	71,83	71,35	0	-0,37	10	8,5	2,884	24	0	
06.10.2018	77,51	38,14	39,37	76,96	74,98	76,02	75,49	0	-0,51	10	8,5	2,955	24	0	
07.10.2018	77,63	38	39,63	83,58	81,41	80,52	80	0	1,41	10	8,5	3,226	24	0	
08.10.2018	77,6	38,07	39,53	79,55	77,47	77,22	76,68	0	0,79	10	8,5	3,064	24	0	
09.10.2018	77,7	37,34	40,36	75,4	73,4	72,55	72,06	0	1,34	10	8,5	2,961	24	0	
10.10.2018	77,54	38,28	39,26	84,54	82,33	81,34	80,79	0	1,54	10	8,5	3,233	24	0	
11.10.2018	77,69	38,73	38,96	83,46	81,26	80,33	79,79	0	1,47	10	8,5	3,165	24	0	
12.10.2018	78,57	38,65	39,92	85,87	83,56	82,89	82,33	0,06	1,23	10	8,5	3,335	24	0	
13.10.2018	78,07	39,41	38,66	99,24	96,63	95,3	94,61	0	2,02	10	8,5	3,735	24	0	
14.10.2018	78,05	39,8	38,25	103,96	101,2	99,74	98,99	0,01	2,21	10	8,5	3,875	24	0	
15.10.2018	78,13	40,34	37,79	105,56	102,76	101,3	100,54	0	2,22	10	8,5	3,883	24	0	
16.10.2018	77,82	39,82	38	110,25	107,34	106	105,22	0	2,12	10	8,5	4,077	24	0	
17.10.2018	78,2	37,82	40,38	88,97	86,6	85,46	84,92	0	1,68	10	8,5	3,497	24	0	
18.10.2018	77,88	38,62	39,26	96,69	94,14	92,58	91,92	0,06	2,22	10	8,5	3,695	24	0	
19.10.2018	79,22	38,81	40,41	90,29	87,82	86,52	85,95	0	1,87	10	8,5	3,55	24	0	
20.10.2018	79,13	36,32	42,81	81,1	78,89	77,61	77,11	0,02	1,78	10	8,5	3,375	24	0	
21.10.2018	79	36,09	42,91	86,16	83,82	82,38	81,9	0	1,92	10	8,5	3,597	24	0	
Итого:				2148,6	2092,99	2334,9	2318,87	0,24	-225,88			80,16	672	0	
Средние:	76,35	38,58	37,77							10	8,5				

Дата	V1	M1	V2	M2	V3	Mг	Qo	ВНР	ВОС
	м3	т	м3	т	м3	т	Гкал	ч	ч
23/09/1824:00	34527,43	33454	34114,29	33788,19	3,07	-334,19	1336,11	8829	16
21/10/1824:00	36676,07	35546,99	36449,25	36107,06	3,31	-560,07	1416,27	9501	16
Итого:	2148,64	2092,99	2334,96	2318,87	0,24	-225,88	80,16	672	0


Представитель абонента
Директор ООО "УК "Домоуправ"

Представитель теплоснабж. организации

Подпись: _____
А.Н. Клименко/
Ф.И.О.

Подпись: _____
/О.А. Безбородова/
Ф.И.О.

МП



ОТЧЕТ
о суточных параметрах теплоснабжения
24/09/18г.-21/10/18г.

Абонент:ООО "УК "ДОМОУПРАВ"

Договор N:8848

Адрес:Молодогвардейцев, 76 (ИТП-1)

Тип расходомера: _____

Тепловычислитель ВКТ-7 сет.N 001

Пределы измерений:

Договорные расходы:

G под max = 2.00 м3/ч G под min = 1.00 м3/ч

M сет.воды=_____ т.сут Mгас=_____ т.сут

G обр max = 2.00 м3/ч G обр min = 1.00 м3/ч

Tхв= 5.00°C

G3 max = 2.00 м3/ч G3 min = 1.00 м3/ч

Заводской номер 00248280

ВВОД 1

СХЕМА ПОДКЛЮЧЕНИЯ 3

БД 1

ФТ=0

ТЗ=1

КС=0x8053

ПО 2.7

Дата	t1 °C	t2 °C	dt °C	V1 м3	M1 т	V2 м3	M2 т	V3 м3	Mг т	P1 кг/см2	P2 кг/см2	Qo Гкал	ВНР ч	ВОС ч	НС
24.09.2018	71,48	47,71	23,77	50,8	49,63	53,5	52,97	0	-3,34	7	7	1,182	24	0	
25.09.2018	71,57	47,45	24,12	49,1	47,98	51,7	51,17	0	-3,19	7	7	1,159	24	0	
26.09.2018	71,04	48,3	22,74	51,5	50,36	54,2	53,62	0	-3,26	7	7	1,145	24	0	
27.09.2018	70,92	47,5	23,42	49,5	48,41	52,1	51,58	0	-3,17	7	7	1,131	24	0	
28.09.2018	70,6	49,1	21,5	54,3	53,09	57	56,35	0	-3,26	7	7	1,142	24	0	
29.09.2018	71,46	49,1	22,36	50	48,86	52,7	52,13	0	-3,27	7	7	1,093	24	0	
30.09.2018	71,48	47,5	23,98	53,3	52,06	56	55,41	0	-3,35	7	7	1,252	24	0	
01.10.2018	71,91	46,42	25,49	87,3	85,28	90,7	89,81	0	-4,53	7	7	2,171	24	0	
02.10.2018	73,53	45,33	28,2	94,1	91,86	97,4	96,5	0	-4,64	7	7	2,588	24	0	
03.10.2018	77,53	43,95	33,58	80,1	77,99	83,2	82,48	0	-4,49	7	7	2,616	24	0	
04.10.2018	78,16	44,12	34,04	76	73,94	79,2	78,48	0	-4,54	7	7	2,518	24	0	
05.10.2018	77,37	44,12	33,25	75,1	73,13	78,5	77,77	0	-4,64	7	7	2,432	24	0	
06.10.2018	76,63	44,05	32,58	78,5	76,46	82	81,26	0	-4,8	7	7	2,489	24	0	
07.10.2018	76,71	44,11	32,6	81,6	79,52	85,3	84,56	0	-5,04	7	7	2,59	24	0	
08.10.2018	76,7	44,39	32,31	80,8	78,69	84,3	83,55	0	-4,86	7	7	2,541	24	0	
09.10.2018	76,8	44,15	32,65	81,2	79,1	84,9	84,18	0	-5,08	7	7	2,581	24	0	
10.10.2018	76,62	44,51	32,11	84,5	82,31	88,3	87,5	0	-5,19	7	7	2,638	24	0	
11.10.2018	76,77	44,6	32,17	81,4	79,3	85	84,24	0	-4,94	7	7	2,549	24	0	
12.10.2018	77,63	44,4	33,23	83	80,78	86,8	86,04	0	-5,26	7	7	2,681	24	0	
13.10.2018	77,15	44,69	32,46	91,6	89,23	95,6	94,7	0	-5,47	7	7	2,894	24	0	
14.10.2018	77,13	44,45	32,68	96,9	94,35	101,1	100,2	0	-5,85	7	7	3,082	24	0	
15.10.2018	77,18	45,37	31,81	99,4	96,8	103,4	102,38	0	-5,58	7	7	3,075	24	0	
16.10.2018	76,88	45,2	31,68	99,2	96,62	103,3	102,27	0	-5,65	7	7	3,059	24	0	
17.10.2018	77,29	44,42	32,87	87,7	85,4	91,3	90,44	0	-5,04	7	7	2,808	24	0	
18.10.2018	76,93	44,59	32,34	91,1	88,71	95	94,12	0	-5,41	7	7	2,867	24	0	
19.10.2018	78,32	44,02	34,3	85	82,72	88,6	87,82	0	-5,1	7	7	2,836	24	0	
20.10.2018	78,21	43,62	34,59	83,8	81,55	87,4	86,68	0	-5,13	7	7	2,817	24	0	
21.10.2018	78,1	43,95	34,15	87,3	84,97	91,1	90,31	0	-5,34	7	7	2,901	24	0	
Итого:				2164,1	2109,1	2259,6	2238,52	0	-129,42			64,84	672	0	
Средние:	75,43	45,39	30,03							7	7				

Дата	V1 м3	M1 т	V2 м3	M2 т	V3 м3	Mг т	Qo Гкал	ВНР ч	ВОС ч
23/09/1824:00	5840	5717,24	6082,9	6017,27	0	-300,03	116,87	2822	192
21/10/1824:00	8004,1	7826,34	8342,5	8255,79	0	-429,45	181,71	3494	192
Итого:	2164,1	2109,1	2259,6	2238,52	0	-129,42	64,84	672	0

Представитель абонента

Представитель теплоснабж.организации

Директор ООО "УК "Домоуправ"

/ / А.Н. Клименко/
Подпись Ф.И.О.

/ / /О.А. Безбородова/
Подпись Ф.И.О.

МП



ОТЧЕТ
о суточных параметрах теплоснабжения
24/09/18г.-21/10/18г.

Абонент:ООО "УК "ДОМОУПРАВ"

Договор N:8848

Адрес:Молодогвардейцев, 76 (ИТП-2)

Тип расходомера: _____

Тепловычислитель ВКТ-7 сет.N 001

Пределы измерений:

Договорные расходы:

G под max = 2.00 м3/ч G под min = 1.00 м3/ч

M сет.воды=_____ т.сут Mгвс=_____ т.сут

G обр max = 2.00 м3/ч G обр min = 1.00 м3/ч

Тхв= 5.00 °С

G3 max = 2.00 м3/ч G3 min = 1.00 м3/ч

Заводской номер 00246543

ВВОД 1

СХЕМА ПОДКЛЮЧЕНИЯ 3

БД 1

ФТ=0

ТЗ=1

КС=0x311A

ПО 2.7

Дата	t1	t2	dt	V1	M1	V2	M2	V3	Mг	P1	P2	Qo	VHP	ВОС	НС
	°С	°С	°С	м3	т	м3	т	м3	т	кг/см2	кг/см2	Гкал	ч	ч	
24.09.2018	71,95	49,5	22,45	101,6	99,24	98,4	97,29	0	1,95	7	7	2,229	24	0	
25.09.2018	72,07	49,95	22,12	102,8	100,44	99,6	98,42	0	2,02	7	7	2,224	24	0	
26.09.2018	71,49	49,87	21,62	104,1	101,73	100,9	99,72	0,11	2,01	7	7	2,198	24	0	
27.09.2018	71,41	49,83	21,58	104	101,64	100,7	99,53	0,12	2,11	7	7	2,191	24	0	
28.09.2018	71,08	50,51	20,57	110,2	107,72	106,8	105,5	0	2,22	7	7	2,218	24	0	
29.09.2018	71,96	49,63	22,33	108,8	106,28	105,3	104,07	0	2,21	7	7	2,374	24	0	
30.09.2018	71,94	49,17	22,77	111,2	108,65	107,7	106,48	0	2,17	7	7	2,472	24	0	
01.10.2018	72,31	47,32	24,99	181,2	176,95	174,8	172,96	0,33	3,99	7	7	4,421	24	0	
02.10.2018	73,88	45,86	28,02	198,9	194,08	191,6	189,73	0,01	4,35	7	7	5,432	24	0	
03.10.2018	77,95	44,44	33,51	163	158,64	156,5	155,05	0	3,59	7	7	5,313	24	0	
04.10.2018	78,57	44,58	33,99	153,9	149,75	148	146,64	0	3,11	7	7	5,086	24	0	
05.10.2018	77,73	44,65	33,08	151,4	147,41	145,7	144,34	0	3,07	7	7	4,872	24	0	
06.10.2018	76,97	44,79	32,18	157,9	153,8	152,2	150,78	0	3,02	7	7	4,945	24	0	
07.10.2018	77,06	44,33	32,73	166,5	162,15	160,5	159,02	0	3,13	7	7	5,303	24	0	
08.10.2018	77,06	44,74	32,32	162,6	158,37	156,5	155	0,08	3,37	7	7	5,114	24	0	
09.10.2018	77,19	44,42	32,77	161,4	157,14	155,4	153,93	0,02	3,21	7	7	5,147	24	0	
10.10.2018	76,97	44,3	32,67	166,6	162,26	160,2	158,71	0,02	3,55	7	7	5,298	24	0	
11.10.2018	77,13	44,33	32,8	164,9	160,6	158,6	157,12	0,01	3,48	7	7	5,262	24	0	
12.10.2018	78	44,68	33,32	168,4	163,91	162	160,48	0	3,43	7	7	5,459	24	0	
13.10.2018	77,48	44,81	32,67	185,8	180,89	178,6	176,92	0	3,97	7	7	5,906	24	0	
14.10.2018	77,45	44,49	32,96	199,2	193,94	191,4	189,61	0	4,33	7	7	6,39	24	0	
15.10.2018	77,58	44,7	32,88	203,1	197,74	195,1	193,24	0	4,5	7	7	6,499	24	0	
16.10.2018	77,22	44,91	32,31	201,6	196,33	193,6	191,78	0	4,55	7	7	6,341	24	0	
17.10.2018	77,66	43,86	33,8	176,7	172,05	169,6	168,09	0	3,96	7	7	5,814	24	0	
18.10.2018	77,31	43,93	33,38	187,7	182,78	180,3	178,66	0,01	4,12	7	7	6,098	24	0	
19.10.2018	78,7	43,27	35,43	174,5	169,76	167,5	166	0	3,76	7	7	6,011	24	0	
20.10.2018	78,58	43,61	34,97	169,3	164,73	162,6	161,17	0,01	3,56	7	7	5,753	24	0	
21.10.2018	78,47	43,42	35,05	179,3	174,47	172,3	170,79	0	3,68	7	7	6,112	24	0	
Итого:				4416,6	4303,45	4252,4	4211,03	0,72	92,42			132,48	672	0	
Средние:	75,82	45,85	29,97							7	7				

Дата	V1	M1	V2	M2	V3	Mг	Qo	VHP	ВОС
	м3	т	м3	т	м3	т	Гкал	ч	ч
23/09/1824:00	13184,5	12902,74	12772,6	12619,65	0,09	283,09	237,00	2821	189
21/10/1824:00	17601,1	17206,19	17025	16830,68	0,81	375,51	369,48	3493	189
Итого:	4416,6	4303,45	4252,4	4211,03	0,72	92,42	132,48	672	0

Представитель абонента
Директор ООО "УК "Домоуправ"

Представитель теплоснабж.организации

/ А.Н. Клименко/
Подпись Ф.И.О.

/ О.А. Безбородова/
Подпись Ф.И.О.

МП



ОТЧЕТ
о суточных параметрах теплоснабжения
24/09/18г.-21/10/18г.

Абонент: ООО "УК "ДОМОУПРАВ"
Адрес: ул. Молодогвардейцев, 76 ИТП-3
Тепловычислитель ВКТ-7 сет. N 001
Договорные расходы:
М сет. воды = _____ т.сут Мгвс = _____ т.сут
Тхв = 5.00 °С

Договор N: 8848
Тип расходомера: _____
Пределы измерений:
G под max = 2.00 м3/ч G под min = 1.00 м3/ч
G обр max = 2.00 м3/ч G обр min = 1.00 м3/ч
G3 max = 2.00 м3/ч G3 min = 1.00 м3/ч

Заводской номер 00248272 ВВОД 1 СХЕМА ПОДКЛЮЧЕНИЯ 3 БД 1 ФТ=0 ТЗ=1 КС=0x84A7 ПО 2.7


Дата	t1 °С	t2 °С	dt °С	V1 м3	M1 т	V2 м3	M2 т	V3 м3	Mг т	P1 кг/см2	P2 кг/см2	Qo Гкал	ВНР ч	ВОС ч	НС
24.09.2018	71,81	46,05	25,76	57,8	56,47	59,1	58,53	0	-2,06	7	7	1,455	24	0	
25.09.2018	71,93	46,43	25,5	57,3	56,01	58,6	58,02	0	-2,01	7	7	1,424	24	0	
26.09.2018	71,36	46,36	25	59,5	58,17	60,9	60,31	0	-2,14	7	7	1,454	24	0	
27.09.2018	71,29	46,69	24,6	59,8	58,45	61,2	60,56	0	-2,11	7	7	1,433	24	0	
28.09.2018	70,96	47,47	23,49	62,3	60,9	63,9	63,2	0,1	-2,3	7	7	1,431	24	0	
29.09.2018	71,82	46,38	25,44	60,5	59,11	61,8	61,14	0,01	-2,03	7	7	1,501	24	0	
30.09.2018	71,82	45,75	26,07	62,1	60,68	63,7	63,06	0	-2,38	7	7	1,519	24	0	
01.10.2018	72,11	45,07	27,04	91,8	89,65	95,3	94,41	0,54	-4,76	7	7	3,214	24	0	
02.10.2018	73,76	43,81	29,95	110,1	107,45	114,5	113,45	0,13	-6	7	7	3,572	24	0	
03.10.2018	77,86	41,7	36,16	101,6	98,9	105,5	104,62	0,02	-5,72	7	7	3,495	24	0	
04.10.2018	78,53	41,87	36,66	98,1	95,44	101,7	100,88	0	-5,44	7	7	3,399	24	0	
05.10.2018	77,74	42,1	35,64	98	95,39	101,3	100,46	0	-5,07	7	7	3,546	24	0	
06.10.2018	76,92	42,1	34,82	104,7	101,98	108,2	107,26	0	-5,28	7	7	3,711	24	0	
07.10.2018	77,01	41,81	35,2	108,4	105,57	112	111,04	0	-5,47	7	7	3,501	24	0	
08.10.2018	77,02	42,25	34,77	103,5	100,78	107	106,08	0	-5,3	7	7	3,528	24	0	
09.10.2018	77,12	41,83	35,29	102,7	100,03	105,9	105	0	-4,97	7	7	3,469	24	0	
10.10.2018	76,91	42,18	34,73	102,7	100,03	106	105,07	0	-5,04	7	7	3,458	24	0	
11.10.2018	77,07	41,98	35,09	101,3	98,63	104,4	103,54	0	-4,91	7	7	3,722	24	0	
12.10.2018	77,93	41,5	36,43	105,1	102,3	108,4	107,5	0,01	-5,2	7	7	3,949	24	0	
13.10.2018	77,39	41,92	35,47	114,4	111,38	117,9	116,93	0	-5,55	7	7	4,277	24	0	
14.10.2018	77,36	41,25	36,11	121,8	118,61	125,6	124,61	0,01	-6	7	7	4,235	24	0	
15.10.2018	77,5	42,4	35,1	124,1	120,84	127,8	126,73	0	-6,11	7	7	4,226	24	0	
16.10.2018	77,13	42,55	34,58	125,6	122,31	129,5	128,42	0	-6,11	7	7	3,939	24	0	
17.10.2018	77,6	41,48	36,12	112,2	109,21	115,6	114,64	0	-5,43	7	7	3,993	24	0	
18.10.2018	77,24	41,61	35,63	115,1	112,09	118,5	117,54	0,01	-5,45	7	7	3,877	24	0	
19.10.2018	78,61	41,44	37,17	107,4	104,48	110,7	109,81	0	-5,33	7	7	3,904	24	0	
20.10.2018	78,54	41,17	37,37	107,4	104,51	110,6	109,65	0	-5,14	7	7	4,046	24	0	
21.10.2018	78,41	40,97	37,44	111,2	108,19	114,5	113,56	0	-5,37	7	7	87,76	672	0	
Итого:				2686,5	2617,56	2770,1	2746,02	0,83	-128,46						
Средние:	75,74	43,14	32,59							7	7				

Дата	V1 м3	M1 т	V2 м3	M2 т	V3 м3	Mг т	Qo Гкал	ВНР ч	ВОС ч
23/09/1824:00	7286,7	7130,7	7439,9	7362,81	0,01	-232,11	157,83	2823	190
21/10/1824:00	9973,2	9748,26	10210	10108,83	0,84	-360,57	245,59	3495	190
Итого:	2686,5	2617,56	2770,1	2746,02	0,83	-128,46	87,76	672	0

Представитель абонента
Директор ООО "УК "Домоуправ"
/ _____ / А.Н. Клименко/
Подпись Ф.И.О.

Представитель теплоснабж. организации
/ _____ / О.А. Безбородова/
Подпись Ф.И.О.

МП



ОТЧЕТ
о суточных параметрах теплоснабжения
24/09/18г.-21/10/18г.

Абонент: 000 УК "Ключевые люди"

Договор N: 5487

Адрес: Университетская Набережная, 48 (ИТП-1 Тип расходомера: _____)

Тепловычислитель ВКТ-7 сет. N 001

Пределы измерений:

Договорные расходы:

G под max = 2.00 м3/ч G под min = 1.00 м3/ч

M сет. воды = _____ т.сут Mгвс = _____ т.сут

G обр max = 2.00 м3/ч G обр min = 1.00 м3/ч

Tхв = 0.00 °C

G3 max = 2.00 м3/ч G3 min = 1.00 м3/ч

Заводской номер 00255353

ВВОД 1

СХЕМА ПОДКЛЮЧЕНИЯ 3

ВД 1

ФТ=0

Т3=1

КС=0хАААА

ПО 2.7

Дата	t1 °C	t2 °C	dt °C	V1 м3	M1 т	V2 м3	M2 т	V3 м3	Mг т	P1 кг/см2	P2 кг/см2	Qo Гкал	ВНР ч	ВОС ч	НС
24.09.2018	70,54	40,55	29,99	28,3	27,69	27,6	27,36	0	0,33	7	7	0,828	24	0	
25.09.2018	70,59	41,88	28,71	26,4	25,83	25,6	25,36	0	0,47	7	7	0,74	24	0	
26.09.2018	70,04	41,4	28,64	27,6	27,03	26,8	26,56	0	0,47	7	7	0,773	24	0	
27.09.2018	69,97	41,62	28,35	27,4	26,82	26,7	26,46	0	0,36	7	7	0,759	24	0	
28.09.2018	69,72	42,72	27	27,4	26,84	26,7	26,46	0	0,38	7	7	0,724	24	0	
29.09.2018	70,63	41,91	28,72	27,8	27,21	27	26,76	0	0,45	7	7	0,782	24	0	
30.09.2018	70,47	41,16	29,31	28,7	28,11	27,8	27,56	0	0,55	7	7	0,825	24	0	
01.10.2018	71,59	41,28	30,31	51,9	50,74	50,6	50,21	0	0,53	7	7	1,535	24	0	
02.10.2018	73,11	42,01	31,1	64,2	62,68	62,4	61,91	0	0,77	7	7	1,947	24	0	
03.10.2018	77,01	42,06	34,95	57,1	55,66	55,7	55,22	0	0,44	7	7	1,941	24	0	
04.10.2018	77,5	41,72	35,78	52,4	51,01	51,1	50,62	0	0,39	7	7	1,824	24	0	
05.10.2018	76,85	41,84	35,01	51,9	50,52	50,8	50,32	0	0,2	7	7	1,765	24	0	
06.10.2018	75,97	41,42	34,55	52	50,68	50,9	50,43	0	0,25	7	7	1,75	24	0	
07.10.2018	76,17	41,18	34,99	54,5	53,12	53,5	53,02	0	0,1	7	7	1,856	24	0	
08.10.2018	76,16	42,06	34,1	55,1	53,72	54,3	53,82	0	-0,1	7	7	1,829	24	0	
09.10.2018	76,2	42,13	34,07	55,5	54,06	54,5	54,02	0	0,04	7	7	1,84	24	0	
10.10.2018	76,08	42,37	33,71	55,8	54,37	54,7	54,22	0	0,15	7	7	1,829	24	0	
11.10.2018	76,21	42,31	33,9	55,9	54,45	55,2	54,72	0	-0,27	7	7	1,845	24	0	
12.10.2018	77,09	42,2	34,89	56,8	55,29	56	55,52	0	-0,23	7	7	1,928	24	0	
13.10.2018	76,71	42,11	34,6	63,9	62,23	63	62,47	0	-0,24	7	7	2,151	24	0	
14.10.2018	76,71	41,9	34,81	66,3	64,57	65,4	64,86	0	-0,29	7	7	2,246	24	0	
15.10.2018	76,86	42,54	34,32	68,2	66,44	67,2	66,66	0	-0,22	7	7	2,276	24	0	
16.10.2018	76,55	41,85	34,7	68,1	66,35	67	66,45	0	-0,1	7	7	2,3	24	0	
17.10.2018	76,83	40,29	36,54	59,1	57,57	58,2	57,73	0	-0,16	7	7	2,104	24	0	
18.10.2018	76,7	40,27	36,43	41,6	40,52	59,4	58,92	0	-18,4	7	7	1,439	24	0	
19.10.2018	77,71	40,22	37,49	0	0	56,8	56,34	0	-56,34	7	7	0	24	0	
20.10.2018	77,65	40,2	37,45	0	0	53,6	53,14	0	-53,14	7	7	0	24	0	
21.10.2018	77,6	39,18	38,42	0	0	56,7	56,26	0	-56,26	7	7	0	24	0	
Средние:	74,82	41,51	33,31							7	7				

Сбой времени наработки

Дата	V1 м3	M1 т	V2 м3	M2 т	V3 м3	Mг т	Qo Гкал	ВНР ч	ВОС ч
23/09/1824:00	558,8	547,09	550,3	545,32	0,57	1,77	15,49	489	2
21/10/1824:00	1755,2	1713,64	1908,8	1892,24	0	-178,6	54,69	1137	2
Итого:	1196,4	1166,55	1358,5	1346,92	0	-179,87	39,20		0


Представитель абонента
Генеральный директор ООО УК "Ключевые люди"

Представитель теплоснабж. организации

/ _____ / А.Н. Клименко /
Подпись Ф.И.О.

/ _____ /
Подпись Ф.И.О.

МП



ОТЧЕТ
о суточных параметрах теплоснабжения
24/09/18г.-21/10/18г.

Абонент: 000 УК "Ключевые люди" Договор N:5487
 Адрес: Университетская Набережная, 48 (ИТП-2 Тип расходомера: _____)
 Тепловычислитель ВКТ-7 сет. N 001 Пределы измерений:
 Договорные расходы: G под max = 2.00 м3/ч G под min = 1.00 м3/ч
 M сет. воды = _____ т.сут Mгвс = _____ т.сут G обр max = 2.00 м3/ч G обр min = 1.00 м3/ч
 Тхв = 0.00 °C G3 max = 2.00 м3/ч G3 min = 1.00 м3/ч

Заводской номер 00255350 ВВОД 1 СХЕМА ПОДКЛЮЧЕНИЯ 3 БД 1 ФТ=0 ТЗ=1 КС=0х972А ПО 2.7

Дата	t1	t2	dt	V1	M1	V2	M2	V3	Mг	P1	P2	Qo	ВНР	ВОС	НС
	°C	°C	°C	м3	т	м3	т	м3	т	кг/см2	кг/см2	Гкал	ч	ч	
24.09.2018	70,55	44,96	25,59	29,4	28,76	29	28,76	0,61	0	7	7	0,736	24	0	
25.09.2018	70,65	45,07	25,58	29	28,37	28,5	28,26	0,6	0,11	7	7	0,724	24	0	
26.09.2018	70,09	44,71	25,38	30,8	30,13	30,4	30,16	0,71	-0,03	7	7	0,766	24	0	
27.09.2018	70,05	45,42	24,63	30,1	29,45	29,7	29,45	0,61	0	7	7	0,723	24	0	
28.09.2018	69,78	45,54	24,24	31,2	30,5	30,9	30,63	0,62	-0,13	7	7	0,741	24	0	
29.09.2018	70,68	44,88	25,8	29,9	29,26	29,5	29,26	0,63	0	7	7	0,755	24	0	
30.09.2018	70,55	44,19	26,36	31,6	30,88	31,3	31,05	0,78	-0,17	7	7	0,81	24	0	
01.10.2018	71,72	47,64	24,08	57,1	55,79	56,6	56,03	0,61	-0,24	7	7	1,343	24	0	
02.10.2018	73,06	42,93	30,13	60,5	59,05	59,6	59,1	0,73	-0,05	7	7	1,775	24	0	
03.10.2018	76,95	41,89	35,06	51,1	49,77	50,5	50,03	0,7	-0,26	7	7	1,743	24	0	
04.10.2018	77,46	41,82	35,64	47,6	46,34	47	46,59	0,69	-0,25	7	7	1,648	24	0	
05.10.2018	76,8	42,07	34,73	47,6	46,36	47,4	46,94	0,68	-0,58	7	7	1,609	24	0	
06.10.2018	75,94	42,41	33,53	49	47,77	49	48,52	0,66	-0,75	7	7	1,602	24	0	
07.10.2018	76,18	48,35	27,83	64,2	62,55	63,8	63,06	0,77	-0,51	7	7	1,738	24	0	
08.10.2018	76,12	42,72	33,4	51,7	50,41	51,3	50,82	0,64	-0,41	7	7	1,682	24	0	
09.10.2018	76,16	42,56	33,6	51,2	49,91	50,8	50,32	0,67	-0,41	7	7	1,677	24	0	
10.10.2018	76,03	41,88	34,15	52,8	51,47	52,7	52,22	0,84	-0,75	7	7	1,756	24	0	
11.10.2018	76,18	42,03	34,15	52,1	50,8	52,2	51,72	0,77	-0,92	7	7	1,731	24	0	
12.10.2018	77,04	42,04	35	51,9	50,55	52,1	51,62	0,7	-1,07	7	7	1,771	24	0	
13.10.2018	76,66	42,06	34,6	56,9	55,44	57,1	56,62	0,79	-1,18	7	7	1,916	24	0	
14.10.2018	76,66	41,94	34,72	62,1	60,51	62,4	61,92	0,94	-1,41	7	7	2,099	24	0	
15.10.2018	76,86	42,49	34,37	64,2	62,51	64,2	63,67	0,81	-1,16	7	7	2,147	24	0	
16.10.2018	76,51	42,21	34,3	61,2	59,63	63,7	60,77	0,79	-1,14	7	7	2,046	23	1	*
17.10.2018	76,82	41,21	35,61	56,5	55,02	56,5	56,02	0,79	-1	7	7	1,955	24	0	
18.10.2018	76,52	41,43	35,09	58,5	56,98	58,7	58,22	0,78	-1,24	7	7	1,999	24	0	
19.10.2018	77,66	41,49	36,17	55,2	53,74	55,5	55,02	0,65	-1,28	7	7	1,943	24	0	
20.10.2018	77,64	40,52	37,12	55,7	54,2	56	55,52	0,87	-1,32	7	7	2,011	24	0	
21.10.2018	77,55	40,26	37,29	57,5	55,98	57,6	57,12	1	-1,14	7	7	2,086	24	0	
Итого:				1376,6	1342,13	1374	1359,42	20,44	-17,29			43,53	671	1	
Средние:	74,81	43,09	31,71							7	7				

Дата	V1	M1	V2	M2	V3	Mг	Qo	ВНР	ВОС
	м3	т	м3	т	м3	т	Гкал	ч	ч
23/09/1824:00	534,5	523,05	550,8	518,31	13,17	4,74	13,80	445	22
21/10/1824:00	1911,1	1865,18	1924,8	1877,73	33,61	-12,55	57,33	1116	23
Итого:	1376,6	1342,13	1374	1359,42	20,44	-17,29	43,53	671	1

Представитель абонента
Генеральный директор ООО УК "Ключевые люди"


Представитель теплоснабж. организации

Подпись _____ Ф.И.О.

О.А. Безбородова

Подпись _____ Ф.И.О.

МП



ОТЧЕТ
о суточных параметрах теплоснабжения
24/09/18г.-21/10/18г.

Абонент: 000 УК "Ключевые люди" Договор N: 5487

Адрес: Университетская Набережная, 48 (ИТП-3 Тип расходомера: _____)

Тепловычислитель ВКТ-7 сет. N 001 Пределы измерений:

Договорные расходы: G под max = 2.00 м3/ч G под min = 1.00 м3/ч

M сет. воды = _____ т.сут Mгвс = _____ т.сут G обр max = 2.00 м3/ч G обр min = 1.00 м3/ч

Tхв = 0.00 °C G3 max = 2.00 м3/ч G3 min = 1.00 м3/ч

Заводской номер 00255354 ВВОД 1 СХЕМА ПОДКЛЮЧЕНИЯ 3 БД 1 ФТ=0 ТЗ=1 КС=0xA5F1 ПО 2.7

Дата	t1	t2	dt	V1	M1	V2	M2	V3	Mг	P1	P2	Qo	ВНР	ВОС	НС
	°C	°C	°C	м3	т	м3	т	м3	т	кг/см2	кг/см2	Гкал	ч	ч	
24.09.2018	70,13	40,73	29,4	27	26,43	27	26,76	0,86	-0,33	7	7	0,775	24	0	
25.09.2018	70,23	40,9	29,33	26,5	25,94	26,6	26,36	0,85	-0,42	7	7	0,761	24	0	
26.09.2018	69,67	41,39	28,28	27,5	26,91	27,6	27,36	0,86	-0,45	7	7	0,761	24	0	
27.09.2018	69,65	40,93	28,72	28,1	27,52	28,1	27,86	0,94	-0,34	7	7	0,788	24	0	
28.09.2018	69,4	40,94	28,46	28,2	27,59	28,3	28,06	0,88	-0,47	7	7	0,784	24	0	
29.09.2018	70,28	40,22	30,06	28	27,38	28,1	27,86	0,97	-0,48	7	7	0,823	24	0	
30.09.2018	70,15	40,79	29,36	28,3	27,69	28,4	28,16	0,93	-0,47	7	7	0,811	24	0	
01.10.2018	71,33	40,74	30,59	49,4	48,31	49,4	49,02	1,01	-0,71	7	7	1,476	24	0	
02.10.2018	72,74	40,36	32,38	60	58,58	59,8	59,34	1,02	-0,76	7	7	1,894	24	0	
03.10.2018	76,69	39,11	37,58	50,4	49,12	50,3	49,96	1,06	-0,84	7	7	1,843	24	0	
04.10.2018	77,16	39,66	37,5	46,8	45,55	46,9	46,6	0,89	-1,05	7	7	1,704	24	0	
05.10.2018	76,54	39,87	36,67	46,3	45,07	46,5	46,18	0,85	-1,11	7	7	1,651	24	0	
06.10.2018	75,67	39,08	36,59	49,8	48,51	50,2	49,86	1,11	-1,35	7	7	1,774	24	0	
07.10.2018	75,89	40,32	35,57	51,8	50,52	52,2	51,76	0,88	-1,24	7	7	1,794	24	0	
08.10.2018	75,84	39,73	36,11	50,1	48,84	50,7	50,32	0,9	-1,48	7	7	1,763	24	0	
09.10.2018	75,87	39,99	35,88	49,6	48,37	50	49,61	0,86	-1,24	7	7	1,732	24	0	
10.10.2018	75,78	40,45	35,33	53,5	52,17	54	53,58	0,9	-1,41	7	7	1,843	24	0	
11.10.2018	75,89	39,66	36,23	50,4	49,13	51	50,61	0,96	-1,48	7	7	1,776	24	0	
12.10.2018	76,82	40,96	35,86	55,4	53,97	56,1	55,62	0,88	-1,65	7	7	1,933	24	0	
13.10.2018	76,46	41,9	34,56	63,9	62,28	64,9	64,36	0,99	-2,08	7	7	2,149	24	0	
14.10.2018	76,46	41,78	34,68	67,4	65,64	68,3	67,75	1,15	-2,11	7	7	2,275	24	0	
15.10.2018	76,63	43,19	33,44	69	67,24	69,9	69,31	0,88	-2,07	7	7	2,249	24	0	
16.10.2018	76,3	42,71	33,59	69,2	67,39	70,1	69,52	0,95	-2,13	7	7	2,26	24	0	
17.10.2018	76,52	40,25	36,27	55,6	54,18	56,3	55,86	0,85	-1,68	7	7	1,963	24	0	
18.10.2018	76,28	41,38	34,9	62,3	60,68	63,1	62,62	0,85	-1,94	7	7	2,115	24	0	
19.10.2018	77,34	40,06	37,28	56,5	55,01	57,2	56,78	0,97	-1,77	7	7	2,051	24	0	
20.10.2018	77,33	38,76	38,57	52,1	50,75	52,7	52,32	1,03	-1,57	7	7	1,954	24	0	
21.10.2018	77,32	39,19	38,13	58,3	56,77	59	58,53	1,15	-1,76	7	7	2,164	24	0	
Средние:	74,51	40,53	33,97							7	7				

Сбой времени наработки

Дата	V1	M1	V2	M2	V3	Mг	Qo	ВНР	ВОС
	м3	т	м3	т	м3	т	Гкал	ч	ч
23/09/1824:00	610,8	597,78	610,5	604,31	17,14	-6,53	14,99	470	21
21/10/1824:00	1943,5	1897,19	1956	1939,28	42,92	-42,09	60,19	1118	21
Итого:	1332,7	1299,41	1345,5	1334,97	25,78	-35,56	45,20		0

Представитель абонента
Генеральный директор ООО УК "Ключевые люди"

И.А.Н. Клименко/
Ф.И.О.

Подпись

МП



Представитель теплоснабж. организации

/О.А. Безбородова/
Ф.И.О.

Подпись

ОТЧЕТ
о суточных параметрах теплоснабжения
24/09/18г.-21/10/18г.

Абонент:ООО "УК "ДОМОУПРАВ"

Договор N:8848

Адрес:Университетская Набережная, 44 (ИТП-1Тип расходомера:_____

Тепловычислитель ВКТ-7 сет.N 000

Пределы измерений:

Договорные расходы:

G под max = 2.00 м3/ч G под min = 1.00 м3/ч

M сет.воды=_____т.сут Mгвс=_____т.сут

G обр max = 2.00 м3/ч G обр min = 1.00 м3/ч

Tхв= 0.00°C

G3 max = 2.00 м3/ч G3 min = 1.00 м3/ч

Заводской номер 00228992

ВВОД 1

СХЕМА ПОДКЛЮЧЕНИЯ 3

БД 1

ФТ=0

T3=1

КС=0x08D5

ПО 2.7

Дата	t1	t2	dt	V1	M1	V2	M2	V3	Mг	P1	P2	Qo	ВНР	ВОС	НС
	°C	°C	°C	м3	т	м3	т	м3	т	кг/см2	кг/см2	Гкал	ч	ч	
24.09.2018	70,86	45,71	25,15	28,8	28,11	30,3	30	0	-1,89	7	7	0,706	24	0	
25.09.2018	71,04	45,66	25,38	29,2	28,51	30,8	30,47	0	-1,96	7	7	0,721	24	0	
26.09.2018	70,89	55,11	15,78	51	49,87	52,2	51,45	0	-1,58	7	7	0,782	24	0	
27.09.2018	70,78	58,02	12,76	67,4	65,89	67	65,98	0	-0,09	7	7	0,839	24	0	
28.09.2018	70,37	57,3	13,07	64,9	63,49	64,2	63,24	0	0,25	7	7	0,828	24	0	
29.09.2018	71,23	57,23	14	65,1	63,62	64,3	63,33	0	0,29	7	7	0,889	24	0	
30.09.2018	71,15	55,75	15,4	64	62,56	63,2	62,28	0	0,28	7	7	0,964	24	0	
01.10.2018	71,7	53,1	18,6	89	86,97	86,9	85,73	0,01	1,24	7	7	1,619	24	0	
02.10.2018	73,64	55,81	17,83	120,8	117,9	116,7	115,03	0,01	2,87	7	7	2,099	24	0	
03.10.2018	77,54	62,38	15,16	139,1	135,42	134	131,62	0,01	3,8	7	7	2,053	24	0	
04.10.2018	78,12	62,66	15,46	131,7	128,18	126,7	124,44	0	3,74	7	7	1,982	24	0	
05.10.2018	77,42	62,95	14,47	131,5	128,06	126,2	123,92	0	4,14	7	7	1,855	24	0	
06.10.2018	76,49	60,91	15,58	126,1	122,85	121,3	119,25	0,01	3,6	7	7	1,916	24	0	
07.10.2018	76,58	59,88	16,7	125,5	122,26	120,8	118,81	0	3,45	7	7	2,044	24	0	
08.10.2018	76,65	61,95	14,7	137,2	133,66	132,1	129,79	0,01	3,87	7	7	1,966	24	0	
09.10.2018	76,73	62,39	14,34	138,8	135,21	133,6	131,22	0	3,99	7	7	1,938	24	0	
10.10.2018	76,54	61,92	14,62	139,3	135,73	134	131,61	0,01	4,12	7	7	1,987	24	0	
11.10.2018	76,69	62,24	14,45	140,5	136,88	135,3	132,89	0	3,99	7	7	1,982	24	0	
12.10.2018	77,54	62,36	15,18	137,8	134,2	132,7	130,35	0	3,85	7	7	2,038	24	0	
13.10.2018	76,98	60,37	16,61	131,9	128,5	126,8	124,68	0,01	3,82	7	7	2,134	24	0	
14.10.2018	77	58,48	18,52	129,5	126,11	124,8	122,84	0	3,27	7	7	2,335	24	0	
15.10.2018	77,08	58,35	18,73	131,4	127,98	126,6	124,62	0,01	3,36	7	7	2,398	24	0	
16.10.2018	76,72	57,64	19,08	125,1	121,84	120,8	118,94	0	2,9	7	7	2,323	24	0	
17.10.2018	77,19	59,82	17,37	130,1	126,69	125,7	123,68	0,01	3,01	7	7	2,201	24	0	
18.10.2018	76,83	58,37	18,46	127,2	123,89	122,9	120,99	0,01	2,9	7	7	2,285	24	0	
19.10.2018	78,24	60,09	18,15	127,6	124,21	123,3	121,26	0,01	2,95	7	7	2,257	24	0	
20.10.2018	78,16	60,27	17,89	127,1	123,7	122,8	120,75	0	2,95	7	7	2,212	24	0	
21.10.2018	78,05	58,83	19,22	123,9	120,59	119,8	117,88	0,01	2,71	7	7	2,317	24	0	
Итого:				3081,5	3002,88	2985,8	2937,05	0,12	65,83			49,67	672	0	
Средние:	75,29	58,41	16,88							7	7				

Дата	V1	M1	V2	M2	V3	Mг	Qo	ВНР	ВОС
	м3	т	м3	т	м3	т	Гкал	ч	ч
23/09/1824:00	23730,1	23069	23293	23063,59	0,69	5,41	789,45	11151	0
21/10/1824:00	26811,6	26071,88	26278,8	26000,64	0,81	71,24	839,12	11823	0
Итого:	3081,5	3002,88	2985,8	2937,05	0,12	65,83	49,67	672	0


Представитель абонента
Директор ООО "УК "Домоуправ"

Представитель теплоснабж.организации

А.Н. Клименко/
Ф.И.О.

/О.А. Безбородова/
Ф.И.О.

МП



ОТЧЕТ
о суточных параметрах теплоснабжения
24/09/18г.-21/10/18г.

Абонент:ООО "УК "ДОМОУПРАВ"

Договор N:8848

Адрес:Университетская Набережная, 44 (ИТП-2Тип расходомера:_____

Тепловычислитель ВКТ-7 сет. N 099

Пределы измерений:

Договорные расходы:

G под max = 2.00 м3/ч G под min = 1.00 м3/ч

M сет. воды=_____ т.сут Mгвс=_____ т.сут

G обр max = 2.00 м3/ч G обр min = 1.00 м3/ч

Tхв= 0.00°C

G3 max = 2.00 м3/ч G3 min = 1.00 м3/ч

Заводской номер 00227574

ВВОД 1

СХЕМА ПОДКЛЮЧЕНИЯ 3

БД 1

ФТ=0

ТЗ=1

КС=0x5ЕС2

ПО 2.7

Дата	t1 °C	t2 °C	dt °C	V1 м3	M1 т	V2 м3	M2 т	V3 м3	Mг т	P1 кг/см2	P2 кг/см2	Qo Гкал	ВНР ч	ВОС ч	НС
24.09.2018	71,43	60,2	11,23	77,5	75,7	77	75,7	0	0	7	7	0,848	24	0	
25.09.2018	71,6	60,56	11,04	77,9	76,1	77,5	76,2	0	-0,1	7	7	0,84	24	0	
26.09.2018	70,78	56,84	13,94	58,9	57,59	58,7	57,83	0	-0,24	7	7	0,802	24	0	
27.09.2018	70,62	53,66	16,96	44,7	43,7	44,4	43,8	0,01	-0,1	7	7	0,739	24	0	
28.09.2018	70,27	53,53	16,74	47,6	46,54	47,4	46,76	0	-0,22	7	7	0,778	24	0	
29.09.2018	71,14	53,56	17,58	45,3	44,32	45	44,41	0	-0,09	7	7	0,781	24	0	
30.09.2018	71,11	53,05	18,06	46,7	45,66	46,5	45,88	0	-0,22	7	7	0,826	24	0	
01.10.2018	71,72	50,14	21,58	71,4	69,78	71	70,15	0	-0,37	7	7	1,506	24	0	
02.10.2018	73,35	48,15	25,2	76,5	74,66	75,9	75,03	0	-0,37	7	7	1,879	24	0	
03.10.2018	77,43	46,26	31,17	61,1	59,51	60,7	60,09	0	-0,58	7	7	1,852	24	0	
04.10.2018	78,02	46,25	31,77	57,3	55,78	56,9	56,34	0	-0,56	7	7	1,77	24	0	
05.10.2018	77,23	46,31	30,92	56,6	55,11	56,2	55,69	0	-0,58	7	7	1,701	24	0	
06.10.2018	76,46	46,01	30,45	60,4	58,87	60,1	59,5	0	-0,63	7	7	1,789	24	0	
07.10.2018	76,57	45,77	30,8	64,5	62,85	64,1	63,41	0	-0,56	7	7	1,936	24	0	
08.10.2018	76,59	46,13	30,46	62,5	60,89	62,2	61,58	0	-0,69	7	7	1,851	24	0	
09.10.2018	76,7	46,6	30,1	61,4	59,83	61,1	60,48	0	-0,65	7	7	1,799	24	0	
10.10.2018	76,49	46,43	30,06	62	60,4	61,8	61,14	0	-0,74	7	7	1,814	24	0	
11.10.2018	76,66	46,03	30,63	61,7	60,14	61,4	60,79	0	-0,65	7	7	1,839	24	0	
12.10.2018	77,51	45,75	31,76	62,3	60,68	62,1	61,48	0	-0,8	7	7	1,924	24	0	
13.10.2018	76,98	46,11	30,87	66,7	64,96	66,4	65,68	0	-0,72	7	7	2,005	24	0	
14.10.2018	76,97	45,83	31,14	72,5	70,65	72,3	71,57	0,01	-0,92	7	7	2,198	24	0	
15.10.2018	77,13	46,06	31,07	74,2	72,25	73,8	73,08	0	-0,83	7	7	2,241	24	0	
16.10.2018	76,74	46,04	30,7	73	71,1	72,6	71,88	0	-0,78	7	7	2,182	24	0	
17.10.2018	77,19	45,81	31,38	68	66,23	67,6	66,88	0	-0,65	7	7	2,076	24	0	
18.10.2018	76,83	46,19	30,64	70,7	68,9	70,4	69,68	0	-0,78	7	7	2,11	24	0	
19.10.2018	78,2	45,91	32,29	64,6	62,87	64,3	63,65	0	-0,78	7	7	2,029	24	0	
20.10.2018	78,11	45,54	32,57	65,6	63,84	65,3	64,64	0	-0,8	7	7	2,077	24	0	
21.10.2018	77,99	45,6	32,39	66,4	64,64	66,1	65,42	0	-0,78	7	7	2,093	24	0	
Итого:				1778	1733,55	1768,8	1748,74	0,02	-15,19			46,29	672	0	
Средние:	75,27	48,72	26,55							7	7				

Дата	V1 м3	M1 т	V2 м3	M2 т	V3 м3	Mг т	Qo Гкал	ВНР ч	ВОС ч
23/09/1824:00	53493,2	51986,03	53912,5	53274,04	1,34	-1288,01	1539,23	21805	1
21/10/1824:00	55271,2	53719,58	55681,3	55022,78	1,36	-1303,2	1585,52	22477	1
Итого:	1778	1733,55	1768,8	1748,74	0,02	-15,19	46,29	672	0


Представитель абонента
Директор ООО "УК "Домоуправ"

Представитель теплоснабж.организации

/ _____ / А.Н. Клименко/
Подпись Ф.И.О.

/ _____ / О.А. Безбородова/
Подпись Ф.И.О.

МП



ОТЧЕТ
о суточных параметрах теплоснабжения
24/09/18г.-21/10/18г.

Абонент:ООО "УК "ДОМОУПРАВ"

Договор N:8848

Адрес:Университетская Набережная, 44 (ИТП-3Тип расходомера:_____

Тепловычислитель ВКТ-7 сет.N 099

Пределы измерений:

Договорные расходы:

G под max = 2.00 м3/ч G под min = 1.00 м3/ч

M сет.воды=_____ т.сут Mгвс=_____ т.сут

G обр max = 2.00 м3/ч G обр min = 1.00 м3/ч

Tхв= 0.00°C

G3 max = 2.00 м3/ч G3 min = 1.00 м3/ч

Заводской номер 00000001

ВВОД 1

СХЕМА ПОДКЛЮЧЕНИЯ 1

БД 1

ФТ=0

ТЗ=1

КС=0хD083

ПО 2.7

Дата	t1	t2	dt	V1	M1	V2	M2	V3	Mг	P1	P2	Qo	ВНР	ВОС	НС
	°C	°C	°C	м3	т	м3	т	м3	т	кг/см2	кг/см2	Гкал	ч	ч	
24.09.2018	70,95	57,78	13,17	54,8	53,58	53,9	53,08	0	0,5	7	7	0,703	24	0	
25.09.2018	71,05	57,81	13,24	53,4	52,21	52,5	51,71	0	0,5	7	7	0,688	24	0	
26.09.2018	70,52	58,44	12,08	58	56,69	57	56,11	0	0,58	7	7	0,686	24	0	
27.09.2018	70,43	58,85	11,58	58,5	57,19	57,7	56,77	0	0,42	7	7	0,661	24	0	
28.09.2018	70,16	59,26	10,9	61,1	59,75	60,2	59,24	0	0,51	7	7	0,651	24	0	
29.09.2018	70,95	58,62	12,33	60,4	58,99	59,5	58,55	0	0,44	7	7	0,726	24	0	
30.09.2018	70,9	58,37	12,53	60,8	59,44	59,9	58,96	0	0,48	7	7	0,744	24	0	
01.10.2018	71,69	56,26	15,43	90,6	88,52	88,3	87,03	0	1,49	7	7	1,366	24	0	
02.10.2018	73,74	59,03	14,71	118	115,13	114,6	112,77	0	2,36	7	7	1,695	24	0	
03.10.2018	77,56	64,53	13,03	130,4	126,95	126,5	124,11	0	2,84	7	7	1,653	24	0	
04.10.2018	78,13	64,79	13,34	122	118,75	118,4	116,14	0	2,61	7	7	1,586	24	0	
05.10.2018	77,4	64,28	13,12	121,2	118,01	117,7	115,52	0	2,49	7	7	1,548	24	0	
06.10.2018	76,5	62,72	13,78	117,9	114,83	114,5	112,47	0	2,36	7	7	1,583	24	0	
07.10.2018	76,58	62,02	14,56	118,9	115,81	115,5	113,47	0	2,34	7	7	1,689	24	0	
08.10.2018	76,67	63,89	12,78	128,5	125,19	124,8	122,48	0	2,71	7	7	1,6	24	0	
09.10.2018	76,78	63,83	12,95	130,5	127,13	126,5	124,18	0,01	2,95	7	7	1,646	24	0	
10.10.2018	76,57	63,52	13,05	130,7	127,35	126,9	124,57	0	2,78	7	7	1,662	24	0	
11.10.2018	76,73	63,99	12,74	131,7	128,3	127,8	125,43	0	2,87	7	7	1,635	24	0	
12.10.2018	77,57	63,99	13,58	129,3	125,92	125,4	123,08	0	2,84	7	7	1,712	24	0	
13.10.2018	77	62,84	14,16	126,3	122,97	122,5	120,28	0	2,69	7	7	1,745	24	0	
14.10.2018	77,03	61,54	15,49	125,5	122,24	121,9	119,78	0	2,46	7	7	1,893	24	0	
15.10.2018	77,13	61,88	15,25	130,3	126,89	126,5	124,29	0	2,6	7	7	1,934	24	0	
16.10.2018	76,74	60,66	16,08	125,7	122,41	121,9	119,84	0	2,57	7	7	1,971	24	0	
17.10.2018	77,23	61,77	15,46	127,6	124,3	123,9	121,75	0	2,55	7	7	1,921	24	0	
18.10.2018	76,85	61,52	15,33	124,3	121,06	120,6	118,5	0	2,56	7	7	1,856	24	0	
19.10.2018	78,29	62,79	15,5	124	120,68	120,3	118,14	0	2,54	7	7	1,873	24	0	
20.10.2018	78,16	62,73	15,43	123,2	119,9	119,6	117,45	0	2,45	7	7	1,849	24	0	
21.10.2018	78,05	61,45	16,6	121,1	117,88	117,5	115,45	0	2,43	7	7	1,956	24	0	
Итого:				3004,7	2928,07	2922,3	2871,15	0,01	56,92			41,23	672	0	
Средние:	75,26	61,39	13,86							7	7				

Дата	V1	M1	V2	M2	V3	Mг	Qo	ВНР	ВОС
	м3	т	м3	т	м3	т	Гкал	ч	ч
23/09/1824:00	55097,5	53564,71	54906,3	54217,45	1,02	-652,74	1469,78	21805	1
21/10/1824:00	58102,2	56492,78	57828,6	57088,6	1,03	-595,82	1511,01	22477	1
Итого:	3004,7	2928,07	2922,3	2871,15	0,01	56,92	41,23	672	0

Представитель абонента
Директор ООО "УК "Домоуправ"

Представитель теплоснабж.организации

/ А.Н. Клименко/
Подпись Ф.И.О.

/ О.А. Безбородова/
Подпись Ф.И.О.

МП



ОТЧЕТ
о суточных параметрах теплоснабжения
24/09/18г.-21/10/18г.

Абонент: ООО "УК "ДОМОУПРАВ"
Адрес: ул. Наркома Малышева, 8
Тепловычислитель ВКТ-7 сет. N 001
Договорные расходы:
M сет. воды=_____ т.сут Mгвс=_____ т.сут
Тхв= 0.00°C

Договор N:8848
Тип расходомера: _____
Пределы измерений:
G под max = 2.00 м3/ч G под min = 1.00 м3/ч
G обр max = 2.00 м3/ч G обр min = 1.00 м3/ч
G3 max = 2.00 м3/ч G3 min = 1.00 м3/ч

Заводской номер 00255352 ВВОД 1 СХЕМА ПОДКЛЮЧЕНИЯ 3 ВД 1 ФТ=0 Т3=1 КС=0x8C2F ПО 2.7

Дата	t1	t2	dt	V1	M1	V2	M2	V3	Mг	P1	P2	Qo	ВНР	ВОС	НС
	°C	°C	°C	м3	т	м3	т	м3	т	кг/см2	кг/см2	Гкал	ч	ч	
24.09.2018	72,29	50,54	21,75	97,5	95,23	97,1	95,93	0	-0,7	7	7	2,07	24	0	
25.09.2018	72,43	50,49	21,94	95,6	93,39	95,2	94,07	0	-0,68	7	7	2,048	24	0	
26.09.2018	71,85	50,75	21,1	97,9	95,65	97,8	96,63	0	-0,98	7	7	2,019	24	0	
27.09.2018	71,99	50,46	21,53	96,8	94,56	96,7	95,52	0	-0,96	7	7	2,037	24	0	
28.09.2018	71,7	51,16	20,54	101,2	98,85	101,2	99,96	0	-1,11	7	7	2,029	24	0	
29.09.2018	72,69	50,09	22,6	97,5	95,21	97,3	96,12	0	-0,91	7	7	2,153	24	0	
30.09.2018	72,73	49,81	22,92	101,9	99,51	101,7	100,52	0	-1,01	7	7	2,279	24	0	
01.10.2018	73,1	47,04	26,06	165,8	161,86	162,8	161,14	0,68	0,72	7	7	4,222	24	0	
02.10.2018	74,11	44,87	29,24	204,3	199,32	199,5	197,63	0,27	1,69	7	7	5,822	24	0	
03.10.2018	78,36	44,08	34,28	173,3	168,63	169	167,45	0,05	1,18	7	7	5,773	24	0	
04.10.2018	78,79	44,3	34,49	165,6	161,13	161,7	160,21	0,03	0,92	7	7	5,553	24	0	
05.10.2018	78,17	44,58	33,59	165,3	160,88	161,5	159,99	0,02	0,89	7	7	5,403	24	0	
06.10.2018	77,15	44,6	32,55	166,5	162,13	162,9	161,38	0,02	0,75	7	7	5,273	24	0	
07.10.2018	77,29	44,15	33,14	170,4	165,91	166,7	165,18	0,03	0,73	7	7	5,497	24	0	
08.10.2018	77,27	44,76	32,51	172,8	168,27	169,3	167,73	0,03	0,54	7	7	5,464	24	0	
09.10.2018	77,32	45,01	32,31	171,3	166,81	167,8	166,2	0,02	0,61	7	7	5,386	24	0	
10.10.2018	77,19	44,85	32,34	174,5	169,93	171,1	169,5	0,02	0,43	7	7	5,495	24	0	
11.10.2018	77,31	44,9	32,41	173,4	168,87	169,9	168,29	0,03	0,58	7	7	5,467	24	0	
12.10.2018	78,09	44,56	33,53	171,7	167,12	168,3	166,74	0,02	0,38	7	7	5,597	24	0	
13.10.2018	77,62	44,08	33,54	177,2	172,52	173,9	172,34	0,03	0,18	7	7	5,783	24	0	
14.10.2018	77,56	43,36	34,2	184,9	180	181,3	179,69	0,03	0,31	7	7	6,152	24	0	
15.10.2018	77,68	44,16	33,52	191,3	186,24	187,6	185,88	0,36	0,36	7	7	6,239	24	0	
16.10.2018	77,39	44,48	32,91	199,7	194,45	196	194,18	0,06	0,27	7	7	6,396	24	0	
17.10.2018	77,77	44,47	33,3	192,8	187,69	189,1	187,34	0,5	0,35	7	7	6,248	24	0	
18.10.2018	77,49	43,95	33,54	188,1	183,15	184,6	182,92	0	0,23	7	7	6,137	24	0	
19.10.2018	78,73	43,41	35,32	180,5	175,61	177,2	175,64	0	-0,03	7	7	6,196	24	0	
20.10.2018	78,82	43,49	35,33	175,3	170,53	172,1	170,58	0,01	-0,05	7	7	6,024	24	0	
21.10.2018	78,68	42,66	36,02	180,7	175,79	177,5	175,98	0	-0,19	7	7	6,329	24	0	
Средние:	76,12	45,89	30,23							7	7				


Сбой времени наработки

Дата	V1	M1	V2	M2	V3	Mг	Qo	ВНР	ВОС
	м3	т	м3	т	м3	т	Гкал	ч	ч
23/09/1824:00	1946,4	1901,66	1923,7	1900,72	0	0,94	40,19	490	1
21/10/1824:00	6235,9	6079,76	6140,1	6077,16	2,21	2,6	173,51	1138	1
Итого:	4289,5	4178,1	4216,4	4176,44	2,21	1,66	133,32		0

Представитель абонента
Директор ООО "УК "Домоуправ"
/ _____ / А.Н. Клименко/
Подпись _____ Ф.И.О.

Представитель теплоснабж. организации
/ _____ /
Подпись _____ Ф.И.О.

МП



ОТЧЕТ

о суточных параметрах теплоснабжения

24/09/18г.-21/10/18г.

Абонент:ООО "УК "ДОМОУПРАВ"

Договор N:8848

Адрес:Наркома Малышева, 3 (ИТП-1)

Тип расходомера:_____

Тепловычислитель ВКТ-7 сет.N 001

Пределы измерений:

Договорные расходы:

G под max = 2.00 м3/ч G под min = 1.00 м3/ч

M сет.воды=_____т.сут Mгвс=_____ т.сут

G обр max = 2.00 м3/ч G обр min = 1.00 м3/ч

Tхв= 5.00°C

G3 max = 2.00 м3/ч G3 min = 1.00 м3/ч

Заводской номер 00248264

ВВОД 1

СХЕМА ПОДКЛЮЧЕНИЯ 3

БД 1

ФТ=0

ТЗ=1

КС=0x7031

ПО 2.7

Дата	t1	t2	dt	V1	M1	V2	M2	V3	Mг	P1	P2	Qo	ВНР	ВОС	НС
	°C	°C	°C	м3	т	м3	т	м3	т	кг/см2	кг/см2	Гкал	ч	ч	
24.09.2018	71,23	54,73	16,5	88,9	86,89	88	86,78	0	0,11	7	7	1,433	24	0	
25.09.2018	71,4	54,97	16,43	90,4	88,36	89,5	88,24	0	0,12	7	7	1,449	24	0	
26.09.2018	70,76	54,23	16,53	89,9	87,89	88,9	87,69	0	0,2	7	7	1,455	24	0	
27.09.2018	70,71	54,7	16,01	89,9	87,9	89,1	87,9	0	0	7	7	1,409	24	0	
28.09.2018	70,38	53,82	16,56	85,6	83,7	84,9	83,76	0	-0,06	7	7	1,386	24	0	
29.09.2018	71,27	54,12	17,15	89,5	87,46	88,6	87,42	0	0,04	7	7	1,499	24	0	
30.09.2018	71,17	52,9	18,27	88,2	86,23	87,4	86,24	0	-0,01	7	7	1,575	24	0	
01.10.2018	71,59	47,32	24,27	103,3	100,95	102	100,93	0	0,02	7	7	2,448	24	0	
02.10.2018	73,37	50,75	22,62	138,5	135,17	134,6	132,96	0	2,21	7	7	3,056	24	0	
03.10.2018	77,28	55,81	21,47	146,1	142,26	141,4	139,4	0	2,86	7	7	3,054	24	0	
04.10.2018	77,85	55,26	22,59	137,7	134,05	133,4	131,51	0	2,54	7	7	3,027	24	0	
05.10.2018	77,18	55,81	21,37	136,5	132,91	132,5	130,58	0	2,33	7	7	2,839	24	0	
06.10.2018	76,25	54,55	21,7	133,5	130,07	129,4	127,63	0	2,44	7	7	2,82	24	0	
07.10.2018	76,37	53,58	22,79	135,5	132,04	132,2	130,44	0	1,6	7	7	3,006	24	0	
08.10.2018	76,41	55,18	21,23	142,6	138,94	139,4	137,46	0	1,48	7	7	2,95	24	0	
09.10.2018	76,48	54,82	21,66	143,3	139,6	140,1	138,13	0	1,47	7	7	3,023	24	0	
10.10.2018	76,31	54,34	21,97	147,5	143,73	144,5	142,53	0	1,2	7	7	3,159	24	0	
11.10.2018	76,62	60,71	15,91	199,8	194,65	195,4	192,1	0	2,55	7	7	3,098	24	0	
12.10.2018	77,5	63,57	13,93	239,4	233,13	234	229,73	0	3,4	7	7	3,25	24	0	
13.10.2018	76,98	61,7	15,28	240	233,74	234,2	230,13	0	3,61	7	7	3,572	24	0	
14.10.2018	76,98	60,73	16,25	241,5	235,23	235,7	231,73	0	3,5	7	7	3,825	24	0	
15.10.2018	77,07	60,94	16,13	244,8	238,41	239	234,93	0	3,48	7	7	3,847	24	0	
16.10.2018	76,73	60,23	16,5	235	228,93	229,4	225,6	0	3,33	7	7	3,778	24	0	
17.10.2018	77,17	61,8	15,37	230,9	224,88	225,5	221,57	0	3,31	7	7	3,459	24	0	
18.10.2018	76,82	60,71	16,11	231,1	225,12	225,6	221,8	0	3,32	7	7	3,627	24	0	
19.10.2018	78,13	62,54	15,59	227,7	221,61	222,3	218,36	0	3,25	7	7	3,459	24	0	
20.10.2018	78,06	62,58	15,48	226,6	220,54	221,4	217,45	0	3,09	7	7	3,415	24	0	
21.10.2018	77,96	61,43	16,53	226,7	220,66	221,4	217,57	0	3,09	7	7	3,646	24	0	
Итого:				4530,4	4415,05	4429,8	4360,57	0	54,48			78,56	672	0	
Средние:	75,21	56,92	18,29							7	7				

Дата	V1	M1	V2	M2	V3	Mг	Qo	ВНР	ВОС
	м3	т	м3	т	м3	т	Гкал	ч	ч
23/09/1824:00	6708,6	6568,47	6653,1	6565,76	0	2,71	96,93	1978	23
21/10/1824:00	11239	10983,52	11082,9	10926,33	0	57,19	175,49	2650	23
Итого:	4530,4	4415,05	4429,8	4360,57	0	54,48	78,56	672	0


Представитель абонента
Директор ООО "УК "Домоуправ"

Представитель теплоснабж.организации

/ / А.Н. Клименко /
Подпись / Ф.И.О.

/ / / О.А. Безбородова /
Подпись / Ф.И.О.

МП



ОТЧЕТ
о суточных параметрах теплоснабжения
24/09/18г.-21/10/18г.

Абонент:ООО "УК "ДОМОУПРАВ"

Договор N:8848

Адрес:Наркома Малышева, 3 (ИТП-2)

Тип расходомера: _____

Тепловычислитель ВКТ-7 сет.N 001

Пределы измерений:

Договорные расходы:

G под max = 2.00 м3/ч G под min = 1.00 м3/ч

M сет.воды= _____ т.сут Mгвс= _____ т.сут

G обр max = 2.00 м3/ч G обр min = 1.00 м3/ч

Tхв= 5.00°C

G3 max = 2.00 м3/ч G3 min = 1.00 м3/ч

Заводской номер 00246542

ВВОД 1

СХЕМА ПОДКЛЮЧЕНИЯ 3

БД 1

ФТ=0

ТЗ=1

КС=0x8В74


ПО 2.7

Дата	t1	t2	dt	V1	M1	V2	M2	V3	Mг	P1	P2	Qo	ВНР	ВОС	НС
	°C	°C	°C	м3	т	м3	т	м3	т	кг/см2	кг/см2	Гкал	ч	ч	
24.09.2018	70,5	42,7	27,8	75,2	73,54	73,8	73,18	0	0,36	7	7	2,043	24	0	
25.09.2018	70,65	43,85	26,8	77,2	75,48	75,7	75,03	0	0,45	7	7	2,021	24	0	
26.09.2018	70,08	43	27,08	78,4	76,7	76,8	76,1	0	0,6	7	7	2,076	24	0	
27.09.2018	70	42,97	27,03	76,8	75,1	75,2	74,52	0,05	0,58	7	7	2,025	24	0	
28.09.2018	69,73	43,45	26,28	81,7	79,93	80,2	79,48	0	0,45	7	7	2,097	24	0	
29.09.2018	70,55	43,17	27,38	79,9	78,11	78,3	77,61	0	0,5	7	7	2,134	24	0	
30.09.2018	70,53	42,82	27,71	84,1	82,23	82,5	81,78	0	0,45	7	7	2,279	24	0	
01.10.2018	71,21	41,53	29,68	150,4	146,99	147,3	146,12	1,07	0,87	7	7	4,356	24	0	
02.10.2018	72,7	41,26	31,44	172,4	168,34	167,4	166,06	0,6	2,28	7	7	5,287	24	0	
03.10.2018	76,64	40,74	35,9	137,3	133,74	132,4	131,4	0	2,34	7	7	4,799	24	0	
04.10.2018	77,26	41,14	36,12	133	129,53	128,3	127,26	0	2,27		7	4,675	24	0	
05.10.2018	76,54	42,28	34,26	127,2	123,91	123,3	111,26	0	12,65	7	7	4,374	24	0	
06.10.2018	75,72	41,15	34,57	135,3	131,87	133,4	128,4	0	3,47	7	7	4,565	24	0	
07.10.2018	75,86	40,84	35,02	150,6	146,78	138,3	137,26	0	9,52	7	7	5,162	24	0	
08.10.2018	75,87	41,06	34,81	146,4	142,69	138,4	111,4	0,07	31,29	7	7	4,975	24	0	
09.10.2018	75,96	41,24	34,72	148,5	144,7	139,3	138,26	0	6,44	7	7	5,036	24	0	
10.10.2018	75,79	41,4	34,39	153,4	149,52	66	65,46	0,01	84,06	7	7	5,144	24	0	
Итого:				2007,8	1959,16	1856,6	1800,58	1,8	158,58			63,05	408	0	
Средние:	74,58	41,67	32,9							7	7				

Дата	V1	M1	V2	M2	V3	Mг	Qo	ВНР	ВОС
	м3	т	м3	т	м3	т	Гкал	ч	ч
23/09/1824:00	6568,3	6434,63	6462,1	6401,42	0,32	33,21	143,08	1955	0
10/10/1824:00	8576,1	8393,79	8318,7	8202	2,12	191,79	206,13	2363	0
Итого:	2007,8	1959,16	1856,6	1800,58	1,8	158,58	63,05	408	0

Представитель абонента
Директор ООО "УК "Домоуправ"
/ _____ / А.Н. Клименко /
Подпись _____ Ф.И.О.
МП

Представитель теплоснабж.организации
/ _____ / О.А. Безбородова /
Подпись _____ Ф.И.О.



ОТЧЕТ
о суточных параметрах теплоснабжения
24/09/18г.-21/10/18г.

Абонент: ООО "УК "ДОМОУПРАВ"
Адрес: ул. Наркома Малышева, 3 ИТП-3
Тепловычислитель ВКТ-7 сет. N 001
Договорные расходы:
M сет. воды = _____ т.сут Mгвс = _____ т.сут
Тхв = 5.00°C

Договор N:8848
Тип расходомера: _____
Пределы измерений:
G под max = 2.00 м3/ч G под min = 1.00 м3/ч
G обр max = 2.00 м3/ч G обр min = 1.00 м3/ч
G3 max = 2.00 м3/ч G3 min = 1.00 м3/ч

Заводской номер 00243909 ВВОД 1 СХЕМА ПОДКЛЮЧЕНИЯ 3 БД 1 ФТ=0 ТЗ=1 КС=0x065C ПО 2.7

Дата	t1	t2	dt	V1	M1	V2	M2	V3	Mг	P1	P2	Qo	ВНР	ВОС	НС
	°C	°C	°C	м3	т	м3	т	м3	т	кг/см2	кг/см2	Гкал	ч	ч	
24.09.2018	71,19	60,28	10,91	122,1	119,36	119,9	117,92	0	1,44	7	7	1,303	24	0	
25.09.2018	71,31	60,01	11,3	118,1	115,43	116	114,07	0	1,36	7	7	1,307	24	0	
26.09.2018	70,7	59,46	11,24	117,3	114,67	115,1	113,23	0,07	1,44	7	7	1,288	24	0	
27.09.2018	70,67	60,34	10,33	122,5	119,76	120,4	118,38	0,03	1,38	7	7	1,24	24	0	
28.09.2018	70,46	61,72	8,74	153,5	150,1	151	148,37	0,01	1,73	7	7	1,31	24	0	
29.09.2018	71,36	62,29	9,07	150,8	147,34	148,3	145,67	0	1,67	7	7	1,336	24	0	
30.09.2018	71,11	59,17	11,94	119,1	116,4	117	115,09	0	1,31	7	7	1,39	24	0	
01.10.2018	71,72	57,18	14,54	200,9	196,3	199,7	196,68	0,02	-0,38	7	7	2,851	24	0	
02.10.2018	73,05	54,9	18,15	205,5	200,62	204,8	201,93	0	-1,31	7	7	3,637	24	0	
03.10.2018	77,13	49,62	27,51	136	132,44	134,1	132,57	0,04	-0,13	7	7	3,643	24	0	
04.10.2018	77,68	49,97	27,71	131,4	127,94	129,5	127,99	0	-0,05	7	7	3,544	24	0	
05.10.2018	76,95	48,56	28,39	122,4	119,22	120,6	119,29	0	-0,07	7	7	3,383	24	0	
06.10.2018	76,13	48,19	27,94	128,2	124,97	126,4	125,05	0	-0,08	7	7	3,488	24	0	
07.10.2018	76,29	47,99	28,3	132,6	129,18	130,6	129,21	0	-0,03	7	7	3,655	24	0	
08.10.2018	76,28	51,5	24,78	147,8	144	145,9	144,09	0	-0,09	7	7	3,567	24	0	
09.10.2018	76,29	50,34	25,95	136,5	133,03	134,9	133,29	0	-0,26	7	7	3,45	24	0	
10.10.2018	76,17	48,75	27,42	131,2	127,86	129,4	127,96	0	-0,1	7	7	3,503	24	0	
11.10.2018	76,34	48,46	27,88	126,8	123,55	125	123,63	0	-0,08	7	7	3,442	24	0	
12.10.2018	77,21	48,25	28,96	128,4	125,04	126,6	125,24	0,02	-0,2	7	7	3,62	24	0	
13.10.2018	76,78	48,66	28,12	139,6	135,97	137,7	136,15	0,07	-0,18	7	7	3,822	24	0	
14.10.2018	76,79	50,27	26,52	155,1	151,08	153,1	151,29	0	-0,21	7	7	4,005	24	0	
15.10.2018	76,93	51,96	24,97	165,6	161,29	163,9	161,85	0	-0,56	7	7	4,025	24	0	
16.10.2018	76,64	52,85	23,79	178,2	173,57	176,8	174,51	0,01	-0,94	7	7	4,127	24	0	
17.10.2018	76,98	52,13	24,85	159,4	155,25	157,9	155,91	0	-0,66	7	7	3,856	24	0	
18.10.2018	76,68	52,56	24,12	166,8	162,49	165,4	163,28	0	-0,79	7	7	3,92	24	0	
19.10.2018	77,77	51,23	26,54	146,4	142,54	144,8	143,02	0	-0,48	7	7	3,784	24	0	
20.10.2018	77,83	51,27	26,56	145,6	141,75	143,9	142,14	0	-0,39	7	7	3,766	24	0	
21.10.2018	77,75	52,74	25,01	160,2	155,95	158,8	156,73	0	-0,78	7	7	3,902	24	0	
Итого:				4048	3947,1	3997,5	3944,54	0,27	2,56			86,16	672	0	
Средние:	75,07	53,23	21,84							7	7				

Дата	V1	M1	V2	M2	V3	Mг	Qo	ВНР	ВОС	DI
	м3	т	м3	т	м3	т	Гкал	ч	ч	м3
23/09/1824:00	14118,9	13826,32	13936,1	13697,24	0,38	129,08	90,97	1977	24	0
21/10/1824:00	18166,9	17773,42	17933,6	17641,78	0,65	131,64	177,13	2649	24	0
Итого:	4048	3947,1	3997,5	3944,54	0,27	2,56	86,16	672	0	0


Представитель абонента
Директор ООО "УК "Домоуправ"

А.Н. Клименко/
Подпись Ф.И.О.

Представитель теплоснабж. организации

/О.А. Безбородова/
Подпись Ф.И.О.

МП



ОТЧЕТ
о суточных параметрах теплоснабжения
24/09/18г.-21/10/18г.

Абонент: ООО "УК "ДОМОУПРАВ"

Договор N:8848

Адрес: ул. Университетская Набережная, 52 ИТП -1

Тип расходомера: _____

Тепловычислитель ВКТ-7 сет.N 001

Пределы измерений:

Договорные расходы:

G под max = 2.00 м3/ч G под min = 1.00 м3/ч

M сет. воды= _____ т.сут M гвс= _____ т.сут

G обр max = 2.00 м3/ч G обр min = 1.00 м3/ч

T кв= 0.00 °C

G3 max = 2.00 м3/ч G3 min = 1.00 м3/ч

Заводской номер 00258828

ВВОД 1 СХЕМА ПОДКЛЮЧЕНИЯ 3 БД 1 ФТ=0 Т3=1 КС=0xD14C ПО 2.7


Дата	t1	t2	dt	V1	M1	V2	M2	V3	Mг	P1	P2	Qo	ВНР	ВОС	НС
	°C	°C	°C	м3	т	м3	т	м3	т	кг/см2	кг/см2	Гкал	ч	ч	
24.09.2018	72,18	52,73	19,45	133,8	130,68	125,4	123,74	0	6,94	7	7	2,542	24	0	
25.09.2018	72,33	53,38	18,95	130,4	127,39	122,4	120,77	0	6,62	7	7	2,414	24	0	
26.09.2018	71,73	53,52	18,21	129,9	126,91	121,9	120,27	0	6,64	7	7	2,312	24	0	
27.09.2018	71,88	53,75	18,13	132,5	129,43	124,3	122,61	0	6,82	7	7	2,346	24	0	
28.09.2018	71,63	52,72	18,91	126,2	123,34	118,4	116,86	0	6,48	7	7	2,332	24	0	
29.09.2018	72,6	52,92	19,68	127	124,01	119,2	117,64	0	6,37	7	7	2,442	24	0	
30.09.2018	72,56	51,94	20,62	128,4	125,38	120,4	118,88	0	6,5	7	7	2,586	24	0	
01.10.2018	72,99	50,79	22,2	226	220,66	211,8	209,25	0	11,41	7	7	4,897	24	0	
02.10.2018	74,09	51,11	22,98	289,8	282,76	271,4	268,09	0	14,67	7	7	6,495	24	0	
03.10.2018	78,2	53,68	24,52	268,9	261,68	251,6	248,23	0	13,45	7	7	6,415	24	0	
04.10.2018	78,66	53,7	24,96	254,3	247,44	237,7	234,54	0	12,9	7	7	6,176	24	0	
05.10.2018	77,96	53,92	24,04	249,7	243,05	233,8	230,66	0	12,39	7	7	5,843	24	0	
06.10.2018	76,98	52,3	24,68	254,2	247,6	237,8	234,75	0	12,85	7	7	6,11	24	0	
07.10.2018	77,12	51,81	25,31	259,9	253,12	243,2	240,18	0	12,94	7	7	6,401	24	0	
08.10.2018	77,11	53,4	23,71	263,2	256,31	246,6	243,34	0	12,97	7	7	6,076	24	0	
09.10.2018	77,19	53,75	23,44	264,4	257,48	247,7	244,35	0	13,13	7	7	6,035	24	0	
10.10.2018	77,03	53,64	23,39	269,6	262,56	252,7	249,34	0	13,22	7	7	6,139	24	0	
11.10.2018	77,14	53,55	23,59	269	261,96	252,1	248,75	0	13,21	7	7	6,175	24	0	
12.10.2018	77,95	53,75	24,2	268,8	261,64	252	248,63	0	13,01	7	7	6,331	24	0	
13.10.2018	77,45	52,15	25,3	273	265,83	255,6	252,37	0	13,46	7	7	6,726	24	0	
14.10.2018	77,4	51,42	25,98	280	272,63	262,3	259,07	0	13,56	7	7	7,081	24	0	
15.10.2018	77,54	51,86	25,68	287,4	279,83	269,2	265,82	0	14,01	7	7	7,182	24	0	
16.10.2018	77,23	51,55	25,68	280,6	273,24	262,9	259,64	0	13,6	7	7	7,016	24	0	
17.10.2018	77,66	52,01	25,65	276,4	269,08	258,9	255,63	0	13,45	7	7	6,9	24	0	
18.10.2018	77,32	51,84	25,48	276,5	269,22	259	255,79	0	13,43	7	7	6,857	24	0	
19.10.2018	78,65	52,33	26,32	268,8	261,52	251,7	248,5	0	13,02	7	7	6,882	24	0	
20.10.2018	78,66	52,5	26,16	263,4	256,29	246,6	243,43	0	12,86	7	7	6,704	24	0	
21.10.2018	78,53	51,55	26,98	265,4	258,26	248,5	245,42	0	12,84	7	7	6,969	24	0	
Итого:				6517,5	6349,3	6105,1	6026,55	0	322,75			152,39	672	0	
Средние:	75,99	52,62	23,36							7	7				

Дата	V1	M1	V2	M2	V3	Mг	Qo	ВНР	ВОС
	м3	т	м3	т	м3	т	Гкал	ч	ч
23/09/1824:00	209798,2	203516,27	191486,1	189099	26,41	14417,27	6307,50	25731	1445
21/10/1824:00	216315,7	209865,57	197591,2	195125,55	26,41	14740,02	6459,89	26403	1445
Итого:	6517,5	6349,3	6105,1	6026,55	0	322,75	152,39	672	0

Представитель абонента
Директор ООО "УК "Домоуправ"
/ _____ /
Подпись А.Н. Клименко/
Ф.И.О.

Представитель теплоснабж. организации
/ _____ /
Подпись /О.А. Безбородова/
Ф.И.О.

МП



ОТЧЕТ
о суточных параметрах теплоснабжения
24/09/18г.-21/10/18г.

Абонент: ООО "УК "ДОМОУПРАВ" Договор N:8848
 Адрес: ул. Университетская Набережная, 52 ИТП-3 Тип расходомера: _____
 Тепловычислитель ВКТ-7 сст. N 099 Пределы измерений:
 Договорные раскоды: G под max = 2.00 м3/ч G под min = 1.00 м3/ч
 M сст. воды= _____ т.сут Mгвс= _____ т.сут G обр max = 2.00 м3/ч G обр min = 1.00 м3/ч
 Тхв= 0.00°C G3 max = 2.00 м3/ч G3 min = 1.00 м3/ч

Заводской номер 00229000 ВВОД 1 СХЕМА ПОДКЛЮЧЕНИЯ 3 БД 1 ФТ=2 ТЗ=1 КС=0x20FA ПО 2.7

Дата	t1	t2	dt	V1	M1	V2	M2	V3	Mг	P1	P2	Qo	ВНР	ВОС	НС
	°C	°C	°C	м3	т	м3	т	м3	т	кг/см2	кг/см2	Гкал	ч	ч	
24.09.2018	71,45	45,25	26,2	75,4	73,7	74,8	74,09	0	-0,39	7	7	1,94	24	0	
25.09.2018	71,56	45,37	26,19	74,8	73,12	74,3	73,6	0	-0,48	7	7	1,926	24	0	
26.09.2018	70,94	45,05	25,89	74,2	72,53	73,8	73,1	0	-0,57	7	7	1,891	24	0	
27.09.2018	71,08	45,19	25,89	75,9	74,19	75,4	74,69	0	-0,5	7	7	1,932	24	0	
28.09.2018	70,82	44,69	26,13	74	72,34	73,6	72,9	0	-0,56	7	7	1,903	24	0	
29.09.2018	71,77	43,74	28,03	72,7	71,02	72,3	71,68	0	-0,66	7	7	2,009	24	0	
30.09.2018	71,74	43,05	28,69	72	70,32	71,6	70,99	0	-0,67	7	7	2,039	24	0	
01.10.2018	72,48	42,7	29,78	132,4	129,3	130,1	129,03	0,13	0,27	7	7	3,84	24	0	
02.10.2018	73,59	42,06	31,53	167,2	163,17	163,8	162,47	0,05	0,7	7	7	5,118	24	0	
03.10.2018	77,83	42,89	34,94	153,1	149,04	149,3	148	0	1,04	7	7	5,166	24	0	
04.10.2018	78,2	42,87	35,33	147,1	143,16	143,2	141,97	0,02	1,19	7	7	5,011	24	0	
05.10.2018	77,68	43,46	34,22	146,4	142,53	143,3	142,05	0,02	0,48	7	7	4,857	24	0	
06.10.2018	76,56	42,86	33,7	143,2	139,51	140,9	139,7	0,03	-0,19	7	7	4,705	24	0	
07.10.2018	76,74	41,98	34,76	143,3	139,6	141,1	139,91	0,01	-0,31	7	7	4,86	24	0	
08.10.2018	76,71	42,96	33,75	150,9	146,97	148,4	147,11	0,09	-0,14	7	7	4,961	24	0	
09.10.2018	76,76	43,1	33,66	152,4	148,43	149,8	148,5	0,03	-0,07	7	7	4,991	24	0	
10.10.2018	76,68	42,83	33,85	152,6	148,64	150	148,7	0,02	-0,06	7	7	5,03	24	0	
11.10.2018	76,76	43,04	33,72	153	149,03	150,4	149,09	0,01	-0,06	7	7	5,023	24	0	
12.10.2018	77,52	42,34	35,18	151,7	147,68	149,1	147,84	0,02	-0,16	7	7	5,199	24	0	
13.10.2018	77,12	41,61	35,51	154,6	150,58	152	150,73	0,02	-0,15	7	7	5,349	24	0	
14.10.2018	77,06	40,91	36,15	162,5	158,28	159,6	158,37	0,02	-0,09	7	7	5,719	24	0	
15.10.2018	77,2	42,01	35,19	172,9	168,36	169,6	168,18	0,02	0,18	7	7	5,913	24	0	
16.10.2018	76,92	41,67	35,25	170,3	165,87	167,1	165,74	0,02	0,13	7	7	5,838	24	0	
17.10.2018	77,27	40,76	36,51	155,3	151,21	152,6	151,42	0,4	-0,21	7	7	5,522	24	0	
18.10.2018	77,02	40,68	36,34	161,4	157,2	158,6	157,37	0,02	-0,17	7	7	5,715	24	0	
19.10.2018	78,25	40,89	37,36	153,6	149,51	150,9	149,7	0,03	-0,19	7	7	5,586	24	0	
20.10.2018	78,43	40,51	37,92	150,5	146,44	148	146,87	0,01	-0,43	7	7	5,564	24	0	
21.10.2018	78,26	39,76	38,5	153,2	149,06	150,6	149,47	0,01	-0,41	7	7	5,751	24	0	
Средние:	75,51	42,65	32,86							7	7				


Сбой времени наработки

Дата	V1	M1	V2	M2	V3	Mг	Qo	ВНР	ВОС
	м3	т	м3	т	м3	т	Гкал	ч	ч
23/09/1824:00	2050,7	2000,83	2024	2000,4	0,05	0,43	48,01	514	2
21/10/1824:00	5547,7	5411,16	5462,8	5411,44	1,01	-0,28	161,51	1138	2
Итого:	3497	3410,33	3438,8	3411,04	0,96	-0,71	113,50		0

Представитель абонента
 Директор ООО "УК "Домоуправ"
 /_____/ А.Н. Клименко/
 Подпись Ф.И.О.

Представитель теплоснабж. организации
 /_____/ /О.А. Безбородова/
 Подпись Ф.И.О.

МП



ОТЧЕТ
о суточных параметрах теплоснабжения
24/09/18г.-21/10/18г.

Абонент: ООО "УК "ДОМОУПРАВ" Договор N:8848
Адрес: Братьев Кашириных, 119 (ИТП-1) Стр. Тип расходомера: _____
Тепловычислитель ВКТ-7 сет. N 001 Пределы измерений:
Договорные расходы: G под max = 2.00 м3/ч G под min = 1.00 м3/ч
M сет. воды = _____ т.сут M ГВС = _____ т.сут G обр max = 2.00 м3/ч G обр min = 1.00 м3/ч
Тхв = 5.00°C G3 max = 2.00 м3/ч G3 min = 1.00 м3/ч

Заводской номер 00244030 ВВОД 1 СХЕМА ПОДКЛЮЧЕНИЯ 3 ВД 1 ФТ=0 ТЗ=1 КС=0x869D ПО 2.7


Дата	t1	t2	dt	V1	M1	V2	M2	V3	Mг	P1	P2	Qo	ВНР	ВОС	НС
	°C	°C	°C	м3	т	м3	т	м3	т	кг/см2	кг/см2	Гкал	ч	ч	
24.09.2018	69,73	42,68	27,05	29,8	29,15	29,5	29,26	0	-0,11	7	7	0,787	24	0	
25.09.2018	69,84	43,6	26,24	29,9	29,25	29,8	29,56	0	-0,31	7	7	0,767	24	0	
26.09.2018	69,35	43,47	25,88	31	30,32	30,7	30,45	0	-0,13	7	7	0,782	24	0	
27.09.2018	69,26	43,95	25,31	30,4	29,73	30,3	30,05	0	-0,32	7	7	0,752	24	0	
28.09.2018	68,89	44,22	24,67	30,5	29,84	30,4	30,15	0	-0,31	7	7	0,733	24	0	
29.09.2018	71,16	43,01	28,15	27,7	27,06	27,5	27,26	0	-0,2	7	7	0,761	24	0	
30.09.2018	71,2	42,52	28,68	28,3	27,69	28,1	27,86	0	-0,17	7	7	0,793	24	0	
01.10.2018	71,28	39,31	31,97	32,2	31,51	32	31,75	0	-0,24	7	7	1,003	24	0	
02.10.2018	72,42	48,12	24,3	84	82,05	83,8	82,91	0	-0,86	7	7	1,992	24	0	
03.10.2018	76,25	51,3	24,95	85,7	83,5	85,5	84,48	0,03	-0,98	7	7	2,083	24	0	
04.10.2018	77,54	52,79	24,75	79,1	77,01	79,3	78,27	0	-1,26	7	7	1,905	24	0	
05.10.2018	78,6	53,75	24,85	78	75,88	78,1	77,06	0	-1,18	7	7	1,886	24	0	
06.10.2018	76,97	54,18	22,79	77,3	75,32	77,7	76,65	0	-1,33	7	7	1,716	24	0	
07.10.2018	76,95	52,99	23,96	78,4	76,35	78,8	77,79	0	-1,44	7	7	1,831	24	0	
08.10.2018	76,71	51,64	25,07	84	81,81	84,5	83,45	0	-1,64	7	7	2,051	24	0	
09.10.2018	76,93	52,82	24,11	82,5	80,33	83	81,93	0	-1,6	7	7	1,937	24	0	
10.10.2018	77,14	53,82	23,32	79,7	77,63	80,1	79,05	0	-1,42	7	7	1,808	24	0	
11.10.2018	76,85	52,82	24,03	82,4	80,23	83	81,94	0	-1,71	7	7	1,928	24	0	
12.10.2018	77,21	53,35	23,86	81,4	79,23	81,8	80,71	0,01	-1,48	7	7	1,888	24	0	
13.10.2018	77,77	52,76	25,01	84,2	81,98	84,7	83,61	0	-1,63	7	7	2,05	24	0	
14.10.2018	77,38	51,51	25,87	88,5	86,16	88,9	87,82	0	-1,66	7	7	2,225	24	0	
15.10.2018	77,05	49,98	27,07	95,2	92,71	95,4	94,32	0	-1,61	7	7	2,509	24	0	
16.10.2018	77,25	51	26,25	92	89,58	92,3	91,17	0	-1,59	7	7	2,352	24	0	
17.10.2018	77,58	51,09	26,49	83,3	81,1	83,5	82,5	0,01	-1,4	7	7	2,148	24	0	
18.10.2018	77,25	51	26,25	92	89,58	92,3	91,17	0	-1,59	7	7	2,352	24	0	
19.10.2018	78,23	40,02	38,21	55,1	53,62	55,1	54,67	0	-1,05	7	7	2,045	24	0	
20.10.2018	78,11	39,01	39,1	53,8	52,32	53,6	53,18	0,01	-0,86	7	7	2,043	24	0	
21.10.2018	78,05	38,56	39,49	60,2	58,61	60,3	59,85	0	-1,24	7	7	2,312	24	0	
Итого:				1836,6	1789,55	1840	1818,87	0,06	-29,32			47,44	672	0	
Средние:	75,66	49,99	25,67												

Дата	V1	M1	V2	M2	V3	Mг	Qo	ВНР	ВОС
	м3	т	м3	т	м3	т	Гкал	ч	ч
23/09/1824:00	4923,3	4813,4	4787,4	4749,05	0,11	64,35	142,25	3805	211
21/10/1824:00	6759,9	6602,95	6627,4	6567,92	0,17	35,03	189,69	4477	211
Итого:	1836,6	1789,55	1840	1818,87	0,06	-29,32	47,44	672	0

Представитель абонента
Директор ООО "УК "Домоуправ"
/ _____ / А.Н. Клименко/
Подпись _____ Ф.И.О.

Представитель теплоснабж. организации
/ _____ / О.А. Безбородова/
Подпись _____ Ф.И.О.

МП



ОТЧЕТ
о суточных параметрах теплоснабжения
24/09/18г.-16/10/18г.

Абонент: ООО "УК "ДОМОУПРАВ"

Договор N:8848

Адрес: Братьев Кашириных, 119 (ИТП-2) Стр. Тип расходомера:

Тепловычислитель ВКТ-7 сет. N 001

Пределы измерений:

Договорные расходы:

G под max = 2.00 м3/ч G под min = 1.00 м3/ч

M сет. воды = _____ т.сут Mгвс = _____ т.сут

G обр max = 2.00 м3/ч G обр min = 1.00 м3/ч

Tхв = 5.00°C

G3 max = 2.00 м3/ч G3 min = 1.00 м3/ч

Заводской номер 00244032 ВВОД 1 СХЕМА ПОДКЛЮЧЕНИЯ 3 БД 1 ФТ=0 Т3=1 КС=0x2CF7 ПО 2.7

Дата	t1	t2	dt	V1	M1	V2	M2	V3	Mг	P1	P2	Qo	ВНР	ВОС	НС
	°C	°C	°C	м3	т	м3	т	м3	т	кг/см2	кг/см2	Гкал	ч	ч	
24.09.2018	70,28	42,46	27,82	30,3	29,63	30,5	30,26	0	-0,63	7	7	0,827	24	0	
25.09.2018	70,32	43,15	27,17	29,9	29,25	30,1	29,86	0	-0,61	7	7	0,794	24	0	
26.09.2018	69,86	43,1	26,76	30,8	30,14	31	30,76	0	-0,62	7	7	0,806	24	0	
27.09.2018	69,78	42,38	27,4	30,9	30,23	31,2	30,96	0	-0,73	7	7	0,825	24	0	
28.09.2018	69,43	42,6	26,83	30,4	29,74	30,7	30,46	0	-0,72	7	7	0,796	24	0	
29.09.2018	70,22	42,52	27,7	30,9	30,2	31,2	30,96	0	-0,76	7	7	0,835	24	0	
30.09.2018	70,37	41,96	28,41	33,1	32,33	33,3	33,06	0	-0,73	7	7	0,916	24	0	
01.10.2018	71,28	39,31	31,97	32,2	31,51	32	31,75	0	-0,24	7	7	1,003	24	0	
02.10.2018	72,42	48,12	24,3	84	82,05	83,8	82,91	0	-0,86	7	7	1,992	24	0	
03.10.2018	76,25	51,3	24,95	85,7	83,5	85,5	84,48	0,03	-0,98	7	7	2,083	24	0	
04.10.2018	77,46	40,93	36,53	53,9	52,47	53,5	53,03	0	-0,56	7	7	1,914	24	0	
05.10.2018	78,36	41,9	36,46	50,2	48,89	49,9	49,45	0	-0,56	7	7	1,783	24	0	
06.10.2018	76,75	42,64	34,11	52,4	51,09	52,3	51,82	0	-0,73	7	7	1,738	24	0	
07.10.2018	76,77	41,6	35,17	53,3	51,89	53,2	52,72	0	-0,83	7	7	1,822	24	0	
08.10.2018	76,59	40,67	35,92	59	57,49	59	58,52	0	-1,03	7	7	2,062	24	0	
09.10.2018	76,76	41,26	35,5	55,6	54,15	55,6	55,12	0	-0,97	7	7	1,921	24	0	
10.10.2018	77,01	41,3	35,71	54,3	52,88	54,3	53,82	0	-0,94	7	7	1,889	24	0	
11.10.2018	76,71	41,26	35,45	56,1	54,62	55,8	55,32	0	-0,7	7	7	1,934	24	0	
12.10.2018	77,06	41,05	36,01	54,7	53,25	54,3	53,82	0	-0,57	7	7	1,913	24	0	
13.10.2018	77,62	41,77	35,85	60,9	59,29	60,5	59,97	0	-0,68	7	7	2,125	24	0	
14.10.2018	77,31	41,8	35,51	64,6	62,88	64,2	63,67	0	-0,79	7	7	2,231	24	0	
15.10.2018	76,95	41,19	35,76	72,9	70,99	72,6	72,04	0	-1,05	7	7	2,537	24	0	
16.10.2018	77,46	40,97	36,49	61	59,39	60,6	60,12	0	-0,73	7	7	2,164	24	0	
17.10.2018	77,19	41,9	35,29	71,3	69,42	70,9	70,35	0	-0,93	7	7	2,446	24	0	
18.10.2018	77,23	41,09	36,14	64	62,31	63,6	63,12	0	-0,81	7	7	2,248	24	0	
19.10.2018	77,46	40,97	36,49	61	59,39	60,6	60,12	0	-0,73	7	7	2,164	24	0	
20.10.2018	78,3	40,6	37,7	59,7	58,09	59	58,51	0	-0,42	7	7	2,19	24	0	
21.10.2018	78,11	39,23	38,88	60,8	59,19	60,1	59,65	0	-0,46	7	7	2,299	24	0	
Итого:				1483,9	1446,3	1479,3	1466,63	0,03	-20,37			48,26	672	0	
Средние:	77,05	41,48	35,57												

Дата	V1	M1	V2	M2	V3	Mг	Qo	ВНР	ВОС
	м3	т	м3	т	м3	т	Гкал	ч	ч
23/09/1824:00	6424	6281,58	5482,9	5429,7	0,01	851,87	153,76	3804	194
16/10/1824:00	7907,9	7727,84	6962,2	6896,3	0,04	831,5	202,02	4476	194
Итого:	1483,9	1446,26	1479,3	1466,6	0,03	-20,37	48,26	672	0


Представитель абонента
Директор ООО "УК "Домоуправ"

Представитель теплоснабж. организации

/ / А.Н. Клименко/
Подпись Ф.И.О.

/ / /О.А. Безбородова/
Подпись Ф.И.О.

МП



ОТЧЕТ
о суточных параметрах теплоснабжения
24/09/18г.-21/10/18г.

Абонент: ООО "УК "ДОМОУПРАВ"

Договор N:8848

Адрес: Братьев Кашириных, 119 (ИТП-3) Стр. Тип расходомера: _____

Тепловычислитель ВКТ-7 сет. N 001

Пределы измерений:

Договорные расходы:

G под max = 2.00 м3/ч G под min = 1.00 м3/ч

M сет. воды = _____ т.сут M гвс = _____ т.сут

G обр max = 2.00 м3/ч G обр min = 1.00 м3/ч

T хв = 5.00 °C

G3 max = 2.00 м3/ч G3 min = 1.00 м3/ч

Заводской номер 00244024

ВВОД 1

СХЕМА ПОДКЛЮЧЕНИЯ 3

БД 1

ФТ=0

Т3=1

КС=0хD469

ПО 2.7

Дата	t1	t2	dt	V1	M1	V2	M2	V3	Mг	P1	P2	Qo	ВНР	ВОС	НС
	°C	°C	°C	м3	т	м3	т	м3	т	кг/см2	кг/см2	Гкал	ч	ч	
24.09.2018	69,73	42,68	27,05	29,8	29,15	29,5	29,26	0	-0,11	7	7	0,787	24	0	
25.09.2018	69,84	43,6	26,24	29,9	29,25	29,8	29,56	0	-0,31	7	7	0,767	24	0	
26.09.2018	69,35	43,47	25,88	31	30,32	30,7	30,45	0	-0,13	7	7	0,782	24	0	
27.09.2018	69,26	43,95	25,31	30,4	29,73	30,3	30,05	0	-0,32	7	7	0,752	24	0	
28.09.2018	68,89	44,22	24,67	30,5	29,84	30,4	30,15	0	-0,31	7	7	0,733	24	0	
29.09.2018	69,71	44,14	25,57	30,2	29,51	30,1	29,85	0	-0,34	7	7	0,753	24	0	
30.09.2018	69,73	42,22	27,51	31,4	30,68	31,2	30,96	0	-0,28	7	7	0,843	24	0	
01.10.2018	71,25	45,86	25,39	75,7	73,97	74,8	74,09	0	-0,12	7	7	1,877	24	0	
02.10.2018	72,95	47,92	25,03	108,2	105,64	106,3	105,18	0	0,46	7	7	2,641	24	0	
03.10.2018	76,97	50,06	26,91	102,2	99,55	100,6	99,45	0	0,1	7	7	2,677	24	0	
04.10.2018	77,2	48,51	28,69	75,4	73,42	74,4	73,61	0	-0,19	7	7	2,107	24	0	
05.10.2018	76,04	40,69	35,35	47,4	46,2	46,8	46,47	0	-0,27	7	7	1,632	24	0	
06.10.2018	75,29	40,88	34,41	49,9	48,68	49,5	49,11	0	-0,43	7	7	1,676	24	0	
07.10.2018	75,48	40,2	35,28	55,5	54,09	55,2	54,75	0	-0,66	7	7	1,905	24	0	
08.10.2018	75,51	40,76	34,75	55	53,58	54,7	54,25	0	-0,67	7	7	1,861	24	0	
09.10.2018	75,52	40,49	35,03	53,7	52,33	53,4	52,97	0	-0,64	7	7	1,832	24	0	
10.10.2018	75,38	40	35,38	55,9	54,5	55,8	55,34	0	-0,84	7	7	1,929	24	0	
11.10.2018	75,54	40,18	35,36	56,3	54,84	56,1	55,63	0	-0,79	7	7	1,936	24	0	
12.10.2018	76,32	40,08	36,24	56,3	54,84	56,1	55,64	0	-0,8	7	7	1,984	24	0	
13.10.2018	75,88	40,67	35,21	61,3	59,76	61,3	60,82	0	-1,06	7	7	2,102	24	0	
14.10.2018	75,95	40,42	35,53	66,4	64,7	66,4	65,85	0	-1,15	7	7	2,296	24	0	
15.10.2018	76,12	40,74	35,38	70,5	68,69	70,7	70,16	0	-1,47	7	7	2,428	24	0	
16.10.2018	75,75	41,1	34,65	69	67,26	69,2	68,65	0	-1,39	7	7	2,33	24	0	
17.10.2018	76,11	39,38	36,73	61,8	60,23	61,8	61,32	0	-1,09	7	7	2,214	24	0	
18.10.2018	75,75	39,79	35,96	63,1	61,5	63,3	62,83	0	-1,33	7	7	2,209	24	0	
19.10.2018	77,07	39,43	37,64	62,2	60,55	61,9	61,44	0	-0,89	7	7	2,278	24	0	
20.10.2018	76,94	38,98	37,96	59,6	58,06	59	58,56	0	-0,5	7	7	2,204	24	0	
21.10.2018	76,84	39,13	37,71	61	59,44	60,6	60,13	0	-0,69	7	7	2,238	24	0	
Итого:				1579,6	1540,31	1569,9	1556,53	0	-16,22			49,77	672	0	
Средние:	74,15	42,12	32,02							7	7				

Дата	V1	M1	V2	M2	V3	Mг	Qo	ВНР	ВОС
	м3	т	м3	т	м3	т	Гкал	ч	ч
23/09/1824:00	5500,4	5380,96	5367,2	5321,4	0,53	59,56	142,60	3803	213
21/10/1824:00	7080	6921,27	6937,1	6877,93	0,53	43,34	192,37	4475	213
Итого:	1579,6	1540,31	1569,9	1556,53	0	-16,22	49,77	672	0


Представитель абонента
Директор ООО "УК "Домоуправ"

Представитель теплоснабж. организации

/ _____ / А.Н. Клименко/
Подпись Ф.И.О.

/ _____ / О.А. Безбородова/
Подпись Ф.И.О.

МП



ОТЧЕТ
о суточных параметрах теплоснабжения
24/09/18г.-21/10/18г.

Абонент: ООО "УК "ДОМОУПРАВ"

Договор N:8848

Адрес: ул. Братьев Кашириных, 111 (ИТП-1) Стип расходомера: _____

Тепловычислитель ВКТ-7 сет. N 001

Пределы измерений:

Договорные расходы:

G под max = 2.00 м3/ч G под min = 1.00 м3/ч

M сет. воды = _____ т.сут Mгвс = _____ т.сут

G обр max = 2.00 м3/ч G обр min = 1.00 м3/ч

Тхв = 5.00 °C

G3 max = 2.00 м3/ч G3 min = 1.00 м3/ч

Заводской номер 00244028

ВВОД 1

СХЕМА ПОДКЛЮЧЕНИЯ 3

БД 1

ФТ=0

ТЗ=1

КС=0x78F8

ПО 2.7

Дата	t1	t2	dt	V1	M1	V2	M2	V3	Mг	P1	P2	Qo	ВНР	ВОС	НС
	°C	°C	°C	м3	т	м3	т	м3	т	кг/см2	кг/см2	Гкал	ч	ч	
24.09.2018	70,28	42,46	27,82	30,3	29,63	30,5	30,26	0	-0,63	7	7	0,827	24	0	
25.09.2018	70,32	43,15	27,17	29,9	29,25	30,1	29,86	0	-0,61	7	7	0,794	24	0	
26.09.2018	69,86	43,1	26,76	30,8	30,14	31	30,76	0	-0,62	7	7	0,806	24	0	
27.09.2018	69,78	42,38	27,4	30,9	30,23	31,2	30,96	0	-0,73	7	7	0,825	24	0	
28.09.2018	69,43	42,6	26,83	30,4	29,74	30,7	30,46	0	-0,72	7	7	0,796	24	0	
29.09.2018	70,22	42,52	27,7	30,9	30,2	31,2	30,96	0	-0,76	7	7	0,835	24	0	
30.09.2018	70,37	41,96	28,41	33,1	32,33	33,3	33,06	0	-0,73	7	7	0,916	24	0	
01.10.2018	71,21	41,72	29,49	50,1	48,96	50,7	50,32	0	-1,36	7	7	1,442	24	0	
02.10.2018	72,92	41,25	31,67	61,8	60,35	62,2	61,71	0	-1,36	7	7	1,911	24	0	
03.10.2018	76,64	40,02	36,62	51,8	50,46	52	51,56	0	-1,1	7	7	1,846	24	0	
04.10.2018	77,24	40,72	36,52	49,3	48,04	49,4	48,99	0	-0,95	7	7	1,754	24	0	
05.10.2018	76,45	40,87	35,58	48,8	47,52	49,1	48,69	0	-1,17	7	7	1,689	24	0	
06.10.2018	75,77	40,6	35,17	51,5	50,2	51,8	51,36	0	-1,16	7	7	1,765	24	0	
07.10.2018	75,87	39,82	36,05	53,9	52,55	54,4	53,94	0	-1,39	7	7	1,893	24	0	
08.10.2018	75,92	41,02	34,9	54,5	53,11	55,1	54,62	0	-1,51	7	7	1,852	24	0	
09.10.2018	76,03	40,74	35,29	54,4	53,01	54,9	54,43	0	-1,42	7	7	1,869	24	0	
10.10.2018	75,85	40,68	35,17	55,7	54,28	56,3	55,82	0	-1,54	7	7	1,906	24	0	
11.10.2018	75,98	40,33	35,65	54,7	53,29	55,4	54,93	0	-1,64	7	7	1,898	24	0	
12.10.2018	76,83	40,07	36,76	54,6	53,16	55,2	54,73	0	-1,57	7	7	1,951	24	0	
13.10.2018	76,36	40,89	35,47	60,7	59,18	61,6	61,12	0	-1,94	7	7	2,096	24	0	
14.10.2018	76,42	40,55	35,87	65,5	63,84	66,7	66,22	0	-2,38	7	7	2,288	24	0	
15.10.2018	76,58	41,32	35,26	67,8	66,08	69	68,45	0	-2,37	7	7	2,326	24	0	
16.10.2018	76,2	40,98	35,22	67,4	65,7	68,6	68,06	0	-2,36	7	7	2,31	24	0	
17.10.2018	76,55	39,67	36,88	60,3	58,75	61,2	60,72	0	-1,97	7	7	2,163	24	0	
18.10.2018	76,24	40,51	35,73	62,8	61,18	63,8	63,32	0	-2,14	7	7	2,183	24	0	
19.10.2018	77,53	39,72	37,81	59,2	57,65	59,9	59,43	0	-1,78	7	7	2,178	24	0	
20.10.2018	77,39	39,39	38	58	56,49	58,6	58,13	0	-1,64	7	7	2,148	24	0	
21.10.2018	77,33	39,01	38,32	60,7	59,1	61,5	61,02	0	-1,92	7	7	2,264	24	0	
Итого:				1419,8	1384,42	1435,4	1423,89	0	-39,47			47,53	672	0	
Средние:	74,55	41	33,55							7	7				

Дата	V1	M1	V2	M2	V3	Mг	Qo	ВНР	ВОС
	м3	т	м3	т	м3	т	Гкал	ч	ч
23/09/1824:00	5237,6	5123,81	5253,1	5208,9	0	-85,09	138,50	3803	196
21/10/1824:00	6657,4	6508,23	6688,5	6632,79	0	-124,56	186,03	4475	196
Итого:	1419,8	1384,42	1435,4	1423,89	0	-39,47	47,53	672	0


Представитель абонента
Директор ООО "УК "Домоуправ"

Подпись / А.Н. Клименко/
Ф.И.О.

Представитель теплоснабж. организации

Подпись / О.А. Безбородова/
Ф.И.О.

МП



ОТЧЕТ
о суточных параметрах теплоснабжения
24/09/18г.-21/10/18г.

Абонент: ООО "УК "ДОМОУПРАВ"

Договор N:8848

Адрес: ул. Братьев Кашириных, 111 (ИТП-2) С Тип расходомера: _____

Тепловычислитель ВКТ-7 сет. N 001

Пределы измерений:

Договорные расходы:

G под max = 2.00 м3/ч G под min = 1.00 м3/ч

M сет. воды = _____ т.сут M гвс = _____ т.сут

G обр max = 2.00 м3/ч G обр min = 1.00 м3/ч

T хв = 5.00 °C

G3 max = 2.00 м3/ч G3 min = 1.00 м3/ч

Заводской номер 00244026

ВВОД 1

СХЕМА ПОДКЛЮЧЕНИЯ 3

БД 1

ФТ=0

ТЗ=1

КС=0x196E

ПО 2.7

Дата	t1	t2	dt	V1	M1	V2	M2	V3	Mг	P1	P2	Qo	VHP	ВОС	НС
	°C	°C	°C	м3	т	м3	т	м3	т	кг/см2	кг/см2	Гкал	ч	ч	
24.09.2018	71,88	40,1	31,78	31,6	30,88	24,9	24,66	0	6,22	7	7	0,981	24	0	
25.09.2018	71,97	40,01	31,96	31,1	30,36	24,5	24,26	0	6,1	7	7	0,97	24	0	
26.09.2018	71,46	39,98	31,48	32,5	31,75	25,5	25,26	0	6,49	7	7	1	24	0	
27.09.2018	71,32	39,84	31,48	31,8	31,06	25	24,76	0	6,3	7	7	0,975	24	0	
28.09.2018	71,03	39,73	31,3	33	32,27	26	25,76	0	6,51	7	7	1,009	24	0	
29.09.2018	71,84	38,88	32,96	32,8	32,05	25,8	25,56	0	6,49	7	7	1,05	24	0	
30.09.2018	71,95	38,28	33,67	36,2	35,35	28,5	28,26	0	7,09	7	7	1,193	24	0	
01.10.2018	72,33	39,79	32,54	54,8	53,51	42,7	42,33	0	11,18	7	7	1,741	24	0	
02.10.2018	73,96	39,82	34,14	69,8	68,08	54,5	54,1	0	13,98	7	7	2,323	24	0	
03.10.2018	77,91	38,93	38,98	59,5	57,91	46,7	46,42	0	11,49	7	7	2,258	24	0	
04.10.2018	78,57	38,93	39,64	56,7	55,2	44,6	44,31	0	10,89	7	7	2,187	24	0	
05.10.2018	77,73	38,56	39,17	57,2	55,66	44,8	44,53	0	11,13	7	7	2,179	24	0	
06.10.2018	76,98	39,23	37,75	59,4	57,85	46,6	46,28	0	11,57	7	7	2,178	24	0	
07.10.2018	77,08	38,12	38,96	66	64,28	51,8	51,47	0	12,81	7	7	2,501	24	0	
08.10.2018	77,1	39,6	37,5	63,5	61,82	49,8	49,47	0	12,35	7	7	2,315	24	0	
09.10.2018	77,22	38,72	38,5	62,8	61,17	49,2	48,89	0	12,28	7	7	2,352	24	0	
10.10.2018	76,97	38,93	38,04	61,8	60,2	48,6	48,29	0	11,91	7	7	2,287	24	0	
11.10.2018	77,14	38,94	38,2	62,4	60,78	49	48,69	0	12,09	7	7	2,321	24	0	
12.10.2018	78,04	38,44	39,6	66,3	64,5	52,1	51,75	0	12,75	7	7	2,551	24	0	
13.10.2018	77,49	40,08	37,41	74,1	72,13	58,1	57,63	0	14,5	7	7	2,697	24	0	
14.10.2018	77,48	39,88	37,6	79,8	77,7	62,5	62,02	0	15,68	7	7	2,918	24	0	
15.10.2018	77,6	40,28	37,32	81,7	79,54	63,9	63,41	0	16,13	7	7	2,967	24	0	
16.10.2018	77,26	39,7	37,56	81,6	79,45	63,9	63,43	0	16,02	7	7	2,983	24	0	
17.10.2018	77,69	38,38	39,31	69,5	67,68	54,5	54,14	0	13,54	7	7	2,657	24	0	
18.10.2018	77,31	38,59	38,72	75,7	73,72	59,4	58,97	0	14,75	7	7	2,852	24	0	
19.10.2018	78,69	38,42	40,27	68,7	66,84	53,9	53,58	0	13,26	7	7	2,69	24	0	
20.10.2018	78,55	37,94	40,61	67,1	65,31	52,8	52,47	0	12,84	7	7	2,651	24	0	
21.10.2018	78,45	37,64	40,81	71,9	69,95	56,4	56,02	0	13,93	7	7	2,85	24	0	
Итого:				1639,3	1597	1286	1276,72	0	320,28			59,63	672	0	
Средние:	75,82	39,13	36,68							7	7				

Дата	V1	M1	V2	M2	V3	Mг	Qo	VHP	ВОС
	м3	т	м3	т	м3	т	Гкал	ч	ч
23/09/1824:00	5805,1	5673,7	4744	4704,38	0	969,32	164,68	3802	214
21/10/1824:00	7444,4	7270,7	6030	5981,1	0	1289,6	224,31	4474	214
Итого:	1639,3	1597	1286	1276,72	0	320,28	59,63	672	0


Представитель абонента
Директор ООО "УК "Домоуправ"

Представитель теплоснабж. организации

Подпись А.Н. Клименко/
Ф.И.О.

Подпись /О.А. Безбородова/
Ф.И.О.

МП



ОТЧЕТ
о суточных параметрах теплоснабжения
24/09/18г.-21/10/18г.

Абонент: ООО "УК "ДОМОУПРАВ"

Договор N:8848

Адрес: ул. Братьев Кашириных, 111 (ИТП-3) СТип расходомера: _____

Тепловычислитель ВКТ-7 сет. N 001

Пределы измерений:

Договорные расходы:

G под max = 2.00 м3/ч G под min = 1.00 м3/ч

M сет. воды = _____ т.сут Mгвс = _____ т.сут

G обр max = 2.00 м3/ч G обр min = 1.00 м3/ч

Tхв = 5.00°C

G3 max = 2.00 м3/ч G3 min = 1.00 м3/ч

Заводской номер 00244029

ВВОД 1

СХЕМА ПОДКЛЮЧЕНИЯ 3

БД 1

ФТ=0

T3=1

КС=0x690F

ПО 2.7

Дата	t1	t2	dt	V1	M1	V2	M2	V3	Mг	P1	P2	Qo	ВНР	ВОС	НС
	°C	°C	°C	м3	т	м3	т	м3	т	кг/см2	кг/см2	Гкал	ч	ч	
24.09.2018	69,1	42,04	27,06	30,3	29,67	30,4	30,16	0	-0,49	7	7	0,8	24	0	
25.09.2018	69,15	42,34	26,81	29,7	29,07	29,9	29,66	0	-0,59	7	7	0,779	24	0	
26.09.2018	68,71	42,03	26,68	30,9	30,22	31,2	30,95	0	-0,73	7	7	0,804	24	0	
27.09.2018	68,65	42,16	26,49	31,4	30,68	31,6	31,36	0	-0,68	7	7	0,813	24	0	
28.09.2018	68,36	43,87	24,49	31,9	31,19	32,2	31,94	0	-0,75	7	7	0,763	24	0	
29.09.2018	69,1	41,53	27,57	31,7	31,01	32,1	31,86	0	-0,85	7	7	0,854	24	0	
30.09.2018	69,22	41,48	27,74	34,8	34,01	35	34,73	0	-0,72	7	7	0,943	24	0	
01.10.2018	70,57	51,94	18,63	98,8	96,6	99,7	98,45	0	-1,85	7	7	1,797	24	0	
02.10.2018	71,45	52,47	18,98	121,2	118,44	122	120,39	0	-1,95	7	7	2,251	24	0	
03.10.2018	75,29	39,85	35,44	54,2	52,83	54,2	53,75	0	-0,92	7	7	1,872	24	0	
04.10.2018	75,89	40,28	35,61	52,2	50,9	52,4	51,99	0	-1,09	7	7	1,813	24	0	
05.10.2018	75,12	40,41	34,71	50,3	49,05	50,5	50,07	0	-1,02	7	7	1,699	24	0	
06.10.2018	74,41	39,78	34,63	53,1	51,81	53,4	52,97	0	-1,16	7	7	1,792	24	0	
07.10.2018	74,52	39,56	34,96	56,5	55,13	57	56,52	0	-1,39	7	7	1,928	24	0	
08.10.2018	74,57	41,15	33,42	56,8	55,4	57,2	56,72	0	-1,32	7	7	1,847	24	0	
09.10.2018	74,61	40,92	33,69	53,4	52,09	53,9	53,42	0	-1,33	7	7	1,755	24	0	
10.10.2018	74,46	40,57	33,89	57	55,6	57,6	57,12	0	-1,52	7	7	1,881	24	0	
11.10.2018	74,62	40,48	34,14	57,1	55,7	57,7	57,22	0	-1,52	7	7	1,901	24	0	
12.10.2018	75,4	40,71	34,69	57,9	56,41	58,5	58,02	0	-1,61	7	7	1,956	24	0	
13.10.2018	74,93	40,84	34,09	64,1	62,52	64,8	64,31	0	-1,79	7	7	2,128	24	0	
14.10.2018	74,95	40,77	34,18	68,5	66,77	69,2	68,68	0	-1,91	7	7	2,281	24	0	
15.10.2018	75,05	41,35	33,7	68	66,29	68,7	68,17	0	-1,88	7	7	2,231	24	0	
16.10.2018	74,73	41,29	33,44	69,5	67,82	70,2	69,62	0	-1,8	7	7	2,265	24	0	
17.10.2018	75,1	39,83	35,27	61,6	60,07	62,3	61,82	0	-1,75	7	7	2,117	24	0	
18.10.2018	74,76	40,03	34,73	65,1	63,51	65,9	65,41	0	-1,9	7	7	2,203	24	0	
19.10.2018	76,04	40,09	35,95	60,3	58,79	60,7	60,23	0	-1,44	7	7	2,116	24	0	
20.10.2018	75,93	38,83	37,1	58,6	57,11	58,7	58,23	0	-1,12	7	7	2,117	24	0	
21.10.2018	75,83	38,55	37,28	62,7	61,09	62,9	62,42	0	-1,33	7	7	2,276	24	0	
Итого:				1567,6	1529,78	1579,9	1566,19	0	-36,41			47,98	672	0	
Средние:	73,23	41,61	31,62							7	7				

Дата	V1	M1	V2	M2	V3	Mг	Qo	ВНР	ВОС
	м3	т	м3	т	м3	т	Гкал	ч	ч
23/09/1824:00	5252,5	5142,03	5260,3	5215,83	0,01	-73,8	132,11	3802	216
21/10/1824:00	6820,1	6671,81	6840,2	6782,02	0,01	-110,21	180,09	4474	216
Итого:	1567,6	1529,78	1579,9	1566,19	0	-36,41	47,98	672	0


Представитель абонента
Директор ООО "УК "Домоуправ"

Подпись / / А.Н. Клименко/
Ф.И.О.

Представитель теплоснабж. организации

Подпись / / О.А. Безбородова/
Ф.И.О.

МП



ОТЧЕТ
о суточных параметрах теплоснабжения
24/09/18г.-21/10/18г.

Абонент: ООО "УК "ДОМОУПРАВ" Договор N:8848
 Адрес: ул. Братьев Кашириных, 115 (ИТП-1) С Тип расходомера: _____
 Тепловычислитель ВКТ-7 сет. N 001 Пределы измерений:
 Договорные расходы: G под max = 2.00 м3/ч G под min = 1.00 м3/ч
 M сет. воды = _____ т.сут Mгвс = _____ т.сут G обр max = 2.00 м3/ч G обр min = 1.00 м3/ч
 Тхв = 5.00°C G3 max = 2.00 м3/ч G3 min = 1.00 м3/ч

Заводской номер 00244033 ВВОД 1 СХЕМА ПОДКЛЮЧЕНИЯ 3 БД 1 ФТ=0 ТЗ=1 КС=0хАЕ87 ПО 2.7

Дата	t1	t2	dt	V1	M1	V2	M2	V3	Mг	P1	P2	Qo	ВНР	ВОС	НС
	°C	°C	°C	м3	т	м3	т	м3	т	кг/см2	кг/см2	Гкал	ч	ч	
24.09.2018	71,23	44,18	27,05	31,4	30,71	31,1	30,86	0,03	-0,15	7	7	0,828	24	0	
25.09.2018	71,3	44,25	27,05	31,1	30,35	30,8	30,54	0	-0,19	7	7	0,823	24	0	
26.09.2018	70,82	44,28	26,54	33,1	32,36	32,9	32,63	0	-0,27	7	7	0,857	24	0	
27.09.2018	70,7	44,47	26,23	32,5	31,77	32,3	32,03	0	-0,26	7	7	0,832	24	0	
28.09.2018	70,39	45,84	24,55	34,2	33,45	33,9	33,57	0	-0,12	7	7	0,821	24	0	
29.09.2018	71,15	43,99	27,16	32	31,27	31,8	31,56	0	-0,29	7	7	0,847	24	0	
30.09.2018	71,16	44,68	26,48	33,5	32,76	33,3	33	0	-0,24	7	7	0,869	24	0	
01.10.2018	71,64	44,01	27,63	54,8	53,56	53,9	53,44	0	0,12	7	7	1,478	24	0	
02.10.2018	73,18	43,06	30,12	64,6	63,09	63,3	62,75	0,01	0,34	7	7	1,898	24	0	
03.10.2018	77,16	40,77	36,39	54,1	52,67	52,9	52,44	0	0,23	7	7	1,913	24	0	
04.10.2018	77,79	41,07	36,72	51,4	50,03	50,4	49,93	0	0,1	7	7	1,837	24	0	
05.10.2018	76,98	41,56	35,42	50,6	49,29	49,7	49,27	0	0,02	7	7	1,744	24	0	
06.10.2018	76,22	41,52	34,7	52,3	50,94	51,5	51,02	0	-0,08	7	7	1,767	24	0	
07.10.2018	76,3	41,65	34,65	55	53,6	54,3	53,82	0	-0,22	7	7	1,858	24	0	
08.10.2018	76,33	41,81	34,52	55,5	54,05	54,8	54,32	0	-0,27	7	7	1,866	24	0	
09.10.2018	76,44	41,14	35,3	54,4	52,97	53,7	53,23	0	-0,26	7	7	1,869	24	0	
10.10.2018	76,23	41,02	35,21	56,3	54,85	55,6	55,12	0	-0,27	7	7	1,93	24	0	
11.10.2018	76,38	41,23	35,15	55,4	53,96	54,9	54,42	0	-0,46	7	7	1,895	24	0	
12.10.2018	77,24	40,72	36,52	56,9	55,41	56,2	55,72	0	-0,31	7	7	2,023	24	0	
13.10.2018	76,71	42	34,71	63,5	61,85	63	62,47	0	-0,62	7	7	2,146	24	0	
14.10.2018	76,68	41,61	35,07	66,8	65,06	66,3	65,77	0	-0,71	7	7	2,28	24	0	
15.10.2018	76,81	42,44	34,37	68,1	66,33	67,5	66,95	0	-0,62	7	7	2,278	24	0	
16.10.2018	76,44	41,31	35,13	67,2	65,46	66,6	66,04	0	-0,58	7	7	2,298	24	0	
17.10.2018	76,89	40,45	36,44	61,1	59,48	60,3	59,82	0	-0,34	7	7	2,166	24	0	
18.10.2018	76,53	40,57	35,96	64,3	62,66	63,7	63,22	0	-0,56	7	7	2,252	24	0	
19.10.2018	77,87	40,58	37,29	59,9	58,33	59,1	58,59	0	-0,26	7	7	2,173	24	0	
20.10.2018	77,72	40,58	37,14	57,3	55,78	56,5	56,02	0	-0,24	7	7	2,071	24	0	
21.10.2018	77,63	40,5	37,13	60	58,4	59,4	58,92	0	-0,52	7	7	2,168	24	0	
Итого:				1457,3	1420,44	1439,7	1427,47	0,04	-7,03			47,78	672	0	
Средние:	75,06	42,18	32,87							7	7				

Дата	V1	M1	V2	M2	V3	Mг	Qo	ВНР	ВОС
	м3	т	м3	т	м3	т	Гкал	ч	ч
23/09/1824:00	5696,8	5570,77	5565,5	5512,87	0,12	57,9	141,31	3803	214
21/10/1824:00	7154,1	6991,21	7005,2	6940,34	0,16	50,87	189,09	4475	214
Итого:	1457,3	1420,44	1439,7	1427,47	0,04	-7,03	47,78	672	0


Представитель абонента
 Директор ООО "УК "Домоуправ"

 Подпись / А.Н. Клименко/
 Ф.И.О.

Представитель теплоснабж. организации

 Подпись / О.А. Безбородова/
 Ф.И.О.

МП



ОТЧЕТ
о суточных параметрах теплоснабжения
24/09/18г.-21/10/18г.

Абонент: ООО "УК "ДОМОУПРАВ"

Договор N:8848

Адрес: ул. Братьев Кашириных, 115 (ИТП-2) Стип расходомера: _____

Тепловычислитель ВКТ-7 сет. N 001

Пределы измерений:

Договорные расходы:

G под max = 2.00 м3/ч G под min = 1.00 м3/ч

M сет. воды = _____ т.сут M грвс = _____ т.сут

G обр max = 2.00 м3/ч G обр min = 1.00 м3/ч

Tхв = 5.00°C

G3 max = 2.00 м3/ч G3 min = 1.00 м3/ч

Заводской номер 00244027

ВВОД 1

СХЕМА ПОДКЛЮЧЕНИЯ 3

БД 1

ФТ=0

T3=1

KC=0xЕ76D

ПО 2.7

Дата	t1	t2	dt	V1	M1	V2	M2	V3	Mг	P1	P2	Qo	ВНР	ВОС	НС
	°C	°C	°C	м3	т	м3	т	м3	т	кг/см2	кг/см2	Гкал	ч	ч	
24.09.2018	71,24	41,63	29,61	27,9	27,3	29,1	28,86	0	-1,56	7	7	0,806	24	0	
25.09.2018	71,26	42,51	28,75	26,6	26,01	27,9	27,66	0	-1,65	7	7	0,751	24	0	
26.09.2018	70,8	42,22	28,58	27,5	26,93	28,8	28,56	0	-1,63	7	7	0,768	24	0	
27.09.2018	70,67	43,24	27,43	26,8	26,23	28	27,76	0	-1,53	7	7	0,719	24	0	
28.09.2018	70,46	42,93	27,53	29,2	28,55	30,5	30,26	0	-1,71	7	7	0,781	24	0	
29.09.2018	71,14	41,74	29,4	26,2	25,64	27,5	27,26	0	-1,62	7	7	0,753	24	0	
30.09.2018	71,2	41,65	29,55	28,7	28,05	30,1	29,86	0	-1,81	7	7	0,827	24	0	
01.10.2018	71,76	41,17	30,59	47,1	46,03	48,6	48,22	0	-2,19	7	7	1,408	24	0	
02.10.2018	73,38	41,19	32,19	56	54,64	57,7	57,24	0	-2,6	7	7	1,757	24	0	
03.10.2018	77,27	39,76	37,51	47,4	46,16	48,6	48,26	0	-2,1	7	7	1,731	24	0	
04.10.2018	77,92	39,92	38	45,4	44,18	46,3	45,99	0	-1,81	7	7	1,679	24	0	
05.10.2018	77,08	39,79	37,29	45,3	44,11	46,2	45,9	0	-1,79	7	7	1,645	24	0	
06.10.2018	76,36	39,54	36,82	46,9	45,69	48,1	47,78	0	-2,09	7	7	1,681	24	0	
07.10.2018	76,43	39,75	36,68	48,9	47,63	50	49,61	0	-1,98	7	7	1,746	24	0	
08.10.2018	76,49	40,22	36,27	49,2	47,95	50,3	49,94	0	-1,99	7	7	1,737	24	0	
09.10.2018	76,58	39,79	36,79	48,3	47,07	49,5	49,16	0	-2,09	7	7	1,73	24	0	
10.10.2018	76,39	39,39	37	50,8	49,5	52,1	51,69	0	-2,19	7	7	1,829	24	0	
11.10.2018	76,54	39,66	36,88	50	48,72	51,3	50,92	0	-2,2	7	7	1,796	24	0	
12.10.2018	77,34	39,94	37,4	51,2	49,87	52,6	52,2	0	-2,33	7	7	1,865	24	0	
13.10.2018	76,85	40,65	36,2	55,8	54,35	57,2	56,75	0	-2,4	7	7	1,967	24	0	
14.10.2018	76,85	40,16	36,69	59,6	58,08	61,3	60,83	0	-2,75	7	7	2,13	24	0	
15.10.2018	76,99	40,27	36,72	60,6	59,03	62,3	61,82	0	-2,79	7	7	2,167	24	0	
16.10.2018	76,62	40,03	36,59	58,9	57,37	60,7	60,22	0	-2,85	7	7	2,095	24	0	
17.10.2018	77,06	38,93	38,13	53,6	52,21	55	54,61	0	-2,4	7	7	1,989	24	0	
18.10.2018	76,7	39,72	36,98	56,5	55,04	58	57,56	0	-2,52	7	7	2,033	24	0	
19.10.2018	78,03	38,94	39,09	52,4	51,01	53,7	53,33	0	-2,32	7	7	1,996	24	0	
20.10.2018	77,87	38,21	39,66	51,6	50,25	52,9	52,53	0	-2,28	7	7	1,991	24	0	
21.10.2018	77,82	38,09	39,73	55,6	54,11	56,9	56,49	0	-2,38	7	7	2,147	24	0	
Итого:				1284	1251,71	1321,2	1311,27	0	-59,56			44,52	672	0	
Средние:	75,18	40,39	34,78							7	7				

Дата	V1	M1	V2	M2	V3	Mг	Qo	ВНР	ВОС
	м3	т	м3	т	м3	т	Гкал	ч	ч
23/09/1824:00	6708,8	6549,77	6867,7	6811,22	0	-261,45	203,53	4502	115
21/10/1824:00	7992,8	7801,48	8188,9	8122,49	0	-321,01	248,05	5174	115
Итого:	1284	1251,71	1321,2	1311,27	0	-59,56	44,52	672	0

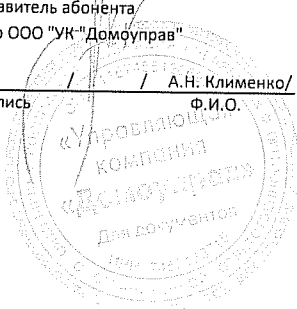
Представитель абонента
Директор ООО "УК "Домоуправ"

Представитель теплоснабж. организации

/ _____ / А.Н. Клименко/
Подпись Ф.И.О.

/ _____ / О.А. Безбородова/
Подпись Ф.И.О.

МП



ОТЧЕТ
о суточных параметрах теплоснабжения
24/09/18г.-21/10/18г.

Абонент: ООО "УК "ДОМОУПРАВ"

Договор N:8848

Адрес: ул. Братьев Кашириных, 115 (ИТП-3) СТип расходомера: _____

Тепловычислитель ВКТ-7 сет.N 001

Пределы измерений:

Договорные расходы:

G под max = 2.00 м3/ч G под min = 1.00 м3/ч

M сет.воды= _____ т.сут Mгвс= _____ т.сут

G обр max = 2.00 м3/ч G обр min = 1.00 м3/ч

Tхв= 5.00°C

G3 max = 2.00 м3/ч G3 min = 1.00 м3/ч

Заводской номер 00239662

ВВОД 1

СХЕМА ПОДКЛЮЧЕНИЯ 3

БД 1

ФТ=0

T3=1

КС=0хС36С

ПО 2.7

Дата	t1	t2	dt	V1	M1	V2	M2	V3	Mг	P1	P2	Qo	ВНР	ВОС	НС
	°C	°C	°C	м3	т	м3	т	м3	т	кг/см2	кг/см2	Гкал	ч	ч	
24.09.2018	71,46	51,12	20,34	42,6	41,67	43,05	42,52	0,01	-0,85	7	7	0,845	24	0	
25.09.2018	71,46	50,04	21,42	39,8	38,88	40,18	39,7	0	-0,82	7	7	0,832	24	0	
26.09.2018	71,02	49,73	21,29	42,6	41,65	43,15	42,66	0,01	-1,01	7	7	0,887	24	0	
27.09.2018	70,94	50,36	20,58	43,7	42,68	44,37	43,89	0	-1,21	7	7	0,877	24	0	
28.09.2018	70,65	51,44	19,21	46,9	45,84	47,53	46,93	0	-1,09	7	7	0,878	24	0	
29.09.2018	71,45	50,69	20,76	44,5	43,51	45,19	44,66	0,01	-1,15	7	7	0,902	24	0	
30.09.2018	71,42	48,7	22,72	44,3	43,29	44,78	44,27	0	-0,98	7	7	0,982	24	0	
01.10.2018	71,9	47,85	24,05	67,7	66,12	68,23	67,55	0	-1,43	7	7	1,591	24	0	
02.10.2018	73,57	46,1	27,47	73,9	72,15	74,16	73,42	0	-1,27	7	7	1,981	24	0	
03.10.2018	77,44	43,07	34,37	59,5	57,95	59,77	59,29	0,01	-1,34	7	7	1,99	24	0	
04.10.2018	78,04	43,77	34,27	56,3	54,81	56,92	56,41	0	-1,6	7	7	1,878	24	0	
05.10.2018	77,25	43,74	33,51	55,9	54,44	56,71	56,23	0,02	-1,79	7	7	1,822	24	0	
06.10.2018	76,51	44,09	32,42	58,7	57,22	59,57	59,04	0,01	-1,82	7	7	1,854	24	0	
07.10.2018	76,57	43,65	32,92	59,9	58,38	60,99	60,45	0	-2,07	7	7	1,922	24	0	
08.10.2018	76,64	44,29	32,35	60,7	59,07	61,81	61,27	0,02	-2,2	7	7	1,908	24	0	
09.10.2018	76,69	43,96	32,73	58,3	56,81	59,37	58,84	0	-2,03	7	7	1,859	24	0	
10.10.2018	76,54	43,83	32,71	62,4	60,78	63,65	63,11	0	-2,33	7	7	1,988	24	0	
11.10.2018	76,69	43,67	33,02	61,8	60,19	63,13	62,58	0,01	-2,39	7	7	1,988	24	0	
12.10.2018	77,53	43,66	33,87	61,9	60,29	63,14	62,6	0,02	-2,31	7	7	2,039	24	0	
13.10.2018	77,05	44,47	32,58	69	67,2	70,38	69,7	0	-2,5	7	7	2,189	24	0	
14.10.2018	77,06	43,58	33,48	74,6	72,65	76,09	75,42	0	-2,77	7	7	2,43	24	0	
15.10.2018	77,18	44,49	32,69	74,2	72,24	75,28	74,55	0,01	-2,31	7	7	2,36	24	0	
16.10.2018	76,83	43,48	33,35	74,6	72,64	75,89	75,23	0,01	-2,59	7	7	2,421	24	0	
17.10.2018	77,21	42,78	34,43	65,6	63,86	66,71	66,17	0	-2,31	7	7	2,197	24	0	
18.10.2018	76,88	43,81	33,07	70,3	68,47	71,6	70,93	0	-2,46	7	7	2,265	24	0	
19.10.2018	78,13	43,06	35,07	63,1	61,4	64,26	63,72	0,01	-2,32	7	7	2,153	24	0	
20.10.2018	78,03	42,24	35,79	61,2	59,57	62,32	61,82	0,01	-2,25	7	7	2,129	24	0	
21.10.2018	77,98	42,06	35,92	66	64,26	67,32	66,79	0,01	-2,53	7	7	2,308	24	0	
Итого:				1660	1618,02	1685,5	1669,75	0,17	-51,73			49,48	672	0	
Средние:	75,36	45,49	29,87							7	7				

Дата	V1	M1	V2	M2	V3	Mг	Qo	ВНР	ВОС
	м3	т	м3	т	м3	т	Гкал	ч	ч
23/09/1824:00	9162,8	8949,42	9161,43	9064,34	0,98	-114,92	221,78	4502	115
21/10/1824:00	10822,8	10567,44	10846,98	10734,09	1,15	-166,65	271,26	5174	115
Итого:	1660	1618,02	1685,55	1669,75	0,17	-51,73	49,48	672	0


Представитель абонента
Директор ООО "УК "Домоуправ"

Представитель теплоснабж.организации

Подпись / А.Н. Клименко/
Ф.И.О.

Подпись /О.А. Безбородова/
Ф.И.О.

МП



ОТЧЕТ
о суточных параметрах теплоснабжения
24/09/18г.-21/10/18г.

Абонент: ООО "УК "Домоуправ"

Договор №: 8848

Адрес: ул. Университетская Набережная, 46 (ИТП-1) 54 СТР.

Тип расходомера: _____

Прибор: КАРАТ-306

Серийный номер: 20861817

Посуточный архив

Дата	G1	G2	Gd1	T1	T2	Td1	P1	P2	Q1	V1	V2	Наработка
24.09.2018	56,58	44,81	11,77	70,86	43,19	27,67	0,96	0,87	1,57	57,84	45,16	24,00
25.09.2018	55,59	43,58	12,01	71,02	43,70	27,32	0,96	0,87	1,53	56,84	43,94	24,00
26.09.2018	57,78	45,24	12,54	70,45	43,37	27,08	0,96	0,87	1,58	59,06	45,61	24,00
27.09.2018	57,61	44,93	12,68	70,39	43,94	26,46	0,96	0,87	1,54	58,88	45,30	24,00
28.09.2018	59,44	47,44	12,00	70,03	44,15	25,87	0,95	0,88	1,55	60,73	47,84	24,00
29.09.2018	57,84	45,89	11,95	70,89	43,52	27,37	0,95	0,88	1,59	59,13	46,26	24,00
30.09.2018	59,04	47,05	11,98	70,84	43,17	27,67	0,95	0,87	1,65	60,35	47,43	24,00
01.10.2018	112,66	88,86	23,79	71,60	42,92	28,68	0,97	0,85	3,38	115,24	89,53	24,00
02.10.2018	137,27	107,65	29,62	73,56	42,12	31,44	1,02	0,82	4,31	140,54	108,46	24,00
03.10.2018	119,64	93,62	26,02	77,61	41,21	36,40	1,04	0,77	4,36	122,80	94,29	24,00
04.10.2018	113,85	88,74	25,11	78,14	41,10	37,04	1,03	0,79	4,22	116,90	89,38	24,00
05.10.2018	113,65	88,68	24,96	77,55	41,49	36,06	1,03	0,79	4,10	116,64	89,33	24,00
06.10.2018	117,65	93,09	24,56	76,59	41,54	35,05	1,02	0,80	4,13	120,69	93,77	24,00
07.10.2018	119,99	96,04	23,95	76,73	41,22	35,51	1,01	0,79	4,27	123,10	96,73	24,00
08.10.2018	117,38	95,03	22,36	76,71	41,70	35,01	1,05	0,78	4,11	120,42	95,73	24,00
09.10.2018	116,10	93,34	22,76	76,76	41,69	35,07	1,06	0,79	4,08	119,11	94,03	24,00
10.10.2018	126,88	103,59	23,29	76,69	41,88	34,81	1,06	0,79	4,42	130,16	104,36	24,00
11.10.2018	124,58	101,81	22,76	76,81	41,48	35,32	1,06	0,78	4,41	127,81	102,56	24,00
12.10.2018	130,62	70,73	59,89	77,67	41,72	35,96	1,04	0,77	4,71	134,08	71,26	24,00
13.10.2018	146,43	55,56	90,86	77,27	42,28	34,99	1,02	0,78	5,12	150,27	55,99	24,00
14.10.2018	153,77	56,86	96,91	77,28	42,06	35,23	1,02	0,79	5,42	157,80	57,29	24,00
15.10.2018	160,49	59,79	100,70	77,41	43,22	34,18	1,03	0,79	5,49	164,72	60,27	24,00
16.10.2018	152,49	52,46	100,02	77,05	42,65	34,41	1,01	0,80	5,22	156,46	52,88	24,00
17.10.2018	129,28	48,44	80,84	77,36	41,75	35,61	1,03	0,79	4,61	132,68	48,80	24,00
18.10.2018	138,93	53,61	85,32	77,06	42,02	35,05	1,03	0,80	4,88	142,55	54,01	24,00
19.10.2018	176,23	67,97	108,26	78,55	44,78	33,76	1,03	0,80	5,93	181,01	68,57	24,00
20.10.2018	188,71	72,86	115,85	78,60	46,14	32,47	1,03	0,80	6,13	193,82	73,54	24,00
21.10.2018	182,54	71,22	111,31	78,46	45,04	33,42	1,02	0,80	6,10	187,47	71,85	24,00
Итого:	3283,00	1978,91							110,39	3367,09	1994,15	672,00

Дата	Qобщ	V1	V2	Vd	G1	G2	Gподп	ВНР
23.09.2018	904,86	32188,33	30265,81	1922,51	31151,22	29862,01	1289,21	
21.10.2018	1015,26	35555,41	32259,97	3295,45	34434,23	31840,92	2593,30	
ИТОГО:	110,39	3367,09	1994,15	1372,93	3283,00	1978,91	1304,09	672,00

Прибор: КАРАТ-306

Серийный номер: 07080917

Нежилые помещения

Дата	Qобщ	V1	V2	Vd	Gпр	Gобр	Gподп	ВНР
23.09.2018								
21.10.2018								
ИТОГО:	0,00	0,00	0,00	0,00	0,00	0,00	0,00	

Представитель абонента
Генеральный директор ООО "УК "Домоуправ"

Представитель теплоснабж. организации

А.Н. Клименко

/О.А. Безбородова/
Ф.И.О.

Подпись
МП



ОТЧЕТ
о суточных параметрах теплоснабжения
24/09/18г.-21/10/18г.

Абонент: ООО "УК "Домоуправ"

Договор №: 8848

Адрес: ул. Университетская Набережная, 46 (ИТП-2) 54 СТР.

Тип расходомера: _____

Прибор: KAPAT-306

Серийный номер: 16911717

Посуточный архив

Дата	G1	G2	Gd1	T1	T2	Td1	P1	P2	Q1	V1	V2	Наработка
24.09.2018	53,57	53,57	0,00	70,26	42,81	27,45	0,96	0,87	1,47	54,93	53,81	24,00
25.09.2018	52,98	52,98	0,00	70,34	42,74	27,60	0,96	0,87	1,46	54,32	53,23	24,00
26.09.2018	53,46	53,46	0,00	69,88	43,32	26,56	0,96	0,87	1,42	54,78	53,74	24,00
27.09.2018	53,53	53,53	0,00	69,72	42,79	26,94	0,97	0,87	1,44	54,76	53,87	24,00
28.09.2018	54,74	54,74	0,00	69,51	42,80	26,71	0,96	0,88	1,46	55,94	55,14	24,00
29.09.2018	53,72	53,72	0,00	70,21	42,21	28,00	0,96	0,88	1,51	54,92	54,10	24,00
30.09.2018	53,89	53,89	0,00	70,19	42,29	27,90	0,95	0,87	1,50	55,08	54,27	24,00
01.10.2018	115,31	115,31	0,00	70,98	40,92	30,06	0,98	0,85	3,54	117,88	116,12	24,00
02.10.2018	126,24	126,24	0,00	73,30	40,46	32,84	1,03	0,81	4,14	129,18	127,16	24,00
03.10.2018	112,36	112,36	0,00	76,62	40,88	35,74	1,04	0,77	4,02	115,27	113,14	24,00
04.10.2018	108,77	108,77	0,00	77,34	40,88	36,46	1,03	0,78	3,97	111,64	109,53	24,00
05.10.2018	111,84	111,84	0,00	76,48	41,24	35,24	1,03	0,79	3,94	114,72	112,65	24,00
06.10.2018	111,98	111,98	0,00	75,74	40,47	35,27	1,02	0,80	3,95	114,80	112,76	24,00
07.10.2018	113,80	113,80	0,00	75,78	40,27	35,51	1,02	0,79	4,04	116,67	114,59	24,00
08.10.2018	114,24	114,24	0,00	75,86	41,40	34,46	1,05	0,78	3,94	117,10	115,10	24,00
09.10.2018	112,61	112,61	0,00	75,99	41,14	34,86	1,06	0,79	3,93	115,47	113,41	24,00
10.10.2018	121,76	121,76	0,00	75,76	40,68	35,08	1,06	0,78	4,28	124,84	122,60	24,00
11.10.2018	123,08	123,08	0,00	75,96	40,48	35,47	1,06	0,78	4,37	126,21	123,92	24,00
12.10.2018	127,84	127,84	0,00	76,84	40,68	36,17	1,04	0,77	4,63	131,17	128,73	24,00
13.10.2018	135,35	135,35	0,00	76,28	40,31	35,96	1,03	0,78	4,87	138,79	136,29	24,00
14.10.2018	142,94	142,94	0,00	76,32	40,46	35,86	1,02	0,79	5,13	146,55	143,97	24,00
15.10.2018	145,10	145,10	0,00	76,48	41,72	34,76	1,03	0,79	5,04	148,72	146,31	24,00
16.10.2018	141,61	141,61	0,00	76,03	40,82	35,21	1,02	0,80	4,98	145,01	142,83	24,00
17.10.2018	128,26	128,26	0,00	76,54	40,12	36,42	1,03	0,79	4,67	131,41	129,28	24,00
18.10.2018	135,63	135,63	0,00	76,13	40,02	36,11	1,03	0,80	4,90	138,92	136,71	24,00
19.10.2018	167,62	167,62	0,00	77,87	43,09	34,79	1,03	0,80	5,81	171,81	169,24	24,00
20.10.2018	178,51	178,51	0,00	77,54	44,49	33,05	1,03	0,80	5,90	182,89	180,37	24,00
21.10.2018	178,49	178,49	0,00	77,46	44,03	33,43	1,02	0,80	5,97	182,86	180,30	24,00
Итого:	3129,24	3129,24							106,27	3206,62	3153,17	672,00

Дата	Общ	V1	V2	Vd	G1	G2	Гподп	ВНР
23.09.2018	889,09	36434,13	35765,80	668,33	35325,77	35323,62	2,15	
21.10.2018	995,37	39640,74	38918,96	721,78	38455,01	38452,86	2,15	
ИТОГО:	106,27	3206,62	3153,17	53,45	3129,24	3129,24	0,00	672,00

Прибор: KAPAT-306

Серийный номер: 07050917

Нежилые помещения

Дата	Общ	V1	V2	Vd	Гпр	Гобр	Гподп	ВНР
23.09.2018								
21.10.2018								
ИТОГО:	0,00	0,00	0,00	0,00	0,00	0,00	0,00	

Представитель абонента

Генеральный директор ООО "УК "Домоуправ"

А.Н. Клименко/
Подпись



Представитель теплоснабж. организации

Подпись

/О.А. Безбородова/

Ф.И.О.

ОТЧЕТ
о суточных параметрах теплоснабжения
24/09/18г.-21/10/18г.

Абонент: ООО "УК "Домоуправ"

Договор N: 8848

Адрес: ул. Университетская Набережная, 46 (ИТП-3) 54 СТР.

Тип расходомера: _____

Прибор: КАРАТ-306
Серийный номер: 02440517
Посуточный архив

Дата	G1	G2	Gd1	T1	T2	Td1	P1	P2	Q1	V1	V2	Наработка
24.09.2018	53,66	53,66	0,00	71,14	43,41	27,73	0,96	0,87	1,49	55,04	53,92	24
25.09.2018	52,81	52,81	0,00	71,30	43,39	27,91	0,96	0,87	1,48	54,18	53,05	24
26.09.2018	54,92	54,92	0,00	70,72	43,47	27,25	0,96	0,87	1,50	56,33	55,17	24
27.09.2018	55,03	55,03	0,00	70,67	43,50	27,17	0,96	0,88	1,50	56,44	55,29	24
28.09.2018	56,54	56,54	0,00	70,30	44,10	26,20	0,96	0,88	1,48	57,97	56,83	24
29.09.2018	55,34	55,34	0,00	71,16	43,58	27,57	0,96	0,88	1,53	56,75	55,62	24
30.09.2018	53,78	53,78	0,00	71,09	43,53	27,55	0,95	0,87	1,48	55,11	54,10	24
01.10.2018	89,03	89,03	0,00	71,73	43,18	28,55	0,97	0,86	2,59	91,35	89,47	24
02.10.2018	129,26	129,26	0,00	73,78	46,14	27,63	1,02	0,82	3,58	132,86	129,99	24
03.10.2018	114,34	114,34	0,00	77,82	44,74	33,08	1,04	0,77	3,74	117,84	114,92	24
04.10.2018	103,17	103,17	0,00	78,34	41,55	36,79	1,03	0,79	3,80	106,31	103,57	24
05.10.2018	104,74	104,74	0,00	77,74	41,68	36,05	1,03	0,79	3,78	107,87	105,17	24
06.10.2018	107,49	107,49	0,00	76,78	41,26	35,52	1,02	0,80	3,82	110,62	107,92	24
07.10.2018	110,86	110,86	0,00	76,92	40,54	36,38	1,01	0,79	4,04	114,10	111,27	24
08.10.2018	111,40	111,40	0,00	76,92	42,05	34,87	1,05	0,78	3,89	114,67	111,88	24
09.10.2018	112,27	112,27	0,00	76,98	41,13	35,85	1,06	0,79	4,03	115,57	112,70	24
10.10.2018	121,24	121,24	0,00	76,89	40,99	35,90	1,06	0,79	4,36	124,84	121,66	24
11.10.2018	122,78	122,78	0,00	77,03	41,20	35,83	1,06	0,78	4,40	126,46	123,19	24
12.10.2018	128,61	128,61	0,00	77,89	41,48	36,41	1,04	0,77	4,69	132,54	129,05	24
13.10.2018	143,22	143,22	0,00	77,46	42,31	35,15	1,02	0,78	5,03	147,55	143,77	24
14.10.2018	152,15	152,15	0,00	77,47	42,79	34,68	1,02	0,79	5,27	156,70	152,81	24
15.10.2018	154,78	154,78	0,00	77,59	43,48	34,10	1,03	0,79	5,27	159,40	155,53	24
16.10.2018	152,80	152,80	0,00	77,25	43,68	33,57	1,01	0,80	5,12	157,33	153,55	24
17.10.2018	136,88	136,88	0,00	77,61	42,97	34,64	1,03	0,79	4,74	141,00	137,46	24
18.10.2018	148,21	148,21	0,00	77,32	43,35	33,97	1,03	0,80	5,04	152,64	148,87	24
19.10.2018	172,84	172,84	0,00	78,76	45,47	33,28	1,03	0,80	5,76	178,17	173,79	24
20.10.2018	191,08	191,08	0,00	78,80	47,12	31,67	1,03	0,80	6,06	196,95	192,28	24
21.10.2018	193,38	193,38	0,00	78,68	47,51	31,17	1,02	0,80	6,03	199,31	194,63	24
Итого:	3182,62	3182,62							105,51	3275,89	3197,47	672,00

Дата	Qобщ	V1	V2	Vd	G1	G2	Gподп	ВНР
23.09.2018	857,79	33540,39	32573,69	966,70	32252,79	32252,58	0,21	
21.10.2018	963,30	36816,28	35771,16	1045,12	35435,41	35435,20	0,21	
ИТОГО:	105,51	3275,89	3197,47	78,42	3182,62	3182,62	0,00	672,00

Прибор: КАРАТ-306
Серийный номер: 07390917

Нежилые помещения

Дата	Qобщ	V1	V2	Vd	Gпр	Gобр	Gподп	ВНР
23.09.2018								
21.10.2018								
ИТОГО:	0,00	0,00	0,00	0,00	0,00	0,00	0,00	

Представитель абонента
Генеральный директор ООО "УК "Домоуправ"

А.Н. Клименко/
Подпись
Ф.И.О.
МП
Управляющая
компания
«Домоуправ»
Для документов
ИНН 74-52138715
ОГРН 5017003880

Представитель теплоснабж. организации

Подпись
/О.А. Безбородова/
Ф.И.О.

ОТЧЕТ
о суточных параметрах теплоснабжения
24/09/18г.-21/10/18г.

Абонент: ООО "УК "Домоуправ"

Договор N: 8848

Адрес: ул. Университетская Набережная, 46 (ИТП-4) 54 СТР.

Тип расходомера: _____

Прибор: КАРАТ-306

Серийный номер: 20901817

Посуточный архив

Дата	G1	G2	Gd1	T1	T2	Td1	P1	P2	Q1	V1	V2	Наработка
24.09.2018	48,02	48,02	0,00	78,50	48,76	29,75	0,96	0,87	1,43	49,35	48,48	24
25.09.2018	47,84	47,84	0,00	78,50	49,02	29,49	0,96	0,87	1,41	49,17	48,31	24
26.09.2018	46,55	46,55	0,00	78,13	49,85	28,29	0,96	0,87	1,32	47,81	47,06	24
27.09.2018	47,97	47,97	0,00	77,94	49,83	28,11	0,96	0,88	1,35	49,24	48,51	24
28.09.2018	49,68	49,68	0,00	77,85	49,19	28,66	0,96	0,88	1,42	50,98	50,23	24
29.09.2018	49,62	49,62	0,00	78,41	49,50	28,91	0,96	0,88	1,44	50,94	50,18	24
30.09.2018	51,01	51,01	0,00	78,43	48,64	29,79	0,95	0,87	1,53	52,38	51,55	24
01.10.2018	127,27	127,27	0,00	79,81	49,65	30,15	0,99	0,85	3,86	130,99	128,53	24
02.10.2018	139,69	139,69	0,00	82,61	50,77	31,84	1,03	0,81	4,41	144,05	141,06	24
03.10.2018	122,49	81,33	41,16	85,48	50,33	35,15	1,04	0,78	4,32	126,47	82,15	24
04.10.2018	116,34	104,19	12,15	86,36	50,56	35,80	1,04	0,79	4,17	120,26	105,22	24
05.10.2018	120,73	120,73	0,00	85,35	51,15	34,20	1,03	0,79	4,12	124,68	122,00	24
06.10.2018	125,70	125,70	0,00	84,71	51,19	33,52	1,02	0,80	4,22	129,71	127,08	24
07.10.2018	130,69	130,69	0,00	84,64	51,22	33,43	1,02	0,79	4,37	134,88	132,09	24
08.10.2018	129,18	129,18	0,00	84,80	51,66	33,13	1,06	0,78	4,29	133,36	130,58	24
09.10.2018	128,68	128,68	0,00	84,97	52,07	32,90	1,06	0,79	4,24	132,82	130,14	24
10.10.2018	140,54	140,54	0,00	84,67	52,05	32,62	1,07	0,78	4,59	145,02	142,13	24
11.10.2018	140,08	140,08	0,00	84,94	52,21	32,73	1,06	0,78	4,59	144,55	141,71	24
12.10.2018	149,59	149,59	0,00	85,82	52,56	33,26	1,04	0,77	4,98	154,54	151,26	24
13.10.2018	165,09	165,09	0,00	85,23	53,02	32,21	1,03	0,78	5,32	170,48	166,97	24
14.10.2018	174,16	174,16	0,00	85,28	53,23	32,06	1,02	0,79	5,58	179,83	176,19	24
15.10.2018	181,06	181,06	0,00	85,48	53,58	31,90	1,03	0,79	5,78	187,05	183,14	24
16.10.2018	174,42	174,42	0,00	84,97	53,47	31,50	1,02	0,80	5,50	180,10	176,44	24
17.10.2018	158,33	158,33	0,00	85,55	53,84	31,72	1,03	0,79	5,03	163,56	160,18	24
18.10.2018	171,64	171,64	0,00	85,05	53,56	31,48	1,03	0,80	5,41	177,25	173,63	24
19.10.2018	205,60	205,60	0,00	87,11	55,32	31,79	1,03	0,80	6,53	212,60	208,20	24
20.10.2018	208,10	208,10	0,00	86,56	55,86	30,70	1,03	0,80	6,40	215,10	210,77	24
21.10.2018	205,33	205,33	0,00	86,39	55,22	31,17	1,02	0,80	6,41	212,22	207,88	24
Итого:	3555,41	3502,09							114,02	3669,36	3541,65	672,00

Дата	Qобщ	V1	V2	Vd	G1	G2	Gподп	ВНР
23.09.2018	637,20	18391,44	17918,85	472,59	17767,71	17761,17	6,54	
21.10.2018	751,22	22060,80	21460,50	600,30	21323,11	21263,26	59,85	
ИТОГО:	114,02	3669,36	3541,65	127,71	3555,41	3502,09	53,31	672,00

Прибор: КАРАТ-306

Серийный номер: 07730917

Нежилые помещения

Дата	Qобщ	V1	V2	Vd	G1	G2	Gподп	ВНР
23.09.2018	0,00							
21.10.2018	0,00						0	
ИТОГО:	0,00						0	

Представитель абонента

Генеральный директор ООО "УК "Домоуправ"

А.Н. Клименко/



Представитель теплоснабж. организации

/О.А. Безбородова/

Подпись

Ф.И.О.

ОТЧЕТ
о суточных параметрах теплоснабжения
24/09/18г.-21/10/18г.

Абонент: ООО "УК "Домоуправ"
Адрес: ул. Братьев Кашириных, 119 (ИТП-4)

Договор N: 8848

40 СТР.

Тип расходомера: _____

Прибор: КАРАТ-306
Серийный номер: 06403116
Посуточный архив

Дата	G1	G2	Gd1	T1	T2	Td1	P1	P2	Q1	V1	V2	Наработка
24.09.2018	53,59	53,59	0,00	72,21	46,97	25,23	0,91	0,82	1,35	54,81	54,13	24
25.09.2018	48,76	48,76	0,00	72,29	45,75	26,54	0,91	0,82	1,29	49,89	49,22	24
26.09.2018	50,54	50,54	0,00	71,71	45,95	25,76	0,91	0,82	1,30	51,69	51,01	24
27.09.2018	53,35	53,35	0,00	71,64	46,73	24,91	0,91	0,82	1,33	54,55	53,88	24
28.09.2018	56,29	56,29	0,00	71,36	47,35	24,01	0,90	0,83	1,34	57,57	56,85	24
29.09.2018	51,03	51,03	0,00	72,14	45,71	26,43	0,90	0,83	1,35	52,24	51,47	24
30.09.2018	51,42	51,42	0,00	72,07	45,10	26,97	0,90	0,82	1,38	52,67	51,82	24
01.10.2018	90,58	90,58	0,00	72,32	44,35	27,98	0,92	0,80	2,62	92,71	91,31	24
02.10.2018	113,97	113,97	0,00	74,25	42,98	31,27	0,97	0,77	3,57	116,62	115,01	24
03.10.2018	115,86	115,86	0,00	78,26	43,27	34,99	0,99	0,72	4,06	118,81	116,96	24
04.10.2018	112,18	112,18	0,00	78,90	43,64	35,26	0,98	0,73	3,96	115,05	113,30	24
05.10.2018	134,06	134,06	0,00	78,21	45,21	32,99	0,98	0,74	4,40	137,57	135,34	24
06.10.2018	143,18	143,18	0,00	77,35	46,35	31,00	0,97	0,74	4,44	146,96	144,52	24
07.10.2018	137,63	137,63	0,00	77,44	46,48	30,96	0,96	0,74	4,26	141,15	139,04	24
08.10.2018	144,17	144,17	0,00	77,46	46,71	30,75	1,00	0,73	4,44	147,62	145,89	24
09.10.2018	151,78	151,78	0,00	77,58	46,65	30,93	1,01	0,74	4,69	155,42	153,60	24
10.10.2018	158,07	158,07	0,00	77,38	46,39	30,99	1,01	0,73	4,90	161,86	159,92	24
11.10.2018	161,56	161,56	0,00	77,54	46,48	31,06	1,01	0,72	5,02	165,48	163,43	24
12.10.2018	156,35	156,35	0,00	78,41	46,40	32,01	0,99	0,72	5,00	160,23	158,15	24
13.10.2018	149,12	149,12	0,00	77,85	46,24	31,61	0,97	0,73	4,72	153,16	150,44	24
14.10.2018	164,24	164,24	0,00	77,86	46,17	31,70	0,97	0,73	5,21	168,72	165,66	24
15.10.2018	172,69	172,69	0,00	77,95	46,58	31,37	0,98	0,74	5,42	177,52	174,11	24
16.10.2018	182,48	182,48	0,00	77,62	46,88	30,74	0,96	0,74	5,61	187,04	184,52	24
17.10.2018	178,79	178,79	0,00	78,10	47,00	31,10	0,98	0,74	5,56	183,67	180,43	24
18.10.2018	181,33	181,33	0,00	77,73	47,07	30,67	0,98	0,75	5,57	186,20	183,04	24
19.10.2018	172,44	172,44	0,00	79,11	46,87	32,24	0,98	0,75	5,55	177,25	174,02	24
20.10.2018	168,13	168,13	0,00	78,97	46,74	32,23	0,98	0,74	5,42	172,90	169,56	24
21.10.2018	167,84	167,84	0,00	78,87	46,42	32,45	0,97	0,74	5,45	172,43	169,41	24
Итого:	3521,43	3521,43							109,22	3611,84	3556,06	672,00

Дата	Общ	V1	V2	Vd	G1	G2	Гподп	ВНР
23.09.2018	1055,49	30967,66	27770,81	3196,86	29947,59	29947,59	0,00	
21.10.2018	1164,71	34579,50	31326,87	3252,63	33469,02	33469,02	0,00	
ИТОГО:	109,22	3611,84	3556,06	55,78	3521,43	3521,43	0,00	672,00

Прибор: КАРАТ-306
Серийный номер: 23654416

Нежилые помещения

Дата	Общ	V1	V2	Vd	G1	G2	Гподп	ВНР
23.09.2018	52,49	1414,93	1361,43	53,50	1358,77	1350,53	8,23	
21.10.2018	55,74	1503,17	1447,36	55,81	1444,88	1436,00	8,87	
ИТОГО:	3,25	88,24	85,93	2,31	86,11	85,47	0,64	672,00

Представитель абонента
Генеральный директор ООО "УК "Домоуправ"

Представитель теплоснабж. организации

А.Н. Клименко/

/О.А. Безбородова/
Подпись Ф.И.О.



ОТЧЕТ
о суточных параметрах теплоснабжения
24/09/18г.-21/10/18г.

Абонент: ООО "УК "Домоуправ" Договор N: 8848
Адрес: Университетская Набережная, 56 (ИТП-1) 28 стр.

Прибор: КАРАТ-306
Серийный номер: 01250616
Посуточный архив

Дата	G1	G2	Gd1	T1	T2	Td1	P1	P2	Q1	V1	V2	Нароботка
24.09.2018	39,29	39,29	0,00	69,14	47,23	21,91	0,90	0,81	0,87	40,10	39,70	24
25.09.2018	38,70	38,70	0,00	69,15	47,07	22,08	0,90	0,81	0,86	39,51	39,09	24
26.09.2018	39,69	39,69	0,00	68,62	47,03	21,60	0,90	0,81	0,86	40,51	40,09	24
27.09.2018	39,40	39,40	0,00	68,74	47,19	21,55	0,90	0,81	0,85	40,22	39,80	24
28.09.2018	40,39	40,39	0,00	68,51	47,40	21,11	0,90	0,82	0,85	41,22	40,80	24
29.09.2018	39,60	39,60	0,00	69,34	46,65	22,70	0,90	0,82	0,90	40,43	40,00	24
30.09.2018	41,67	41,67	0,00	69,39	46,18	23,20	0,89	0,81	0,99	42,55	42,08	24
01.10.2018	65,69	65,69	0,00	70,72	45,74	24,98	0,91	0,79	1,70	67,05	66,39	24
02.10.2018	68,11	68,11	0,00	72,18	44,42	27,76	0,96	0,76	1,89	69,55	68,83	24
03.10.2018	59,32	59,32	0,00	76,24	43,15	33,09	0,98	0,71	1,97	60,73	59,90	24
04.10.2018	63,55	63,55	0,00	76,40	43,64	32,76	0,97	0,73	2,08	65,07	64,18	24
05.10.2018	64,07	64,07	0,00	76,14	43,73	32,41	0,97	0,73	2,08	65,60	64,70	24
06.10.2018	67,29	67,29	0,00	75,03	43,47	31,56	0,96	0,74	2,13	68,86	67,94	24
07.10.2018	68,57	68,57	0,00	75,28	43,37	31,91	0,95	0,73	2,19	70,19	69,23	24
08.10.2018	70,58	70,58	0,00	75,16	43,74	31,42	0,98	0,72	2,22	72,24	71,26	24
09.10.2018	71,07	71,07	0,00	75,21	43,61	31,60	1,00	0,73	2,25	72,76	71,74	24
10.10.2018	73,90	73,90	0,00	75,21	43,77	31,44	1,00	0,73	2,32	75,67	74,57	24
11.10.2018	71,35	71,35	0,00	75,15	43,74	31,41	1,00	0,72	2,25	73,09	71,99	24
12.10.2018	74,11	74,11	0,00	75,86	43,41	32,45	0,98	0,71	2,41	75,92	74,77	24
13.10.2018	82,66	82,66	0,00	75,74	44,39	31,36	0,97	0,72	2,59	84,66	83,46	24
14.10.2018	87,96	87,96	0,00	75,77	44,50	31,27	0,96	0,73	2,75	90,08	88,83	24
15.10.2018	87,96	87,96	0,00	75,77	44,50	31,27	0,96	0,73	2,75	90,08	88,83	24
15.10.2018	95,85	95,85	0,00	75,90	45,00	30,91	0,97	0,73	2,97	98,16	96,81	24
16.10.2018	89,88	89,88	0,00	75,75	44,38	31,37	0,96	0,74	2,80	92,05	90,76	24
17.10.2018	80,43	80,43	0,00	75,88	42,39	33,49	0,97	0,73	2,70	82,40	81,11	24
18.10.2018	100,14	100,14	0,00	75,89	44,54	31,35	0,97	0,74	3,09	102,56	101,14	24
19.10.2018	127,57	127,57	0,00	77,39	49,26	28,13	0,97	0,74	3,58	130,76	129,11	24
20.10.2018	124,17	124,17	0,00	77,81	49,59	28,22	0,97	0,74	3,51	127,34	125,66	24
21.10.2018	122,84	122,84	0,00	77,60	49,05	28,55	0,96	0,74	3,51	125,98	124,27	24
Итого:	2007,86	2007,86							59,18	2055,24	2028,21	672,00

Дата	Qобщ	V1	V2	Vd	G1	G2	Гподп	ВНР
23.09.2018	786,28	26988,12	26464,03	524,09	26126,27	26126,26	0,01	
21.10.2018	845,46	29043,36	28492,24	551,12	28134,13	28134,12	0,01	
ИТОГО:	59,18	2055,24	2028,21	27,03	2007,86	2007,86	0,00	672,00

Прибор: КАРАТ-306
Серийный номер: 06470917

Нежилые помещения

Дата	Qобщ	V1	V2	Vd	G1	G2	Гподп	ВНР
23.09.2018	0,00	0,00	0,00	0,00	0,00	0,00	0,00	
21.10.2018	0,51	26,65	25,62	1,03	25,91	25,46	0,45	
ИТОГО:	0,51	26,65	25,62	1,03	25,91	25,46	0,45	

Представитель абонента
Генеральный директор ООО "УК "Домоуправ"

Представитель теплоснабж.организации

/ А.Н. Клименко/
ф.и.о.
Подпись
МП
«Управляющая
компания
«Домоуправ»
Для документов
ИНН 7852138718

/ Ю.А. Безбородова/
ф.и.о.
Подпись

ОТЧЕТ
о суточных параметрах теплоснабжения
24/09/18г.-21/10/18г.

Абонент: ООО "УК "Домоуправ" Договор N: 8848
Адрес: Университетская Набережная, 56 (ИТП-2) 28 стр.

Прибор: KARAT-306
Серийный номер: 18913916
Посуточный архив

Дата	G1	G2	Gd1	T1	T2	Td1	P1	P2	Q1	V1	V2	Наработка
24.09.2018	81,11	81,11	0,00	69,23	47,07	22,16	0,90	0,08	1,81	82,06	82,70	24
25.09.2018	81,19	81,19	0,00	69,24	46,96	22,28	0,90	0,08	1,83	82,11	82,80	24
26.09.2018	83,39	83,39	0,00	68,72	47,11	21,61	0,90	0,08	1,82	84,25	85,12	24
27.09.2018	81,79	81,79	0,00	68,82	47,19	21,63	0,90	0,08	1,79	82,62	83,50	24
28.09.2018	84,71	84,71	0,00	68,60	47,21	21,40	0,90	0,08	1,83	85,51	86,53	24
29.09.2018	82,73	82,73	0,00	69,44	46,42	23,01	0,90	0,08	1,92	83,53	84,51	24
30.09.2018	83,71	83,71	0,00	69,46	45,88	23,58	0,89	0,08	2,00	84,49	85,52	24
01.10.2018	147,72	147,72	0,00	70,81	44,61	26,20	0,91	0,08	4,06	149,95	150,06	24
02.10.2018	168,17	168,17	0,00	72,27	42,95	29,31	0,96	0,07	4,95	171,04	170,56	24
03.10.2018	139,14	139,14	0,00	76,32	42,64	33,68	0,98	0,07	4,71	141,80	141,16	24
04.10.2018	136,91	136,91	0,00	76,49	42,58	33,91	0,97	0,08	4,66	139,54	138,90	24
05.10.2018	132,14	132,14	0,00	76,22	42,81	33,40	0,97	0,08	4,44	134,64	134,08	24
06.10.2018	137,55	137,55	0,00	75,09	42,84	32,25	0,96	0,08	4,46	140,08	139,55	24
07.10.2018	144,15	144,15	0,00	75,37	42,58	32,78	0,95	0,08	4,76	146,85	146,22	24
08.10.2018	142,39	142,39	0,00	75,21	42,79	32,42	0,98	0,08	4,64	145,04	144,44	24
09.10.2018	141,01	141,01	0,00	75,27	42,69	32,58	1,00	0,07	4,62	143,64	143,04	24
10.10.2018	143,64	143,64	0,00	75,28	42,68	32,60	1,00	0,07	4,71	146,33	145,69	24
11.10.2018	141,42	141,42	0,00	75,24	42,96	32,28	1,00	0,08	4,60	144,08	143,44	24
12.10.2018	144,97	144,97	0,00	75,95	42,73	33,22	0,98	0,07	4,85	147,76	147,02	24
13.10.2018	153,83	153,83	0,00	75,82	43,19	32,63	0,96	0,07	5,04	156,79	156,04	24
14.10.2018	163,48	163,48	0,00	75,84	42,70	33,14	0,96	0,07	5,44	166,63	165,80	24
15.10.2018	176,77	176,77	0,00	75,99	43,32	32,67	0,97	0,07	5,81	180,21	179,29	24
16.10.2018	180,37	180,37	0,00	75,88	42,82	33,05	0,95	0,46	5,95	183,88	182,88	24
17.10.2018	163,85	163,85	0,00	76,01	41,90	34,10	0,97	0,73	5,60	167,03	166,05	24
18.10.2018	180,55	180,55	0,00	75,99	42,78	33,20	0,97	0,74	5,98	184,07	183,03	24
19.10.2018	237,48	237,48	0,00	77,49	47,01	30,48	0,97	0,74	7,20	241,95	241,63	24
20.10.2018	267,34	267,34	0,00	77,94	49,51	28,43	0,97	0,74	7,61	271,80	272,89	24
21.10.2018	265,76	265,76	0,00	77,73	49,16	28,56	0,96	0,74	7,60	269,90	271,48	24
Итого:	4087,28	4087,28							124,68	4157,58	4153,93	672,00

Дата	Qобщ	V1	V2	Vd	G1	G2	Гподп	ВНР
23.09.2018	1541,20	48574,34	48338,85	235,49	47414,36	47414,02	0,33	
21.10.2018	1665,88	52731,92	52492,78	239,14	51501,64	51501,31	0,33	
ИТОГО:	124,68	4157,58	4153,93	3,65	4087,28	4087,28	0,00	672,00

Прибор: KARAT-306
Серийный номер: 23474416

Нежилые помещения								
Дата	Qобщ	V1	V2	Vd	G1	G2	Гподп	ВНР
23.09.2018	5,71	173,64	189,39	-15,76	168,98	187,68	-18,69	
21.10.2018	7,47	230,52	249,02	-18,51	224,85	246,55	-21,69	
ИТОГО:	1,76	56,88	59,63	-2,75	55,87	58,87	-3,00	672,00

Представитель абонента
Генеральный директор ООО "УК "Домоуправ"

Подпись _____

Представитель теплоснабж. организации

/О.А. Безбородова/
Ф.И.О.



ОТЧЕТ
о суточных параметрах теплоснабжения
24/09/18г.-21/10/18г.

Абонент: ООО "УК "Домоуправ" Договор N: 8848
Адрес: Университетская Набережная, 105 (ИТП-1) 95 стр.

Прибор: КАРАТ-306
Серийный номер: 18463916
Посуточный архив

Дата	G1	G2	Gd1	T1	T2	Td1	Q1	P1	P2	V1	V2	Наработка
24.09.2018	24,22	24,22	0,00	69,55	41,61	27,95	0,69	0,94	0,88	25,12	24,03	24
25.09.2018	23,61	23,61	0,00	69,62	41,64	27,98	0,67	0,94	0,88	24,48	23,43	24
26.09.2018	23,21	23,21	0,00	69,06	42,11	26,95	0,63	0,94	0,88	24,06	23,03	24
27.09.2018	22,92	22,92	0,00	69,24	41,93	27,31	0,63	0,95	0,88	23,76	22,75	24
28.09.2018	24,22	24,22	0,00	69,01	41,89	27,11	0,66	0,94	0,88	25,09	24,03	24
29.09.2018	23,41	23,41	0,00	69,93	41,70	28,23	0,67	0,94	0,88	25,91	24,81	24
30.09.2018	24,99	24,99	0,00	70,01	41,46	28,56	0,72	0,94	0,88	25,91	24,81	24
01.10.2018	48,96	48,96	0,00	70,86	40,42	30,43	1,54	0,95	0,86	50,73	48,63	24
02.10.2018	57,14	57,14	0,00	72,70	40,31	32,39	1,85	1,00	0,84	59,24	56,78	24
03.10.2018	50,13	50,13	0,00	76,87	40,04	36,83	1,85	1,02	0,79	52,12	49,79	24
04.10.2018	50,32	50,32	0,00	76,97	40,34	36,63	1,85	1,00	0,81	52,33	49,98	24
05.10.2018	48,51	48,51	0,00	76,64	40,32	36,33	1,76	1,01	0,81	50,43	48,18	24
06.10.2018	50,53	50,53	0,00	75,79	40,18	35,61	1,80	0,99	0,82	52,50	50,20	24
07.10.2018	54,11	54,11	0,00	76,00	40,01	35,98	1,95	0,98	0,81	56,22	53,75	24
08.10.2018	51,45	51,45	0,00	75,98	40,28	35,70	1,84	1,02	0,80	53,46	51,11	24
09.10.2018	50,88	50,88	0,00	76,00	40,18	35,82	1,83	1,03	0,81	52,86	50,55	24
10.10.2018	52,37	52,37	0,00	75,89	40,45	35,44	1,86	1,03	0,81	54,40	52,04	24
11.10.2018	50,76	50,76	0,00	75,95	40,55	35,40	1,80	1,03	0,80	52,71	50,45	24
12.10.2018	51,93	51,93	0,00	76,65	40,55	36,11	1,88	1,01	0,80	53,95	51,62	24
13.10.2018	56,31	56,31	0,00	76,35	40,30	36,05	2,03	1,00	0,80	58,48	55,98	24
14.10.2018	59,50	59,50	0,00	76,35	40,41	35,94	2,14	0,99	0,81	61,79	59,15	24
15.10.2018	59,28	59,28	0,00	76,44	40,89	35,55	2,11	1,00	0,81	61,58	58,95	24
16.10.2018	59,52	59,52	0,00	76,12	40,87	35,25	2,10	0,99	0,82	61,82	59,18	24
17.10.2018	54,06	54,06	0,00	76,35	40,12	36,23	1,96	1,00	0,81	56,17	53,72	24
18.10.2018	54,34	54,34	0,00	76,10	39,90	36,19	1,97	1,00	0,82	56,44	53,99	24
19.10.2018	56,84	56,84	0,00	77,22	40,67	36,55	2,08	1,00	0,82	59,08	56,50	24
20.10.2018	60,25	60,25	0,00	77,44	41,31	36,13	2,18	1,01	0,82	62,61	59,92	24
21.10.2018	61,05	61,05	0,00	77,30	41,44	35,86	2,19	0,99	0,82	63,44	60,71	24
Итого:	1304,84	1304,84					45,26			1355,04	1296,51	672,00

Дата	Qобщ	V1	V2	Vd	G1	G2	Gподп	ВНР
23.09.2018	675,26	19562,39	18714,92	847,47	18754,16	18753,82	0,34	
21.10.2018	720,52	20917,43	20011,43	906,01	20059,00	20058,66	0,34	
ИТОГО:	45,26	1355,04	1296,51	58,54	1304,84	1304,84	0,00	672,00

Прибор: КАРАТ-306
Серийный номер: 19244016

Нежилые помещения

Дата	Qобщ	V1	V2	Vd	G1	G2	Gподп	ВНР
23.09.2018	18,81	887,33	1119,26	-231,94	855,60	1101,26	-245,66	
21.10.2018	19,07	897,45	1129,39	-231,95	865,58	1111,25	-245,67	
ИТОГО:	0,26	10,12	10,13	-0,01	9,98	9,99	-0,01	672,00

Представитель абонента
Генеральный директор ООО "УК "Домоуправ"

/ А.Н. Клименко /

Подпись «Управляющая компания
«Домоуправ»

МП



Представитель теплоснабж. организации

/ [Signature] /

Подпись

/О.А. Безбородова/
Ф.И.О.

ОТЧЕТ
о суточных параметрах теплоснабжения
24/09/18г.-21/10/18г.

Абонент: ООО "УК "Домоуправ" Договор N: 8848
Адрес: Университетская Набережная, 105 (ИТП-2) 95 стр.

Прибор: КАРАТ-306
Серийный номер: 18933916
Посуточный архив

Дата	G1	G2	Gd1	T1	T2	Td1	Q1	P1	P2	V1	V2	Наработка
24.09.2018	26,67	26,67	0,00	69,46	43,08	26,37	0,71	0,99	0,95	27,24	26,88	24
25.09.2018	26,39	26,39	0,00	69,54	43,28	26,26	0,70	0,99	0,95	26,95	26,61	24
26.09.2018	26,78	26,78	0,00	69,05	43,10	25,96	0,70	0,99	0,95	27,34	27,00	24
27.09.2018	26,72	26,72	0,00	69,21	42,90	26,31	0,71	1,00	0,94	27,28	26,93	24
28.09.2018	26,58	26,58	0,00	68,92	43,14	25,78	0,69	1,00	0,95	27,13	26,79	24
29.09.2018	26,82	26,82	0,00	69,89	42,36	27,54	0,74	1,00	0,95	27,40	27,01	24
30.09.2018	27,94	27,94	0,00	69,95	42,30	27,65	0,78	0,99	0,94	28,56	28,14	24
01.10.2018	50,17	50,17	0,00	70,73	41,82	28,90	1,51	1,01	0,93	51,30	50,52	24
02.10.2018	59,20	59,20	0,00	72,56	41,06	31,50	1,86	1,05	0,90	60,58	59,62	24
03.10.2018	50,44	50,44	0,00	76,69	40,77	35,92	1,82	1,07	0,86	51,74	50,80	24
04.10.2018	51,09	51,09	0,00	76,80	40,91	35,89	1,84	1,05	0,87	52,41	51,46	24
05.10.2018	49,30	49,30	0,00	76,47	41,18	35,29	1,74	1,06	0,87	50,55	49,66	24
06.10.2018	50,98	50,98	0,00	75,59	40,80	34,79	1,78	1,04	0,88	52,23	51,36	24
07.10.2018	53,77	53,77	0,00	75,80	40,73	35,07	1,89	1,04	0,88	55,08	54,18	24
08.10.2018	52,89	52,89	0,00	75,81	41,02	34,80	1,84	1,07	0,87	54,17	53,33	24
09.10.2018	53,97	53,97	0,00	75,83	40,69	35,14	1,90	1,08	0,88	55,26	54,41	24
10.10.2018	54,44	54,44	0,00	75,75	40,53	35,21	1,92	1,08	0,88	55,72	54,91	24
11.10.2018	52,46	52,46	0,00	75,78	40,92	34,86	1,83	1,08	0,87	53,67	52,94	24
12.10.2018	54,70	54,70	0,00	76,47	40,48	35,99	1,97	1,06	0,86	55,99	55,20	24
13.10.2018	59,25	59,25	0,00	76,18	40,85	35,33	2,10	1,05	0,87	60,63	59,80	24
14.10.2018	64,05	64,05	0,00	76,19	40,87	35,32	2,26	1,04	0,87	65,55	64,62	24
15.10.2018	63,81	63,81	0,00	76,29	41,20	35,09	2,24	1,05	0,88	65,31	64,40	24
16.10.2018	64,51	64,51	0,00	75,98	41,09	34,90	2,25	1,04	0,89	66,03	65,09	24
17.10.2018	58,31	58,31	0,00	76,22	40,38	35,84	2,09	1,06	0,88	59,69	58,81	24
18.10.2018	60,52	60,52	0,00	75,97	40,10	35,86	2,17	1,05	0,89	61,95	61,02	24
19.10.2018	61,01	61,01	0,00	77,10	41,07	36,03	2,20	1,06	0,89	62,50	61,54	24
20.10.2018	63,22	63,22	0,00	77,32	41,78	35,54	2,25	1,06	0,88	64,77	63,80	24
21.10.2018	65,37	65,37	0,00	77,16	41,52	35,64	2,33	1,05	0,88	66,96	65,96	24
Итого:	1381,36	1381,36					46,87	29,09		1413,98	1392,78	672,00

Дата	Qобщ	V1	V2	Vd	G1	G2	Gподп	ВНР
23.09.2018	720,29	20859,00	20580,11	278,88	20308,30	20308,30	0	
21.10.2018	767,15	22272,98	21972,89	300,09	21689,66	21689,66	0,00	
ИТОГО:	46,87	1413,98	1392,78	21,20	1381,36	1381,36	0,00	672,00

Прибор: КАРАТ-306
Серийный номер: 23524416

Нежилые помещения

Дата	Qобщ	V1	V2	Vd	G1	G2	Gподп	ВНР
23.09.2018	24,53	724,90	744,28	-19,38	705,61	732,12	-26,51	
21.10.2018	26,28	779,76	801,93	-22,17	759,19	789,37	-30,18	
ИТОГО:	1,75	54,86	57,65	-2,79	53,58	57,25	-3,67	672,00

Представитель абонента
Генеральный директор ООО "УК "Домоуправ"

Представитель теплоснабж. организации

А.Н. Клименко/

/О.А. Безбородова/

Подпись управляющая Ф.И.О.
компания
«Домоуправ»

Подпись

Ф.И.О.

Мп



ОТЧЕТ
о суточных параметрах теплоснабжения
24/09/18г.-21/10/18г.

Абонент: ООО "УК "Домоуправ" Договор N: 8848
Адрес: Университетская Набережная, 105 (ИТП-3) 95 стр.

Прибор: KARAT-306
Серийный номер: 01260616
Посуточный архив

Дата	G1	G2	Gd1	T1	T2	Td1	Q1	P1	P2	V1	V2	Наработка
24.09.2018	25,65	25,65	0,00	69,31	44,29	25,01	0,64	1,01	0,93	26,42	25,64	24
25.09.2018	25,48	25,48	0,00	69,37	44,58	24,80	0,64	1,01	0,93	26,24	25,48	24
26.09.2018	25,92	25,92	0,00	68,88	44,50	24,38	0,63	1,01	0,93	26,69	25,92	24
27.09.2018	25,79	25,79	0,00	69,05	44,48	24,57	0,64	1,02	0,93	26,56	25,79	24
28.09.2018	25,64	25,64	0,00	68,76	44,63	24,14	0,62	1,01	0,93	26,40	25,64	24
29.09.2018	26,20	26,20	0,00	69,70	43,61	26,09	0,69	1,01	0,93	26,99	26,19	24
30.09.2018	27,02	27,02	0,00	69,78	43,56	26,22	0,71	1,00	0,92	27,83	27,02	24
01.10.2018	50,63	50,63	0,00	70,57	42,00	28,57	1,51	1,02	0,91	52,15	50,62	24
02.10.2018	60,10	60,10	0,00	72,39	41,28	31,11	1,87	1,07	0,88	61,96	60,07	24
03.10.2018	60,10	60,10	0,00	72,39	41,28	31,11	1,87	1,07	0,88	61,96	60,07	24
04.10.2018	50,87	50,87	0,00	76,56	41,18	35,38	1,80	1,08	0,84	52,50	50,91	24
05.10.2018	51,37	51,37	0,00	76,62	41,18	35,45	1,82	1,07	0,85	52,99	51,44	24
06.10.2018	49,69	49,69	0,00	76,36	41,20	35,17	1,75	1,08	0,86	51,25	49,77	24
07.10.2018	51,46	51,46	0,00	75,49	41,27	34,22	1,77	1,06	0,86	53,05	51,53	24
08.10.2018	53,60	53,60	0,00	75,68	41,03	34,65	1,86	1,05	0,86	55,26	53,68	24
09.10.2018	52,36	52,36	0,00	75,68	41,21	34,47	1,81	1,09	0,85	53,97	52,45	24
10.10.2018	52,87	52,87	0,00	75,71	41,12	34,59	1,83	1,10	0,86	54,50	52,95	24
11.10.2018	53,65	53,65	0,00	75,61	41,11	34,50	1,85	1,10	0,86	55,29	53,73	24
12.10.2018	52,86	52,86	0,00	75,66	41,03	34,63	1,83	1,10	0,85	54,48	52,95	24
13.10.2018	53,02	53,02	0,00	76,34	41,00	35,34	1,88	1,08	0,84	54,67	53,10	24
14.10.2018	57,72	57,72	0,00	76,07	41,06	35,00	2,02	1,07	0,85	59,52	57,81	24
15.10.2018	60,99	60,99	0,00	76,06	41,21	34,85	2,12	1,06	0,85	62,90	61,08	24
16.10.2018	62,21	62,21	0,00	76,17	41,32	34,85	2,17	1,07	0,86	64,15	62,31	24
17.10.2018	62,25	62,25	0,00	75,86	41,39	34,47	2,14	1,06	0,87	64,19	62,34	24
18.10.2018	56,32	56,32	0,00	76,08	40,78	35,30	1,99	1,07	0,86	58,07	56,41	24
19.10.2018	57,38	57,38	0,00	76,08	40,78	35,30	2,02	1,07	0,87	59,14	57,46	24
20.10.2018	57,38	57,38	0,00	75,85	40,72	35,13	2,02	1,07	0,87	60,67	58,91	24
21.10.2018	58,81	58,81	0,00	76,93	41,33	35,59	2,10	1,07	0,87	60,67	58,91	24
20.10.2018	62,27	62,27	0,00	77,20	42,07	35,14	2,19	1,07	0,86	64,25	62,39	24
21.10.2018	62,85	62,85	0,00	77,05	42,06	34,99	2,20	1,06	0,86	64,85	62,96	24
Итого:	1354,97	1354,97					45,12	29,59		1396,92	1356,56	672,00

Дата	Qобщ	V1	V2	Vd	G1	G2	Gподп	ВНР
23.09.2018	436,48	13751,88	13293,67	458,21	13252,34	13252,33	0,01	
21.10.2018	481,60	15148,80	14650,23	498,57	14607,31	14607,30	0,01	
ИТОГО:	45,12	1396,92	1356,56	40,36	1354,97	1354,97	0,00	672,00

Прибор: KARAT-306
Серийный номер: 26514816

Нежилые помещения								
Дата	Qобщ	V1	V2	Vd	G1	G2	Gподп	ВНР
23.09.2018	30,35	839,52	863,88	-24,36	813,56	852,26	-38,71	
21.10.2018	31,72	882,66	911,15	-28,49	855,70	899,19	-43,50	
ИТОГО:	1,37	43,14	47,27	-4,13	42,14	46,93	-4,79	672,00

Представитель абонента
Генеральный директор ООО "УК "Домоуправ"

Представитель теплоснабж. организации

И.И. Клименко /

Подпись

/О.А. Безбородова/
Ф.И.О.



ОТЧЕТ
о суточных параметрах теплоснабжения
24/09/18г.-21/10/18г.

Абонент: ООО "УК "Домоуправ" Договор N: 8948
Адрес: Университетская Набережная, 105 (ИТП-4) 95 стр.

Прибор: КАРАТ-306
Серийный номер: 18893916
Посуточный архив

Дата	G1	G2	Gd1	T1	T2	Td1	Q1	P1	P2	V1	V2	Наработки
24.09.2018	25,24	25,24	0,00	69,53	43,64	25,89	0,67	0,95	0,94	25,90	25,33	24
25.09.2018	25,26	25,26	0,00	69,61	43,71	25,90	0,67	0,95	0,94	25,92	25,35	24
26.09.2018	25,52	25,52	0,00	69,09	43,91	25,18	0,66	0,95	0,94	26,18	25,62	24
27.09.2018	26,24	26,24	0,00	69,30	43,92	25,38	0,68	0,95	0,94	26,91	26,34	24
28.09.2018	24,42	24,42	0,00	68,92	44,07	24,85	0,62	0,95	0,95	25,05	24,50	24
29.09.2018	24,92	24,92	0,00	69,86	43,93	25,92	0,66	0,95	0,95	25,57	25,01	24
30.09.2018	26,38	26,38	0,00	69,96	43,10	26,86	0,72	0,94	0,94	27,06	26,47	24
01.10.2018	46,30	46,30	0,00	70,86	41,63	29,23	1,41	0,96	0,93	47,44	46,53	24
02.10.2018	55,74	55,74	0,00	72,78	41,74	31,04	1,73	1,00	0,90	57,13	56,06	24
03.10.2018	50,33	50,33	0,00	76,94	41,63	35,31	1,78	1,02	0,85	51,73	50,61	24
04.10.2018	51,18	51,18	0,00	77,00	41,51	35,49	1,82	1,01	0,87	52,60	51,47	24
05.10.2018	48,91	48,91	0,00	76,74	41,48	35,25	1,73	1,01	0,87	50,28	49,17	24
06.10.2018	50,82	50,82	0,00	75,89	41,37	34,52	1,76	1,00	0,88	52,21	51,09	24
07.10.2018	52,46	52,46	0,00	76,09	41,03	35,05	1,84	0,99	0,88	53,89	52,74	24
08.10.2018	51,64	51,64	0,00	76,08	41,58	34,50	1,78	1,02	0,86	53,05	51,91	24
09.10.2018	53,42	53,42	0,00	76,13	41,36	34,77	1,86	1,04	0,88	54,89	53,70	24
10.10.2018	53,12	53,12	0,00	76,02	41,31	34,71	1,85	1,03	0,87	54,58	53,40	24
11.10.2018	52,29	52,29	0,00	76,09	41,39	34,70	1,82	1,03	0,87	53,72	52,57	24
12.10.2018	52,75	52,75	0,00	76,09	41,39	34,70	1,82	1,03	0,87	53,72	52,57	24
13.10.2018	52,75	52,75	0,00	76,77	41,10	35,67	1,88	1,02	0,86	54,21	53,03	24
14.10.2018	55,86	55,86	0,00	76,50	41,17	35,32	1,97	1,00	0,87	57,38	56,18	24
15.10.2018	59,56	59,56	0,00	76,50	41,22	35,29	2,10	1,00	0,87	61,17	59,91	24
16.10.2018	60,76	60,76	0,00	76,59	41,41	35,19	2,14	1,01	0,87	62,42	61,12	24
17.10.2018	61,57	61,57	0,00	76,27	41,22	35,05	2,16	0,99	0,88	63,24	61,93	24
18.10.2018	56,24	56,24	0,00	76,50	40,64	35,85	2,02	1,01	0,88	57,78	56,53	24
19.10.2018	57,28	57,28	0,00	76,30	40,21	36,09	2,07	1,00	0,88	58,83	57,57	24
20.10.2018	57,28	57,28	0,00	76,30	40,21	36,09	2,07	1,00	0,88	58,83	57,57	24
21.10.2018	58,57	58,57	0,00	77,39	41,13	36,26	2,13	1,01	0,88	60,21	58,90	24
20.10.2018	58,57	58,57	0,00	77,39	41,13	36,26	2,13	1,01	0,88	60,21	58,90	24
20.10.2018	62,75	62,75	0,00	77,67	41,33	36,34	2,28	1,01	0,88	64,51	63,12	24
21.10.2018	62,75	62,75	0,00	77,67	41,33	36,34	2,28	1,01	0,88	64,51	63,12	24
21.10.2018	64,30	64,30	0,00	77,54	41,60	35,94	2,32	1,00	0,88	66,10	64,67	24
Итого:	1333,84	1333,84					45,12			1369,95	1340,82	672,00

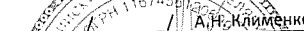
Дата	Общ	V1	V2	Vd	G1	G2	Гподп	ВНР
23.09.2018	705,30	20115,65	19674,84	440,80	19493,96	19493,96	0,00	
21.10.2018	750,42	21485,60	21015,66	469,94	20827,80	20827,80	0,00	
ИТОГО:	45,12	1369,95	1340,82	29,13	1333,84	1333,84	0,00	672,00

Прибор: КАРАТ-306
Серийный номер: 23494416


Нежилые помещения

Дата	Общ	V1	V2	Vd	G1	G2	Гподп	ВНР
23.09.2018	31,21	3353,97	2909,73	444,23	3246,73	2833,44	413,30	
21.10.2018	33,31	3436,60	2977,79	458,80	3327,54	2900,89	426,66	
ИТОГО:	2,10	82,63	68,06	14,57	80,81	67,45	13,36	672,00

Представитель абонента
Генеральный директор ООО "УК "Домоуправ"

/  / А.Н. Клименко/
Ф.И.О.

МП



Представитель теплоснабж. организации

/  /
Подпись

/О.А. Безбородова/
Ф.И.О.

ОТЧЕТ

о суточных параметрах теплоснабжения
24/09/18г.-21/10/18г.

Абонент: ООО "УК "Домоуправ" Договор №: 8848
Адрес: Университетская Набережная, 105 (ИТП-6) 110 стр.

Архив прибора: КАРАТ-307 (21714216). Посуточный архив

Дата	Общ	V1	V2	Vd	T1	T2	Td	P1	P2	Gnp	Gobr	Gподп	Нарботка
24.09.2018	0,61	38,40	39,20	-0,80	68,91	52,90	16,00	10,10	9,04	37,50	38,70	0	24
25.09.2018	0,60	37,40	38,30	-0,90	68,92	53,09	15,84	10,12	9,05	36,60	37,80	0	24
26.09.2018	0,61	38,60	39,50	-0,90	68,51	52,53	15,98	10,12	9,04	37,80	39,00	0	24
27.09.2018	0,60	38,30	39,20	-0,90	68,69	52,91	15,78	10,20	9,02	37,50	38,70	0	24
28.09.2018	0,60	38,10	39,00	-0,90	68,38	52,66	15,72	10,14	9,06	37,30	38,50	0	24
29.09.2018	0,60	37,70	38,60	-0,90	69,27	53,15	16,12	10,14	9,05	36,90	38,10	0	24
30.09.2018	0,66	39,70	40,60	-0,80	69,36	52,76	16,60	10,05	9,00	38,90	40,10	0	24
01.10.2018	1,25	52,40	53,40	-1,00	70,09	47,31	22,78	10,24	8,86	51,30	52,90	0	24
02.10.2018	1,62	63,80	64,90	-1,10	72,04	45,95	26,09	10,69	8,59	62,40	64,30	0	24
03.10.2018	1,81	64,80	65,70	-0,90	76,42	47,74	28,69	10,84	8,12	63,20	65,00	0	24
04.10.2018	1,74	61,30	62,30	-1,00	76,22	47,05	29,17	10,72	8,26	59,70	61,70	0	24
05.10.2018	2,14	90,60	92,20	-1,60	76,34	51,28	25,06	10,76	8,31	88,30	91,10	0	24
06.10.2018	2,33	110,00	111,80	-1,90	75,60	53,89	21,70	10,59	8,37	107,20	110,40	0	24
07.10.2018	2,36	108,40	110,30	-1,80	75,77	53,49	22,28	10,52	8,34	105,70	108,80	0	24
08.10.2018	2,35	118,40	120,40	-2,00	75,81	55,48	20,33	10,85	8,24	115,50	118,70	0	24
09.10.2018	2,23	117,30	119,40	-2,10	75,86	56,38	19,48	11,01	8,35	114,40	117,70	0	24
10.10.2018	2,29	117,10	119,20	-2,00	75,75	55,72	20,03	10,97	8,32	114,20	117,50	0	24
11.10.2018	2,13	109,50	111,50	-2,00	75,78	55,38	20,40	10,98	8,24	106,70	109,90	0	24
12.10.2018	2,17	90,80	92,50	-1,70	76,37	51,92	24,45	10,82	8,17	88,50	91,30	0	24
13.10.2018	2,17	88,20	89,60	-1,40	76,07	50,97	25,11	10,66	8,25	86,00	88,50	0	24
14.10.2018	2,24	88,10	89,40	-1,40	76,03	50,03	26,00	10,63	8,29	85,90	88,40	0	24
15.10.2018	2,33	88,90	90,10	-1,20	76,11	49,33	26,78	10,74	8,33	86,70	89,10	0	24
16.10.2018	2,26	81,60	83,10	-1,40	75,75	47,53	28,22	10,59	8,41	79,60	82,20	0	24
17.10.2018	2,32	85,20	86,40	-1,30	75,99	48,28	27,71	10,75	8,36	83,00	85,50	0	24
18.10.2018	2,28	84,50	85,20	-0,70	75,79	48,26	27,52	10,72	8,41	82,40	84,30	0	24
19.10.2018	2,32	83,40	83,70	-0,30	76,79	48,44	28,36	10,75	8,42	81,30	82,80	0	24
20.10.2018	2,29	82,90	84,50	-1,60	77,05	48,82	28,23	10,77	8,38	80,70	83,50	0	24
21.10.2018	2,27	82,00	83,40	-1,40	76,90	48,55	28,35	10,65	8,39	79,90	82,50	0	24
Итого:	49,18	2137,40	2173,40							2085,10	2147,00	0	672

Дата	Общ	V1	V2	Vd	Gnp	Gobr	Gподп	ВНР
23.09.2018	796,55	38428,78	38858,30	-100,70	37268,44	38170,20	-780,45	
21.10.2018	845,73	40566,18	41031,70	-100,70	39353,54	40317,20	-780,45	
ИТОГО:	49,18	2137,40	2173,40	0,00	2085,10	2147,00	0,00	672

Архив прибора: КАРАТ-307 (10394614)

Дата	Общ	V1	V2	Vd	Gnp	Gobr	Gподп	ВНР
23.09.2018	39,21	1192,74	780,63	107,51	1355,59	827,76	422,22	
21.10.2018	42,97	1383,85	959,94	423,91	1542,10	1004,27	537,83	
ИТОГО:	3,76	191,11	179,31	11,80	186,51	176,51	10,00	672

Представитель абонента
Генеральный директор ООО "УК "Домоуправ"

Представитель теплоснабж. организации

Подпись / О.А. Безбородова /
Ф.И.О.

Подпись / О.А. Безбородова /
Ф.И.О.

МП



ОТЧЕТ

о суточных параметрах теплоснабжения
24/09/18г.-21/10/18г.

Абонент: ООО "УК "Домоуправ" Договор №: 8848
Адрес: Университетская Набережная, 105 (ИТП-7) 110 стр.

Архив прибора: КАРАТ-307 (21724216). Посуточный архив

Дата	Общ	V1	V2	Vd	T1	T2	Td	P1	P2	Gnp	Gobr	Gподп	Наработка
24.09.2018	0,63	55,40	53,90	1,50	68,84	57,98	10,86	9,79	9,89	54,20	53,10	0	24
25.09.2018	0,65	57,30	55,70	1,60	68,88	57,94	10,94	9,81	9,90	56,10	54,90	0	24
26.09.2018	0,62	57,00	55,40	1,50	68,44	58,09	10,35	9,81	9,89	55,80	54,60	0	24
27.09.2018	0,65	59,40	57,80	1,60	68,64	58,22	10,42	9,88	9,87	58,20	57,00	0	24
28.09.2018	0,64	59,40	57,90	1,60	68,32	57,95	10,37	9,82	9,91	58,20	57,00	0	24
29.09.2018	0,72	61,90	60,30	1,60	69,26	58,24	11,02	9,82	9,91	60,60	59,40	0	24
30.09.2018	0,70	60,60	59,00	1,60	69,30	58,24	11,06	9,73	9,85	59,30	58,10	0	24
01.10.2018	1,04	67,10	64,80	2,30	69,93	55,95	13,98	9,92	9,71	65,60	63,90	0	24
02.10.2018	1,16	74,20	71,70	2,60	71,80	57,51	14,29	10,37	9,44	72,60	70,70	0	24
03.10.2018	1,27	69,50	67,00	2,50	76,13	59,20	16,93	10,53	8,96	67,70	66,00	0	24
04.10.2018	1,17	64,20	61,90	2,30	75,82	59,15	16,66	10,41	9,11	62,60	61,00	0	24
05.10.2018	1,89	93,30	90,20	3,10	76,06	56,77	19,29	10,46	9,16	90,90	88,90	0	24
06.10.2018	2,26	111,30	107,60	3,70	75,37	54,82	20,55	10,29	9,22	108,50	106,10	0	24
07.10.2018	2,30	111,10	107,50	3,70	75,55	54,65	20,89	10,22	9,19	108,30	106,00	0	24
08.10.2018	2,31	119,30	115,40	3,90	75,58	55,87	19,71	10,55	9,08	116,40	113,80	0	24
09.10.2018	2,24	119,70	115,70	4,00	75,65	56,54	19,11	10,71	9,19	116,70	114,00	0	24
10.10.2018	2,27	118,90	114,90	4,00	75,55	56,11	19,44	10,66	9,17	115,90	113,30	0	24
11.10.2018	2,25	120,50	116,40	4,10	75,59	56,55	19,05	10,68	9,09	117,50	114,70	0	24
12.10.2018	2,30	118,00	114,00	4,00	76,22	56,37	19,86	10,50	9,03	115,00	112,30	0	24
13.10.2018	2,32	114,20	110,30	3,90	75,95	55,35	20,60	10,34	9,11	111,30	108,70	0	24
14.10.2018	2,43	113,80	109,90	3,90	75,92	54,24	21,67	10,30	9,15	110,90	108,40	0	24
15.10.2018	2,29	110,60	106,80	3,80	75,98	55,00	20,98	10,41	9,18	107,80	105,40	0	24
16.10.2018	2,04	92,80	89,40	3,40	75,59	54,18	21,41	10,26	9,27	90,50	88,20	0	24
17.10.2018	2,12	95,60	92,10	3,50	75,80	54,19	21,62	10,43	9,22	93,20	90,90	0	24
18.10.2018	2,10	95,60	92,20	3,50	75,62	54,19	21,43	10,39	9,27	93,30	91,00	0	24
19.10.2018	2,08	92,90	89,50	3,40	76,59	54,77	21,82	10,42	9,28	90,60	88,40	0	24
20.10.2018	2,09	93,80	90,30	3,50	76,88	55,04	21,84	10,43	9,25	91,30	89,10	0	24
21.10.2018	2,08	92,00	88,60	3,40	76,73	54,61	22,12	10,32	9,25	89,70	87,50	0	24
Итого:	46,62	2499,40	2416,20	83,50						2438,70	2382,40	0,00	672

Дата	Общ	V1	V2	Vd	Gnp	Gobr	Gподп	ВНР
23.09.2018	704,79	37523,94	36254,29	1270,85	36406,79	35585,25	821,53	
21.10.2018	751,41	40023,34	38670,49	1354,35	38845,49	37967,65	877,83	
ИТОГО:	46,62	2499,40	2416,20	83,50	2438,70	2382,40	56,30	672

Архив прибора: КАРАТ-307 (10424614)

Нежилые помещения

Дата	Общ	V1	V2	Vd	Gnp	Gobr	Gподп	ВНР
23.09.2018	19,40	557,20	542,79	14,41	538,79	536,45	2,34	
21.10.2018	20,84	608,31	594,30	14,01	588,70	587,66	1,04	
ИТОГО:	1,44	51,11	51,51	-0,40	49,91	51,21	-1,30	672

Представитель абонента

Генеральный директор ООО "УК "Домоуправ"

/ *А.Н. Клименко* /

Подпись

Ф.И.О.

МП



Представитель теплоснабж. организации

/ *Ю.А. Безбородова* /

Ю.А. Безбородова/

Ф.И.О.

ОТЧЕТ
о суточных параметрах теплоснабжения
24/09/18г.-21/10/18г.

Абонент: ООО "УК "Домоуправ" Договор №: 9848
Адрес: Университетская Набережная, 105 (ИТП-8) 110 стр.

Архив прибора:КАРАТ-307 (21734216).Посуточный архив

Дата	Общ	V1	V2	Vd	T1	T2	Td	P1	P2	Gпр	Gобр	Gподп	Наработка
24.09.2018	0,64	44,30	43,90	0,40	68,14	53,74	14,40	9,77	9,93	43,40	43,30	0	24
25.09.2018	0,61	42,90	42,50	0,40	68,11	53,83	14,28	9,80	9,94	42,00	42,00	0	24
26.09.2018	0,66	46,70	46,30	0,40	67,76	53,68	14,07	9,80	9,92	45,80	45,70	0	24
27.09.2018	0,62	44,50	44,10	0,40	67,90	53,95	13,95	9,87	9,91	43,60	43,50	0	24
28.09.2018	0,62	44,80	44,50	0,40	67,58	53,81	13,78	9,81	9,94	43,90	43,90	0	24
29.09.2018	0,67	46,10	45,70	0,40	68,50	53,98	14,51	9,81	9,94	45,10	45,10	0	24
30.09.2018	0,73	47,80	47,40	0,40	68,59	53,75	14,84	9,72	9,88	46,80	46,80	0	24
01.10.2018	1,11	57,90	57,30	0,60	69,30	51,20	18,10	9,91	9,74	56,70	56,70	0	24
02.10.2018	1,76	110,90	110,20	0,70	71,41	54,55	16,86	10,35	9,48	108,30	108,60	0	24
03.10.2018	1,78	121,40	120,60	0,80	75,84	56,84	19,00	10,51	9,01	118,30	118,50	0	24
04.10.2018	1,39	58,20	57,50	0,80	75,05	51,44	23,61	10,40	9,15	56,80	56,80	0	24
05.10.2018	1,59	65,40	64,50	0,90	75,32	51,64	23,68	10,45	9,19	63,80	63,70	0	24
06.10.2018	1,60	64,70	63,70	1,00	74,72	49,93	24,79	10,29	9,25	63,20	63,00	0	24
07.10.2018	1,71	66,60	65,50	1,10	74,90	49,34	25,56	10,22	9,22	65,00	64,80	0	24
08.10.2018	1,73	70,30	69,20	1,10	74,96	50,43	24,53	10,55	9,12	68,50	68,40	0	24
09.10.2018	1,74	70,90	69,80	1,10	75,04	50,64	24,39	10,71	9,23	69,20	69,00	0	24
10.10.2018	1,63	68,00	66,90	1,10	74,92	50,98	23,94	10,66	9,20	66,40	66,20	0	24
11.10.2018	1,48	62,00	60,90	1,10	74,87	51,06	23,81	10,67	9,12	60,50	60,20	0	24
12.10.2018	1,61	66,20	65,00	1,20	75,49	50,66	24,83	10,50	9,06	64,50	64,20	0	24
13.10.2018	2,11	91,30	90,10	1,20	75,33	51,02	24,31	10,32	9,15	89,00	89,00	0	24
14.10.2018	2,22	96,40	95,20	1,20	75,34	51,05	24,29	10,28	9,18	94,00	94,00	0	24
15.10.2018	2,26	101,80	100,60	1,20	75,51	51,65	23,86	10,39	9,22	99,20	99,30	0	24
16.10.2018	2,28	101,30	100,10	1,20	75,20	51,56	23,64	10,23	9,31	98,80	98,80	0	24
17.10.2018	1,82	77,40	76,30	1,10	75,23	50,97	24,26	10,41	9,25	75,50	75,40	0	24
18.10.2018	2,06	90,00	88,80	1,20	75,10	51,40	23,70	10,37	9,30	87,70	87,70	0	24
19.10.2018	1,94	80,20	79,00	1,20	76,12	50,91	25,22	10,40	9,31	78,20	78,10	0	24
20.10.2018	1,59	63,80	62,70	1,10	76,38	50,85	25,54	10,42	9,28	62,20	62,00	0	24
21.10.2018	2,08	82,70	81,40	1,30	76,33	50,42	25,91	10,30	9,28	80,60	80,40	0	24
Итого:	42,04	1984,50	1959,70	25,00						1937,00	1935,10	0,00	672

Дата	Общ	V1	V2	Vd	Gпр	Gобр	Gподп	ВНР
23.09.2018	719,36	28761,66	28238,31	522,75	27916,86	27824,42	92,44	
21.10.2018	761,40	30746,16	30198,01	547,75	29853,86	29759,52	94,34	
ИТОГО:	42,04	1984,5	1959,7	25	1937	1935,10	1,90	672

Архив прибора:КАРАТ-307 (10454614)

Нежилые помещения

Дата	Общ	V1	V2	Vd	Gпр	Gобр	Gподп	ВНР
23.09.2018	26,59	2178,6	2080,97	97,63	2109,18	2030,11	79,07	
21.10.2018	29,03	2401,11	2305,18	95,93	2326,79	2250,72	76,07	
ИТОГО:	2,44	222,51	224,21	-1,70	217,61	220,61	-3,00	672

Представитель абонента
Генеральный директор ООО "УК "Домоуправ"

/ А.Н. Клименко /
Подпись Ф.И.О.

МП



Представитель теплоснабж. организации

/ Ю.А. Безбородова /
Подпись Ф.И.О.

ОТЧЕТ

о суточных параметрах теплоснабжения

25/09/18г.-23/10/18г.

Абонент:ООО "Парк-Сервис"

Договор N: _____

Адрес:Хариса Юсупова 103

Тип расходомера: _____

Тепловычислитель ВКТ-7 сет. N 001

Пределы измерений:

Договорные расходы: _____

G под max = 2.00 м3/ч G под min = 1.00 м3/ч

M сет. воды= _____ т.сут Mгвс= _____ т.сут

G обр max = 2.00 м3/ч G обр min = 1.00 м3/ч

Tхв= 0.00 °C

G3 max = 2.00 м3/ч G3 min = 1.00 м3/ч

Заводской номер 00193657

ВВОД 1

СХЕМА ПОДКЛЮЧЕНИЯ 3

БД 1

ФТ=0

T3=1

КС=0x519A

ПО 2.7

Дата	t1	t2	dt	V1	M1	V2	M2	V3	Mг	Qo	ВНР
	°C	°C	°C	м3	т	м3	т	м3	т	Гкал	ч
25.09.2018	72,05	48,81	23,24	52,97	51,74	51,76	51,18	0,01	0,56	1,202	24
26.09.2018	71,69	48,6	23,09	56,01	54,7	54,67	54,07	0	0,63	1,264	24
27.09.2018	71,71	48,45	23,26	55,66	54,41	54,14	53,56	0,01	0,85	1,265	24
28.09.2018	71,6	49,33	22,27	57,29	55,97	55,73	55,1	0	0,87	1,246	24
29.09.2018	72,27	48,02	24,25	54,55	53,3	53,01	52,48	0	0,82	1,29	24
30.09.2018	72,39	47,32	25,07	58,03	56,68	56,4	55,82	0,01	0,86	1,423	24
01.10.2018	68,13	49,46	18,67	71,68	70,15	70,15	69,33	0	0,82	1,307	24
02.10.2018	74,27	46,49	27,78	50,03	48,81	48,88	48,38	0	0,43	1,357	24
03.10.2018	73,33	45,13	28,2	76,55	74,75	75,2	74,46	0	0,29	2,106	24
04.10.2018	77,3	43,41	33,89	76,27	74,25	74,69	74,05	0	0,2	2,513	24
05.10.2018	77,94	43,3	34,64	73,09	71,15	71,56	70,93	0	0,22	2,464	24
06.10.2018	77,16	43,43	33,73	80,14	78,07	78,55	77,84	0	0,23	2,631	24
07.10.2018	77,36	42,95	34,41	81,93	79,76	80,31	79,64	0	0,12	2,743	24
08.10.2018	77,79	43,21	34,58	72,77	70,83	71,27	70,65	0	0,18	2,446	24
09.10.2018	77,47	43,45	34,02	74,24	72,27	72,75	72,1	0	0,17	2,458	24
10.10.2018	77,13	43,17	33,96	70,27	68,44	68,88	68,26	0	0,18	2,322	24
11.10.2018	77,13	43,25	33,88	76,96	74,96	75,4	74,72	0	0,24	2,538	24
12.10.2018	78	43,17	34,83	81,28	79,09	79,69	78,99	0	0,1	2,755	24
13.10.2018	77,75	42,63	35,12	84,76	82,52	83,09	82,37	0	0,15	2,895	24
14.10.2018	77,93	42,37	35,56	102,1	99,39	100,11	99,28	0	0,11	3,533	24
15.10.2018	78,48	43,32	35,16	99,78	97,08	97,81	96,95	0	0,13	3,41	24
16.10.2018	78,23	43,24	34,99	96,48	93,87	94,6	93,78	0	0,09	3,282	24
17.10.2018	78,5	42,68	35,82	82,2	79,98	80,5	79,79	0	0,19	2,863	24
18.10.2018	77,66	42,39	35,27	89,71	87,33	87,94	87,21	0	0,12	3,078	24
19.10.2018	77,75	42,88	34,87	90,52	88,13	88,77	87,99	0	0,14	3,07	24
20.10.2018	77,68	42,17	35,51	85,46	83,21	83,8	83,1	0	0,11	2,953	24
21.10.2018	78,06	41,8	36,26	89,74	87,33	87,95	87,23	0	0,1	3,163	24
22.10.2018	77,7	42,84	34,86	96,3	93,75	94,45	93,66	0	0,09	3,267	24
23.10.2018	78,3	42,47	35,83	89,01	86,65	87,26	86,54	0	0,11	3,103	24
Итого:				2225,7	2168,57	2179,3	2159,46	0,03	9,11	69,947	696
Средние:	75,95	44,47	31,48								

Дата	V1	M1	V2	M2	V3	Mг	Qo	ВНР	ВОС
	м3	т	м3	т	м3	т	Гкал	ч	ч
24/09/1824:	35331,62	34265,54	34651,48	34278,68	7,54	-13,14	1208,163	8721	6
23/10/1824:	37557,4	36434,11	36830,8	36438,14	7,57	-4,03	1278,11	9417	6
Итого:	2225,78	2168,57	2179,32	2159,46	0,03	9,11	69,947	696	0

Представитель абонента
 Директор ООО "Парк-Сервис"
 Подпись: *[Подпись]*
 Для документа Ф.И.О.
 ООО "ПАРК-СЕРВИС" ИНН 7448199350

Представитель теплоснабж.организации

Подпись: *[Подпись]* /Л.В. Мальцева/
 Ф.И.О.

23.10.2018

ОТЧЕТ
о суточных параметрах теплоснабжения
25/09/18г.-23/10/18г.

Абонент: ООО "Парк-Сервис"

Адрес: Хариса Юсупова 105

Тепловычислитель ВКТ-7 сет. N 001

Договорные расходы:

М сет. воды = _____ т.сут Мгвс = _____ т.сут
Тхв = 0.00 °C

Договор N: _____

Тип расходомера: _____

Пределы измерений:

G под max = 2.00 м3/ч G под min = 1.00 м3/ч
G обр max = 2.00 м3/ч G обр min = 1.00 м3/ч
G3 max = 2.00 м3/ч G3 min = 1.00 м3/ч

Заводской номер 00207890

ВВОД 1 СХЕМА ПОДКЛЮЧЕНИЯ 3 БД 1 ФТ=0 ТЗ=1 КС=0x70A9 ПО 2.7

Дата	t1	t2	dt	V1	M1	V2	M2	V3	Mг	Qo	ВНР
	°C	°C	°C	м3	т	м3	т	м3	т	Гкал	ч
25.09.2018	71,17	54,61	16,56	80,09	78,29	78,62	77,55	0	0,74	1,295	24
26.09.2018	70,83	55,59	15,24	85,27	83,38	83,68	82,46	0	0,92	1,27	24
27.09.2018	70,86	54,75	16,11	82,27	80,43	80,58	79,46	0	0,97	1,296	24
28.09.2018	70,74	54,87	15,87	83,78	81,92	82,01	80,9	0	1,02	1,301	24
29.09.2018	71,34	54,59	16,75	80,21	78,38	78,44	77,36	0	1,02	1,311	24
30.09.2018	71,48	53,69	17,79	85,04	83,07	83,1	81,97	0	1,1	1,478	24
01.10.2018	68,43	55,18	13,25	102,7	100,55	100,72	99,31	0	1,24	1,329	24
02.10.2018	73,03	54,66	18,37	74,32	72,56	72,79	71,76	0	0,8	1,331	24
03.10.2018	72,83	51,1	21,73	107,92	105,35	105,92	104,64	0	0,71	2,289	24
04.10.2018	76,36	48,84	27,52	109,51	106,68	106,93	105,72	0	0,96	2,936	24
05.10.2018	77,14	48,64	28,5	98,36	95,79	95,94	94,9	0	0,89	2,732	24
06.10.2018	76,28	48,48	27,8	103,53	100,87	101,16	100,05	0	0,82	2,803	24
07.10.2018	76,5	47,56	28,94	106,3	103,56	104,05	102,92	0	0,64	2,998	24
08.10.2018	76,98	48,35	28,63	103,74	101,05	101,7	100,62	0	0,43	2,891	24
09.10.2018	76,67	47,97	28,7	92,82	90,42	91,05	90,08	0	0,34	2,594	22
10.10.2018	76,39	47,44	28,95	104,61	101,9	102,61	101,54	0	0,36	2,948	24
11.10.2018	76,44	47,77	28,67	100,41	97,83	98,54	97,49	0	0,34	2,803	24
12.10.2018	77,23	47,64	29,59	99,64	97,02	97,72	96,66	0	0,36	2,869	24
13.10.2018	77,03	47,34	29,69	105,76	103	103,76	102,71	0	0,29	3,054	24
14.10.2018	77,14	46,99	30,15	112,35	109,4	110,19	109,05	0	0,35	3,298	24
15.10.2018	77,75	47,86	29,89	112,38	109,39	110,25	109,09	0	0,3	3,267	24
16.10.2018	77,52	47,8	29,72	116	112,93	113,77	112,58	0	0,35	3,355	24
17.10.2018	77,68	47,42	30,26	102,3	99,6	100,36	99,29	0	0,31	3,012	24
18.10.2018	76,93	47,29	29,64	110,57	107,68	108,48	107,35	0	0,33	3,19	24
19.10.2018	76,99	46,49	30,5	111,36	108,47	109,22	108,15	0	0,32	3,307	24
20.10.2018	76,98	46,57	30,41	110,5	107,64	108,37	107,25	0	0,39	3,272	24
21.10.2018	77,32	45,94	31,38	112,47	109,52	110,24	109,17	0	0,35	3,436	24
22.10.2018	76,91	46,33	30,58	113,76	110,81	111,59	110,47	0	0,34	3,389	24
23.10.2018	77,47	45,91	31,56	108,35	105,51	106,22	105,17	0	0,34	3,328	24
Итого:				2916,3	2843	2858	2825,67	0	17,33	74,382	694
Средние:	75,18	49,57	25,61								

Дата	V1	M1	V2	M2	V3	Mг	Qo	ВНР	ВОС
	м3	т	м3	т	м3	т	Гкал	ч	ч
24/09/1824:	47192,52	45893	46511,81	45940,24	0,75	-47,24	1267,24	11098	5
23/10/1824:	50108,84	48736	49369,82	48765,91	0,75	-29,91	1341,622	11792	7
Итого:	2916,32	2843	2858,01	2825,67	0	17,33	74,382	694	2

Представитель абонента
директор ООО «Парк-Сервис»
Е.А. Просьянникова
Ф.И.О.
«Парк-сервис»
Для документов
ИНН 7448199350

Представитель теплоснабж. организации

Л.В. Мальцева/
Ф.И.О.

23.10.2018

ОТЧЕТ
о суточных параметрах теплоснабжения
25/09/18г.-23/10/18г.

Абонент: ООО "Парк-Сервис"
Адрес: пр. Краснопольский 1 итп 1
Тепловычислитель ВКТ-7 сет. N 001

Договор N: _____
Тип расходомера: _____
Пределы измерений:

Договорные расходы:
M сет. воды= _____ т.сут Mгвс= _____ т.сут
Тхв= 0.00 °C

G под max = 2.00 м3/ч G под min = 1.00 м3/ч
G обр max = 2.00 м3/ч G обр min = 1.00 м3/ч
G3 max = 2.00 м3/ч G3 min = 1.00 м3/ч

Заводской номер 00218024 ВВОД 1 СХЕМА ПОДКЛЮЧЕНИЯ 3 БД 1 ФТ=0 ТЗ=1 КС=0xD465 ПО 2.7

Дата	t1	t2	dt	V1	M1	V2	M2	V3	Mг	Qo	ВНР
	°C	°C	°C	м3	т	м3	т	м3	т	Гкал	ч
25.09.2018	73,05	46,94	26,11	34,88	34,02	34,03	33,7	0	0,32	0,888	24
26.09.2018	72,81	47,8	25,01	36,74	35,89	35,83	35,43	0	0,46	0,897	24
27.09.2018	72,84	47,63	25,21	36,39	35,53	35,56	35,14	0	0,39	0,895	24
28.09.2018	72,88	48,2	24,68	38,24	37,34	37,4	36,99	0	0,35	0,92	24
29.09.2018	73,47	48,68	24,79	36,19	35,32	35,34	34,93	0	0,39	0,876	24
30.09.2018	73,51	46,65	26,86	37,79	36,85	36,81	36,44	0	0,41	0,99	24
01.10.2018	66,94	49,13	17,81	53,85	52,74	52,87	52,3	0	0,44	0,939	24
02.10.2018	75,4	46,99	28,41	33,75	32,93	32,97	32,64	0	0,29	0,936	24
03.10.2018	74,47	45,13	29,34	66,26	64,64	65,19	64,59	0	0,05	1,894	24
04.10.2018	78,52	43,79	34,73	72,79	70,82	71,12	70,48	0	0,34	2,459	24
05.10.2018	79,07	43,85	35,22	69,68	67,77	67,98	67,4	0	0,37	2,385	24
06.10.2018	78,35	42,53	35,82	72,68	70,71	70,61	70,03	0	0,68	2,53	24
07.10.2018	78,42	42,46	35,96	72,6	70,63	70,6	70,02	0	0,61	2,538	24
08.10.2018	79,11	42,92	36,19	69,91	67,96	67,99	67,43	0	0,53	2,46	24
09.10.2018	78,74	42,95	35,79	66,16	64,35	64,26	63,71	0	0,64	2,301	24
10.10.2018	78,52	43,51	35,01	73,53	71,53	71,52	70,88	0	0,65	2,504	24
11.10.2018	78,36	42,41	35,95	71,26	69,33	69,39	68,83	0	0,5	2,492	24
12.10.2018	79,19	43,34	35,85	75,25	73,2	73,4	72,72	0	0,48	2,624	24
13.10.2018	78,94	44,11	34,83	82,92	80,66	81,01	80,25	0	0,41	2,809	24
14.10.2018	78,95	43,82	35,13	87,56	85,19	85,51	84,7	0	0,49	2,994	24
15.10.2018	79,65	44,78	34,87	87,85	85,41	85,84	85,05	0	0,36	2,977	24
16.10.2018	79,29	44,21	35,08	84,75	82,4	82,74	81,97	0	0,43	2,89	24
17.10.2018	79,69	42,62	37,07	73,45	71,46	71,57	70,98	0	0,48	2,647	24
18.10.2018	78,8	43,03	35,77	79,52	77,37	77,49	76,81	0	0,56	2,767	24
19.10.2018	78,86	42,91	35,95	77,58	75,48	75,6	74,98	0	0,5	2,713	24
20.10.2018	78,81	42,31	36,5	72,8	70,82	70,89	70,32	0	0,5	2,585	24
21.10.2018	79,14	42,15	36,99	78,45	76,29	76,43	75,81	0	0,48	2,822	24
22.10.2018	78,82	43,52	35,3	87,43	85,07	85,36	84,56	0	0,51	3,001	24
23.10.2018	79,46	43,5	35,96	82,29	80,03	80,14	79,42	0	0,61	2,876	24
Итого:				1912,5	1861,74	1865,4	1848,51	0	13,23	62,609	696
Средние:	77,03	44,54	32,48								

Дата	V1	M1	V2	M2	V3	Mг	Qo	ВНР	ВОС
	м3	т	м3	т	м3	т	Гкал	ч	ч
24/09/1824:	21250,04	20561,86	20676,72	20426,14	0	135,72	730,752	7022	313
23/10/1824:	23162,59	22423,6	22542,17	22274,65	0	148,95	793,361	7718	313
Итого:	1912,55	1861,74	1865,45	1848,51	0	13,23	62,609	696	0

Представитель абонента
Директор ООО "Парк-Сервис"
Е.А. Просяникова
Подпись: _____ Ф.И.О.
Для документов
ИНН 7448199350
ОГРАНИЧЕННОЙ ОТВЕТСТВЕННОСТЬЮ

Представитель теплоснабж. организации

Л.В. Мальцева
Подпись: _____ Ф.И.О.

23.10.2018

о суточных параметрах теплоснабжения

25/09/18г.-23/10/18г.

Абонент

ОТЧЕТ

Адрес: пр. Краснопольский 1 итп 2

Тип расходомера: _____

Тепловычислитель ВКТ-7 сет. N 001

Пределы измерений:

Договорные расходы:

G под max = 2.00 м3/ч G под min = 1.00 м3/ч

M сет. воды= _____ т.сут Mгвс= _____ т.сут

G обр max = 2.00 м3/ч G обр min = 1.00 м3/ч

Tхв= 0.00°C

G3 max = 2.00 м3/ч G3 min = 1.00 м3/ч

Заводской номер 00218027

ВВОД 1

СХЕМА ПОДКЛЮЧЕНИЯ 3

БД 1

ФТ=0

T3=1

КС=0хАФВ1

ПО 2.7

Дата	t1	t2	dt	V1	M1	V2	M2	V3	Mг	Qo	ВНР
	°C	°C	°C	м3	т	м3	т	м3	т	Гкал	ч
25.09.2018	73,04	60,46	12,58	115,2	112,45	116,5	114,56	0	-2,11	1,416	24
26.09.2018	72,83	60,55	12,28	120,42	117,57	121,66	119,62	0	-2,05	1,444	24
27.09.2018	72,87	60,51	12,36	114,38	111,7	115,01	113,08	0	-1,38	1,381	24
28.09.2018	72,91	60,62	12,29	117,69	114,92	118,75	116,76	0	-1,84	1,412	24
29.09.2018	73,51	60,77	12,74	115,01	112,28	116,67	114,72	0	-2,44	1,431	24
30.09.2018	73,56	60,96	12,6	121,18	118,3	122,94	120,84	0	-2,54	1,49	24
01.10.2018	69,34	59,45	9,89	153,14	149,81	155,95	153,42	0	-3,61	1,476	24
02.10.2018	75,62	61,6	14,02	112,24	109,39	114,01	112,03	0	-2,64	1,535	24
03.10.2018	74,49	51,6	22,89	133,76	130,48	134,41	132,74	0	-2,26	2,988	24
04.10.2018	78,08	47,74	30,34	131,67	128,15	131,49	130,03	0	-1,88	3,884	24
05.10.2018	78,8	46,52	32,28	117,85	114,64	117,91	116,72	0	-2,08	3,697	24
06.10.2018	78,08	46,59	31,49	122,64	119,37	122,88	121,63	0	-2,26	3,755	24
07.10.2018	78,16	46,14	32,02	129,05	125,59	129,12	127,86	0	-2,27	4,019	24
08.10.2018	78,84	46,63	32,21	125,59	122,16	125,49	124,21	0	-2,05	3,931	24
09.10.2018	78,46	45,99	32,47	114,09	111,01	113,87	112,74	0,01	-1,73	3,601	22
10.10.2018	78,26	46,57	31,69	132,88	129,33	132,56	131,23	0	-1,9	4,098	24
11.10.2018	78,13	46,66	31,47	132,04	128,52	131,57	130,24	0	-1,72	4,044	24
12.10.2018	78,94	46,41	32,53	130,86	127,31	130,16	128,87	0,01	-1,56	4,138	24
13.10.2018	78,68	46,13	32,55	136,53	132,84	135,76	134,38	0	-1,54	4,321	24
14.10.2018	78,68	46,01	32,67	143,85	139,95	143,03	141,63	0	-1,68	4,57	24
15.10.2018	79,37	46,26	33,11	148,73	144,65	147,83	146,33	0	-1,68	4,787	24
16.10.2018	79,04	46,37	32,67	151,06	146,93	150,24	148,74	0,03	-1,81	4,797	24
17.10.2018	79,45	46,09	33,36	141,07	137,17	140,25	138,85	0	-1,68	4,575	24
18.10.2018	78,56	46,43	32,13	144,9	141	144,18	142,74	0	-1,74	4,527	24
19.10.2018	78,63	46,6	32,03	142,02	138,16	141,3	139,83	0	-1,67	4,425	24
20.10.2018	78,58	46,49	32,09	138,64	134,91	137,92	136,51	0	-1,6	4,325	24
21.10.2018	78,89	46,24	32,65	142,07	138,18	141,24	139,82	0	-1,64	4,507	24
22.10.2018	78,51	46,66	31,85	143,92	140,06	143,12	141,64	0,01	-1,58	4,458	24
23.10.2018	79,21	46,49	32,72	141,78	137,88	140,97	139,53	0	-1,65	4,512	24
Итого:				3814,2	3714,71	3816,7	3771,3	0,06	-56,59	99,544	694
Средние:	76,94	50,53	26,41								

Дата	V1	M1	V2	M2	V3	Mг	Qo	ВНР	ВОС
	м3	т	м3	т	м3	т	Гкал	ч	ч
24/09/1824	42656,1	41348,85	42128,79	41546,54	5,98	-197,69	1210,61	7017	318
23/10/1824	46470,36	45063,56	45945,58	45317,84	6,04	-254,28	1310,154	7711	320
Итого:	3814,26	3714,71	3816,79	3771,3	0,06	-56,59	99,544	694	2

Представитель абонента
 Директор ООО "Парк-Сервис"
 Для документа № А. Просяникова
 Подпись _____ Ф.И.О. _____



Представитель теплоснабж. организации

Подпись _____ /Л.В. Мальцева/
 Ф.И.О. _____

23.10.2018

ОТЧЕТ
о суточных параметрах теплоснабжения
25/09/18г.-23/10/18г.

Абонент:ООО "Парк-Сервис"
Адрес:пр.Краснопольский 1-6
Тепловычислитель ВКТ-7 сет.№ 001
Договорные расходы:
М сет.воды=_____т.сут Мгас=_____ т.сут
Тхв= 0.00°C

Договор №:3440167111
Тип расходомера:ПРЭМ-50
Пределы измерений:
G под max = 2.00 м3/ч G под min = 1.00 м3/ч
G обр max = 2.00 м3/ч G обр min = 1.00 м3/ч
G3 max = 2.00 м3/ч G3 min = 1.00 м3/ч

Заводской номер 00167542 ВВОД 1 СХЕМА ПОДКЛЮЧЕНИЯ 3 ВД 1 ФТ=0 ТЗ=1 КС=0хЕ069 ПО 2.7

Дата	t1	t2	dt	V1	M1	V2	M2	V3	Mг	Qo	ВНР
	°C	°C	°C	м3	т	м3	т	м3	т	Гкал	ч
25.09.2018	72,71	48,89	23,82	64,51	62,99	61,97	61,25	0	1,74	1,501	24
26.09.2018	72,41	49,47	22,94	67,64	66,07	65,05	64,27	0	1,8	1,515	24
27.09.2018	72,45	49,25	23,2	66,04	64,48	63,45	62,7	0	1,78	1,497	24
28.09.2018	72,46	49,85	22,61	67,25	65,7	64,67	63,94	0	1,76	1,482	24
29.09.2018	73,07	49,6	23,47	65,78	64,25	63,18	62,42	0	1,83	1,507	24
30.09.2018	73,16	47,76	25,4	72,36	70,65	69,48	68,74	0	1,91	1,792	24
01.10.2018	67,71	50,22	17,49	89,23	87,39	86,42	85,39	0	2	1,525	24
02.10.2018	75,19	48,61	26,58	60,17	58,68	57,7	57,08	0	1,6	1,558	24
03.10.2018	74,13	47,12	27,01	92,63	90,39	89,2	88,25	0	2,14	2,436	24
04.10.2018	77,98	45,11	32,87	102,05	99,32	97,98	97,07	0,12	2,25	3,261	24
05.10.2018	78,65	45,03	33,62	99,61	96,89	95,61	94,68	0	2,21	3,256	24
06.10.2018	77,95	45,29	32,66	104,47	101,68	100,4	99,41	0	2,27	3,318	24
07.10.2018	78,01	44,72	33,29	109,74	106,81	105,48	104,48	0	2,33	3,554	24
08.10.2018	78,71	45,46	33,25	104,09	101,27	100,04	99,05	0	2,22	3,367	24
09.10.2018	78,5	50,3	28,2	140,67	136,86	135,89	134,27	0,01	2,59	3,859	24
10.10.2018	78,43	54,93	23,5	201,75	196,31	195,76	193,03	0,14	3,28	4,616	24
11.10.2018	78,24	52,01	26,23	133,54	129,93	129,23	127,6	0,12	2,33	3,412	24
12.10.2018	78,74	44,1	34,64	94,89	92,29	91,18	90,37	0	1,92	3,195	24
13.10.2018	78,52	44,68	33,84	107,64	104,72	103,53	102,51	0	2,21	3,54	24
14.10.2018	78,51	44,36	34,15	118,95	115,78	114,44	113,36	0	2,42	3,952	24
15.10.2018	79,19	44,56	34,63	115,54	112,39	111,08	110,04	0,08	2,35	3,891	24
16.10.2018	78,86	44,48	34,38	113,49	110,42	109,14	108,12	0,05	2,3	3,794	24
17.10.2018	79,25	43,94	35,31	103,65	100,77	99,56	98,67	0	2,1	3,556	24
18.10.2018	78,39	44,47	33,92	111,68	108,68	107,42	106,45	0,05	2,23	3,682	24
19.10.2018	78,46	44,03	34,43	108,11	105,2	103,95	102,97	0,01	2,23	3,619	24
20.10.2018	78,4	43,63	34,77	106,2	103,35	102,1	101,17	0	2,18	3,591	24
21.10.2018	78,72	43,22	35,5	113,72	110,64	109,27	108,32	0	2,32	3,924	24
22.10.2018	78,36	44,2	34,16	116,07	112,93	111,61	110,58	0	2,35	3,856	24
23.10.2018	79,01	43,8	35,21	107,06	104,15	102,84	101,93	0	2,22	3,665	24
Итого:				2958,5	2880,99	2847,6	2818,12	0,58	62,87	87,721	696
Средние:	76,69	46,65	30,03								

Дата	V1	M1	V2	M2	V3	Mг	Qo	ВНР	ВОС
	м3	т	м3	т	м3	т	Гкал	ч	ч
24/09/1824:0	67600,62	65606,56	65401,25	64668,79	7,99	937,77	2180,032	15274	0
23/10/1824:0	70559,15	68487,55	68248,88	67486,91	8,57	1000,64	2267,753	15970	0
Итого:	2958,53	2880,99	2847,63	2818,12	0,58	62,87	87,721	696	0

Представитель абонента
Директор ООО "Парк-Сервис"
Е.А. Просянникова
Подпись _____ Ф.И.О.
Для документов
ИНН 7448199350
ОГРН 5027448199350

Представитель теплоснабж.организации
/Л.В. Мальцева/
Подпись _____ Ф.И.О.

23.10.2018

ОТЧЕТ
о суточных параметрах теплоснабжения
25/09/18г.-23/10/18г.

Абонент: ООО "Парк-Сервис"

Договор N: 3440167115

Адрес: пр. Краснопольский 1-в

Тип расходомера: ПРЭМ-50

Тепловычислитель ВКТ-7 сет. N 001

Пределы измерений:

Договорные расходы:

G под max = 2.00 м3/ч G под min = 1.00 м3/ч

M сет. воды = _____ т.сут Mгвс = _____ т.сут

G обр max = 2.00 м3/ч G обр min = 1.00 м3/ч

Tхв = 0.00 °C

G3 max = 2.00 м3/ч G3 min = 1.00 м3/ч

Заводской номер 00170431

ВВОД 1

СХЕМА ПОДКЛЮЧЕНИЯ 3

БД 1

ФТ=0

ТЗ=1

КС=0x5CBF

ПО 2.7

Дата	t1	t2	dt	V1	M1	V2	M2	V3	Mг	Qo	ВНР
	°C	°C	°C	м3	т	м3	т	м3	т	Гкал	ч
25.09.2018	71,83	50,17	21,66	71,55	69,9	68,77	67,94	0	1,96	1,515	24
26.09.2018	71,55	49,92	21,63	73,27	71,57	70,41	69,62	0	1,95	1,547	24
27.09.2018	71,62	50,48	21,14	74,95	73,2	72,03	71,18	0	2,02	1,55	24
28.09.2018	71,56	51,19	20,37	72,83	71,2	70,03	69,16	0	2,04	1,449	24
29.09.2018	72,18	49,57	22,61	71,52	69,87	68,65	67,86	0	2,01	1,58	24
30.09.2018	72,29	48,61	23,68	77,69	75,86	74,5	73,66	0	2,2	1,795	24
01.10.2018	67,34	49,93	17,41	95,87	93,91	92,51	91,41	0	2,5	1,631	24
02.10.2018	74,22	48,09	26,13	67,1	65,46	64,33	63,64	0	1,82	1,708	24
03.10.2018	73,55	47,2	26,35	120,45	117,56	115,74	114,54	0,08	3,02	3,095	24
04.10.2018	77,12	44,96	32,16	109,71	106,83	105,01	104,02	0,07	2,81	3,434	24
05.10.2018	77,94	44,85	33,09	104,81	102,03	100,2	99,23	0,16	2,8	3,375	24
06.10.2018	77,22	45,08	32,14	109,6	106,74	104,79	103,77	0,09	2,97	3,427	24
07.10.2018	77,33	44,47	32,86	119,83	116,7	114,57	113,53	0,08	3,17	3,832	24
08.10.2018	77,94	44,97	32,97	109,2	106,3	104,42	103,41	0,02	2,89	3,503	24
09.10.2018	77,65	44,62	33,03	103,96	101,19	99,44	98,51	0,02	2,68	3,341	24
10.10.2018	77,42	44,79	32,63	111,79	108,84	106,97	105,95	0,04	2,89	3,548	24
11.10.2018	77,24	44,86	32,38	109,29	106,45	104,57	103,58	0	2,87	3,446	24
12.10.2018	78,01	44,44	33,57	110,85	107,91	106,03	105,04	0,1	2,87	3,618	24
13.10.2018	77,82	43,95	33,87	118,83	115,69	113,6	112,57	0	3,12	3,915	24
14.10.2018	77,83	43,94	33,89	124,45	121,13	119,07	118	0	3,13	4,102	24
15.10.2018	78,55	44,6	33,95	125,63	122,22	120,16	119,03	0	3,19	4,147	24
16.10.2018	78,19	44,74	33,45	127,92	124,47	122,42	121,29	0	3,18	4,161	24
17.10.2018	78,53	43,97	34,56	114,82	111,72	109,82	108,81	0	2,91	3,858	24
18.10.2018	77,69	44,18	33,51	122,29	119,03	117,07	116	0	3,03	3,984	24
19.10.2018	77,75	44,42	33,33	119,76	116,59	114,6	113,58	0	3,01	3,884	24
20.10.2018	77,71	43,82	33,89	118,04	114,93	112,94	111,93	0	3	3,89	24
21.10.2018	78,01	43,42	34,59	122,37	119,11	117,08	116,04	0	3,07	4,116	24
22.10.2018	77,65	44,6	33,05	121,32	118,11	116,22	115,18	0	2,93	3,902	24
23.10.2018	78,31	43,93	34,38	118,59	115,41	113,47	112,45	0	2,96	3,965	24
Итого:				3048,2	2969,93	2919,4	2890,93	0,66	79	91,318	696
Средние:	75,93	45,99	29,94								

Дата	V1	M1	V2	M2	V3	Mг	Qo	DI	ВНР	ВОС
	м3	т	м3	т	м3	т	Гкал	м3	ч	ч
24/09/1824:0	76319,64	74090,99	73279,06	72410,05	3,55	1680,94	2318,647	0	15274	0
23/10/1824:0	79367,93	77060,92	76198,48	75300,98	4,21	1759,94	2409,965	0	15970	0
Итого:	3048,29	2969,93	2919,42	2890,93	0,66	79	91,318	0	696	0

Представитель абонента

Представитель теплоснабж. организации

Директор ООО "Парк-Сервис"

Е.А. Просьянникова

/Л.В. Мальцева/

Подпись

Подпись

Ф.И.О.



23.10.2018г.

ОТЧЕТ
о суточных параметрах теплоснабжения
25/09/18г.-23/10/18г.

Абонент:ООО "Парк-Сервис"
Адрес:пр.Краснопольский 1-г
Тепловычислитель ВКТ-7 сет.№ 001
Договорные расходы:
М сет.воды=_____т.сут Мгвс=_____ т.сут
Тхв= 0.00°C

Договор №:3440167117
Тип расходомера:ПРЭМ-50
Пределы измерений:
G под max = 2.00 м3/ч G под min = 1.00 м3/ч
G обр max = 2.00 м3/ч G обр min = 1.00 м3/ч
G3 max = 2.00 м3/ч G3 min = 1.00 м3/ч

Заводской номер 00167540 ВВОД 1 СХЕМА ПОДКЛЮЧЕНИЯ 3 БД 1 ФТ=0 Т3=1 КС=0x719D ПО 2.7

Дата	t1	t2	dt	V1	M1	V2	M2	V3	Mг	Qo	ВНР
	°C	°C	°C	м3	т	м3	т	м3	т	Гкал	ч
25.09.2018	72,23	50,22	22,01	78,3	76,47	75,33	74,41	0	2,06	1,681	24
26.09.2018	71,87	50,12	21,75	76,42	74,68	73,53	72,67	0	2,01	1,624	24
27.09.2018	72	50,25	21,75	80,17	78,3	77,13	76,21	0	2,09	1,698	24
28.09.2018	71,98	50,32	21,66	79,21	77,38	76,24	75,34	0	2,04	1,674	24
29.09.2018	72,57	49,44	23,13	77,88	76,05	74,85	74	0	2,05	1,758	24
30.09.2018	72,7	49,27	23,43	82,99	81,04	79,76	78,86	0,01	2,18	1,898	24
01.10.2018	68,22	50,65	17,57	99,57	97,46	96,29	95,13	0	2,33	1,709	24
02.10.2018	74,51	48,4	26,11	71,8	70,06	68,87	68,12	0	1,94	1,829	24
03.10.2018	73,78	47,47	26,31	112,78	110,04	108,36	107,22	0	2,82	2,893	24
04.10.2018	77,52	44,89	32,63	107,67	104,84	102,97	102,04	0,31	2,8	3,419	24
05.10.2018	78,14	44,54	33,6	101,66	98,95	97,17	96,28	0	2,67	3,324	24
06.10.2018	77,49	44,72	32,77	108,21	105,32	103,48	102,51	0,03	2,81	3,448	24
07.10.2018	77,58	44,3	33,28	111,95	109	107	106,03	0	2,97	3,625	24
08.10.2018	78,22	44,42	33,8	105,49	102,65	100,78	99,82	0,07	2,83	3,467	24
09.10.2018	77,88	44,71	33,17	101,61	98,92	97,11	96,2	0,02	2,72	3,278	24
10.10.2018	77,72	44,29	33,43	110,17	107,24	105,28	104,33	0	2,91	3,584	24
11.10.2018	77,52	44,14	33,38	108,35	105,48	103,53	102,57	0	2,91	3,519	24
12.10.2018	78,28	43,63	34,65	108,89	105,96	103,86	102,89	0	3,07	3,667	24
13.10.2018	78,13	43,96	34,17	122,15	118,9	116,49	115,42	0,04	3,48	4,061	24
14.10.2018	78,18	43,94	34,24	128,88	125,43	122,86	121,75	0	3,68	4,292	24
15.10.2018	78,8	44,02	34,78	125,07	121,68	119,12	118,04	0,02	3,64	4,23	24
16.10.2018	78,44	44,14	34,3	123,29	119,96	117,46	116,38	0	3,58	4,112	24
17.10.2018	78,74	42,91	35,83	109,53	106,58	104,26	103,37	0	3,21	3,816	24
18.10.2018	77,94	43,42	34,52	118,32	115,19	112,77	111,77	0,26	3,42	3,972	24
19.10.2018	78,03	43,69	34,34	115,94	112,82	110,47	109,47	0,02	3,35	3,871	24
20.10.2018	77,97	43,04	34,93	114,91	111,83	109,49	108,54	0	3,29	3,902	24
21.10.2018	78,24	42,85	35,39	116,46	113,31	110,9	109,92	0	3,39	4,006	24
22.10.2018	77,98	43,6	34,38	126,69	123,31	120,71	119,65	0	3,66	4,235	24
23.10.2018	78,56	43,43	35,13	118,23	115,02	112,57	111,56	0	3,46	4,039	24
Итого:				3042,5	2963,87	2908,6	2880,5	0,78	83,37	92,631	696
Средние:	76,24	45,68	30,56								

Дата	V1	M1	V2	M2	V3	Mг	Qo	ВНР	ВОС
	м3	т	м3	т	м3	т	Гкал	ч	ч
24/09/1824:	100732,09	97762,43	96867,38	95689,48	7,49	2072,95	3041,091	18639	0
23/10/1824:	103774,68	100726,3	99776,02	98569,98	8,27	2156,32	3133,722	19335	0
Итого:	3042,59	2963,87	2908,64	2880,5	0,78	83,37	92,631	696	0

Представитель абонента
Директор ООО "Парк-Сервис"

Представитель теплоснабж.организации

Подпись *Е.А. Просянникова*
Ф.И.О.

Подпись *Л.В. Мальцева*
Ф.И.О.



23.10.2018

ОТЧЕТ
о суточных параметрах теплоснабжения
25/09/18г.-23/10/18г.

Абонент: ООО "Парк-Сервис"

Договор N: 3440167113

Адрес: пр. Краснопольский 1-д

Тип расходомера: ПРЭМ-50

Тепловычислитель ВКТ-7 сет. N 001

Пределы измерений:

Договорные расходы:

G под max = 2.00 м3/ч G под min = 1.00 м3/ч

M сет. воды = _____ т.сут M гвс = _____ т.сут

G обр max = 2.00 м3/ч G обр min = 1.00 м3/ч

Tхв = 0.00 °C

G3 max = 2.00 м3/ч G3 min = 1.00 м3/ч

Заводской номер 00167538

ВВОД 1

СХЕМА ПОДКЛЮЧЕНИЯ 3

БД 1

ФТ=0

T3=1

KC=0xЕ248

ПО 2.7

Дата	t1	t2	dt	V1	M1	V2	M2	V3	Mг	Qo	ВНР
	°C	°C	°C	м3	т	м3	т	м3	т	Гкал	ч
25.09.2018	70,81	44,03	26,78	58,06	56,73	57,16	56,65	0	0,08	1,519	24
26.09.2018	70,44	44,69	25,75	57,42	56,13	56,54	56,01	0	0,12	1,443	24
27.09.2018	70,6	44,42	26,18	60,64	59,3	59,58	59,04	0	0,26	1,552	24
28.09.2018	70,57	44,98	25,59	60,34	59	59,25	58,68	0	0,32	1,51	24
29.09.2018	71,17	43,67	27,5	59,41	58,05	58,24	57,74	0	0,31	1,593	24
30.09.2018	71,24	43,64	27,6	59,91	58,56	58,72	58,19	0	0,37	1,616	24
01.10.2018	67,29	46,01	21,28	73,31	71,82	72,14	71,41	0	0,41	1,527	24
02.10.2018	72,99	42,78	30,21	54,89	53,61	53,94	53,5	0	0,11	1,616	24
03.10.2018	72,73	43,06	29,67	100,95	98,58	99,72	98,86	0	-0,28	2,922	24
04.10.2018	76,45	42,28	34,17	108,5	105,73	106,61	105,72	0,31	0,01	3,608	24
05.10.2018	76,72	41,8	34,92	97,04	94,54	95,05	94,29	0,02	0,25	3,299	24
06.10.2018	76,29	41,41	34,88	101,57	98,97	99,51	98,73	0,03	0,24	3,452	24
07.10.2018	76,61	41,36	35,25	105,95	103,2	103,82	102,97	0,01	0,23	3,635	24
08.10.2018	77,24	42,54	34,7	101,9	99,2	99,91	99,1	0,02	0,1	3,441	24
09.10.2018	76,95	41,91	35,04	97,64	95,11	95,92	95,15	0,16	-0,04	3,328	24
10.10.2018	76,77	42,27	34,5	108,42	105,64	106,71	105,79	0	-0,15	3,642	24
11.10.2018	76,58	41,85	34,73	104,81	102,09	103,16	102,34	0	-0,25	3,543	24
12.10.2018	77,33	41,23	36,1	105,41	102,66	103,61	102,81	0	-0,15	3,703	24
13.10.2018	77,14	41,82	35,32	113,65	110,71	111,75	110,86	0	-0,15	3,905	24
14.10.2018	77,26	41,57	35,69	120,02	116,88	118	117,06	0	-0,18	4,169	24
15.10.2018	77,89	42,35	35,54	120,69	117,47	118,61	117,64	0	-0,17	4,171	24
16.10.2018	77,58	42,85	34,73	124,46	121,19	122,37	121,31	0	-0,12	4,207	24
17.10.2018	77,81	41,03	36,78	104,96	102,16	103,09	102,31	0,14	-0,15	3,754	24
18.10.2018	76,96	41,36	35,6	109,52	106,67	107,71	106,8	0	-0,13	3,798	24
19.10.2018	77,02	40,99	36,03	108,18	105,38	106,37	105,58	0	-0,2	3,794	24
20.10.2018	76,97	40,6	36,37	104,32	101,6	102,52	101,75	0	-0,15	3,692	24
21.10.2018	77,29	40,53	36,76	109,06	106,18	107,13	106,3	0	-0,12	3,899	24
22.10.2018	77,03	42,21	34,82	120,97	117,81	118,99	117,97	0	-0,16	4,101	24
23.10.2018	77,62	41,94	35,68	116,78	113,71	114,78	113,85	0	-0,14	4,054	24
Итого:				2768,7	2698,68	2720,9	2698,41	0,69	0,27	90,493	696
Средние:	75,15	42,45	32,69								

Дата	V1	M1	V2	M2	V3	Mг	Qo	ВНР	ВОС
	м3	т	м3	т	м3	т	Гкал	ч	ч
24/09/1824:	84586,61	82061,52	83228,61	82333,64	5,01	-272,12	2869,602	18638	0
23/10/1824:	87355,39	84760,2	85949,52	85032,05	5,7	-271,85	2960,095	19334	0
Итого:	2768,78	2698,68	2720,91	2698,41	0,69	0,27	90,493	696	0

Представитель абонента

Представитель теплоснабж. организации

Директор ООО "Парк-Сервис"

Е.А. Просяникова
Ф.И.О.

/Л.В. Мальцева/
Ф.И.О.

Подпись

Подпись

23.10.2018.



ОТЧЕТ
о суточных параметрах теплоснабжения
25/09/18г.-23/10/18г.

Абонент: 000 "Парк-Сервис"
Адрес: пр Краснопольский 3 итп 1
Тепловычислитель ВКТ-7 сет. N 001

Договор N: _____
Тип расходомера: _____
Пределы измерений:

Договорные расходы:
M сет. воды = _____ т.сут Mгвс = _____ т.сут
Тхв = 0.00 °C

G под max = 2.00 м3/ч G под min = 1.00 м3/ч
G обр max = 2.00 м3/ч G обр min = 1.00 м3/ч
G3 max = 2.00 м3/ч G3 min = 1.00 м3/ч

Заводской номер 00000001 ВВОД 1 СХЕМА ПОДКЛЮЧЕНИЯ 3 БД 1 ФТ=0 Т3=1 КС=0x903F ПО 2.7

Дата	t1	t2	dt	V1	M1	V2	M2	V3	Mг	Qo	ВНР
	°C	°C	°C	м3	т	м3	т	м3	т	Гкал	ч
25.09.2018	72,51	47,55	24,96	37,18	36,3	37,04	36,62	0	-0,32	0,908	24
26.09.2018	72,22	48,32	23,9	37,66	36,8	37,49	37,04	0	-0,24	0,879	24
27.09.2018	72,26	48,23	24,03	37,39	36,53	36,93	36,48	0	0,05	0,879	24
28.09.2018	72,36	48,68	23,68	38,92	38,02	38,5	38,06	0	-0,04	0,901	24
29.09.2018	72,94	48,97	23,97	38,9	38	38,63	38,15	0	-0,15	0,91	24
30.09.2018	73	46,85	26,15	41	40,07	40,7	40,24	0	-0,17	1,044	24
01.10.2018	67,36	48,19	19,17	51,3	50,25	51,37	50,79	0	-0,54	0,961	24
02.10.2018	74,95	46,81	28,14	35,15	34,27	35,12	34,75	0	-0,48	0,962	24
03.10.2018	73,85	45,36	28,49	68,77	67,09	68,72	68,05	0	-0,96	1,912	24
04.10.2018	77,84	44,51	33,33	70,23	68,36	69,91	69,26	0	-0,9	2,276	24
05.10.2018	78,54	43,78	34,76	60,77	59,13	60,51	59,96	0	-0,83	2,053	24
06.10.2018	77,8	41,88	35,92	59,29	57,72	59,04	58,56	0	-0,84	2,07	24
07.10.2018	77,85	41,5	36,35	61,76	60,11	61,45	60,96	0	-0,85	2,181	24
08.10.2018	78,6	42,44	36,16	62,97	61,27	62,63	62,15	0	-0,88	2,214	24
09.10.2018	78,23	42,44	35,79	59,62	58,03	59,31	58,83	0	-0,8	2,073	22
10.10.2018	78,04	42,55	35,49	64,01	62,28	63,66	63,18	0	-0,9	2,21	24
11.10.2018	77,85	43,3	34,55	64,51	62,8	64,17	63,65	0	-0,85	2,167	24
12.10.2018	78,7	43,27	35,43	68,01	66,19	67,55	66,97	0	-0,78	2,343	24
13.10.2018	78,48	43,4	35,08	72,58	70,63	72,09	71,48	0	-0,85	2,476	24
14.10.2018	78,43	42,81	35,62	77,24	75,14	76,7	76,06	0	-0,92	2,676	24
15.10.2018	79,14	43,4	35,74	77,55	75,44	76,98	76,29	0	-0,85	2,691	24
16.10.2018	78,79	43,61	35,18	76,01	73,98	75,51	74,8	0	-0,82	2,6	24
17.10.2018	79,2	42,7	36,5	71,32	69,35	70,79	70,21	0	-0,86	2,527	24
18.10.2018	78,32	43,34	34,98	73,75	71,75	73,28	72,58	0	-0,83	2,508	24
19.10.2018	78,4	43,3	35,1	72,48	70,54	72,01	71,36	0	-0,82	2,474	24
20.10.2018	78,35	43,23	35,12	72,03	70,08	71,56	70,88	0	-0,8	2,461	24
21.10.2018	78,65	42,27	36,38	75,81	73,75	75,23	74,58	0	-0,83	2,683	24
22.10.2018	78,28	43,33	34,95	78,21	76,08	77,67	76,96	0	-0,88	2,655	24
23.10.2018	78,96	42,77	36,19	71,76	69,79	71,21	70,62	0	-0,83	2,527	24
Итого:				1776,1	1729,75	1765,7	1749,52	0	-19,77	57,221	694
Средние:	76,54	44,44	32,1								

Дата	V1	M1	V2	M2	V3	Mг	Qo	ВНР	ВОС
	м3	т	м3	т	м3	т	Гкал	ч	ч
24/09/1824:	19854,44	19221,54	19610,36	19390,11	0	-168,57	703,802	7012	323
23/10/1824:	21630,62	20951,29	21376,12	21139,63	0	-188,34	761,023	7706	325
Итого:	1776,18	1729,75	1765,76	1749,52	0	-19,77	57,221	694	2

Представитель абонента
Директор ООО "Парк-Сервис"
Е.А. Просяникова
Подпись: _____
Ф.И.О.
«Парк-сервис»
Для документов
ИНН 7448198360
ОТВЕТСТВЕННОСТЬ С ОГРАНИЧЕННОЙ

Представитель теплоснабж. организации
/Л.В. Мальцева/
Подпись: _____
Ф.И.О.

23.10.2018

ОТЧЕТ
о суточных параметрах теплоснабжения
25/09/18г.-23/10/18г.

Абонент: 000 "Парк-Сервис"

Договор N: _____

Адрес: пр. Краснопольский 3 итп 2

Тип расходомера: _____

Тепловычислитель ВКТ-7 сет. N 001

Пределы измерений:

Договорные расходы:

G под max = 2.00 м3/ч G под min = 1.00 м3/ч

M сет. воды= _____ т.сут Mгвс= _____ т.сут

G обр max = 2.00 м3/ч G обр min = 1.00 м3/ч

Tхв= 0.00 °C

G3 max = 2.00 м3/ч G3 min = 1.00 м3/ч

Заводской номер 00219609

ВВОД 1

СХЕМА ПОДКЛЮЧЕНИЯ 3

БД 1

ФТ=0

ТЗ=1

КС=0хЕ482


ПО 2.7

Дата	t1	t2	dt	V1	M1	V2	M2	V3	Mг	Qo	ВНР
	°C	°C	°C	м3	т	м3	т	м3	т	Гкал	ч
25.09.2018	73,27	50,88	22,39	68,45	66,85	67,06	66,23	0	0,62	1,496	24
26.09.2018	73	51,47	21,53	69,42	67,8	67,94	67,1	0	0,7	1,461	24
27.09.2018	73,03	50,66	22,37	69,68	68,05	67,55	66,76	0	1,29	1,523	24
28.09.2018	73,06	51,77	21,29	70,92	69,24	68,87	68,03	0	1,21	1,473	24
29.09.2018	73,68	50	23,68	67,45	65,82	65,36	64,61	0	1,21	1,56	24
30.09.2018	73,72	50,03	23,69	72,68	70,94	70,44	69,61	0	1,33	1,68	24
01.10.2018	68,16	51,15	17,01	91,88	89,93	89,76	88,66	0	1,27	1,527	24
02.10.2018	75,7	48,26	27,44	59,78	58,3	58,5	57,87	0	0,43	1,599	24
03.10.2018	74,4	46,36	28,04	116,95	114,07	114,66	113,51	0	0,56	3,197	24
04.10.2018	78,38	44,49	33,89	122,1	118,83	119,06	117,93	0	0,9	4,025	24
05.10.2018	79,19	43,67	35,52	106,39	103,47	103,97	103,05	0	0,42	3,672	24
06.10.2018	78,44	42,06	36,38	104,6	101,77	102,37	101,5	0	0,27	3,699	24
07.10.2018	78,48	41,63	36,85	108,35	105,4	106,09	105,19	0	0,21	3,881	24
08.10.2018	79,22	42,71	36,51	109,29	106,3	107,08	106,14	0	0,16	3,88	24
09.10.2018	78,86	43,36	35,5	104	101,17	101,87	100,98	0	0,19	3,587	22
10.10.2018	78,63	43,39	35,24	114,99	111,87	112,71	111,73	0	0,14	3,94	24
11.10.2018	78,48	43,49	34,99	113,3	110,24	111,21	110,24	0	0	3,854	24
12.10.2018	79,29	42,92	36,37	113,84	110,72	111,62	110,66	0	0,06	4,026	24
13.10.2018	79,03	43,28	35,75	122,05	118,72	119,72	118,69	0	0,03	4,242	24
14.10.2018	78,99	43,02	35,97	127,82	124,36	125,35	124,26	0	0,1	4,471	24
15.10.2018	79,69	43,83	35,86	129	125,44	126,38	125,23	0	0,21	4,496	24
16.10.2018	79,36	43,77	35,59	130,35	126,77	127,74	126,59	0	0,18	4,509	24
17.10.2018	79,75	43,08	36,67	115,17	111,96	112,84	111,87	0	0,09	4,105	23
18.10.2018	78,89	43,4	35,49	124,87	121,48	122,5	121,39	0	0,09	4,309	24
19.10.2018	78,98	43,79	35,19	124,92	121,51	122,67	121,56	0	-0,05	4,271	24
20.10.2018	78,91	43,12	35,79	121,12	117,8	118,9	117,91	0	-0,11	4,212	24
21.10.2018	79,22	42,94	36,28	123,78	120,37	121,42	120,38	0	-0,01	4,366	24
22.10.2018	78,85	43,68	35,17	126,72	123,27	124,34	123,22	0	0,05	4,331	24
23.10.2018	79,57	43,28	36,29	126,38	122,9	123,97	122,87	0	0,03	4,456	24
Итого:				3056,2	2975,35	2991,9	2963,77	0	11,58	97,848	693
Средние:	77,18	45,36	31,81								

Дата	V1	M1	V2	M2	V3	Mг	Qo	ВНР	ВОС
	м3	т	м3	т	м3	т	Гкал	ч	ч
24/09/1824:	35057,73	33935,94	34144,15	33737,33	0	198,61	1202,841	7004	331
23/10/1824:	38113,98	36911,29	37136,1	36701,1	0	210,19	1300,689	7697	334
Итого:	3056,25	2975,35	2991,95	2963,77	0	11,58	97,848	693	3

Представитель абонента
Директор ООО "Парк-Сервис"

Е.А. Просянникова
Подпись: _____
Ф.И.О.
Для документов
ИНН 7448199350

Представитель теплоснабж. организации

Л.В. Мальцева/
Подпись: _____
Ф.И.О.

23.10.2018.

ОТЧЕТ
о суточных параметрах теплоснабжения
25/09/18г.-23/10/18г.

Абонент: ООО "Парк-Сервис"
Адрес: пр. Краснопольский 3-б
Тепловычислитель ВКТ-7 сет. N 001

Договор N: _____
Тип расходомера: ПРЭМ-50
Пределы измерений:

Договорные расходы:
M сет. воды = _____ т.сут Mгвс = _____ т.сут
Тхв = 0.00 °C

G под max = 2.00 м3/ч G под min = 1.00 м3/ч
G обр max = 2.00 м3/ч G обр min = 1.00 м3/ч
G3 max = 2.00 м3/ч G3 min = 1.00 м3/ч

Заводской номер 00167543 ВВОД 1 СХЕМА ПОДКЛЮЧЕНИЯ 3 БД 1 ФТ=0 ТЗ=1 КС=0x76ЕF ПО 2.7

Дата	t1	t2	dt	V1	M1	V2	M2	V3	Mг	Qo	ВНР
	°C	°C	°C	м3	т	м3	т	м3	т	Гкал	ч
25.09.2018	71,94	48,29	23,65	66,96	65,45	65,47	64,76	0	0,69	1,546	24
26.09.2018	71,71	48,76	22,95	70,07	68,46	68,48	67,69	0	0,77	1,57	24
27.09.2018	71,74	48,4	23,34	69,12	67,49	67,9	67,15	0	0,34	1,569	24
28.09.2018	71,75	48,76	22,99	68,7	67,12	67,46	66,69	0	0,43	1,542	24
29.09.2018	72,35	48,63	23,72	68,12	66,53	66,89	66,13	0	0,4	1,576	24
30.09.2018	72,41	47,54	24,87	72,97	71,26	71,72	70,94	0	0,32	1,767	24
01.10.2018	68,5	48,71	19,79	81,83	80,08	79,97	79,04	0	1,04	1,579	24
02.10.2018	74,24	46,87	27,37	62,95	61,44	61,76	61,11	0	0,33	1,678	24
03.10.2018	73,64	46,35	27,29	107,57	104,99	105,16	104,11	0	0,88	2,861	24
04.10.2018	77,2	44,82	32,38	98,44	95,88	96,5	95,59	0,72	0,29	3,101	24
05.10.2018	77,88	44,25	33,63	88,95	86,61	87,29	86,5	0,23	0,11	2,912	24
06.10.2018	77,22	43,91	33,31	94,07	91,61	92,32	91,52	0	0,09	3,047	24
07.10.2018	77,28	43,25	34,03	101,23	98,58	99,44	98,55	0,01	0,03	3,352	24
08.10.2018	77,99	43,18	34,81	98,01	95,41	96,32	95,52	1,31	-0,11	3,318	24
09.10.2018	77,62	43,52	34,1	91,68	89,24	90,06	89,27	0,11	-0,03	3,041	24
10.10.2018	77,43	43,41	34,02	97,41	94,86	95,66	94,83	0,1	0,03	3,224	24
11.10.2018	77,29	43,58	33,71	100,51	97,84	98,69	97,8	0	0,04	3,293	24
12.10.2018	78,09	43,55	34,54	103,35	100,59	101,56	100,62	0	-0,03	3,473	24
13.10.2018	77,92	44,53	33,39	116,6	113,48	114,54	113,47	0	0,01	3,788	24
14.10.2018	77,91	44,05	33,86	122,12	118,89	120,02	118,91	0	-0,02	4,021	24
15.10.2018	78,58	44,39	34,19	120,76	117,48	118,74	117,64	0	-0,16	4,015	24
16.10.2018	78,17	43,89	34,28	113,58	110,55	111,66	110,61	0	-0,06	3,784	24
17.10.2018	78,52	42,65	35,87	100,23	97,51	98,61	97,79	0,01	-0,28	3,491	24
18.10.2018	77,71	43,2	34,51	111,73	108,8	109,86	108,91	0	-0,11	3,754	24
19.10.2018	77,88	43,99	33,89	114,56	111,53	112,6	111,56	0	-0,03	3,778	24
20.10.2018	77,83	43,89	33,94	114,9	111,87	112,93	111,93	0	-0,06	3,793	24
21.10.2018	78,13	43,48	34,65	119,11	115,89	117,13	116,08	0	-0,19	4,012	24
22.10.2018	77,78	43,97	33,81	123,33	120,04	121,21	120,09	0	-0,05	4,056	24
23.10.2018	78,4	43,99	34,41	112,09	109,04	110,22	109,21	0	-0,17	3,751	24
Итого:				2810,9	2738,52	2760,1	2734,02	2,49	4,5	86,692	696
Средние:	76,03	45,09	30,94								

Дата	V1	M1	V2	M2	V3	Mг	Qo	ВНР	ВОС
	м3	т	м3	т	м3	т	Гкал	ч	ч
24/09/1824:	46796,22	45467,76	46004,74	45509,71	5,07	-41,95	1474,417	11535	0
23/10/1824:	49607,17	48206,28	48764,91	48243,73	7,56	-37,45	1561,109	12231	0
Итого:	2810,95	2738,52	2760,17	2734,02	2,49	4,5	86,692	696	0

Представитель абонента
Директор ООО "Парк-Сервис"
Е.А. Просвникова
Подпись
Для документов
ИНН 7448199350
ООО "ПАРК-СЕРВИС"

Представитель теплоснабж. организации
Л.В. Мальцева
Подпись
Ф.И.О.

23.10.2018

ОТЧЕТ
о суточных параметрах теплоснабжения
25/09/18г.-23/10/18г.

Абонент: ООО "Парк-Сервис"
Адрес: пр. Краснополяский 3-б
Тепловычислитель ВКТ-7 сет. N 001

Договор N: _____
Тип расходомера: ПРЭМ-50
Пределы измерений:

Договорные расходы:
M сет. воды= _____ т.сут Mтвс= _____ т.сут
Тхв= 0.00 °C

G под max = 2.00 м3/ч G под min = 1.00 м3/ч
G обр max = 2.00 м3/ч G обр min = 1.00 м3/ч
G3 max = 2.00 м3/ч G3 min = 1.00 м3/ч

Заводской номер 00167543 ВВОД 1 СХЕМА ПОДКЛЮЧЕНИЯ 3 БД 1 ФТ=0 ТЗ=1 КС=0x76EF ПО 2.7

Дата	t1	t2	dt	V1	M1	V2	M2	V3	Mг	Qo	ВНР
	°C	°C	°C	м3	т	м3	т	м3	т	Гкал	ч
25.09.2018	71,94	48,29	23,65	66,96	65,45	65,47	64,76	0	0,69	1,546	24
26.09.2018	71,71	48,76	22,95	70,07	68,46	68,48	67,69	0	0,77	1,57	24
27.09.2018	71,74	48,4	23,34	69,12	67,49	67,9	67,15	0	0,34	1,569	24
28.09.2018	71,75	48,76	22,99	68,7	67,12	67,46	66,69	0	0,43	1,542	24
29.09.2018	72,35	48,63	23,72	68,12	66,53	66,89	66,13	0	0,4	1,576	24
30.09.2018	72,41	47,54	24,87	72,97	71,26	71,72	70,94	0	0,32	1,767	24
01.10.2018	68,5	48,71	19,79	81,83	80,08	79,97	79,04	0	1,04	1,579	24
02.10.2018	74,24	46,87	27,37	62,95	61,44	61,76	61,11	0	0,33	1,678	24
03.10.2018	73,64	46,35	27,29	107,57	104,99	105,16	104,11	0	0,88	2,861	24
04.10.2018	77,2	44,82	32,38	98,44	95,88	96,5	95,59	0,72	0,29	3,101	24
05.10.2018	77,88	44,25	33,63	88,95	86,61	87,29	86,5	0,23	0,11	2,912	24
06.10.2018	77,22	43,91	33,31	94,07	91,61	92,32	91,52	0	0,09	3,047	24
07.10.2018	77,28	43,25	34,03	101,23	98,58	99,44	98,55	0,01	0,03	3,352	24
08.10.2018	77,99	43,18	34,81	98,01	95,41	96,32	95,52	1,31	-0,11	3,318	24
09.10.2018	77,62	43,52	34,1	91,68	89,24	90,06	89,27	0,11	-0,03	3,041	24
10.10.2018	77,43	43,41	34,02	97,41	94,86	95,66	94,83	0,1	0,03	3,224	24
11.10.2018	77,29	43,58	33,71	100,51	97,84	98,69	97,8	0	0,04	3,293	24
12.10.2018	78,09	43,55	34,54	103,35	100,59	101,56	100,62	0	-0,03	3,473	24
13.10.2018	77,92	44,53	33,39	116,6	113,48	114,54	113,47	0	0,01	3,788	24
14.10.2018	77,91	44,05	33,86	122,12	118,89	120,02	118,91	0	-0,02	4,021	24
15.10.2018	78,58	44,39	34,19	120,76	117,48	118,74	117,64	0	-0,16	4,015	24
16.10.2018	78,17	43,89	34,28	113,58	110,55	111,66	110,61	0	-0,06	3,784	24
17.10.2018	78,52	42,65	35,87	100,23	97,51	98,61	97,79	0,01	-0,28	3,491	24
18.10.2018	77,71	43,2	34,51	111,73	108,8	109,86	108,91	0	-0,11	3,754	24
19.10.2018	77,88	43,99	33,89	114,56	111,53	112,6	111,56	0	-0,03	3,778	24
20.10.2018	77,83	43,89	33,94	114,9	111,87	112,93	111,93	0	-0,06	3,793	24
21.10.2018	78,13	43,48	34,65	119,11	115,89	117,13	116,08	0	-0,19	4,012	24
22.10.2018	77,78	43,97	33,81	123,33	120,04	121,21	120,09	0	-0,05	4,056	24
23.10.2018	78,4	43,99	34,41	112,09	109,04	110,22	109,21	0	-0,17	3,751	24
Итого:				2810,9	2738,52	2760,1	2734,02	2,49	4,5	86,692	696
Средние:	76,03	45,09	30,94								

Дата	V1	M1	V2	M2	V3	Mг	Qo	ВНР	ВОС
	м3	т	м3	т	м3	т	Гкал	ч	ч
24/09/1824:	46796,22	45467,76	46004,74	45509,71	5,07	-41,95	1474,417	11535	0
23/10/1824:	49607,17	48206,28	48764,91	48243,73	7,56	-37,45	1561,109	12231	0
Итого:	2810,95	2738,52	2760,17	2734,02	2,49	4,5	86,692	696	0

Представитель абонента
Директор ООО "Парк-Сервис"
Е.А. Просянникова
Ф.И.С.
Подпись
Для документов
ИНН 7448199350
ОГРНИП 5077448199350

Представитель теплоснабж. организации
Л.В. Мальцева/
Ф.И.О.
Подпись

23.10.2018

ОТЧЕТ
о суточных параметрах теплоснабжения
25/09/18г. - 23/10/18г.

Абонент: ООО "Парк-Сервис"
Адрес: пр. Краснопольский 3-б
Тепловычислитель ВКТ-7 сет. N 001

Договор N: _____
Тип расходомера: ПРЭМ-50
Пределы измерений:

Договорные расходы:
M сет. воды = _____ т.сут Mгвс = _____ т.сут
Тхв = 0.00 °C

G под max = 2.00 м3/ч G под min = 1.00 м3/ч
G обр max = 2.00 м3/ч G обр min = 1.00 м3/ч
G3 max = 2.00 м3/ч G3 min = 1.00 м3/ч

Заводской номер 00167543 ВВОД 1 СХЕМА ПОДКЛЮЧЕНИЯ 3 БД 1 ФТ=0 ТЗ=1 КС=0x76ЕF ПО 2.7

Дата	t1	t2	dt	V1	M1	V2	M2	V3	Mг	Qo	ВНР
	°C	°C	°C	м3	т	м3	т	м3	т	Гкал	ч
25.09.2018	71,94	48,29	23,65	66,96	65,45	65,47	64,76	0	0,69	1,546	24
26.09.2018	71,71	48,76	22,95	70,07	68,46	68,48	67,69	0	0,77	1,57	24
27.09.2018	71,74	48,4	23,34	69,12	67,49	67,9	67,15	0	0,34	1,569	24
28.09.2018	71,75	48,76	22,99	68,7	67,12	67,46	66,69	0	0,43	1,542	24
29.09.2018	72,35	48,63	23,72	68,12	66,53	66,89	66,13	0	0,4	1,576	24
30.09.2018	72,41	47,54	24,87	72,97	71,26	71,72	70,94	0	0,32	1,767	24
01.10.2018	68,5	48,71	19,79	81,83	80,08	79,97	79,04	0	1,04	1,579	24
02.10.2018	74,24	46,87	27,37	62,95	61,44	61,76	61,11	0	0,33	1,678	24
03.10.2018	73,64	46,35	27,29	107,57	104,99	105,16	104,11	0	0,88	2,861	24
04.10.2018	77,2	44,82	32,38	98,44	95,88	96,5	95,59	0,72	0,29	3,101	24
05.10.2018	77,88	44,25	33,63	88,95	86,61	87,29	86,5	0,23	0,11	2,912	24
06.10.2018	77,22	43,91	33,31	94,07	91,61	92,32	91,52	0	0,09	3,047	24
07.10.2018	77,28	43,25	34,03	101,23	98,58	99,44	98,55	0,01	0,03	3,352	24
08.10.2018	77,99	43,18	34,81	98,01	95,41	96,32	95,52	1,31	-0,11	3,318	24
09.10.2018	77,62	43,52	34,1	91,68	89,24	90,06	89,27	0,11	-0,03	3,041	24
10.10.2018	77,43	43,41	34,02	97,41	94,86	95,66	94,83	0,1	0,03	3,224	24
11.10.2018	77,29	43,58	33,71	100,51	97,84	98,69	97,8	0	0,04	3,293	24
12.10.2018	78,09	43,55	34,54	103,35	100,59	101,56	100,62	0	-0,03	3,473	24
13.10.2018	77,92	44,53	33,39	116,6	113,48	114,54	113,47	0	0,01	3,788	24
14.10.2018	77,91	44,05	33,86	122,12	118,89	120,02	118,91	0	-0,02	4,021	24
15.10.2018	78,58	44,39	34,19	120,76	117,48	118,74	117,64	0	-0,16	4,015	24
16.10.2018	78,17	43,89	34,28	113,58	110,55	111,66	110,61	0	-0,06	3,784	24
17.10.2018	78,52	42,65	35,87	100,23	97,51	98,61	97,79	0,01	-0,28	3,491	24
18.10.2018	77,71	43,2	34,51	111,73	108,8	109,86	108,91	0	-0,11	3,754	24
19.10.2018	77,88	43,99	33,89	114,56	111,53	112,6	111,56	0	-0,03	3,778	24
20.10.2018	77,83	43,89	33,94	114,9	111,87	112,93	111,93	0	-0,06	3,793	24
21.10.2018	78,13	43,48	34,65	119,11	115,89	117,13	116,08	0	-0,19	4,012	24
22.10.2018	77,78	43,97	33,81	123,33	120,04	121,21	120,09	0	-0,05	4,056	24
23.10.2018	78,4	43,99	34,41	112,09	109,04	110,22	109,21	0	-0,17	3,751	24
Итого:				2810,9	2738,52	2760,1	2734,02	2,49	4,5	86,692	696
Средние:	76,03	45,09	30,94								

Дата	V1	M1	V2	M2	V3	Mг	Qo	ВНР	ВОС
	м3	т	м3	т	м3	т	Гкал	ч	ч
24/09/1824:	46796,22	45467,76	46004,74	45509,71	5,07	-41,95	1474,417	11535	0
23/10/1824:	49607,17	48206,28	48764,91	48243,73	7,56	-37,45	1561,109	12231	0
Итого:	2810,95	2738,52	2760,17	2734,02	2,49	4,5	86,692	696	0

Представитель абонента
Директор ООО "Парк-Сервис"
Е.А. Присянникова
И.О. _____
Для документов
ИНН 7448199330

Представитель теплоснабж. организации

Л.В. Мальцева
/Л.В. Мальцева/
Подпись Ф.И.О.

23.10.2018г.

ОТЧЕТ
о суточных параметрах теплоснабжения
24/09/18г.-23/10/18г.

Абонент: ООО УК "Ключевые люди"
Адрес: пр. Краснопольский 3-в
Тепловычислитель ВКТ-7 сет. N 001
Договорные расходы:
М сет. воды=_____ т.сут Мгвс=_____ т.сут
Тхв= 0.00 °C

Договор N:3440167103
Тип расходомера: ПРЭМ-50
Пределы измерений:
G под max = 2.00 м3/ч G под min = 1.00 м3/ч
G обр max = 2.00 м3/ч G обр min = 1.00 м3/ч
G3 max = 2.00 м3/ч G3 min = 1.00 м3/ч

Заводской номер 00167535 ВВОД 1 СХЕМА ПОДКЛЮЧЕНИЯ 3 БД 1 ФТ=0 ТЗ=1 КС=0x1DBC ПО 2.7

Дата	t1	t2	dt	V1	M1	V2	M2	V3	Mг	Qo	ВНР
	°C	°C	°C	м3	т	м3	т	м3	т	Гкал	ч
25.09.2018	71,7	47,73	23,97	64,22	62,79	60,7	60,04	0	2,75	1,503	24
26.09.2018	71,43	48,39	23,04	67,09	65,55	63,49	62,76	0	2,79	1,509	24
27.09.2018	71,47	48,36	23,11	65,71	64,25	62,15	61,46	0	2,79	1,484	24
28.09.2018	71,57	48,47	23,1	67,61	66,07	63,95	63,25	0	2,82	1,525	24
29.09.2018	72,12	47,26	24,86	66,48	64,93	62,81	62,14	0	2,79	1,614	24
30.09.2018	72,2	47,27	24,93	68,56	66,96	64,79	64,12	0	2,84	1,671	24
01.10.2018	66,85	48,76	18,09	89,15	87,31	84,84	83,92	0	3,39	1,573	24
02.10.2018	74,02	46,81	27,21	61,84	60,34	58,41	57,82	0	2,52	1,639	24
03.10.2018	73,44	45,8	27,64	109,15	106,53	103,39	102,38	0	4,15	2,941	24
04.10.2018	77,31	43,9	33,41	109,72	106,87	103,62	102,72	0	4,15	3,568	24
05.10.2018	77,96	43,23	34,73	93,87	91,36	88,58	87,83	0	3,53	3,171	24
06.10.2018	77,21	43,48	33,73	97,11	94,56	91,66	90,87	0	3,69	3,188	24
07.10.2018	77,3	42,56	34,74	99,12	96,51	93,45	92,68	0	3,83	3,351	24
08.10.2018	77,98	42,54	35,44	98,72	96,07	93,06	92,33	0	3,74	3,398	24
09.10.2018	77,63	43,06	34,57	95,23	92,69	89,86	89,1	0	3,59	3,201	24
10.10.2018	77,43	43,01	34,42	103,48	100,75	97,66	96,83	0	3,92	3,467	24
11.10.2018	77,25	42,58	34,67	100,88	98,25	95,27	94,48	0	3,77	3,401	24
12.10.2018	78,1	42,63	35,47	106,08	103,25	100,17	99,34	0	3,91	3,659	24
13.10.2018	77,93	43	34,93	119,17	116,01	112,58	111,62	0	4,39	4,05	24
14.10.2018	77,95	43,63	34,32	123,28	119,99	116,53	115,47	0	4,52	4,117	24
15.10.2018	78,61	43,55	35,06	125,2	121,8	118,32	117,28	0	4,52	4,267	24
16.10.2018	78,23	43,88	34,35	120,41	117,18	113,88	112,83	0	4,35	4,023	24
17.10.2018	78,49	41,99	36,5	104,46	101,65	98,72	97,93	0	3,72	3,711	24
18.10.2018	77,67	42,81	34,86	112,43	109,47	106,35	105,42	0	4,05	3,814	24
19.10.2018	77,79	42,83	34,96	110,64	107,69	104,66	103,77	0	3,92	3,762	24
20.10.2018	77,7	42,7	35	105,52	102,7	99,83	98,99	0	3,71	3,594	24
21.10.2018	78,01	42,32	35,69	109,68	106,75	103,72	102,82	0	3,93	3,809	24
22.10.2018	77,74	43,27	34,47	121,45	118,19	114,91	113,88	0	4,31	4,07	24
23.10.2018	78,35	42,8	35,55	111,26	108,27	105,17	104,3	0	3,97	3,845	24
Итого:				2827,5	2754,74	2672,5	2648,38	0	106,36	88,925	696
Средние:	75,91	44,43	31,47								

Дата	V1	M1	V2	M2	V3	Mг	Qo	ВНР	ВОС
	м3	т	м3	т	м3	т	Гкал	ч	ч
24/09/1824:0	101565,55	98639,59	98614,24	97510,01	0	1129,58	3175,84	22432	0
23/10/1824:0	104393,05	101394,33	101286,74	100158,39	0	1235,94	3264,765	23128	0
Итого:	2827,5	2754,74	2672,5	2648,38	0	106,36	88,925	696	0

Представитель абонента
Директор ООО «Парк-Сервис»
Е.А. Просвянникова
Подпись
«Парк-сервис»
Для документов
ИНН 7448199550
ОГРН 10450143240

Представитель теплоснабж. организации

Подпись /Л.В. Мальцева/
Ф.И.О.

23.10.2018.

ОТЧЕТ
о суточных параметрах теплоснабжения
25/09/18г.-23/10/18г.

Абонент: ООО УК "Ключевые люди"
Адрес: пр. Краснопольский 3-г
Тепловычислитель ВКТ-7 сет. N 001

Договор N:3440167107
Тип расходомера: ПРЭМ-50

Договорные расходы:
М сет. воды= _____ т.сут Мгвс= _____ т.сут
Тхв= 0.00°C

Пределы измерений:
G под max = 2.00 м3/ч G под min = 1.00 м3/ч
G обр max = 2.00 м3/ч G обр min = 1.00 м3/ч
G3 max = 2.00 м3/ч G3 min = 1.00 м3/ч

Заводской номер 00167533 ВВОД 1 СХЕМА ПОДКЛЮЧЕНИЯ 3 БД 1 ФТ=0 ТЗ=1 КС=0xС08D ПО 2.7

Дата	t1	t2	dt	V1	M1	V2	M2	V3	Mг	Qo	ВНР
	°C	°C	°C	м3	т	м3	т	м3	т	Гкал	ч
25.09.2018	71,93	43,07	28,86	47,19	46,1	46,43	46,07	0	0,03	1,33	24
26.09.2018	71,62	43	28,62	46,42	45,35	45,71	45,31	0	0,04	1,296	24
27.09.2018	71,73	43,42	28,31	50,13	48,97	49,29	48,85	0	0,12	1,386	24
28.09.2018	71,84	43,58	28,26	54,64	53,39	53,63	53,13	0	0,26	1,505	24
29.09.2018	72,43	43,22	29,21	53,55	52,33	52,47	51,99	0	0,34	1,527	24
30.09.2018	72,48	43,26	29,22	54,9	53,64	53,77	53,27	0	0,37	1,566	24
01.10.2018	66,27	45,78	20,49	77,9	76,34	77,22	76,46	0	-0,12	1,562	24
02.10.2018	74,47	42,25	32,22	50,69	49,47	49,62	49,2	0	0,27	1,592	24
03.10.2018	73,72	51,28	22,44	79,01	77,13	78,87	77,91	0,01	-0,78	1,734	24
04.10.2018	77,69	47,51	30,18	101,09	98,42	100,39	99,31	0	-0,89	2,977	24
05.10.2018	78,21	41,81	36,4	96,67	94,07	95,49	94,73	0	-0,66	3,421	24
06.10.2018	77,48	42,1	35,38	103,62	100,92	102,12	101,31	0	-0,39	3,569	24
07.10.2018	77,56	41,46	36,1	106,68	103,88	104,94	104,13	0	-0,25	3,747	24
08.10.2018	78,26	41,69	36,57	100,94	98,26	99,3	98,51	0	-0,25	3,591	24
09.10.2018	77,9	41,82	36,08	95,27	92,74	93,83	93,1	0	-0,36	3,343	24
10.10.2018	77,72	41,74	35,98	102,09	99,39	100,59	99,79	0	-0,4	3,575	24
11.10.2018	77,52	41,84	35,68	101,74	99,05	100,42	99,63	0	-0,58	3,532	24
12.10.2018	78,32	41,68	36,64	101,92	99,2	100,62	99,82	0	-0,62	3,633	24
13.10.2018	78,06	41,98	36,08	107,81	104,93	106,5	105,62	0	-0,69	3,784	24
14.10.2018	78,07	41,98	36,09	116,59	113,5	115,13	114,2	0	-0,7	4,092	24
15.10.2018	78,75	42,26	36,49	116,95	113,8	115,37	114,41	0	-0,61	4,151	24
16.10.2018	78,38	42,05	36,33	115,51	112,41	113,98	113,05	0	-0,64	4,083	24
17.10.2018	78,79	40,12	38,67	101,78	99,01	100,25	99,49	0	-0,48	3,826	24
18.10.2018	77,88	40,17	37,71	105,54	102,76	104,02	103,24	0	-0,48	3,874	24
19.10.2018	77,97	40,62	37,35	103,13	100,38	101,66	100,88	0	-0,5	3,745	24
20.10.2018	77,9	40,39	37,51	103,04	100,28	101,58	100,83	0	-0,55	3,759	24
21.10.2018	78,22	40,37	37,85	107,82	104,92	106,27	105,45	0	-0,53	3,969	24
22.10.2018	77,92	41,35	36,57	117,02	113,91	115,44	114,51	0	-0,6	4,165	24
23.10.2018	78,58	41,27	37,31	112,8	109,76	111,15	110,26	0	-0,5	4,093	24
Итого:				2632,4	2564,31	2596	2574,46	0,01	-10,15	88,427	696
Средние:	76,12	42,51	33,6								

Дата	V1	M1	V2	M2	V3	Mг	Qo	ВНР	ВОС
	м3	т	м3	т	м3	т	Гкал	ч	ч
24/09/1824	81721,03	79292,06	80676,58	79895,33	67,38	-603,27	2952,621	21783	0
23/10/1824	84353,47	81856,37	83272,64	82469,79	67,39	-613,42	3041,048	22479	0
Итого:	2632,44	2564,31	2596,06	2574,46	0,01	-10,15	88,427	696	0

Представитель абонента
Директор ООО "Парк-Сервис"
Е.А. Прохорникова
Подпись
Ф.И.О.
Для документов
ИНН 7448199350
ОГРНИП 5047485000000000000

Представитель теплоснабж.организации
Л.В. Мальцева/
Подпись
Ф.И.О.

23.10.2018г.

ОТЧЕТ
о суточных параметрах теплоснабжения
25/09/18г.-23/10/18г.

Абонент: ООО "Парк-Сервис"

Адрес: пр. Краснопольский 3-д

Тепловычислитель ВКТ-7 сет. N 001

Договорные расходы:

M сет. воды= _____ т.сут Mгвс= _____ т.сут

Тхв= 0.00°C

Договор N: _____

Тип расходомера: ПРЭМ-50

Пределы измерений:

G под max = 2.00 м3/ч G под min = 1.00 м3/ч

G обр max = 2.00 м3/ч G обр min = 1.00 м3/ч

G3 max = 2.00 м3/ч G3 min = 1.00 м3/ч

Заводской номер 00170639

ВВОД 1

СХЕМА ПОДКЛЮЧЕНИЯ 3

БД 1

ФТ=0

ТЗ=1

КС=0хВЕ55

ПО 2.7

Дата	t1	t2	dt	V1	M1	V2	M2	V3	Mг	Qo	ВНР
	°C	°C	°C	м3	т	м3	т	м3	т	Гкал	ч
25.09.2018	71,7	47,73	23,97	64,22	62,79	60,7	60,04	0	2,75	1,503	24
26.09.2018	71,43	48,39	23,04	67,09	65,55	63,49	62,76	0	2,79	1,509	24
27.09.2018	71,47	48,36	23,11	65,71	64,25	62,15	61,46	0	2,79	1,484	24
28.09.2018	71,57	48,47	23,1	67,61	66,07	63,95	63,25	0	2,82	1,525	24
29.09.2018	72,12	47,26	24,86	66,48	64,93	62,81	62,14	0	2,79	1,614	24
30.09.2018	72,2	47,27	24,93	68,56	66,96	64,79	64,12	0	2,84	1,671	24
01.10.2018	66,85	48,76	18,09	89,15	87,31	84,84	83,92	0	3,39	1,573	24
02.10.2018	74,02	46,81	27,21	61,84	60,34	58,41	57,82	0	2,52	1,639	24
03.10.2018	73,44	45,8	27,64	109,15	106,53	103,39	102,38	0	4,15	2,941	24
04.10.2018	77,31	43,9	33,41	109,72	106,87	103,62	102,72	0	4,15	3,568	24
05.10.2018	77,96	43,23	34,73	93,87	91,36	88,58	87,83	0	3,53	3,171	24
06.10.2018	77,21	43,48	33,73	97,11	94,56	91,66	90,87	0	3,69	3,188	24
07.10.2018	77,3	42,56	34,74	99,12	96,51	93,45	92,68	0	3,83	3,351	24
08.10.2018	77,98	42,54	35,44	98,72	96,07	93,06	92,33	0	3,74	3,398	24
09.10.2018	77,63	43,06	34,57	95,23	92,69	89,86	89,1	0	3,59	3,201	24
10.10.2018	77,43	43,01	34,42	103,48	100,75	97,66	96,83	0,2	3,92	3,467	24
11.10.2018	77,25	42,58	34,67	100,88	98,25	95,27	94,48	0,06	3,77	3,401	24
12.10.2018	78,1	42,63	35,47	106,08	103,25	100,17	99,34	0	3,91	3,659	24
13.10.2018	77,93	43	34,93	119,17	116,01	112,58	111,62	0	4,39	4,05	24
14.10.2018	77,95	43,63	34,32	123,28	119,99	116,53	115,47	0	4,52	4,117	24
15.10.2018	78,61	43,55	35,06	125,2	121,8	118,32	117,28	0	4,52	4,267	24
16.10.2018	78,23	43,88	34,35	120,41	117,18	113,88	112,83	0	4,35	4,023	24
17.10.2018	78,49	41,99	36,5	104,46	101,65	98,72	97,93	0,02	3,72	3,711	24
18.10.2018	77,67	42,81	34,86	112,43	109,47	106,35	105,42	0,07	4,05	3,814	24
19.10.2018	77,79	42,83	34,96	110,64	107,69	104,66	103,77	0	3,92	3,762	24
20.10.2018	77,7	42,7	35	105,52	102,7	99,83	98,99	0,01	3,71	3,594	24
21.10.2018	78,01	42,32	35,69	109,68	106,75	103,72	102,82	0	3,93	3,809	24
22.10.2018	77,74	43,27	34,47	121,45	118,19	114,91	113,88	0,13	4,31	4,07	24
23.10.2018	78,35	42,8	35,55	111,26	108,27	105,17	104,3	0	3,97	3,845	24
Итого:				2827,5	2754,74	2672,5	2648,38	0,49	106,36	88,925	696
Средние:	75,91	44,43	31,47								

Дата	V1	M1	V2	M2	V3	Mг	Qo	ВНР	ВОС
	м3	т	м3	т	м3	т	Гкал	ч	ч
24/09/1824:	107717,13	104596,47	102404,14	101234,34	9,62	3362,13	3335,513	22521	0
23/10/1824:	110544,65	107351,21	105076,67	103882,72	10,11	3468,49	3424,438	23217	0
Итого:	2827,52	2754,74	2672,53	2648,38	0,49	106,36	88,925	696	0

Представитель абонента

Директор ООО "Парк-Сервис"

Е.А. Просьяникова

Ф.И.О.

Представитель теплоснабж. организации

/Л.В. Мальцева/

Ф.И.О.

23.10.2018.



ОТЧЕТ

о суточных параметрах теплоснабжения

25/09/18г. - 23/10/18г.

Абонент: ООО "Парк-Сервис"

Договор N: _____

Адрес: пр. Краснопольский 5 ИТП №1

Тип расходомера: _____

Тепловычислитель ВКТ-7 сеп. N 001

Пределы измерений:

Договорные расходы:

G под max = 2.00 м3/ч G под min = 1.00 м3/ч

M сеп. воды = _____ т.сут Mгвс = _____ т.сут

G обр max = 2.00 м3/ч G обр min = 1.00 м3/ч

Tхв = 0.00 °C

G3 max = 2.00 м3/ч G3 min = 1.00 м3/ч

Заводской номер 00000001

ВВОД 1

СХЕМА ПОДКЛЮЧЕНИЯ 3

БД 1

ФТ=0

ТЗ=1

КС=0xВСВ0

ПО 2.7

Дата	t1	t2	dt	V1	M1	V2	M2	V3	Mг	Qo	ВНР
	°C	°C	°C	м3	т	м3	т	м3	т	Гкал	ч
25.09.2018	73,25	53,38	19,87	80,33	78,4	78,21	77,15	0	1,25	1,557	24
26.09.2018	72,93	53,48	19,45	80,19	78,27	78,06	77,01	0	1,26	1,521	24
27.09.2018	72,98	52,97	20,01	79,68	77,79	76,72	75,72	0	2,07	1,557	24
28.09.2018	73,04	53,34	19,7	83,42	81,43	80,46	79,4	0	2,03	1,605	24
29.09.2018	73,66	52,52	21,14	80,87	78,92	77,96	76,98	0	1,94	1,669	24
30.09.2018	73,7	51,39	22,31	86,67	84,6	83,51	82,48	0	2,12	1,887	24
01.10.2018	69,06	53,07	15,99	103,12	100,88	100,01	98,71	0	2,17	1,61	24
02.10.2018	75,66	51,63	24,03	72,47	70,64	70,21	69,33	0	1,31	1,698	24
03.10.2018	74,42	49,49	24,93	150,53	146,83	146,21	144,53	0	2,3	3,659	24
04.10.2018	78,36	47,5	30,86	155,97	151,78	129,65	128,3	0	23,48	4,708	24
05.10.2018	79,22	46,08	33,14	126,51	123,04	106,8	105,71	0	17,33	4,05	22
06.10.2018	78,52	46,13	32,39	146,13	142,17	141,24	139,81	0	2,36	4,606	24
07.10.2018	78,6	46,07	32,53	149,93	145,89	144,96	143,51	0	2,38	4,743	24
08.10.2018	79,26	46,39	32,87	143,87	139,94	139,07	137,67	0	2,27	4,599	24
09.10.2018	78,91	45,93	32,98	127,05	123,6	122,82	121,62	0,02	1,98	4,074	22
10.10.2018	78,68	45,74	32,94	143,92	140,03	139,17	137,81	0	2,22	4,612	24
11.10.2018	78,54	46,56	31,98	143,7	139,85	138,87	137,47	0	2,38	4,469	24
12.10.2018	79,37	46,3	33,07	144,82	140,83	140,09	138,65	0	2,18	4,654	24
13.10.2018	79,11	45,89	33,22	149,66	145,56	144,76	143,32	0	2,24	4,835	24
14.10.2018	79,09	46,02	33,07	156	151,74	150,88	149,37	0	2,37	5,013	24
15.10.2018	79,8	46,46	33,34	155,57	151,24	150,43	148,9	0	2,34	5,038	24
16.10.2018	79,47	46,17	33,3	152,49	148,31	147,44	145,93	0	2,38	4,939	24
17.10.2018	79,9	45,8	34,1	152,78	148,52	147,65	146,19	0	2,33	5,063	24
18.10.2018	79,03	46,45	32,58	154,52	150,31	149,47	147,96	0	2,35	4,895	24
19.10.2018	79,11	46,4	32,71	157,01	152,71	151,87	150,37	0	2,34	4,989	24
20.10.2018	79,07	46,38	32,69	150,92	146,77	145,98	144,53	0	2,24	4,796	24
21.10.2018	79,37	45,74	33,63	157,83	153,47	152,58	151,09	0	2,38	5,158	24
22.10.2018	78,96	46,23	32,73	155,1	150,87	150,09	148,63	0	2,24	4,936	24
23.10.2018	79,7	45,78	33,92	152,41	148,19	147,4	145,94	0	2,25	5,024	24
Итого:				3793,4	3692,58	3632,5	3594,09	0,02	98,49	111,964	692
Средние:	77,26	48,11	29,15								

Дата	V1	M1	V2	M2	V3	Mг	Qo	ВНР	ВОС
	м3	т	м3	т	м3	т	Гкал	ч	ч
24/09/1824:	37725,11	33512,37	36480,49	33057,46	6,71	454,91	1104,23	6617	718
23/10/1824:	41518,58	37204,95	40113,06	36651,55	6,73	553,4	1216,194	7309	722
Итого:	3793,47	3692,58	3632,57	3594,09	0,02	98,49	111,964	692	4



Представитель теплоснабж. организации

Подпись /Л.В. Мальцева/
Ф.И.О.

23.10.2018г.

ОТЧЕТ
о суточных параметрах теплоснабжения
25/09/18г.-23/10/18г.

Абонент: ООО "Парк-Сервис"

Договор N: _____

Адрес: пр. Краснопольский 5 итп 2

Тип расходомера: _____

Тепловычислитель ВКТ-7 сет. N 001

Пределы измерений:

Договорные расходы:

G под max = 2.00 м3/ч G под min = 1.00 м3/ч

M сет. воды= _____ т.сут Mгвс= _____ т.сут

G обр max = 2.00 м3/ч G обр min = 1.00 м3/ч

Tхв= 0.00 °C

G3 max = 2.00 м3/ч G3 min = 1.00 м3/ч

Заводской номер 00218029

ВВОД 1

СХЕМА ПОДКЛЮЧЕНИЯ 3

БД 1

ФТ=0

ТЗ=1

КС=0xВ37А

ПО 2.7

Дата	t1	t2	dt	V1	M1	V2	M2	V3	Mг	Qo	ВНР
	°C	°C	°C	м3	т	м3	т	м3	т	Гкал	ч
25.09.2018	72,19	44,86	27,33	28,22	27,57	27,59	27,34	0	0,23	0,752	24
26.09.2018	71,87	45,7	26,17	28,71	28,07	28,08	27,82	0	0,25	0,735	24
27.09.2018	71,49	45,06	26,43	28,88	28,23	28,13	27,88	0	0,35	0,745	24
28.09.2018	71,25	45,57	25,68	29,49	28,83	28,71	28,47	0	0,36	0,741	24
29.09.2018	72,18	44,88	27,3	29,64	28,96	28,82	28,55	0	0,41	0,791	24
30.09.2018	72,45	44,46	27,99	31,05	30,35	30,18	29,93	0	0,42	0,849	24
01.10.2018	66,49	47,24	19,25	41,46	40,63	40,73	40,32	0	0,31	0,781	24
02.10.2018	74,94	45,69	29,25	28,5	27,77	27,86	27,58	0	0,19	0,81	24
03.10.2018	73,85	45,12	28,73	68,68	66,99	67,57	66,95	0	0,04	1,925	24
04.10.2018	77,84	44,54	33,3	83,51	81,27	81,85	81,09	0,11	0,18	2,703	24
05.10.2018	78,43	43,94	34,49	67,41	65,59	66,09	65,48	0,54	0,11	2,261	24
06.10.2018	77,16	41,56	35,6	61,5	59,91	60,24	59,76	0	0,15	2,132	24
07.10.2018	77,32	41,2	36,12	64,99	63,31	63,58	63,09	0	0,22	2,283	24
08.10.2018	77,89	41,41	36,48	63,66	61,93	62,22	61,74	0	0,19	2,258	24
09.10.2018	77,69	42,11	35,58	56,87	55,37	55,57	55,1	0	0,27	1,968	24
10.10.2018	77,55	42,03	35,52	62,21	60,56	60,79	60,31	0,15	0,25	2,149	24
11.10.2018	77,38	41,17	36,21	62,21	60,59	60,8	60,32	0	0,27	2,193	24
12.10.2018	78,31	41,48	36,83	67,34	65,53	65,81	65,3	0	0,23	2,411	24
13.10.2018	78,12	42,6	35,52	74,22	72,24	72,6	71,99	0	0,25	2,562	24
14.10.2018	78,23	42,27	35,96	78,48	76,39	76,73	76,05	0	0,34	2,744	24
15.10.2018	78,74	42,8	35,94	79,77	77,62	77,97	77,31	0	0,31	2,789	24
16.10.2018	78,44	42,49	35,95	77,78	75,67	76,01	75,41	0	0,26	2,719	24
17.10.2018	78,93	41,24	37,69	66,01	64,24	64,43	63,95	0	0,29	2,421	24
18.10.2018	78	41,5	36,5	72,33	70,41	70,67	70,12	0	0,29	2,567	24
19.10.2018	77,88	41,8	36,08	68,96	67,13	67,4	66,87	0	0,26	2,421	24
20.10.2018	77,74	40,91	36,83	65,67	63,92	64,15	63,67	0	0,25	2,35	24
21.10.2018	78,09	40,5	37,59	71,78	69,82	70,12	69,6	0	0,22	2,625	24
22.10.2018	77,84	42,22	35,62	77,56	75,48	75,85	75,19	0	0,29	2,688	24
23.10.2018	78,52	41,76	36,76	72,14	70,19	70,48	69,89	0	0,3	2,58	24
Итого:				1709	1664,57	1671	1657,08	0,8	7,49	56,953	696
Средние:	76,09	43,03	33,05								

Дата	V1	M1	V2	M2	V3	Mг	Qo	ВНР	ВОС
	м3	т	м3	т	м3	т	Гкал	ч	ч
24/09/1824	20222,64	19572,06	19665,97	19441,72	7,2	130,34	724,847	7019	316
23/10/1824	21931,67	21236,63	21337	21098,8	8	137,83	781,8	7715	316
Итого:	1709,03	1664,57	1671,03	1657,08	0,8	7,49	56,953	696	0

Представитель абонента
Директор ООО "Парк-Сервис"
Просянина
/ /
Подпись
Ф.И.О.

Представитель теплоснабж. организации
Л.В. Мальцева
/ /
Подпись
Ф.И.О.

23.10.2018

ОТЧЕТ
о суточных параметрах теплоснабжения
25/09/18г.-23/10/18г.

Абонент:ООО "Парк-Сервис"

Договор N: _____

Адрес: пр.Краснопольский 5-6

Тип расходомера:ПРЭМ-50

Тепловычислитель ВКТ-7 сет. N 001

Пределы измерений:

Договорные расходы:

G под max = 2.00 м3/ч G под min = 1.00 м3/ч

M сет. воды= _____ т.сут Mгвс= _____ т.сут

G обр max = 2.00 м3/ч G обр min = 1.00 м3/ч

Tхв= 0.00 °C

G3 max = 2.00 м3/ч G3 min = 1.00 м3/ч

Заводской номер 00167536

ВВОД 1

СХЕМА ПОДКЛЮЧЕНИЯ 3

БД 1

ФТ=0

ТЗ=1

КС=0x4B01

ПО 2.7

Дата	t1	t2	dt	V1	M1	V2	M2	V3	Mг	Qo	ВНР
	°C	°C	°C	м3	т	м3	т	м3	т	Гкал	ч
25.09.2018	71,24	50,49	20,75	72,37	70,74	70,49	69,63	0	1,11	1,467	24
26.09.2018	70,93	50,52	20,41	75,05	73,36	73,09	72,22	0	1,14	1,497	24
27.09.2018	70,96	50,45	20,51	74,94	73,29	72,88	72,02	0	1,27	1,501	24
28.09.2018	70,87	50,68	20,19	76,95	75,21	74,86	73,96	0	1,25	1,518	24
29.09.2018	71,54	49,89	21,65	74,08	72,4	72,02	71,2	0	1,2	1,567	24
30.09.2018	71,61	48,85	22,76	78,89	77,1	76,63	75,78	0	1,32	1,753	24
01.10.2018	67,35	50,09	17,26	97,47	95,45	94,96	93,87	0	1,58	1,643	24
02.10.2018	73,49	48,43	25,06	65,65	64,08	63,95	63,23	0	0,85	1,606	24
03.10.2018	73,14	47,32	25,82	117,11	114,37	114,02	112,83	0,01	1,54	2,951	24
04.10.2018	76,76	45,49	31,27	114,42	111,42	110,61	109,53	0	1,89	3,48	24
05.10.2018	77,44	44,63	32,81	98,32	95,71	95,13	94,23	0,01	1,48	3,137	24
06.10.2018	76,64	44,98	31,66	105,87	103,12	102,92	101,93	0	1,19	3,263	24
07.10.2018	76,75	44,38	32,37	109,95	107,09	106,89	105,9	0	1,19	3,466	24
08.10.2018	77,38	44,56	32,82	102	99,35	99,18	98,25	0	1,1	3,259	24
09.10.2018	77,11	44,53	32,58	99,6	96,98	96,88	95,97	0	1,01	3,158	24
10.10.2018	76,9	44,68	32,22	105,77	103	102,94	101,98	0	1,02	3,317	24
11.10.2018	76,77	44,52	32,25	104,65	101,94	101,88	100,93	0	1,01	3,284	24
12.10.2018	77,51	44,13	33,38	103,93	101,18	101,07	100,14	0	1,04	3,376	24
13.10.2018	77,32	43,71	33,61	114,64	111,64	111,42	110,43	0	1,21	3,751	24
14.10.2018	77,39	43,92	33,47	126,6	123,25	123,01	121,88	0	1,37	4,123	24
15.10.2018	78,02	43,99	34,03	119,27	116,11	115,87	114,81	0	1,3	3,949	24
16.10.2018	77,65	43,92	33,73	117,02	113,92	113,73	112,67	0	1,25	3,841	24
17.10.2018	78	43,02	34,98	105,88	103,05	102,91	101,99	0	1,06	3,602	24
18.10.2018	77,17	43,6	33,57	113,55	110,54	110,47	109,49	0	1,05	3,708	24
19.10.2018	77,24	43,26	33,98	110,72	107,82	107,66	106,66	0,36	1,16	3,66	24
20.10.2018	77,16	43,26	33,9	108,44	105,59	105,51	104,59	0	1	3,579	24
21.10.2018	77,49	42,87	34,62	116,16	113,09	112,93	111,95	0	1,14	3,911	24
22.10.2018	77,19	43,88	33,31	120,53	117,35	117,24	116,16	0	1,19	3,907	24
23.10.2018	77,81	43,46	34,35	113,65	110,62	110,46	109,46	0,14	1,16	3,798	24
Итого:				2943,4	2868,77	2861,6	2833,69	0,52	35,08	87,072	696
Средние:	75,4	45,77	29,63								

Дата	V1	M1	V2	M2	V3	Mг	Qo	ВНР	ВОС
	м3	т	м3	т	м3	т	Гкал	ч	ч
24/09/1824	98676,6	95916,64	97187,15	96122,62	9	-205,98	3004,944	22480	0
23/10/1824	101620,08	98785,41	100048,76	98956,31	9,52	-170,9	3092,016	23176	0
Итого:	2943,48	2868,77	2861,61	2833,69	0,52	35,08	87,072	696	0

Представитель абонента

Представитель теплоснабж.организации

Директор ООО "Парк-Сервис"

[Подпись]
Подпись

/Л.В. Мальцева/
Ф.И.О.

23.10.2018



ОТЧЕТ
о суточных параметрах теплоснабжения
25/09/18г.-23/10/18г.

Абонент: 000 "Парк-Сервис"

Договор N: _____

Адрес: пр. Краснопольский 5-в

Тип расходомера: ПРЭМ-50

Тепловычислитель ВКТ-7 сет. N 001

Пределы измерений:

Договорные расходы:

G под max = 2.00 м3/ч G под min = 1.00 м3/ч

M сет. воды = _____ т.сут Mгвс = _____ т.сут

G обр max = 2.00 м3/ч G обр min = 1.00 м3/ч

Tхв = 0.00 °C

G3 max = 2.00 м3/ч G3 min = 1.00 м3/ч

Заводской номер 00167544

ВВОД 1

СХЕМА ПОДКЛЮЧЕНИЯ 3

БД 1

ФТ=0

T3=1

КС=0хЕ01В

ПО 2.7

Дата	t1 °C	t2 °C	dt °C	V1 м3	M1 т	V2 м3	M2 т	V3 м3	Mг т	Qo Гкал	ВНР ч
25.09.2018	72,52	48,03	24,49	65,99	64,43	65,45	64,71	0	-0,28	1,576	24
26.09.2018	72,29	48,86	23,43	67,1	65,51	66,57	65,79	0	-0,28	1,536	24
27.09.2018	72,28	48,38	23,9	65,68	64,13	65,26	64,5	0	-0,37	1,529	24
28.09.2018	72,36	48,96	23,4	67	65,45	66,63	65,86	0	-0,41	1,533	24
29.09.2018	72,93	47,89	25,04	65,49	63,95	65,03	64,32	0	-0,37	1,601	24
30.09.2018	73,01	46,5	26,51	71,42	69,72	70,7	69,95	0	-0,23	1,85	24
01.10.2018	67,23	48,88	18,35	89,69	87,85	89,52	88,53	0	-0,68	1,609	24
02.10.2018	74,94	46,33	28,61	59,75	58,27	58,98	58,37	0	-0,1	1,669	24
03.10.2018	74,08	46,47	27,61	124,23	121,21	122,03	120,79	0	0,42	3,346	24
04.10.2018	78,04	46,1	31,94	127,23	123,85	124,39	123,15	0,01	0,7	3,953	24
05.10.2018	78,64	45,77	32,87	109,66	106,7	107,5	106,46	0	0,24	3,506	24
06.10.2018	77,98	45,54	32,44	111	108,03	108,86	107,84	0	0,19	3,504	24
07.10.2018	78,03	44,81	33,22	116,75	113,63	114,37	113,3	0	0,33	3,773	24
08.10.2018	78,74	45,57	33,17	114,25	111,14	111,89	110,84	0	0,3	3,687	24
09.10.2018	78,37	45,98	32,39	110,18	107,23	107,93	106,86	0	0,37	3,473	24
10.10.2018	78,18	45,76	32,42	118,03	114,86	115,58	114,46	0	0,4	3,723	24
11.10.2018	77,99	45,57	32,42	114,72	111,68	112,4	111,32	0	0,36	3,621	24
12.10.2018	78,79	45,14	33,65	113,04	109,95	110,59	109,56	0	0,39	3,698	24
13.10.2018	78,58	44,93	33,65	120,12	116,83	117,48	116,4	0	0,43	3,929	24
14.10.2018	78,55	44,16	34,39	127,05	123,61	124,2	123,07	0	0,54	4,245	24
15.10.2018	79,24	44,89	34,35	128,14	124,62	125,21	124,02	0	0,6	4,279	24
16.10.2018	78,89	45,61	33,28	132,61	129,03	129,64	128,39	0	0,64	4,291	24
17.10.2018	79,31	45,05	34,26	121,43	118,1	118,78	117,67	0	0,43	4,044	24
18.10.2018	78,43	44,31	34,12	123,41	120,1	120,76	119,66	0	0,44	4,095	24
19.10.2018	78,51	44,57	33,94	120,55	117,33	117,99	116,9	0	0,43	3,979	24
20.10.2018	78,45	44,49	33,96	120,93	117,68	118,34	117,24	0	0,44	3,994	24
21.10.2018	78,77	43,87	34,9	122,36	119,03	119,68	118,63	0	0,4	4,155	24
22.10.2018	78,4	44,91	33,49	128,53	125,05	125,7	124,48	0,01	0,57	4,187	24
23.10.2018	79,12	44,45	34,67	126,57	123,09	123,66	122,5	0	0,59	4,265	24
Итого:				3082,9	3002,06	3025,1	2995,57	0,02	6,49	94,65	696
Средние:	76,64	45,92	30,71								

Дата	V1 м3	M1 т	V2 м3	M2 т	V3 м3	Mг т	Qo Гкал	ВНР ч	ВОС ч
24/09/1824	92162,07	89452,2	90650,56	89643,02	80,33	-190,82	2975,046	20941	2
23/10/1824	95244,98	92454,26	93675,68	92638,59	80,35	-184,33	3069,696	21637	2
Итого:	3082,91	3002,06	3025,12	2995,57	0,02	6,49	94,65	696	0

Представитель абонента
Директор ООО "Парк-Сервис"
Присяжников
Подпись для документов Ф.И.О.
«Парк-Сервис»
ИНН 7448199350
ОГРН 5027448199350

Представитель теплоснабж. организации
Л.В. Мальцева
Подпись Ф.И.О.

23.10.2018

ОТЧЕТ
о суточных параметрах теплоснабжения
25/09/18г.-23/10/18г.

Абонент: ООО "Парк-Сервис"

Договор N: _____

Адрес: пр. Краснопольский 5-г

Тип расходомера: ПРЭМ-40

Тепловычислитель ВКТ-7 сет. N 001

Пределы измерений:

Договорные расходы:

G под max = 2.00 м3/ч G под min = 1.00 м3/ч

M сет. воды = _____ т.сут M грвс = _____ т.сут

G обр max = 2.00 м3/ч G обр min = 1.00 м3/ч

Tхв = 0.00 °C

G3 max = 2.00 м3/ч G3 min = 1.00 м3/ч

Заводской номер 00167541

ВВОД 1

СХЕМА ПОДКЛЮЧЕНИЯ 3

БД 1

ФТ=0

ТЗ=1

КС=0x287D

ПО 2.7

Дата	t1	t2	dt	V1	M1	V2	M2	V3	Mг	Qo	ВНР
	°C	°C	°C	м3	т	м3	т	м3	т	Гкал	ч
25.09.2018	70,57	47,04	23,53	43,96	42,96	42,55	42,08	0	0,88	1,01	24
26.09.2018	70,22	46,42	23,8	43,69	42,72	42,28	41,82	0	0,9	1,016	24
27.09.2018	70,35	45,81	24,54	45,38	44,36	43,81	43,34	0	1,02	1,088	24
28.09.2018	70,38	46,1	24,28	45,38	44,38	43,76	43,29	0	1,09	1,076	24
29.09.2018	71	45,27	25,73	45,42	44,41	43,75	43,27	0	1,14	1,144	24
30.09.2018	71,12	45,27	25,85	46,88	45,8	45,15	44,67	0	1,13	1,185	24
01.10.2018	66,2	47,94	18,26	59,51	58,33	57,85	57,22	0	1,11	1,064	24
02.10.2018	72,85	45,59	27,26	43,14	42,13	41,65	41,22	0	0,91	1,147	24
03.10.2018	73,22	49,05	24,17	108,46	105,9	105,32	104,1	0	1,8	2,557	24
04.10.2018	77,5	53,25	24,25	139,8	136,1	135,72	133,92	0	2,18	3,3	24
05.10.2018	78,07	55,26	22,81	131	127,5	127,39	125,58	0	1,92	2,909	24
06.10.2018	77,34	55,15	22,19	137,36	133,76	133,6	131,71	0	2,05	2,968	24
07.10.2018	77,45	54,03	23,42	138,76	135,14	134,81	132,99	0	2,15	3,165	24
08.10.2018	78,09	55,66	22,43	137,84	134,17	134,01	132,09	0	2,08	3,011	24
09.10.2018	77,76	54,41	23,35	131,25	127,78	127,61	125,83	0,1	1,95	2,985	24
10.10.2018	77,5	54,2	23,3	138,93	135,26	135,05	133,22	0	2,04	3,15	24
11.10.2018	77,37	54,39	22,98	138,32	134,71	134,49	132,65	0	2,06	3,095	24
12.10.2018	78,17	53,98	24,19	138,67	134,96	134,78	132,95	0	2,01	3,264	24
13.10.2018	77,92	52,61	25,31	139,7	136	135,74	134	0	2	3,441	24
14.10.2018	77,99	52	25,99	140,63	136,9	136,61	134,86	0	2,04	3,558	24
15.10.2018	78,54	52,55	25,99	138,89	135,15	134,9	133,17	0	1,98	3,511	24
16.10.2018	78,19	52,31	25,88	138,93	135,2	135	133,26	0	1,94	3,498	24
17.10.2018	78,63	52,69	25,94	139,2	135,42	135,26	133,52	0	1,9	3,512	24
18.10.2018	77,75	52,87	24,88	138,85	135,18	135,07	133,32	0	1,86	3,365	24
19.10.2018	77,81	52,71	25,1	138,84	135,18	134,99	133,24	0	1,94	3,394	24
20.10.2018	77,83	52,43	25,4	139,93	136,21	136,07	134,3	0	1,91	3,46	24
21.10.2018	78,2	51,85	26,35	140,59	136,85	136,59	134,87	0	1,98	3,606	24
22.10.2018	77,7	52,26	25,44	139,69	136,01	135,83	134,08	0	1,93	3,459	24
23.10.2018	78,4	52,74	25,66	138,44	134,71	134,58	132,82	0	1,89	3,456	24
Итого:				3247,4	3163,18	3154,2	3113,39	0,1	49,79	77,394	696
Средние:	75,65	51,23	24,42								

Дата	V1	M1	V2	M2	V3	Mг	Qo	ВНР	ВОС
	м3	т	м3	т	м3	т	Гкал	ч	ч
24/09/1824:	68884,33	66922,9	67000,49	66304,47	15,28	618,43	2234,087	22479	0
23/10/1824:	72131,77	70086,08	70154,71	69417,86	15,38	668,22	2311,481	23175	0
Итого:	3247,44	3163,18	3154,22	3113,39	0,1	49,79	77,394	696	0

Представитель абонента
Директор ООО "Парк-Сервис"
/_____
Подпись
Для документов /_____
Ф.И.О.
ИНН 7448199350
ОГРНИЧНОЙ ОТВЕТСТВЕННОСТИ

Представитель теплоснабж. организации

/_____
Подпись /Л.В. Мальцева/
Ф.И.О.

23.10.2018

ОТЧЕТ
о суточных параметрах теплоснабжения
25/09/18г.-23/10/18г.

Абонент: ООО "Парк-Сервис"
Адрес: пр. Краснопольский 5-д
Тепловычислитель ВКТ-7 сет. N 001

Договор N: _____
Тип расходомера: ПРЭМ-40
Пределы измерений:

Договорные расходы:
M сет. воды = _____ т.сут Mгвс = _____ т.сут
Тхв = 0.00 °C

G под max = 2.00 м3/ч G под min = 1.00 м3/ч
G обр max = 2.00 м3/ч G обр min = 1.00 м3/ч
G3 max = 2.00 м3/ч G3 min = 1.00 м3/ч

Заводской номер 00170432 ВВОД 1 СХЕМА ПОДКЛЮЧЕНИЯ 3 БД 1 ФТ=0 ТЗ=1 КС=0x5842 ПО 2.7

Дата	t1	t2	dt	V1	M1	V2	M2	V3	Mг	Qo	ВНР
	°C	°C	°C	м3	т	м3	т	м3	т	Гкал	ч
25.09.2018	71,27	50,39	20,88	52,26	51,1	50,36	49,76	0	1,34	1,066	24
26.09.2018	70,91	51,04	19,87	53,77	52,56	51,79	51,2	0	1,36	1,044	24
27.09.2018	71	52,06	18,94	57,67	56,33	55,49	54,79	0	1,54	1,066	24
28.09.2018	71,01	52,62	18,39	61,35	59,97	59,03	58,28	0	1,69	1,103	24
29.09.2018	71,63	52,27	19,36	56,86	55,52	54,59	53,87	0	1,65	1,076	24
30.09.2018	71,73	50,34	21,39	58,79	57,44	56,38	55,7	0	1,74	1,228	24
01.10.2018	69,52	50,75	18,77	92,43	90,42	88,67	87,62	0	2,8	1,697	24
02.10.2018	74,25	48,41	25,84	87,36	85,22	83,59	82,69	0	2,53	2,199	24
03.10.2018	73,76	48,29	25,47	101,39	98,95	97,51	96,44	0	2,51	2,52	24
04.10.2018	76,61	47,1	29,51	73,37	71,44	70,51	69,78	0	1,66	2,106	24
05.10.2018	77,5	46,55	30,95	70,58	68,7	67,89	67,18	0	1,52	2,126	24
06.10.2018	76,69	46,04	30,65	75,95	73,96	73,22	72,48	0	1,48	2,266	24
07.10.2018	76,87	45,11	31,76	77,46	75,44	74,49	73,77	0	1,67	2,394	24
08.10.2018	77,39	45,2	32,19	71,59	69,71	68,76	68,08	0	1,63	2,244	24
09.10.2018	77,11	44,51	32,6	65,91	64,18	63,32	62,73	0	1,45	2,092	24
10.10.2018	76,96	45,53	31,43	75,77	73,79	72,77	72,07	0	1,72	2,318	24
11.10.2018	76,83	45,28	31,55	75,61	73,64	72,6	71,92	0	1,72	2,325	24
12.10.2018	77,68	45,57	32,11	79,2	77,1	75,92	75,2	0	1,9	2,476	24
13.10.2018	77,5	45,91	31,59	87,33	85,03	83,7	82,89	0	2,14	2,683	24
14.10.2018	77,57	45,05	32,52	95,35	92,82	91,34	90,47	0	2,35	3,017	24
15.10.2018	78,18	45,61	32,57	90,61	88,19	86,74	85,89	0,01	2,3	2,87	24
16.10.2018	77,89	45,18	32,71	92,51	90,05	88,62	87,77	0	2,28	2,943	24
17.10.2018	78,18	45,1	33,08	83,46	81,22	80,04	79,31	0	1,91	2,688	24
18.10.2018	77,35	44,81	32,54	88,34	86	84,71	83,92	0	2,08	2,797	24
19.10.2018	77,42	45,2	32,22	88,14	85,82	84,55	83,77	0	2,05	2,765	24
20.10.2018	77,34	44,27	33,07	85,74	83,48	82,18	81,46	0	2,02	2,759	24
21.10.2018	77,66	43,75	33,91	86,92	84,63	83,32	82,6	0	2,03	2,87	24
22.10.2018	77,34	45,45	31,89	93,21	90,72	89,47	88,57	0	2,15	2,892	24
23.10.2018	77,99	45,21	32,78	88,41	86,04	84,76	83,99	0	2,05	2,82	24
Итого:				2267,3	2209,47	2176,3	2154,2	0,01	55,27	64,45	696
Средние:	75,62	46,98	28,63								

Дата	V1	M1	V2	M2	V3	Mг	Qo	ВНР	ВОС
	м3	т	м3	т	м3	т	Гкал	ч	ч
24/09/1824	6029,03	5902,47	5878,66	5806,07	0,06	96,4	101,365	2821	0
23/10/1824	8296,37	8111,94	8054,98	7960,27	0,07	151,67	165,815	3517	0
Итого:	2267,34	2209,47	2176,32	2154,2	0,01	55,27	64,45	696	0

Представитель абонента
Директор ООО "Парк-Сервис"

Подпись _____
Е.А. Просянникова
Ф.И.О.
Для документов
ИНН 7448199350
ОГРНИП 118745603540

Представитель теплоснабж. организации

Подпись _____
Л.В. Мальцева/
Ф.И.О.

23.10.2018

ОТЧЕТ
о суточных параметрах теплоснабжения
25/09/18г.-23/10/18г.

Абонент: 000 "Парк-Сервис"
Адрес: пр. Краснопольский 7-а
Тепловычислитель ВКТ-7 сет. N 001

Договор N: _____
Тип расходомера: ПРЭМ-65
Пределы измерений:

Договорные расходы:
M сет. воды = _____ т.сут Mгвс = _____ т.сут
Тхв = 0.00 °C

G под max = 2.00 м3/ч G под min = 1.00 м3/ч
G обр max = 2.00 м3/ч G обр min = 1.00 м3/ч
G3 max = 2.00 м3/ч G3 min = 1.00 м3/ч

Заводской номер 00165179 ВВОД 1 СХЕМА ПОДКЛЮЧЕНИЯ 3 БД 1 ФТ=0 ТЗ=1 КС=0x99DB ПО 2.7

Дата	t1	t2	dt	V1	M1	V2	M2	V3	Mг	Qo	ВНР
	°C	°C	°C	м3	т	м3	т	м3	т	Гкал	ч
25.09.2018	72,71	46,37	26,34	29,81	29,08	28,52	28,28	0	0,8	0,763	24
26.09.2018	72,44	46,72	25,72	30,68	29,92	29,37	29,09	0	0,83	0,769	24
27.09.2018	72,39	46,36	26,03	30,81	30,06	29,52	29,27	0	0,79	0,782	24
28.09.2018	72,39	45,72	26,67	31,23	30,5	29,94	29,67	0	0,83	0,813	24
29.09.2018	72,95	46,33	26,62	29,94	29,22	28,69	28,45	0	0,77	0,779	24
30.09.2018	73,02	44,92	28,1	32,39	31,58	31	30,74	0	0,84	0,887	24
01.10.2018	67,82	46,74	21,08	38,63	37,81	37,12	36,75	0	1,06	0,797	24
02.10.2018	75,04	43,88	31,16	27,49	26,81	26,26	26,01	0	0,8	0,836	24
03.10.2018	74,1	46,93	27,17	69,47	67,81	66,1	65,41	0	2,4	1,839	24
04.10.2018	78,21	49,47	28,74	86,66	84,37	82,19	81,24	0	3,13	2,423	24
05.10.2018	78,85	48,49	30,36	62,64	60,92	59,42	58,78	0	2,14	1,849	24
06.10.2018	77,81	42,82	34,99	47,2	45,94	44,77	44,36	0	1,58	1,605	24
07.10.2018	77,94	42,88	35,06	53,08	51,65	50,31	49,83	0	1,82	1,81	24
08.10.2018	78,49	43,05	35,44	48,76	47,49	46,22	45,74	0	1,75	1,682	24
09.10.2018	78,08	42,76	35,32	47,78	46,51	45,29	44,86	0	1,65	1,642	24
10.10.2018	77,93	43,95	33,98	53,6	52,19	50,82	50,32	0	1,87	1,771	24
11.10.2018	77,75	43	34,75	51,44	50,11	48,77	48,31	0	1,8	1,741	24
12.10.2018	78,61	43,96	34,65	55,98	54,46	53	52,51	0	1,95	1,886	24
13.10.2018	78,39	44,1	34,29	62,45	60,78	59,11	58,56	0	2,22	2,083	24
14.10.2018	78,34	43,74	34,6	67,04	65,26	63,4	62,77	0	2,49	2,255	24
15.10.2018	79,07	44,49	34,58	67,35	65,52	63,65	63,05	0	2,47	2,261	24
16.10.2018	78,71	44,39	34,32	66,21	64,4	62,6	62,04	0	2,36	2,209	24
17.10.2018	79,11	42,45	36,66	59,53	57,89	56,25	55,77	0	2,12	2,119	24
18.10.2018	78,21	42,81	35,4	61,91	60,24	58,54	58,05	0	2,19	2,132	24
19.10.2018	78,32	43,83	34,49	65,05	63,29	61,5	60,97	0	2,32	2,182	24
20.10.2018	78,27	43,76	34,51	66,13	64,36	62,51	61,98	0	2,38	2,219	24
21.10.2018	78,61	43,42	35,19	65,73	63,97	62,1	61,57	0	2,4	2,249	24
22.10.2018	78,19	44,04	34,15	66,37	64,61	62,74	62,21	0	2,4	2,207	24
23.10.2018	78,91	44,61	34,3	65,48	63,71	61,88	61,31	0	2,4	2,181	24
Итого:				1540,8	1500,46	1461,5	1447,9	0	52,56	48,771	696
Средние:	76,57	44,68	31,88								

Дата	V1	M1	V2	M2	V3	Mг	Qo	ВНР	ВОС
	м3	т	м3	т	м3	т	Гкал	ч	ч
24/09/1824:	36784,13	35661,71	34876,08	34467,19	0,02	1194,52	1209,643	15757	0
23/10/1824:	38324,97	37162,17	36337,67	35915,09	0,02	1247,08	1258,414	16453	0
Итого:	1540,84	1500,46	1461,59	1447,9	0	52,56	48,771	696	0

Представитель абонента
Генеральный директор ООО УК "Ключевые люди"
А.В. Клименко
Ф.И.О.
Для документирования
ИНН 7448199350
ОГРАНИЧЕННОЙ ОТВЕТСТВЕННОСТИ

Представитель теплоснабж. организации

Л.В. Мальцева
Подпись /Л.В. Мальцева/
Ф.И.О.

23.10.2018

ОТЧЕТ
о суточных параметрах теплоснабжения
25/09/18г. - 23/10/18г.

Абонент: ООО "Парк-Сервис"
Адрес: пр. Краснопольский 9-а
Тепловычислитель ВКТ-7 сет. N 001

Договорные расходы:
М сет. воды = _____ т.сут Мгвс = _____ т.сут
Тхв = 0.00 °С

Договор N: _____

Тип расходомера: ПРЭМ-40

Пределы измерений:

G под max = 2.00 м3/ч G под min = 1.00 м3/ч
G обр max = 2.00 м3/ч G обр min = 1.00 м3/ч
G3 max = 2.00 м3/ч G3 min = 1.00 м3/ч

Заводской номер 00141971 ВВОД 1 СХЕМА ПОДКЛЮЧЕНИЯ 3 БД 1 ФТ=0 ТЗ=1 КС=0x6D30 ПО 2.7

Дата	t1	t2	dt	V1	M1	V2	M2	V3	Mг	Qo	ВНР
	°С	°С	°С	м3	т	м3	т	м3	т	Гкал	ч
25.09.2018	71,3	52,56	18,74	31,94	31,2	29,84	29,45	0	1,75	0,585	24
26.09.2018	70,95	52,93	18,02	32,08	31,36	29,97	29,59	0	1,77	0,564	24
27.09.2018	70,97	53,18	17,79	31,58	30,86	29,5	29,08	0	1,78	0,549	24
28.09.2018	70,76	50,64	20,12	29,8	29,13	27,93	27,63	0	1,5	0,584	24
29.09.2018	71,46	49,83	21,63	30,25	29,54	28,41	28,13	0	1,41	0,64	24
30.09.2018	71,46	50,23	21,23	29,73	29,08	27,9	27,61	0	1,47	0,616	24
01.10.2018	66,77	51,81	14,96	41,97	41,1	39,24	38,76	0	2,34	0,613	24
02.10.2018	73,13	50,61	22,52	27,89	27,21	26,24	25,94	0	1,27	0,615	24
03.10.2018	72,87	48,25	24,62	49,8	48,63	47,18	46,68	0	1,95	1,196	24
04.10.2018	76,46	47,06	29,4	50,23	48,92	47,72	47,23	0	1,69	1,436	24
05.10.2018	77,26	46,81	30,45	44,15	42,96	41,91	41,43	0	1,53	1,308	24
06.10.2018	76,46	46,21	30,25	45,25	44,06	43	42,52	0	1,54	1,33	24
07.10.2018	76,61	45,41	31,2	47,55	46,31	45,28	44,8	0	1,51	1,445	24
08.10.2018	77,17	46,69	30,48	46,22	44,98	44,04	43,56	0	1,42	1,367	24
09.10.2018	76,81	46,49	30,32	42,42	41,3	40,37	39,92	0,02	1,38	1,253	24
10.10.2018	76,55	46,44	30,11	46,89	45,7	44,62	44,15	0	1,55	1,375	24
11.10.2018	76,46	46,49	29,97	46,03	44,82	43,83	43,35	0	1,47	1,341	24
12.10.2018	77,22	46,2	31,02	45,75	44,52	43,66	43,18	0	1,34	1,382	24
13.10.2018	77,08	46,5	30,58	51,86	50,44	49,54	49,06	0	1,38	1,543	24
14.10.2018	77,12	45,26	31,86	52,62	51,25	50,33	49,85	0	1,4	1,629	24
15.10.2018	77,76	46,14	31,62	54,08	52,63	51,73	51,23	0	1,4	1,665	24
16.10.2018	77,45	45,51	31,94	54,09	52,65	51,71	51,23	0	1,42	1,681	24
17.10.2018	77,78	45,01	32,77	50,5	49,16	48,29	47,81	0	1,35	1,609	24
18.10.2018	76,92	45,75	31,17	51,65	50,32	49,34	48,86	0	1,46	1,57	24
19.10.2018	76,98	45,75	31,23	51,49	50,18	49,19	48,71	0	1,47	1,566	24
20.10.2018	76,94	45,52	31,42	49,36	48,12	47,15	46,67	0	1,45	1,51	24
21.10.2018	77,23	45,06	32,17	49,77	48,48	47,58	47,1	0	1,38	1,558	24
22.10.2018	76,9	46,21	30,69	53,24	51,88	50,88	50,4	0	1,48	1,591	24
23.10.2018	77,55	45,44	32,11	51,04	49,69	48,84	48,36	0	1,33	1,595	24
Итого:				1289,2	1256,48	1225,2	1212,29	0,02	44,19	35,716	696
Средние:	75,18	47,58	27,59								

Дата	V1	M1	V2	M2	V3	Mг	Qo	ВНР	ВОС
	м3	т	м3	т	м3	т	Гкал	ч	ч
24/09/1824:	18373,01	17836,18	17542,94	17327,48	1,35	508,7	542,571	8724	0
23/10/1824:	19662,24	19092,66	18768,16	18539,77	1,37	552,89	578,287	9420	0
Итого:	1289,23	1256,48	1225,22	1212,29	0,02	44,19	35,716	696	0

Представитель абонента
Директор ООО "Парк-Сервис"
Е.А. Просвникова
Ф.И.О.
Для документов
ИНН 7448199360
С ОГРАНИЧЕННОЙ ОТВЕТСТВЕННОСТЬЮ

Представитель теплоснабж. организации

Подпись /Л.В. Мальцева/
Ф.И.О.

23.10.2018

ОТЧЕТ
о суточных параметрах теплоснабжения
25/09/18г.-23/10/18г.

Абонент: ООО "Парк-Сервис"
Адрес: пр. Краснопольский 11-а
Тепловычислитель ВКТ-7 сет. N 001

Договор N: _____

Тип расходомера: ПРЭМ-40

Пределы измерений:

Договорные расходы:
M сет. воды = _____ т.сут Mгвс = _____ т.сут
Тхв = 0.00°C

G под max = 2.00 м3/ч G под min = 1.00 м3/ч
G обр max = 2.00 м3/ч G обр min = 1.00 м3/ч
G3 max = 2.00 м3/ч G3 min = 1.00 м3/ч

Заводской номер 00170640 ВВОД 1 СХЕМА ПОДКЛЮЧЕНИЯ 3 БД 1 ФТ=0 ТЗ=1 КС=0хБ99Ф ПО 2.7

Дата	t1	t2	dt	V1	M1	V2	M2	V3	Mг	Qo	ВНР
	°C	°C	°C	м3	т	м3	т	м3	т	Гкал	ч
25.09.2018	71,45	49,92	21,53	29,27	28,61	27,97	27,69	0	0,92	0,615	24
26.09.2018	71,13	50,44	20,69	31,65	30,92	30,22	29,88	0	1,04	0,64	24
27.09.2018	71,1	49,98	21,12	30,14	29,46	28,6	28,29	0	1,17	0,622	24
28.09.2018	70,97	50,19	20,78	31,04	30,34	29,4	29,06	0	1,28	0,632	24
29.09.2018	71,71	49,95	21,76	31,03	30,31	29,36	29,05	0	1,26	0,662	24
30.09.2018	71,76	48,66	23,1	30,77	30,1	29,09	28,83	0	1,27	0,694	24
01.10.2018	67,34	50,1	17,24	40,1	39,26	38,16	37,71	0	1,55	0,676	24
02.10.2018	73,5	49,16	24,34	28,31	27,62	26,76	26,5	0	1,12	0,674	24
03.10.2018	72,88	46,86	26,02	48,3	47,17	45,53	45,08	0,01	2,09	1,225	24
04.10.2018	76,47	45,62	30,85	47,82	46,6	44,88	44,48	0	2,12	1,436	24
05.10.2018	77,36	45,72	31,64	42,03	40,91	39,54	39,1	0	1,81	1,293	24
06.10.2018	76,58	45,27	31,31	42,77	41,67	40,18	39,73	0	1,94	1,303	24
07.10.2018	76,68	44,44	32,24	45,52	44,34	42,7	42,24	0	2,1	1,427	24
08.10.2018	77,24	45,49	31,75	44,44	43,24	41,68	41,21	0	2,03	1,371	24
09.10.2018	76,89	45,37	31,52	42,6	41,48	39,96	39,5	0	1,98	1,307	24
10.10.2018	76,57	44,89	31,68	45,61	44,4	42,77	42,34	0	2,06	1,405	24
11.10.2018	76,49	44,47	32,02	44,41	43,24	41,63	41,17	0	2,07	1,386	24
12.10.2018	77,3	44,69	32,61	44,78	43,57	41,94	41,48	0	2,09	1,421	24
13.10.2018	77,15	44,55	32,6	49,37	48,12	46,2	45,72	0	2,4	1,567	24
14.10.2018	77,19	43,88	33,31	49,71	48,41	46,49	46,04	0	2,37	1,611	24
15.10.2018	77,75	44,22	33,53	50,68	49,35	47,34	46,86	0	2,49	1,654	24
16.10.2018	77,37	44,08	33,29	48,59	47,32	45,41	44,94	0	2,38	1,574	24
17.10.2018	77,79	43,9	33,89	46,24	44,99	43,21	42,79	0	2,2	1,524	24
18.10.2018	76,94	44,18	32,76	47,99	46,76	44,85	44,4	0	2,36	1,529	24
19.10.2018	77	44,1	32,9	46,71	45,5	43,63	43,15	0	2,35	1,496	24
20.10.2018	77,04	44,39	32,65	46,7	45,49	43,64	43,17	0	2,32	1,484	24
21.10.2018	77,32	43,44	33,88	47,81	46,55	44,62	44,17	0	2,38	1,575	24
22.10.2018	76,96	44,01	32,95	48,02	46,76	44,82	44,35	0	2,41	1,539	24
23.10.2018	77,56	44,02	33,54	48,3	47,02	45,03	44,56	0	2,46	1,577	24
Итого:				1230,7	1199,51	1155,6	1143,49	0,01	56,02	35,919	696
Средние:	75,29	46,06	29,22								

Дата	V1	M1	V2	M2	V3	Mг	Qo	ВНР	ВОС
	м3	т	м3	т	м3	т	Гкал	ч	ч
24/09/1824:	13698,14	13282,22	12838,24	12689,13	9,25	593,09	441,885	7310	0
23/10/1824:	14928,85	14481,73	13993,85	13832,62	9,26	649,11	477,804	8006	0
Итого:	1230,71	1199,51	1155,61	1143,49	0,01	56,02	35,919	696	0

Представитель абонента
Директор ООО "Парк-Сервис"
Е.А. Просянникова
Подпись: _____
Ф.И.О.
Для документов
ИНН 7448199350
С ОГРАНИЧЕННОЙ ОТВЕТСТВЕННОСТЬЮ

Представитель теплоснабж. организации

Подпись: _____
/Л.В. Мальцева/
Ф.И.О.

23.10.2018

ОТЧЕТ
о суточных параметрах теплоснабжения
25/09/18г. - 23/10/18г.

Абонент: 000 "Парк-Сервис"
Адрес: пр. Краснопольский 11-б
Тепловычислитель ВКТ-7 сет. N 001

Договор N: _____
Тип расходомера: ПРЭМ-40
Пределы измерений:

Договорные расходы:
M сет. воды = _____ т.сут Mгвс = _____ т.сут
Тхв = 0.00 °C

G под max = 2.00 м3/ч G под min = 1.00 м3/ч
G обр max = 2.00 м3/ч G обр min = 1.00 м3/ч
G3 max = 2.00 м3/ч G3 min = 1.00 м3/ч

Заводской номер 00000001 ВВОД 1 СХЕМА ПОДКЛЮЧЕНИЯ 1 БД 1 ФТ=0 ТЗ=1 КС=0x9787 ПО 2.7

Дата	t1	t2	dt	V1	M1	V2	M2	V3	Mг	Qo	ВНР
	°C	°C	°C	м3	т	м3	т	м3	т	Гкал	ч
25.09.2018	71,79	52,51	19,28	30,17	29,45	28,99	28,58	0	0,87	0,566	24
26.09.2018	71,45	52,57	18,88	31,38	30,63	30,16	29,79	0	0,84	0,578	24
27.09.2018	71,43	52,89	18,54	30,12	29,46	28,99	28,58	0	0,88	0,548	24
28.09.2018	71,33	53,13	18,2	32,22	31,45	31,06	30,63	0	0,82	0,574	24
29.09.2018	72,05	52,3	19,75	30,67	29,95	29,54	29,15	0	0,8	0,589	24
30.09.2018	72,12	51,54	20,58	33,81	32,99	32,53	32,12	0	0,87	0,68	24
01.10.2018	68,25	52,68	15,57	38,49	37,65	37,21	36,72	0	0,93	0,585	24
02.10.2018	73,78	51,4	22,38	28,62	27,92	27,57	27,25	0	0,67	0,626	24
03.10.2018	73,32	49,52	23,8	42,61	41,58	40,91	40,45	0,01	1,13	0,991	24
04.10.2018	76,96	47,62	29,34	41,05	39,97	39,22	38,81	0	1,16	1,176	24
05.10.2018	77,74	47,3	30,44	35,82	34,85	34,16	33,78	0	1,07	1,062	24
06.10.2018	76,89	46,94	29,95	36,65	35,69	34,96	34,63	0,02	1,06	1,066	24
07.10.2018	77,06	46,54	30,52	37,92	36,93	36,17	35,77	0,01	1,16	1,128	24
08.10.2018	77,62	46	31,62	37,13	36,13	35,43	35,1	0	1,03	1,142	24
09.10.2018	77,31	46,05	31,26	36,58	35,61	34,95	34,58	0,01	1,03	1,112	24
10.10.2018	77,01	45,9	31,11	40,13	39,11	38,4	38,01	0,01	1,1	1,216	24
11.10.2018	76,91	45,58	31,33	38,17	37,17	36,55	36,2	0,01	0,97	1,162	24
12.10.2018	77,72	45,24	32,48	39,3	38,28	37,63	37,31	0,01	0,97	1,242	24
13.10.2018	77,48	45,98	31,5	41,72	40,59	39,99	39,62	0,01	0,97	1,28	24
14.10.2018	77,59	44,86	32,73	44,45	43,28	42,59	42,14	0,01	1,14	1,416	24
15.10.2018	78,22	45,54	32,68	44,91	43,69	43,02	42,56	0,01	1,13	1,427	24
16.10.2018	77,92	46,16	31,76	44,39	43,23	42,55	42,08	0,01	1,15	1,37	24
17.10.2018	78,23	45,1	33,13	39,02	37,99	37,36	37,01	0	0,98	1,257	24
18.10.2018	77,4	45,4	32	42,92	41,8	41,1	40,65	0,01	1,15	1,335	24
19.10.2018	77,48	46,26	31,22	43,26	42,11	41,36	40,88	0,01	1,23	1,313	24
20.10.2018	77,48	46,42	31,06	44,02	42,8	42,06	41,58	0,01	1,22	1,33	24
21.10.2018	77,81	45,75	32,06	46,31	45,07	44,22	43,74	0,01	1,33	1,444	24
22.10.2018	77,39	46,73	30,66	46,76	45,53	44,7	44,22	0	1,31	1,396	24
23.10.2018	78,05	46,07	31,98	45,23	44,01	43,12	42,65	0,01	1,36	1,405	24
Итого:				1123,8	1094,92	1076,5	1064,59	0,17	30,33	31,016	696
Средние:	75,71	47,93	27,78								

Дата	V1	M1	V2	M2	V3	Mг	Qo	ВНР	ВОС
	м3	т	м3	т	м3	т	Гкал	ч	ч
24/09/1824	43646,69	42400,06	42179,75	41657,15	644,43	742,91	1231,233	24638	0
23/10/1824	44770,52	43494,98	43256,25	42721,74	644,6	773,24	1262,249	25334	0
Итого:	1123,83	1094,92	1076,5	1064,59	0,17	30,33	31,016	696	0

Представитель абонента
Директор ООО "Парк-Сервис"

Представитель теплоснабж. организации

Подпись _____
Присянникова
Ф.И.О.
«Парк-сервис»
Для документов
ИНН 7448199350
С ОГРАНИЧЕННОЙ ОТВЕТСТВЕННОСТЬЮ

Подпись _____
/Л.В. Мальцева/
Ф.И.О.

23.10.2018.

ОТЧЕТ
о суточных параметрах теплоснабжения
25/09/18г.-23/10/18г.

Абонент: 000 "Парк-Сервис"
Адрес: пр Краснопольский 13
Тепловычислитель ВКТ-7 сет. N 001

Договор N: _____
Тип расходомера: _____
Пределы измерений:

Договорные расходы:
M сет. воды= _____ т.сут Mгвс= _____ т.сут
Тхв= 0.00 °C

G под max = 2.00 м3/ч G под min = 1.00 м3/ч
G обр max = 2.00 м3/ч G обр min = 1.00 м3/ч
G3 max = 2.00 м3/ч G3 min = 1.00 м3/ч

Заводской номер 00186272 ВВОД 1 СХЕМА ПОДКЛЮЧЕНИЯ 3 БД 1 ФТ=0 ТЗ=1 КС=0хЕ9D0 ПО 2.7

Дата	t1	t2	dt	V1	M1	V2	M2	V3	Mг	Qo	ВНР
	°C	°C	°C	м3	т	м3	т	м3	т	Гкал	ч
25.09.2018	71,67	48,94	22,73	67,86	66,31	65,82	65,1	0	1,21	1,507	24
26.09.2018	71,32	50,03	21,29	73,19	71,52	70,88	70,06	0	1,46	1,522	24
27.09.2018	71,3	49,51	21,79	68,44	66,91	65,9	65,16	0	1,75	1,458	24
28.09.2018	71,19	49,88	21,31	74,15	72,47	71,2	70,37	0	2,1	1,543	24
29.09.2018	71,86	49,07	22,79	68,98	67,39	66,16	65,44	0	1,95	1,535	24
30.09.2018	71,96	47,22	24,74	71,59	69,93	68,5	67,77	0	2,16	1,728	24
01.10.2018	68,78	49,89	18,89	84,95	83,13	82,14	81,16	0	1,97	1,572	24
02.10.2018	73,76	47,02	26,74	62,15	60,63	60,36	59,72	0	0,91	1,622	24
03.10.2018	73,12	44,76	28,36	137,68	134,41	134,01	132,76	0	1,65	3,81	24
04.10.2018	76,99	43,22	33,77	156,54	152,43	152,01	150,68	0	1,75	5,145	24
05.10.2018	77,75	42,44	35,31	134,1	130,54	130,3	129,18	0	1,36	4,608	24
06.10.2018	76,89	42,15	34,74	136,63	133,09	133,09	132,02	0	1,07	4,62	24
07.10.2018	77,07	41,51	35,56	140,67	137,02	137,23	136,13	0	0,89	4,868	24
08.10.2018	77,63	42,6	35,03	140,59	136,9	137,28	136,12	0	0,78	4,791	24
09.10.2018	77,32	42,08	35,24	128,48	125,11	125,52	124,49	0	0,62	4,408	22
10.10.2018	77,05	42,38	34,67	144,23	140,48	140,85	139,66	0,01	0,82	4,867	24
11.10.2018	76,96	42,94	34,02	146,93	143,1	143,65	142,4	0	0,7	4,864	24
12.10.2018	77,78	43,51	34,27	151,48	147,45	148,1	146,82	0	0,63	5,051	24
13.10.2018	77,53	43,29	34,24	160,79	156,55	157,09	155,75	0	0,8	5,356	24
14.10.2018	77,62	42,7	34,92	166,11	161,72	162,05	160,67	0	1,05	5,641	24
15.10.2018	78,25	43,41	34,84	177,12	172,38	172,61	171,08	0	1,3	6,003	24
16.10.2018	77,96	43,56	34,4	177,07	172,32	172,54	171	0	1,32	5,924	24
17.10.2018	78,29	42,78	35,51	158,62	154,34	154,58	153,28	0	1,06	5,476	24
18.10.2018	77,46	42,97	34,49	168,75	164,32	164,52	163,12	0	1,2	5,661	24
19.10.2018	77,42	42,95	34,47	167,3	162,9	163,61	162,18	0	0,72	5,611	24
20.10.2018	77,37	42,86	34,51	162,6	158,31	159,39	157,99	0	0,32	5,458	24
21.10.2018	77,69	42,61	35,08	164,72	160,39	161,35	159,98	0	0,41	5,62	24
22.10.2018	77,29	43,16	34,13	169,48	165,03	166,05	164,61	0	0,42	5,628	24
23.10.2018	77,89	42,9	34,99	161,1	156,81	157,97	156,58	0	0,23	5,482	24
Итого:				3822,3	3723,89	3724,7	3691,28	0,01	32,61	121,379	694
Средние:	75,69	44,56	31,13								

Дата	V1	M1	V2	M2	V3	Mг	Qo	ВНР	ВОС
	м3	т	м3	т	м3	т	Гкал	ч	ч
24/09/1824:	62045,11	60149,45	59952,31	59225,58	9,15	923,87	1979,049	9150	9
23/10/1824:	65867,41	63873,34	63677,07	62916,86	9,16	956,48	2100,428	9844	11
Итого:	3822,3	3723,89	3724,76	3691,28	0,01	32,61	121,379	694	2

Представитель абонента
Директор ООО "Парк-Сервис"
Е.А. Просянникова
Ф.И.О.
Для документов
ИНН 7448199350
ОГРАНИЧЕННОЙ ОТВЕТСТВЕННОСТИ

Представитель теплоснабж. организации

Л.В. Мальцева/
Ф.И.О.
Подпись

23.10.2018.

ОТЧЕТ
о суточных параметрах теплоснабжения
25/09/18г.-23/10/18г.

Абонент: 000 "Парк-Сервис"

Адрес: пр. Краснопольский 13а

Тепловычислитель ВКТ-7 сет. N 001

Договорные расходы:

М сет. воды = _____ т.сут Мгвс = _____ т.сут

Тхв = 0.00 °C

Договор N: _____

Тип расходомера: _____

Пределы измерений:

G под max = 2.00 м3/ч G под min = 1.00 м3/ч

G обр max = 2.00 м3/ч G обр min = 1.00 м3/ч

G3 max = 2.00 м3/ч G3 min = 1.00 м3/ч

Заводской номер 00188307

ВВОД 1

СХЕМА ПОДКЛЮЧЕНИЯ 3

ВД 1

ФТ=0

Т3=1

КС=0xВ4AD

ПО 2.7

Дата	t1	t2	dt	V1	M1	V2	M2	V3	Mr	Qo	ВНР
	°C	°C	°C	м3	т	м3	т	м3	т	Гкал	ч
25.09.2018	71,62	51,35	20,27	59,02	57,67	56,55	55,86	0	1,81	1,168	24
26.09.2018	71,19	51,48	19,71	59,37	58,04	56,93	56,21	0	1,83	1,143	24
27.09.2018	71,2	51,28	19,92	59,17	57,82	56,71	56,01	0	1,81	1,151	24
28.09.2018	71,08	51,2	19,88	61,32	59,94	58,67	57,93	0	2,01	1,191	24
29.09.2018	71,88	51,37	20,51	61,33	59,95	58,47	57,77	0	2,18	1,229	24
30.09.2018	71,86	49,27	22,59	60,54	59,14	57,63	56,97	0	2,17	1,332	24
01.10.2018	68,3	51,07	17,23	71,55	70,06	68,64	67,82	0	2,24	1,206	24
02.10.2018	73,74	49,86	23,88	55,37	54,06	52,78	52,15	0	1,91	1,29	24
03.10.2018	73,32	48,17	25,15	87,46	85,39	84,11	83,19	0,47	2,2	2,147	24
04.10.2018	77,05	48,64	28,41	93,41	90,99	89,57	88,57	0,59	2,42	2,583	24
05.10.2018	77,78	48,48	29,3	89,71	87,35	85,83	84,88	0,04	2,47	2,559	24
06.10.2018	76,91	48,21	28,7	93,06	90,63	89,12	88,12	0	2,51	2,6	24
07.10.2018	77,12	48,12	29	102,57	99,89	98,38	97,33	0	2,56	2,895	24
08.10.2018	77,74	50,07	27,67	110,85	107,9	106,56	105,33	0,04	2,57	2,985	24
09.10.2018	77,49	49,94	27,55	100,57	97,9	96,68	95,54	0,07	2,36	2,698	22
10.10.2018	77,22	49,71	27,51	114,62	111,62	110,26	108,99	0,01	2,63	3,071	24
11.10.2018	77,15	49,87	27,28	112,13	109,23	107,89	106,61	0,01	2,62	2,979	24
12.10.2018	77,96	49,76	28,2	112,29	109,32	107,97	106,71	0	2,61	3,083	24
13.10.2018	77,7	49,26	28,44	113,91	110,9	109,63	108,36	0	2,54	3,152	24
14.10.2018	77,85	48,7	29,15	117,15	114,02	112,64	111,37	0,01	2,65	3,321	24
15.10.2018	78,4	49,38	29,02	115,97	112,83	111,5	110,22	0,11	2,61	3,273	24
16.10.2018	78,12	49,14	28,98	117,8	114,66	113,3	112,01	0,13	2,65	3,321	24
17.10.2018	78,47	49,31	29,16	117,31	114,15	112,75	111,47	0	2,68	3,326	24
18.10.2018	77,61	48,56	29,05	120,09	116,93	115,53	114,28	0,04	2,65	3,395	24
19.10.2018	77,51	46,61	30,9	105,48	102,7	101,29	100,26	0	2,44	3,172	24
20.10.2018	77,45	43,69	33,76	92,42	90	88,56	87,77	0	2,23	3,038	24
21.10.2018	77,76	42,97	34,79	95,06	92,53	91,07	90,28	0	2,25	3,216	24
22.10.2018	77,37	44,12	33,25	96,74	94,21	92,78	91,92	0	2,29	3,13	24
23.10.2018	78,01	43,98	34,03	94,5	92,01	90,58	89,72	0	2,29	3,13	24
Итого:				2690,7	2621,84	2582,3	2553,65	1,52	68,19	72,784	694
Средние:	75,75	48,74	27,01								

Дата	V1	M1	V2	M2	V3	Mr	Qo	ВНР	ВОС
	м3	т	м3	т	м3	т	Гкал	ч	ч
24/09/1824	60784,63	59126,51	59207,1	58423,77	15639,57	702,74	1490,899	13394	9
23/10/1824	63475,4	61748,35	61789,48	60977,42	15641,09	770,93	1563,683	14088	11
Итого:	2690,77	2621,84	2582,38	2553,65	1,52	68,19	72,784	694	2

Представитель абонента
Директор ООО "Парк-Сервис"
Е.А. Просяникова
Ф.И.О.
Для документов
ИНН 7448199350
ОГРНИП 5047400000000000000

Представитель теплоснабж. организации

Л.В. Мальцева
/Л.В. Мальцева/
Подпись Ф.И.О.

23.10.2018

ОТЧЕТ
о суточных параметрах теплоснабжения
25/09/18г.-23/10/18г.

Абонент: ООО "Парк-Сервис"
Адрес: пр. Краснопольский 13-6
Тепловычислитель ВКТ-7 сет. N 001

Договор N: _____
Тип расходомера: ПРЭМ-65
Пределы измерений:

Договорные расходы:
M сет. воды = _____ т.сут Mгвс = _____ т.сут
Тхв = 0.00 °C

G под max = 2.00 м3/ч G под min = 1.00 м3/ч
G обр max = 2.00 м3/ч G обр min = 1.00 м3/ч
G3 max = 2.00 м3/ч G3 min = 1.00 м3/ч

Заводской номер 00165180 ВВОД 1 СХЕМА ПОДКЛЮЧЕНИЯ 3 ВД 1 ФТ=0 ТЗ=1 КС=0x6222 ПО 2.7

Дата	t1	t2	dt	V1	M1	V2	M2	V3	Mг	Qo	ВНР
	°C	°C	°C	м3	т	м3	т	м3	т	Гкал	ч
25.09.2018	71,93	48,72	23,21	35,53	34,7	33,81	33,41	0	1,29	0,806	24
26.09.2018	71,54	49,5	22,04	36,19	35,38	34,47	34,08	0	1,3	0,78	24
27.09.2018	71,55	49,8	21,75	35,37	34,59	33,69	33,26	0	1,33	0,752	24
28.09.2018	71,44	50,12	21,32	36,84	36,01	35,09	34,69	0	1,32	0,765	24
29.09.2018	72,13	48,73	23,4	35,52	34,68	33,78	33,34	0	1,34	0,808	24
30.09.2018	72,19	48,16	24,03	37,36	36,51	35,52	35,12	0	1,39	0,879	24
01.10.2018	67,87	50,28	17,59	45,93	45	43,88	43,35	0	1,65	0,789	24
02.10.2018	74,11	46,99	27,12	32,82	32,01	31,17	30,86	0	1,15	0,866	24
03.10.2018	73,49	48,51	24,98	73,34	71,57	69,67	68,91	0	2,66	1,785	24
04.10.2018	77,33	52,57	24,76	86,36	84,1	81,88	80,8	0	3,3	2,081	24
05.10.2018	77,99	55,15	22,84	83,6	81,4	79,3	78,19	0	3,21	1,859	24
06.10.2018	77,2	54,19	23,01	85,11	82,94	80,72	79,66	0	3,28	1,906	24
07.10.2018	77,32	52,79	24,53	86,42	84,18	81,86	80,82	0	3,36	2,064	24
08.10.2018	77,79	51,46	26,33	65,96	64,23	62,35	61,61	0	2,62	1,692	24
09.10.2018	77,27	44,27	33	41,19	40,12	38,71	38,37	0	1,75	1,325	24
10.10.2018	77,02	44,14	32,88	46,95	45,72	44,13	43,71	0	2,01	1,503	24
11.10.2018	76,89	43,82	33,07	45,34	44,15	42,61	42,17	0	1,98	1,459	24
12.10.2018	77,71	44,06	33,65	48,98	47,68	46,01	45,55	0	2,13	1,605	24
13.10.2018	77,5	44,73	32,77	55,79	54,33	52,48	51,98	0	2,35	1,78	24
14.10.2018	77,51	43,71	33,8	60,12	58,55	56,55	56,07	0	2,48	1,981	24
15.10.2018	78,18	44,28	33,9	58,55	56,97	55,07	54,55	0	2,42	1,93	24
16.10.2018	77,87	44,3	33,57	58,31	56,74	54,85	54,31	0	2,43	1,905	24
17.10.2018	78,12	42,8	35,32	48,06	46,8	45,11	44,72	0	2,08	1,651	24
18.10.2018	77,28	43,44	33,84	54,64	53,22	51,38	50,9	0	2,32	1,798	24
19.10.2018	77,39	44,02	33,37	57,06	55,55	53,67	53,19	0	2,36	1,853	24
20.10.2018	77,35	44,02	33,33	56,72	55,25	53,35	52,87	0	2,38	1,84	24
21.10.2018	77,67	42,84	34,83	58,38	56,83	54,88	54,4	0	2,43	1,979	24
22.10.2018	77,28	44,05	33,23	59,75	58,19	56,24	55,76	0	2,43	1,93	24
23.10.2018	77,96	43,49	34,47	57,89	56,35	54,43	53,96	0	2,39	1,942	24
Итого:				1584	1543,75	1496,6	1480,61	0	63,14	44,313	696
Средние:	75,75	47,06	28,68								

Дата	V1	M1	V2	M2	V3	Mг	Qo	ВНР	ВОС
	м3	т	м3	т	м3	т	Гкал	ч	ч
24/09/1824:	34647,11	33661,5	32796,53	32445,96	2,17	1215,54	1107,434	15275	0
23/10/1824:	36231,19	35205,25	34293,19	33926,57	2,17	1278,68	1151,747	15971	0
Итого:	1584,08	1543,75	1496,66	1480,61	0	63,14	44,313	696	0

Представитель абонента

Директор ООО "Парк-Сервис"

Е.А. Просяникова

Подпись

Представитель теплоснабж. организации

Л.В. Мальцева/

Подпись

Ф.И.О.



23.10.2018.

о суточных параметрах теплоснабжения

02/10/18г. - 23/10/18г.

Абонент: ООО "Парк-Сервис"

Договор N: _____

Адрес: А. Шмакова 10 итп 1

Тип расходомера: _____

Тепловычислитель ВКТ-7 сет. N 001

Пределы измерений:

Договорные расходы:

G под max = 2.00 м3/ч G под min = 1.00 м3/ч

M сет. воды = _____ т.сут Mгвс = _____ т.сут

G обр max = 2.00 м3/ч G обр min = 1.00 м3/ч

Tхв = 0.00 °C

G3 max = 2.00 м3/ч G3 min = 1.00 м3/ч

Заводской номер 00000001

ВВОД 1

СХЕМА ПОДКЛЮЧЕНИЯ 3

ВД 1

ФТ=0

ТЗ=1

КС=0x0F7D


ПО 2.7

Дата	t1	t2	dt	V1	M1	V2	M2	V3	Mг	Qo	ВНР
	°C	°C	°C	м3	т	м3	т	м3	т	Гкал	ч
02.10.2018	73,38	42,94	30,44	79,4	77,52	78,23	77,54	0	-0,02	2,358	24
03.10.2018	72,88	43,68	29,2	81,12	79,21	80,4	79,65	0	-0,44	2,312	24
04.10.2018	75,06	42,76	32,3	71,85	70,07	71,13	70,52	0,12	-0,45	2,26	24
05.10.2018	75,75	42,91	32,84	64,63	63	64,06	63,56	0	-0,56	2,069	24
06.10.2018	74,73	42,76	31,97	67,24	65,6	66,81	66,28	0	-0,68	2,095	24
07.10.2018	75,1	42,35	32,75	69,38	67,64	68,98	68,44	0	-0,8	2,21	24
08.10.2018	75,49	42,49	33	66,52	64,85	66,24	65,73	0	-0,88	2,138	24
09.10.2018	75,33	42,5	32,83	68,59	66,86	68,34	67,81	0	-0,95	2,193	24
10.10.2018	75,33	43,73	31,6	79,97	77,96	79,68	78,97	0	-1,01	2,462	24
11.10.2018	75,33	43,71	31,62	80,2	78,2	79,87	79,15	0	-0,95	2,47	24
12.10.2018	75,96	43,55	32,41	78,26	76,26	77,88	77,16	0	-0,9	2,471	24
13.10.2018	75,73	43,59	32,14	80,56	78,5	80,12	79,4	0	-0,9	2,521	24
14.10.2018	75,96	43,32	32,64	84,41	82,27	83,86	83,13	0	-0,86	2,682	24
15.10.2018	76,5	43,24	33,26	85,9	83,68	85,28	84,55	0	-0,87	2,779	24
16.10.2018	76,39	43,14	33,25	86,36	84,14	85,72	85	0,01	-0,86	2,794	24
17.10.2018	76,62	43,12	33,5	82,79	80,67	82,12	81,39	0,01	-0,72	2,704	24
18.10.2018	75,7	43,04	32,66	83,62	81,5	82,98	82,26	0	-0,76	2,659	24
19.10.2018	75,75	43,05	32,7	83,28	81,18	82,62	81,9	0,01	-0,72	2,653	24
20.10.2018	75,9	42,76	33,14	84,1	81,98	83,4	82,68	0	-0,7	2,715	24
21.10.2018	76,17	42,5	33,67	86,84	84,63	86,07	85,35	0	-0,72	2,847	24
22.10.2018	75,69	43,22	32,47	86,93	84,71	86,19	85,44	0	-0,73	2,749	24
23.10.2018	76,3	42,96	33,34	86,27	84,06	85,48	84,76	0	-0,7	2,798	24
Итого:				1738,2	1694,49	1725,4	1710,67	0,15	-16,18	54,939	528
Средние:	75,5	43,06	32,44								

Дата	V1	M1	V2	M2	V3	Mг	Qo	ВНР	ВОС
	м3	т	м3	т	м3	т	Гкал	ч	ч
01/10/1824:	47837,57	46486,48	47522,8	47026,81	4,24	-540,33	1528,458	15782	0
23/10/1824:	49575,79	48180,97	49248,26	48737,48	4,39	-556,51	1583,397	16310	0
Итого:	1738,22	1694,49	1725,46	1710,67	0,15	-16,18	54,939	528	0


Представитель абонента

Директор ООО "Парк-Сервис"

Подпись  Е.А. Прохьянова
Ф.И.О.



Представитель теплоснабж. организации

Подпись  /Е.В. Жукова/
Ф.И.О.

25.10.2018

ОТЧЕТ
о суточных параметрах теплоснабжения
02/10/18г.-23/10/18г.

Абонент:ООО "Парк-Сервис"

Договор N: _____

Адрес:А. Шмакова 10 итп 2

Тип расходомера: _____

Тепловычислитель ВКТ-7 сет. N 001

Пределы измерений:

Договорные расходы:

G под max = 2.00 м3/ч G под min = 1.00 м3/ч

M сет. воды=_____ т.сут Mгвс=_____ т.сут

G обр max = 2.00 м3/ч G обр min = 1.00 м3/ч

Tхв= 0.00 °C

G3 max = 2.00 м3/ч G3 min = 1.00 м3/ч

Заводской номер 00185324

ВВОД 1

СХЕМА ПОДКЛЮЧЕНИЯ 3

ВД 1

ФТ=0

ТЗ=1

КС=0хFD85

ПО 2.7

Дата	t1	t2	dt	V1	M1	V2	M2	V3	Mг	Qo	ВНР
	°C	°C	°C	м3	т	м3	т	м3	т	Гкал	ч
02.10.2018	73,52	43,96	29,56	81,28	79,33	85,32	84,55	0,15	-5,22	2,343	24
03.10.2018	72,96	44,1	28,86	82,4	80,45	86,95	86,11	0	-5,66	2,318	24
04.10.2018	75,43	43,37	32,06	71,24	69,47	75,19	74,51	0	-5,04	2,226	24
05.10.2018	76,2	42,41	33,79	61,97	60,36	65,52	65,02	0	-4,66	2,039	24
06.10.2018	75,15	42,79	32,36	65,82	64,17	69,58	69,01	0	-4,84	2,073	24
07.10.2018	75,51	43,08	32,43	71,1	69,3	75,06	74,37	0	-5,07	2,245	24
08.10.2018	75,88	43,36	32,52	68,27	66,5	72,13	71,45	0	-4,95	2,162	24
09.10.2018	75,75	43,13	32,62	67,76	66,06	71,6	70,95	0	-4,89	2,152	24
10.10.2018	75,59	43,98	31,61	83,67	81,56	88,16	87,34	0,15	-5,78	2,578	24
11.10.2018	75,65	44,07	31,58	80,25	78,22	84,6	83,88	0	-5,66	2,47	24
12.10.2018	76,32	43,83	32,49	81,18	79,09	85,52	84,79	0	-5,7	2,569	24
13.10.2018	76,08	43,86	32,22	84,33	82,19	88,8	88,03	0	-5,84	2,647	24
14.10.2018	76,29	43,48	32,81	85,65	83,48	90,13	89,34	0	-5,86	2,737	24
15.10.2018	76,82	44,04	32,78	86,07	83,84	90,55	89,73	0	-5,89	2,749	24
16.10.2018	76,74	44,18	32,56	90,13	87,82	94,74	93,89	0	-6,07	2,859	24
17.10.2018	76,99	43,39	33,6	83,5	81,31	87,8	87,03	0	-5,72	2,73	24
18.10.2018	76,07	43,54	32,53	82,14	80,05	86,43	85,7	0	-5,65	2,604	24
19.10.2018	76,09	43,27	32,82	81,84	79,74	86,1	85,38	0	-5,64	2,615	24
20.10.2018	76,23	43,45	32,78	81,74	79,66	85,99	85,26	0	-5,6	2,61	24
21.10.2018	76,5	43,27	33,23	82,69	80,57	86,92	86,18	0	-5,61	2,677	24
22.10.2018	76,05	43,38	32,67	82,95	80,84	87,22	86,49	0	-5,65	2,638	24
23.10.2018	76,61	43,66	32,95	83,56	81,4	87,81	87,04	0	-5,64	2,682	24
Итого:				1739,5	1695,41	1832,1	1816,05	0,3	-120,64	54,723	528
Средние:	75,83	43,52	32,31								

Дата	V1	M1	V2	M2	V3	Mг	Qo	ВНР	ВОС
	м3	т	м3	т	м3	т	Гкал	ч	ч
01/10/1824:	3311,62	3244,43	3556,7	3515,5	0,02	-271,07	55,149	1524	0
23/10/1824:	5051,16	4939,84	5388,82	5331,55	0,32	-391,71	109,872	2052	0
Итого:	1739,54	1695,41	1832,12	1816,05	0,3	-120,64	54,723	528	0

Представитель абонента

Директор ООО "Парк-Сервис"

Подпись

Е.В. Жукова
Е.В. Жукова
Ф.И.О.



Представитель теплоснабж. организации

Е.В. Жукова
Подпись

/Е.В. Жукова/
Ф.И.О.

25.10.2018

ОТЧЕТ
о суточных параметрах теплоснабжения
25/09/18г.-23/10/18г.


Абонент: 000 УК "Домоуправ"
Адрес: пр. Краснопольский 19
Тепловычислитель КАРАТ-306
Договорные расходы:
М сет. воды=_____ т.сут Мгвс=_____ т.сут
Тхв= 0.00°C


Договор N:
Тип расходомера: _____
Пределы измерений:
G под max = 2.00 м3/ч G под min = 1.00 м3/ч
G обр max = 2.00 м3/ч G обр min = 1.00 м3/ч
G3 max = 2.00 м3/ч G3 min = 1.00 м3/ч

Заводской номер 14791517 ВВОД 1 СХЕМА ПОДКЛЮЧЕНИЯ 3 БД 1 ФТ=0 ТЗ=1 КС=0хА950 ПО 2.7

Дата	t1	t2	dt	V1	M1	V2	M2	V3	Mг	Qo	ВНР
	°C	°C	°C	м3	т	м3	т	м3	т	Гкал	ч
25.09.2018	70,34	47,55	22,78	46,300	45,183	45,520	45,183	0,78	0,00	1,042	24
26.09.2018	70,16	47,09	23,07	50,490	49,284	49,650	49,284	0,84	0,00	1,148	24
27.09.2018	70,22	47,60	22,63	50,770	49,564	49,950	49,564	0,82	0,00	1,146	24
28.09.2018	70,06	47,31	22,75	48,330	47,197	47,570	47,197	0,76	0,00	1,082	24
29.09.2018	70,66	46,87	23,79	48,350	47,194	47,550	47,194	0,80	0,00	1,140	24
30.09.2018	71,03	45,70	25,32	54,360	53,046	53,420	53,046	0,94	0,00	1,355	24
01.10.2018	69,64	44,62	25,02	109,640	107,156	107,790	107,156	1,85	0,00	2,567	24
02.10.2018	74,75	40,70	34,05	101,420	98,609	98,950	98,609	2,47	0,00	3,352	24
03.10.2018	74,65	41,06	33,58	95,900	93,217	93,520	93,217	2,38	0,00	3,122	24
04.10.2018	77,87	40,88	36,99	86,830	84,256	84,540	84,256	2,29	0,00	3,098	24
05.10.2018	78,37	39,40	38,97	77,640	75,309	75,520	75,309	2,12	0,00	2,940	24
06.10.2018	77,42	39,12	38,30	77,920	75,615	75,810	75,615	2,11	0,00	2,902	24
07.10.2018	77,62	37,80	39,82	81,830	79,391	79,540	79,391	2,29	0,00	3,182	24
08.10.2018	78,25	38,91	39,33	77,350	75,009	75,180	75,009	2,17	0,00	2,959	24
09.10.2018	77,96	39,22	38,75	76,710	74,388	74,550	74,388	2,16	0,00	2,899	24
10.10.2018	0,00	0,00	0,00	0,000	0,000	0,000	0,000	0,00	0,00	0,000	0
11.10.2018	0,00	0,00	0,00	0,000	0,000	0,000	0,000	0,00	0,00	0,000	0
12.10.2018	78,91	41,01	37,90	68,900	66,813	67,050	66,813	1,85	0,00	2,535	24
13.10.2018	78,44	41,30	37,14	109,860	106,562	106,950	106,562	2,91	0,00	3,972	24
14.10.2018	78,39	40,95	37,44	111,140	107,843	108,250	107,843	2,89	0,00	4,050	24
15.10.2018	79,03	41,62	37,41	109,150	105,890	106,350	105,890	2,80	0,00	3,966	24
16.10.2018	78,89	41,53	37,36	108,510	105,269	105,710	105,269	2,80	0,00	3,946	24
17.10.2018	79,32	42,22	37,10	111,430	108,090	108,590	108,090	2,84	0,00	4,018	24
18.10.2018	78,49	43,41	35,07	121,560	117,967	118,560	117,967	3,00	0,00	4,153	24
19.10.2018	78,52	43,89	34,63	124,020	120,419	121,120	120,419	2,90	0,00	4,180	24
20.10.2018	78,59	43,41	35,18	123,380	119,822	120,520	119,822	2,86	0,00	4,221	24
21.10.2018	78,92	42,41	36,51	123,570	120,002	120,670	120,002	2,90	0,00	4,389	24
22.10.2018	78,54	46,00	32,54	152,720	148,297	149,340	148,297	3,38	0,00	4,790	24
23.10.2018	79,17	46,43	32,75	144,100	139,781	140,690	139,781	3,41	0,00	4,557	24
Итого:	2054,21	1158,01	896,19	2492,18	2421,17	2432,86	2421,17	156,04	0,00	82,708	648
Средние:	73,36	41,36	32,01								

Дата	V1	M1	V2	M2	V3	Mг	Qo	ВНР	ВОС
	м3	т	м3	т	м3	т	Гкал	ч	ч
24/09/1824:	29574,79	28562,9	28953,74	28545,27	981,02	17,63	890,484	5735	0
23/10/1824:	32066,97	30984,07	31386,60	30966,44	1137,06	17,63	973,192	6383	0
Итого:	2492,18	2421,17	2432,86	2421,17	156,04	0,00	82,708	648	0

Представитель абонента
Генеральный директор ООО УК "Домоуправ"
Подпись _____


Представитель теплоснабж. организации
/ Е.В. Жукова/
Подпись _____ Ф.И.О.

 24.10.2018г.

ОТЧЕТ
о суточных параметрах теплоснабжения
25/09/18г.-23/10/18г.

Абонент: ООО УК "Домоуправ"
Адрес: пр. Краснопольский 19
Тепловычислитель КАРАТ-306

Договор N:
Тип расходомера: _____
Пределы измерений:

Договорные расходы:
М сет. воды = _____ т.сут Мгвс = _____ т.сут
Тхв = 0.00°C

G под max = 2.00 м3/ч G под min = 1.00 м3/ч
G обр max = 2.00 м3/ч G обр min = 1.00 м3/ч
G3 max = 2.00 м3/ч G3 min = 1.00 м3/ч

Заводской номер 14791517 ВВОД 1 СХЕМА ПОДКЛЮЧЕНИЯ 3 БД 1 ФТ=0 ТЗ=1 КС=0хА950 ПО 2.7

Дата	t1 °C	t2 °C	dt °C	V1 м3	M1 т	V2 м3	M2 т	V3 м3	Mг т	Qo Гкал	ВНР ч
25.09.2018	70,34	47,55	22,78	46,300	45,183	45,520	45,183	0,78	0,00	1,042	24
26.09.2018	70,16	47,09	23,07	50,490	49,284	49,650	49,284	0,84	0,00	1,148	24
27.09.2018	70,22	47,60	22,63	50,770	49,564	49,950	49,564	0,82	0,00	1,146	24
28.09.2018	70,06	47,31	22,75	48,330	47,197	47,570	47,197	0,76	0,00	1,082	24
29.09.2018	70,66	46,87	23,79	48,350	47,194	47,550	47,194	0,80	0,00	1,140	24
30.09.2018	71,03	45,70	25,32	54,360	53,046	53,420	53,046	0,94	0,00	1,355	24
01.10.2018	69,64	44,62	25,02	109,640	107,156	107,790	107,156	1,85	0,00	2,567	24
02.10.2018	74,75	40,70	34,05	101,420	98,609	98,950	98,609	2,47	0,00	3,352	24
03.10.2018	74,65	41,06	33,58	95,900	93,217	93,520	93,217	2,38	0,00	3,122	24
04.10.2018	77,87	40,88	36,99	86,830	84,256	84,540	84,256	2,29	0,00	3,098	24
05.10.2018	78,37	39,40	38,97	77,640	75,309	75,520	75,309	2,12	0,00	2,940	24
06.10.2018	77,42	39,12	38,30	77,920	75,615	75,810	75,615	2,11	0,00	2,902	24
07.10.2018	77,62	37,80	39,82	81,830	79,391	79,540	79,391	2,29	0,00	3,182	24
08.10.2018	78,25	38,91	39,33	77,350	75,009	75,180	75,009	2,17	0,00	2,959	24
09.10.2018	77,96	39,22	38,75	76,710	74,388	74,550	74,388	2,16	0,00	2,899	24
10.10.2018	0,00	0,00	0,00	0,000	0,000	0,000	0,000	0,00	0,00	0,000	0
11.10.2018	0,00	0,00	0,00	0,000	0,000	0,000	0,000	0,00	0,00	0,000	0
12.10.2018	78,91	41,01	37,90	68,900	66,813	67,050	66,813	1,85	0,00	2,535	24
13.10.2018	78,44	41,30	37,14	109,860	106,562	106,950	106,562	2,91	0,00	3,972	24
14.10.2018	78,39	40,95	37,44	111,140	107,843	108,250	107,843	2,89	0,00	4,050	24
15.10.2018	79,03	41,62	37,41	109,150	105,890	106,350	105,890	2,80	0,00	3,966	24
16.10.2018	78,89	41,53	37,36	108,510	105,269	105,710	105,269	2,80	0,00	3,946	24
17.10.2018	79,32	42,22	37,10	111,430	108,090	108,590	108,090	2,84	0,00	4,018	24
18.10.2018	78,49	43,41	35,07	121,560	117,967	118,560	117,967	3,00	0,00	4,153	24
19.10.2018	78,52	43,89	34,63	124,020	120,419	121,120	120,419	2,90	0,00	4,180	24
20.10.2018	78,59	43,41	35,18	123,380	119,822	120,520	119,822	2,86	0,00	4,221	24
21.10.2018	78,92	42,41	36,51	123,570	120,002	120,670	120,002	2,90	0,00	4,389	24
22.10.2018	78,54	46,00	32,54	152,720	148,297	149,340	148,297	3,38	0,00	4,790	24
23.10.2018	79,17	46,43	32,75	144,100	139,781	140,690	139,781	3,41	0,00	4,557	24
Итого:	2054,21	1158,01	896,19	2492,18	2421,17	2432,86	2421,17	156,04	0,00	82,708	648
Средние:	73,36	41,36	32,01								

Дата	V1 м3	M1 т	V2 м3	M2 т	V3 м3	Mг т	Qo Гкал	ВНР ч	ВОС ч
24/09/1824:	29574,79	28562,9	28953,74	28545,27	981,02	17,63	890,484	5735	0
23/10/1824:	32066,97	30984,07	31386,60	30966,44	1137,06	17,63	973,192	6383	0
Итого:	2492,18	2421,17	2432,86	2421,17	156,04	0,00	82,708	648	0

Представитель абонента
Генеральный директор ООО УК "Домоуправ"

Представитель теплоснабж. организации

Подпись



Подпись

/Е.В. Жукова/
Ф.И.О.

[Handwritten signature]
24.10.2018г.

ОТЧЕТ
о суточных параметрах теплоснабжения
25/09/18г.-23/10/18г.

Абонент: ООО "Парк-Сервис"
Адрес: пр. Краснопольский 13-6
Тепловычислитель ВКТ-7 сет. N 001
Договорные расходи:
М сет. воды= _____ т.сут Мгвс= _____ т.сут
Тхв= 0.00 °С

Договор N: _____
Тип расходомера: ПРЭМ-65
Пределы измерений:
G под max = 2.00 м3/ч G под min = 1.00 м3/ч
G обр max = 2.00 м3/ч G обр min = 1.00 м3/ч
G3 max = 2.00 м3/ч G3 min = 1.00 м3/ч

Заводской номер 00165180 ВВОД 1 СХЕМА ПОДКЛЮЧЕНИЯ 3 БД 1 ФТ=0 ТЗ=1 КС=0x6222 ПО 2.7

Дата	t1 °С	t2 °С	dt °С	V1 м3	M1 т	V2 м3	M2 т	V3 м3	Mг т	Qo Гкал	ВНР ч
25.09.2018	71,93	48,72	23,21	35,53	34,7	33,81	33,41	0	1,29	0,806	24
26.09.2018	71,54	49,5	22,04	36,19	35,38	34,47	34,08	0	1,3	0,78	24
27.09.2018	71,55	49,8	21,75	35,37	34,59	33,69	33,26	0	1,33	0,752	24
28.09.2018	71,44	50,12	21,32	36,84	36,01	35,09	34,69	0	1,32	0,765	24
29.09.2018	72,13	48,73	23,4	35,52	34,68	33,78	33,34	0	1,34	0,808	24
30.09.2018	72,19	48,16	24,03	37,36	36,51	35,52	35,12	0	1,39	0,879	24
01.10.2018	67,87	50,28	17,59	45,93	45	43,88	43,35	0	1,65	0,789	24
02.10.2018	74,11	46,99	27,12	32,82	32,01	31,17	30,86	0	1,15	0,866	24
03.10.2018	73,49	48,51	24,98	73,34	71,57	69,67	68,91	0	2,66	1,785	24
04.10.2018	77,33	52,57	24,76	86,36	84,1	81,88	80,8	0	3,3	2,081	24
05.10.2018	77,99	55,15	22,84	83,6	81,4	79,3	78,19	0	3,21	1,859	24
06.10.2018	77,2	54,19	23,01	85,11	82,94	80,72	79,66	0	3,28	1,906	24
07.10.2018	77,32	52,79	24,53	86,42	84,18	81,86	80,82	0	3,36	2,064	24
08.10.2018	77,79	51,46	26,33	65,96	64,23	62,35	61,61	0	2,62	1,692	24
09.10.2018	77,27	44,27	33	41,19	40,12	38,71	38,37	0	1,75	1,325	24
10.10.2018	77,02	44,14	32,88	46,95	45,72	44,13	43,71	0	2,01	1,503	24
11.10.2018	76,89	43,82	33,07	45,34	44,15	42,61	42,17	0	1,98	1,459	24
12.10.2018	77,71	44,06	33,65	48,98	47,68	46,01	45,55	0	2,13	1,605	24
13.10.2018	77,5	44,73	32,77	55,79	54,33	52,48	51,98	0	2,35	1,78	24
14.10.2018	77,51	43,71	33,8	60,12	58,55	56,55	56,07	0	2,48	1,981	24
15.10.2018	78,18	44,28	33,9	58,55	56,97	55,07	54,55	0	2,42	1,93	24
16.10.2018	77,87	44,3	33,57	58,31	56,74	54,85	54,31	0	2,43	1,905	24
17.10.2018	78,12	42,8	35,32	48,06	46,8	45,11	44,72	0	2,08	1,651	24
18.10.2018	77,28	43,44	33,84	54,64	53,22	51,38	50,9	0	2,32	1,798	24
19.10.2018	77,39	44,02	33,37	57,06	55,55	53,67	53,19	0	2,36	1,853	24
20.10.2018	77,35	44,02	33,33	56,72	55,25	53,35	52,87	0	2,38	1,84	24
21.10.2018	77,67	42,84	34,83	58,38	56,83	54,88	54,4	0	2,43	1,979	24
22.10.2018	77,28	44,05	33,23	59,75	58,19	56,24	55,76	0	2,43	1,93	24
23.10.2018	77,96	43,49	34,47	57,89	56,35	54,43	53,96	0	2,39	1,942	24
Итого:				1584	1543,75	1496,6	1480,61	0	63,14	44,313	696
Средние:	75,75	47,06	28,68								

Дата	V1 м3	M1 т	V2 м3	M2 т	V3 м3	Mг т	Qo Гкал	ВНР ч	ВОС ч
24/09/1824:	34647,11	33661,5	32796,53	32445,96	2,17	1215,54	1107,434	15275	0
23/10/1824:	36231,19	35205,25	34293,19	33926,57	2,17	1278,68	1151,747	15971	0
Итого:	1584,08	1543,75	1496,66	1480,61	0	63,14	44,313	696	0

Представитель абонента
Директор ООО "Парк-Сервис"

Подпись

Е.А. Просяникова



Представитель теплоснабж. организации

Подпись

/Л.В. Мальцева/
Ф.И.О.

23.10.2018.

о суточных параметрах теплоснабжения

02/10/18г.-23/10/18г.

Абонент:ООО "Парк-Сервис"

Договор N: _____

Адрес:А. Шмакова 10 итп 1

Тип расходомера: _____

Тепловычислитель ВКТ-7 сет. N 001

Пределы измерений:

Договорные расходы:

G под max = 2.00 м3/ч G под min = 1.00 м3/ч

M сет. воды= _____ т.сут Mгвс= _____ т.сут

G обр max = 2.00 м3/ч G обр min = 1.00 м3/ч

Tхв= 0.00 °C

G3 max = 2.00 м3/ч G3 min = 1.00 м3/ч

Заводской номер 00000001

ВВОД 1

СХЕМА ПОДКЛЮЧЕНИЯ 3

БД 1

ФТ=0

ТЗ=1

КС=0x0F7D

ПО 2.7

Дата	t1	t2	dt	V1	M1	V2	M2	V3	Mг	Qo	ВНР
	°C	°C	°C	м3	т	м3	т	м3	т	Гкал	ч
02.10.2018	73,38	42,94	30,44	79,4	77,52	78,23	77,54	0	-0,02	2,358	24
03.10.2018	72,88	43,68	29,2	81,12	79,21	80,4	79,65	0	-0,44	2,312	24
04.10.2018	75,06	42,76	32,3	71,85	70,07	71,13	70,52	0,12	-0,45	2,26	24
05.10.2018	75,75	42,91	32,84	64,63	63	64,06	63,56	0	-0,56	2,069	24
06.10.2018	74,73	42,76	31,97	67,24	65,6	66,81	66,28	0	-0,68	2,095	24
07.10.2018	75,1	42,35	32,75	69,38	67,64	68,98	68,44	0	-0,8	2,21	24
08.10.2018	75,49	42,49	33	66,52	64,85	66,24	65,73	0	-0,88	2,138	24
09.10.2018	75,33	42,5	32,83	68,59	66,86	68,34	67,81	0	-0,95	2,193	24
10.10.2018	75,33	43,73	31,6	79,97	77,96	79,68	78,97	0	-1,01	2,462	24
11.10.2018	75,33	43,71	31,62	80,2	78,2	79,87	79,15	0	-0,95	2,47	24
12.10.2018	75,96	43,55	32,41	78,26	76,26	77,88	77,16	0	-0,9	2,471	24
13.10.2018	75,73	43,59	32,14	80,56	78,5	80,12	79,4	0	-0,9	2,521	24
14.10.2018	75,96	43,32	32,64	84,41	82,27	83,86	83,13	0	-0,86	2,682	24
15.10.2018	76,5	43,24	33,26	85,9	83,68	85,28	84,55	0	-0,87	2,779	24
16.10.2018	76,39	43,14	33,25	86,36	84,14	85,72	85	0,01	-0,86	2,794	24
17.10.2018	76,62	43,12	33,5	82,79	80,67	82,12	81,39	0,01	-0,72	2,704	24
18.10.2018	75,7	43,04	32,66	83,62	81,5	82,98	82,26	0	-0,76	2,659	24
19.10.2018	75,75	43,05	32,7	83,28	81,18	82,62	81,9	0,01	-0,72	2,653	24
20.10.2018	75,9	42,76	33,14	84,1	81,98	83,4	82,68	0	-0,7	2,715	24
21.10.2018	76,17	42,5	33,67	86,84	84,63	86,07	85,35	0	-0,72	2,847	24
22.10.2018	75,69	43,22	32,47	86,93	84,71	86,19	85,44	0	-0,73	2,749	24
23.10.2018	76,3	42,96	33,34	86,27	84,06	85,48	84,76	0	-0,7	2,798	24
Итого:				1738,2	1694,49	1725,4	1710,67	0,15	-16,18	54,939	528
Средние:	75,5	43,06	32,44								

Дата	V1	M1	V2	M2	V3	Mг	Qo	ВНР	ВОС
	м3	т	м3	т	м3	т	Гкал	ч	ч
01/10/1824:	47837,57	46486,48	47522,8	47026,81	4,24	-540,33	1528,458	15782	0
23/10/1824:	49575,79	48180,97	49248,26	48737,48	4,39	-556,51	1583,397	16310	0
Итого:	1738,22	1694,49	1725,46	1710,67	0,15	-16,18	54,939	528	0

Представитель абонента
 Директор ООО "Парк-Сервис"

Подпись *Е.А. Просянина*
 Е.А. Просянина
 Ф.И.О.



Представитель теплоснабж. организации

Подпись *Е.В. Жукова*
 /Е.В. Жукова/
 Ф.И.О.

25.10.2018

ОТЧЕТ

о суточных параметрах теплоснабжения

02/10/18г.-23/10/18г.

Абонент:ООО "Парк-Сервис"

Договор N: _____

Адрес:А. Шмакова 10 итп 2

Тип расходомера: _____

Тепловычислитель ВКТ-7 сет. N 001

Пределы измерений:

Договорные расходы:

G под max = 2.00 м3/ч G под min = 1.00 м3/ч

M сет. воды= _____ т.сут Mгвс= _____ т.сут

G обр max = 2.00 м3/ч G обр min = 1.00 м3/ч

Tхв= 0.00 °C

G3 max = 2.00 м3/ч G3 min = 1.00 м3/ч

Заводской номер 00185324

ВВОД 1

СХЕМА ПОДКЛЮЧЕНИЯ 3

БД 1

ФТ=0

T3=1

KC=0xFD85

ПО 2.7

Дата	t1	t2	dt	V1	M1	V2	M2	V3	Mг	Qo	ВНР
	°C	°C	°C	м3	т	м3	т	м3	т	Гкал	ч
02.10.2018	73,52	43,96	29,56	81,28	79,33	85,32	84,55	0,15	-5,22	2,343	24
03.10.2018	72,96	44,1	28,86	82,4	80,45	86,95	86,11	0	-5,66	2,318	24
04.10.2018	75,43	43,37	32,06	71,24	69,47	75,19	74,51	0	-5,04	2,226	24
05.10.2018	76,2	42,41	33,79	61,97	60,36	65,52	65,02	0	-4,66	2,039	24
06.10.2018	75,15	42,79	32,36	65,82	64,17	69,58	69,01	0	-4,84	2,073	24
07.10.2018	75,51	43,08	32,43	71,1	69,3	75,06	74,37	0	-5,07	2,245	24
08.10.2018	75,88	43,36	32,52	68,27	66,5	72,13	71,45	0	-4,95	2,162	24
09.10.2018	75,75	43,13	32,62	67,76	66,06	71,6	70,95	0	-4,89	2,152	24
10.10.2018	75,59	43,98	31,61	83,67	81,56	88,16	87,34	0,15	-5,78	2,578	24
11.10.2018	75,65	44,07	31,58	80,25	78,22	84,6	83,88	0	-5,66	2,47	24
12.10.2018	76,32	43,83	32,49	81,18	79,09	85,52	84,79	0	-5,7	2,569	24
13.10.2018	76,08	43,86	32,22	84,33	82,19	88,8	88,03	0	-5,84	2,647	24
14.10.2018	76,29	43,48	32,81	85,65	83,48	90,13	89,34	0	-5,86	2,737	24
15.10.2018	76,82	44,04	32,78	86,07	83,84	90,55	89,73	0	-5,89	2,749	24
16.10.2018	76,74	44,18	32,56	90,13	87,82	94,74	93,89	0	-6,07	2,859	24
17.10.2018	76,99	43,39	33,6	83,5	81,31	87,8	87,03	0	-5,72	2,73	24
18.10.2018	76,07	43,54	32,53	82,14	80,05	86,43	85,7	0	-5,65	2,604	24
19.10.2018	76,09	43,27	32,82	81,84	79,74	86,1	85,38	0	-5,64	2,615	24
20.10.2018	76,23	43,45	32,78	81,74	79,66	85,99	85,26	0	-5,6	2,61	24
21.10.2018	76,5	43,27	33,23	82,69	80,57	86,92	86,18	0	-5,61	2,677	24
22.10.2018	76,05	43,38	32,67	82,95	80,84	87,22	86,49	0	-5,65	2,638	24
23.10.2018	76,61	43,66	32,95	83,56	81,4	87,81	87,04	0	-5,64	2,682	24
Итого:				1739,5	1695,41	1832,1	1816,05	0,3	-120,64	54,723	528
Средние:	75,83	43,52	32,31								

Дата	V1	M1	V2	M2	V3	Mг	Qo	ВНР	ВОС
	м3	т	м3	т	м3	т	Гкал	ч	ч
01/10/1824:	3311,62	3244,43	3556,7	3515,5	0,02	-271,07	55,149	1524	0
23/10/1824:	5051,16	4939,84	5388,82	5331,55	0,32	-391,71	109,872	2052	0
Итого:	1739,54	1695,41	1832,12	1816,05	0,3	-120,64	54,723	528	0

Представитель абонента

Директор ООО "Парк-Сервис"

Подпись



Представитель теплоснабж.организации

(Handwritten signature)

Подпись

/Е.В. Жукова/

Ф.И.О.

25.10.2018