

ОТЧЕТ  
о суточных параметрах теплоснабжения  
21/02/18г.-25/03/18г.

Абонент: 000 УК "Ключевые люди" Договор N:5487  
 Адрес: Братьев Каширинных, 131 Б (ИТП-5) 1 стр. Тип расходомера:  
 Тепловычислитель ВКТ-7 сет. N 001 Пределы измерений:  
 Договорные расходы: G под max = 2.00 м3/ч G под min = 1.00 м3/ч  
 M сет. воды = \_\_\_\_\_ т.сут Mгвс = \_\_\_\_\_ т.сут G обр max = 2.00 м3/ч G обр min = 1.00 м3/ч  
 Тхв = 0.00 °C G3 max = 2.00 м3/ч G3 min = 1.00 м3/ч

Заводской номер 00254203 ВВОД 1 СХЕМА ПОДКЛЮЧЕНИЯ 3 БД 1 ФТ=0 ТЗ=1 КС=0х6487 ПО 2.7

Дата	t1	t2	dt	V1	M1	V2	M2	V3	Mг	P1	P2	Qo	ВНР	ВОС	НС
	°C	°C	°C	м3	т	м3	т	м3	т	кг/см2	кг/см2	Гкал	ч	ч	
21.02.2018	87,61	49,35	38,26	340,5	329,34	333,1	329,3	0,68	0,04	7	7	12,606	24	0	
22.02.2018	88,17	52,23	35,94	385,1	372,33	377,3	372,46	2,46	-0,13	7	7	13,397	24	0	
23.02.2018	91,57	54,08	37,49	445,2	429,44	435,8	429,88	1,13	-0,44	7	7	16,118	24	0	
24.02.2018	96,35	57,43	38,92	460	442,18	449,6	442,76	0,45	-0,58	7	7	17,242	24	0	
25.02.2018	96,73	57,74	38,99	463,2	445,16	452,8	445,81	0,31	-0,65	7	7	17,393	24	0	
26.02.2018	96,38	52,19	44,19	359,4	345,47	350,4	345,95	0,37	-0,48	7	7	15,289	24	0	
27.02.2018	96,08	53,03	43,05	389,6	374,6	379,9	374,95	0,29	-0,35	7	7	16,152	24	0	
28.02.2018	96,79	55,4	41,39	445,4	428,01	434,7	428,55	0,5	-0,54	7	7	17,741	24	0	
01.03.2018	101,54	57,16	44,38	409,1	391,74	398,5	392,46	0,45	-0,72	7	7	17,426	24	0	
02.03.2018	98,14	51,27	46,87	318	305,26	309,3	305,51	0,54	-0,25	7	7	14,327	24	0	
03.03.2018	94,19	51,69	42,5	353,6	340,44	345,1	340,82	0,35	-0,38	7	7	14,488	24	0	
04.03.2018	91,9	51,68	40,22	374	360,67	365,6	361,02	0,24	-0,35	7	7	14,524	24	0	
05.03.2018	92,05	50,94	41,11	349,3	336,8	341,4	337,25	0,6	-0,45	7	7	13,859	24	0	
06.03.2018	90,29	48,9	41,39	228,2	220,3	222,5	220,01	0,45	0,29	7	7	9,126	24	0	
07.03.2018	93,13	52,53	40,6	408,4	393,5	397,9	392,78	0,65	0,72	7	7	15,991	24	0	
08.03.2018	96,23	52,47	43,76	353,4	339,76	343,8	339,38	0,27	0,38	7	7	14,888	24	0	
09.03.2018	95,62	54,53	41,09	383,2	368,56	373,4	368,21	0,19	0,35	7	7	15,167	24	0	
10.03.2018	94,78	53,38	41,4	389,4	374,73	379,4	374,38	0,04	0,35	7	7	15,536	24	0	
11.03.2018	96,21	54,3	41,91	409,9	394,07	399,1	393,64	0,03	0,43	7	7	16,542	24	0	
12.03.2018	96,75	59,86	36,89	458,8	440,9	447,9	440,52	0,17	0,38	7	7	16,297	24	0	
13.03.2018	95,95	58,22	37,73	415,9	399,91	406,2	399,82	0,3	0,09	7	7	15,118	24	0	
14.03.2018	93,23	54,79	38,44	379,4	365,52	370,3	365,1	0,06	0,42	7	7	14,068	24	0	
15.03.2018	85,85	46,94	38,91	283	274,03	276,8	273,94	0,37	0,09	7	7	10,664	24	0	
16.03.2018	85,56	48,78	36,78	318,7	308,68	312	308,54	0,12	0,14	7	7	11,356	24	0	
17.03.2018	84,95	47,86	37,09	292,7	283,61	286,4	283,34	0,29	0,27	7	7	10,52	24	0	
18.03.2018	84,83	47,68	37,15	285	276,17	279,1	276,13	0,13	0,04	7	7	10,261	24	0	
19.03.2018	86,03	51,5	34,53	395,6	383,05	387,6	382,8	0,37	0,25	7	7	13,231	24	0	
20.03.2018	86,83	49,96	36,87	350	338,71	342,6	338,59	0,33	0,12	7	7	12,491	24	0	
21.03.2018	85,92	52,22	33,7	390,7	378,32	383,1	378,19	0,42	0,13	7	7	12,76	24	0	
22.03.2018	82,78	46,79	35,99	321,7	312,13	315,3	312,08	0,57	0,05	7	7	11,232	24	0	
23.03.2018	82,61	47,33	35,28	350,1	339,73	343,3	339,72	0,36	0,01	7	7	11,983	24	0	
24.03.2018	83,03	49,73	33,3	373,9	362,75	366,7	362,45	0,11	0,3	7	7	12,08	24	0	
25.03.2018	81,57	47,06	34,51	332	322,4	325,8	322,42	0,61	-0,02	7	7	11,123	24	0	
<b>Итого:</b>				<b>12212</b>	<b>11778,2</b>	<b>11932</b>	<b>11778,7</b>	<b>14,21</b>	<b>-0,49</b>			<b>461,00</b>	<b>792</b>	<b>0</b>	
<b>Средние:</b>	<b>91,2</b>	<b>52,09</b>	<b>39,11</b>							<b>7</b>	<b>7</b>				

Дата	V1	M1	V2	M2	V3	Mг	Qo	ВНР	ВОС
	м3	т	м3	т	м3	т	Гкал	ч	ч
20/02/1824:00	40751,9	5168,18	8637,2	5161,28	1322,32	6,9	183,78	855	27215
25/03/1824:00	52964,3	16946,45	20569,9	16940,04	1336,53	6,41	644,78	1647	27215
<b>Итого:</b>	<b>12212,4</b>	<b>11778,27</b>	<b>11932,7</b>	<b>11778,76</b>	<b>14,21</b>	<b>-0,49</b>	<b>461,00</b>	<b>792</b>	<b>0</b>

Представитель абонента  
Генеральный директор ООО УК "Ключевые люди"

Представитель теплоснабж. организации

Подпись \_\_\_\_\_  
Н. Клименко/  
Ф.И.О.



Подпись \_\_\_\_\_  
/О.А. Безбородова/  
Ф.И.О.

ОТЧЕТ  
о суточных параметрах теплоснабжения  
21/02/18г.-25/03/18г.

Абонент:ООО УК "Ключевые люди" Договор N:5487

Адрес:Братьев Кашириных, 131 А (ИТП-5) 4 стр. Тип расходомера:ПРЭМ

Тепловычислитель ВКТ-7 сет.N 001

Пределы измерений:

Договорные расходы:

G под max = 2.00 м3/ч G под min = 1.00 м3/ч

M сет. воды=\_\_\_\_\_т.сут Mгвс=\_\_\_\_\_т.сут

G обр max = 2.00 м3/ч G обр min = 1.00 м3/ч

Tхв= 5.00°C

G3 max = 2.00 м3/ч G3 min = 1.00 м3/ч

Заводской номер 00243856

ВВОД 1

СХЕМА ПОДКЛЮЧЕНИЯ 3

БД 1

ФТ=0

TЗ=1

КС=0x163F

ПО 2.7

Дата	t1	t2	dt	V1	M1	V2	M2	V3	Mг	P1	P2	Qo	ВНР	ВОС	НС
	°C	°C	°C	м3	т	м3	т	м3	т	кг/см2	кг/см2	Гкал	ч	ч	
21.02.2018	88,13	50,64	37,49	616,8	596,37	616,8	609,42	0,26	-13,05	7	7	22,366	24	0	
22.02.2018	88,65	51,42	37,23	648,5	626,79	648,5	640,53	0,11	-13,74	7	7	23,35	24	0	
23.02.2018	92,09	54,46	37,63	733,5	707,25	733,5	723,43	0,08	-16,18	7	7	26,64	24	0	
24.02.2018	96,87	58,23	38,64	780	749,51	780	767,84	0,1	-18,33	7	7	29,01	24	0	
25.02.2018	97,18	57,52	39,66	725,5	696,98	725,5	714,43	0,11	-17,45	7	7	27,694	24	0	
26.02.2018	96,88	54,53	42,35	608,1	584,32	608,1	599,72	0,18	-15,4	7	7	24,786	24	0	
27.02.2018	96,58	54,64	41,94	677,5	651,15	677,5	668,15	0,25	-17	7	7	27,352	24	0	
28.02.2018	97,3	56,23	41,07	771,5	741,11	771,5	760,21	0,08	-19,1	7	7	30,487	24	0	
01.03.2018	102,08	58,13	43,95	680,9	651,71	680,9	670,29	0,09	-18,58	7	7	28,708	24	0	
02.03.2018	98,63	54,38	44,25	542	520,14	542	534,55	0,11	-14,41	7	7	23,05	24	0	
03.03.2018	94,61	53,9	40,71	597,8	575,36	597,8	589,75	0,1	-14,39	7	7	23,453	24	0	
04.03.2018	92,33	53,31	39,02	625,7	603,22	625,7	617,42	0,12	-14,2	7	7	23,561	24	0	
05.03.2018	92,51	52,96	39,55	570,6	550,01	570,6	563,17	0,15	-13,16	7	7	21,775	24	0	
06.03.2018	90,69	51,7	38,99	533,8	515,19	533,8	527,16	0,12	-11,97	7	7	20,104	24	0	
07.03.2018	93,69	53,9	39,79	674	649,12	674	664,87	0,13	-15,75	7	7	25,856	24	0	
08.03.2018	96,72	55,51	41,21	611,8	587,95	611,8	603,08	0,12	-15,13	7	7	24,273	24	0	
09.03.2018	96,05	56,53	39,52	628,3	604,1	628,3	619,01	0,13	-14,91	7	7	23,914	24	0	
10.03.2018	95,28	55,56	39,72	623,1	599,44	623,1	614,21	0,14	-14,77	7	7	23,846	24	0	
11.03.2018	96,67	56,54	40,13	659,4	633,7	659,4	649,67	0,12	-15,97	7	7	25,476	24	0	
12.03.2018	97,1	58,78	38,32	719,2	690,97	719,2	707,77	0,14	-16,8	7	7	26,531	24	0	
13.03.2018	96,37	57,57	38,8	661,2	635,57	661,2	651,09	0,13	-15,52	7	7	24,703	24	0	
14.03.2018	93,46	55,99	37,47	592,2	570,43	592,2	583,61	0,16	-13,18	7	7	21,402	24	0	
15.03.2018	86,36	50,63	35,73	475,2	460,03	475,2	469,53	0,17	-9,5	7	7	16,442	24	0	
16.03.2018	86,06	51,8	34,26	537,8	520,72	537,8	531,09	0,15	-10,37	7	7	17,85	24	0	
17.03.2018	85,49	51,25	34,24	489,3	473,93	489,3	483,31	0,12	-9,38	7	7	16,233	24	0	
18.03.2018	85,33	51,03	34,3	489,2	473,91	489,2	483,27	0,13	-9,36	7	7	16,259	24	0	
19.03.2018	86,56	52,74	33,82	632	611,72	632	623,83	0,12	-12,11	7	7	20,698	24	0	
20.03.2018	87,27	52,35	34,92	562,3	543,99	562,3	555,14	0,14	-11,15	7	7	19,006	24	0	
21.03.2018	86,19	52,94	33,25	599,1	580,01	599,1	591,29	0,14	-11,28	7	7	19,295	24	0	
22.03.2018	83,23	49,59	33,64	514,7	499,29	514,7	508,81	0,15	-9,52	7	7	16,796	24	0	
23.03.2018	83,05	49,82	33,23	555,5	538,93	555,5	549,1	0,14	-10,17	7	7	17,908	24	0	
24.03.2018	83,37	51,28	32,09	573	555,8	573	565,97	0,16	-10,17	7	7	17,838	24	0	
25.03.2018	81,99	49,79	32,2	527,6	512,2	527,6	521,48	0,15	-9,28	7	7	16,491	24	0	
<b>Итого:</b>				<b>20237</b>	<b>19510,9</b>	<b>20237</b>	<b>19962,2</b>	<b>4,5</b>	<b>-451,28</b>			<b>743,14</b>	<b>792</b>	<b>0</b>	
<b>Средние:</b>	<b>91,65</b>	<b>53,8</b>	<b>37,85</b>							<b>7</b>	<b>7</b>				

Дата	V1	M1	V2	M2	V3	Mг	Qo	ВНР	ВОС
	м3	т	м3	т	м3	т	Гкал	ч	ч
20/02/1824:00	42203,2	40541,12	47597,77	43747,8	45,13	-3206,68	1473,016	14002	16612
25/03/1824:00	62440,3	60052,04	67834,87	63710	49,63	-3657,96	2216,16	14794	16612
<b>Итого:</b>	<b>20237,1</b>	<b>19510,92</b>	<b>20237,1</b>	<b>19962,2</b>	<b>4,5</b>	<b>-451,28</b>	<b>743,14</b>	<b>792</b>	<b>0</b>

Представитель абонента  
Генеральный директор ООО УК "Ключевые люди"

Представитель теплоснабж.организации



*[Signature]*  
/О.А. Безбородова/  
Ф.И.О.

ОТЧЕТ  
о суточных параметрах теплоснабжения  
21/02/18г.-25/03/18г.

Абонент: 000 УК "Ключевые люди"

Договор N: 5487

Адрес: Братьев Кашириных, 131 (ИТП-4) 7 стр. Тип расходомера: \_\_\_\_\_

Тепловычислитель ВКТ-7 сет. N 001

Пределы измерений:

Договорные расходы: G под max = 2.00 м3/ч G под min = 1.00 м3/ч

M сет. воды = \_\_\_\_\_ т.сут Mгвс = \_\_\_\_\_ т.сут G обр max = 2.00 м3/ч G обр min = 1.00 м3/ч

Tхв = 5.00°C G3 max = 2.00 м3/ч G3 min = 1.00 м3/ч


Заводской номер 00248273 ВВОД 1 СХЕМА ПОДКЛЮЧЕНИЯ 3 ВД 1 ФТ=0 ТЗ=1 КС=0x4DE8 ПО 2.7

Дата	t1	t2	dt	V1	M1	V2	M2	V3	Mг	P1	P2	Qo	ВНР	ВОС	НС
	°C	°C	°C	м3	т	м3	т	м3	т	кг/см2	кг/см2	Гкал	ч	ч	
21.02.2018	88,01	61,5	26,51	704,3	681,04	700,1	688,01	0,73	-6,97	7	7	18,081	24	0	
22.02.2018	88,47	60,87	27,6	662,6	640,49	658,3	647,16	0,94	-6,67	7	7	17,697	24	0	
23.02.2018	92,22	61,41	30,81	621,7	599,37	616,7	606,07	1,46	-6,7	7	7	18,495	24	0	
24.02.2018	97,11	65,12	31,99	661	635,05	654,9	642,3	1,06	-7,25	7	7	20,37	24	0	
25.02.2018	96,88	66	30,88	691,1	664,06	686,3	672,76	0,62	-8,7	7	7	20,552	24	0	
26.02.2018	97,01	63,79	33,22	511,3	491,27	504,1	494,69	0,63	-3,42	7	7	16,397	24	0	
27.02.2018	96,33	51,8	44,53	352,2	338,56	341,4	337,15	0,28	1,41	7	7	15,093	24	0	
28.02.2018	97,1	53	44,1	395,6	380,08	383,4	378,37	0,54	1,71	7	7	16,79	24	0	
01.03.2018	102,27	57,64	44,63	425,7	407,4	412,1	405,79	3,42	1,61	7	7	18,222	24	0	
02.03.2018	98,3	59,55	38,75	484,9	465,44	471	463,31	0,34	2,13	7	7	18,074	24	0	
03.03.2018	94,45	62,45	32	584,4	562,55	569,4	559,25	0,29	3,3	7	7	18,04	24	0	
04.03.2018	92,23	62,09	30,14	601,1	579,54	586,4	576,04	0,25	3,5	7	7	17,499	24	0	
05.03.2018	92,43	60,2	32,23	542	522,48	528,3	519,48	0,17	3	7	7	16,872	24	0	
06.03.2018	90,72	56,72	34	475,1	458,57	463,2	456,33	0,37	2,24	7	7	15,613	24	0	
07.03.2018	93,91	63,77	30,14	641,5	617,74	625,8	614,24	0,66	3,5	7	7	18,656	24	0	
08.03.2018	96,83	64,08	32,75	581	558,33	565,8	555,23	0,11	3,1	7	7	18,327	24	0	
09.03.2018	96,08	64,29	31,79	585,1	562,56	570	559,26	0,15	3,3	7	7	17,93	24	0	
10.03.2018	95,38	65,24	30,14	644,7	620,18	628,3	616,16	0,09	4,02	7	7	18,742	24	0	
11.03.2018	96,81	66,97	29,84	666,7	640,65	649,6	636,44	0,17	4,21	7	7	19,172	24	0	
12.03.2018	97,04	65,83	31,21	623,8	599,32	606,5	594,57	0,71	4,75	7	7	18,756	24	0	
13.03.2018	96,11	65,5	30,61	610	586,45	594,1	582,52	0,73	3,93	7	7	17,996	24	0	
14.03.2018	93,44	62,66	30,78	528,2	508,78	514,8	505,48	0,34	3,3	7	7	15,698	24	0	
15.03.2018	86,34	51,43	34,91	359,4	347,92	350,5	346,18	0,46	1,74	7	7	12,151	24	0	
16.03.2018	86,19	55,85	30,34	452,2	437,8	441,6	435,23	0,43	2,57	7	7	13,293	24	0	
17.03.2018	85,53	51,86	33,67	370,7	359,04	361,8	357,26	0,04	1,78	7	7	12,091	24	0	
18.03.2018	85,22	51,76	33,46	372,5	360,87	363,7	359,15	0,04	1,72	7	7	12,079	24	0	
19.03.2018	86,78	58,84	27,94	568,2	549,89	555,6	546,76	0,82	3,13	7	7	15,374	24	0	
20.03.2018	87,48	59,48	28	561,3	542,93	548,9	539,98	0,47	2,95	7	7	15,219	24	0	
21.03.2018	86,22	59,12	27,1	534,6	517,55	523	514,55	0,51	3	7	7	14,04	24	0	
22.03.2018	83,3	54,47	28,83	483,3	468,81	472,9	466,4	1,08	2,41	7	7	13,518	24	0	
23.03.2018	83,12	56,29	26,83	539,2	523,08	528,3	520,56	0,79	2,52	7	7	14,041	24	0	
24.03.2018	83,56	56,81	26,75	508,5	493,18	498	490,55	0,24	2,63	7	7	13,203	24	0	
25.03.2018	82,22	54,72	27,5	465,1	451,45	455,5	449,16	0,15	2,29	7	7	12,421	24	0	
<b>Итого:</b>				<b>17809</b>	<b>17172,4</b>	<b>17430</b>	<b>17136,3</b>	<b>19,09</b>	<b>36,04</b>			<b>540,50</b>	<b>792</b>	<b>0</b>	
<b>Средние:</b>	<b>91,66</b>	<b>59,73</b>	<b>31,93</b>							<b>7</b>	<b>7</b>				

Дата	V1	M1	V2	M2	V3	Mг	Qo	ВНР	ВОС
	м3	т	м3	т	м3	т	Гкал	ч	ч
20/02/1824:00	22114,1	21395,79	20883,4	20553,51	80,48	842,28	591,21	17303	12880
25/03/1824:00	39923,1	38568,22	38313,7	37689,9	99,57	878,32	1131,71	18095	12880
<b>Итого:</b>	<b>17809</b>	<b>17172,43</b>	<b>17430,3</b>	<b>17136,39</b>	<b>19,09</b>	<b>36,04</b>	<b>540,50</b>	<b>792</b>	<b>0</b>

Представитель абонента  
Генеральный директор ООО УК "Ключевые люди"

Представитель теплоснабж. организации



*[Signature]*  
/О.А. Безбородова/  
Ф.И.О.

ОТЧЕТ  
о суточных параметрах теплоснабжения  
21/02/18г. - 04/03/18г.

Абонент: ООО УК "Ключевые люди" Договор N: 5487  
Адрес: Вратьев Кашириных, 131 В (ИТП-1) Тип расходомера: ПРЭМ  
Тепловычислитель ВКТ-7 сет. N 001 Пределы измерений:  
Договорные расходы: G под max = 2.00 м3/ч G под min = 1.00 м3/ч  
M сет. воды = \_\_\_\_\_ т.сут M грвс = \_\_\_\_\_ т.сут G обр max = 2.00 м3/ч G обр min = 1.00 м3/ч  
Тхв = 5.00 °C G3 max = 2.00 м3/ч G3 min = 1.00 м3/ч

Заводской номер 00237483 ВВОД 1 СХЕМА ПОДКЛЮЧЕНИЯ 3 БД 1 ФТ=0 ТЗ=1 КС=0x9675 ПО 2.7

Дата	t1	t2	dt	V1	M1	V2	M2	V3	Mг	P1	P2	Qo	ВНР	ВОС	НС
	°C	°C	°C	м3	т	м3	т	м3	т	кг/см2	кг/см2	Гкал	ч	ч	
21.02.2018	86,78	42,67	44,11	82,2	79,55	79,2	78,52	0	1,03	7	7	3,512	24	0	
22.02.2018	87,43	45,28	42,15	87,7	84,84	84,6	83,78	0	1,06	7	7	3,574	24	0	
23.02.2018	90,65	47,95	42,7	94,2	90,91	90,9	89,92	0	0,99	7	7	3,886	24	0	
24.02.2018	95,41	51,84	43,57	97,1	93,43	93,6	92,43	0	1	7	7	4,08	24	0	
25.02.2018	95,81	49,87	45,94	91,9	88,37	88,6	87,56	0	0,81	7	7	4,065	24	0	
26.02.2018	95,36	45,13	50,23	78,8	75,79	75,7	74,97	0	0,82	7	7	3,812	24	0	
27.02.2018	95,13	45,93	49,2	84,6	81,41	81,3	80,51	0	0,9	7	7	4,008	24	0	
28.02.2018	95,93	49,72	46,21	95,6	91,93	92,2	91,15	0	0,78	7	7	4,255	24	0	
01.03.2018	100,35	51,05	49,3	90,9	87,13	87,3	86,21	0	0,92	7	7	4,305	24	0	
02.03.2018	97,2	43,13	54,07	71,6	68,77	68,7	68,11	0	0,66	7	7	3,724	24	0	
03.03.2018	93,18	44,13	49,05	77,6	74,77	74,5	73,81	0,01	0,96	7	7	3,67	24	0	
04.03.2018	90,92	44,04	46,88	84,1	81,17	81	80,26	0	0,91	7	7	3,808	24	0	
Итого:				1036,3	998,07	997,6	987,23	0,01	10,84			46,70	288	0	
Средние:	93,67	46,72	46,95							7	7				

Дата	V1	M1	V2	M2	V3	Mг	Qo	ВНР	ВОС
	м3	т	м3	т	м3	т	Гкал	ч	ч
20/02/1824:00	75243,3	72965,67	71400,9	70695,34	3,58	2270,33	2760,39	31572	169
04/03/1824:00	76279,6	73963,74	72398,5	71682,57	3,59	2281,17	2807,09	31860	169
Итого:	1036,3	998,07	997,6	987,23	0,01	10,84	46,70	288	0

Представитель абонента  
Генеральный директор ООО УК "Ключевые люди"

Представитель теплоснабж. организации

/  / М.Клименко/

/  / О.А. Безбородова/

Подпись

Подпись

Ф.И.О.

МП





**ОТЧЕТ**  
о суточных параметрах теплоснабжения  
21/02/18г.-04/03/18г.

Абонент:ООО УК "Ключевые люди"

Договор N:5487

Адрес:Братьев Кашириных, 131 В (ИТП-2)

Тип расходомера:\_\_\_\_\_

Тепловычислитель ВКТ-7 сет.N 001

Пределы измерений:

Договорные расходы:

G под max = 2.00 м3/ч G под min = 1.00 м3/ч

M сет.воды=\_\_\_\_\_ т.сут Mгвс=\_\_\_\_\_ т.сут

G обр max = 2.00 м3/ч G обр min = 1.00 м3/ч

Tхв= 5.00°C

G3 max = 2.00 м3/ч G3 min = 1.00 м3/ч

Заводской номер 00237479

ВВОД 1

СХЕМА ПОДКЛЮЧЕНИЯ 3

БД 1

ФТ=0

ТЗ=1

КС=0хВС25

ПО 2.7

Дата	t1	t2	dt	V1	M1	V2	M2	V3	Mг	P1	P2	Qo	ВНР	ВОС	НС
	°C	°C	°C	м3	т	м3	т	м3	т	кг/см2	кг/см2	Гкал	ч	ч	
21.02.2018	87,53	44,06	43,47	81,4	78,72	77,3	76,58	0	2,14	7	7	3,422	24	0	
22.02.2018	88,14	45,56	42,58	84,2	81,4	80	79,23	0	2,17	7	7	3,47	24	0	
23.02.2018	91,35	48,58	42,77	90,9	87,68	86,4	85,46	0	2,22	7	7	3,751	24	0	
24.02.2018	96,15	51,14	45,01	91,7	88,15	87,2	86,11	0	2,04	7	7	3,973	24	0	
25.02.2018	96,61	48,97	47,64	88,4	84,97	83,8	82,85	0	2,12	7	7	4,051	24	0	
26.02.2018	96,31	45,99	50,32	75,3	72,41	71,2	70,51	0	1,9	7	7	3,647	24	0	
27.02.2018	95,99	46,91	49,08	80,6	77,48	76,3	75,51	0	1,97	7	7	3,805	24	0	
28.02.2018	96,68	49,77	46,91	90,9	87,36	86,3	85,3	0	2,06	7	7	4,102	24	0	
01.03.2018	101,2	50,89	50,31	87,8	84,1	83,2	82,2	0	1,9	7	7	4,239	24	0	
02.03.2018	98,33	44,44	53,89	70,7	67,86	66,7	66,07	0	1,79	7	7	3,66	24	0	
03.03.2018	94,11	44,48	49,63	75,9	73,07	71,9	71,25	0	1,82	7	7	3,628	24	0	
04.03.2018	91,72	44,84	46,88	82	79,1	77,8	77,07	0	2,03	7	7	3,709	24	0	
<b>Итого:</b>				<b>999,8</b>	<b>962,3</b>	<b>948,1</b>	<b>938,14</b>	<b>0</b>	<b>24,16</b>			<b>45,46</b>	<b>288</b>	<b>0</b>	
<b>Средние:</b>	<b>94,51</b>	<b>47,13</b>	<b>47,37</b>							<b>7</b>	<b>7</b>				

Дата	V1	M1	V2	M2	V3	Mг	Qo	ВНР	ВОС
	м3	т	м3	т	м3	т	Гкал	ч	ч
20/02/1824:00	77586,6	75249,41	77689,7	76859,05	0,9	-1609,64	2668,71	31761	1823
04/03/1824:00	78586,4	76211,71	78637,8	77797,19	0,9	-1585,48	2714,17	32049	1823
<b>Итого:</b>	<b>999,8</b>	<b>962,3</b>	<b>948,1</b>	<b>938,14</b>	<b>0</b>	<b>24,16</b>	<b>45,46</b>	<b>288</b>	<b>0</b>

Представитель абонента  
Генеральный директор ООО УК "Ключевые люди"

Представитель теплоснабж.организации

/ \_\_\_\_\_ / А.Н. Клименко/

/ \_\_\_\_\_ /О.А. Безбородова/



Подпись \_\_\_\_\_ Ф.И.О. \_\_\_\_\_



ОТЧЕТ  
о суточных параметрах теплоснабжения  
21/02/18г.-04/03/18г.


Абонент:ООО УК "Ключевые люди" Договор N:5487  
Адрес:Братьев Кашириных, 131 Б (ИТП-4) Тип расходомера:ПРЭМ  
Тепловычислитель ВКТ-7 сет.N 001 Пределы измерений:  
Договорные расходы: G под max = 2.00 м3/ч G под min = 1.00 м3/ч  
M сет.воды=\_\_\_\_\_т.сут Mгвс=\_\_\_\_\_т.сут G обр max = 2.00 м3/ч G обр min = 1.00 м3/ч  
Тхв= 5.00°C G3 max = 2.00 м3/ч G3 min = 1.00 м3/ч

Заводской номер 00237481 ВВОД 1 СХЕМА ПОДКЛЮЧЕНИЯ 3 БД 1 ФТ=0 ТЗ=1 КС=0х543В ПО 2.7


Дата	t1	t2	dt	V1	M1	V2	M2	V3	Mг	P1	P2	Qo	ВНР	ВОС	НС
	°C	°C	°C	м3	т	м3	т	м3	т	кг/см2	кг/см2	Гкал	ч	ч	
21.02.2018	86,4	43,47	42,93	85,9	83,16	85,2	84,44	0	-1,28	7	7	3,569	24	0	
22.02.2018	87,09	44,86	42,23	91,8	88,81	91	90,12	0	-1,31	7	7	3,751	24	0	
23.02.2018	90,33	48,04	42,29	97,1	93,74	96,3	95,25	0	-1,51	7	7	3,968	24	0	
24.02.2018	95,03	50,24	44,79	97,7	94,01	96,8	95,66	0	-1,65	7	7	4,219	24	0	
25.02.2018	95,4	48,18	47,22	94,7	91,09	93,8	92,77	0	-1,68	7	7	4,308	24	0	
26.02.2018	94,93	45,6	49,33	83,8	80,62	82,7	81,9	0	-1,28	7	7	3,982	24	0	
27.02.2018	94,74	48,51	46,23	91	87,58	90,1	89,08	0	-1,5	7	7	4,051	24	0	
28.02.2018	95,59	51,12	44,47	101	97,1	100,2	98,98	0	-1,88	7	7	4,322	24	0	
01.03.2018	99,92	50,83	49,09	94,3	90,41	93,2	92,08	0	-1,67	7	7	4,45	24	0	
02.03.2018	96,75	43,96	52,79	75,7	72,76	74,6	73,94	0	-1,18	7	7	3,844	24	0	
03.03.2018	92,71	43,54	49,17	79,3	76,45	78,2	77,51	0	-1,06	7	7	3,762	24	0	
04.03.2018	90,5	44,41	46,09	86,4	83,42	85,6	84,82	0	-1,4	7	7	3,845	24	0	
<b>Итого:</b>				<b>1078,7</b>	<b>1039,15</b>	<b>1067,7</b>	<b>1056,55</b>	<b>0</b>	<b>-17,4</b>			<b>48,07</b>	<b>288</b>	<b>0</b>	
<b>Средние:</b>	<b>93,28</b>	<b>46,89</b>	<b>46,38</b>							<b>7</b>	<b>7</b>				

Дата	V1	M1	V2	M2	V3	Mг	Qo	ВНР	ВОС
	м3	т	м3	т	м3	т	Гкал	ч	ч
20/02/1824:00	85572	83067,9	82977	82121,19	0,01	946,71	2886,98	31862	1721
04/03/1824:00	86650,7	84107,05	84044,7	83177,74	0,01	929,31	2935,05	32150	1721
<b>Итого:</b>	<b>1078,7</b>	<b>1039,15</b>	<b>1067,7</b>	<b>1056,55</b>	<b>0</b>	<b>-17,4</b>	<b>48,07</b>	<b>288</b>	<b>0</b>

Представитель абонента  
Генеральный директор:ООО УК "Ключевые люди"

/  А.Н. Клименко/  
Подпись Ф.И.О.

Представитель теплоснабж.организации

/  /О.А. Безбородова/  
Подпись Ф.И.О.



ОТЧЕТ  
о суточных параметрах теплоснабжения  
21/02/18г.-04/03/18г.

Абонент:ООО УК "Ключевые люди"

Договор N:5487

Адрес:Братьев Кашириных, 131 а ИТП-1

Тип расходомера:\_\_\_\_\_

Тепловычислитель ВКТ-7 сет.N 001

Пределы измерений:

Договорные расходы:

G под max = 2.00 м3/ч G под min = 1.00 м3/ч

M сет.воды=\_\_\_\_\_т.сут Mгвс=\_\_\_\_\_ т.сут

G обр max = 2.00 м3/ч G обр min = 1.00 м3/ч

Тхв= 5.00°C

G3 max = 2.00 м3/ч G3 min = 1.00 м3/ч

Заводской номер 00239658

ВВОД 1

СХЕМА ПОДКЛЮЧЕНИЯ 3

БД 1

ФТ=0

ТЗ=1

КС=0x6F69

ПО 2.7

Дата	t1	t2	dt	V1	M1	V2	M2	V3	Mг	P1	P2	Qo	ВНР	ВОС	НС
	°C	°C	°C	м3	т	м3	т	м3	т	кг/см2	кг/см2	Гкал	ч	ч	
21.02.2018	83,85	44,71	39,14	89,4	86,67	87,7	86,9	0	-0,23	7	7	3,391	24	0	
22.02.2018	84,51	46,86	37,65	96	93,01	94,3	93,33	0	-0,32	7	7	3,501	24	0	
23.02.2018	87,8	49,88	37,92	104,8	101,34	102,8	101,59	0	-0,25	7	7	3,844	24	0	
24.02.2018	92,35	52,45	39,9	107,7	103,82	105,5	104,13	0	-0,31	7	7	4,147	24	0	
25.02.2018	92,67	50,8	41,87	106,2	102,34	103,9	102,64	0	-0,3	7	7	4,289	24	0	
26.02.2018	91,92	47	44,92	86,1	83,03	84,3	83,41	0	-0,38	7	7	3,733	24	0	
27.02.2018	91,77	46,75	45,02	91,9	88,65	90	89,06	0	-0,41	7	7	3,995	24	0	
28.02.2018	92,82	51,62	41,2	109,3	105,34	107,1	105,77	0	-0,43	7	7	4,344	24	0	
01.03.2018	97,16	53,52	43,64	104,6	100,49	102,2	100,82	0	-0,33	7	7	4,39	24	0	
02.03.2018	93,52	45,59	47,93	81,7	78,68	79,9	79,13	0	-0,45	7	7	3,777	24	0	
03.03.2018	89,85	45,74	44,11	86,2	83,26	84,3	83,48	0	-0,22	7	7	3,672	24	0	
04.03.2018	87,83	45,38	42,45	93,2	90,14	91,4	90,48	0	-0,34	7	7	3,827	24	0	
Итого:				1157,1	1116,77	1133,4	1120,74	0	-3,97			46,91	288	0	
Средние:	90,5	48,35	42,14							7	7				

Дата	V1	M1	V2	M2	V3	Mг	Qo	ВНР	ВОС
	м3	т	м3	т	м3	т	Гкал	ч	ч
20/02/1824:00	61454,8	59725,68	59859,5	59194,47	1,09	531,21	1872,62	19476	0
04/03/1824:00	62611,9	60842,45	60992,9	60315,21	1,09	527,24	1919,53	19764	0
Итого:	1157,1	1116,77	1133,4	1120,74	0	-3,97	46,91	288	0

Представитель абонента  
Генеральный директор ООО УК "Ключевые люди"

Представитель теплоснабж.организации

Подпись \_\_\_\_\_ /И.А. Безбородова/

Подпись \_\_\_\_\_ /О.А. Безбородова/

МП \_\_\_\_\_

Ф.И.О. \_\_\_\_\_



ОТЧЕТ  
о суточных параметрах теплоснабжения  
21/02/18г.-04/03/18г.

Абонент: ООО УК "Ключевые люди"

Договор N:5487

Адрес: Братьев Кашириных, 131 а ИТП-2

Тип расходомера: ПРЭМ

Тепловычислитель ВКТ-7 сет.N 001

Пределы измерений:

Договорные расходы:

G под max = 2.00 м3/ч G под min = 1.00 м3/ч

M сет. воды= \_\_\_\_\_ т.сут M гвс= \_\_\_\_\_ т.сут

G обр max = 2.00 м3/ч G обр min = 1.00 м3/ч

T хв= 5.00 °С

G3 max = 2.00 м3/ч G3 min = 1.00 м3/ч

Заводской номер 00239659

ВВОД 1

СХЕМА ПОДКЛЮЧЕНИЯ 3

БД 1

ФТ=0

ТЗ=1

КС=0x014В

ПО 2.7

Дата	t1	t2	dt	V1	M1	V2	M2	V3	Mг	P1	P2	Qo	ВНР	ВОС	НС
	°C	°C	°C	м3	т	м3	т	м3	т	кг/см2	кг/см2	Гкал	ч	ч	
21.02.2018	87,82	42,07	45,75	73,2	70,79	71,7	71,12	0	-0,33	7	7	3,239	24	0	
22.02.2018	88,46	44,35	44,11	79,5	76,84	78	77,3	0	-0,46	7	7	3,391	24	0	
23.02.2018	91,6	47,64	43,96	86,9	83,82	85,4	84,49	0	-0,67	7	7	3,688	24	0	
24.02.2018	96,4	51,21	45,19	88,7	85,24	87,2	86,11	0	-0,87	7	7	3,859	24	0	
25.02.2018	96,95	48,55	48,4	84,6	81,3	83	82,06	0	-0,76	7	7	3,943	24	0	
26.02.2018	96,69	43,7	52,99	71,2	68,43	69,6	68,96	0	-0,53	7	7	3,63	24	0	
27.02.2018	96,34	45,89	50,45	75,6	72,66	74	73,25	0	-0,59	7	7	3,67	24	0	
28.02.2018	96,99	48,73	48,26	86,4	83,03	84,7	83,78	0	-0,75	7	7	4,013	24	0	
01.03.2018	101,46	49,85	51,61	82,9	79,36	81,2	80,23	0	-0,87	7	7	4,104	24	0	
02.03.2018	98,77	43,66	55,11	65,4	62,76	63,8	63,24	0	-0,48	7	7	3,463	24	0	
03.03.2018	94,49	43,43	51,06	70,1	67,47	68,5	67,88	0	-0,41	7	7	3,448	24	0	
04.03.2018	92,02	43,3	48,72	75,2	72,52	73,7	73,06	0	-0,54	7	7	3,535	24	0	
Итого:				939,7	904,22	920,8	911,48	0	-7,26			43,98	288	0	
Средние:	94,83	46,03	48,8							7	7				

Дата	V1	M1	V2	M2	V3	Mг	Qo	ВНР	ВОС
	м3	т	м3	т	м3	т	Гкал	ч	ч
20/02/1824:00	70154,2	68007,63	69039,4	68323,75	3,48	-316,12	2525,76	31380	1678
04/03/1824:00	71093,9	68911,85	69960,2	69235,23	3,48	-323,38	2569,74	31668	1678
Итого:	939,7	904,22	920,8	911,48	0	-7,26	43,98	288	0

Представитель абонента  
Генеральный директор ООО УК "Ключевые люди"

Представитель теплоснабж. организации

\_\_\_\_\_ / А.Н. Клименко/ \_\_\_\_\_  
Подпись \_\_\_\_\_ Ф.И.О. \_\_\_\_\_

\_\_\_\_\_ / О.А. Безбородова/ \_\_\_\_\_  
Подпись \_\_\_\_\_ Ф.И.О. \_\_\_\_\_

МП



ОТЧЕТ  
о суточных параметрах теплоснабжения  
21/02/18г.-04/03/18г.

Абонент:ООО УК "Ключевые люди"

Договор N:5487

Адрес:Братьев Кашириных, 131 а ИТП-3

Тип расходомера:ПРЭМ

Тепловычислитель ВКТ-7 сет.N 001

Пределы измерений:

Договорные расходы:

G под max = 2.00 м3/ч G под min = 1.00 м3/ч

M сет.воды=\_\_\_\_\_т.сут Mгвс=\_\_\_\_\_т.сут

G обр max = 2.00 м3/ч G обр min = 1.00 м3/ч

Tхв= 5.00°C

G3 max = 2.00 м3/ч G3 min = 1.00 м3/ч

Заводской номер 00239653

ВВОД 1

СХЕМА ПОДКЛЮЧЕНИЯ 3

ВД 1

ФТ=0

ТЗ=1

КС=0хВ584

ПО 2.7

Дата	t1	t2	dt	V1	M1	V2	M2	V3	Mг	P1	P2	Qo	ВНР	ВОС	НС
	°C	°C	°C	м3	т	м3	т	м3	т	кг/см2	кг/см2	Гкал	ч	ч	
21.02.2018	86,74	43,06	43,68	80,8	78,23	79,4	78,7	0	-0,47	7	7	3,418	24	0	
22.02.2018	87,4	44,79	42,61	86,5	83,65	85,2	84,39	0	-0,74	7	7	3,564	24	0	
23.02.2018	90,58	48,38	42,2	94	90,72	92,6	91,6	0	-0,88	7	7	3,834	24	0	
24.02.2018	95,31	51,52	43,79	97,5	93,81	96	94,78	0	-0,97	7	7	4,113	24	0	
25.02.2018	95,77	49,93	45,84	92,9	89,35	91,3	90,24	0	-0,89	7	7	4,103	24	0	
26.02.2018	95,38	45,39	49,99	80,5	77,41	79,1	78,34	0	-0,93	7	7	3,876	24	0	
27.02.2018	95,07	46,09	48,98	82,5	79,37	80,9	80,09	0	-0,72	7	7	3,889	24	0	
28.02.2018	95,91	48,88	47,03	94,9	91,25	93,4	92,36	0	-1,11	7	7	4,296	24	0	
01.03.2018	100,28	50,49	49,79	90,1	86,38	88,3	87,23	0	-0,85	7	7	4,311	24	0	
02.03.2018	97,31	43,69	53,62	71,1	68,29	69,5	68,87	0	-0,58	7	7	3,665	24	0	
03.03.2018	93,21	43,99	49,22	78	75,13	76,6	75,92	0	-0,79	7	7	3,699	24	0	
04.03.2018	90,83	44,19	46,64	80,8	77,96	79,3	78,6	0	-0,64	7	7	3,641	24	0	
<b>Итого:</b>				<b>1029,6</b>	<b>991,55</b>	<b>1011,6</b>	<b>1001,12</b>	<b>0</b>	<b>-9,57</b>			<b>46,41</b>	<b>288</b>	<b>0</b>	
<b>Средние:</b>	<b>93,64</b>	<b>46,7</b>	<b>46,94</b>							<b>7</b>	<b>7</b>				

Дата	V1	M1	V2	M2	V3	Mг	Qo	ВНР	ВОС
	м3	т	м3	т	м3	т	Гкал	ч	ч
20/02/1824:00	79256,5	76890,15	77747	76906,82	2,43	-16,67	2683,21	31381	1677
04/03/1824:00	80286,1	77881,7	78758,6	77907,94	2,43	-26,24	2729,62	31669	1677
<b>Итого:</b>	<b>1029,6</b>	<b>991,55</b>	<b>1011,6</b>	<b>1001,12</b>	<b>0</b>	<b>-9,57</b>	<b>46,41</b>	<b>288</b>	<b>0</b>

Представитель абонента  
Генеральный директор ООО УК "Ключевые люди"

Представитель теплоснабж.организации

Подпись \_\_\_\_\_ А.Н. Клименко/  
Ф.И.О.

Подпись \_\_\_\_\_ /О.А. Безбородова/  
Ф.И.О.

МП



ОТЧЕТ  
о суточных параметрах теплоснабжения  
21/02/18г.-04/03/18г.

Абонент:ООО УК "Ключевые люди"

Договор N:5487

Адрес:Братьев Кашириных, 131 а ИТП-4

Тип расходомера:ПРЭМ Ду

Тепловычислитель ВКТ-7 сет.N 001

Пределы измерений:

Договорные расходы:

G под max = 2.00 м3/ч G под min = 1.00 м3/ч

M сет.воды=\_\_\_\_\_т.сут Mгвс=\_\_\_\_\_ т.сут

G обр max = 2.00 м3/ч G обр min = 1.00 м3/ч

Тхв= 5.00°C

G3 max = 2.00 м3/ч G3 min = 1.00 м3/ч

Заводской номер 00239660

ВВОД 1

СХЕМА ПОДКЛЮЧЕНИЯ 3

БД 1

ФТ=0

ТЗ=1

КС=0x838

ПО 2.7

Дата	t1	t2	dt	V1	M1	V2	M2	V3	Mг	P1	P2	Qo	ВНР	ВОС	НС
	°C	°C	°C	м3	т	м3	т	м3	т	кг/см2	кг/см2	Гкал	ч	ч	
21.02.2018	85,94	44,98	40,96	82,6	80	81,9	81,12	0	-1,12	7	7	3,278	24	0	
22.02.2018	86,63	46,1	40,53	87,7	84,88	87	86,17	0	-1,29	7	7	3,442	24	0	
23.02.2018	89,81	49,33	40,48	96	92,71	95,2	94,11	0	-1,4	7	7	3,753	24	0	
24.02.2018	94,51	52,3	42,21	98,1	94,41	97,1	95,81	0	-1,4	7	7	3,99	24	0	
25.02.2018	94,97	50,19	44,78	95,3	91,7	94,2	93,1	0	-1,4	7	7	4,111	24	0	
26.02.2018	94,51	46,74	47,77	80,7	77,69	79,6	78,76	0	-1,07	7	7	3,716	24	0	
27.02.2018	94,25	49,56	44,69	87,5	84,23	86,5	85,5	0	-1,27	7	7	3,771	24	0	
28.02.2018	95,15	51,69	43,46	100,2	96,41	99,2	97,98	0	-1,57	7	7	4,195	24	0	
01.03.2018	99,39	52,95	46,44	95,9	91,98	94,7	93,44	0	-1,46	7	7	4,284	24	0	
02.03.2018	96,45	45,24	51,21	73,4	70,57	72,3	71,62	0	-1,05	7	7	3,617	24	0	
03.03.2018	92,36	44,46	47,9	78,9	76,06	77,8	77,09	0	-1,03	7	7	3,646	24	0	
04.03.2018	90,04	45,16	44,88	84	81,1	83,2	82,4	0	-1,3	7	7	3,64	24	0	
Итого:				1060,3	1021,74	1048,7	1037,1	0	-15,36			45,44	288	0	
Средние:	92,83	48,22	44,6							7	7				

Дата	V1	M1	V2	M2	V3	Mг	Qo	ВНР	ВОС
	м3	т	м3	т	м3	т	Гкал	ч	ч
20/02/1824:00	82014,9	79586,01	82323,1	81436,32	7,39	-1850,31	2742,33	31426	1633
04/03/1824:00	83075,2	80607,75	83371,8	82473,42	7,39	-1865,67	2787,77	31714	1633
Итого:	1060,3	1021,74	1048,7	1037,1	0	-15,36	45,44	288	0

Представитель абонента  
Генеральный директор ООО УК "Ключевые люди"

Представитель теплоснабж.организации

\_\_\_\_\_  
А.Н. Клименко/  
Ф.И.О.

\_\_\_\_\_  
/О.А. Безбородова/  
Ф.И.О.



ОТЧЕТ  
о суточных параметрах теплоснабжения  
21/02/18г.-04/03/18г.

Абонент:ООО УК "Ключевые люди"

Договор N:5487

Адрес:Братьев Кашириных, 131 (ИТП-1)

Тип расходомера:\_\_\_\_\_

Тепловычислитель ВКТ-7 сет.N 001

Пределы измерений:

Договорные расходы:

G под max = 2.00 м3/ч G под min = 1.00 м3/ч

M сет.воды=\_\_\_\_\_т.сут Mтвс=\_\_\_\_\_ т.сут

G обр max = 2.00 м3/ч G обр min = 1.00 м3/ч

Тхв= 5.00°C

G3 max = 2.00 м3/ч G3 min = 1.00 м3/ч

Заводской номер 00244025

ВВОД 1

СХЕМА ПОДКЛЮЧЕНИЯ 3

БД 1

ФТ=0

ТЗ=1

КС=0хD031

ПО 2.7

Дата	t1	t2	dt	V1	M1	V2	M2	V3	Mг	P1	P2	Qo	ВНР	ВОС	НС
	°C	°C	°C	м3	т	м3	т	м3	т	кг/см2	кг/см2	Гкал	ч	ч	
21.02.2018	87,25	45,18	42,07	89,2	86,32	85,6	84,81	0	1,51	7	7	3,632	24	0	
22.02.2018	87,85	45,87	41,98	90,2	87,23	86,6	85,78	0	1,45	7	7	3,659	24	0	
23.02.2018	91,1	48,72	42,38	95,3	91,97	91,5	90,48	0	1,49	7	7	3,902	24	0	
24.02.2018	95,89	51,43	44,46	97,1	93,38	93	91,86	0	1,52	7	7	4,156	24	0	
25.02.2018	96,25	49,16	47,09	96,1	92,39	91,9	90,86	0	1,53	7	7	4,355	24	0	
26.02.2018	95,93	47,02	48,91	82,5	79,34	78,9	78,06	0	1,28	7	7	3,882	24	0	
27.02.2018	95,6	48,04	47,56	86,8	83,48	83,1	82,21	0	1,27	7	7	3,974	24	0	
28.02.2018	96,36	50,74	45,62	99,9	96,02	95,7	94,55	0	1,47	7	7	4,383	24	0	
01.03.2018	100,88	52,17	48,71	96,5	92,45	92,1	90,93	0	1,52	7	7	4,511	24	0	
02.03.2018	97,96	46,1	51,86	78,9	75,75	75,4	74,66	0	1,09	7	7	3,931	24	0	
03.03.2018	93,76	45,8	47,96	81,9	78,89	78,4	77,63	0,01	1,26	7	7	3,786	24	0	
04.03.2018	91,37	44,99	46,38	87,7	84,61	84	83,23	0	1,38	7	7	3,924	24	0	
Итого:				1082,1	1041,83	1036,2	1025,06	0,01	16,77			48,095	288	0	
Средние:	94,18	47,93	46,24							7	7				

Дата	V1	M1	V2	M2	V3	Mг	Qo	ВНР	ВОС
	м3	т	м3	т	м3	т	Гкал	ч	ч
20/02/1824:00	81691,4	79266,87	70445,5	69696,36	8,39	9570,51	2739,37	30948	986
04/03/1824:00	82773,5	80308,7	71481,7	70721,42	8,4	9587,28	2787,47	31236	986
Итого:	1082,1	1041,83	1036,2	1025,06	0,01	16,77	48,10	288	0

Представитель абонента  
Генеральный директор ООО УК "Ключевые люди"

Представитель теплоснабж. организации

\_\_\_\_\_  
А.Н. Клименко/  
Ф.И.О.

*Безбородова*  
\_\_\_\_\_  
/О.А. Безбородова/  
Ф.И.О.





ОТЧЕТ  
о суточных параметрах теплоснабжения  
21/02/18г.-04/03/18г.

Абонент:ООО УК "Ключевые люди"

Договор N:5487

Адрес:Братьев Кашириных, 131 (ИТП-2)

Тип расходомера:ПРЭМ

Тепловычислитель ВКТ-7 сеп.N 001

Пределы измерений:

Договорные расходы:

G под max = 2.00 м3/ч G под min = 1.00 м3/ч

M сеп.воды=\_\_\_\_\_ т.сут Mгвс=\_\_\_\_\_ т.сут

G обр max = 2.00 м3/ч G обр min = 1.00 м3/ч

Tхв= 0.00°C

G3 max = 2.00 м3/ч G3 min = 1.00 м3/ч

Заводской номер 00000001

ВВОД 1

СХЕМА ПОДКЛЮЧЕНИЯ 3

БД 1

ФТ=0

ТЗ=1

КС=0xА9ВЕ

ПО 2.7

Дата	t1 °C	t2 °C	dt °C	V1 м3	M1 т	V2 м3	M2 т	V3 м3	Mг т	P1 кг/см2	P2 кг/см2	Qo Гкал	ВНР ч	ВОС ч	НС
21.02.2018	87,89	46,95	40,94	85,2	82,39	81,9	81,04	0	1,35	7	7	3,373	24	0	
22.02.2018	88,36	47,85	40,51	88	85,05	84,8	83,94	0	1,11	7	7	3,447	24	0	
23.02.2018	91,95	50,16	41,79	93,6	90,27	90	88,93	0	1,34	7	7	3,774	24	0	
24.02.2018	96,74	52,94	43,8	94,5	90,8	90,9	89,71	0	1,09	7	7	3,984	24	0	
25.02.2018	96,83	51,12	45,71	91,4	87,84	87,9	86,83	0	1,01	7	7	4,02	24	0	
26.02.2018	96,57	48,4	48,17	79,5	76,41	76,3	75,47	0	0,94	7	7	3,685	24	0	
27.02.2018	96,24	49,75	46,49	84,5	81,24	81,1	80,14	0	1,1	7	7	3,781	24	0	
28.02.2018	96,97	52,73	44,24	97,5	93,7	93,9	92,67	0	1,03	7	7	4,15	24	0	
01.03.2018	101,97	53,61	48,36	92,3	88,38	88,5	87,29	0	1,09	7	7	4,283	24	0	
02.03.2018	98,16	48,11	50,05	76,4	73,36	73,2	72,41	0	0,95	7	7	3,678	24	0	
03.03.2018	94,23	47,26	46,97	79,9	76,93	76,8	75,99	0	0,94	7	7	3,616	24	0	
04.03.2018	92	47,81	44,19	84,3	81,29	81,1	80,24	0	1,05	7	7	3,595	24	0	
<b>Итого:</b>				<b>1047,1</b>	<b>1007,66</b>	<b>1006,4</b>	<b>994,66</b>	<b>0</b>	<b>13</b>			<b>45,38</b>	<b>288</b>	<b>0</b>	
<b>Средние:</b>	<b>94,82</b>	<b>49,72</b>	<b>45,1</b>							<b>7</b>	<b>7</b>				

Дата	V1 м3	M1 т	V2 м3	M2 т	V3 м3	Mг т	Qo Гкал	ВНР ч	ВОС ч
20/02/1824:00	78992,3	76581	76811,3	75944,37	0,92	636,63	2649,57	28259	0
04/03/1824:00	80039,4	77588,66	77817,7	76939,03	0,92	649,63	2694,95	28547	0
<b>Итого:</b>	<b>1047,1</b>	<b>1007,66</b>	<b>1006,4</b>	<b>994,66</b>	<b>0</b>	<b>13</b>	<b>45,38</b>	<b>288</b>	<b>0</b>

Представитель абонента  
Генеральный директор ООО УК "Ключевые люди"

Представитель теплоснабж.организации

\_\_\_\_\_  
Подпись А.Н. Клименко/  
Ф.И.О.

*Ю.А. Безбородова*  
\_\_\_\_\_  
Подпись /Ю.А. Безбородова/  
Ф.И.О.

МП



ОТЧЕТ  
о суточных параметрах теплоснабжения  
21/02/18г.-04/03/18г.

Абонент:ООО УК "Ключевые люди"

Договор N:5487

Адрес:Братьев Кашириных, 131 (ИТП-3)

Тип расходомера:\_\_\_\_\_

Тепловычислитель ВКТ-7 сет.N 001

Пределы измерений:

Договорные расходы:

G под max = 2.00 м3/ч G под min = 1.00 м3/ч

M сет.воды=\_\_\_\_\_ т.сут Mтвс=\_\_\_\_\_ т.сут

G обр max = 2.00 м3/ч G обр min = 1.00 м3/ч

Tхв= 5.00°C

G3 max = 2.00 м3/ч G3 min = 1.00 м3/ч

Заводской номер 00239655

ВВОД 1

СХЕМА ПОДКЛЮЧЕНИЯ 3

БД 1

ФТ=0

ТЗ=1

КС=0x7B34


ПО 2.7

Дата	t1 °C	t2 °C	dt °C	V1 м3	M1 т	V2 м3	M2 т	V3 м3	Mг т	P1 кг/см2	P2 кг/см2	Qo Гкал	ВНР ч	ВОС ч	НС
21.02.2018	87,27	45,08	42,19	83,3	80,56	83,4	82,56	0	-2	7	7	3,397	24	0	
22.02.2018	87,95	48,47	39,48	92,4	89,35	92,6	91,57	0	-2,22	7	7	3,527	24	0	
23.02.2018	91,27	50,41	40,86	99,4	95,93	99,5	98,28	0	-2,35	7	7	3,922	24	0	
24.02.2018	96,11	54,42	41,69	103,5	99,48	103,4	102	0	-2,52	7	7	4,151	24	0	
25.02.2018	96,37	53,47	42,9	100,7	96,79	100,6	99,25	0	-2,46	7	7	4,159	24	0	
26.02.2018	96,09	51,57	44,52	92,5	88,95	92,3	91,17	0	-2,22	7	7	3,965	24	0	
27.02.2018	95,78	53	42,78	97,1	93,38	97,1	95,82	0	-2,44	7	7	4	24	0	
28.02.2018	96,47	53,61	42,86	104,7	100,65	104,5	103,1	0	-2,45	7	7	4,317	24	0	
01.03.2018	101,21	55,69	45,52	106,5	101,99	106,2	104,69	0	-2,7	7	7	4,654	24	0	
02.03.2018	98,16	52,42	45,74	91,8	88,14	91,5	90,32	0	-2,18	7	7	4,042	24	0	
03.03.2018	93,92	50,83	43,09	91,6	88,22	91,6	90,5	0	-2,28	7	7	3,805	24	0	
04.03.2018	91,51	48,93	42,58	93,7	90,38	93,7	92,63	0	-2,25	7	7	3,851	24	0	
Итого:				1157,2	1113,82	1156,4	1141,89	0	-28,07			47,79	288	0	
Средние:	94,34	51,49	42,85							7	7				

Дата	V1	M1	V2	M2	V3	Mг	Qo	ВНР	ВОС
	м3	т	м3	т	м3	т	Гкал	ч	ч
20/02/1824:00	77596,3	75255,83	79722,4	78875,17	1,45	-3619,34	2682,77	31046	2012
04/03/1824:00	78753,5	76369,65	80878,8	80017,06	1,45	-3647,41	2730,56	31334	2012
Итого:	1157,2	1113,82	1156,4	1141,89	0	-28,07	47,79	288	0

Представитель абонента  
Генеральный директор ООО УК "Ключевые люди"

Представитель теплоснабж.организации

/  / А.Н. Клименко/

/  / О.А. Безбородова/

Подпись

Подпись

Ф.И.О.

МП



**ОТЧЕТ**  
о суточных параметрах теплоснабжения  
21/02/18г.-04/03/18г.

Абонент: ООО УК "Ключевые люди" Договор N:5487  
Адрес: Университетская Набережная, 60 (ИТП-1 Тип расходомера: \_\_\_\_\_)  
Тепловычислитель ВКТ-7 сет. N 001 Пределы измерений:  
Договорные расходы: G под max = 2.00 м3/ч G под min = 1.00 м3/ч  
M сет. воды = \_\_\_\_\_ т.сут Mгвс = \_\_\_\_\_ т.сут G обр max = 2.00 м3/ч G обр min = 1.00 м3/ч  
Тхв = 0.00 °C G3 max = 2.00 м3/ч G3 min = 1.00 м3/ч

Заводской номер 00246565 ВВОД 1 СХЕМА ПОДКЛЮЧЕНИЯ 3 БД 1 ФТ=0 ТЗ=1 КС=0xФ7F0 ПО 2.7

Дата	t1 °C	t2 °C	dt °C	V1 м3	M1 т	V2 м3	M2 т	V3 м3	Mг т	P1 кг/см2	P2 кг/см2	Qo Гкал	ВНР ч	ВОС ч	НС
21.02.2018	87,91	48,43	39,48	265,9	257,14	254,1	251,31	0	5,83	7	7	10,158	24	0	
22.02.2018	88,54	50,93	37,61	293,7	283,88	281,1	277,69	0	6,19	7	7	10,684	24	0	
23.02.2018	91,8	51,34	40,46	286,3	276,09	273,6	270,25	0	5,84	7	7	11,178	24	0	
24.02.2018	96,64	53,42	43,22	282,3	271,32	269,2	265,63	0	5,69	7	7	11,748	24	0	
25.02.2018	96,98	53,55	43,43	296	284,4	282,4	278,58	0	5,82	7	7	12,38	24	0	
26.02.2018	96,75	51,29	45,46	258,3	248,21	245,8	242,76	0	5,45	7	7	11,3	24	0	
27.02.2018	96,44	52,04	44,4	276	265,27	262,8	259,48	0	5,79	7	7	11,794	24	0	
28.02.2018	97,07	55,93	41,14	321,3	308,67	306,9	302,47	0	6,2	7	7	12,724	24	0	
01.03.2018	101,47	53,91	47,56	271,7	260,18	258,1	254,61	0	5,57	7	7	12,399	24	0	
02.03.2018	98,44	47,97	50,47	219,6	210,77	208	205,75	0,01	5,02	7	7	10,656	24	0	
03.03.2018	94,32	50,25	44,07	255,6	246,07	243,2	240,31	0	5,76	7	7	10,856	24	0	
04.03.2018	91,87	50,44	41,43	276,9	267,02	264,1	260,95	0,01	6,07	7	7	11,076	24	0	
<b>Итого:</b>				<b>3303,6</b>	<b>3179,02</b>	<b>3149,3</b>	<b>3109,79</b>	<b>0,02</b>	<b>69,23</b>			<b>136,95</b>	<b>288</b>	<b>0</b>	
<b>Средние:</b>	<b>94,85</b>	<b>51,62</b>	<b>43,22</b>							<b>7</b>	<b>7</b>				

Дата	V1 м3	M1 т	V2 м3	M2 т	V3 м3	Mг т	Qo Гкал	ВНР ч	ВОС ч
20/02/1824:00	226831	219900,93	215775,8	213381,81	119,53	6519,12	7682,47	29635	1068
04/03/1824:00	230134,6	223079,95	218925,1	216491,6	119,55	6588,35	7819,42	29923	1068
<b>Итого:</b>	<b>3303,6</b>	<b>3179,02</b>	<b>3149,3</b>	<b>3109,79</b>	<b>0,02</b>	<b>69,23</b>	<b>136,95</b>	<b>288</b>	<b>0</b>

Представитель абонента  
Генеральный директор ООО УК "Ключевые люди"

Представитель теплоснабж. организации

Подпись: \_\_\_\_\_ /А.И. Клименко/

Подпись: \_\_\_\_\_ /О.А. Безбородова/

МП



**ОТЧЕТ**  
о суточных параметрах теплоснабжения  
21/02/18г.-04/03/18г.

Абонент:ООО УК "Ключевые люди"

Договор N:5487

Адрес:ул. Братьев Кашириных, 115 (ИТП-2) СТип расходомера:\_\_\_\_\_

Тепловычислитель ВКТ-7 сет.N 001 Пределы измерений:

Договорные расходы: G под max = 2.00 м3/ч G под min = 1.00 м3/ч

М сет. воды=\_\_\_\_\_ т.сут Мгвс=\_\_\_\_\_ т.сут G обр max = 2.00 м3/ч G обр min = 1.00 м3/ч

Тхв= 5.00°C G3 max = 2.00 м3/ч G3 min = 1.00 м3/ч

Заводской номер 00244027 ВВОД 1 СХЕМА ПОДКЛЮЧЕНИЯ 3 БД 1 ФТ=0 ТЗ=1 КС=0xЕ76D ПО 2.7

Дата	t1 °C	t2 °C	dt °C	V1 м3	M1 т	V2 м3	M2 т	V3 м3	Mг т	P1 кг/см2	P2 кг/см2	Qo Гкал	ВНР ч	ВОС ч	НС
21.02.2018	86,93	41,78	45,15	69,2	66,99	66	65,47	0	1,52	7	7	3,027	24	0	
22.02.2018	87,52	43,09	44,43	73,2	70,82	69,9	69,32	0	1,5	7	7	3,146	24	0	
23.02.2018	90,86	46,16	44,7	79,7	76,92	76,1	75,37	0	1,55	7	7	3,437	24	0	
24.02.2018	95,54	49,02	46,52	81,5	78,38	77,8	76,92	0	1,46	7	7	3,65	24	0	
25.02.2018	95,87	47,31	48,56	80	76,92	76,3	75,48	0	1,44	7	7	3,74	24	0	
26.02.2018	95,54	44,69	50,85	69,2	66,58	65,9	65,27	0	1,31	7	7	3,389	24	0	
27.02.2018	95,32	46,15	49,17	74,6	71,76	71,1	70,39	0	1,37	7	7	3,532	24	0	
28.02.2018	96,07	50,05	46,02	85,1	81,78	81,3	80,34	0	1,44	7	7	3,765	24	0	
01.03.2018	100,51	49,95	50,56	77,9	74,64	74,1	73,24	0	1,4	7	7	3,781	24	0	
02.03.2018	97,37	43,16	54,21	62,7	60,22	59,7	59,18	0	1,04	7	7	3,267	24	0	
03.03.2018	93,32	42,47	50,85	64,9	62,51	61,8	61,27	0	1,24	7	7	3,179	24	0	
04.03.2018	91,06	43,8	47,26	69,4	66,94	66,3	65,68	0	1,26	7	7	3,166	24	0	
Итого:				887,4	854,46	846,3	837,93	0	16,53			41,07	288	0	
Средние:	93,82	45,63	48,19							7	7				

Дата	V1 м3	M1 т	V2 м3	M2 т	V3 м3	Mг т	Qo Гкал	ВНР ч	ВОС ч
20/02/1824:00	73889,2	71699,02	71373,2	70593,76	1,32	1105,26	2451,90	30732	1199
04/03/1824:00	74776,6	72553,48	72219,5	71431,69	1,32	1121,79	2492,97	31020	1199
Итого:	887,4	854,46	846,3	837,93	0	16,53	41,07	288	0

Представитель абонента  
Генеральный директор ООО УК "Ключевые люди"

Представитель теплоснабж.организации

/ А.Н.Клименко/

/ О.А. Безбородова/

Подпись  
МП

Подпись  
Ф.И.О.



ОТЧЕТ  
о суточных параметрах теплоснабжения  
21/02/18г.-04/03/18г.

Абонент: ООО УК "Ключевые люди"

Договор N: 5487

Адрес: ул. Братьев Кашириных, 115 (ИТП-3) Стип расходомера: \_\_\_\_\_

Тепловычислитель ВКТ-7 сет. N 001

Пределы измерений:

Договорные расходы:

G под max = 2.00 м3/ч G под min = 1.00 м3/ч

M сет. воды = \_\_\_\_\_ т.сут M гвс = \_\_\_\_\_ т.сут

G обр max = 2.00 м3/ч G обр min = 1.00 м3/ч

T хв = 5.00 °C

G3 max = 2.00 м3/ч G3 min = 1.00 м3/ч

Заводской номер 00239662

ВВОД 1

СХЕМА ПОДКЛЮЧЕНИЯ 3

БД 1

ФТ=0

ТЗ=1

КС=0хС3С6

ПО 2.7

Дата	t1 °C	t2 °C	dt °C	V1 м3	M1 т	V2 м3	M2 т	V3 м3	Mг т	P1 кг/см2	P2 кг/см2	Qo Гкал	ВНР ч	ВОС ч	НС
21.02.2018	87,3	45,87	41,43	85,3	82,49	88,53	87,65	0	-5,16	7	7	3,418	24	0	
22.02.2018	87,92	46,99	40,93	88,7	85,77	92,11	91,14	0	-5,37	7	7	3,511	24	0	
23.02.2018	91,21	49,98	41,23	96,1	92,73	99,96	98,79	0	-6,06	7	7	3,825	24	0	
24.02.2018	95,92	53,23	42,69	95,6	91,94	99,65	98,34	0	-6,4	7	7	3,928	24	0	
25.02.2018	96,3	50,73	45,57	92,9	89,31	96,7	95,55	0	-6,24	7	7	4,073	24	0	
26.02.2018	95,96	48,54	47,42	82,4	79,22	85,88	84,91	0	-5,69	7	7	3,761	24	0	
27.02.2018	95,74	49,35	46,39	89,8	86,35	93,54	92,46	0	-6,11	7	7	4,013	24	0	
28.02.2018	96,51	53,94	42,57	101,9	97,96	106,28	104,86	0	-6,9	7	7	4,179	24	0	
01.03.2018	100,9	54,14	46,76	95	91,03	99,14	97,77	0	-6,74	7	7	4,264	24	0	
02.03.2018	97,79	46,2	51,59	72	69,14	75,08	74,36	0	-5,22	7	7	3,571	24	0	
03.03.2018	93,71	45,65	48,06	76,1	73,31	79,25	78,47	0	-5,16	7	7	3,527	24	0	
04.03.2018	91,39	45,34	46,05	81,1	78,21	84,25	83,44	0	-5,23	7	7	3,603	24	0	
Итого:				1056,9	1017,46	1100,3	1087,74	0	-70,28			45,673	288	0	
Средние:	94,22	49,16	45,05							7	7				

Дата	V1 м3	M1 т	V2 м3	M2 т	V3 м3	Mг т	Qo Гкал	ВНР ч	ВОС ч
20/02/1824:00	72529,9	70433,53	73233,93	72450,98	23,3	-2017,45	2354,168	26576	1
04/03/1824:00	73586,8	71450,99	74334,3	73538,72	23,3	-2087,73	2399,841	26864	1
Итого:	1056,9	1017,46	1100,37	1087,74	0	-70,28	45,673	288	0

Представитель абонента  
Генеральный директор ООО УК "Ключевые люди"

Представитель теплоснабж. организации

\_\_\_\_\_  
Подпись А.Н. Клименко/  
Ф.И.О.

*Ю.А. Безбородова*  
\_\_\_\_\_  
Подпись /О.А. Безбородова/  
Ф.И.О.

МП



ОТЧЕТ  
о суточных параметрах теплоснабжения  
21/02/18г.-25/03/18г.

Абонент:ООО УК "Ключевые люди"

Договор N:5487

Адрес:Братьев Кашириных, 131 В ИТП-6

Тип расходомера:\_\_\_\_\_

Тепловычислитель ВКТ-7 сет.N 001

Пределы измерений:

Договорные расходы:

G под max = 2.00 м3/ч G под min = 1.00 м3/ч

M сет.воды=\_\_\_\_\_ т.сут Mгвс=\_\_\_\_\_ т.сут

G обр max = 2.00 м3/ч G обр min = 1.00 м3/ч

Tхв= 0.00°C

G3 max = 2.00 м3/ч G3 min = 1.00 м3/ч

Заводской номер 00218019

ВВОД 1

СХЕМА ПОДКЛЮЧЕНИЯ 3

БД 1

ФТ=0

ТЗ=1

КС=0x1CEF

ПО 2.7

Дата	t1	t2	dt	V1	M1	V2	M2	V3	Mг	P1	P2	Qo	ВНР	ВОС	НС
	°C	°C	°C	м3	т	м3	т	м3	т	кг/см2	кг/см2	Гкал	ч	ч	
21.02.2018	87,58	36,7	50,88	112,58	108,89	108,84	108,17	0	0,72	7	7	5,539	24	0	
22.02.2018	88,26	36,05	52,21	124,69	120,55	120,74	119,99	0	0,56	7	7	6,294	24	0	
23.02.2018	91,49	39,57	51,92	131,31	126,67	127,05	126,09	0	0,58	7	7	6,581	24	0	
24.02.2018	96,25	44,02	52,23	138,39	133,02	133,76	132,54	0	0,48	7	7	6,956	24	0	
25.02.2018	96,79	47,5	49,29	134,87	129,61	130,19	128,8	0	0,81	7	7	6,4	24	0	
26.02.2018	96,33	43,95	52,38	115,15	110,68	110,92	109,88	0	0,8	7	7	5,803	24	0	
27.02.2018	96,06	44,52	51,54	127,08	122,21	122,54	121,41	0	0,8	7	7	6,306	24	0	
28.02.2018	96,81	46,19	50,62	130,2	125,12	125,59	124,35	0	0,77	7	7	6,34	24	0	
01.03.2018	101,34	47,74	53,6	125,41	120,1	120,64	119,33	0,01	0,77	7	7	6,451	24	0	
02.03.2018	98,26	40,04	58,22	95,87	92,03	91,97	91,26	0,08	0,77	7	7	5,362	24	0	
03.03.2018	94,08	38,15	55,93	105,48	101,55	101,55	100,83	0	0,72	7	7	5,684	24	0	
04.03.2018	91,82	41,77	50,05	119,29	115,05	115,22	114,25	0	0,8	7	7	5,763	24	0	
05.03.2018	92,07	41,8	50,27	113,38	109,34	109,52	108,6	0	0,74	7	7	5,501	24	0	
06.03.2018	90,04	35,73	54,31	98,1	94,72	94,62	94,07	0	0,65	7	7	5,146	24	0	
07.03.2018	93,05	41,57	51,48	128,66	123,94	124,36	123,35	0	0,59	7	7	6,384	24	0	
08.03.2018	96,13	37,68	58,45	111,16	106,9	107,03	106,32	0	0,58	7	7	6,252	24	0	
09.03.2018	95,47	38,15	57,32	108,78	104,63	104,78	104,03	0	0,6	7	7	6,002	24	0	
10.03.2018	94,71	38,19	56,52	110,01	105,88	106,06	105,33	0	0,55	7	7	5,99	24	0	
11.03.2018	96,14	39,63	56,51	121,83	117,14	117,46	116,59	0	0,55	7	7	6,625	24	0	
12.03.2018	96,54	43	53,54	131,65	126,52	127,12	125,98	0,01	0,54	7	7	6,782	24	0	
13.03.2018	95,92	41,57	54,35	120,32	115,69	116,03	115,08	0,01	0,61	7	7	6,294	24	0	
14.03.2018	92,94	42,73	50,21	108,35	104,42	104,58	103,66	0,01	0,76	7	7	5,246	24	0	
15.03.2018	85,75	37,69	48,06	92,52	89,63	89,41	88,82	0	0,81	7	7	4,305	24	0	
16.03.2018	85,41	38,91	46,5	96,87	93,83	93,64	92,97	0	0,86	7	7	4,362	24	0	
17.03.2018	84,8	37,73	47,07	93,74	90,83	90,55	89,97	0	0,86	7	7	4,276	24	0	
18.03.2018	84,76	37,69	47,07	97,2	94,21	93,89	93,26	0	0,95	7	7	4,433	24	0	
19.03.2018	86,06	42,21	43,85	118,78	115	114,91	113,93	0	1,07	7	7	5,042	24	0	
20.03.2018	86,71	42,3	44,41	115,97	112,24	112,16	111,21	0	1,03	7	7	4,986	24	0	
21.03.2018	85,72	42,42	43,3	115,31	111,67	111,6	110,65	0,08	1,02	7	7	4,838	24	0	
22.03.2018	82,69	39,12	43,57	106,79	103,61	103,36	102,64	0,11	0,97	7	7	4,513	24	0	
23.03.2018	82,54	40,24	42,3	109,22	106	105,78	104,96	0	1,04	7	7	4,479	24	0	
24.03.2018	82,83	40,81	42,02	118,34	114,82	114,68	113,78	0,01	1,04	7	7	4,828	24	0	
25.03.2018	81,5	38,68	42,82	104,27	101,26	100,99	100,26	0	1	7	7	4,335	24	0	
Итого:				<b>3781,5</b>	<b>3647,76</b>	<b>3651,5</b>	<b>3622,36</b>	<b>0,32</b>	<b>25,4</b>			<b>184,10</b>	<b>792</b>	<b>0</b>	
Средние:	<b>91,11</b>	<b>40,72</b>	<b>50,38</b>							<b>7</b>	<b>7</b>				

Дата	V1	M1	V2	M2	V3	Mг	Qo	ВНР	ВОС
	м3	т	м3	т	м3	т	Гкал	ч	ч
20/02/1824:00	15764,96	15230,14	15278,89	15144,5	0,42	85,64	701,69	3173	128
25/03/1824:00	19546,53	18877,9	18930,43	18766,86	0,74	111,04	885,79	3965	128
Итого:	<b>3781,57</b>	<b>3647,76</b>	<b>3651,54</b>	<b>3622,36</b>	<b>0,32</b>	<b>25,4</b>	<b>184,10</b>	<b>792</b>	<b>0</b>

Нежилые									
Дата	V1	M1	V2	M2	V3	Mг	Qo	ВНР	ВОС
	м3	т	м3	т	м3	т	Гкал	ч	ч
20/02/1824:00							100,61	13810	
25/03/1824:00							110,5	14602	
Итого:							<b>9,89</b>	<b>792</b>	

Представитель абонента  
Генеральный директор ООО УК "Ключевые люди"

Представитель теплоснабж.организации

\_\_\_\_\_  
А.Н. Клименко/  
Ф.И.О.

\_\_\_\_\_  
Ю.А. Безбородова/  
Ф.И.О.



ОТЧЕТ  
о суточных параметрах теплоснабжения  
21/02/18г.-25/03/18г.

Абонент: ООО "УК "Домоуправ"

Договор N: 8848

Адрес: Чичерина, 43 (ИТП-1)

Тип расходомера: \_\_\_\_\_

Тепловычислитель ВКТ-7 сет. N 002

Пределы измерений:

Договорные расходы:

G под max = 45.00 м3/ч G под min = 0.00 м3/ч

M сет. воды = \_\_\_\_\_ т.сут Mгвс = \_\_\_\_\_ т.сут

G обр max = 45.00 м3/ч G обр min = 0.00 м3/ч

Tхв = 7.00°C

G3 max = 3.00 м3/ч G3 min = 0.00 м3/ч

Заводской номер 00250253

ВВОД 1

СХЕМА ПОДКЛЮЧЕНИЯ 3

БД 1

ФТ=0

ТЗ=1

КС=0хD186

ПО 2.7

Дата	t1	t2	dt	V1	M1	V2	M2	V3	Mг	P1	P2	Qo	ВНР	ВОС	НС
	°C	°C	°C	м3	т	м3	т	м3	т	кг/см2	кг/см2	Гкал	ч	ч	
21.02.2018	87,45	46,46	40,99	85,38	82,57	82,84	81,99	0	0,58	7	7	3,383	24	0	
22.02.2018	88,13	47,09	41,04	89,63	86,65	86,98	86,06	0	0,59	7	7	3,552	24	0	
23.02.2018	91,65	50,13	41,52	98,25	94,76	95,32	94,18	0	0,58	7	7	3,908	24	0	
24.02.2018	96,57	53,65	42,92	102,87	98,89	99,7	98,33	0	0,56	7	7	4,177	24	0	
25.02.2018	96,76	51,99	44,77	103,96	99,88	100,73	99,45	0	0,43	7	7	4,424	24	0	
26.02.2018	96,2	50,59	45,61	89,62	86,17	86,88	85,84	0	0,33	7	7	3,932	24	0	
27.02.2018	96,01	51,45	44,56	94,92	91,24	92,01	90,9	0	0,34	7	7	4,074	24	0	
28.02.2018	96,78	52,87	43,91	99,65	95,77	96,5	95,24	0	0,53	7	7	4,217	24	0	
01.03.2018	101,45	52,72	48,73	92,46	88,57	89,16	87,94	0	0,63	7	7	4,21	24	0	
02.03.2018	97,72	46,38	51,34	75,46	72,46	72,68	71,94	0	0,52	7	7	3,721	24	0	
03.03.2018	93,81	46,57	47,24	81,16	78,15	78,42	77,6	0	0,55	7	7	3,686	24	0	
04.03.2018	91,63	47,37	44,26	87,95	84,84	85,09	84,16	0	0,68	7	7	3,757	24	0	
05.03.2018	91,73	46,83	44,9	82,3	79,38	79,64	78,79	0	0,59	7	7	3,535	24	0	
06.03.2018	89,66	44,05	45,61	73,31	70,8	70,96	70,32	0	0,48	7	7	3,237	24	0	
07.03.2018	92,96	48,31	44,65	88,2	84,99	85,35	84,42	0	0,57	7	7	3,791	24	0	
08.03.2018	95,81	48,3	47,51	83,44	80,24	80,58	79,66	0	0,58	7	7	3,809	24	0	
09.03.2018	95,17	48,44	46,73	84,99	81,76	82,1	81,17	0	0,59	7	7	3,792	24	0	
10.03.2018	94,54	48,83	45,71	85,28	82,07	82,45	81,52	0	0,55	7	7	3,739	24	0	
11.03.2018	96	49,37	46,63	92,08	88,52	88,97	87,93	0	0,59	7	7	4,13	24	0	
12.03.2018	96,41	52,83	43,58	101,06	97,15	97,71	96,41	0	0,74	7	7	4,2	24	0	
13.03.2018	95,81	51,65	44,16	94,83	91,18	91,59	90,42	0	0,76	7	7	3,999	24	0	
14.03.2018	92,37	48,26	44,11	88,35	85,15	85,43	84,48	0	0,67	7	7	3,716	24	0	
15.03.2018	85,54	43,73	41,81	75,52	73,14	73,18	72,5	0,01	0,64	7	7	3,059	24	0	
16.03.2018	85,16	44,23	40,93	75,06	72,74	72,73	72,08	0	0,66	7	7	2,985	24	0	
17.03.2018	84,55	42,81	41,74	74,19	71,9	71,85	71,26	0	0,64	7	7	3,011	24	0	
18.03.2018	84,48	42,19	42,29	73,94	71,66	71,57	70,99	0	0,67	7	7	3,045	24	0	
19.03.2018	85,85	45,14	40,71	81,17	78,61	78,62	77,89	0	0,72	7	7	3,208	24	0	
20.03.2018	86,52	45,66	40,86	83,86	81,15	81,2	80,39	0	0,76	7	7	3,319	24	0	
21.03.2018	85,36	46,67	38,69	85,17	82,48	82,47	81,62	0	0,86	7	7	3,176	24	0	
22.03.2018	82,62	43,82	38,8	81,87	79,46	79,31	78,59	0	0,87	7	7	3,083	24	0	
23.03.2018	82,41	44,24	38,17	82	79,59	79,47	78,73	0	0,86	7	7	3,049	24	0	
24.03.2018	82,74	44,81	37,93	90,21	87,53	87,55	86,69	0	0,84	7	7	3,301	24	0	
25.03.2018	81,43	43,04	38,39	84,31	81,89	81,8	81,11	0	0,78	7	7	3,153	24	0	
Итого:				2862,4	2761,34	2770,8	2740,6	0,01	20,74			119,38	792	0	
Средние:	90,94	47,59	43,35							7	7				

Дата	V1	M1	V2	M2	V3	Mг	Qo	ВНР	ВОС
	м3	т	м3	т	м3	т	Гкал	ч	ч
20/02/1824:00	68792,87	66717,02	71199,99	70357,21	17,21	-3640,19	2186,24	26332	1794
25/03/1824:00	71655,32	69478,36	73970,83	73097,81	17,22	-3619,45	2305,62	27124	1794
Итого:	2862,45	2761,34	2770,84	2740,6	0,01	20,74	119,38	792	0

Жилые	Нежилые
111,90	7,48

Дата	Нежилые								
	V1	M1	V2	M2	V3	Mг	Qo	ВНР	ВОС
	м3	т	м3	т	м3	т	Гкал	ч	ч
20/02/1824:00							81,31	27952	
25/03/1824:00							85,92	28744	
Итого:							4,61	792	


ГВС неж- 2,40%
Qдом х 2,40%= 2,87
Qгвс+Qнеж = 7,48

Представитель абонента  
Генеральный директор ООО "УК "Домоуправ"

Представитель теплоснабж. организации

Подпись / А.Н. Клименко/  
Ф.И.О.

Подпись / О.А. Безбородова/  
Ф.И.О.



ОТЧЕТ  
о суточных параметрах теплоснабжения  
21/02/18г.-25/03/18г.

Абонент: ООО "УК "Домоуправ"

Договор N: 8848

Адрес: Чичерина, 43 (ИТП-2)

Тип расходомера: \_\_\_\_\_

Тепловычислитель ВКТ-7 сет. N 003

Пределы измерений:

Договорные расходы:

G под max = 45.00 м3/ч G под min = 0.00 м3/ч

M сет. воды = \_\_\_\_\_ т.сут M гвс = \_\_\_\_\_ т.сут

G обр max = 45.00 м3/ч G обр min = 0.00 м3/ч

Tхв = 7.00°C

G3 max = 3.00 м3/ч G3 min = 0.00 м3/ч

Заводской номер 00248580

ВВОД 1

СХЕМА ПОДКЛЮЧЕНИЯ 3 БД 1 ФТ=0

T3=1

KC=0x1282

ПО 2.7

Дата	t1	t2	dt	V1	M1	V2	M2	V3	Mг	P1	P2	Qo	ВНР	ВОС	НС
	°C	°C	°C	м3	т	м3	т	м3	т	кг/см2	кг/см2	Гкал	ч	ч	
21.02.2018	86,76	45,85	40,91	90,06	87,15	86,37	85,5	0	1,65	7	7	3,567	24	0	
22.02.2018	87,41	47,89	39,52	94,31	91,25	90,45	89,51	0,01	1,74	7	7	3,609	24	0	
23.02.2018	90,78	52,18	38,6	104,43	100,77	100,19	98,91	0	1,86	7	7	3,893	24	0	
24.02.2018	95,61	55,41	40,2	110,86	106,62	106,11	104,58	0	2,04	7	7	4,295	24	0	
25.02.2018	95,98	54,8	41,18	110,71	106,46	105,89	104,4	0	2,06	7	7	4,394	24	0	
26.02.2018	95,46	50,05	45,41	93,77	90,21	89,48	88,43	0	1,78	7	7	4,099	24	0	
27.02.2018	95,19	50,55	44,64	95,9	92,24	91,6	90,5	0	1,74	7	7	4,122	24	0	
28.02.2018	96,01	54,11	41,9	108,47	104,31	103,73	102,31	0	2	7	7	4,378	24	0	
01.03.2018	100,48	56,09	44,39	105,15	100,75	100,44	98,98	0	1,77	7	7	4,485	24	0	
02.03.2018	97,16	48,08	49,08	80,73	77,58	76,86	75,98	0,01	1,6	7	7	3,812	24	0	
03.03.2018	93,15	46,61	46,54	85,67	82,55	81,77	80,93	0	1,62	7	7	3,845	24	0	
04.03.2018	90,92	47,3	43,62	91,63	88,42	87,57	86,65	0	1,77	7	7	3,858	24	0	
05.03.2018	91,06	47,72	43,34	86,33	83,3	82,51	81,64	0	1,66	7	7	3,611	24	0	
06.03.2018	89,06	44,68	44,38	77,73	75,1	74,29	73,57	0	1,53	7	7	3,335	24	0	
07.03.2018	92,18	51,04	41,14	98,78	95,25	94,49	93,31	0	1,94	7	7	3,925	24	0	
08.03.2018	95,15	50,04	45,11	89,71	86,33	85,6	84,57	0	1,76	7	7	3,9	24	0	
09.03.2018	94,54	50,53	44,01	90,97	87,57	86,94	85,89	0	1,68	7	7	3,858	24	0	
10.03.2018	93,81	50,44	43,37	92	88,6	88,04	87	0	1,6	7	7	3,849	24	0	
11.03.2018	95,24	50,9	44,34	95,32	91,68	91,19	90,08	0	1,6	7	7	4,068	24	0	
12.03.2018	95,74	54,66	41,08	108,51	104,36	103,85	102,39	0	1,97	7	7	4,293	24	0	
13.03.2018	95,12	53,25	41,87	101,83	97,96	97,25	95,97	0	1,99	7	7	4,107	24	0	
14.03.2018	92,14	50,01	42,13	93,49	90,14	89,47	88,4	0,01	1,74	7	7	3,802	24	0	
15.03.2018	84,88	42,5	42,38	72,2	70	69,27	68,66	0	1,34	7	7	2,966	24	0	
16.03.2018	84,49	42,06	42,43	71,85	69,63	68,89	68,32	0	1,31	7	7	2,954	24	0	
17.03.2018	83,83	39,73	44,1	67,45	65,39	64,65	64,16	0	1,23	7	7	2,881	24	0	
18.03.2018	83,78	39,74	44,04	68,19	66,15	65,31	64,82	0	1,33	7	7	2,914	24	0	
19.03.2018	85,3	45,99	39,31	88,14	85,37	84,53	83,69	0	1,68	7	7	3,357	24	0	
20.03.2018	85,9	45,34	40,56	85,51	82,77	81,99	81,2	0	1,57	7	7	3,358	24	0	
21.03.2018	84,9	45,78	39,12	89,24	86,46	85,64	84,82	0	1,64	7	7	3,383	24	0	
22.03.2018	81,91	43,38	38,53	81,95	79,55	78,71	78,02	0	1,53	7	7	3,068	24	0	
23.03.2018	81,75	42,28	39,47	80,48	78,16	77,22	76,56	0	1,6	7	7	3,084	24	0	
24.03.2018	82,14	43,88	38,26	87,22	84,68	83,77	83,04	0	1,64	7	7	3,238	24	0	
25.03.2018	80,75	41,26	39,49	80,47	78,2	77,26	76,65	0	1,55	7	7	3,087	24	0	
Итого:				2979	2874,96	2851,3	2819,44	0,03	55,52			121,40	792	0	
Средние:	90,26	48	42,25							7	7				

Дата	V1	M1	V2	M2	V3	Mг	Qo	ВНР	ВОС
	м3	т	м3	т	м3	т	Гкал	ч	ч
20/02/1824:00	70605,04	68452,8	68158,38	67357,33	12,71	1095,47	2302,33	27132	993
25/03/1824:00	73584,1	71327,76	71009,71	70176,77	12,74	1150,99	2423,73	27924	993
Итого:	2979,06	2874,96	2851,33	2819,44	0,03	55,52	121,40	792	0

Жилые	Нежилые
114,29	7,11

Дата	Нежилые								
	V1	M1	V2	M2	V3	Mг	Qo	ВНР	ВОС
	м3	т	м3	т	м3	т	Гкал	ч	ч
20/02/1824:00							68,21	28373	
25/03/1824:00							72,41	29165	
Итого:							4,20	792	


ГВС неж- 2,40%
Одом х 2,40%= 2,91
Qгвс+Qнеж = 7,11

Представитель абонента  
Генеральный директор ООО "УК "Домоуправ"

Представитель теплоснабж. организации

\_\_\_\_\_  
А.Н. Клименко/  
Ф.И.О.

\_\_\_\_\_  
/О.А. Безбородова/  
Ф.И.О.





ОТЧЕТ  
о суточных параметрах теплоснабжения  
21/02/18г.-25/03/18г.

Абонент: ООО "УК "Домоуправ"

Договор N: 8848

Адрес: Чичерина, 43 (ИТП-3)

Тип расходомера: \_\_\_\_\_

Тепловычислитель ВКТ-7 сет. N 001

Пределы измерений:

Договорные расходы:

G под max = 45.00 м3/ч G под min = 0.00 м3/ч

M сет. воды = \_\_\_\_\_ т.сут Mгвс = \_\_\_\_\_ т.сут

G обр max = 45.00 м3/ч G обр min = 0.00 м3/ч

Tхв = 7.00°C

G3 max = 3.00 м3/ч G3 min = 0.00 м3/ч

Заводской номер 00231261

ВВОД 1

СХЕМА ПОДКЛЮЧЕНИЯ 3

БД 1

ФТ=0

T3=1

KC=0x4589

ПО 2.7

Дата	t1	t2	dt	V1	M1	V2	M2	V3	Mг	P1	P2	Qo	ВНР	ВОС	НС
	°C	°C	°C	м3	т	м3	т	м3	т	кг/см2	кг/см2	Гкал	ч	ч	
21.02.2018	87,12	49,5	37,62	93,8	90,78	91,06	90,06	0	0,72	7	7	3,41	24	0	
22.02.2018	87,8	50,56	37,24	97,91	94,7	95,03	93,88	0	0,82	7	7	3,524	24	0	
23.02.2018	91,17	54,2	36,97	110,63	106,72	107,41	105,94	0	0,78	7	7	3,91	24	0	
24.02.2018	96,07	57,33	38,74	115,36	110,94	111,96	110,21	0	0,73	7	7	4,17	24	0	
25.02.2018	96,31	55,95	40,36	112	107,64	108,57	106,95	0	0,69	7	7	4,258	24	0	
26.02.2018	95,85	53,24	42,61	93,69	90,09	90,56	89,36	0	0,73	7	7	3,839	24	0	
27.02.2018	95,59	53,05	42,54	98,13	94,39	94,78	93,56	0	0,83	7	7	4,022	24	0	
28.02.2018	96,33	56,19	40,14	109,08	104,86	105,56	104,02	0	0,84	7	7	4,221	24	0	
01.03.2018	101	55,75	45,25	104,13	99,77	100,47	98,95	0	0,82	7	7	4,371	24	0	
02.03.2018	97,65	50,3	47,35	81,9	78,63	79	78,05	0	0,58	7	7	3,718	24	0	
03.03.2018	93,58	50,32	43,26	88,62	85,36	85,74	84,71	0	0,65	7	7	3,687	24	0	
04.03.2018	91,27	51,53	39,74	96,72	93,33	93,64	92,47	0	0,86	7	7	3,7	24	0	
05.03.2018	91,47	50,66	40,81	90,04	86,83	87,23	86,18	0	0,65	7	7	3,51	24	0	
06.03.2018	89,47	47,81	41,66	79,94	77,23	77,5	76,65	0	0,58	7	7	3,218	24	0	
07.03.2018	92,55	53,84	38,71	104,12	100,39	100,98	99,63	0	0,76	7	7	3,873	24	0	
08.03.2018	95,54	52,8	42,74	94,51	90,93	91,54	90,34	0	0,59	7	7	3,882	24	0	
09.03.2018	94,9	52,84	42,06	95,97	92,33	92,94	91,71	0	0,62	7	7	3,834	24	0	
10.03.2018	94,21	53,1	41,11	95,29	91,72	92,35	91,13	0	0,59	7	7	3,752	24	0	
11.03.2018	95,61	53,43	42,18	99,64	95,83	96,56	95,27	0	0,56	7	7	4,032	24	0	
12.03.2018	95,98	57,08	38,9	113,3	108,92	109,9	108,2	0	0,72	7	7	4,205	24	0	
13.03.2018	95,48	55,62	39,86	105,12	101,11	102,21	100,7	0	0,41	7	7	3,979	24	0	
14.03.2018	92,19	52,07	40,12	95,75	92,3	93,23	92	0,01	0,3	7	7	3,627	24	0	
15.03.2018	85,33	45,81	39,52	77,44	75,01	75,38	74,63	0	0,38	7	7	2,959	24	0	
16.03.2018	84,96	45,57	39,39	79,3	76,86	77,14	76,35	0	0,51	7	7	3,02	24	0	
17.03.2018	84,34	44,65	39,69	77,03	74,65	74,94	74,25	0	0,4	7	7	2,974	24	0	
18.03.2018	84,29	44,72	39,57	75,49	73,16	73,37	72,67	0	0,49	7	7	2,903	24	0	
19.03.2018	85,59	48,91	36,68	94,36	91,4	91,91	90,89	0	0,51	7	7	3,341	24	0	
20.03.2018	86,25	48,95	37,3	92,79	89,82	90,39	89,36	0	0,46	7	7	3,341	24	0	
21.03.2018	85,18	49,37	35,81	96,16	93,14	93,72	92,58	0	0,56	7	7	3,29	24	0	
22.03.2018	82,34	47,09	35,25	88,88	86,27	86,68	85,76	0	0,51	7	7	3,027	24	0	
23.03.2018	82,17	47,2	34,97	89,37	86,77	87,08	86,15	0	0,62	7	7	3,038	24	0	
24.03.2018	82,41	47,66	34,75	96,05	93,22	93,63	92,61	0	0,61	7	7	3,191	24	0	
25.03.2018	81,15	45,89	35,26	90,61	88,04	88,29	87,43	0	0,61	7	7	3,098	24	0	
Средние:	90,64	50,99	39,64							7	7				

Сбой времени наработки

Дата	V1	M1	V2	M2	V3	Mг	Qo	ВНР	ВОС
	м3	т	м3	т	м3	т	Гкал	ч	ч
20/02/1824:00	890,75	859,78	864,09	853	0	6,78	32,86	158	0
25/03/1824:00	3798,39	3666,15	3686,47	3640,49	0,01	25,66	143,011	950	0
Итого:	2907,64	2806,37	2822,38	2787,49	0,01	18,88	110,151	792	0

Жилые	Нежилые
104,63	5,52

Нежилые

Дата	V1	M1	V2	M2	V3	Mг	Qo	ВНР	ВОС
	м3	т	м3	т	м3	т	Гкал	ч	ч
20/02/1824:00							80,91	27841	
25/03/1824:00							85,11	28461	
Итого:							4,20	620	

ГВС неж- 1,20%
Qдом x 120%= 1,32
Qгвс+Qнеж = 5,52

Представитель абонента  
Генеральный директор ООО "УК "Домоуправ"

Представитель теплоснабж. организации

\_\_\_\_\_  
А.Н. Клименко/  
Ф.И.О.

\_\_\_\_\_  
/О.А. Безбородова/  
Ф.И.О.



ОТЧЕТ  
о суточных параметрах теплоснабжения  
21/02/18г.-25/03/18г.

Абонент: ООО "УК "Домоуправ"

Договор N: 8848

Адрес: Чичерина, 43 (ИТП-4)

Тип расходомера: \_\_\_\_\_

Тепловычислитель ВКТ-7 сет. N 004

Пределы измерений:

Договорные расходы:

G под max = 10045.01 м3/ч G под min = 0.00 м3/ч

M сет. воды = \_\_\_\_\_ т.сут Mгвс = \_\_\_\_\_ т.сут

G обр max = 45.00 м3/ч G обр min = 0.00 м3/ч

Tхв = 7.00°C

G3 max = 3.00 м3/ч G3 min = 0.00 м3/ч

Заводской номер 00220191

ВВОД 1

СХЕМА ПОДКЛЮЧЕНИЯ 3

ВД 1

ФТ=0

T3=1

KC=0xЕ4D1

ПО 2.7

Дата	t1	t2	dt	V1	M1	V2	M2	V3	Mг	P1	P2	Qo	ВНР	ВОС	НС
	°C	°C	°C	м3	т	м3	т	м3	т	кг/см2	кг/см2	Гкал	ч	ч	
21.02.2018	86,87	47,82	39,05	87,05	84,25	85,55	84,61	0	-0,36	7	7	3,288	24	0	
22.02.2018	87,58	49,52	38,06	91,75	88,76	90,16	89,14	0	-0,38	7	7	3,38	24	0	
23.02.2018	90,92	52,32	38,6	102,43	98,84	100,49	99,2	0	-0,36	7	7	3,795	24	0	
24.02.2018	95,81	55,83	39,98	106,96	102,89	104,76	103,25	0	-0,36	7	7	4,041	24	0	
25.02.2018	96,09	54,4	41,69	106,47	102,37	104,11	102,63	0	-0,26	7	7	4,202	24	0	
26.02.2018	95,6	50,92	44,68	90,59	87,1	88,36	87,3	0	-0,2	7	7	3,884	24	0	
27.02.2018	95,32	51,01	44,31	91,61	88,14	89,39	88,31	0	-0,17	7	7	3,916	24	0	
28.02.2018	96,13	54,8	41,33	105,46	101,38	103,01	101,56	0	-0,18	7	7	4,204	24	0	
01.03.2018	100,71	55,56	45,15	101,29	97,1	98,76	97,27	0	-0,17	7	7	4,253	24	0	
02.03.2018	97,42	49,05	48,37	79,06	75,93	76,97	76,08	0	-0,15	7	7	3,674	24	0	
03.03.2018	93,34	48,91	44,43	83,57	80,5	81,68	80,77	0	-0,27	7	7	3,576	24	0	
04.03.2018	91,06	48,97	42,09	91,7	88,49	89,8	88,79	0	-0,3	7	7	3,725	24	0	
05.03.2018	91,24	48,85	42,39	84,74	81,75	82,86	81,92	0	-0,17	7	7	3,437	24	0	
06.03.2018	89,19	45,56	43,63	75,7	73,13	73,91	73,16	0	-0,03	7	7	3,207	24	0	
07.03.2018	92,31	52,26	40,05	99,33	95,74	97,11	95,87	0,01	-0,13	7	7	3,825	24	0	
08.03.2018	95,31	50,91	44,4	90,16	86,73	87,94	86,86	0	-0,13	7	7	3,848	24	0	
09.03.2018	94,68	51,86	42,82	91	87,53	88,91	87,79	0	-0,26	7	7	3,714	24	0	
10.03.2018	93,94	51,16	42,78	89,19	85,88	87,25	86,18	0	-0,3	7	7	3,655	24	0	
11.03.2018	95,35	51,37	43,98	93,64	90,09	91,59	90,44	0	-0,35	7	7	3,96	24	0	
12.03.2018	95,78	56,23	39,55	106,8	102,7	104,73	103,16	0	-0,46	7	7	4,038	24	0	
13.03.2018	95,28	53,97	41,31	100,42	96,6	98,19	96,83	0	-0,23	7	7	3,945	24	0	
14.03.2018	92,01	49,83	42,18	91,28	88	89,19	88,1	0	-0,1	7	7	3,649	24	0	
15.03.2018	85,09	43,39	41,7	75,04	72,69	73,51	72,85	0	-0,16	7	7	3,029	24	0	
16.03.2018	84,7	43,81	40,89	74,55	72,27	73,04	72,39	0	-0,12	7	7	2,949	24	0	
17.03.2018	84,01	41,66	42,35	68,4	66,36	66,97	66,42	0	-0,06	7	7	2,812	24	0	
18.03.2018	83,96	41,02	42,94	68,12	66,05	66,64	66,13	0	-0,08	7	7	2,854	24	0	
19.03.2018	85,34	47,46	37,88	90,66	87,8	88,88	87,93	0	-0,13	7	7	3,304	24	0	
20.03.2018	86,01	47,31	38,7	87,1	84,33	85,29	84,39	0	-0,06	7	7	3,26	24	0	
21.03.2018	85,02	47,25	37,77	90,87	88,02	89,06	88,08	0	-0,06	7	7	3,296	24	0	
22.03.2018	82,1	44,74	37,36	83,69	81,24	82,06	81,29	0	-0,05	7	7	3,026	24	0	
23.03.2018	81,91	44,52	37,39	81,91	79,51	80,27	79,5	0	0,01	7	7	2,975	24	0	
24.03.2018	82,2	45,37	36,83	90,06	87,43	88,3	87,42	0	0,01	7	7	3,181	24	0	
25.03.2018	80,91	43,8	37,11	82,02	79,65	80,39	79,68	0	-0,03	7	7	2,945	24	0	
<b>Итого:</b>				<b>2952,6</b>	<b>2849,25</b>	<b>2889,1</b>	<b>2855,3</b>	<b>0,01</b>	<b>-6,05</b>			<b>116,85</b>	<b>792</b>	<b>0</b>	
<b>Средние:</b>	<b>90,39</b>	<b>49,13</b>	<b>41,26</b>							<b>7</b>	<b>7</b>				

Дата	V1	M1	V2	M2	V3	Mг	Qo	ВНР	ВОС
	м3	т	м3	т	м3	т	Гкал	ч	ч
20/02/1824:00	73914,47	71651,31	73093,11	72197,72	15,52	-546,41	2365,28	27924	201
25/03/1824:00	76867,09	74500,56	75982,24	75053,02	15,53	-552,46	2482,13	28716	201
<b>Итого:</b>	<b>2952,62</b>	<b>2849,25</b>	<b>2889,13</b>	<b>2855,3</b>	<b>0,01</b>	<b>-6,05</b>	<b>116,85</b>	<b>792</b>	<b>0</b>

Жилые	Нежилые
111,82	5,03


Нежилые

Дата	V1	M1	V2	M2	V3	Mг	Qo	ВНР	ВОС
	м3	т	м3	т	м3	т	Гкал	ч	ч
20/02/1824:00							47,81	27059	
25/03/1824:00							51,44	27851	
<b>Итого:</b>							<b>3,63</b>	<b>792</b>	

ГВС неж- 1,20%
Одом х 1,2%= 1,40
Qгвс+Qнеж = 5,03

Представитель абонента  
Генеральный директор ООО "УК "Домоуправ"

Представитель теплоснабж. организации



А.Н. Клименко/  
Ф.И.О.

*[Signature]*  
Подпись

О.А. Безбородова/  
Ф.И.О.

ОТЧЕТ  
о суточных параметрах теплоснабжения  
21/02/18г.-25/03/18г.

Абонент: ООО УК "Ключевые люди" Договор N:5487  
Адрес: Университетская Набережная, 60 (ИТП-2 Тип расходомера: \_\_\_\_\_)  
Тепловычислитель ВКТ-7 сет. N 001 Пределы измерений:  
Договорные расходы: G под max = 2.00 м3/ч G под min = 1.00 м3/ч  
M сет. воды = \_\_\_\_\_ т.сут M гвс = \_\_\_\_\_ т.сут G обр max = 2.00 м3/ч G обр min = 1.00 м3/ч  
Тхв = 5.00 °C G3 max = 2.00 м3/ч G3 min = 1.00 м3/ч

Заводской номер 00246540 ВВОД 1 СХЕМА ПОДКЛЮЧЕНИЯ 3 БД 1 ФТ=0 ТЗ=1 КС=0х9125 ПО 2.7

Дата	t1 °C	t2 °C	dt °C	V1 м3	M1 т	V2 м3	M2 т	V3 м3	Mг т	P1 кг/см2	P2 кг/см2	Qo Гкал	ВНР ч	ВОС ч	НС
21.02.2018	88,13	49,15	38,98	250,3	241,97	245,2	242,4	0	-0,43	7	7	9,439	24	0	
22.02.2018	88,66	51,27	37,39	267,9	258,92	263	259,77	0	-0,85	7	7	9,689	24	0	
23.02.2018	92,15	52,22	39,93	271,5	261,79	266	262,62	0	-0,83	7	7	10,462	24	0	
24.02.2018	96,95	53,83	43,12	261,7	251,46	256,1	252,64	0	-1,18	7	7	10,86	24	0	
25.02.2018	97,1	54,4	42,7	277	266,15	271,4	267,65	0	-1,5	7	7	11,392	24	0	
26.02.2018	96,83	51,83	45	245,7	236,09	239,9	236,89	0	-0,8	7	7	10,641	24	0	
27.02.2018	96,53	53,08	43,45	261,3	251,16	255,5	252,15	0	-0,99	7	7	10,929	24	0	
28.02.2018	97,29	55,73	41,56	295	283,39	289	284,86	0	-1,47	7	7	11,802	24	0	
01.03.2018	102,09	54,98	47,11	255,1	244,16	249,1	245,6	0	-1,44	7	7	11,538	24	0	
02.03.2018	98,44	48,92	49,52	212,4	203,85	206,7	204,38	0	-0,53	7	7	10,11	24	0	
03.03.2018	94,56	49,57	44,99	234,9	226,1	229,2	226,54	0	-0,44	7	7	10,188	24	0	
04.03.2018	92,3	50,48	41,82	254,8	245,64	249,2	246,24	0	-0,6	7	7	10,284	24	0	
05.03.2018	92,45	50,48	41,97	239,2	230,58	233,8	231,02	0	-0,44	7	7	9,694	24	0	
06.03.2018	90,64	47,12	43,52	218,7	211,1	213	210,8	0	0,3	7	7	9,19	24	0	
07.03.2018	93,69	53,92	39,77	280,8	270,45	275,2	271,5	0	-1,05	7	7	10,769	24	0	
08.03.2018	96,65	51,39	45,26	238,8	229,5	232,8	229,92	0	-0,42	7	7	10,407	24	0	
09.03.2018	96,02	53,56	42,46	249,2	239,6	243,7	240,41	0	-0,81	7	7	10,196	24	0	
10.03.2018	95,25	53,66	41,59	258	248,21	252,5	249,11	0	-0,9	7	7	10,341	24	0	
11.03.2018	96,66	53,73	42,93	271,8	261,21	265,6	262,04	0	-0,83	7	7	11,233	24	0	
12.03.2018	96,97	54,88	42,09	265,4	254,99	259,9	256,25	0	-1,26	7	7	10,756	24	0	
13.03.2018	96,28	54,01	42,27	254,5	244,67	249,2	245,79	0	-1,12	7	7	10,366	24	0	
14.03.2018	93,37	52,5	40,87	244,6	235,62	239,8	236,65	0	-1,03	7	7	9,652	24	0	
15.03.2018	86,31	43,55	42,76	191,4	185,28	186,8	185,11	0	0,17	7	7	7,923	24	0	
16.03.2018	86,05	45,48	40,57	206,5	199,93	201,8	199,82	0	0,11	7	7	8,113	24	0	
17.03.2018	85,48	44,14	41,34	197,4	191,19	192,6	190,82	0	0,37	7	7	7,906	24	0	
18.03.2018	85,32	43,64	41,68	192,8	186,77	188	186,34	0	0,43	7	7	7,786	24	0	
19.03.2018	86,76	49,64	37,12	258,7	250,36	253,8	250,86	0	-0,5	7	7	9,297	24	0	
20.03.2018	87,31	49,44	37,87	250,5	242,34	245,6	242,78	0	-0,44	7	7	9,181	24	0	
21.03.2018	86,1	50,33	35,77	257,2	249,02	252,7	249,7	0	-0,68	7	7	8,918	24	0	
22.03.2018	83,34	47,3	36,04	241,2	234	236,4	233,94	0	0,06	7	7	8,434	24	0	
23.03.2018	83,15	48,08	35,07	253,9	246,3	249,2	246,5	0	-0,2	7	7	8,64	24	0	
24.03.2018	83,45	48,88	34,57	256,3	248,59	251,9	249,05	0	-0,46	7	7	8,601	24	0	
25.03.2018	82,07	45,42	36,65	231,6	224,84	227,1	224,89	0	-0,05	7	7	8,242	24	0	
Итого:				8146,1	7855,23	7971,7	7875,04	0	-19,81			322,98	792	0	
Средние:	91,64	50,5	41,14							7	7				

Дата	V1 м3	M1 т	V2 м3	M2 т	V3 м3	Mг т	Qo Гкал	ВНР ч	ВОС ч
20/02/1824:00	173675	168379,9	170265,2	168362,75	0	17,15	5886,02	23029	0
25/03/1824:00	181821,1	176235,13	178236,9	176237,79	0	-2,66	6209,00	23821	0
Итого:	8146,1	7855,23	7971,7	7875,04	0	-19,81	322,98	792	0


Жилые	Нежилые
307,54	15,44

Дата	V1 м3	M1 т	V2 м3	M2 т	V3 м3	Mг т	Qo Гкал	ВНР ч	ВОС ч
20/02/1824:00							169,31	21446	
25/03/1824:00							180,23	22238	
Итого:							10,92	792	

ГВС неж- 1,40%
Qдом x 1,40%= 4,52
Qгвс+Qнеж = 15,44

Представитель абонента  
Генеральный директор ООО УК "Ключевые люди"  
А.Н. Клименко/  
Подпись \_\_\_\_\_ Ф.И.О.

Представитель теплоснабж. организации  
/О.А. Безбородова/  
Подпись \_\_\_\_\_ Ф.И.О.



В связи с проверкой уч (исп-1) внабавлено по нормативу  
Эт Безбородова О.А.

ОТЧЕТ  
о суточных параметрах теплоснабжения  
21/02/18г.-25/03/18г.

Абонент:ООО УК "Ключевые люди" Договор N:5487  
Адрес:Университетская Набережная, 64 (ИТП-1Тип расходомера: \_\_\_\_\_)  
Тепловычислитель ВКТ-7 сет.N 001 Пределы измерений:  
Договорные расходы: G под max = 2.00 м3/ч G под min = 1.00 м3/ч  
M сет.воды=\_\_\_\_\_т.сут Mгвс=\_\_\_\_\_ т.сут G обр max = 2.00 м3/ч G обр min = 1.00 м3/ч  
Тхв= 0.00°C G3 max = 2.00 м3/ч G3 min = 1.00 м3/ч

Заводской номер 00248274 ВВОД 1 СХЕМА ПОДКЛЮЧЕНИЯ 1 БД 1 ФТ=0 ТЗ=1 КС=0хБ650 ПО 2.7

Дата	t1 °C	t2 °C	dt °C	V1 м3	M1 т	V2 м3	M2 т	V3 м3	Mг т	P1 кг/см2	P2 кг/см2	Qo Гкал	ВНР ч	ВОС ч	НС
21.02.2018	86,91	44,52	42,39	243,76	235,89	233,36	231,18	0	4,71	7	7	10,003	24	0	
22.02.2018	87,43	46,52	40,91	264,31	255,67	253,26	250,7	0	4,97	7	7	10,462	24	0	
23.02.2018	90,97	50,9	40,07	304,21	293,57	291,36	287,83	0	5,74	7	7	11,776	24	0	
24.02.2018	95,64	54,17	41,47	311,69	299,76	298,01	293,88	0	5,88	7	7	12,455	24	0	
25.02.2018	95,88	51,3	44,58	287,01	275,99	273,9	270,49	0	5,5	7	7	12,329	24	0	
26.02.2018	95,41	45,78	49,63	229,85	221,08	218,79	216,64	0	4,44	7	7	10,982	24	0	
27.02.2018	95,15	46,51	48,64	244,69	235,41	233,03	230,66	0	4,75	7	7	11,457	24	0	
28.02.2018	96,04	50,55	45,49	289,99	278,83	276,61	273,3	0	5,53	7	7	12,7	24	0	
01.03.2018	100,77	50,32	50,45	259,29	248,43	246,34	243,37	0	5,06	7	7	12,559	24	0	
02.03.2018	96,79	44,35	52,44	211,68	203,43	200,99	199,14	0	4,29	7	7	10,678	24	0	
03.03.2018	93,14	45,92	47,22	235,44	226,82	224,39	222,15	0	4,67	7	7	10,722	24	0	
04.03.2018	91,02	46,09	44,93	253,65	244,76	242,05	239,64	0	5,12	7	7	11,005	24	0	
05.03.2018	91,07	44,34	46,73	223,49	215,66	213,28	211,3	0	4,36	7	7	10,082	24	0	
06.03.2018	89,26	43,01	46,25	214,81	207,54	205,19	203,42	0	4,12	7	7	9,602	24	0	
07.03.2018	92,54	48,86	43,68	278,23	268,18	265,75	262,79	0	5,39	7	7	11,722	24	0	
08.03.2018	95,29	47,16	48,13	240,41	231,28	228,92	226,51	0	4,77	7	7	11,142	24	0	
09.03.2018	94,69	48,32	46,37	251,87	242,42	240,11	237,43	0	4,99	7	7	11,257	24	0	
10.03.2018	93,97	47,97	46	251,25	241,92	239,59	237	0	4,92	7	7	11,14	24	0	
11.03.2018	95,34	48,48	46,86	264,9	254,81	252,35	249,56	0	5,25	7	7	11,957	24	0	
12.03.2018	95,88	52,74	43,14	293,83	282,55	280,46	276,77	0	5,78	7	7	12,21	24	0	
13.03.2018	94,96	49,94	45,02	265,71	255,69	253,46	250,47	0	5,22	7	7	11,526	24	0	
14.03.2018	92,06	47,83	44,23	233,67	225,3	223,19	220,74	0	4,56	7	7	9,975	24	0	
15.03.2018	84,91	40,75	44,16	191,71	185,77	183,42	181,99	0	3,78	7	7	8,205	24	0	
16.03.2018	84,7	42,79	41,91	207,07	200,7	198,22	196,51	0	4,19	7	7	8,41	24	0	
17.03.2018	84,03	40,54	43,49	186,79	181,11	178,65	177,27	0	3,84	7	7	7,875	24	0	
18.03.2018	83,92	40,61	43,31	198,61	192,57	189,95	188,49	0	4,08	7	7	8,338	24	0	
19.03.2018	85,48	46,96	38,52	277,17	268,47	265,62	262,88	0	5,59	7	7	10,341	24	0	
20.03.2018	86,04	44,75	41,29	241,81	234,13	231,42	229,26	0	4,87	7	7	9,669	24	0	
21.03.2018	84,97	46,84	38,13	260,33	252,23	249,67	247,07	0	5,16	7	7	9,622	24	0	
22.03.2018	82,04	42,39	39,65	221,76	215,29	212,62	210,84	0	4,45	7	7	8,533	24	0	
23.03.2018	81,91	43,22	38,69	240,61	233,6	230,81	228,78	0	4,82	7	7	9,036	24	0	
24.03.2018	82,33	45,06	37,27	251,8	244,37	241,75	239,42	0	4,95	7	7	9,107	24	0	
25.03.2018	80,83	42,58	38,25	229,36	222,81	220,09	218,22	0	4,59	7	7	8,519	24	0	
Итого:				8160,7	7876,04	7796,6	7715,7	0	160,34			345,40	792	0	
Средние:	90,34	46,42	43,91							7	7				

Дата	V1 м3	M1 т	V2 м3	M2 т	V3 м3	Mг т	Qo Гкал	ВНР ч	ВОС ч
20/02/1824:00	235061,9	228042,11	228074,13	225560,32	10,79	2481,79	7823,71	28543	1640
25/03/1824:00	243222,66	235918,15	235870,74	233276,02	10,79	2642,13	8169,11	29335	1640
Итого:	8160,76	7876,04	7796,61	7715,7	0	160,34	345,40	792	0

Жилые	Нежилые
326,41	18,99

Дата	V1 м3	M1 т	V2 м3	M2 т	V3 м3	Mг т	Qo Гкал	ВНР ч	ВОС ч
20/02/1824:00							249,73	26524	
25/03/1824:00							263,88	27316	
Итого:							14,15	792	

ГВС неж- 1,40%
Одом x 1,40%= 4,84
Qгвс+Qнеж = 18,99

Представитель абонента  
Генеральный директор ООО УК "Ключевые люди"  
Подпись: \_\_\_\_\_  
Ф.И.О. А.Н. Клименко/

Представитель теплоснабж.организации  
Подпись: \_\_\_\_\_  
Ф.И.О. /О.А. Безбородова/



ОТЧЕТ  
о суточных параметрах теплоснабжения  
21/02/18г.-25/03/18г.

Абонент: ООО УК "Ключевые люди" Договор N:5487  
 Адрес: Университетская Набережная, 64 (ИТП-2 Тип расходомера: \_\_\_\_\_)  
 Тепловычислитель ВКТ-7 сет. N 001 Пределы измерений:  
 Договорные расходы: G под max = 2.00 м3/ч G под min = 1.00 м3/ч  
 М сет. воды = \_\_\_\_\_ т.сут Mгвс = \_\_\_\_\_ т.сут G обр max = 2.00 м3/ч G обр min = 1.00 м3/ч  
 Тхв = 5.00 °C G3 max = 2.00 м3/ч G3 min = 1.00 м3/ч

Заводской номер 00246650 ВВОД 1 СХЕМА ПОДКЛЮЧЕНИЯ 3 БД 1 ФТ=0 ТЗ=1 КС=0x6758 по 2.7

Дата	t1 °C	t2 °C	dt °C	V1 м3	M1 т	V2 м3	M2 т	V3 м3	Mг т	P1 кг/см2	P2 кг/см2	Qo Гкал	ВНР ч	ВОС ч	НС
21.02.2018	86,69	46,76	39,93	245,2	237,31	239,9	237,44	0	-0,13	7	7	9,478	24	0	
22.02.2018	87,19	48,58	38,61	262,6	254,1	257,1	254,24	0	-0,14	7	7	9,816	24	0	
23.02.2018	90,82	53,73	37,09	309,8	298,98	304,4	300,29	0	-1,31	7	7	11,111	24	0	
24.02.2018	95,46	55,51	39,95	294,8	283,57	290,4	286,22	0	-2,65	7	7	11,355	24	0	
25.02.2018	95,62	52,92	42,7	282,8	271,97	277,7	274,05	0	-2,08	7	7	11,647	24	0	
26.02.2018	95,12	48,54	46,58	232,6	223,82	227,1	224,61	0	-0,79	7	7	10,436	24	0	
27.02.2018	94,86	49,44	45,42	249,7	240,27	243,7	240,91	0	-0,64	7	7	10,923	24	0	
28.02.2018	95,84	53,8	42,04	297,4	285,99	291,6	287,69	0	-1,7	7	7	12,041	24	0	
01.03.2018	100,69	53,68	47,01	256,3	245,58	250,4	247,03	0	-1,45	7	7	11,578	24	0	
02.03.2018	96,2	46,58	49,62	207	199,01	201,4	199,34	0	-0,33	7	7	9,885	24	0	
03.03.2018	92,76	46,75	46,01	222,9	214,82	217,4	215,19	0	-0,37	7	7	9,891	24	0	
04.03.2018	90,76	47,2	43,56	240,3	231,92	234,8	232,32	0	-0,4	7	7	10,111	24	0	
05.03.2018	90,69	45,96	44,73	216,1	208,56	210,8	208,67	0	-0,11	7	7	9,335	24	0	
06.03.2018	88,97	45,19	43,78	218,1	210,75	212,9	210,84	0	-0,09	7	7	9,229	24	0	
07.03.2018	92,48	51,57	40,91	283,6	273,37	278	274,56	0	-1,19	7	7	11,195	24	0	
08.03.2018	94,99	49,19	45,8	241,3	232,18	235,6	232,89	0	-0,71	7	7	10,65	24	0	
09.03.2018	94,4	51,86	42,54	260,2	250,45	255,1	251,88	0	-1,43	7	7	10,677	24	0	
10.03.2018	93,74	50,39	43,35	260	250,41	254,6	251,55	0	-1,14	7	7	10,872	24	0	
11.03.2018	95,14	51,37	43,77	274	263,61	268,3	264,96	0	-1,35	7	7	11,559	24	0	
12.03.2018	95,68	52,91	42,77	273,2	262,76	267,5	263,97	0,02	-1,21	7	7	11,266	24	0	
13.03.2018	94,61	51,06	43,55	257,4	247,73	251,7	248,61	0,01	-0,88	7	7	10,811	24	0	
14.03.2018	91,56	48,22	43,34	229,5	221,38	224,2	221,71	0	-0,33	7	7	9,611	24	0	
15.03.2018	84,61	41,66	42,95	193,7	187,71	188,9	187,38	0	0,33	7	7	8,058	24	0	
16.03.2018	84,47	43,21	41,26	205,4	199,08	200,5	198,73	0	0,35	7	7	8,212	24	0	
17.03.2018	83,79	41,42	42,37	189,1	183,38	184,2	182,71	0,01	0,67	7	7	7,767	24	0	
18.03.2018	83,62	41,52	42,1	195,5	189,61	190,6	189,04	0	0,57	7	7	7,979	24	0	
19.03.2018	85,37	49,78	35,59	295,3	286,05	290	286,62	0	-0,57	7	7	10,187	24	0	
20.03.2018	85,86	46,71	39,15	243,5	235,79	238,2	235,74	0	0,05	7	7	9,237	24	0	
21.03.2018	84,56	47,88	36,68	255,5	247,64	251	248,29	0	-0,65	7	7	9,089	24	0	
22.03.2018	81,86	44,09	37,77	229,9	223,24	225,5	223,44	0	-0,2	7	7	8,427	24	0	
23.03.2018	81,73	45,83	35,9	254,6	247,21	249,9	247,43	0	-0,22	7	7	8,873	24	0	
24.03.2018	82,16	47,27	34,89	258,1	250,56	254,5	251,79	0	-1,23	7	7	8,751	24	0	
25.03.2018	80,6	44,05	36,55	234,2	227,58	230,1	228	0	-0,42	7	7	8,316	24	0	
Итого:				8169,6	7886,39	7998	7908,14	0,04	-21,75			328,37	792	0	
Средние:	90,08	48,32	41,76							7	7				

Дата	V1 м3	M1 т	V2 м3	M2 т	V3 м3	Mг т	Qo Гкал	ВНР ч	ВОС ч
20/02/1824:00	186271,8	180876,47	185461,1	183388,65	20,98	-2512,18	5854,48	24130	0
25/03/1824:00	194441,4	188762,86	193459,1	191296,79	21,02	-2533,93	6182,85	24922	0
Итого:	8169,6	7886,39	7998	7908,14	0,04	-21,75	328,37	792	0

Жилые	Нежилые
315,74	12,63

Дата	Нежилые								
	V1 м3	M1 т	V2 м3	M2 т	V3 м3	Mг т	Qo Гкал	ВНР ч	ВОС ч
20/02/1824:00							189,32	29002	
25/03/1824:00							198,67	29794	
Итого:							9,35	792	

ГВС неж- 1,00%
Qдом x 1,0%= 3,28
Qгвс+Qнеж = 12,63

Представитель абонента  
Генеральный директор ООО УК "Ключевые люди"

Представитель теплоснабж. организации

Подпись \_\_\_\_\_ А.Н. Клименко/  
Ф.И.О.

Подпись \_\_\_\_\_ /О.А. Безбородова/  
Ф.И.О.

МП



**ОТЧЕТ**  
о суточных параметрах теплоснабжения  
21/02/18г.-25/03/18г.

Абонент: 000 УК "Ключевые люди"

Договор N:5487

Адрес: Ул. Чичерина, 45 (19стр)

Тип расходомера: \_\_\_\_\_

Тепловычислитель ВКТ-7 сет. N 001

Пределы измерений:

Договорные расходы:

G под max = 2.00 м3/ч G под min = 1.00 м3/ч

M сет. воды = \_\_\_\_\_ т.сут M гвс = \_\_\_\_\_ т.сут

G обр max = 2.00 м3/ч G обр min = 1.00 м3/ч

Tхв = 0.00°C

G3 max = 2.00 м3/ч G3 min = 1.00 м3/ч

Заводской номер 00218012

ВВОД 1

СХЕМА ПОДКЛЮЧЕНИЯ 3

ВД 1

ФТ=0

ТЗ=1

КС=0x8E25

ПО 2.7

Дата	t1	t2	dt	V1	M1	V2	M2	V3	Mг	P1	P2	Qo	BHP	BOC	HC
	°C	°C	°C	м3	т	м3	т	м3	т	кг/см2	кг/см2	Гкал	ч	ч	
21.02.2018	86,2	40,28	45,92	106,14	102,76	103,68	102,89	0	-0,13	7	7	4,717	24	0	
22.02.2018	86,96	43,07	43,89	116,78	113,01	114,21	113,2	0	-0,19	7	7	4,96	24	0	
23.02.2018	90,22	47,5	42,72	138,23	133,48	135,25	133,81	0	-0,33	7	7	5,707	24	0	
24.02.2018	94,99	51,42	43,57	147,93	142,35	144,58	142,78	0	-0,43	7	7	6,214	24	0	
25.02.2018	95,56	48,66	46,9	138,04	132,79	134,75	133,23	0	-0,44	7	7	6,24	24	0	
26.02.2018	94,88	42,52	52,36	109,14	105,04	106,3	105,39	0	-0,35	7	7	5,503	24	0	
27.02.2018	94,69	44,87	49,82	117,88	113,46	114,96	113,87	0	-0,41	7	7	5,657	24	0	
28.02.2018	95,56	47,75	47,81	136,87	131,63	133,58	132,16	0	-0,53	7	7	6,302	24	0	
01.03.2018	99,76	48,89	50,87	126,84	121,62	123,52	122,13	0	-0,51	7	7	6,202	24	0	
02.03.2018	96,67	41,46	55,21	92,53	88,9	89,97	89,25	0,01	-0,35	7	7	4,912	24	0	
03.03.2018	92,63	42,27	50,36	103,45	99,71	100,83	99,97	0	-0,26	7	7	5,029	24	0	
04.03.2018	90,43	43,31	47,12	115,32	111,32	112,62	111,63	0,01	-0,31	7	7	5,247	24	0	
05.03.2018	90,58	42,7	47,88	104,16	100,58	101,78	100,91	0	-0,33	7	7	4,819	24	0	
06.03.2018	88,44	38,93	49,51	93,6	90,51	91,46	90,82	0,01	-0,31	7	7	4,481	24	0	
07.03.2018	91,65	45,05	46,6	126,65	122,16	123,86	122,68	0	-0,52	7	7	5,693	24	0	
08.03.2018	94,7	43,64	51,06	113,06	108,82	110,32	109,32	0	-0,5	7	7	5,56	24	0	
09.03.2018	94,18	45,19	48,99	117,53	113,16	114,74	113,63	0	-0,47	7	7	5,55	24	0	
10.03.2018	93,29	45,15	48,14	115,32	111,08	112,66	111,57	0	-0,49	7	7	5,352	24	0	
11.03.2018	94,79	45,4	49,39	125,28	120,54	122,01	120,81	0	-0,27	7	7	5,959	24	0	
12.03.2018	95,41	50,2	45,21	139,77	134,46	136,1	134,47	0	-0,01	7	7	6,088	24	0	
13.03.2018	94,73	48,09	46,64	126,71	121,96	123,24	121,9	0	0,06	7	7	5,694	24	0	
14.03.2018	91,95	45,57	46,38	112,75	108,7	109,79	108,7	0	0	7	7	5,049	24	0	
15.03.2018	84,32	37,98	46,34	90,2	87,46	88	87,42	0	0,04	7	7	4,051	24	0	
16.03.2018	84,07	39,63	44,44	98,08	95,08	95,57	94,87	0	0,21	7	7	4,223	24	0	
17.03.2018	83,38	37,97	45,41	94,31	91,47	91,6	90,99	0	0,48	7	7	4,15	24	0	
18.03.2018	83,36	37,97	45,39	96,16	93,26	93,46	92,84	0	0,42	7	7	4,231	24	0	
19.03.2018	84,81	42,94	41,87	123,5	119,67	120,16	119,13	0	0,54	7	7	5,009	24	0	
20.03.2018	85,41	41,2	44,21	111,11	107,62	107,99	107,14	0	0,48	7	7	4,757	24	0	
21.03.2018	84,84	43,33	41,51	121,65	117,86	118,52	117,49	0	0,37	7	7	4,892	24	0	
22.03.2018	81,43	39,25	42,18	103,33	100,36	100,71	99,98	0	0,38	7	7	4,23	24	0	
23.03.2018	81,36	39,88	41,48	108,3	105,18	105,6	104,78	0	0,4	7	7	4,358	24	0	
24.03.2018	81,76	41,07	40,69	117,66	114,26	114,9	113,96	0	0,3	7	7	4,648	24	0	
25.03.2018	80,3	38,17	42,13	103,4	100,49	100,99	100,32	0	0,17	7	7	4,229	24	0	
<b>Итого:</b>				<b>3791,6</b>	<b>3660,75</b>	<b>3697,7</b>	<b>3664,04</b>	<b>0,03</b>	<b>-3,29</b>			<b>169,72</b>	<b>792</b>	<b>0</b>	
<b>Средние:</b>	<b>89,79</b>	<b>43,37</b>	<b>46,42</b>							<b>7</b>	<b>7</b>				

Дата	V1	M1	V2	M2	V3	Mг	Qo	BHP	BOC
	м3	т	м3	т	м3	т	Гкал	ч	ч
20/02/1824:00	15639,68	15118,86	15258,09	15116,09	0,26	2,77	662,84	3167	134
25/03/1824:00	19431,36	18779,61	18955,8	18780,13	0,29	-0,52	832,56	3959	134
<b>Итого:</b>	<b>3791,68</b>	<b>3660,75</b>	<b>3697,71</b>	<b>3664,04</b>	<b>0,03</b>	<b>-3,29</b>	<b>169,72</b>	<b>792</b>	<b>0</b>

Жилые	Нежилые
169,72	13,16

**Нежилые**

Дата	V1	M1	V2	M2	V3	Mг	Qo	BHP	BOC
	м3	т	м3	т	м3	т	Гкал	ч	ч
20/02/1824:00							212,28	23861	
25/03/1824:00							225,44	24653	
<b>Итого:</b>							<b>13,16</b>	<b>792</b>	


Представитель абонента  
Генеральный директор ООО УК "Ключевые люди"

Представитель теплоснабж. организации

\_\_\_\_\_  
А.Н. Клименко/  
Ф.И.О.

\_\_\_\_\_  
/О.А. Безбородова/  
Ф.И.О.

МП



ОТЧЕТ  
о суточных параметрах теплоснабжения  
21/02/18г.-25/03/18г.

Абонент:ООО УК "Ключевые люди"

Договор N:5487

Адрес:Братьев Кашириных, 131 А ИТП-6

Тип расходомера:\_\_\_\_\_

Тепловычислитель ВКТ-7 сет.N 001

Пределы измерений:

Договорные расходы:

G под max = 2.00 м3/ч G под min = 1.00 м3/ч

M сет.воды=\_\_\_\_\_т.сут Mгвс=\_\_\_\_\_ т.сут

G обр max = 2.00 м3/ч G обр min = 1.00 м3/ч

Tхв= 0.00°C

G3 max = 2.00 м3/ч G3 min = 1.00 м3/ч

Заводской номер 00218018

ВВОД 1

СХЕМА ПОДКЛЮЧЕНИЯ 3

ВД 1

ФТ=0

ТЗ=1

КС=0x3943

ПО 2.7

Дата	t1	t2	dt	V1	M1	V2	M2	V3	Mг	P1	P2	Qo	ВНР	ВОС	НС
	°C	°C	°C	м3	т	м3	т	м3	т	кг/см2	кг/см2	Гкал	ч	ч	
21.02.2018	86,71	40,52	46,19	120,04	116,16	115,86	114,96	19,44	1,2	7	7	5,363	24	0	
22.02.2018	87,33	42,33	45	127,61	123,44	123,24	122,21	18,36	1,23	7	7	5,554	24	0	
23.02.2018	90,65	44,25	46,4	141,15	136,21	136,11	134,86	21,91	1,35	7	7	6,326	24	0	
24.02.2018	95,36	48,22	47,14	146,82	141,23	141,38	139,82	19,62	1,41	7	7	6,665	24	0	
25.02.2018	95,83	46,21	49,62	141,96	136,53	136,54	135,16	23,4	1,37	7	7	6,784	24	0	
26.02.2018	95,33	43,49	51,84	124,05	119,31	119,17	118,11	19,19	1,2	7	7	6,191	24	0	
27.02.2018	95,11	45,11	50	133,67	128,58	128,54	127,32	18,82	1,26	7	7	6,436	24	0	
28.02.2018	95,87	46,27	49,6	146,32	140,72	140,68	139,28	22,24	1,44	7	7	6,986	24	0	
01.03.2018	100,33	47,11	53,22	132,28	126,78	126,82	125,49	20,44	1,29	7	7	6,76	24	0	
02.03.2018	97,13	40,54	56,59	104,32	100,22	99,94	99,18	19,31	1,04	7	7	5,678	24	0	
03.03.2018	93,13	40,89	52,24	112,9	108,78	108,51	107,63	20,3	1,15	7	7	5,687	24	0	
04.03.2018	90,87	41,39	49,48	123,42	119,1	118,85	117,86	22,73	1,24	7	7	5,898	24	0	
05.03.2018	91,1	41,71	49,39	118,13	113,97	113,81	112,89	20,11	1,08	7	7	5,63	24	0	
06.03.2018	89,27	39,54	49,73	100,64	97,21	96,97	96,25	18,83	0,96	7	7	4,832	22	2	*
07.03.2018	92,16	44,72	47,44	134,52	129,71	129,63	128,39	18,28	1,32	7	7	6,156	24	0	
08.03.2018	95,16	41,4	53,76	116,88	112,42	112,17	111,24	22,98	1,18	7	7	6,05	24	0	
09.03.2018	94,51	43,11	51,4	116,6	112,24	112,05	111,06	18,72	1,18	7	7	5,777	24	0	
10.03.2018	93,84	42,89	50,95	123,71	119,15	118,92	117,9	20,81	1,25	7	7	6,075	24	0	
11.03.2018	95,25	43,41	51,84	133,19	128,13	127,91	126,79	24,8	1,34	7	7	6,648	24	0	
12.03.2018	95,65	46,99	48,66	142,79	137,33	137,34	135,91	20,86	1,42	7	7	6,693	24	0	
13.03.2018	95,15	44,96	50,19	129,35	124,43	124,37	123,17	19,41	1,26	7	7	6,25	24	0	
14.03.2018	92,15	42,93	49,22	120,39	116,09	115,9	114,87	20,08	1,22	7	7	5,717	24	0	
15.03.2018	85,1	37,02	48,08	105,01	101,72	101,33	100,66	21,42	1,06	7	7	4,891	24	0	
16.03.2018	84,78	38,82	45,96	108,04	104,71	104,35	103,62	17,94	1,09	7	7	4,808	24	0	
17.03.2018	84,23	37,1	47,13	104,24	101,01	100,64	100,01	21,08	1	7	7	4,761	24	0	
18.03.2018	84,14	36,84	47,3	104,62	101,42	101,01	100,41	22,1	1,01	7	7	4,794	24	0	
19.03.2018	85,47	41,99	43,48	127,02	123,05	122,83	121,81	18,58	1,24	7	7	5,348	24	0	
20.03.2018	86,06	40,91	45,15	119,71	115,89	115,69	114,78	19,07	1,11	7	7	5,233	24	0	
21.03.2018	84,97	41,53	43,44	124,41	120,56	120,38	119,38	20,26	1,18	7	7	5,239	24	0	
22.03.2018	82,09	39,56	42,53	115,07	111,73	111,45	110,64	17,51	1,09	7	7	4,749	24	0	
23.03.2018	81,99	39,55	42,44	119,91	116,38	116,17	115,33	19,35	1,05	7	7	4,937	24	0	
24.03.2018	82,33	40,05	42,28	125,48	121,8	121,61	120,68	21,83	1,12	7	7	5,149	24	0	
25.03.2018	80,97	38,08	42,89	115,79	112,5	112,2	111,42	21,39	1,08	7	7	4,823	24	0	
<b>Итого:</b>				<b>4060</b>	<b>3918,51</b>	<b>3912,3</b>	<b>3879,09</b>	<b>671,17</b>	<b>39,42</b>			<b>188,88</b>	<b>790</b>	<b>2</b>	
<b>Средние:</b>	<b>90,3</b>	<b>42,1</b>	<b>48,19</b>							<b>7</b>	<b>7</b>				

Дата	V1	M1	V2	M2	V3	Mг	Qo	ВНР	ВОС
	м3	т	м3	т	м3	т	Гкал	ч	ч
20/02/1824:00	17062,29	16493,45	16448,52	16301,8	2481,32	191,65	738,72	3154	147
25/03/1824:00	21122,33	20411,96	20360,89	20180,89	3152,49	231,07	927,60	3944	149
<b>Итого:</b>	<b>4060,04</b>	<b>3918,51</b>	<b>3912,37</b>	<b>3879,09</b>	<b>671,17</b>	<b>39,42</b>	<b>188,88</b>	<b>790</b>	<b>2</b>

Представитель абонента  
Генеральный директор ООО УК "Ключевые люди"

Представитель теплоснабж.организации

Подпись \_\_\_\_\_  
Ф.И.О. А.Н. Клименко/

Подпись \_\_\_\_\_  
Ф.И.О. /О.А. Безбородова/



ОТЧЕТ  
о суточных параметрах теплоснабжения  
21/02/18г.-25/03/18г.

Абонент: 000 УК "Ключевые люди"

Договор N: 5487

Адрес: Братьев Кашириных, 131 ИТП-5

Тип расходомера: \_\_\_\_\_

Тепловычислитель ВКТ-7 сег. N 001

Пределы измерений:

Договорные расходы:

G под max = 2.00 м3/ч G под min = 1.00 м3/ч

M сег. воды = \_\_\_\_\_ т.сут Mгвс = \_\_\_\_\_ т.сут

G обр max = 2.00 м3/ч G обр min = 1.00 м3/ч

Tхв = 0.00 °C

G3 max = 2.00 м3/ч G3 min = 1.00 м3/ч

Заводской номер 00218015

ВВОД 1

СХЕМА ПОДКЛЮЧЕНИЯ 3

БД 1

ФТ=0

ТЗ=1

КС=0x597В

ПО 2.7

Дата	t1	t2	dt	V1	M1	V2	M2	V3	Mг	P1	P2	Qo	ВНР	ВОС	НС
	°C	°C	°C	м3	т	м3	т	м3	т	кг/см2	кг/см2	Гкал	ч	ч	
21.02.2018	86,79	46,2	40,59	151,23	146,35	147,12	145,65	0	0,7	7	7	5,941	24	0	
22.02.2018	87,41	47,54	39,87	158,09	152,91	153,77	152,14	0	0,77	7	7	6,097	24	0	
23.02.2018	90,71	50,63	40,08	176,05	169,92	171,03	168,97	0	0,95	7	7	6,816	24	0	
24.02.2018	95,43	54,47	40,96	182,35	175,37	176,83	174,37	0	1	7	7	7,198	24	0	
25.02.2018	95,9	53,19	42,71	174,21	167,52	168,79	166,52	0	1	7	7	7,169	24	0	
26.02.2018	95,52	49,25	46,27	151,38	145,61	146,46	144,78	0	0,83	7	7	6,743	24	0	
27.02.2018	95,29	52,93	42,36	176,43	169,74	170,98	168,76	0	0,98	7	7	7,201	24	0	
28.02.2018	95,97	54,07	41,9	186,54	179,37	180,77	178,31	0	1,06	7	7	7,528	24	0	
01.03.2018	100,48	55,45	45,03	171,4	164,28	165,61	163,21	0	1,07	7	7	7,415	24	0	
02.03.2018	97,26	46,14	51,12	127,27	122,28	122,82	121,58	0	0,7	7	7	6,258	24	0	
03.03.2018	93,23	45,35	47,88	137,46	132,44	133,02	131,75	0	0,69	7	7	6,346	24	0	
04.03.2018	90,99	46,4	44,59	152,73	147,37	148,07	146,58	0	0,79	7	7	6,577	24	0	
05.03.2018	91,23	48,34	42,89	149,94	144,65	145,5	143,89	0	0,76	7	7	6,21	24	0	
06.03.2018	89,38	44,41	44,97	122,05	117,93	118,41	117,31	0,01	0,62	7	7	5,306	22	2	*
07.03.2018	92,24	51,68	40,56	177,45	171,1	172,27	170,12	0	0,98	7	7	6,945	24	0	
08.03.2018	95,34	48,8	46,54	144,04	138,58	139,36	137,81	0	0,77	7	7	6,458	24	0	
09.03.2018	94,66	49,25	45,41	143,25	137,85	138,7	137,1	0	0,75	7	7	6,268	24	0	
10.03.2018	93,95	49,14	44,81	151,43	145,82	146,69	145,05	0	0,77	7	7	6,543	24	0	
11.03.2018	95,38	49,99	45,39	165,11	158,83	159,8	157,93	0	0,9	7	7	7,219	24	0	
12.03.2018	95,81	54,77	41,04	184,85	177,75	179,23	176,71	0	1,04	7	7	7,31	24	0	
13.03.2018	95,12	51,3	43,82	161,68	155,56	156,63	154,7	0	0,86	7	7	6,826	24	0	
14.03.2018	92,23	49,65	42,58	149,51	144,15	145,09	143,4	0	0,75	7	7	6,149	24	0	
15.03.2018	85,03	41,46	43,57	121,97	118,18	118,59	117,65	0	0,53	7	7	5,15	24	0	
16.03.2018	84,71	42,61	42,1	128,33	124,36	124,8	123,77	0	0,59	7	7	5,236	24	0	
17.03.2018	84,2	41,44	42,76	123,59	119,84	120,16	119,2	0	0,64	7	7	5,123	24	0	
18.03.2018	84,08	40,03	44,05	121,41	117,68	117,98	117,1	0,01	0,58	7	7	5,181	24	0	
19.03.2018	85,41	47,47	37,94	163,41	158,28	159,12	157,4	0	0,88	7	7	6,006	24	0	
20.03.2018	86,06	46,4	39,66	151,93	147,1	147,83	146,32	0	0,78	7	7	5,837	24	0	
21.03.2018	84,95	46,61	38,34	157,07	152,19	152,97	151,37	0	0,82	7	7	5,836	24	0	
22.03.2018	82,15	43,78	38,37	143,61	139,41	139,98	138,72	0	0,69	7	7	5,347	24	0	
23.03.2018	82,06	44,71	37,35	153,87	149,38	150,04	148,61	0	0,77	7	7	5,579	24	0	
24.03.2018	82,33	45,27	37,06	159,35	154,68	155,4	153,89	0	0,79	7	7	5,733	24	0	
25.03.2018	80,94	41,71	39,23	136,26	132,4	132,81	131,72	0	0,68	7	7	5,191	24	0	
Итого:				5055,2	4878,88	4906,6	4852,39	0,02	26,49			206,74	790	2	
Средние:	90,37	47,89	42,47							7	7				

Дата	V1	M1	V2	M2	V3	Mг	Qo	ВНР	ВОС
	м3	т	м3	т	м3	т	Гкал	ч	ч
20/02/1824:00	22751,14	21982,18	22122,05	21840,68	0,05	141,5	817,89	3173	128
25/03/1824:00	27806,39	26861,06	27028,68	26693,07	0,07	167,99	1024,63	3963	130
Итого:	5055,25	4878,88	4906,63	4852,39	0,02	26,49	206,74	790	2

Нежилые									
Дата	V1	M1	V2	M2	V3	Mг	Qo	ВНР	ВОС
	м3	т	м3	т	м3	т	Гкал	ч	ч
20/02/1824:00							213,11	23880	
25/03/1824:00							229,51	24670	
Итого:							16,40	790	

Представитель абонента  
Генеральный директор ООО УК "Ключевые люди"

Представитель теплоснабж. организации

\_\_\_\_\_  
А.Н. Клименко/  
Подпись Ф.И.О.

\_\_\_\_\_  
/О.А. Безбородова/  
Подпись Ф.И.О.

МП





ОТЧЕТ  
о суточных параметрах теплоснабжения  
21/02/18г.-25/03/18г.

Абонент: ООО УК "Ключевые люди" Договор N:5487  
 Адрес: 40-летия Победы, 44 (ИТП-1) Тип расходомера: \_\_\_\_\_  
 Тепловычислитель ВКТ-7 сет. N 001 Пределы измерений:  
 Договорные расходы: G под max = 2.00 м3/ч G под min = 1.00 м3/ч  
 М сет. воды= \_\_\_\_\_ т.сут Mгвс= \_\_\_\_\_ т.сут G обр max = 2.00 м3/ч G обр min = 1.00 м3/ч  
 Тхв= 5.00 °C G3 max = 2.00 м3/ч G3 min = 1.00 м3/ч

Заводской номер 00244019 ВВОД 1 СХЕМА ПОДКЛЮЧЕНИЯ 3 БД 1 ФТ=0 Т3=1 КС=0x0C33 ПО 2.7

Дата	t1	t2	dt	V1	M1	V2	M2	V3	Mг	P1	P2	Qo	ВНР	ВОС	НС
	°C	°C	°C	м3	т	м3	т	м3	т	кг/см2	кг/см2	Гкал	ч	ч	
21.02.2018	87,79	44,35	43,44	168,7	163,15	162,9	161,39	0	1,76	7	7	7,09	24	0	
22.02.2018	88,3	45,14	43,16	176	170,16	170	168,36	0	1,8	7	7	7,346	24	0	
23.02.2018	91,75	47,24	44,51	184	177,47	177,6	175,74	0	1,73	7	7	7,905	24	0	
24.02.2018	96,49	48,79	47,7	179,8	172,83	173,2	171,25	0	1,58	7	7	8,256	24	0	
25.02.2018	96,71	47,44	49,27	178,8	171,83	172,2	170,34	0	1,49	7	7	8,479	24	0	
26.02.2018	96,45	45,9	50,55	165,7	159,26	159,4	157,82	0	1,44	7	7	8,061	24	0	
27.02.2018	96,16	46,43	49,73	173,8	167,11	167,3	165,61	0	1,5	7	7	8,322	24	0	
28.02.2018	96,93	50,3	46,63	201,1	193,25	193,8	191,5	0	1,75	7	7	9,023	24	0	
01.03.2018	101,65	48,67	52,98	170,1	162,87	163,4	161,56	0	1,31	7	7	8,645	24	0	
02.03.2018	98,03	45,57	52,46	150,6	144,62	144,5	143,07	0	1,55	7	7	7,595	24	0	
03.03.2018	94,08	45,24	48,84	160,4	154,44	154,4	152,92	0	1,52	7	7	7,547	24	0	
04.03.2018	91,89	45	46,89	173,3	167,15	167	165,4	0	1,75	7	7	7,842	24	0	
05.03.2018	92,08	45,15	46,93	162,4	156,59	156,5	154,99	0	1,6	7	7	7,354	24	0	
06.03.2018	90,35	43,63	46,72	155,8	150,43	150,1	148,75	0	1,68	7	7	7,032	24	0	
07.03.2018	93,32	47,43	45,89	175,8	169,35	169,5	167,71	0	1,64	7	7	7,779	24	0	
08.03.2018	96,21	45,39	50,82	160,9	154,7	154,7	153,19	0	1,51	7	7	7,87	24	0	
09.03.2018	95,52	46,68	48,84	162,5	156,32	156,4	154,8	0	1,52	7	7	7,642	24	0	
10.03.2018	94,94	47,04	47,9	173,3	166,77	166,8	165,08	0	1,69	7	7	7,998	24	0	
11.03.2018	96,31	48,79	47,52	189,1	181,78	182,1	180,05	0	1,73	7	7	8,649	24	0	
12.03.2018	96,52	48,56	47,96	181,8	174,73	175,1	173,17	0	1,56	7	7	8,39	24	0	
13.03.2018	95,9	47,46	48,44	174,7	167,99	168,1	166,3	0	1,69	7	7	8,144	24	0	
14.03.2018	92,45	45,88	46,57	168,3	162,22	162,1	160,5	0	1,72	7	7	7,558	24	0	
15.03.2018	86,1	42,63	43,47	151,6	146,79	146,3	145,04	0	1,75	7	7	6,38	24	0	
16.03.2018	85,72	42,4	43,32	154,7	149,81	149,3	148,04	0	1,77	7	7	6,487	24	0	
17.03.2018	85,2	41,67	43,53	148,9	144,26	143,7	142,55	0,01	1,71	7	7	6,277	24	0	
18.03.2018	85,03	41,24	43,79	150,2	145,53	145	143,85	0	1,68	7	7	6,373	24	0	
19.03.2018	86,29	45,27	41,02	174,1	168,52	168,2	166,54	0	1,98	7	7	6,911	24	0	
20.03.2018	86,84	44,16	42,68	162,5	157,26	156,9	155,46	0	1,8	7	7	6,711	24	0	
21.03.2018	85,41	44,51	40,9	171,6	166,22	165,9	164,35	0	1,87	7	7	6,8	24	0	
22.03.2018	83,01	43	40,01	165,8	160,85	160,4	158,98	0	1,87	7	7	6,436	24	0	
23.03.2018	82,84	44,97	37,87	184,6	179,13	178,7	177	0	2,13	7	7	6,783	24	0	
24.03.2018	82,99	43,78	39,21	174,9	169,67	169,3	167,76	0	1,91	7	7	6,652	24	0	
25.03.2018	81,68	42,12	39,56	169,9	164,98	164,5	163,11	0	1,87	7	7	6,524	24	0	
Итого:				5595,7	5398,04	5395,3	5342,18	0,01	55,86			246,85	792	0	
Средние:	91,24	45,51	45,73							7	7				

Дата	V1	M1	V2	M2	V3	Mг	Qo	ВНР	ВОС
	м3	т	м3	т	м3	т	Гкал	ч	ч
20/02/1824:00	118888,5	115207,55	117666,9	116506,54	39,93	-1298,99	4408,51	27059	4870
25/03/1824:00	124484,2	120605,59	123062,2	121848,72	39,94	-1243,13	4655,36	27851	4870
Итого:	5595,7	5398,04	5395,3	5342,18	0,01	55,86	246,85	792	0

Жилые	Нежилые
246,85	35,54

Нежилые

Дата	V1	M1	V2	M2	V3	Mг	Qo	ВНР	ВОС
	м3	т	м3	т	м3	т	Гкал	ч	ч
20/02/1824:00							232,29	22028	
25/03/1824:00							267,83	22820	
Итого:							35,54	792	

Представитель абонента  
Генеральный директор ООО УК "Ключевые люди"

Представитель теплоснабж. организации

Подпись \_\_\_\_\_ / А.Н. Клименко /  
Ф.И.О.

Подпись \_\_\_\_\_ / О.А. Безбородова /  
Ф.И.О.

МП



ОТЧЕТ  
о суточных параметрах теплоснабжения  
21/02/18г.-25/03/18г.

Абонент:ООО УК "Ключевые люди"

Договор N:5487

Адрес:40-летия Победы, 44 (ИТП-2)

Тип расходомера:\_\_\_\_\_

Тепловычислитель ВКТ-7 сет.N 001

Пределы измерений:

Договорные расходы:

G под max = 2.00 м3/ч G под min = 1.00 м3/ч

M сет.воды=\_\_\_\_\_ т.сут Mгвс=\_\_\_\_\_ т.сут

G обр max = 2.00 м3/ч G обр min = 1.00 м3/ч

Tхв= 5.00°С

G3 max = 2.00 м3/ч G3 min = 1.00 м3/ч

Заводской номер 00237477

ВВОД 1

СХЕМА ПОДКЛЮЧЕНИЯ 3

ВД 1

ФТ=0

ТЗ=1

КС=0хD63E


ПО 2.7

Дата	t1	t2	dt	V1	M1	V2	M2	V3	Mг	P1	P2	Qo	ВНР	ВОС	НС
	°С	°С	°С	м3	т	м3	т	м3	т	кг/см2	кг/см2	Гкал	ч	ч	
21.02.2018	88,01	44,58	43,43	116,58	112,72	113,66	112,62	0	0,1	7	7	4,896	24	0	
22.02.2018	88,54	46,76	41,78	122,25	118,18	119,29	118,07	0	0,11	7	7	4,94	24	0	
23.02.2018	91,91	49,73	42,18	137,13	132,24	133,66	132,1	0	0,14	7	7	5,585	24	0	
24.02.2018	96,65	52,85	43,8	139,77	134,33	135,94	134,16	0	0,17	7	7	5,895	24	0	
25.02.2018	97,01	50,73	46,28	132,3	127,13	128,51	126,96	0	0,17	7	7	5,896	24	0	
26.02.2018	96,74	47,01	49,73	111,65	107,26	108,24	107,12	0	0,14	7	7	5,339	24	0	
27.02.2018	96,45	48,24	48,21	123,48	118,68	119,81	118,49	0	0,19	7	7	5,73	24	0	
28.02.2018	97,14	51,71	45,43	140,98	135,42	136,96	135,27	0	0,15	7	7	6,16	24	0	
01.03.2018	101,82	51,91	49,91	124,32	119,02	120,3	118,79	0	0,23	7	7	5,952	24	0	
02.03.2018	98,54	45,27	53,27	99,3	95,32	96,04	95,12	0	0,2	7	7	5,081	24	0	
03.03.2018	94,48	46,39	48,09	110,54	106,37	107,31	106,22	0	0,15	7	7	5,121	24	0	
04.03.2018	92,18	46,49	45,69	119,84	115,56	116,59	115,37	0	0,19	7	7	5,285	24	0	
05.03.2018	92,39	45,56	46,83	113,93	109,84	110,76	109,7	0	0,14	7	7	5,151	24	0	
06.03.2018	90,64	43,08	47,56	101,41	97,89	98,61	97,78	0	0,11	7	7	4,658	24	0	
07.03.2018	93,48	49,04	44,44	131,52	126,67	127,97	126,52	0	0,15	7	7	5,636	24	0	
08.03.2018	96,58	47,26	49,32	115,28	110,78	111,79	110,62	0	0,16	7	7	5,471	24	0	
09.03.2018	95,9	48,44	47,46	116,71	112,22	113,31	112,08	0	0,14	7	7	5,332	24	0	
10.03.2018	95,17	47,48	47,69	120,24	115,7	116,72	115,48	0	0,22	7	7	5,523	24	0	
11.03.2018	96,54	49,54	47	129,31	124,28	125,53	124,09	0	0,19	7	7	5,848	24	0	
12.03.2018	96,87	51,64	45,23	137,66	132,27	133,74	132,06	0	0,21	7	7	5,991	24	0	
13.03.2018	96,26	49,14	47,12	129,71	124,7	125,9	124,49	0	0,21	7	7	5,885	24	0	
14.03.2018	93,16	46,75	46,41	118,6	114,29	115,28	114,08	0	0,21	7	7	5,311	24	0	
15.03.2018	86,37	41,19	45,18	102,82	99,52	100,21	99,42	0	0,1	7	7	4,495	24	0	
16.03.2018	86	42,48	43,52	106,05	102,66	103,45	102,58	0	0,08	7	7	4,47	24	0	
17.03.2018	85,47	41,87	43,6	102,5	99,32	100	99,19	0	0,13	7	7	4,33	24	0	
18.03.2018	85,33	40,68	44,65	101,14	97,97	98,64	97,85	0	0,12	7	7	4,373	24	0	
19.03.2018	86,47	46,5	39,97	129,25	125,1	126,29	125,02	0	0,08	7	7	5	24	0	
20.03.2018	87,17	44,82	42,35	116,36	112,57	113,55	112,47	0	0,1	7	7	4,768	24	0	
21.03.2018	85,99	45,79	40,2	124,58	120,61	121,75	120,57	0	0,04	7	7	4,848	24	0	
22.03.2018	83,21	42,76	40,45	111,36	108,01	108,89	107,93	0	0,08	7	7	4,369	24	0	
23.03.2018	83,02	44,51	38,51	120,98	117,37	118,43	117,36	0	0,01	7	7	4,52	24	0	
24.03.2018	83,27	45,32	37,95	124,86	121,14	122,25	121,1	0	0,04	7	7	4,598	24	0	
25.03.2018	81,95	42,79	39,16	114,05	110,75	111,66	110,71	0	0,04	7	7	4,334	24	0	
Итого:				3946,4	3805,89	3841	3801,39	0	4,5			170,79	792	0	
Средние:	91,53	46,61	44,92							7	7				

Дата	V1	M1	V2	M2	V3	Mг	Qo	ВНР	ВОС
	м3	т	м3	т	м3	т	Гкал	ч	ч
20/02/1824:00	15859,84	15315,63	15427,76	15270,32	0,21	45,31	660,20	3175	126
25/03/1824:00	19806,3	19121,52	19268,8	19071,71	0,21	49,81	830,99	3967	126
Итого:	3946,46	3805,89	3841,04	3801,39	0	4,5	170,79	792	0

Представитель абонента  
Генеральный директор ООО УК "Ключевые люди"  
А.Н. Клименко/  
Ф.И.О.

Подпись \_\_\_\_\_



Представитель теплоснабж.организации

\_\_\_\_\_ /О.А. Безбородова/  
Подпись \_\_\_\_\_ Ф.И.О.

ОТЧЕТ  
о суточных параметрах теплоснабжения  
21/02/18г.-25/03/18г.

Абонент:000 УК "Ключевые люди"  
Адрес:40-летия Победы, 44 (ИТП-3)  
Тепловычислитель ВКТ-7 сет. N 001  
Договорные расходы:  
М сет. воды=\_\_\_\_\_ т.сут Мгвс=\_\_\_\_\_ т.сут  
Тхв= 5.00°C

Договор N:5487  
Тип расходомера: \_\_\_\_\_  
Пределы измерений:  
G под max = 2.00 м3/ч G под min = 1.00 м3/ч  
G обр max = 2.00 м3/ч G обр min = 1.00 м3/ч  
G3 max = 2.00 м3/ч G3 min = 1.00 м3/ч

Заводской номер 00237482 ВВОД 1 СХЕМА ПОДКЛЮЧЕНИЯ 3 БД 1 ФТ=0 ТЗ=1 КС=0хСА85 ПО 2.7

Дата	t1	t2	dt	V1	M1	V2	M2	V3	Mг	P1	P2	Qo	ВНР	ВОС	НС
	°C	°C	°C	м3	т	м3	т	м3	т	кг/см2	кг/см2	Гкал	ч	ч	
21.02.2018	88,21	44,06	44,15	114,46	110,66	111,78	110,78	0	-0,12	7	7	4,887	24	0	
22.02.2018	88,74	45,77	42,97	119,99	115,99	117,28	116,12	0	-0,13	7	7	4,984	24	0	
23.02.2018	92,13	49,09	43,04	132,92	128,14	129,86	128,39	0	-0,25	7	7	5,519	24	0	
24.02.2018	96,89	52,13	44,76	136,71	131,37	133,34	131,65	0	-0,28	7	7	5,889	24	0	
25.02.2018	97,25	49,93	47,32	129,29	124,19	125,96	124,48	0	-0,29	7	7	5,886	24	0	
26.02.2018	96,99	46,69	50,3	110,46	106,12	107,49	106,38	0	-0,26	7	7	5,342	24	0	
27.02.2018	96,7	48,6	48,1	121,39	116,65	118,22	116,93	0	-0,28	7	7	5,618	24	0	
28.02.2018	97,38	52,19	45,19	138,84	133,36	135,3	133,58	0	-0,22	7	7	6,035	24	0	
01.03.2018	102,05	51,76	50,29	122,59	117,34	119,07	117,58	0	-0,24	7	7	5,915	24	0	
02.03.2018	98,81	45,15	53,66	95,62	91,76	92,9	92,01	0	-0,25	7	7	4,928	24	0	
03.03.2018	94,71	45,35	49,36	105,3	101,35	102,63	101,62	0	-0,27	7	7	5,01	24	0	
04.03.2018	92,38	45,3	47,08	115,39	111,24	112,59	111,51	0	-0,27	7	7	5,242	24	0	
05.03.2018	92,6	45,17	47,43	109,04	105,08	106,4	105,4	0	-0,32	7	7	4,987	24	0	
06.03.2018	90,83	42,86	47,97	89,5	86,38	87,39	86,67	0	-0,29	7	7	4,145	22	2	*
07.03.2018	93,67	48,63	45,04	125,85	121,21	122,81	121,44	0	-0,23	7	7	5,465	24	0	
08.03.2018	96,82	46,72	50,1	111,62	107,24	108,59	107,47	0	-0,23	7	7	5,38	24	0	
09.03.2018	96,11	48,01	48,1	111,04	106,75	108,08	106,9	0	-0,15	7	7	5,141	24	0	
10.03.2018	95,4	47,55	47,85	115,58	111,21	112,41	111,21	0	0	7	7	5,327	24	0	
11.03.2018	96,78	49,02	47,76	125,01	120,12	121,42	120,06	0	0,06	7	7	5,745	24	0	
12.03.2018	97,09	50,71	46,38	130,05	124,96	126,31	124,78	0	0,18	7	7	5,806	24	0	
13.03.2018	96,48	49,12	47,36	120,92	116,21	117,4	116,07	0	0,14	7	7	5,51	24	0	
14.03.2018	93,4	46,1	47,3	110,71	106,65	107,57	106,47	0	0,18	7	7	5,049	24	0	
15.03.2018	86,52	40,31	46,21	90,93	88,05	88,57	87,89	0,01	0,16	7	7	4,071	24	0	
16.03.2018	86,16	41,51	44,65	97,85	94,74	95,29	94,52	0	0,22	7	7	4,227	24	0	
17.03.2018	85,64	40,5	45,14	96,36	93,34	93,84	93,09	0	0,25	7	7	4,213	24	0	
18.03.2018	85,48	39,85	45,63	91,3	88,42	88,9	88,25	0	0,17	7	7	4,036	24	0	
19.03.2018	86,65	46,03	40,62	123,52	119,56	120,39	119,18	0	0,38	7	7	4,858	24	0	
20.03.2018	87,34	44,55	42,79	112,5	108,85	109,6	108,58	0	0,27	7	7	4,656	24	0	
21.03.2018	86,19	45	41,19	118,9	115,11	115,92	114,82	0	0,29	7	7	4,743	24	0	
22.03.2018	83,36	41,8	41,56	105,08	101,9	102,52	101,68	0	0,22	7	7	4,233	24	0	
23.03.2018	83,19	43,67	39,52	118	114,43	115,23	114,21	0	0,22	7	7	4,52	24	0	
24.03.2018	83,43	44,45	38,98	118,36	114,82	115,69	114,61	0	0,21	7	7	4,476	24	0	
25.03.2018	82,11	41,2	40,91	107,08	103,95	104,62	103,77	0	0,18	7	7	4,25	24	0	
<b>Итого:</b>				<b>3772,1</b>	<b>3637,15</b>	<b>3675,3</b>	<b>3638,1</b>	<b>0,01</b>	<b>-0,95</b>			<b>166,09</b>	<b>790</b>	<b>2</b>	
<b>Средние:</b>	<b>91,74</b>	<b>46,02</b>	<b>45,71</b>							<b>7</b>	<b>7</b>				

Дата	V1	M1	V2	M2	V3	Mг	Qo	ВНР	ВОС
	м3	т	м3	т	м3	т	Гкал	ч	ч
20/02/1824:00	15554,65	15019,27	15178,89	15024,36	1,18	-5,09	652,87	3174	127
25/03/1824:00	19326,81	18656,42	18854,26	18662,46	1,19	-6,04	818,96	3964	129
<b>Итого:</b>	<b>3772,16</b>	<b>3637,15</b>	<b>3675,37</b>	<b>3638,1</b>	<b>0,01</b>	<b>-0,95</b>	<b>166,09</b>	<b>790</b>	<b>2</b>

Представитель абонента  
Генеральный директор ООО УК "Ключевые люди"

Представитель теплоснабж. организации

Подпись \_\_\_\_\_ / А.Н. Клименко /  
Ф.И.О.

Подпись \_\_\_\_\_ / О.А. Безбородова /  
Ф.И.О.

МП



ОТЧЕТ  
о суточных параметрах теплоснабжения  
21/02/18г.-25/03/18г.

Абонент:000 УК "Ключевые люди"  
Адрес:40-летия Победы, 44 (ИТП-4)  
Тепловычислитель ВКТ-7 сет.№ 001  
Договорные расходы:  
М сет.воды=\_\_\_\_\_т.сут Мгвс=\_\_\_\_\_т.сут  
Тхв= 5.00°С

Договор №:5487  
Тип расходомера:\_\_\_\_\_  
Пределы измерений:  
G под max = 2.00 м3/ч G под min = 1.00 м3/ч  
G обр max = 2.00 м3/ч G обр min = 1.00 м3/ч  
G3 max = 2.00 м3/ч G3 min = 1.00 м3/ч

Заводской номер 00237479 ВВОД 1 СХЕМА ПОДКЛЮЧЕНИЯ 3 ВД 1 ФТ=0 ТЗ=1 КС=0хЕ09Е ПО 2.7

Дата	t1	t2	dt	V1	M1	V2	M2	V3	Mг	P1	P2	Qo	ВНР	ВОС	НС
	°С	°С	°С	м3	т	м3	т	м3	т	кг/см2	кг/см2	Гкал	ч	ч	
21.02.2018	87,97	44,33	43,64	105,31	101,82	101,07	100,11	0	1,71	7	7	4,446	24	0	
22.02.2018	88,52	45,63	42,89	112,35	108,6	107,87	106,82	0	1,78	7	7	4,66	24	0	
23.02.2018	91,89	48,17	43,72	120,37	116,09	115,49	114,25	0,05	1,84	7	7	5,08	24	0	
24.02.2018	96,64	51,21	45,43	123,78	118,96	118,6	117,16	0	1,8	7	7	5,413	24	0	
25.02.2018	96,97	49,2	47,77	118,59	113,93	113,52	112,22	0	1,71	7	7	5,452	24	0	
26.02.2018	96,7	46,41	50,29	102,58	98,6	97,99	97,01	0,01	1,59	7	7	4,964	24	0	
27.02.2018	96,41	48,1	48,31	110,35	106,06	105,56	104,39	0,14	1,67	7	7	5,133	24	0	
28.02.2018	97,12	52,02	45,1	129,89	124,81	124,52	122,95	0,14	1,86	7	7	5,637	24	0	
01.03.2018	101,77	51,78	49,99	112,48	107,69	107,43	106,06	0	1,63	7	7	5,396	24	0	
02.03.2018	98,5	44,63	53,87	91,02	87,34	86,74	85,93	0,01	1,41	7	7	4,712	24	0	
03.03.2018	94,41	45,12	49,29	99,09	95,37	94,75	93,83	0	1,54	7	7	4,707	24	0	
04.03.2018	92,09	45,51	46,58	106,68	102,85	102,2	101,22	0	1,63	7	7	4,794	24	0	
05.03.2018	92,31	46,03	46,28	101,25	97,59	97,04	96,07	0,02	1,52	7	7	4,519	24	0	
06.03.2018	90,54	43,62	46,92	91,07	87,92	87,25	86,45	0,15	1,47	7	7	4,127	24	0	
07.03.2018	93,39	48,58	44,81	114,21	110,04	109,57	108,35	0,13	1,69	7	7	4,936	24	0	
08.03.2018	96,53	47,34	49,19	103,26	99,27	98,74	97,72	0	1,55	7	7	4,89	24	0	
09.03.2018	95,83	48,15	47,68	103,65	99,69	99,22	98,14	0,06	1,55	7	7	4,759	24	0	
10.03.2018	95,15	47,94	47,21	109,15	105,01	104,54	103,39	0	1,62	7	7	4,964	24	0	
11.03.2018	96,51	48,91	47,6	116,11	111,6	111,16	109,91	0	1,69	7	7	5,32	24	0	
12.03.2018	96,81	51,43	45,38	120,27	115,6	115,28	113,86	0	1,74	7	7	5,257	24	0	
13.03.2018	96,2	49,03	47,17	110,53	106,25	105,84	104,66	0,21	1,59	7	7	5,022	24	0	
14.03.2018	93,1	47,18	45,92	103,76	99,97	99,45	98,39	0,01	1,58	7	7	4,592	24	0	
15.03.2018	86,26	41,29	44,97	87,3	84,5	83,66	82,99	0	1,51	7	7	3,802	24	0	
16.03.2018	85,91	42,64	43,27	91,97	89,06	88,18	87,4	0	1,66	7	7	3,854	24	0	
17.03.2018	85,39	41,1	44,29	87,5	84,76	83,82	83,18	0	1,58	7	7	3,753	24	0	
18.03.2018	85,23	40,72	44,51	86,61	83,9	82,97	82,32	0	1,58	7	7	3,735	24	0	
19.03.2018	86,44	45,98	40,46	108,19	104,72	103,96	102,94	0	1,78	7	7	4,237	24	0	
20.03.2018	87,09	44,78	42,31	101,5	98,21	97,41	96,5	0	1,71	7	7	4,155	24	0	
21.03.2018	85,86	45,68	40,18	108,25	104,84	104,02	102,99	0	1,85	7	7	4,214	24	0	
22.03.2018	83,13	42,7	40,43	97,91	94,99	94,07	93,26	0	1,73	7	7	3,837	24	0	
23.03.2018	82,97	44,33	38,64	107,53	104,31	103,43	102,45	0	1,86	7	7	4,032	24	0	
24.03.2018	83,2	44,78	38,42	111,94	108,59	107,73	106,7	0	1,89	7	7	4,173	24	0	
25.03.2018	81,88	42,17	39,71	99,65	96,73	95,8	94,98	0	1,75	7	7	3,842	24	0	
Итого:				3494,1	3369,67	3348,8	3314,6	0,93	55,07			152,41	792	0	
Средние:	91,47	46,25	45,21							7	7				

Дата	V1	M1	V2	M2	V3	Mг	Qo	ВНР	ВОС
	м3	т	м3	т	м3	т	Гкал	ч	ч
20/02/1824:00	13478,37	13028,39	13896,67	13757,23	0,66	-728,84	555,86	3174	127
25/03/1824:00	16972,47	16398,06	17245,55	17071,83	1,59	-673,77	708,27	3966	127
Итого:	3494,1	3369,67	3348,88	3314,6	0,93	55,07	152,41	792	0

Представитель абонента  
Генеральный директор ООО УК "Ключевые люди"

Представитель теплоснабж.организации

Подпись \_\_\_\_\_ А.Н. Клименко/  
Ф.И.О.

Подпись \_\_\_\_\_ /О.А. Безбородова/  
Ф.И.О.

МП



ОТЧЕТ  
о суточных параметрах теплоснабжения  
21/02/18г.-25/03/18г.

Абонент:ООО УК "Ключевые люди" Договор N:5487  
 Адрес:40-летия Победы, 52 (ИТП-1) Тип расходомера: \_\_\_\_\_  
 Тепловычислитель ВКТ-7 сет.N 001 Пределы измерений:  
 Договорные расходы: G под max = 2.00 м3/ч G под min = 1.00 м3/ч  
 M сет.воды=\_\_\_\_\_т.сут Mгвс=\_\_\_\_\_т.сут G обр max = 2.00 м3/ч G обр min = 1.00 м3/ч  
 Тхв= 5.00°C G3 max = 2.00 м3/ч G3 min = 1.00 м3/ч

Заводской номер 00248275 ВВОД 1 СХЕМА ПОДКЛЮЧЕНИЯ 3 ВД 1 ФТ=0 Т3=1 КС=0x57E0 ПО 2.7

Дата	t1	t2	dt	V1	M1	V2	M2	V3	Mг	P1	P2	Qo	ВНР	ВОС	НС
	°C	°C	°C	м3	т	м3	т	м3	т	кг/см2	кг/см2	Гкал	ч	ч	
21.02.2018	87,89	45,48	42,41	172,2	166,49	178,9	177,15	0	-10,66	7	7	7,059	24	0	
22.02.2018	88,37	47,43	40,94	185,6	179,42	192,6	190,56	0	-11,14	7	7	7,348	24	0	
23.02.2018	91,78	52,09	39,69	213,9	206,31	221,5	218,68	0	-12,37	7	7	8,187	24	0	
24.02.2018	96,42	56,76	39,66	233,2	224,14	240,6	236,95	0	-12,81	7	7	8,884	24	0	
25.02.2018	96,87	53,33	43,54	208,8	200,64	216,3	213,37	0	-12,73	7	7	8,733	24	0	
26.02.2018	96,55	46,03	50,52	156,4	150,32	163,1	161,45	0	-11,13	7	7	7,6	24	0	
27.02.2018	96,24	48,23	48,01	172,5	165,84	179,8	177,85	0	-12,01	7	7	7,969	24	0	
28.02.2018	96,99	52,65	44,34	205,6	197,51	213,7	210,94	0	-13,43	7	7	8,77	24	0	
01.03.2018	101,73	52,79	48,94	181,2	173,49	188,7	186,19	0	-12,7	7	7	8,494	24	0	
02.03.2018	98,07	44,74	53,33	140,6	134,99	147	145,61	0	-10,62	7	7	7,206	24	0	
03.03.2018	94,22	46,14	48,08	160,9	154,92	167,7	166,02	0	-11,1	7	7	7,453	24	0	
04.03.2018	92,01	46,11	45,9	175,7	169,39	182,8	180,94	0	-11,55	7	7	7,777	24	0	
05.03.2018	92,18	45,82	46,36	156,1	150,52	162,5	160,89	0	-10,37	7	7	6,979	24	0	
06.03.2018	90,42	43,64	46,78	147,3	142,2	153,4	152,03	0	-9,83	7	7	6,652	24	0	
07.03.2018	93,4	49,98	43,42	188,6	181,67	196,2	193,92	0	-12,25	7	7	7,892	24	0	
08.03.2018	96,39	48,14	48,25	165,2	158,8	172,3	170,4	0	-11,6	7	7	7,669	24	0	
09.03.2018	95,76	50,68	45,08	175,7	168,97	182,6	180,38	0	-11,41	7	7	7,619	24	0	
10.03.2018	94,99	49,13	45,86	176,6	169,95	183,9	181,84	0	-11,89	7	7	7,797	24	0	
11.03.2018	96,37	50,21	46,16	191,4	183,98	199,2	196,84	0	-12,86	7	7	8,495	24	0	
12.03.2018	96,87	55,58	41,29	214,9	206,5	222,5	219,28	0	-12,78	7	7	8,53	24	0	
13.03.2018	96,03	52,45	43,58	190,7	183,36	198	195,43	0	-12,07	7	7	7,993	24	0	
14.03.2018	93,13	49,49	43,64	167,9	161,75	174,4	172,35	0	-10,6	7	7	7,063	24	0	
15.03.2018	86,1	40,66	45,44	136,7	132,36	142,4	141,29	0	-8,93	7	7	6,013	24	0	
16.03.2018	85,82	43,58	42,24	153,3	148,45	159,4	157,97	0	-9,52	7	7	6,268	24	0	
17.03.2018	85,26	40,66	44,6	127,6	123,62	132,8	131,8	0	-8,18	7	7	5,513	24	0	
18.03.2018	85,08	39,24	45,84	125,8	121,88	131,1	130,14	0	-8,26	7	7	5,587	24	0	
19.03.2018	86,35	47,6	38,75	183,9	178,02	190,7	188,68	0	-10,66	7	7	6,896	24	0	
20.03.2018	87	45,72	41,28	167,8	162,35	174,5	172,78	0	-10,43	7	7	6,702	24	0	
21.03.2018	85,84	47,8	38,04	185,2	179,35	191,8	189,73	0	-10,38	7	7	6,823	24	0	
22.03.2018	83	42,23	40,77	158,1	153,4	164,2	162,82	0	-9,42	7	7	6,251	24	0	
23.03.2018	82,83	44,31	38,52	175,2	170,01	181,7	180,04	0	-10,03	7	7	6,545	24	0	
24.03.2018	83,16	45,53	37,63	182,6	177,15	189,1	187,25	0	-10,1	7	7	6,661	24	0	
25.03.2018	81,75	42,3	39,45	163,3	158,56	169,4	167,98	0	-9,42	7	7	6,252	24	0	
Итого:				5740,5	5536,31	5964,8	5899,55	0	-363,24			241,68	792	0	
Средние:	91,35	47,47	43,88							7	7				

Дата	V1	M1	V2	M2	V3	Mг	Qo	ВНР	ВОС
	м3	т	м3	т	м3	т	Гкал	ч	ч
20/02/1824:00	128608,3	124630,01	131426,5	129930,75	0	-5300,74	4393,61	26823	3360
25/03/1824:00	134348,8	130166,32	137391,3	135830,3	0	-5663,98	4635,29	27615	3360
Итого:	5740,5	5536,31	5964,8	5899,55	0	-363,24	241,68	792	0

Жилые	Нежилые
233,95	7,73

Дата	V1	M1	V2	M2	V3	Mг	Qo	ВНР	ВОС
	м3	т	м3	т	м3	т	Гкал	ч	ч
20/02/1824:00							352,64	17179	
25/03/1824:00							352,64	17971	
Итого:							0,00	792	

ГВС неж- 3,20%
Одом x 3,20%= 7,73
Qгвс+Qнеж = 7,73


Представитель абонента  
Генеральный директор ООО УК "Ключевые люди"

Представитель теплоснабж.организации

\_\_\_\_\_  
/А.А. Клименко/  
Подпись

\_\_\_\_\_  
/О.А. Безбородова/  
Подпись  
Ф.И.О.

МП



ОТЧЕТ  
о суточных параметрах теплоснабжения  
21/02/18г.-25/03/18г.

Абонент:ООО УК "Ключевые люди"

Договор N:5487

Адрес:40-летия Победы, 52 (ИТП-2)

Тип расходомера:\_\_\_\_\_

Тепловычислитель ВКТ-7 сет.N 001

Пределы измерений:

Договорные расходы:

G под max = 2.00 м3/ч G под min = 1.00 м3/ч

M сет.воды=\_\_\_\_\_т.сут Mгвс=\_\_\_\_\_т.сут

G обр max = 2.00 м3/ч G обр min = 1.00 м3/ч

Тхв= 5.00°C

G3 max = 2.00 м3/ч G3 min = 1.00 м3/ч

Заводской номер 00239656

ВВОД 1

СХЕМА ПОДКЛЮЧЕНИЯ 3

ВД 1

ФТ=0

ТЗ=1

КС=0x4E81

ПО 2.7

Дата	t1	t2	dt	V1	M1	V2	M2	V3	Mг	P1	P2	Qo	ВНР	ВОС	НС
	°C	°C	°C	м3	т	м3	т	м3	т	кг/см2	кг/см2	Гкал	ч	ч	
21.02.2018	88	46,25	41,75	110,63	106,98	110,68	109,57	0	-2,59	7	7	4,469	24	0	
22.02.2018	88,55	47,42	41,13	111,85	108,12	111,86	110,69	0	-2,57	7	7	4,449	23	1	*
23.02.2018	91,89	51,34	40,55	130,97	126,3	130,8	129,22	0	-2,92	7	7	5,127	24	0	
24.02.2018	96,63	55,1	41,53	138,07	132,71	137,64	135,7	0	-2,99	7	7	5,523	24	0	
25.02.2018	97,03	53,06	43,97	131,11	126	130,58	128,87	0	-2,87	7	7	5,552	24	0	
26.02.2018	96,76	48,23	48,53	107,98	103,77	107,44	106,28	0	-2,51	7	7	5,042	24	0	
27.02.2018	96,46	50	46,46	117,71	113,12	117,16	115,77	0	-2,65	7	7	5,261	24	0	
28.02.2018	97,18	55,45	41,73	145,51	139,79	144,95	142,89	0	-3,1	7	7	5,844	24	0	
01.03.2018	101,75	54,27	47,48	125,62	120,27	124,72	122,99	0	-2,72	7	7	5,724	24	0	
02.03.2018	98,64	46,85	51,79	96,1	92,25	95,48	94,48	0	-2,23	7	7	4,782	24	0	
03.03.2018	94,48	46,96	47,52	103,41	99,55	103,05	101,99	0	-2,44	7	7	4,734	24	0	
04.03.2018	92,19	47,87	44,32	113,71	109,64	113,47	112,24	0	-2,6	7	7	4,866	24	0	
05.03.2018	92,39	47,53	44,86	107,16	103,31	106,94	105,8	0	-2,49	7	7	4,639	24	0	
06.03.2018	90,63	44,52	46,11	97,86	94,45	97,72	96,76	0	-2,31	7	7	4,358	24	0	
07.03.2018	93,44	50,84	42,6	129,27	124,54	128,95	127,39	0	-2,85	7	7	5,312	24	0	
08.03.2018	96,61	49,2	47,41	108,74	104,52	108,23	106,99	0	-2,47	7	7	4,962	24	0	
09.03.2018	95,92	50,33	45,59	110,44	106,2	110,03	108,72	0	-2,52	7	7	4,848	24	0	
10.03.2018	95,19	50,78	44,41	116,41	112,02	116,03	114,62	0	-2,6	7	7	4,982	24	0	
11.03.2018	96,58	52,29	44,29	127,25	122,31	126,71	125,11	0	-2,8	7	7	5,426	24	0	
12.03.2018	96,91	54,3	42,61	131,01	125,89	130,54	128,71	0	-2,82	7	7	5,375	24	0	
13.03.2018	96,26	51,77	44,49	118,71	114,1	118,26	116,8	0	-2,7	7	7	5,085	24	0	
14.03.2018	93,25	49,47	43,78	109,7	105,67	109,49	108,19	0	-2,52	7	7	4,633	24	0	
15.03.2018	86,33	41,86	44,47	89,63	86,8	89,75	89,01	0	-2,21	7	7	3,858	24	0	
16.03.2018	85,95	43,29	42,66	92,85	89,9	92,98	92,14	0	-2,24	7	7	3,833	24	0	
17.03.2018	85,45	42,24	43,21	92,41	89,51	92,49	91,7	0	-2,19	7	7	3,865	24	0	
18.03.2018	85,29	41,43	43,86	87,3	84,59	87,36	86,66	0	-2,07	7	7	3,708	24	0	
19.03.2018	86,45	48,84	37,61	127,24	123,17	127,43	126,02	0	-2,85	7	7	4,633	24	0	
20.03.2018	87,15	45,66	41,49	110,42	106,84	110,53	109,44	0	-2,6	7	7	4,434	24	0	
21.03.2018	86,02	47,55	38,47	117,77	114,02	118,06	116,8	0	-2,78	7	7	4,383	24	0	
22.03.2018	83,2	43,37	39,83	105,35	102,2	105,65	104,72	0	-2,52	7	7	4,07	24	0	
23.03.2018	83,03	45,78	37,25	119,18	115,64	119,51	118,34	0	-2,7	7	7	4,309	24	0	
24.03.2018	83,29	46,49	36,8	121,56	117,91	122,01	120,77	0	-2,86	7	7	4,339	24	0	
25.03.2018	81,96	42,78	39,18	106,09	103,01	106,49	105,57	0	-2,56	7	7	4,036	24	0	
Итого:				3759	3625,1	3752,9	3710,95	0	-85,85			156,46	791	1	
Средние:	91,54	48,27	43,26							7	7				

Дата	V1	M1	V2	M2	V3	Mг	Qo	ВНР	ВОС
	м3	т	м3	т	м3	т	Гкал	ч	ч
20/02/1824:00	14857,59	14349,78	14775,78	14623,97	0	-274,19	613,56	3175	126
25/03/1824:00	18616,61	17974,88	18528,77	18334,92	0	-360,04	770,02	3966	127
Итого:	3759,02	3625,1	3752,99	3710,95	0	-85,85	156,46	791	1


Представитель абонента  
Генеральный директор ООО УК "Ключевые люди"

Представитель теплоснабж.организации

Подпись \_\_\_\_\_ А.Н. Клименко/  
Ф.И.О.

Подпись \_\_\_\_\_ /О.А. Безбородова/  
Ф.И.О.

МП



ОТЧЕТ  
о суточных параметрах теплоснабжения  
21/02/18г.-25/03/18г.

Абонент:ООО УК "Ключевые люди"  
Адрес:40-летия Победы, 52 (ИТП-3)  
Тепловычислитель ВКТ-7 сет.№ 001  
Договорные расходы:  
М сет.воды=\_\_\_\_\_т.сут Мгвс=\_\_\_\_\_т.сут  
Тхв= 5.00°C

Договор №:5487  
Тип расходомера:\_\_\_\_\_  
Пределы измерений:  
G под max = 2.00 м3/ч G под min = 1.00 м3/ч  
G обр max = 2.00 м3/ч G обр min = 1.00 м3/ч  
G3 max = 2.00 м3/ч G3 min = 1.00 м3/ч

Заводской номер 00244020 ВВОД 1 СХЕМА ПОДКЛЮЧЕНИЯ 3 БД 1 ФТ=0 ТЗ=1 КС=0хДВ4В ПО 2.7

Дата	t1	t2	dt	V1	M1	V2	M2	V3	Mг	P1	P2	Qo	ВНР	ВОС	НС
	°C	°C	°C	м3	т	м3	т	м3	т	кг/см2	кг/см2	Гкал	ч	ч	
21.02.2018	88	44,22	43,78	115,83	112,03	112,08	111,06	0	0,97	7	7	4,906	24	0	
22.02.2018	88,54	45,93	42,61	121,91	117,84	118,18	117	0	0,84	7	7	5,024	24	0	
23.02.2018	91,9	49,17	42,73	136,87	132,01	132,67	131,14	0,01	0,87	7	7	5,645	24	0	
24.02.2018	96,61	51,99	44,62	141	135,5	136,49	134,74	0	0,76	7	7	6,061	24	0	
25.02.2018	97,01	49,81	47,2	133,69	128,42	129,1	127,58	0,01	0,84	7	7	6,076	24	0	
26.02.2018	96,74	45,48	51,26	108,61	104,35	104,4	103,35	0	1	7	7	5,354	24	0	
27.02.2018	96,43	47,96	48,47	117,71	113,15	113,44	112,21	0	0,94	7	7	5,492	24	0	
28.02.2018	97,13	51,54	45,59	139,87	134,36	135,31	133,64	0	0,72	7	7	6,135	24	0	
01.03.2018	101,8	51,82	49,98	124,66	119,35	120,02	118,53	0,01	0,82	7	7	5,981	24	0	
02.03.2018	98,58	44,53	54,05	98,49	94,5	94,39	93,53	0	0,97	7	7	5,111	24	0	
03.03.2018	94,5	45,61	48,89	109,19	105,09	105,17	104,15	0,01	0,94	7	7	5,142	24	0	
04.03.2018	92,17	45,94	46,23	118,14	113,88	114,04	112,91	0	0,97	7	7	5,267	24	0	
05.03.2018	92,4	46,12	46,28	110,18	106,2	106,35	105,29	0	0,91	7	7	4,92	24	0	
06.03.2018	90,62	43,11	47,51	99,69	96,22	96,03	95,2	0,01	1,02	7	7	4,572	24	0	
07.03.2018	93,48	49,16	44,32	133,56	128,66	129,25	127,77	0	0,89	7	7	5,707	24	0	
08.03.2018	96,59	46,35	50,24	114,53	110,06	110,22	109,12	0	0,94	7	7	5,538	24	0	
09.03.2018	95,9	48,37	47,53	115,62	111,16	111,56	110,33	0,01	0,83	7	7	5,293	24	0	
10.03.2018	95,17	48,1	47,07	118,58	114,06	114,44	113,21	0	0,85	7	7	5,376	24	0	
11.03.2018	96,55	49,2	47,35	129,51	124,46	124,99	123,57	0	0,89	7	7	5,903	24	0	
12.03.2018	96,86	51,72	45,14	133,25	128,05	128,84	127,21	0,01	0,84	7	7	5,792	24	0	
13.03.2018	96,25	49,65	46,6	123,52	118,72	119,26	117,89	0,01	0,83	7	7	5,538	24	0	
14.03.2018	93,22	47,2	46,02	114,35	110,16	110,49	109,3	0,01	0,86	7	7	5,077	24	0	
15.03.2018	86,31	41,19	45,12	91,3	88,4	88,09	87,37	0	1,03	7	7	3,989	24	0	
16.03.2018	85,96	41,98	43,98	98,35	95,24	95	94,21	0	1,03	7	7	4,19	24	0	
17.03.2018	85,44	39,83	45,61	95,18	92,2	91,75	91,07	0	1,13	7	7	4,204	24	0	
18.03.2018	85,3	39,8	45,5	92,34	89,45	89	88,34	0,01	1,11	7	7	4,07	24	0	
19.03.2018	86,47	46,99	39,48	131,57	127,33	127,66	126,33	0	1	7	7	5,03	24	0	
20.03.2018	87,17	44,62	42,55	114,57	110,86	110,78	109,73	0	1,13	7	7	4,72	24	0	
21.03.2018	86,03	45,8	40,23	121,01	117,15	117,29	116,1	0,01	1,05	7	7	4,717	24	0	
22.03.2018	83,18	42,04	41,14	107,56	104,35	104,01	103,14	0	1,21	7	7	4,29	24	0	
23.03.2018	83	44,82	38,18	119,19	115,62	115,62	114,55	0	1,07	7	7	4,414	24	0	
24.03.2018	83,26	45,39	37,87	123,25	119,54	119,69	118,51	0,01	1,03	7	7	4,532	24	0	
25.03.2018	81,92	42,08	39,84	108,11	104,99	104,61	103,73	0	1,26	7	7	4,183	24	0	
<b>Итого:</b>				<b>3861,1</b>	<b>3723,36</b>	<b>3730,2</b>	<b>3691,81</b>	<b>0,12</b>	<b>31,55</b>			<b>168,25</b>	<b>792</b>	<b>0</b>	
<b>Средние:</b>	<b>91,53</b>	<b>46,28</b>	<b>45,24</b>							<b>7</b>	<b>7</b>				

Дата	V1	M1	V2	M2	V3	Mг	Qo	ВНР	ВОС
	м3	т	м3	т	м3	т	Гкал	ч	ч
20/02/1824:00	17353,79	16756,41	16988,96	16788,19	0,31	-31,78	666,53	3152	149
25/03/1824:00	21214,98	20479,77	20719,18	20480	0,43	-0,23	834,78	3944	149
<b>Итого:</b>	<b>3861,19</b>	<b>3723,36</b>	<b>3730,22</b>	<b>3691,81</b>	<b>0,12</b>	<b>31,55</b>	<b>168,25</b>	<b>792</b>	<b>0</b>

Представитель абонента  
Генеральный директор ООО УК "Ключевые люди"

Представитель теплоснабж.организации

\_\_\_\_\_  
И.А.Н. Клименко/  
Ф.И.О.

\_\_\_\_\_  
И.О.А. Безбородова/  
Ф.И.О.

МП



ОТЧЕТ  
о суточных параметрах теплоснабжения  
21/02/18г.-25/03/18г.

Абонент:ООО УК "Ключевые люди"  
Адрес:40-летия Победы, 52 (ИТП-4)  
Тепловычислитель ВКТ-7 сет.N 001  
Договорные расходы:  
М сет.воды=\_\_\_\_\_т.сут Мгвс=\_\_\_\_\_т.сут  
Тхв= 5.00°С

Договор N:5487  
Тип расходомера:\_\_\_\_\_  
Пределы измерений:  
G под max = 2.00 м3/ч G под min = 1.00 м3/ч  
G обр max = 2.00 м3/ч G обр min = 1.00 м3/ч  
G3 max = 2.00 м3/ч G3 min = 1.00 м3/ч

Заводской номер 00244034 ВВОД 1 СХЕМА ПОДКЛЮЧЕНИЯ 3 ВД 1 ФТ=0 ТЗ=1 КС=0хF624 ПО 2.7

Дата	t1	t2	dt	V1	M1	V2	M2	V3	Mг	P1	P2	Qo	VHP	ВОС	НС
	°С	°С	°С	м3	т	м3	т	м3	т	кг/см2	кг/см2	Гкал	ч	ч	
21.02.2018	88,01	46,21	41,8	123,91	119,83	119,88	118,69	0	1,14	7	7	5,008	24	0	
22.02.2018	88,57	47,15	41,42	125,14	120,97	121,08	119,8	0	1,17	7	7	5,013	23	1	*
23.02.2018	91,91	50,46	41,45	141,74	136,68	137,08	135,45	0	1,23	7	7	5,672	24	0	
24.02.2018	96,64	53,03	43,61	143,7	138,11	138,71	136,9	0,01	1,21	7	7	6,035	24	0	
25.02.2018	97,05	51,49	45,56	138,92	133,48	134	132,32	0	1,16	7	7	6,091	24	0	
26.02.2018	96,78	47,3	49,48	114,78	110,31	110,39	109,26	0	1,05	7	7	5,464	24	0	
27.02.2018	96,47	48,63	47,84	123,64	118,83	118,98	117,67	0	1,16	7	7	5,694	24	0	
28.02.2018	97,18	52,98	44,2	149,09	143,22	143,77	141,91	0	1,31	7	7	6,339	24	0	
01.03.2018	101,83	52,59	49,24	131,21	125,62	126,12	124,5	0	1,12	7	7	6,198	24	0	
02.03.2018	98,63	46,16	52,47	103,94	99,76	99,83	98,84	0	0,92	7	7	5,242	24	0	
03.03.2018	94,5	46,86	47,64	114,7	110,4	110,57	109,43	0	0,97	7	7	5,265	24	0	
04.03.2018	92,18	46,75	45,43	123,7	119,27	119,44	118,22	0	1,05	7	7	5,424	24	0	
05.03.2018	92,43	47,2	45,23	117,46	113,22	113,46	112,28	0,01	0,94	7	7	5,124	24	0	
06.03.2018	90,66	45,17	45,49	109,16	105,38	105,54	104,54	0	0,84	7	7	4,796	24	0	
07.03.2018	93,49	51,09	42,4	142,6	137,34	137,94	136,26	0	1,08	7	7	5,832	24	0	
08.03.2018	96,62	48,7	47,92	118,31	113,71	114,14	112,88	0	0,83	7	7	5,454	24	0	
09.03.2018	95,92	49,24	46,68	120,39	115,75	116,25	114,93	0	0,82	7	7	5,412	24	0	
10.03.2018	95,21	49,9	45,31	124,41	119,68	120,29	118,87	0	0,81	7	7	5,429	24	0	
11.03.2018	96,58	50,96	45,62	134,78	129,53	130,24	128,65	0	0,88	7	7	5,919	24	0	
12.03.2018	96,89	52,06	44,83	136,77	131,42	132,32	130,65	0	0,77	7	7	5,904	24	0	
13.03.2018	96,28	49,83	46,45	126,93	122,02	122,72	121,3	0,01	0,72	7	7	5,677	24	0	
14.03.2018	93,22	48,79	44,43	118,88	114,53	115,2	113,92	0	0,61	7	7	5,091	24	0	
15.03.2018	86,34	43,05	43,29	100,04	96,86	97,19	96,36	0	0,5	7	7	4,193	24	0	
16.03.2018	85,98	44,38	41,6	106,39	103,03	103,42	102,5	0	0,53	7	7	4,287	24	0	
17.03.2018	85,46	43,15	42,31	102,23	99,01	99,34	98,49	0	0,52	7	7	4,19	24	0	
18.03.2018	85,32	42,59	42,73	101,86	98,64	98,97	98,14	0	0,5	7	7	4,217	24	0	
19.03.2018	86,46	48,98	37,48	140,58	136,08	136,93	135,39	0	0,69	7	7	5,102	24	0	
20.03.2018	87,17	46,31	40,86	119,22	115,36	115,98	114,81	0,12	0,55	7	7	4,713	24	0	
21.03.2018	85,98	47,44	38,54	125,45	121,48	122,4	121,09	0,01	0,39	7	7	4,683	24	0	
22.03.2018	83,2	44,51	38,69	114,7	111,26	112,09	111,07	0	0,19	7	7	4,302	24	0	
23.03.2018	83,02	46,13	36,89	128,39	124,57	125,8	124,56	0	0,01	7	7	4,592	24	0	
24.03.2018	83,26	47,47	35,79	129,41	125,53	126,94	125,56	0	-0,03	7	7	4,492	24	0	
25.03.2018	81,93	44,2	37,73	115,27	111,89	113,8	112,75	0	-0,86	7	7	4,218	24	0	
<b>Итого:</b>				<b>4067,7</b>	<b>3922,77</b>	<b>3940,8</b>	<b>3897,99</b>	<b>0,16</b>	<b>24,78</b>			<b>171,07</b>	<b>791</b>	<b>1</b>	
<b>Средние:</b>	<b>91,55</b>	<b>47,9</b>	<b>43,64</b>							<b>7</b>	<b>7</b>				

Дата	V1	M1	V2	M2	V3	Mг	Qo	VHP	ВОС
	м3	т	м3	т	м3	т	Гкал	ч	ч
20/02/1824:00	11981,18	11539,73	11572,72	11441,49	0,06	98,24	512,83	2215	7
25/03/1824:00	16048,88	15462,5	15513,53	15339,48	0,22	123,02	683,90	3006	8
<b>Итого:</b>	<b>4067,7</b>	<b>3922,77</b>	<b>3940,81</b>	<b>3897,99</b>	<b>0,16</b>	<b>24,78</b>	<b>171,07</b>	<b>791</b>	<b>1</b>

Представитель абонента  
Генеральный директор ООО УК "Ключевые люди"

Представитель теплоснабж.организации

Подпись: А.Н. Клименко/

*И.М. Безбородова*  
Подпись: Ф.И.О.

МП





ОТЧЕТ  
о суточных параметрах теплоснабжения  
21/02/18г.-25/03/18г.

Абонент: 000 УК "Ключевые люди"  
Адрес: 40-летия Победы, 52 (ИТП-1)  
Тепловычислитель ВКТ-7 сет. N 001  
Договорные расходы:  
М сет. воды = \_\_\_\_\_ т.сут Мгвс = \_\_\_\_\_ т.сут  
Тхв = 5.00°C

Договор N: 5487  
Тип расходомера: \_\_\_\_\_  
Пределы измерений:  
G под max = 2.00 м3/ч G под min = 1.00 м3/ч  
G обр max = 2.00 м3/ч G обр min = 1.00 м3/ч  
G3 max = 2.00 м3/ч G3 min = 1.00 м3/ч

Заводской номер 00255531 ВВОД 1 СХЕМА ПОДКЛЮЧЕНИЯ 3 ВД 1 ФТ=0 ТЗ=1 КС=0xВ80В ПО 2.7

Дата	t1	t2	dt	V1	M1	V2	M2	V3	Mг	P1	P2	Qo	ВНР	ВОС	НС
	°C	°C	°C	м3	т	м3	т	м3	т	кг/см2	кг/см2	Гкал	ч	ч	
21.02.2018	88,46	50,01	38,45	313,3	303,11	307,1	303,11	0,03	0	7	7	11,66	24	0	
22.02.2018	88,96	51,51	37,45	341,3	330,37	335,2	330,37	0,02	0	7	7	12,381	24	0	
23.02.2018	92,42	55,5	36,92	390,2	377,28	384	377,28	0,02	0	7	7	13,946	24	0	
24.02.2018	97,21	58,2	39,01	393,9	379,65	387,1	379,65	0,04	0	7	7	14,842	24	0	
25.02.2018	97,5	57,04	40,46	373,7	359,93	366,6	359,93	0,02	0	7	7	14,595	24	0	
26.02.2018	97,25	52,33	44,92	302,7	291	295,1	291	0,02	0	7	7	13,093	24	0	
27.02.2018	96,91	52,85	44,06	319,8	307,64	312,2	307,64	0,08	0	7	7	13,571	24	0	
28.02.2018	97,66	57,73	39,93	403,5	388,65	396	388,65	0,01	0	7	7	15,548	24	0	
01.03.2018	102,46	58,59	43,87	362,7	348,11	354,9	348,11	0,02	0	7	7	15,313	24	0	
02.03.2018	98,94	51,36	47,58	274,9	263,76	267,2	263,76	0,04	0	7	7	12,568	24	0	
03.03.2018	94,96	51,86	43,1	301,3	290,17	294,2	290,17	0,02	0	7	7	12,524	24	0	
04.03.2018	92,79	54,82	37,97	343,8	332	337,5	332	0,03	0	7	7	12,627	24	0	
05.03.2018	92,96	55,54	37,42	334,6	323,11	328,6	323,11	0,02	0	7	7	12,113	24	0	
06.03.2018	91,04	49,56	41,48	263,4	254,19	257,3	254,19	0,01	0	7	7	10,552	24	0	
07.03.2018	94,13	60,96	33,17	463,9	448,59	458,4	448,59	0,01	0	7	7	14,906	24	0	
08.03.2018	97,27	59,18	38,09	368,5	355,05	362,1	355,05	0,05	0	7	7	13,56	24	0	
09.03.2018	96,54	58,84	37,7	362,7	349,58	356,4	349,58	0,04	0	7	7	13,215	24	0	
10.03.2018	95,69	58,97	36,72	390,3	376,42	383,8	376,42	0,01	0	7	7	13,851	24	0	
11.03.2018	97,14	60,95	36,19	426,6	411,33	420,1	411,33	0,02	0	7	7	14,926	24	0	
12.03.2018	97,54	60,95	36,59	428	412,37	421	412,37	0,14	0	7	7	15,135	24	0	
13.03.2018	96,7	56,06	40,64	358,1	344,87	350,9	344,87	0,03	0	7	7	14,041	24	0	
14.03.2018	93,83	53,93	39,9	317,1	305,76	310,5	305,76	0,46	0	7	7	12,222	24	0	
15.03.2018	86,69	45,82	40,87	227,7	219,95	221,8	219,95	0,02	0	7	7	8,988	24	0	
16.03.2018	86,39	47,21	39,18	254,2	245,79	248,2	245,79	0,27	0	7	7	9,633	24	0	
17.03.2018	85,85	45,44	40,41	219,1	211,65	213,3	211,65	0,06	0	7	7	8,551	24	0	
18.03.2018	85,65	45,51	40,14	213,9	206,72	208,4	206,72	0,01	0	7	7	8,301	24	0	
19.03.2018	86,92	54,03	32,89	390,8	378,89	384,9	378,89	0,02	0	7	7	12,474	24	0	
20.03.2018	87,59	49,06	38,53	301,5	291,6	295,1	291,6	0,03	0	7	7	11,24	24	0	
21.03.2018	86,52	51,77	34,75	339,9	329,41	334,1	329,41	0,02	0	7	7	11,458	24	0	
22.03.2018	83,58	47,44	36,14	290,3	281,49	284,5	281,49	0,01	0	7	7	10,173	24	0	
23.03.2018	83,39	50,03	33,36	336,8	327,07	331,4	327,07	0,01	0	7	7	10,914	24	0	
24.03.2018	83,8	53,91	29,89	380,6	369,84	375,8	369,84	0,02	0	7	7	11,066	24	0	
25.03.2018	82,41	50,39	32,02	313,1	304,14	308,2	304,14	0,13	0	7	7	9,742	24	0	
Итого:				11102	10719,4	10891	10719,4	1,74	0			409,729	792	0	
Средние:	92,03	53,55	38,47							7	7				

Дата	V1	M1	V2	M2	V3	Mг	Qo	ВНР	ВОС
	м3	т	м3	т	м3	т	Гкал	ч	ч
20/02/1824:00	37524,9	36143,89	22800,7	22521,19	47,21	13622,7	1415,328	17903	8675
25/03/1824:00	48627,1	46863,38	33692,6	33240,68	48,95	13622,7	1825,057	18695	8675
Итого:	11102,2	10719,49	10891,9	10719,49	1,74	0	409,729	792	0

Жилые	Нежилые
	0,00

Нежилые

Дата	V1	M1	V2	M2	V3	Mг	Qo	ВНР	ВОС
	м3	т	м3	т	м3	т	Гкал	ч	ч
20/02/1824:00							0		
25/03/1824:00							0		
Итого:							0,00	0	

Представитель абонента  
Генеральный директор ООО УК "Ключевые люди"

Представитель теплоснабж. организации

Подпись \_\_\_\_\_ /А.Н. Клименко/  
Ф.И.О.

Подпись \_\_\_\_\_ /О.А. Безбородова/  
Ф.И.О.

МП



ОТЧЕТ  
о суточных параметрах теплоснабжения  
21/02/18г.-25/03/18г.

Абонент:000 УК "Ключевые люди"

Договор N:5487

Адрес:40-летия Победы, 55

Тип расходомера:ПРЭМ Ду 40

Тепловычислитель ВКТ-7 сет.N 001

Пределы измерений:

Договорные расходы:

G под max = 2.00 м3/ч G под min = 1.00 м3/ч

M сет.воды=\_\_\_\_\_т.сут Mтвс=\_\_\_\_\_т.сут

G обр max = 2.00 м3/ч G обр min = 1.00 м3/ч

Тхв= 0.00°C

G3 max = 2.00 м3/ч G3 min = 1.00 м3/ч

Заводской номер 00195993

ВВОД 1

СХЕМА ПОДКЛЮЧЕНИЯ 3

ВД 1

ФТ=0

ТЗ=1

КС=0хВЕ30

ПО 2.7

Дата	t1	t2	dt	V1	M1	V2	M2	V3	Mг	P1	P2	Qo	ВНР	ВОС	НС
	°C	°C	°C	м3	т	м3	т	м3	т	кг/см2	кг/см2	Гкал	ч	ч	
21.02.2018	86,87	46,04	40,83	94,11	91,05	89,02	88,12	0	2,93	7	7	3,718	24	0	
22.02.2018	87,45	47	40,45	96,44	93,27	91,26	90,33	0	2,94	7	7	3,776	24	0	
23.02.2018	90,84	49,57	41,27	106,77	103,05	100,95	99,76	0	3,29	7	7	4,256	24	0	
24.02.2018	95,63	52,21	43,42	108,95	104,81	102,8	101,49	0	3,32	7	7	4,556	24	0	
25.02.2018	96,05	50,22	45,83	104,93	100,89	98,85	97,66	0	3,23	7	7	4,63	24	0	
26.02.2018	95,59	47,56	48,03	90,19	86,75	84,89	83,96	0	2,79	7	7	4,17	24	0	
27.02.2018	95,37	48,41	46,96	96,29	92,64	90,68	89,66	0	2,98	7	7	4,355	24	0	
28.02.2018	96,19	51,05	45,14	107,81	103,65	101,58	100,32	0	3,33	7	7	4,684	24	0	
01.03.2018	100,74	51,11	49,63	100,16	95,97	94,03	92,87	0	3,1	7	7	4,771	24	0	
02.03.2018	97,35	45,86	51,49	80,36	77,18	75,49	74,7	0	2,48	7	7	3,975	24	0	
03.03.2018	93,65	45,52	48,13	89,89	86,58	84,71	83,86	0	2,72	7	7	4,168	24	0	
04.03.2018	91,5	45,84	45,66	96,21	92,8	90,85	89,96	0	2,84	7	7	4,243	24	0	
05.03.2018	91,65	46,1	45,55	87,53	84,42	82,65	81,84	0	2,58	7	7	3,848	24	0	
06.03.2018	89,88	44,07	45,81	83,41	80,57	78,78	78,06	0	2,51	7	7	3,693	24	0	
07.03.2018	92,98	49,74	43,24	104,72	100,94	98,92	97,77	0	3,17	7	7	4,369	24	0	
08.03.2018	96,07	47,81	48,26	90,91	87,39	85,62	84,72	0	2,67	7	7	4,218	24	0	
09.03.2018	95,5	48,46	47,04	92,46	88,96	87,13	86,17	0	2,79	7	7	4,192	24	0	
10.03.2018	94,79	48,46	46,33	93,49	89,98	88,16	87,17	0	2,81	7	7	4,173	24	0	
11.03.2018	96,29	48,78	47,51	100,47	96,56	94,65	93,57	0	2,99	7	7	4,593	24	0	
12.03.2018	96,84	51,65	45,19	108,42	104,18	102,28	101,01	0	3,17	7	7	4,717	24	0	
13.03.2018	96,25	50,34	45,91	101,09	97,2	95,34	94,21	0	2,99	7	7	4,47	24	0	
14.03.2018	93,1	48,24	44,86	95,39	91,91	90,11	89,1	0	2,81	7	7	4,126	24	0	
15.03.2018	86,51	44,92	41,59	86,98	84,17	82,49	81,71	0	2,46	7	7	3,502	24	0	
16.03.2018	86,14	45,25	40,89	88,4	85,6	83,86	83,08	0	2,52	7	7	3,501	24	0	
17.03.2018	85,65	44,78	40,87	88,75	85,96	84,18	83,39	0	2,57	7	7	3,516	24	0	
18.03.2018	85,6	44,43	41,17	91,73	88,85	86,95	86,13	0	2,72	7	7	3,66	24	0	
19.03.2018	86,75	48,75	38	103,39	100,05	98,15	97,05	0	3	7	7	3,802	24	0	
20.03.2018	87,35	45,45	41,9	92,32	89,31	87,46	86,62	0	2,69	7	7	3,742	24	0	
21.03.2018	86,27	47,53	38,74	101,55	98,33	96,4	95,42	0	2,91	7	7	3,814	24	0	
22.03.2018	83,58	45,63	37,95	97,11	94,18	92,24	91,35	0	2,83	7	7	3,574	24	0	
23.03.2018	83,35	46,03	37,32	94,92	92,09	90,16	89,27	0	2,82	7	7	3,435	24	0	
24.03.2018	83,66	46,28	37,38	104,75	101,54	99,48	98,47	0	3,07	7	7	3,796	24	0	
25.03.2018	82,39	45,09	37,3	102,08	99,1	96,96	96,02	0	3,08	7	7	3,697	24	0	
<b>Итого:</b>				<b>3181,9</b>	<b>3069,93</b>	<b>3007</b>	<b>2974,82</b>	<b>0</b>	<b>95,11</b>			<b>133,74</b>	<b>792</b>	<b>0</b>	
<b>Средние:</b>	<b>91,14</b>	<b>47,52</b>	<b>43,62</b>							<b>7</b>	<b>7</b>				

Дата	V1	M1	V2	M2	V3	Mг	Qo	ВНР	ВОС
	м3	т	м3	т	м3	т	Гкал	ч	ч
20/02/1824:00	24200,73	23507,7	23131,71	22898,52	1,84	609,18	808,66	8408	5
25/03/1824:00	27382,71	26577,63	26138,79	25873,34	1,84	704,29	942,40	9200	5
<b>Итого:</b>	<b>3181,98</b>	<b>3069,93</b>	<b>3007,08</b>	<b>2974,82</b>	<b>0</b>	<b>95,11</b>	<b>133,74</b>	<b>792</b>	<b>0</b>

Жилые	Нежилые
133,74	6,39

Нежилые

Дата	V1	M1	V2	M2	V3	Mг	Qo	ВНР	ВОС
	м3	т	м3	т	м3	т	Гкал	ч	ч
20/02/1824:00							74,45	13072	
25/03/1824:00							80,84	13864	
<b>Итого:</b>							<b>6,39</b>	<b>792</b>	


Представитель абонента  
Генеральный директор ООО УК "Ключевые люди"

Представитель теплоснабж.организации

Подпись \_\_\_\_\_ А.Н.Клименко/  
Ф.И.О.

Подпись \_\_\_\_\_ /О.А. Безбородова/  
Ф.И.О.

МП



ОТЧЕТ  
о суточных параметрах теплоснабжения  
21/02/18г.-25/03/18г.

Абонент:ООО УК "Ключевые люди"  
Адрес:40-летия Победы, 59  
Тепловычислитель ВКТ-7 сет.N 001  
Договорные расходы:  
М сет.воды=\_\_\_\_\_т.сут Мгвс=\_\_\_\_\_т.сут  
Тхв= 0.00°С

Договор N:5487  
Тип расходомера:\_\_\_\_\_  
Пределы измерений:  
G под max = 2.00 м3/ч G под min = 1.00 м3/ч  
G обр max = 2.00 м3/ч G обр min = 1.00 м3/ч  
G3 max = 2.00 м3/ч G3 min = 1.00 м3/ч

Заводской номер 00196426 ВВОД 1 СХЕМА ПОДКЛЮЧЕНИЯ 3 БД 1 ФТ=0 ТЗ=1 КС=0х1ААС ПО 2.7

Дата	t1	t2	dt	V1	M1	V2	M2	V3	Mг	P1	P2	Qo	ВНР	ВОС	НС
	°С	°С	°С	м3	т	м3	т	м3	т	кг/см2	кг/см2	Гкал	ч	ч	
21.02.2018	87,21	55,46	31,75	137,5	133,04	136,7	134,75	0	-1,71	7	7	4,227	24	0	
22.02.2018	87,82	57,07	30,75	146,38	141,55	145,46	143,26	0	-1,71	7	7	4,356	24	0	
23.02.2018	91,19	60,65	30,54	164,01	158,24	163,01	160,26	0	-2,02	7	7	4,838	24	0	
24.02.2018	95,84	63,62	32,22	159,37	153,23	158,74	155,8	0	-2,57	7	7	4,943	24	0	
25.02.2018	96,24	61,38	34,86	151,88	146,02	151,57	148,93	0	-2,91	7	7	5,096	24	0	
26.02.2018	95,72	57,17	38,55	122,57	117,88	122,68	120,82	0	-2,94	7	7	4,551	24	0	
27.02.2018	95,54	59,04	36,5	133,03	127,94	132,96	130,83	0	-2,89	7	7	4,674	24	0	
28.02.2018	96,45	64,57	31,88	166,6	160,14	166	162,86	0	-2,72	7	7	5,12	24	0	
01.03.2018	100,82	64,93	35,89	149,51	143,26	149,48	146,59	0	-3,33	7	7	5,151	24	0	
02.03.2018	97,54	55,8	41,74	106,81	102,58	107,09	105,55	0	-2,97	7	7	4,289	24	0	
03.03.2018	93,48	54,94	38,54	118,17	113,81	118,27	116,61	0	-2,8	7	7	4,391	24	0	
04.03.2018	91,32	56,83	34,49	131,75	127,13	131,47	129,5	0	-2,37	7	7	4,389	24	0	
05.03.2018	91,49	56,27	35,22	126,06	121,6	125,85	124,02	0	-2,42	7	7	4,287	24	0	
06.03.2018	89,63	53,85	35,78	115,8	111,83	115,58	114,03	0	-2,2	7	7	4,007	24	0	
07.03.2018	92,76	63,55	29,21	172,87	166,61	171,87	168,72	0	-2,11	7	7	4,873	24	0	
08.03.2018	95,67	58,91	36,76	132,29	127,22	132,3	130,2	0	-2,98	7	7	4,685	24	0	
09.03.2018	94,98	58,8	36,18	130,44	125,51	130,37	128,29	0	-2,78	7	7	4,548	24	0	
10.03.2018	94,3	59,95	34,35	138,19	133,01	137,91	135,61	0	-2,6	7	7	4,574	24	0	
11.03.2018	95,74	61,17	34,57	147,31	141,65	147,05	144,52	0	-2,87	7	7	4,904	24	0	
12.03.2018	96,18	62,85	33,33	154,78	148,83	154,37	151,59	0	-2,76	7	7	4,97	24	0	
13.03.2018	95,43	60,45	34,98	137,75	132,51	137,54	135,23	0	-2,72	7	7	4,64	24	0	
14.03.2018	92,49	58,02	34,47	128,94	124,3	128,62	126,62	0	-2,32	7	7	4,288	24	0	
15.03.2018	85,2	48,51	36,69	96,44	93,43	96,24	95,17	0	-1,74	7	7	3,429	24	0	
16.03.2018	85	51,02	33,98	109,96	106,54	109,59	108,28	0	-1,74	7	7	3,619	24	0	
17.03.2018	84,42	48,99	35,43	103,43	100,26	103,17	102,02	0	-1,76	7	7	3,553	24	0	
18.03.2018	84,33	49,27	35,06	105,79	102,54	105,52	104,32	0	-1,78	7	7	3,595	24	0	
19.03.2018	86,03	60,19	25,84	170,66	165,22	169,18	166,35	0	-1,13	7	7	4,271	24	0	
20.03.2018	86,37	55,89	30,48	132,47	128,24	131,74	129,82	0	-1,58	7	7	3,911	24	0	
21.03.2018	85,55	57,38	28,17	143,67	139,15	142,63	140,44	0	-1,29	7	7	3,921	24	0	
22.03.2018	82,35	52,19	30,16	121,8	118,22	121,04	119,51	0	-1,29	7	7	3,562	24	0	
23.03.2018	82,33	55,09	27,24	141,92	137,75	140,78	138,82	0	-1,07	7	7	3,752	24	0	
24.03.2018	82,72	56,87	25,85	154,21	149,65	152,79	150,5	0	-0,85	7	7	3,87	24	0	
25.03.2018	81,18	51,96	29,22	125,33	121,75	124,44	122,9	0	-1,15	7	7	3,558	24	0	
<b>Итого:</b>				<b>4477,6</b>	<b>4320,64</b>	<b>4462</b>	<b>4392,72</b>	<b>0</b>	<b>-72,08</b>			<b>142,84</b>	<b>792</b>	<b>0</b>	
<b>Средние:</b>	<b>90,7</b>	<b>57,35</b>	<b>33,35</b>							<b>7</b>	<b>7</b>				

Дата	V1	M1	V2	M2	V3	Mг	Qo	ВНР	ВОС
	м3	т	м3	т	м3	т	Гкал	ч	ч
20/02/1824:00	25476,42	24749,46	25344,58	25074,56	1,67	-325,1	817,29	8412	0
25/03/1824:00	29954,11	29070,1	29806,59	29467,28	1,67	-397,18	960,13	9204	0
<b>Итого:</b>	<b>4477,69</b>	<b>4320,64</b>	<b>4462,01</b>	<b>4392,72</b>	<b>0</b>	<b>-72,08</b>	<b>142,84</b>	<b>792</b>	<b>0</b>

Жилые	Нежилые
142,84	6,14

Дата	нежилые								
	V1	M1	V2	M2	V3	Mг	Qo	ВНР	ВОС
	м3	т	м3	т	м3	т	Гкал	ч	ч
20/02/1824:00							62,72	12545	
25/03/1824:00							68,86	13337	
<b>Итого:</b>							<b>6,14</b>	<b>792</b>	

Представитель абонента  
Генеральный директор ООО УК "Ключевые люди"

Представитель теплоснабж.организации

\_\_\_\_\_  
А.Н.Клименко/  
Ф.И.О.

\_\_\_\_\_  
/О.А. Безбородова/  
Ф.И.О.



ОТЧЕТ  
о суточных параметрах теплоснабжения  
21/02/18г.-25/03/18г.

Абонент:ООО УК "Ключевые люди"  
Адрес:40-летия Победы, 63  
Тепловычислитель ВКТ-7 сег. N 001

Договор N:5487  
Тип расходомера:ПРЭМ Ду 40  
Пределы измерений:

Договорные расходы:  
М сег. воды=\_\_\_\_\_т.сут Мгвс=\_\_\_\_\_ т.сут  
Тхв= 0.00°C

G под max = 2.00 м3/ч G под min = 1.00 м3/ч  
G обр max = 2.00 м3/ч G обр min = 1.00 м3/ч  
G3 max = 2.00 м3/ч G3 min = 1.00 м3/ч

Заводской номер 00195985 ВВОД 1 СХЕМА ПОДКЛЮЧЕНИЯ 3 БД 1 ФТ=0 ТЗ=1 КС=0x2F43 ПО 2.7

Дата	t1	t2	dt	V1	M1	V2	M2	V3	Mг	P1	P2	Qo	ВНР	ВОС	НС
	°C	°C	°C	м3	т	м3	т	м3	т	кг/см2	кг/см2	Гкал	ч	ч	
21.02.2018	86,47	44,89	41,58	88,13	85,32	87,52	86,68	0	-1,36	7	7	3,546	24	0	
22.02.2018	87,1	45,53	41,57	93,28	90,24	92,58	91,66	0	-1,42	7	7	3,75	24	0	
23.02.2018	90,43	47,5	42,93	101,05	97,55	100,11	99,06	0	-1,51	7	7	4,19	24	0	
24.02.2018	95,1	51,62	43,48	103,84	99,92	102,75	101,47	0	-1,55	7	7	4,354	24	0	
25.02.2018	95,5	49,42	46,08	101,51	97,65	100,27	99,09	0	-1,44	7	7	4,506	24	0	
26.02.2018	94,98	46	48,98	85,75	82,49	84,61	83,77	0	-1,28	7	7	4,044	24	0	
27.02.2018	94,81	47,33	47,48	90,51	87,11	89,37	88,42	0	-1,31	7	7	4,14	24	0	
28.02.2018	95,65	49,9	45,75	103,55	99,59	102,31	101,11	0	-1,52	7	7	4,562	24	0	
01.03.2018	100,05	50,78	49,27	94,66	90,76	93,23	92,09	0	-1,33	7	7	4,479	24	0	
02.03.2018	96,71	44,45	52,26	76,21	73,24	75,07	74,36	0	-1,12	7	7	3,829	24	0	
03.03.2018	92,75	45,21	47,54	83,68	80,65	82,72	81,91	0	-1,26	7	7	3,837	24	0	
04.03.2018	90,56	45,78	44,78	91,52	88,34	90,67	89,75	0	-1,41	7	7	3,959	24	0	
05.03.2018	90,74	46,05	44,69	84,93	81,97	84,17	83,31	0	-1,34	7	7	3,665	24	0	
06.03.2018	88,91	42,92	45,99	79,64	76,95	78,94	78,29	0	-1,34	7	7	3,538	24	0	
07.03.2018	91,87	48,64	43,23	97,22	93,76	96,38	95,32	0	-1,56	7	7	4,056	24	0	
08.03.2018	94,78	46,29	48,49	84,82	81,63	83,79	82,92	0	-1,29	7	7	3,96	24	0	
09.03.2018	94,17	47,94	46,23	85,82	82,62	84,87	83,94	0	-1,32	7	7	3,826	24	0	
10.03.2018	93,47	47,87	45,6	88,08	84,87	87,17	86,23	0	-1,36	7	7	3,875	24	0	
11.03.2018	94,91	48,02	46,89	95,29	91,68	94,17	93,13	0	-1,45	7	7	4,303	24	0	
12.03.2018	95,34	50,9	44,44	102,31	98,45	101,23	100,01	0	-1,56	7	7	4,383	24	0	
13.03.2018	94,68	49	45,68	94,7	91,13	93,71	92,63	0	-1,5	7	7	4,17	24	0	
14.03.2018	91,56	47,14	44,42	88,12	85,01	87,39	86,49	0	-1,48	7	7	3,779	24	0	
15.03.2018	84,7	42,44	42,26	78,12	75,72	77,74	77,06	0	-1,34	7	7	3,2	24	0	
16.03.2018	84,35	43,4	40,95	79,35	76,92	79,02	78,29	0	-1,37	7	7	3,149	24	0	
17.03.2018	83,76	42,65	41,11	77,18	74,81	76,86	76,17	0	-1,36	7	7	3,074	24	0	
18.03.2018	83,74	42,37	41,37	79,78	77,36	79,44	78,73	0	-1,37	7	7	3,2	24	0	
19.03.2018	85,09	46,97	38,12	97,39	94,35	97,08	96,1	0	-1,75	7	7	3,598	24	0	
20.03.2018	85,63	44,76	40,87	87,3	84,55	86,88	86,06	0	-1,51	7	7	3,458	24	0	
21.03.2018	84,63	45,97	38,66	94,26	91,35	93,93	92,98	0	-1,63	7	7	3,533	24	0	
22.03.2018	81,73	43,56	38,17	85,45	82,98	85,27	84,5	0	-1,52	7	7	3,167	24	0	
23.03.2018	81,61	44,08	37,53	88,09	85,56	87,96	87,17	0	-1,61	7	7	3,21	24	0	
24.03.2018	81,9	45,87	36,03	93,55	90,82	93,48	92,54	0	-1,72	7	7	3,271	24	0	
25.03.2018	80,58	43,79	36,79	89,51	86,99	89,41	88,62	0	-1,63	7	7	3,2	24	0	
Средние:	89,94	46,33	43,61							7	7				

Сбой времени наработки

Дата	V1	M1	V2	M2	V3	Mг	Qo	ВНР	ВОС
	м3	т	м3	т	м3	т	Гкал	ч	ч
20/02/1824:00	899,34	869,86	893,16	884,19	0	-14,33	36,06	182	0
25/03/1824:00	3681,16	3554,96	3650,87	3613,48	0	-58,52	154,19	974	0
Итого:	2781,82	2685,1	2757,71	2729,29	0	-44,19	118,13	792	0

нежилые

Дата	V1	M1	V2	M2	V3	Mг	Qo	ВНР	ВОС
	м3	т	м3	т	м3	т	Гкал	ч	ч
20/02/1824:00							90,06	12546	
25/03/1824:00							99,59	13338	
Итого:							9,53	792	

Представитель абонента  
Генеральный директор ООО УК "Ключевые люди"

Представитель теплоснабж. организации

Подпись: / А.Н. Клименко/

Подпись: /О.А. Безбородова/  
Ф.И.О.

МП



ОТЧЕТ  
о суточных параметрах теплоснабжения  
21/02/18г.-25/03/18г.

Абонент:ООО УК "Ключевые люди"

Договор N:5487

Адрес:40-летия Победы, 53 (ИТП-1)

Тип расходомера:ПРЭМ Ду 40

Тепловычислитель ВКТ-7 сег. N 001

Пределы измерений:

Договорные расходы:

G под max = 2.00 м3/ч G под min = 1.00 м3/ч

M сег. воды=\_\_\_\_\_т.сут Mгвс=\_\_\_\_\_ т.сут

G обр max = 2.00 м3/ч G обр min = 1.00 м3/ч

Tхв= 0.00°C

G3 max = 2.00 м3/ч G3 min = 1.00 м3/ч

Заводской номер 00195989

ВВОД 1

СХЕМА ПОДКЛЮЧЕНИЯ 3

БД 1

ФТ=0

ТЗ=1

КС=0x7F11

ПО 2.7

Дата	t1	t2	dt	V1	M1	V2	M2	V3	Mг	P1	P2	Qo	ВНР	ВОС	НС
	°C	°C	°C	м3	т	м3	т	м3	т	кг/см2	кг/см2	Гкал	ч	ч	
21.02.2018	87,62	46,5	41,12	92,61	89,57	91,22	90,29	0	-0,72	7	7	3,685	24	0	
22.02.2018	88,2	47,51	40,69	95,98	92,81	94,53	93,51	0	-0,7	7	7	3,781	24	0	
23.02.2018	91,57	49,64	41,93	104,2	100,5	102,51	101,32	0	-0,82	7	7	4,219	24	0	
24.02.2018	96,33	52,15	44,18	105,16	101,08	103,21	101,87	0	-0,79	7	7	4,473	24	0	
25.02.2018	96,64	50,95	45,69	101,17	97,24	99,18	97,99	0	-0,75	7	7	4,45	24	0	
26.02.2018	96,26	48,3	47,96	87,9	84,48	86,01	85,05	0	-0,57	7	7	4,058	24	0	
27.02.2018	96,04	49,49	46,55	95,16	91,53	93,23	92,15	0	-0,62	7	7	4,266	24	0	
28.02.2018	96,79	51,82	44,97	105,42	101,32	103,36	102,03	0	-0,71	7	7	4,561	24	0	
01.03.2018	101,43	52,2	49,23	97,59	93,48	95,32	94,11	0	-0,63	7	7	4,614	24	0	
02.03.2018	98,01	46,98	51,03	79,3	76,16	77,4	76,6	0	-0,44	7	7	3,891	24	0	
03.03.2018	93,99	47,67	46,32	86,88	83,66	85,14	84,22	0	-0,56	7	7	3,88	24	0	
04.03.2018	91,74	47,54	44,2	93,07	89,78	91,42	90,46	0	-0,68	7	7	3,97	24	0	
05.03.2018	91,95	47,34	44,61	87,05	83,94	85,46	84,56	0	-0,62	7	7	3,748	24	0	
06.03.2018	90,12	46,14	43,98	80,22	77,47	78,81	78,02	0	-0,55	7	7	3,41	24	0	
07.03.2018	93,13	50,63	42,5	102,23	98,52	100,51	99,33	0	-0,81	7	7	4,194	24	0	
08.03.2018	96,08	48,91	47,17	89,48	86,05	87,66	86,72	0	-0,67	7	7	4,065	24	0	
09.03.2018	95,41	49,19	46,22	89,6	86,18	87,83	86,83	0	-0,65	7	7	3,988	24	0	
10.03.2018	94,72	48,59	46,13	90,98	87,57	89,21	88,23	0	-0,66	7	7	4,044	24	0	
11.03.2018	96,11	49,32	46,79	97,91	94,13	95,96	94,85	0	-0,72	7	7	4,41	24	0	
12.03.2018	96,46	51,64	44,82	103,55	99,51	101,62	100,35	0	-0,84	7	7	4,464	24	0	
13.03.2018	95,87	50,12	45,75	97,31	93,57	95,45	94,33	0	-0,76	7	7	4,285	24	0	
14.03.2018	92,64	48,35	44,29	88,98	85,74	87,38	86,38	0	-0,64	7	7	3,8	24	0	
15.03.2018	85,91	44,78	41,13	81,56	78,97	80,34	79,6	0	-0,63	7	7	3,248	24	0	
16.03.2018	85,51	45,02	40,49	81,7	79,12	80,5	79,71	0	-0,59	7	7	3,205	24	0	
17.03.2018	85	44,44	40,56	81,27	78,76	80,07	79,3	0	-0,54	7	7	3,19	24	0	
18.03.2018	84,86	44,02	40,84	79,06	76,61	77,87	77,15	0	-0,54	7	7	3,13	24	0	
19.03.2018	86,18	48,52	37,66	99,62	96,42	98,39	97,31	0	-0,89	7	7	3,635	24	0	
20.03.2018	86,75	47,14	39,61	89,67	86,77	88,41	87,49	0	-0,72	7	7	3,439	24	0	
21.03.2018	85,54	47,02	38,52	95,26	92,25	93,98	93,03	0	-0,78	7	7	3,555	24	0	
22.03.2018	82,81	45,16	37,65	87,25	84,65	86,11	85,29	0	-0,64	7	7	3,186	24	0	
23.03.2018	82,66	45,57	37,09	92,86	90,14	91,68	90,76	0	-0,62	7	7	3,343	24	0	
24.03.2018	82,9	46,43	36,47	96,94	94,05	95,78	94,85	0	-0,8	7	7	3,432	24	0	
25.03.2018	81,59	44,52	37,07	92,43	89,75	91,26	90,46	0	-0,71	7	7	3,325	24	0	
Итого:				3049,3	2941,78	2996,8	2964,15	0	-22,37			126,94	792	0	
Средние:	91,11	47,98	43,12							7	7				

Дата	V1	M1	V2	M2	V3	Mг	Qo	ВНР	ВОС
	м3	т	м3	т	м3	т	Гкал	ч	ч
20/02/1824:00	22822,59	22147,57	22505,92	22273,96	1,68	-126,39	784,59	8356	8
25/03/1824:00	25871,96	25089,35	25502,73	25238,11	1,68	-148,76	911,53	9148	8
Итого:	3049,37	2941,78	2996,81	2964,15	0	-22,37	126,94	792	0

нежилые

Дата	V1	M1	V2	M2	V3	Mг	Qo	ВНР	ВОС
	м3	т	м3	т	м3	т	Гкал	ч	ч
20/02/1824:00							84,31	13005	
25/03/1824:00							91,17	13797	
Итого:							6,86	792	


Представитель абонента  
Генеральный директор ООО УК "Ключевые люди"

Представитель теплоснабж. организации

Подпись \_\_\_\_\_ / Управляющая компания Ф.И.О.

Подпись \_\_\_\_\_ / О.А. Безбородова / Ф.И.О.

МП



ОТЧЕТ  
о суточных параметрах теплоснабжения  
21/02/18г.-25/03/18г.

Абонент:ООО УК "Ключевые люди"  
Адрес:40-летия Победы, 53 (ИТП-2)  
Тепловычислитель ВКТ-7 сет.№ 001  
Договорные расходы:  
М сет.воды=\_\_\_\_\_ т.сут Мгвс=\_\_\_\_\_ т.сут  
Тхв= 0.00°C

Договор №:5487  
Тип расходомера:ПРЭМ Ду 40  
Пределы измерений:  
G под max = 2.00 м3/ч G под min = 1.00 м3/ч  
G обр max = 2.00 м3/ч G обр min = 1.00 м3/ч  
G3 max = 2.00 м3/ч G3 min = 1.00 м3/ч

Заводской номер 00015990 ВВОД 1 СХЕМА ПОДКЛЮЧЕНИЯ 3 ВД 1 ФТ=0 ТЗ=1 КС=0xА8С9 ПО 2.7

Дата	t1 °C	t2 °C	dt °C	V1 м3	M1 т	V2 м3	M2 т	V3 м3	Mг т	P1 кг/см2	P2 кг/см2	Qo Гкал	ВНР ч	ВОС ч	НС
21.02.2018	87,04	45,16	41,88	88,3	85,43	85,94	85,13	0	0,3	7	7	3,579	24	0	
22.02.2018	87,65	46,75	40,9	92,81	89,76	90,3	89,4	0	0,36	7	7	3,674	24	0	
23.02.2018	91,01	48,52	42,49	101,47	97,89	98,58	97,49	0	0,4	7	7	4,162	24	0	
24.02.2018	95,73	51,71	44,02	104,06	100,06	101,09	99,85	0	0,21	7	7	4,411	24	0	
25.02.2018	96,11	50,17	45,94	101,1	97,21	98,2	97,05	0	0,16	7	7	4,476	24	0	
26.02.2018	95,64	47,8	47,84	84,4	81,18	81,88	81,01	0	0,17	7	7	3,887	24	0	
27.02.2018	95,46	48,7	46,76	91,9	88,39	89,18	88,2	0	0,19	7	7	4,138	24	0	
28.02.2018	96,26	51,42	44,84	103,2	99,19	100,22	99	0	0,19	7	7	4,453	24	0	
01.03.2018	100,79	51,79	49	95,38	91,4	92,37	91,22	0	0,18	7	7	4,487	24	0	
02.03.2018	97,37	45,58	51,79	76,82	73,76	74,35	73,62	0	0,14	7	7	3,825	24	0	
03.03.2018	93,39	45,53	47,86	83,7	80,63	81,2	80,39	0	0,24	7	7	3,862	24	0	
04.03.2018	91,17	45,92	45,25	91,01	87,83	88,4	87,5	0	0,33	7	7	3,977	24	0	
05.03.2018	91,36	46,91	44,45	84,63	81,64	82,26	81,4	0	0,24	7	7	3,633	24	0	
06.03.2018	89,47	44,35	45,12	76,45	73,85	74,33	73,67	0	0,18	7	7	3,332	24	0	
07.03.2018	92,6	48,9	43,7	101,89	98,21	99,08	97,99	0	0,22	7	7	4,296	24	0	
08.03.2018	95,45	47,6	47,85	86,6	83,32	83,98	83,06	0	0,26	7	7	3,992	24	0	
09.03.2018	94,82	48,5	46,32	87,54	84,23	84,99	84,02	0	0,21	7	7	3,908	24	0	
10.03.2018	94,13	48,21	45,92	89,49	86,15	86,91	85,96	0	0,19	7	7	3,958	24	0	
11.03.2018	95,55	48,28	47,27	95,94	92,26	93,06	92,02	0	0,24	7	7	4,364	24	0	
12.03.2018	95,96	51,31	44,65	102,86	98,91	99,91	98,67	0	0,24	7	7	4,425	24	0	
13.03.2018	95,32	50,09	45,23	95,87	92,21	93,1	92,02	0	0,19	7	7	4,176	24	0	
14.03.2018	92,23	47,71	44,52	86,96	83,83	84,54	83,65	0	0,18	7	7	3,734	24	0	
15.03.2018	85,26	43,35	41,91	75,46	73,11	73,48	72,82	0	0,29	7	7	3,065	24	0	
16.03.2018	84,92	43,38	41,54	78,32	75,88	76,24	75,58	0	0,3	7	7	3,154	24	0	
17.03.2018	84,37	42,61	41,76	76,03	73,69	74,01	73,37	0	0,32	7	7	3,076	24	0	
18.03.2018	84,25	41,48	42,77	74,97	72,71	72,95	72,37	0	0,34	7	7	3,108	24	0	
19.03.2018	85,66	47,44	38,22	97,65	94,57	95,17	94,14	0	0,43	7	7	3,615	24	0	
20.03.2018	86,15	45,15	41	84,28	81,58	81,99	81,19	0	0,39	7	7	3,347	24	0	
21.03.2018	85,14	46,69	38,45	90,87	88,05	88,58	87,69	0	0,36	7	7	3,385	24	0	
22.03.2018	82,22	43,46	38,76	81,57	79,16	79,5	78,77	0	0,39	7	7	3,068	24	0	
23.03.2018	82,1	44,09	38,01	86,82	84,3	84,65	83,89	0	0,41	7	7	3,204	24	0	
24.03.2018	82,4	45,43	36,97	91,34	88,65	89,11	88,22	0	0,43	7	7	3,278	24	0	
25.03.2018	81,04	43,13	37,91	85,59	83,14	83,46	82,72	0	0,42	7	7	3,153	24	0	
<b>Средние:</b>	<b>90,54</b>	<b>46,88</b>	<b>43,66</b>							<b>7</b>	<b>7</b>				

Сбой времени наработки

Дата	V1 м3	M1 т	V2 м3	M2 т	V3 м3	Mг т	Qo Гкал	ВНР ч	ВОС ч
20/02/1824:00	1280,38	1236,26	1235,55	1222,79	0,04	13,47	53,40	324	1
25/03/1824:00	4173,57	4028,05	4047,85	4005,67	0,04	22,38	175,55	1116	1
<b>Итого:</b>	<b>2893,19</b>	<b>2791,79</b>	<b>2812,3</b>	<b>2782,88</b>	<b>0</b>	<b>8,91</b>	<b>122,15</b>	<b>792</b>	<b>0</b>

нежилые

Дата	V1 м3	M1 т	V2 м3	M2 т	V3 м3	Mг т	Qo Гкал	ВНР ч	ВОС ч
08.02.2018							6,33	530	
20.02.2018							14,45	1322	
<b>Итого:</b>							<b>8,12</b>	<b>792</b>	

Представитель абонента  
Генеральный директор ООО УК "Ключевые люди"

Представитель теплоснабж.организации

\_\_\_\_\_  
Подпись А.Н. Клименко/  
Ф.И.О.

\_\_\_\_\_  
Подпись /О.А. Безбородова/  
Ф.И.О.

МП



ОТЧЕТ  
о суточных параметрах теплоснабжения  
21/02/18г.-25/03/18г.

Абонент:ООО УК "Ключевые люди"  
Адрес:40-летия Победы, 57 (ИТП-1)  
Тепловычислитель ВКТ-7 сет.N 001  
Договорные расходы:  
М сет.воды=\_\_\_\_\_т.сут Мгвс=\_\_\_\_\_т.сут  
Тхв= 0.00°C

Договор N:5487  
Тип расходомера:ПРЭМ Ду 40  
Пределы измерений:  
G под max = 2.00 м3/ч G под min = 1.00 м3/ч  
G обр max = 2.00 м3/ч G обр min = 1.00 м3/ч  
G3 max = 2.00 м3/ч G3 min = 1.00 м3/ч

Заводской номер 00196485 ВВОД 1 СХЕМА ПОДКЛЮЧЕНИЯ 3 ВД 1 ФТ=0 ТЗ=1 КС=0хФА23 ПО 2.7

Дата	t1	t2	dt	V1	M1	V2	M2	V3	Mг	P1	P2	Qo	ВНР	ВОС	НС
	°C	°C	°C	м3	т	м3	т	м3	т	кг/см2	кг/см2	Гкал	ч	ч	
21.02.2018	87,79	45,66	42,13	88,31	85,38	84,35	83,56	0	1,82	7	7	3,598	24	0	
22.02.2018	88,32	46,86	41,46	91,74	88,7	87,67	86,78	0	1,92	7	7	3,678	24	0	
23.02.2018	91,75	49,25	42,5	99,82	96,28	95,13	94,03	0	2,25	7	7	4,095	24	0	
24.02.2018	96,5	51,68	44,82	102,17	98,18	97,05	95,86	0	2,32	7	7	4,406	24	0	
25.02.2018	96,82	50,8	46,02	102,32	98,34	96,93	95,76	0	2,58	7	7	4,532	24	0	
26.02.2018	96,49	48,4	48,09	87,84	84,43	83,04	82,14	0	2,29	7	7	4,064	24	0	
27.02.2018	96,21	49,12	47,09	92,71	89,15	87,91	86,95	0	2,2	7	7	4,199	24	0	
28.02.2018	96,96	51,72	45,24	104,12	100,07	98,85	97,65	0	2,42	7	7	4,531	24	0	
01.03.2018	101,71	52,91	48,8	96,57	92,47	91,05	89,88	0	2,59	7	7	4,525	24	0	
02.03.2018	98,18	46,81	51,37	80,01	76,79	75,44	74,65	0	2,14	7	7	3,95	24	0	
03.03.2018	94,15	46,68	47,47	82,14	79,08	77,98	77,16	0	1,92	7	7	3,758	24	0	
04.03.2018	91,9	47,08	44,82	91,78	88,51	87,27	86,36	0	2,15	7	7	3,971	24	0	
05.03.2018	92,13	47,13	45	85,73	82,66	81,52	80,66	0	2	7	7	3,723	24	0	
06.03.2018	90,36	45,1	45,26	78,57	75,83	74,81	74,1	0	1,73	7	7	3,431	24	0	
07.03.2018	93,38	50,17	43,21	102,12	98,39	97,04	95,91	0	2,48	7	7	4,255	24	0	
08.03.2018	96,27	48,1	48,17	85,02	81,75	80,36	79,51	0	2,24	7	7	3,944	24	0	
09.03.2018	95,59	48,44	47,15	86,02	82,73	81,67	80,78	0	1,95	7	7	3,907	24	0	
10.03.2018	94,92	48,48	46,44	88,39	85,07	83,82	82,92	0	2,15	7	7	3,956	24	0	
11.03.2018	96,28	49,88	46,4	97,47	93,7	91,81	90,76	0	2,94	7	7	4,355	24	0	
12.03.2018	96,62	51,09	45,53	100,54	96,63	95,1	93,94	0	2,69	7	7	4,406	24	0	
13.03.2018	96	49,73	46,27	92,01	88,47	87,11	86,09	0	2,38	7	7	4,1	24	0	
14.03.2018	92,71	47,82	44,89	87,47	84,31	83,11	82,21	0	2,1	7	7	3,786	24	0	
15.03.2018	86,04	42,41	43,63	73,3	70,99	70,02	69,43	0	1,56	7	7	3,096	24	0	
16.03.2018	85,69	43,11	42,58	77,58	75,15	74,13	73,5	0	1,65	7	7	3,199	24	0	
17.03.2018	85,15	42,84	42,31	75,74	73,35	72,41	71,78	0	1,57	7	7	3,103	24	0	
18.03.2018	85,05	43,19	41,86	78,76	76,28	75,32	74,65	0	1,63	7	7	3,193	24	0	
19.03.2018	86,35	47,63	38,72	97,73	94,6	93,46	92,47	0	2,13	7	7	3,662	24	0	
20.03.2018	86,9	45,76	41,14	87,83	84,99	83,91	83,08	0	1,91	7	7	3,497	24	0	
21.03.2018	85,64	45,9	39,74	90,16	87,33	86,29	85,47	0	1,86	7	7	3,472	24	0	
22.03.2018	82,95	43,81	39,14	81,8	79,36	78,36	77,7	0	1,66	7	7	3,107	24	0	
23.03.2018	82,78	44,19	38,59	86,91	84,35	83,29	82,53	0	1,82	7	7	3,255	24	0	
24.03.2018	83,01	45,12	37,89	91,09	88,4	87,3	86,42	0	1,98	7	7	3,351	24	0	
25.03.2018	81,69	43,18	38,51	86,35	83,85	82,87	82,11	0	1,74	7	7	3,227	24	0	
<b>Итого:</b>				<b>2950,1</b>	<b>2845,57</b>	<b>2806,3</b>	<b>2776,8</b>	<b>0</b>	<b>68,77</b>			<b>125,33</b>	<b>792</b>	<b>0</b>	
<b>Средние:</b>	<b>91,28</b>	<b>47,27</b>	<b>44</b>							<b>7</b>	<b>7</b>				

Дата	V1	M1	V2	M2	V3	Mг	Qo	ВНР	ВОС
	м3	т	м3	т	м3	т	Гкал	ч	ч
20/02/1824:00	18335,02	17791,9	17582,78	17396,83	1,22	395,07	621,47	7179	10
25/03/1824:00	21285,14	20637,47	20389,16	20173,63	1,22	463,84	746,80	7971	10
<b>Итого:</b>	<b>2950,12</b>	<b>2845,57</b>	<b>2806,38</b>	<b>2776,8</b>	<b>0</b>	<b>68,77</b>	<b>125,33</b>	<b>792</b>	<b>0</b>

Представитель абонента  
Генеральный директор ООО УК "Ключевые люди"

Представитель теплоснабж.организации

/ \_\_\_\_\_ А.Н. Клименко/

Подпись \_\_\_\_\_

МП



/ \_\_\_\_\_ /О.А. Безбородова/  
Подпись \_\_\_\_\_ Ф.И.О.

**ОТЧЕТ**  
о суточных параметрах теплоснабжения  
21/02/18г.-25/03/18г.

Абонент:000 УК "Ключевые люди"

Договор N:5487

Адрес:40-летия Победы, 57 (ИТП-2)

Тип расходомера:ПРЭМ Ду 40

Тепловычислитель ВКТ-7 сет.N 001

Пределы измерений:

Договорные расходы:

G под max = 2.00 м3/ч G под min = 1.00 м3/ч

M сет.воды=\_\_\_\_\_ т.сут Mгвс=\_\_\_\_\_ т.сут

G обр max = 2.00 м3/ч G обр min = 1.00 м3/ч

Tхв= 0.00°C

G3 max = 2.00 м3/ч G3 min = 1.00 м3/ч

Заводской номер 00196478

ВВОД 1

СХЕМА ПОДКЛЮЧЕНИЯ 3

БД 1

ФТ=0

ТЗ=1

КС=0x0936

ПО 2.7

Дата	t1	t2	dt	V1	M1	V2	M2	V3	Mг	P1	P2	Qo	ВНР	ВОС	НС
	°C	°C	°C	м3	т	м3	т	м3	т	кг/см2	кг/см2	Гкал	ч	ч	
21.02.2018	87,56	45,26	42,3	134,38	129,98	128,11	126,87	1,59	3,11	7	7	5,501	24	0	
22.02.2018	88,11	46,43	41,68	139,21	134,59	132,75	131,38	1,34	3,21	7	7	5,614	24	0	
23.02.2018	91,45	47,79	43,66	151,86	146,48	144,62	143,1	1,61	3,38	7	7	6,4	24	0	
24.02.2018	96,2	50,76	45,44	154,26	148,29	146,59	144,76	1,41	3,53	7	7	6,747	24	0	
25.02.2018	96,56	48,37	48,19	149,39	143,59	141,73	140,17	2,04	3,42	7	7	6,931	24	0	
26.02.2018	96,25	47,04	49,21	129,53	124,52	122,69	121,36	1,38	3,16	7	7	6,136	24	0	
27.02.2018	95,98	48,02	47,96	140,33	134,94	133,11	131,67	1,38	3,27	7	7	6,479	24	0	
28.02.2018	96,69	50,1	46,59	154,93	148,88	147,15	145,4	1,43	3,48	7	7	6,945	24	0	
01.03.2018	101,35	50,51	50,84	139,93	134,01	132,29	130,69	1,48	3,32	7	7	6,828	24	0	
02.03.2018	98,05	46,27	51,78	113,9	109,35	107,55	106,47	1,29	2,88	7	7	5,664	24	0	
03.03.2018	93,95	46,36	47,59	124,49	119,88	118,04	116,85	1,45	3,03	7	7	5,71	24	0	
04.03.2018	91,68	45,86	45,82	137,59	132,69	130,8	129,52	1,87	3,17	7	7	6,085	24	0	
05.03.2018	91,91	46,96	44,95	128,83	124,25	122,43	121,16	1,34	3,09	7	7	5,59	24	0	
06.03.2018	90,14	44,88	45,26	117,55	113,49	111,65	110,6	1,43	2,89	7	7	5,137	24	0	
07.03.2018	93,03	49,06	43,97	147,74	142,35	140,58	139	1,26	3,35	7	7	6,264	24	0	
08.03.2018	96,05	47,64	48,41	128,45	123,48	121,73	120,44	1,34	3,04	7	7	5,984	24	0	
09.03.2018	95,38	48,77	46,61	128,91	124,01	122,32	120,97	1,12	3,04	7	7	5,785	24	0	
10.03.2018	94,69	47,93	46,76	134,19	129,14	127,39	126,02	1,32	3,12	7	7	6,045	24	0	
11.03.2018	96,05	48,12	47,93	143,47	137,95	136,15	134,65	1,71	3,3	7	7	6,621	24	0	
12.03.2018	96,38	50,85	45,53	149,77	143,97	142,35	140,65	1,32	3,32	7	7	6,561	24	0	
13.03.2018	95,78	49,22	46,56	137,75	132,49	130,82	129,34	1,32	3,15	7	7	6,175	24	0	
14.03.2018	92,61	47,81	44,8	127,54	122,96	121,21	119,9	1,44	3,06	7	7	5,514	24	0	
15.03.2018	85,88	44,56	41,32	113,5	109,89	108,04	107,03	1,39	2,86	7	7	4,542	24	0	
16.03.2018	85,51	45,03	40,48	120,1	116,34	114,44	113,35	1,38	2,99	7	7	4,708	24	0	
17.03.2018	84,97	44,88	40,09	113,99	110,45	108,57	107,55	1,36	2,9	7	7	4,43	24	0	
18.03.2018	84,86	44,1	40,76	118,19	114,49	112,57	111,54	1,85	2,95	7	7	4,667	24	0	
19.03.2018	86,11	46,88	39,23	144,71	140,12	138,19	136,75	1,43	3,37	7	7	5,497	24	0	
20.03.2018	86,69	46,41	40,28	132,23	127,94	126,09	124,83	1,3	3,11	7	7	5,155	24	0	
21.03.2018	85,5	47,17	38,33	135,46	131,18	129,33	127,99	1,22	3,19	7	7	5,03	24	0	
22.03.2018	82,77	44,77	38	127,93	124,13	122,15	121,02	1,43	3,11	7	7	4,716	24	0	
23.03.2018	82,58	44,5	38,08	133,52	129,57	127,53	126,34	1,48	3,23	7	7	4,932	24	0	
24.03.2018	82,81	45,85	36,96	138,64	134,54	132,54	131,25	1,55	3,29	7	7	4,974	24	0	
25.03.2018	81,52	43,78	37,74	132,48	128,66	126,56	125,45	1,93	3,21	7	7	4,851	24	0	
<b>Итого:</b>				<b>4424,7</b>	<b>4268,6</b>	<b>4208</b>	<b>4164,07</b>	<b>48,19</b>	<b>104,53</b>			<b>188,22</b>	<b>792</b>	<b>0</b>	
<b>Средние:</b>	<b>91,06</b>	<b>47,02</b>	<b>44,03</b>							<b>7</b>	<b>7</b>				

Дата	V1	M1	V2	M2	V3	Mг	Qo	ВНР	ВОС
	м3	т	м3	т	м3	т	Гкал	ч	ч
20/02/1824:00	24119,92	23375,61	23073,12	22839,08	300,05	536,53	879,26	5308	9
25/03/1824:00	28544,67	27644,21	27281,19	27003,15	348,24	641,06	1067,48	6100	9
<b>Итого:</b>	<b>4424,75</b>	<b>4268,6</b>	<b>4208,07</b>	<b>4164,07</b>	<b>48,19</b>	<b>104,53</b>	<b>188,22</b>	<b>792</b>	<b>0</b>

Представитель абонента  
Генеральный директор ООО УК "Ключевые люди"

Представитель теплоснабж.организации

И. А. Неклименко /  
Подпись \_\_\_\_\_ Ф.И.О.

И. О. А. Безбородова /  
Подпись \_\_\_\_\_ Ф.И.О.





ОТЧЕТ  
о суточных параметрах теплоснабжения  
21/02/18г.-25/03/18г.

Абонент:ООО УК "Ключевые люди"  
Адрес:40-летия Победы, 61 (ИТП-1)  
Тепловычислитель ВКТ-7 сет.№ 001  
Договорные расходы:  
М сет.воды=\_\_\_\_\_т.сут Мгвс=\_\_\_\_\_т.сут  
Тхв= 0.00°С

Договор №:5487  
Тип расходомера:ПРЭМ Ду 40  
Пределы измерений:  
G под max = 2.00 м3/ч G под min = 1.00 м3/ч  
G обр max = 2.00 м3/ч G обр min = 1.00 м3/ч  
G3 max = 2.00 м3/ч G3 min = 1.00 м3/ч

Заводской номер 00207894 ВВОД 1 СХЕМА ПОДКЛЮЧЕНИЯ 3 ВД 1 ФТ=0 ТЗ=1 КС=0x4458 ПО 2.7

Дата	t1	t2	dt	V1	M1	V2	M2	V3	Mг	P1	P2	Qo	ВНР	ВОС	НС
	°С	°С	°С	м3	т	м3	т	м3	т	кг/см2	кг/см2	Гкал	ч	ч	
21.02.2018	87,56	43,31	44,25	133,88	129,49	126,47	125,37	0	4,12	7	7	5,728	24	0	
22.02.2018	88,13	44,3	43,83	138,62	134,02	131	129,8	0	4,22	7	7	5,875	24	0	
23.02.2018	91,5	46,41	45,09	149,67	144,36	141,19	139,75	0	4,61	7	7	6,514	24	0	
24.02.2018	96,29	48,68	47,61	151,43	145,56	142,35	140,75	0	4,81	7	7	6,94	24	0	
25.02.2018	96,6	47,31	49,29	151,19	145,31	142,09	140,6	0	4,71	7	7	7,172	24	0	
26.02.2018	96,27	45,86	50,41	131,39	126,31	123,61	122,41	0	3,9	7	7	6,375	24	0	
27.02.2018	96	45,69	50,31	137,34	132,07	129,19	127,92	0	4,15	7	7	6,649	24	0	
28.02.2018	96,73	46,99	49,74	151,28	145,37	142,32	140,84	0	4,53	7	7	7,239	24	0	
01.03.2018	101,43	48,33	53,1	142,19	136,2	133,24	131,76	0	4,44	7	7	7,247	24	0	
02.03.2018	98,08	45,68	52,4	118,88	114,13	111,77	110,68	0	3,45	7	7	5,987	24	0	
03.03.2018	94,02	44,97	49,05	129,41	124,59	122,15	121,02	0	3,57	7	7	6,115	24	0	
04.03.2018	91,72	44,13	47,59	139,93	134,95	132,09	130,89	0	4,06	7	7	6,426	24	0	
05.03.2018	91,94	45,43	46,51	130,51	125,84	123,28	122,07	0	3,77	7	7	5,856	24	0	
06.03.2018	90,17	43,8	46,37	119,81	115,67	113,32	112,3	0	3,37	7	7	5,363	24	0	
07.03.2018	93,08	47,11	45,97	148,59	143,17	140,45	139	0	4,17	7	7	6,589	24	0	
08.03.2018	96,07	45,58	50,49	129,88	124,88	122,39	121,21	0	3,67	7	7	6,311	24	0	
09.03.2018	95,4	46,06	49,34	132,83	127,77	125,35	124,12	0	3,65	7	7	6,31	24	0	
10.03.2018	94,73	45,93	48,8	138,15	132,94	130,57	129,29	0	3,65	7	7	6,492	24	0	
11.03.2018	96,09	45,73	50,36	146,55	140,91	138,31	136,93	0	3,98	7	7	7,101	24	0	
12.03.2018	96,43	49,03	47,4	151,99	146,1	143,79	142,18	0	3,92	7	7	6,934	24	0	
13.03.2018	95,85	48,22	47,63	142,14	136,67	134,67	133,2	0	3,47	7	7	6,517	24	0	
14.03.2018	92,59	46,79	45,8	133,88	129,04	127,08	125,75	0	3,29	7	7	5,913	24	0	
15.03.2018	85,92	42,22	43,7	119,4	115,63	113,52	112,55	0	3,08	7	7	5,051	24	0	
16.03.2018	85,54	42,91	42,63	122,34	118,5	116,26	115,24	0	3,26	7	7	5,052	24	0	
17.03.2018	85	42,4	42,6	120,3	116,54	114,28	113,29	0	3,25	7	7	4,964	24	0	
18.03.2018	84,87	41,88	42,99	118	114,34	112,09	111,14	0	3,2	7	7	4,914	24	0	
19.03.2018	86,14	45,4	40,74	146,92	142,27	139,78	138,42	0	3,85	7	7	5,796	24	0	
20.03.2018	86,71	43,98	42,73	131,51	127,26	125,07	123,95	0	3,31	7	7	5,437	24	0	
21.03.2018	85,49	44,45	41,04	139,6	135,2	132,96	131,74	0	3,46	7	7	5,547	24	0	
22.03.2018	82,82	42,98	39,84	132,41	128,49	126,24	125,16	0	3,33	7	7	5,117	24	0	
23.03.2018	82,62	43,44	39,18	136,17	132,15	130	128,83	0	3,32	7	7	5,178	24	0	
24.03.2018	82,84	44,33	38,51	144,1	139,82	137,57	136,32	0	3,5	7	7	5,383	24	0	
25.03.2018	81,56	42,82	38,74	138,19	134,2	131,97	130,83	0	3,37	7	7	5,195	24	0	
<b>Итого:</b>				<b>4498,4</b>	<b>4339,75</b>	<b>4256,4</b>	<b>4215,31</b>	<b>0</b>	<b>124,44</b>			<b>199,28</b>	<b>792</b>	<b>0</b>	
<b>Средние:</b>	<b>91,09</b>	<b>45,21</b>	<b>45,88</b>							<b>7</b>	<b>7</b>				


Дата	V1	M1	V2	M2	V3	Mг	Qo	ВНР	ВОС
	м3	т	м3	т	м3	т	Гкал	ч	ч
20/02/1824:00	30560,99	29676,6	29199,8	28899,41	0,68	777,19	1016,63	7166	24
25/03/1824:00	35059,47	34016,35	33456,22	33114,72	0,68	901,63	1215,91	7958	24
<b>Итого:</b>	<b>4498,48</b>	<b>4339,75</b>	<b>4256,42</b>	<b>4215,31</b>	<b>0</b>	<b>124,44</b>	<b>199,28</b>	<b>792</b>	<b>0</b>

Представитель абонента  
Генеральный директор ООО УК "Ключевые люди"

Представитель теплоснабж.организации

И. А.Н. Клименко/  
Ф.И.О.

И. О.А. Безбородова/  
Ф.И.О.



ОТЧЕТ  
о суточных параметрах теплоснабжения  
21/02/18г.-25/03/18г.

Абонент:ООО УК "Ключевые люди"

Договор N:5487

Адрес:40-летия Победы, 61 (ИТП-2)

Тип расходомера:ПРЭМ Ду 40

Тепловычислитель ВКТ-7 сет.N 001

Пределы измерений:

Договорные расходы:

G под max = 2.00 м3/ч G под min = 1.00 м3/ч

M сет.воды=\_\_\_\_\_ т.сут Mгвс=\_\_\_\_\_ т.сут

G обр max = 2.00 м3/ч G обр min = 1.00 м3/ч

Тхв= 0.00°С

G3 max = 2.00 м3/ч G3 min = 1.00 м3/ч

Заводской номер 00193664

ВВОД 1

СХЕМА ПОДКЛЮЧЕНИЯ 3

ВД 1

ФТ=0

ТЗ=1

КС=0x70AA

ПО 2.7

Дата	t1	t2	dt	V1	M1	V2	M2	V3	Mг	P1	P2	Qo	ВНР	ВОС	НС
	°С	°С	°С	м3	т	м3	т	м3	т	кг/см2	кг/см2	Гкал	ч	ч	
21.02.2018	86,43	43,32	43,11	84,44	81,72	80,15	79,43	0	2,29	7	7	3,522	24	0	
22.02.2018	87	44,55	42,45	84,69	81,97	80,38	79,6	0	2,37	7	7	3,48	24	0	
23.02.2018	90,32	45,88	44,44	92,65	89,43	87,8	86,9	0	2,53	7	7	3,975	24	0	
24.02.2018	94,89	46,93	47,96	88,19	84,85	83,34	82,49	0	2,36	7	7	4,071	24	0	
25.02.2018	95,33	45,44	49,89	87,72	84,39	82,84	82,05	0	2,34	7	7	4,214	24	0	
26.02.2018	94,92	44,04	50,88	78,46	75,53	74,08	73,37	0	2,16	7	7	3,845	24	0	
27.02.2018	94,7	44,34	50,36	85,4	82,19	80,66	79,9	0	2,29	7	7	4,139	24	0	
28.02.2018	95,64	48,43	47,21	99,41	95,61	94,02	93	0	2,61	7	7	4,518	24	0	
01.03.2018	100,03	48,28	51,75	90,55	86,79	85,35	84,41	0	2,38	7	7	4,5	24	0	
02.03.2018	96,67	43,01	53,66	69,5	66,79	65,55	64,98	0	1,81	7	7	3,588	24	0	
03.03.2018	92,52	42,57	49,95	75,61	72,86	71,48	70,86	0	2	7	7	3,643	24	0	
04.03.2018	90,6	45,27	45,33	90,32	87,16	85,61	84,76	0	2,4	7	7	3,952	24	0	
05.03.2018	90,79	44,72	46,07	83,81	80,86	79,46	78,7	0	2,16	7	7	3,728	24	0	
06.03.2018	88,9	42,59	46,31	76,41	73,86	72,5	71,9	0	1,96	7	7	3,421	24	0	
07.03.2018	91,92	47,82	44,1	95,73	92,29	90,87	89,91	0	2,38	7	7	4,073	24	0	
08.03.2018	94,52	43,63	50,89	72,94	70,18	68,97	68,37	0	1,81	7	7	3,574	24	0	
09.03.2018	94,09	45,54	48,55	79,32	76,38	75,1	74,37	0	2,01	7	7	3,713	24	0	
10.03.2018	93,42	43,97	49,45	79,44	76,53	75,2	74,51	0	2,02	7	7	3,785	24	0	
11.03.2018	94,72	43,09	51,63	77,95	75,04	73,67	73,01	0	2,03	7	7	3,878	24	0	
12.03.2018	95,3	48,23	47,07	93,05	89,52	88,1	87,14	0	2,38	7	7	4,22	24	0	
13.03.2018	94,64	47,27	47,37	89,42	86,08	84,67	83,76	0	2,32	7	7	4,084	24	0	
14.03.2018	91,56	45,69	45,87	83,87	80,9	79,6	78,82	0	2,08	7	7	3,713	24	0	
15.03.2018	84,79	43,07	41,72	78,79	76,39	75,11	74,44	0	1,95	7	7	3,186	24	0	
16.03.2018	84,47	43,98	40,49	81,14	78,64	77,35	76,65	0	1,99	7	7	3,183	24	0	
17.03.2018	83,91	42,86	41,05	79,14	76,7	75,42	74,76	0	1,94	7	7	3,146	24	0	
18.03.2018	83,83	41,19	42,64	79,76	77,34	75,92	75,33	0	2,01	7	7	3,298	24	0	
19.03.2018	85,15	45,78	39,37	95,07	92,1	90,54	89,65	0	2,45	7	7	3,626	24	0	
20.03.2018	85,57	43,95	41,62	82,66	80,06	78,63	77,89	0	2,17	7	7	3,335	24	0	
21.03.2018	84,51	44,77	39,74	90,76	87,97	86,41	85,55	0	2,42	7	7	3,495	24	0	
22.03.2018	81,8	43,7	38,1	86,7	84,2	82,65	81,9	0	2,3	7	7	3,206	24	0	
23.03.2018	81,62	43,71	37,91	86,5	83,98	82,47	81,73	0	2,25	7	7	3,182	24	0	
24.03.2018	81,85	42,86	38,99	88,15	85,57	84	83,25	0	2,32	7	7	3,332	24	0	
25.03.2018	80,59	42,07	38,52	88,56	86,05	84,42	83,73	0	2,32	7	7	3,314	24	0	
<b>Средние:</b>	<b>89,9</b>	<b>44,62</b>	<b>45,28</b>							<b>7</b>	<b>7</b>				

Сбой времени наработки

Дата	V1	M1	V2	M2	V3	Mг	Qo	ВНР	ВОС
	м3	т	м3	т	м3	т	Гкал	ч	ч
20/02/1824:00	626,93	606,07	594,64	588,91	0	17,16	26,18	183	0
25/03/1824:00	3481,18	3362,05	3301,98	3270,51	0	91,54	150,736	975	0
<b>Итого:</b>	<b>2854,25</b>	<b>2755,98</b>	<b>2707,34</b>	<b>2681,6</b>	<b>0</b>	<b>74,38</b>	<b>124,556</b>	<b>792</b>	<b>0</b>

Представитель абонента  
Генеральный директор ООО УК "Ключевые люди"

Представитель теплоснабж. организации



*[Signature]*  
/О.А. Безбородова/  
Ф.И.О.

с

о суточных параметрах теплоснабжения  
21/02/18г.-25/03/18г.

Абонент:ООО УК "Ключевые люди"  
Адрес:40-летия Победы, 61 (ИТП-3)  
Тепловычислитель ВКТ-7 сет.№ 001  
Договорные расходы:  
М сет.воды=\_\_\_\_\_ т.сут Мгвс=\_\_\_\_\_ т.сут  
Тхв= 0.00°С

Договор №:5487  
Тип расходомера:ПРЭМ Ду 40  
Пределы измерений:  
G под max = 2.00 м3/ч G под min = 1.00 м3/ч  
G обр max = 2.00 м3/ч G обр min = 1.00 м3/ч  
G3 max = 2.00 м3/ч G3 min = 1.00 м3/ч

Заводской номер 00190929 ВВОД 1 СХЕМА ПОДКЛЮЧЕНИЯ 3 ВД 1 ФТ=0 ТЗ=1 КС=0x48DA ПО 2.7

Дата	t1	t2	dt	V1	M1	V2	M2	V3	Mг	P1	P2	Qo	ВНР	ВОС	НС
	°С	°С	°С	м3	т	м3	т	м3	т	кг/см2	кг/см2	Гкал	ч	ч	
21.02.2018	87,14	43,83	43,31	87,38	84,56	87,86	87,06	0	-2,5	7	7	3,662	24	0	
22.02.2018	87,78	45,61	42,17	92,73	89,68	93,61	92,71	0	-3,03	7	7	3,783	24	0	
23.02.2018	91,1	48,5	42,6	104,33	100,66	105,15	104	0	-3,34	7	7	4,291	24	0	
24.02.2018	95,8	52,13	43,67	107,77	103,63	108,47	107,1	0	-3,47	7	7	4,536	24	0	
25.02.2018	96,21	50,31	45,9	100,5	96,62	100,65	99,47	0	-2,85	7	7	4,443	24	0	
26.02.2018	95,7	45,55	50,15	85,08	81,83	85,14	84,32	0	-2,49	7	7	4,11	24	0	
27.02.2018	95,51	47,07	48,44	90	86,57	90,38	89,43	0	-2,86	7	7	4,197	24	0	
28.02.2018	96,4	50,84	45,56	108,3	104,1	108,34	107,04	0	-2,94	7	7	4,751	24	0	
01.03.2018	100,71	50,42	50,29	97,02	92,95	97,5	96,29	0	-3,34	7	7	4,689	24	0	
02.03.2018	97,38	43,7	53,68	73,9	70,98	74	73,33	0	-2,35	7	7	3,814	24	0	
03.03.2018	93,44	44,93	48,51	81,88	78,88	81,65	80,9	0	-2,02	7	7	3,829	24	0	
04.03.2018	91,35	45,19	46,16	92,82	89,54	93,43	92,51	0	-2,97	7	7	4,138	24	0	
05.03.2018	91,48	44,18	47,3	83,67	80,7	83,89	83,1	0	-2,4	7	7	3,823	24	0	
06.03.2018	89,59	42,4	47,19	78,12	75,47	78,69	78,02	0	-2,55	7	7	3,563	24	0	
07.03.2018	92,61	49,34	43,27	102,19	98,5	103	101,82	0	-3,32	7	7	4,267	24	0	
08.03.2018	95,52	46,37	49,15	87,55	84,22	88,19	87,29	0	-3,07	7	7	4,148	24	0	
09.03.2018	94,92	47,48	47,44	87,51	84,21	88,05	87,12	0	-2,91	7	7	4,001	24	0	
10.03.2018	94,19	46,23	47,96	90,57	87,19	91,21	90,29	0	-3,1	7	7	4,185	24	0	
11.03.2018	95,62	48,12	47,5	98,54	94,76	99,48	98,39	0	-3,63	7	7	4,509	24	0	
12.03.2018	96,11	51,17	44,94	104,92	100,88	105,64	104,34	0	-3,46	7	7	4,543	24	0	
13.03.2018	95,47	48,77	46,7	95,87	92,23	96,59	95,52	0	-3,29	7	7	4,313	24	0	
14.03.2018	92,43	47,59	44,84	89,12	85,89	90,24	89,28	0	-3,39	7	7	3,857	24	0	
15.03.2018	85,48	41,74	43,74	78,71	76,27	79,49	78,87	0	-2,6	7	7	3,337	24	0	
16.03.2018	85,18	43,77	41,41	83,99	81,37	85,14	84,39	0	-3,02	7	7	3,371	24	0	
17.03.2018	84,59	42,09	42,5	81,36	78,86	82,3	81,57	0	-2,71	7	7	3,352	24	0	
18.03.2018	84,49	41,7	42,79	80	77,54	80,84	80,2	0	-2,66	7	7	3,317	24	0	
19.03.2018	85,79	47,28	38,51	101,67	98,47	103,04	101,95	0	-3,48	7	7	3,794	24	0	
20.03.2018	86,33	44,44	41,89	86,94	84,15	88,08	87,23	0	-3,08	7	7	3,527	24	0	
21.03.2018	85,43	46,07	39,36	94,68	91,71	95,69	94,72	0	-3,01	7	7	3,611	24	0	
22.03.2018	82,5	43,35	39,15	87,64	85,04	88,52	87,77	0	-2,73	7	7	3,329	24	0	
23.03.2018	82,3	44,22	38,08	88,72	86,11	90,01	89,18	0	-3,07	7	7	3,276	24	0	
24.03.2018	82,64	45,08	37,56	97,71	94,83	98,92	97,93	0	-3,1	7	7	3,564	24	0	
25.03.2018	81,32	42,99	38,33	89,85	87,26	90,86	90,08	0	-2,82	7	7	3,344	24	0	
Итого:				3011	2905,66	3034	3003,22	0	-97,56			129,27	792	0	
Средние:	90,68	46,13	44,54							7	7				

Дата	V1	M1	V2	M2	V3	Mг	Qo	ВНР	ВОС
	м3	т	м3	т	м3	т	Гкал	ч	ч
20/02/1824:00	19120,86	18566,19	19520,92	19324,55	0,58	-758,36	653,41	7186	6
25/03/1824:00	22131,9	21471,85	22554,97	22327,77	0,58	-855,92	782,68	7978	6
Итого:	3011,04	2905,66	3034,05	3003,22	0	-97,56	129,27	792	0

Представитель абонента  
Генеральный директор ООО УК "Ключевые люди"  
/ А.Н. Клименко/  
Подпись \_\_\_\_\_ Ф.И.О.

Представитель теплоснабж. организации  
/О.А. Безбородова/  
Подпись \_\_\_\_\_ Ф.И.О.



ОТЧЕТ  
о суточных параметрах теплоснабжения  
21/02/18г.-25/03/18г.

Абонент: ООО "УК "Домоуправ" Договор N: 8848  
 Адрес: Наркома Малышева, 3 (ИТП-1) Тип расходомера: \_\_\_\_\_  
 Тепловычислитель ВКТ-7 сет. N 001 Пределы измерений:  
 Договорные расходы: G под max = 2.00 м3/ч G под min = 1.00 м3/ч  
 M сет. воды= \_\_\_\_\_ т.сут Mгвс= \_\_\_\_\_ т.сут G обр max = 2.00 м3/ч G обр min = 1.00 м3/ч  
 Тхв= 5.00°C G3 max = 2.00 м3/ч G3 min = 1.00 м3/ч

Заводской номер 00248264 ВВОД 1 СХЕМА ПОДКЛЮЧЕНИЯ 3 БД 1 ФТ=0 ТЗ=1 КС=0х7031 ПО 2.7

Дата	t1	t2	dt	V1	M1	V2	M2	V3	Mг	P1	P2	Qo	ВНР	ВОС	НС
	°C	°C	°C	м3	т	м3	т	м3	т	кг/см2	кг/см2	Гкал	ч	ч	
21.02.2018	86,84	43,91	42,93	114,6	110,93	110,5	109,5	0	1,43	7	7	4,765	24	0	
22.02.2018	87,47	45,96	41,51	123,2	119,18	118,7	117,53	0	1,65	7	7	4,947	24	0	
23.02.2018	90,86	51,16	39,7	141,2	136,25	136	134,33	0	1,92	7	7	5,411	24	0	
24.02.2018	95,55	54,84	40,71	146,2	140,61	140,6	138,62	0	1,99	7	7	5,734	24	0	
25.02.2018	95,95	52,17	43,78	139,3	133,92	133,9	132,2	0	1,72	7	7	5,871	24	0	
26.02.2018	95,42	45,37	50,05	109,8	105,6	105,6	104,58	0	1,02	7	7	5,288	24	0	
27.02.2018	95,23	48,05	47,18	119,5	114,98	114,9	113,64	0	1,34	7	7	5,431	24	0	
28.02.2018	96,07	52,22	43,85	142,9	137,37	137,4	135,66	0	1,71	7	7	6,031	24	0	
01.03.2018	100,48	52,16	48,32	126,9	121,61	121,7	120,14	0	1,47	7	7	5,885	24	0	
02.03.2018	97,1	44,36	52,74	97,9	94,04	93,9	93,05	0	0,99	7	7	4,962	24	0	
03.03.2018	93,24	44,41	48,83	109,5	105,51	105,4	104,44	0	1,07	7	7	5,157	24	0	
04.03.2018	91,04	45,5	45,54	118,4	114,23	113,9	112,81	0	1,42	7	7	5,207	24	0	
05.03.2018	91,14	45,31	45,83	110,4	106,5	106,3	105,27	0	1,23	7	7	4,881	24	0	
06.03.2018	89,31	42,84	46,47	102,3	98,84	98,6	97,78	0	1,06	7	7	4,596	24	0	
07.03.2018	92,34	49,48	42,86	136,1	131,2	131	129,49	0	1,71	7	7	5,627	24	0	
08.03.2018	95,35	47,65	47,7	115,8	111,41	111,3	110,09	0	1,32	7	7	5,32	24	0	
09.03.2018	94,7	48,47	46,23	118,7	114,25	114,1	112,8	0	1,45	7	7	5,284	24	0	
10.03.2018	93,91	47,12	46,79	118,9	114,49	114,5	113,3	0	1,19	7	7	5,361	24	0	
11.03.2018	95,41	49,03	46,38	130,2	125,25	125,2	123,78	0	1,47	7	7	5,815	24	0	
12.03.2018	95,96	53,73	42,23	140,1	134,75	134,6	132,79	0	1,96	7	7	5,697	24	0	
13.03.2018	95,13	50,95	44,18	126,3	121,52	121,5	119,98	0	1,54	7	7	5,376	24	0	
14.03.2018	92,25	47,7	44,55	116,7	112,51	112,4	111,19	0	1,32	7	7	5,013	24	0	
15.03.2018	84,97	39,26	45,71	90,4	87,57	87,1	86,49	0	1,08	7	7	3,999	24	0	
16.03.2018	84,71	41,68	43,03	98,5	95,5	95,1	94,34	0	1,16	7	7	4,109	24	0	
17.03.2018	84,08	38,92	45,16	91	88,22	87,8	87,19	0	1,03	7	7	3,983	24	0	
18.03.2018	83,97	37,89	46,08	91,6	88,79	88,4	87,81	0	0,98	7	7	4,09	24	0	
19.03.2018	85,42	47,45	37,97	133	128,83	128,3	126,92	0	1,91	7	7	4,89	24	0	
20.03.2018	86,03	45,07	40,96	114,8	111,16	110,8	109,74	0	1,42	7	7	4,552	24	0	
21.03.2018	85,17	47,39	37,78	127,4	123,4	122,9	121,58	0	1,82	7	7	4,662	24	0	
22.03.2018	82,07	41,84	40,23	107,3	104,16	103,6	102,71	0	1,45	7	7	4,189	24	0	
23.03.2018	82,01	43,89	38,12	118,9	115,42	114,9	113,89	0	1,53	7	7	4,398	24	0	
24.03.2018	82,38	45,01	37,37	122,7	119,08	118,4	117,26	0	1,82	7	7	4,446	24	0	
25.03.2018	80,92	40,78	40,14	110,5	107,35	106,9	106,07	0	1,28	7	7	4,309	24	0	
Итого:				3911	3774,43	3766,2	3726,97	0	47,46			165,29	792	0	
Средние:	90,37	46,41	43,96							7	7				

Дата	V1	M1	V2	M2	V3	Mг	Qo	ВНР	ВОС
	м3	т	м3	т	м3	т	Гкал	ч	ч
20/02/1824:00	141542,8	137336,87	138013,7	136060,8	15,46	1276,07	3789,90	28506	1678
25/03/1824:00	145453,8	141111,3	141779,9	139787,77	15,46	1323,53	3955,19	29298	1678
Итого:	3911	3774,43	3766,2	3726,97	0	47,46	165,29	792	0

Нежилые

Дата	V1	M1	V2	M2	V3	Mг	Qo	ВНР	ВОС
	м3	т	м3	т	м3	т	Гкал	ч	ч
20/02/1824:00							49,61	28323	
25/03/1824:00							54,21	29115	
Итого:							4,60	792	


Представитель абонента  
Генеральный директор ООО "УК "Домоуправ"

Представитель теплоснабж. организации

\_\_\_\_\_  
Подпись А.Н. Клименко/  
Ф.И.О.

\_\_\_\_\_  
Подпись /О.А. Безбородова/  
Ф.И.О.

МП



ОТЧЕТ  
о суточных параметрах теплоснабжения  
21/02/18г.-25/03/18г.

Абонент: ООО "УК "Домоуправ" Договор N: 8848  
 Адрес: Наркома Малышева, 3 (ИТП-3) 56 стр Тип расходомера: \_\_\_\_\_  
 Тепловычислитель ВКТ-7 сет. N 001 Пределы измерений:  
 Договорные расходы: G под max = 2.00 м3/ч G под min = 1.00 м3/ч  
 M сет. воды = \_\_\_\_\_ т.сут Mгвс = \_\_\_\_\_ т.сут G обр max = 2.00 м3/ч G обр min = 1.00 м3/ч  
 Тхв = 5.00°C G3 max = 2.00 м3/ч G3 min = 1.00 м3/ч

Заводской номер 00243909 ВВОД 1 СХЕМА ПОДКЛЮЧЕНИЯ 3 ВД 1 фТ=0 ТЗ=1 КС=0хD65С ПО 2.7

Дата	t1	t2	dt	V1	M1	V2	M2	V3	Mг	P1	P2	Qo	ВНР	ВОС	НС
	°C	°C	°C	м3	т	м3	т	м3	т	кг/см2	кг/см2	Гкал	ч	ч	
21.02.2018	87,06	49,41	37,65	158,8	153,62	152,1	150,37	0	3,25	7	7	5,788	24	0	
22.02.2018	87,7	50,94	36,76	169,3	163,71	162,1	160,15	0	3,56	7	7	6,022	24	0	
23.02.2018	91,07	53,7	37,37	186,7	180,14	179	176,6	0	3,54	7	7	6,741	24	0	
24.02.2018	95,85	57,74	38,11	196,3	188,76	188,6	185,71	0	3,05	7	7	7,21	24	0	
25.02.2018	96,17	55,76	40,41	185,3	178,17	177,8	175,21	0	2,96	7	7	7,215	24	0	
26.02.2018	95,69	51,26	44,43	153,3	147,42	146,4	144,6	0	2,82	7	7	6,558	24	0	
27.02.2018	95,51	52,37	43,14	164,4	158,14	157,1	155,09	0	3,05	7	7	6,833	24	0	
28.02.2018	96,32	55,57	40,75	191,5	184,06	183,5	180,87	0	3,19	7	7	7,512	24	0	
01.03.2018	100,79	57,4	43,39	174,9	167,58	167,5	164,92	0	2,66	7	7	7,289	24	0	
02.03.2018	97,4	53,89	43,51	144,1	138,4	137,8	135,94	0	2,46	7	7	6,033	24	0	
03.03.2018	93,47	52,91	40,56	160,6	154,72	153,9	151,9	0	2,82	7	7	6,282	24	0	
04.03.2018	91,28	51,2	40,08	165	159,2	158,2	156,25	0	2,95	7	7	6,385	24	0	
05.03.2018	91,39	50,77	40,62	155,6	150,08	149	147,2	0,01	2,88	7	7	6,099	24	0	
06.03.2018	89,53	48,96	40,57	142,3	137,46	136,5	134,96	0,5	2,5	7	7	5,58	24	0	
07.03.2018	92,53	53,62	38,91	179,7	173,2	172,5	170,19	0	3,01	7	7	6,748	24	0	
08.03.2018	95,53	51,58	43,95	151,4	145,62	144,8	142,98	0,01	2,64	7	7	6,41	24	0	
09.03.2018	94,89	51,52	43,37	154,7	148,9	148,2	146,36	0	2,54	7	7	6,469	24	0	
10.03.2018	94,13	51,3	42,83	158,1	152,21	151,4	149,56	0	2,65	7	7	6,528	24	0	
11.03.2018	95,62	52,57	43,05	169	162,56	161,8	159,74	0	2,82	7	7	7,007	24	0	
12.03.2018	96,07	57,48	38,59	191,5	184,13	184,3	181,48	0	2,65	7	7	7,12	24	0	
13.03.2018	95,36	56,41	38,95	176,8	170,09	170	167,49	0	2,6	7	7	6,637	24	0	
14.03.2018	92,38	52,96	39,42	160,2	154,43	153,9	151,87	0,01	2,56	7	7	6,094	24	0	
15.03.2018	85,23	47,03	38,2	135	130,79	129,7	128,36	0	2,43	7	7	4,996	24	0	
16.03.2018	84,91	47,8	37,11	142,2	137,77	136,6	135,14	0	2,63	7	7	5,114	24	0	
17.03.2018	84,34	46,35	37,99	140,9	136,57	135,4	134,05	0,01	2,52	7	7	5,189	24	0	
18.03.2018	84,24	46,87	37,37	140,4	136,12	134,9	133,53	0	2,59	7	7	5,085	24	0	
19.03.2018	85,62	52,06	33,56	184,6	178,79	177,9	175,68	0	3,11	7	7	6,002	24	0	
20.03.2018	86,24	49,94	36,3	158,2	153,14	152,2	150,43	0	2,71	7	7	5,56	24	0	
21.03.2018	85,2	51,19	34,01	171	165,65	164,7	162,69	0	2,96	7	7	5,637	24	0	
22.03.2018	82,29	48,45	33,84	155,5	150,94	149,7	148,04	0,01	2,9	7	7	5,107	24	0	
23.03.2018	82,2	48,9	33,3	163,1	158,31	157	155,24	0	3,07	7	7	5,271	24	0	
24.03.2018	82,51	50,12	32,39	174	168,9	167,8	165,81	0	3,09	7	7	5,471	24	0	
25.03.2018	81,11	47,92	33,19	159,1	154,57	153,1	151,45	0	3,12	7	7	5,126	24	0	
Итого:				5413,5	5224,15	5195,4	5129,86	0,55	94,29			203,12	792	0	
Средние:	90,59	51,69	38,89							7	7				

Дата	V1	M1	V2	M2	V3	Mг	Qo	ВНР	ВОС
	м3	т	м3	т	м3	т	Гкал	ч	ч
20/02/1824:00	97042	93935,34	96503,3	95049,05	921,25	-1113,71	2755,12	24927	7003
25/03/1824:00	102455,5	99159,49	101698,7	100178,91	921,8	-1019,42	2958,24	25719	7003
Итого:	5413,5	5224,15	5195,4	5129,86	0,55	94,29	203,12	792	0

Жилые	Нежилые
193,65	9,47

Нежилые

Дата	V1	M1	V2	M2	V3	Mг	Qo	ВНР	ВОС
	м3	т	м3	т	м3	т	Гкал	ч	ч
20/02/1824:00							65,28	22346	
25/03/1824:00							74,06	23138	
Итого:							8,78	792	

ГВС неж- 0,34%
Qдом x 0,34%= 0,69
Qгвс+Qнеж = 9,47


Представитель абонента  
Генеральный директор ООО "УК "Домоуправ"

Представитель теплоснабж. организации

\_\_\_\_\_  
А.Н. Клименко/  
Подпись Ф.И.О.

\_\_\_\_\_  
/О.А. Безбородова/  
Подпись Ф.И.О.

МП



ОТЧЕТ  
о суточных параметрах теплоснабжения  
21/02/18г.-25/03/18г.

Абонент: ООО "УК "Домоуправ"

Договор N: 8848

Адрес: Наркома Малышева, 3 (ИТП-2)

Тип расходомера: \_\_\_\_\_

Тепловычислитель ВКТ-7 сет. N 001

Пределы измерений:

Договорные расходы:

G под max = 2.00 м3/ч G под min = 1.00 м3/ч

M сет. воды = \_\_\_\_\_ т.сут M гвс = \_\_\_\_\_ т.сут

G обр max = 2.00 м3/ч G обр min = 1.00 м3/ч

Tхв = 5.00°C

G3 max = 2.00 м3/ч G3 min = 1.00 м3/ч

Заводской номер 00246542

ВВОД 1

СХЕМА ПОДКЛЮЧЕНИЯ 3

БД 1

ФТ=0

T3=1

KC=0x09CB

ПО 2.7

Дата	t1	t2	dt	V1	M1	V2	M2	V3	Mг	P1	P2	Qo	BHP	BOC	HC
	°C	°C	°C	м3	т	м3	т	м3	т	кг/см2	кг/см2	Гкал	ч	ч	
21.02.2018	86,33	44,11	42,22	213,5	206,7	210,9	208,96	0,03	-2,26	7	7	8,73	24	0	
22.02.2018	86,97	46,25	40,72	231,9	224,39	229,5	227,19	0,01	-2,8	7	7	9,141	24	0	
23.02.2018	90,22	50,31	39,91	267,9	258,62	265,5	262,33	0,02	-3,71	7	7	10,336	24	0	
24.02.2018	94,87	54,33	40,54	282,5	271,86	280,1	276,21	0,03	-4,35	7	7	11,051	24	0	
25.02.2018	95,38	52,18	43,2	266,4	256,26	263,6	260,19	0,03	-3,93	7	7	11,097	24	0	
26.02.2018	94,92	46,43	48,49	206,1	198,33	202,8	200,75	0,31	-2,42	7	7	9,628	24	0	
27.02.2018	94,72	48,06	46,66	228,7	220,09	225,1	222,65	0,95	-2,56	7	7	10,282	24	0	
28.02.2018	95,51	51,95	43,56	270,8	260,46	267,5	264,13	0,94	-3,67	7	7	11,359	24	0	
01.03.2018	99,79	52,49	47,3	239,9	230,03	236,7	233,63	0,55	-3,6	7	7	10,905	24	0	
02.03.2018	96,73	44,07	52,66	178,1	171,14	174,8	173,2	0	-2,06	7	7	9,02	24	0	
03.03.2018	92,78	45,67	47,11	204	196,58	201,1	199,1	0	-2,52	7	7	9,266	24	0	
04.03.2018	90,53	45,69	44,84	222,6	214,87	219,8	217,62	0	-2,75	7	7	9,641	24	0	
05.03.2018	90,67	45,05	45,62	203,1	196,03	200,2	198,25	0,01	-2,22	7	7	8,948	24	0	
06.03.2018	88,84	42,56	46,28	186,9	180,59	184,3	182,76	0	-2,17	7	7	8,357	24	0	
07.03.2018	91,7	49,51	42,19	255,9	246,81	253,1	250,19	0	-3,38	7	7	10,421	24	0	
08.03.2018	94,84	47,97	46,87	217	208,84	213,8	211,48	0	-2,64	7	7	9,804	24	0	
09.03.2018	94,21	49,07	45,14	222,5	214,24	219,7	217,2	0	-2,96	7	7	9,688	24	0	
10.03.2018	93,38	47,96	45,42	223,6	215,4	220,6	218,23	0	-2,83	7	7	9,792	24	0	
11.03.2018	94,86	49,83	45,03	249,6	240,2	246,4	243,51	0	-3,31	7	7	10,835	24	0	
12.03.2018	95,39	53,52	41,87	270	259,72	267,7	264,1	0	-4,38	7	7	10,904	24	0	
13.03.2018	94,64	50,92	43,72	240,9	231,85	238,3	235,38	0	-3,53	7	7	10,159	24	0	
14.03.2018	91,84	48,39	43,45	222,1	214,19	219,7	217,25	0	-3,06	7	7	9,325	24	0	
15.03.2018	84,59	39,77	44,82	174,7	169,3	172,5	171,21	0,01	-1,91	7	7	7,585	24	0	
16.03.2018	84,28	42,04	42,24	187,7	181,93	185,4	183,85	0	-1,92	7	7	7,683	24	0	
17.03.2018	83,65	39,63	44,02	175,9	170,59	173,6	172,34	0	-1,75	7	7	7,506	24	0	
18.03.2018	83,59	39,98	43,61	177,1	171,75	174,8	173,48	0	-1,73	7	7	7,487	24	0	
19.03.2018	84,86	47,32	37,54	245,3	237,7	243,5	240,92	0	-3,22	7	7	8,928	24	0	
20.03.2018	85,56	44,22	41,34	206,7	200,21	204,4	202,53	0	-2,32	7	7	8,273	24	0	
21.03.2018	84,76	47,38	37,38	235,3	228,03	233,7	231,19	0	-3,16	7	7	8,533	24	0	
22.03.2018	81,6	41,73	39,87	196,7	191,02	194,8	193,21	0	-2,19	7	7	7,613	24	0	
23.03.2018	81,51	43,4	38,11	218,2	211,9	216,3	214,4	0	-2,5	7	7	8,073	24	0	
24.03.2018	81,85	45,06	36,79	235,2	228,38	233,6	231,35	0	-2,97	7	7	8,407	24	0	
25.03.2018	80,45	42,1	38,35	209,4	203,49	207,7	205,96	0,01	-2,47	7	7	7,804	24	0	
Итого:				<b>7366,2</b>	<b>7111,5</b>	<b>7281,5</b>	<b>7204,75</b>	<b>2,9</b>	<b>-93,25</b>			<b>306,58</b>	<b>792</b>	<b>0</b>	
Средние:	<b>89,87</b>	<b>46,63</b>	<b>43,23</b>							<b>7</b>	<b>7</b>				

Дата	V1	M1	V2	M2	V3	Mг	Qo	BHP	BOC
	м3	т	м3	т	м3	т	Гкал	ч	ч
20/02/1824:00	220616,9	213841,95	219668,3	216842,11	96,61	-3000,16	6868,75	28668	2062
25/03/1824:00	227983,1	220953,45	226949,8	224046,86	99,51	-3093,41	7175,33	29460	2062
Итого:	<b>7366,2</b>	<b>7111,5</b>	<b>7281,5</b>	<b>7204,75</b>	<b>2,9</b>	<b>-93,25</b>	<b>306,58</b>	<b>792</b>	<b>0</b>

Жилые	Нежилые
292,73	13,85

Нежилые

Дата	V1	M1	V2	M2	V3	Mг	Qo	BHP	BOC
	м3	т	м3	т	м3	т	Гкал	ч	ч
20/02/1824:00							155,65	17927	
25/03/1824:00							167,05	18719	
Итого:							<b>11,4</b>	<b>792</b>	


ГВС неж 0,80%
Qдом x 0,80% = 2,45
Qгвс+Qнеж = 13,85

Представитель абонента  
Генеральный директор ООО "УК "Домоуправ"

Представитель теплоснабж. организации

/ \_\_\_\_\_ / А.Н. Клименко/  
Подпись Ф.И.О.

МП



/ \_\_\_\_\_ /  
Подпись Ф.И.О.

ОТЧЕТ  
о суточных параметрах теплоснабжения  
21/02/18г.-25/03/18г.

Абонент: ООО "УК "Домоуправ"

Договор N: 8848

Адрес: Братьев Кашириных, 121

Тип расходомера: \_\_\_\_\_

Тепловычислитель ВКТ-7 сет. N 001

Пределы измерений:

Договорные расходы:

G под max = 2.00 м3/ч G под min = 1.00 м3/ч

M сет. воды = \_\_\_\_\_ т.сут Mгвс = \_\_\_\_\_ т.сут

G обр max = 2.00 м3/ч G обр min = 1.00 м3/ч

Tхв = 0.00°C

G3 max = 2.00 м3/ч G3 min = 1.00 м3/ч

Заводской номер 00208526

ВВОД 1

СХЕМА ПОДКЛЮЧЕНИЯ 3

БД 1

ФТ=0

ТЗ=1

КС=0хС90Д

ПО 2.7

Дата	t1	t2	dt	V1	M1	V2	M2	V3	Mг	P1	P2	Qo	ВНР	ВОС	НС
	°C	°C	°C	м3	т	м3	т	м3	т	кг/см2	кг/см2	Гкал	ч	ч	
21.02.2018	87,69	42,33	45,36	124,21	120,14	125,5	124,45	0	-4,31	7	7	5,448	24	0	
22.02.2018	88,29	45,25	43,04	136,18	131,69	137,38	136,06	0	-4,37	7	7	5,666	24	0	
23.02.2018	91,62	48,08	43,54	149,4	144,12	150,8	149,15	0	-5,03	7	7	6,275	24	0	
24.02.2018	96,28	51,43	44,85	148,54	142,79	150,18	148,33	0	-5,54	7	7	6,401	24	0	
25.02.2018	96,79	49,23	47,56	143,87	138,24	145,66	143,97	0	-5,73	7	7	6,578	24	0	
26.02.2018	96,43	45,14	51,29	122,01	117,28	123,91	122,72	0	-5,44	7	7	6,019	24	0	
27.02.2018	96,19	47,62	48,57	134,39	129,18	136,2	134,78	0	-5,6	7	7	6,28	24	0	
28.02.2018	96,91	49,57	47,34	147,86	142,08	149,73	148,01	0	-5,93	7	7	6,729	24	0	
01.03.2018	101,46	50,93	50,53	136,05	130,3	138,18	136,48	0	-6,18	7	7	6,585	24	0	
02.03.2018	98,26	42	56,26	103,77	99,61	105,77	104,88	0	-5,27	7	7	5,608	24	0	
03.03.2018	94,18	43,48	50,7	112,83	108,65	114,51	113,48	0	-4,83	7	7	5,509	24	0	
04.03.2018	91,9	43,93	47,97	124,05	119,65	125,59	124,4	0	-4,75	7	7	5,742	24	0	
05.03.2018	92,09	44,24	47,85	122,29	117,91	123,81	122,65	0	-4,74	7	7	5,643	24	0	
06.03.2018	90,27	40,82	49,45	109,07	105,32	110,52	109,64	0	-4,32	7	7	5,208	24	0	
07.03.2018	93,14	49,11	44,03	145,08	139,78	146,5	144,84	0	-5,06	7	7	6,158	24	0	
08.03.2018	96,29	45,36	50,93	118,8	114,21	120,51	119,34	0	-5,13	7	7	5,821	24	0	
09.03.2018	95,61	46,25	49,36	119,88	115,29	121,47	120,23	0	-4,94	7	7	5,691	24	0	
10.03.2018	94,83	45,09	49,74	122,5	117,89	124,11	122,92	0	-5,03	7	7	5,864	24	0	
11.03.2018	96,3	47,72	48,58	134,94	129,72	136,58	135,12	0	-5,4	7	7	6,304	24	0	
12.03.2018	96,71	50,32	46,39	139,87	134,43	141,35	139,66	0	-5,23	7	7	6,237	24	0	
13.03.2018	96,01	47,32	48,69	127,81	122,87	129,34	127,97	0	-5,1	7	7	5,983	24	0	
14.03.2018	92,92	45,09	47,83	122,89	118,42	124,23	123,01	0	-4,59	7	7	5,667	24	0	
15.03.2018	85,99	40,08	45,91	109,58	106,08	110,67	109,84	0	-3,76	7	7	4,867	24	0	
16.03.2018	85,61	40,43	45,18	111,39	107,91	112,48	111,62	0	-3,71	7	7	4,874	24	0	
17.03.2018	85,06	39,37	45,69	110,33	106,88	111,44	110,64	0	-3,76	7	7	4,882	24	0	
18.03.2018	84,96	39,54	45,42	113,06	109,53	114,19	113,33	0	-3,8	7	7	4,972	24	0	
19.03.2018	86,16	47,05	39,11	144,98	140,36	145,9	144,37	0	-4,01	7	7	5,485	24	0	
20.03.2018	86,84	43,64	43,2	124,96	120,93	126,1	124,98	0	-4,05	7	7	5,224	24	0	
21.03.2018	85,75	44,55	41,2	132,07	127,88	133,08	131,83	0	-3,95	7	7	5,266	24	0	
22.03.2018	82,91	41,24	41,67	121,17	117,55	122,13	121,16	0	-3,61	7	7	4,895	24	0	
23.03.2018	82,74	42,16	40,58	126,27	122,54	127,19	126,13	0	-3,59	7	7	4,969	24	0	
24.03.2018	82,99	44,19	38,8	134,69	130,68	135,49	134,26	0	-3,58	7	7	5,064	24	0	
25.03.2018	81,65	41,12	40,53	124,64	121,07	125,51	124,52	0	-3,45	7	7	4,903	24	0	
<b>Итого:</b>				<b>4199,4</b>	<b>4050,98</b>	<b>4246</b>	<b>4204,77</b>	<b>0</b>	<b>-153,79</b>			<b>186,82</b>	<b>792</b>	<b>0</b>	
<b>Средние:</b>	<b>91,23</b>	<b>44,96</b>	<b>46,27</b>							<b>7</b>	<b>7</b>				

Дата	V1	M1	V2	M2	V3	Mг	Qo	ВНР	ВОС
	м3	т	м3	т	м3	т	Гкал	ч	ч
20/02/1824:00	24210,28	23469,99	24243,1	24008,84	3,03	-538,85	908,98	5842	0
25/03/1824:00	28409,71	27520,97	28489,11	28213,61	3,03	-692,64	1095,80	6634	0
<b>Итого:</b>	<b>4199,43</b>	<b>4050,98</b>	<b>4246,01</b>	<b>4204,77</b>	<b>0</b>	<b>-153,79</b>	<b>186,82</b>	<b>792</b>	<b>0</b>


Представитель абонента  
Генеральный директор ООО "УК "Домоуправ"

Представитель теплоснабж. организации

/ А.Н. Клименко /  
Подпись Ф.И.О.

/ О.А. Безбородова /  
Подпись Ф.И.О.

МП



ОТЧЕТ  
о суточных параметрах теплоснабжения  
21/02/18г.-25/03/18г.

Абонент: ООО "УК "Домоуправ"

Договор N: 8848

Адрес: Братьев Кашириных, 117

Тип расходомера: \_\_\_\_\_

Тепловычислитель ВКТ-7 сет. N 001

Пределы измерений:

Договорные расходы:

G под max = 2.00 м3/ч G под min = 1.00 м3/ч

M сет. воды = \_\_\_\_\_ т.сут Mгвс = \_\_\_\_\_ т.сут

G обр max = 2.00 м3/ч G обр min = 1.00 м3/ч

Tхв = 0.00 °C

G3 max = 2.00 м3/ч G3 min = 1.00 м3/ч

Заводской номер 00186367

ВВОД 1

СХЕМА ПОДКЛЮЧЕНИЯ 3

БД 1

ФТ=0

ТЗ=1

КС=0x9C7A

ПО 2.7

Дата	t1	t2	dt	V1	M1	V2	M2	V3	Mг	P1	P2	Qo	ВНР	ВОС	НС
	°C	°C	°C	м3	т	м3	т	м3	т	кг/см2	кг/см2	Гкал	ч	ч	
21.02.2018	86,82	43,36	43,46	126,98	122,9	124,43	123,3	0	-0,4	7	7	5,341	24	0	
22.02.2018	87,4	44,13	43,27	134,14	129,77	131,42	130,23	0	-0,46	7	7	5,617	24	0	
23.02.2018	90,71	46,75	43,96	144,5	139,45	141,4	139,95	0	-0,5	7	7	6,133	24	0	
24.02.2018	95,29	49,45	45,84	144,72	139,23	141,38	139,73	0	-0,5	7	7	6,392	24	0	
25.02.2018	95,79	47,39	48,4	142,26	136,81	138,89	137,38	0	-0,57	7	7	6,63	24	0	
26.02.2018	95,39	44,32	51,07	123,13	118,46	120,1	118,99	0	-0,53	7	7	6,056	24	0	
27.02.2018	95,19	46,37	48,82	134,15	129,09	130,98	129,61	0	-0,52	7	7	6,307	24	0	
28.02.2018	95,91	49,06	46,85	153,93	148	150,37	148,68	0	-0,68	7	7	6,943	24	0	
01.03.2018	100,36	49,7	50,66	138,18	132,43	134,62	133,04	0	-0,61	7	7	6,724	24	0	
02.03.2018	97,15	42,86	54,29	109,08	104,78	106,24	105,31	0	-0,53	7	7	5,693	24	0	
03.03.2018	93,08	42,75	50,33	115,08	110,89	112,39	111,4	0	-0,51	7	7	5,582	24	0	
04.03.2018	90,92	43,15	47,77	126,12	121,71	123,32	122,22	0	-0,51	7	7	5,816	24	0	
05.03.2018	91,13	43,66	47,47	122,13	117,83	119,42	118,35	0	-0,52	7	7	5,595	24	0	
06.03.2018	89,34	42,08	47,26	115,45	111,55	113,03	112,07	0	-0,52	7	7	5,277	24	0	
07.03.2018	92,28	46,81	45,47	138,63	133,65	135,72	134,33	0	-0,68	7	7	6,079	24	0	
08.03.2018	95,22	45,68	49,54	120,75	116,17	118	116,84	0	-0,67	7	7	5,759	24	0	
09.03.2018	94,52	45,48	49,04	121,05	116,52	118,39	117,22	0	-0,7	7	7	5,719	24	0	
10.03.2018	93,84	44,89	48,95	123,27	118,69	120,58	119,43	0	-0,74	7	7	5,814	24	0	
11.03.2018	95,29	46,34	48,95	136,47	131,3	133,41	132,04	0	-0,74	7	7	6,432	24	0	
12.03.2018	95,61	48,35	47,26	136,99	131,77	134,06	132,58	0	-0,81	7	7	6,236	24	0	
13.03.2018	94,94	46,27	48,67	126,6	121,83	123,88	122,66	0	-0,83	7	7	5,938	24	0	
14.03.2018	91,77	45,03	46,74	126,89	122,37	124,39	123,19	0	-0,82	7	7	5,723	24	0	
15.03.2018	85,19	41,44	43,75	120,47	116,7	118,28	117,33	0	-0,63	7	7	5,105	24	0	
16.03.2018	84,8	41,89	42,91	122,76	118,94	120,38	119,4	0	-0,46	7	7	5,103	24	0	
17.03.2018	84,31	42,22	42,09	122,32	118,57	119,92	118,92	0	-0,35	7	7	4,99	24	0	
18.03.2018	84,19	41,17	43,02	123,76	119,98	121,24	120,29	0	-0,31	7	7	5,161	24	0	
19.03.2018	85,41	45,24	40,17	136,59	132,31	133,91	132,6	0	-0,29	7	7	5,314	24	0	
20.03.2018	85,99	43,62	42,37	126,91	122,85	124,29	123,19	0	-0,34	7	7	5,205	24	0	
21.03.2018	84,79	44,86	39,93	135,34	131,15	132,69	131,42	0	-0,27	7	7	5,237	24	0	
22.03.2018	82,15	43,32	38,83	132,02	128,16	129,57	128,43	0	-0,27	7	7	4,973	24	0	
23.03.2018	81,95	44,02	37,93	136,1	132,12	133,59	132,37	0,01	-0,25	7	7	5,011	24	0	
24.03.2018	82,18	45,46	36,72	144,21	139,98	141,65	140,27	0	-0,29	7	7	5,139	24	0	
25.03.2018	80,9	43,09	37,81	136,54	132,66	134,08	132,93	0	-0,27	7	7	5,014	24	0	
<b>Итого:</b>				<b>4297,5</b>	<b>4148,62</b>	<b>4206</b>	<b>4165,7</b>	<b>0,01</b>	<b>-17,08</b>			<b>188,05</b>	<b>792</b>	<b>0</b>	
<b>Средние:</b>	<b>90,29</b>	<b>44,85</b>	<b>45,44</b>							<b>7</b>	<b>7</b>				

Дата	V1	M1	V2	M2	V3	Mг	Qo	ВНР	ВОС
	м3	т	м3	т	м3	т	Гкал	ч	ч
20/02/1824:00	60779,24	58881,36	60418,38	59755,91	5,34	-874,55	2153,34	12771	9
25/03/1824:00	65076,76	63029,98	64624,4	63921,61	5,35	-891,63	2341,39	13563	9
<b>Итого:</b>	<b>4297,52</b>	<b>4148,62</b>	<b>4206,02</b>	<b>4165,7</b>	<b>0,01</b>	<b>-17,08</b>	<b>188,05</b>	<b>792</b>	<b>0</b>


Представитель абонента  
Генеральный директор ООО "УК "Домоуправ"

Представитель теплоснабж. организации

/ А.Н. Клименко /  
Подпись Ф.И.О.

/ О.А. Безбородова /  
Подпись Ф.И.О.

МП





ОТЧЕТ  
о суточных параметрах теплоснабжения  
21/02/18г.-25/03/18г.

Абонент: ООО "УК "Домоуправ"

Договор N: 8848

Адрес: Братьев Кашириных, 113

Тип расходомера: \_\_\_\_\_

Тепловычислитель ВКТ-7 сет. N 001

Пределы измерений:

Договорные расходы:

G под max = 2.00 м3/ч G под min = 1.00 м3/ч

M сет. воды = \_\_\_\_\_ т.сут Mгвс = \_\_\_\_\_ т.сут

G обр max = 2.00 м3/ч G обр min = 1.00 м3/ч

Tхв = 0.00°C

G3 max = 2.00 м3/ч G3 min = 1.00 м3/ч

Заводской номер 00208531

ВВОД 1

СХЕМА ПОДКЛЮЧЕНИЯ 3

БД 1

ФТ=0

ТЗ=1

КС=0x7A6B

ПО 2.7

Дата	t1	t2	dt	V1	M1	V2	M2	V3	Mг	P1	P2	Qo	ВНР	ВОС	НС
	°C	°C	°C	м3	т	м3	т	м3	т	кг/см2	кг/см2	Гкал	ч	ч	
21.02.2018	86,4	43,17	43,23	125,94	121,91	120,63	119,57	0	2,34	7	7	5,271	24	0	
22.02.2018	86,97	44,78	42,19	131,25	127,02	125,81	124,63	0	2,39	7	7	5,362	24	0	
23.02.2018	90,31	48,16	42,15	146,38	141,31	140,22	138,69	0	2,62	7	7	5,962	24	0	
24.02.2018	94,96	51,64	43,32	151,5	145,77	144,96	143,14	0	2,63	7	7	6,325	24	0	
25.02.2018	95,35	49,16	46,19	147,45	141,84	140,91	139,28	0	2,56	7	7	6,564	24	0	
26.02.2018	94,99	46,63	48,36	128,2	123,34	122,41	121,16	0	2,18	7	7	5,972	24	0	
27.02.2018	94,79	47,77	47,02	139,67	134,43	133,43	132,01	0	2,42	7	7	6,331	24	0	
28.02.2018	95,53	50,34	45,19	152,34	146,53	145,59	143,87	0	2,66	7	7	6,629	24	0	
01.03.2018	99,99	51,28	48,71	139,08	133,37	132,59	130,92	0	2,45	7	7	6,513	24	0	
02.03.2018	96,55	43,56	52,99	104,6	100,54	99,69	98,8	0,01	1,74	7	7	5,331	24	0	
03.03.2018	92,56	43,68	48,88	112,99	108,91	107,97	106,99	0	1,92	7	7	5,326	24	0	
04.03.2018	90,48	44,19	46,29	126,58	122,19	121,12	120	0	2,19	7	7	5,661	24	0	
05.03.2018	90,67	45,04	45,63	121,85	117,63	116,67	115,54	0	2,09	7	7	5,37	24	0	
06.03.2018	88,85	41,72	47,13	111,11	107,39	106,39	105,52	0	1,87	7	7	5,062	24	0	
07.03.2018	91,86	48,5	43,36	141,9	136,85	135,93	134,43	0	2,42	7	7	5,936	24	0	
08.03.2018	94,75	46,11	48,64	120,47	115,96	115,08	113,89	0	2,07	7	7	5,647	24	0	
09.03.2018	94,05	46,57	47,48	119,27	114,83	114,05	112,88	0	1,95	7	7	5,457	24	0	
10.03.2018	93,4	46,19	47,21	126,59	121,97	121,04	119,81	0	2,16	7	7	5,765	24	0	
11.03.2018	94,88	48,26	46,62	140,87	135,54	134,64	133,16	0	2,38	7	7	6,331	24	0	
12.03.2018	95,26	50,15	45,11	142,04	136,62	135,86	134,21	0	2,41	7	7	6,174	24	0	
13.03.2018	94,49	47,68	46,81	127,96	123,17	122,36	121,03	0	2,14	7	7	5,772	24	0	
14.03.2018	91,46	45,57	45,89	121,05	116,79	115,92	114,76	0	2,03	7	7	5,365	24	0	
15.03.2018	84,58	39,85	44,73	102,87	99,7	98,77	98,03	0	1,67	7	7	4,459	24	0	
16.03.2018	84,26	40,25	44,01	108,37	105,07	104,05	103,24	0	1,83	7	7	4,621	24	0	
17.03.2018	83,71	40,25	43,46	106,23	103,02	102,03	101,24	0	1,78	7	7	4,477	24	0	
18.03.2018	83,59	39,51	44,08	106,6	103,38	102,35	101,57	0	1,81	7	7	4,558	24	0	
19.03.2018	84,96	45,91	39,05	137,34	133,09	132,03	130,71	0	2,38	7	7	5,198	24	0	
20.03.2018	85,56	43,55	42,01	122,98	119,11	118,1	117,06	0	2,05	7	7	5,004	24	0	
21.03.2018	84,44	44,34	40,1	127,84	123,93	122,89	121,72	0	2,21	7	7	4,972	24	0	
22.03.2018	81,69	41,49	40,2	117,29	113,88	112,82	111,92	0	1,96	7	7	4,577	24	0	
23.03.2018	81,57	42,86	38,71	127,71	124,03	122,89	121,84	0	2,19	7	7	4,798	24	0	
24.03.2018	81,82	43,69	38,13	132,22	128,38	127,29	126,15	0	2,23	7	7	4,895	24	0	
25.03.2018	80,45	40,3	40,15	121,51	118,09	116,91	116	0	2,09	7	7	4,74	24	0	
Итого:				4190	4045,59	4013,4	3973,77	0,01	71,82			180,43	792	0	
Средние:	89,85	45,21	44,63							7	7				

Дата	V1	M1	V2	M2	V3	Mг	Qo	ВНР	ВОС
	м3	т	м3	т	м3	т	Гкал	ч	ч
20/02/1824:00	22909,42	22215,16	22044,63	21833,9	1,8	381,26	853,85	5319	0
25/03/1824:00	27099,47	26260,75	26058,03	25807,67	1,81	453,08	1034,28	6111	0
Итого:	4190,05	4045,59	4013,4	3973,77	0,01	71,82	180,43	792	0


Представитель абонента  
Генеральный директор ООО "УК "Домоуправ"

Представитель теплоснабж. организации

/ \_\_\_\_\_ / А.Н. Клименко /  
Подпись Ф.И.О.

/ \_\_\_\_\_ / О.А. Безбородова /  
Подпись Ф.И.О.

МП



ОТЧЕТ  
о суточных параметрах теплоснабжения  
21/02/18г.-25/03/18г.

Абонент: ООО "УК "Домоуправ"

Договор N: 8848

Адрес: Братьев Кашириных, 109

Тип расходомера: \_\_\_\_\_

Тепловычислитель ВКТ-7 сет. N 001

Пределы измерений:

Договорные расходы:

G под max = 2.00 м3/ч G под min = 1.00 м3/ч

M сет. воды = \_\_\_\_\_ т.сут Mгвс = \_\_\_\_\_ т.сут

G обр max = 2.00 м3/ч G обр min = 1.00 м3/ч

Tхв = 0.00°C

G3 max = 2.00 м3/ч G3 min = 1.00 м3/ч

Заводской номер 00208303

ВВОД 1

СХЕМА ПОДКЛЮЧЕНИЯ 3

БД 1

ФТ=0

ТЗ=1

КС=0x62A2

ПО 2.7

Дата	t1	t2	dt	V1	M1	V2	M2	V3	Mг	P1	P2	Qo	ВНР	ВОС	НС
	°C	°C	°C	м3	т	м3	т	м3	т	кг/см2	кг/см2	Гкал	ч	ч	
21.02.2018	88,36	44,55	43,81	129,48	125,17	125,46	124,3	0	0,87	7	7	5,484	24	0	
22.02.2018	88,9	46,29	42,61	139,42	134,76	135,21	133,86	0	0,9	7	7	5,741	24	0	
23.02.2018	92,26	48,95	43,31	153,66	148,14	148,83	147,13	0	1,01	7	7	6,424	24	0	
24.02.2018	96,95	52,49	44,46	158,46	152,27	153,19	151,21	0	1,06	7	7	6,783	24	0	
25.02.2018	97,38	50,86	46,52	150,58	144,64	145,43	143,65	0	0,99	7	7	6,742	24	0	
26.02.2018	97,11	46,62	50,49	126,83	121,85	122,29	121,05	0	0,8	7	7	6,16	24	0	
27.02.2018	96,84	49,6	47,24	142,14	136,58	137,23	135,66	0	0,92	7	7	6,46	24	0	
28.02.2018	97,49	50,29	47,2	151,94	145,94	146,65	144,9	0	1,04	7	7	6,899	24	0	
01.03.2018	102,19	51,59	50,6	137,81	131,91	132,58	130,92	0	0,99	7	7	6,69	24	0	
02.03.2018	98,85	44,98	53,87	111,25	106,74	107,01	106,01	0	0,73	7	7	5,754	24	0	
03.03.2018	94,74	44,57	50,17	121,45	116,87	117,18	116,07	0	0,8	7	7	5,872	24	0	
04.03.2018	92,53	44,9	47,63	134,14	129,31	129,66	128,4	0	0,91	7	7	6,163	24	0	
05.03.2018	92,73	45,94	46,79	123,2	118,75	119,11	117,93	0	0,82	7	7	5,559	24	0	
06.03.2018	90,96	43,04	47,92	116,34	112,31	112,48	111,49	0	0,82	7	7	5,383	24	0	
07.03.2018	93,92	49,09	44,83	147,05	141,6	142,19	140,57	0	1,03	7	7	6,352	24	0	
08.03.2018	96,94	47,01	49,93	128,19	123,17	123,57	122,28	0	0,89	7	7	6,158	24	0	
09.03.2018	96,22	47,72	48,5	126,68	121,77	122,22	120,89	0	0,88	7	7	5,916	24	0	
10.03.2018	95,52	46,85	48,67	126,83	121,98	122,38	121,1	0	0,88	7	7	5,945	24	0	
11.03.2018	96,87	47,84	49,03	135,59	130,29	130,74	129,33	0	0,96	7	7	6,396	24	0	
12.03.2018	97,24	51,27	45,97	145,47	139,74	140,44	138,7	0	1,04	7	7	6,435	24	0	
13.03.2018	96,57	48,6	47,97	134	128,79	129,29	127,85	0	0,94	7	7	6,186	24	0	
14.03.2018	93,32	47,41	45,91	127,42	122,78	123,19	121,87	0	0,91	7	7	5,641	24	0	
15.03.2018	86,69	43,48	43,21	119,01	115,21	115,42	114,41	0	0,8	7	7	4,979	24	0	
16.03.2018	86,3	43,27	43,03	119,58	115,79	115,95	114,95	0	0,84	7	7	4,982	24	0	
17.03.2018	85,77	41,87	43,9	117,89	114,19	114,24	113,29	0	0,9	7	7	5,011	24	0	
18.03.2018	85,64	42,4	43,24	120,11	116,33	116,4	115,43	0	0,9	7	7	5,029	24	0	
19.03.2018	86,92	46,28	40,64	136,15	131,74	132,04	130,71	0	1,03	7	7	5,354	24	0	
20.03.2018	87,46	45,43	42,03	129,44	125,24	125,48	124,25	0	0,99	7	7	5,264	24	0	
21.03.2018	86,1	45,49	40,61	133,95	129,7	129,97	128,69	0	1,01	7	7	5,267	24	0	
22.03.2018	83,55	43,42	40,13	127,05	123,2	123,36	122,25	0	0,95	7	7	4,942	24	0	
23.03.2018	83,33	43,59	39,74	130,89	126,96	127,12	125,98	0	0,98	7	7	5,045	24	0	
24.03.2018	83,5	45,22	38,28	143,75	139,42	139,74	138,4	0	1,02	7	7	5,339	24	0	
25.03.2018	82,23	43,42	38,81	136,65	132,67	132,84	131,64	0	1,03	7	7	5,149	24	0	
<b>Итого:</b>				<b>4382,4</b>	<b>4225,81</b>	<b>4238,8</b>	<b>4195,17</b>	<b>0</b>	<b>30,64</b>			<b>191,50</b>	<b>792</b>	<b>0</b>	
<b>Средние:</b>	<b>91,86</b>	<b>46,49</b>	<b>45,36</b>							<b>7</b>	<b>7</b>				

Дата	V1	M1	V2	M2	V3	Mг	Qo	ВНР	ВОС
	м3	т	м3	т	м3	т	Гкал	ч	ч
20/02/1824:00	19991,92	19322,05	19366,19	19167,78	0,01	154,27	808,81	3685	314
25/03/1824:00	24374,32	23547,86	23605,08	23362,95	0,01	184,91	1000,31	4477	314
<b>Итого:</b>	<b>4382,4</b>	<b>4225,81</b>	<b>4238,89</b>	<b>4195,17</b>	<b>0</b>	<b>30,64</b>	<b>191,50</b>	<b>792</b>	<b>0</b>


Представитель абонента  
Генеральный директор ООО "УК "Домоуправ"

Представитель теплоснабж. организации

Подпись \_\_\_\_\_  
А.Н. Клименко/  
Ф.И.О.

Подпись \_\_\_\_\_  
/О.А. Безбородова/  
Ф.И.О.

МП



**ОТЧЕТ**  
о суточных параметрах теплоснабжения  
21/02/18г.-25/03/18г.

Абонент:ООО УК "Ключевые люди"

Договор N:5487

Адрес:Молодогвардейцев 74 (итп-1)

Тип расходомера:\_\_\_\_\_

Тепловычислитель ВКТ-7 сет.N 001

Пределы измерений:

Договорные расходы:

G под max = 2.00 м3/ч G под min = 1.00 м3/ч

M сет.воды=\_\_\_\_\_т.сут Mгвс=\_\_\_\_\_т.сут

G обр max = 2.00 м3/ч G обр min = 1.00 м3/ч

Tхв= 0.00°С

G3 max = 2.00 м3/ч G3 min = 1.00 м3/ч

Заводской номер 00230104

ВВОД 1

СХЕМА ПОДКЛЮЧЕНИЯ 3

ВД 1

ФТ=0

ТЗ=1

КС=0x1042

ПО 2.7

Дата	t1	t2	dt	V1	M1	V2	M2	V3	Mг	P1	P2	Qo	ВНР	ВОС	НС
	°С	°С	°С	м3	т	м3	т	м3	т	кг/см2	кг/см2	Гкал	ч	ч	
21.02.2018	87,53	43,15	44,38	83,1	80,39	78,1	77,4	0,01	2,99	7	7	3,567	24	0	
22.02.2018	88,1	45,38	42,72	89,6	86,63	84,5	83,7	0	2,93	7	7	3,702	24	0	
23.02.2018	91,51	48,38	43,13	96,5	93,1	90,9	89,9	0	3,2	7	7	4,017	24	0	
24.02.2018	96,27	50,55	45,72	96,8	93,07	91	89,93	0	3,14	7	7	4,26	24	0	
25.02.2018	96,53	48,61	47,92	94	90,35	88,3	87,33	0	3,02	7	7	4,334	24	0	
26.02.2018	96,23	46,13	50,1	84,2	80,91	79,1	78,32	0	2,59	7	7	4,059	24	0	
27.02.2018	95,98	47,21	48,77	89,3	85,84	83,9	82,98	0	2,86	7	7	4,19	24	0	
28.02.2018	96,69	49,64	47,05	98,6	94,76	92,7	91,61	0	3,15	7	7	4,464	24	0	
01.03.2018	101,39	49,96	51,43	88,8	85,05	83,3	82,3	0	2,75	7	7	4,382	24	0	
02.03.2018	97,9	44,69	53,21	72,2	69,33	67,6	66,96	0,01	2,37	7	7	3,69	24	0	
03.03.2018	93,87	44,29	49,58	78,1	75,2	73,3	72,63	0	2,57	7	7	3,731	24	0	
04.03.2018	91,69	44,4	47,29	84,4	81,39	79,5	78,79	0	2,6	7	7	3,853	24	0	
05.03.2018	91,82	44,42	47,4	78,4	75,61	73,8	73,13	0	2,48	7	7	3,585	24	0	
06.03.2018	90,1	42,51	47,59	76,6	73,95	72	71,4	0	2,55	7	7	3,517	24	0	
07.03.2018	93,08	50,83	42,25	100	96,35	94,4	93,26	0	3,09	7	7	4,076	24	0	
08.03.2018	96,12	48,94	47,18	84,9	81,62	80	79,09	0	2,53	7	7	3,856	24	0	
09.03.2018	95,34	46,88	48,46	80,2	77,14	75,3	74,55	0,01	2,59	7	7	3,74	24	0	
10.03.2018	94,65	47,1	47,55	81,7	78,64	76,9	76,08	0	2,56	7	7	3,74	24	0	
11.03.2018	96,05	47,28	48,77	88,6	85,17	83,4	82,52	0	2,65	7	7	4,156	24	0	
12.03.2018	96,41	49,78	46,63	93,4	89,8	88	86,94	0	2,86	7	7	4,193	24	0	
13.03.2018	95,74	48,74	47	87,6	84,24	82,5	81,59	0	2,65	7	7	3,963	24	0	
14.03.2018	92,55	45,9	46,65	81,9	78,95	77	76,2	0,01	2,75	7	7	3,687	24	0	
15.03.2018	85,77	39,91	45,86	68,7	66,54	64,6	64,1	0	2,44	7	7	3,051	24	0	
16.03.2018	85,43	40,89	44,54	71	68,79	66,7	66,16	0	2,63	7	7	3,065	24	0	
17.03.2018	84,9	39,47	45,43	69,4	67,23	65,4	64,88	0	2,35	7	7	3,053	24	0	
18.03.2018	84,74	38,39	46,35	69,3	67,13	65,1	64,63	0	2,5	7	7	3,11	24	0	
19.03.2018	86,07	46,99	39,08	100,6	97,41	95,1	94,13	0	3,28	7	7	3,808	24	0	
20.03.2018	86,67	43,65	43,02	83,4	80,73	78,6	77,89	0	2,84	7	7	3,471	24	0	
21.03.2018	85,44	43,56	41,88	87,6	84,82	82,6	81,88	0	2,94	7	7	3,555	24	0	
22.03.2018	82,76	40,74	42,02	80,6	78,18	76	75,43	0,01	2,75	7	7	3,284	24	0	
23.03.2018	82,58	42,75	39,83	86,8	84,24	82	81,28	0	2,96	7	7	3,354	24	0	
24.03.2018	82,8	43,72	39,08	89,7	87,02	84,8	84,05	0	2,97	7	7	3,401	24	0	
25.03.2018	81,46	40,27	41,19	80,8	78,47	76,4	75,78	0	2,69	7	7	3,232	24	0	
<b>Итого:</b>				<b>2796,8</b>	<b>2698,05</b>	<b>2632,8</b>	<b>2606,82</b>	<b>0,05</b>	<b>91,23</b>			<b>123,14</b>	<b>792</b>	<b>0</b>	
<b>Средние:</b>	<b>91,03</b>	<b>45,3</b>	<b>45,72</b>							<b>7</b>	<b>7</b>				

Дата	V1	M1	V2	M2	V3	Mг	Qo	ВНР	ВОС
	м3	т	м3	т	м3	т	Гкал	ч	ч
20/02/1824:00	40051,7	38769,63	39429,9	39001,19	18,29	-231,56	1529,84	18831	285
25/03/1824:00	42848,5	41467,68	42062,7	41608,01	18,34	-140,33	1652,98	19623	285
<b>Итого:</b>	<b>2796,8</b>	<b>2698,05</b>	<b>2632,8</b>	<b>2606,82</b>	<b>0,05</b>	<b>91,23</b>	<b>123,14</b>	<b>792</b>	<b>0</b>

Жилые	Нежилые
116,26	6,88

Дата	V1	M1	V2	M2	V3	Mг	Qo	ВНР	ВОС
	м3	т	м3	т	м3	т	Гкал	ч	ч
20/02/1824:00							37,21	15523	
25/03/1824:00							41,63	16315	
<b>Итого:</b>							<b>4,42</b>	<b>792</b>	

ГВС неж- 2,00%
Одом х 2,0%= 2,46
Qгвс+Qнеж = 6,88

Представитель абонента  
Генеральный директор ООО УК "Ключевые люди"

Представитель теплоснабж.организации

Подпись \_\_\_\_\_  
М.П.

Подпись \_\_\_\_\_ /О.А. Безбородова/  
Ф.И.О.

ОТЧЕТ  
о суточных параметрах теплоснабжения  
21/02/18г.-25/03/18г.

Абонент: 000 УК "Ключевые люди"  
Адрес: Молодогвардейцев 74 (итп-2)

Договор N:5487  
Тип расходомера: \_\_\_\_\_

Прибор: КАРАТ-306  
Серийный номер: 06343116  
Посуточный архив

Дата	G1	G2	Gd1	T1	T2	Td1	P1	P2	Q1	V1	V2	Наработка
21.02.2018	177,91	177,91	0,00	88,52	50,67	37,85	1,03	0,81	6,73	183,75	180,13	24
22.02.2018	195,03	195,03	0,00	89,08	51,70	37,38	1,02	0,81	7,31	201,55	197,51	24
23.02.2018	221,41	221,41	0,00	92,59	55,50	37,09	1,01	0,81	8,17	229,39	224,62	24
24.02.2018	224,89	224,89	0,00	97,47	57,77	39,69	1,02	0,81	8,76	233,79	228,49	24
25.02.2018	222,03	222,03	0,00	97,58	57,31	40,27	1,03	0,81	8,83	230,87	225,52	24
26.02.2018	186,99	186,99	0,00	97,31	53,69	43,63	1,05	0,79	8,17	194,39	189,52	24
27.02.2018	197,63	197,63	0,00	97,03	54,59	42,44	1,05	0,81	8,40	205,43	200,38	24
28.02.2018	231,78	231,78	0,00	97,72	58,49	39,23	1,02	0,81	9,09	241,06	235,47	24
01.03.2018	208,56	208,56	0,00	102,72	57,66	45,06	1,03	0,79	9,13	217,65	211,94	24
02.03.2018	165,85	165,85	0,00	99,09	51,85	47,24	1,07	0,79	7,85	172,63	167,95	24
03.03.2018	180,55	180,55	0,00	95,01	52,36	42,65	1,05	0,79	7,71	187,37	182,89	24
04.03.2018	198,17	198,17	0,00	92,70	53,48	39,23	1,04	0,81	7,78	205,33	200,86	24
05.03.2018	181,53	181,53	0,00	92,90	51,98	40,92	1,06	0,81	7,40	188,09	183,89	24
06.03.2018	163,59	163,59	0,00	91,15	49,20	41,95	1,06	0,81	6,86	169,27	165,51	24
07.03.2018	227,62	227,62	0,00	94,18	56,80	37,38	1,01	0,81	8,43	236,07	231,10	24
08.03.2018	187,11	187,11	0,00	97,08	54,09	42,99	1,05	0,80	8,04	194,50	189,69	24
09.03.2018	186,78	186,78	0,00	96,36	53,94	42,42	1,05	0,80	7,88	194,06	189,37	24
10.03.2018	187,51	187,51	0,00	95,75	53,97	41,78	1,04	0,80	7,83	194,71	190,08	24
11.03.2018	206,05	206,05	0,00	97,09	56,06	41,03	1,02	0,80	8,45	214,20	209,08	24
12.03.2018	226,01	226,01	0,00	97,31	58,20	39,11	1,04	0,80	8,78	234,98	229,67	24
13.03.2018	211,67	211,67	0,00	96,80	56,62	40,18	1,04	0,80	8,41	219,98	214,92	24
14.03.2018	194,01	194,01	0,00	93,25	53,38	39,88	1,05	0,80	7,67	201,18	196,72	24
15.03.2018	152,11	152,11	0,00	86,85	46,36	40,49	1,05	0,79	6,15	156,91	153,71	24
16.03.2018	158,20	158,20	0,00	86,46	47,06	39,39	1,06	0,80	6,22	163,15	159,92	24
17.03.2018	148,41	148,41	0,00	85,92	46,01	39,91	1,07	0,79	5,93	152,98	149,96	24
18.03.2018	144,08	144,08	0,00	85,77	45,22	40,55	1,07	0,79	5,85	148,49	145,53	24
19.03.2018	216,32	216,32	0,00	87,07	52,35	34,72	1,02	0,81	7,30	223,22	219,25	24
20.03.2018	182,37	182,37	0,00	87,61	49,99	37,63	1,06	0,81	6,86	188,27	184,55	24
21.03.2018	195,08	195,08	0,00	86,21	50,73	35,48	1,03	0,81	6,89	201,22	197,55	24
22.03.2018	174,82	174,82	0,00	83,73	47,83	35,90	1,03	0,80	6,27	179,95	176,79	24
23.03.2018	188,64	188,64	0,00	83,52	49,00	34,52	1,02	0,81	6,50	194,16	190,87	24
24.03.2018	199,28	199,28	0,00	83,65	49,89	33,76	1,04	0,81	6,65	205,14	201,75	24
25.03.2018	172,96	172,96	0,00	82,39	47,28	35,11	1,05	0,81	6,06	177,85	174,89	24
Итого:	6314,96	6314,96							248,35	6541,59	6400,05	792,00

Дата	Qобщ	V1	V2	Vd	G1	G2	Gподп	ВНР
20.02.2018	702,43	17946,41	17583,75	362,66	17321,67	17321,67	0	
25.03.2018	950,77	24487,99	23983,80	504,19	23636,64	23636,64	0,00	
ИТОГО:	248,35	6541,59	6400,05	141,53	6314,96	6314,96	0,00	792,00

Прибор: КАРАТ-306  
Серийный номер: 23654416  
Нежилые помещения

Дата	Qобщ	V1	V2	Vd	Gпр	Gобр	Gподп	ВНР
20.02.2018	13,09	341,57	364,29	-22,72	329,92	360,11	-30,19	
25.03.2018	30,45	742,90	781,59	-38,69	717,99	773,81	-55,82	
ИТОГО:	17,36	401,33	417,30	-15,97	388,07	413,70	-25,63	792,00


Представитель абонента  
Генеральный директор ООО УК "Ключевые люди"

Представитель теплоснабж. организации

\_\_\_\_\_  
Подпись / О.А. Клименко/  
Ф.И.О.

\_\_\_\_\_  
Подпись / О.А. Безбородова/  
Ф.И.О.

МП



ОТЧЕТ  
о суточных параметрах теплоснабжения  
21/02/18г.-25/03/18г.

Абонент:ООО УК "Ключевые люди"

Договор N:5487

Адрес:Молодогвардейцев 74 (итп-3)

Тип расходомера:\_\_\_\_\_

Тепловычислитель ВКТ-7 сет.N 001

Пределы измерений:

Договорные расходы:

G под max = 2.00 м3/ч G под min = 1.00 м3/ч

M сет.воды=\_\_\_\_\_т.сут Mгвс=\_\_\_\_\_т.сут

G обр max = 2.00 м3/ч G обр min = 1.00 м3/ч

Tхв= 5.00°С

G3 max = 2.00 м3/ч G3 min = 1.00 м3/ч

Заводской номер 00217061

ВВОД 1

СХЕМА ПОДКЛЮЧЕНИЯ 3

БД 1

ФТ=0

ТЗ=1

КС=0x0A8A

ПО 2.7

Дата	t1	t2	dt	V1	M1	V2	M2	V3	Mг	P1	P2	Qo	ВНР	ВОС	НС
	°С	°С	°С	м3	т	м3	т	м3	т	кг/см2	кг/см2	Гкал	ч	ч	
21.02.2018	88,54	45,28	43,26	132,94	128,52	130,54	129,28	0	-0,76	10	8,5	5,565	24	0	
22.02.2018	89,11	46,76	42,35	139,07	134,42	136,46	135,06	0	-0,64	10	8,5	5,697	24	0	
23.02.2018	92,42	50,08	42,34	152,81	147,32	149,66	147,92	0	-0,6	10	8,5	6,245	24	0	
24.02.2018	97,18	56,22	40,96	169,65	162,97	166	163,52	0,02	-0,55	10	8,5	6,692	24	0	
25.02.2018	97,66	53,33	44,33	159,3	153,01	155,68	153,59	0,01	-0,58	10	8,5	6,802	24	0	
26.02.2018	97,26	45,24	52,02	119,5	114,82	116,82	115,69	0	-0,87	10	8,5	5,985	24	0	
27.02.2018	97	47,53	49,47	134,48	129,23	131,51	130,12	0	-0,89	10	8,5	6,404	24	0	
28.02.2018	97,78	54,33	43,45	165,55	159,01	161,98	159,76	0,02	-0,75	10	8,5	6,926	24	0	
01.03.2018	102,25	54,8	47,45	151,46	144,96	147,94	145,85	0,02	-0,89	10	8,5	6,9	24	0	
02.03.2018	99,22	44,15	55,07	107,94	103,54	105,52	104,54	0	-1	10	8,5	5,71	24	0	
03.03.2018	95,05	45,27	49,78	121,31	116,76	118,82	117,67	0	-0,91	10	8,5	5,818	24	0	
04.03.2018	92,84	47,51	45,33	139,65	134,61	136,97	135,5	0	-0,89	10	8,5	6,111	24	0	
05.03.2018	92,98	47,88	45,1	135,48	130,58	132,94	131,53	0	-0,95	10	8,5	5,895	24	0	
06.03.2018	91,14	43,76	47,38	117,66	113,55	115,54	114,49	0	-0,94	10	8,5	5,385	24	0	
07.03.2018	94,02	52,36	41,66	160,3	154,36	157,21	155,2	0	-0,84	10	8,5	6,443	24	0	
08.03.2018	97,3	50,39	46,91	139,79	134,31	136,86	135,22	0	-0,91	10	8,5	6,312	24	0	
09.03.2018	96,57	49,89	46,68	133,38	128,19	130,68	129,12	0,01	-0,93	10	8,5	5,995	24	0	
10.03.2018	95,73	48,53	47,2	133,17	128,09	130,5	129,09	0,05	-1	10	8,5	6,057	24	0	
11.03.2018	97,2	50,7	46,5	148,55	142,72	145,41	143,65	0	-0,93	10	8,5	6,651	24	0	
12.03.2018	97,71	55	42,71	163,63	157,14	160,35	158,09	0,02	-0,95	10	8,5	6,731	24	0	
13.03.2018	96,89	50,55	46,34	138,22	132,79	135,47	133,83	0,02	-1,04	10	8,5	6,165	24	0	
14.03.2018	93,94	48,58	45,36	134,86	129,89	132,4	130,92	0,01	-1,03	10	8,5	5,901	24	0	
15.03.2018	86,88	42,33	44,55	122,21	118,3	120,43	119,43	0	-1,13	10	8,5	5,273	24	0	
16.03.2018	86,5	43,31	43,19	122,55	118,6	120,77	119,74	0	-1,14	10	8,5	5,127	24	0	
17.03.2018	85,91	40,97	44,94	110,42	106,94	108,8	107,95	0	-1,01	10	8,5	4,81	24	0	
18.03.2018	85,78	39,91	45,87	111,29	107,8	109,52	108,71	0	-0,91	10	8,5	4,947	24	0	
19.03.2018	86,83	50,2	36,63	159,47	154,33	157,07	155,19	0	-0,86	10	8,5	5,658	24	0	
20.03.2018	87,76	45,39	42,37	137,84	133,31	135,57	134,25	0	-0,94	10	8,5	5,656	24	0	
21.03.2018	86,72	47,23	39,49	143,45	138,81	141,25	139,76	0	-0,95	10	8,5	5,488	24	0	
22.03.2018	83,75	42,74	41,01	127,04	123,23	125,2	124,15	0	-0,92	10	8,5	5,057	24	0	
23.03.2018	83,57	44,77	38,8	135,29	131,25	133,32	132,09	0	-0,84	10	8,5	5,096	24	0	
24.03.2018	83,91	47,98	35,93	153,61	148,94	151,5	149,87	0	-0,93	10	8,5	5,357	24	0	
25.03.2018	82,51	43,17	39,34	134,25	130,3	132,37	131,19	0	-0,89	10	8,5	5,129	24	0	
Итого:				4556,1	4392,6	4471	4421,97	0,18	-29,37			193,99	792	0	
Средние:	92,11	47,76	44,35							10	8,5				

Дата	V1	M1	V2	M2	V3	Mг	Qo	ВНР	ВОС
	м3	т	м3	т	м3	т	Гкал	ч	ч
20/02/1824:00	19837,01	19173,24	19520,61	19322,45	2,87	-149,21	808,17	3680	5
25/03/1824:00	24393,13	23565,84	23991,67	23744,42	3,05	-178,58	1002,16	4472	5
Итого:	4556,12	4392,6	4471,06	4421,97	0,18	-29,37	193,99	792	0

Представитель абонента  
Генеральный директор ООО УК "Ключевые люди"

Представитель теплоснабж.организации

Подпись \_\_\_\_\_  
А.Н. Клименко/

Подпись \_\_\_\_\_  
/О.А. Безбородова/  
Ф.И.О.

МП



ОТЧЕТ  
о суточных параметрах теплоснабжения  
21/02/18г.-25/03/18г.

Абонент:ООО УК "Ключевые люди" Договор N:5487  
 Адрес:Молодогвардейцев, 76 (ИТП-1) Тип расходомера: \_\_\_\_\_  
 Тепловычислитель ВКТ-7 сет.N 001 Пределы измерений:  
 Договорные расходы: G под max = 2.00 м3/ч G под min = 1.00 м3/ч  
 M сет.воды=\_\_\_\_\_т.сут Mгас=\_\_\_\_\_т.сут G обр max = 2.00 м3/ч G обр min = 1.00 м3/ч  
 Тхв= 5.00°C G3 max = 2.00 м3/ч G3 min = 1.00 м3/ч

Заводской номер 00248280 ВВОД 1 СХЕМА ПОДКЛЮЧЕНИЯ 3 БД 1 ФТ=0 ТЗ=1 КС=0xBC3B ПО 2.7

Дата	t1	t2	dt	V1	M1	V2	M2	V3	Mг	P1	P2	Qo	ВНР	ВОС	НС
	°C	°C	°C	м3	т	м3	т	м3	т	кг/см2	кг/см2	Гкал	ч	ч	
21.02.2018	87,37	45,38	41,99	113,6	109,88	108,6	107,54	0	2,34	7	7	4,616	24	0	
22.02.2018	87,98	48,32	39,66	121,5	117,48	116,2	114,93	0	2,55	7	7	4,661	24	0	
23.02.2018	91,25	51,41	39,84	135,5	130,7	129,4	127,8	0	2,9	7	7	5,209	24	0	
24.02.2018	95,96	54,14	41,82	135,7	130,5	129,2	127,42	0	3,08	7	7	5,461	24	0	
25.02.2018	96,43	52,33	44,1	132,9	127,75	126,5	124,83	0	2,92	7	7	5,64	24	0	
26.02.2018	96,02	47,4	48,62	110,3	106,05	105,2	104,1	0	1,95	7	7	5,163	24	0	
27.02.2018	95,82	49,63	46,19	119,8	115,2	114,1	112,77	0	2,43	7	7	5,329	24	0	
28.02.2018	96,53	53,09	43,44	136	130,69	129,5	127,8	0	2,89	7	7	5,683	24	0	
01.03.2018	100,94	52,7	48,24	122,4	117,27	116,4	114,92	0	2,35	7	7	5,666	24	0	
02.03.2018	97,8	45,69	52,11	96,8	92,93	92,2	91,3	0	1,63	7	7	4,85	24	0	
03.03.2018	93,84	47,15	46,69	110,1	106,02	105,1	103,99	0	2,03	7	7	4,951	24	0	
04.03.2018	91,57	47,57	44	120	115,73	114,6	113,38	0	2,35	7	7	5,094	24	0	
05.03.2018	91,72	47,58	44,14	110,4	106,49	105,5	104,36	0	2,13	7	7	4,701	24	0	
06.03.2018	89,91	44,06	45,85	100,2	96,77	95,8	94,92	0	1,85	7	7	4,436	24	0	
07.03.2018	92,73	50,97	41,76	131,6	126,82	125,6	124,09	0	2,73	7	7	5,297	24	0	
08.03.2018	95,93	48,78	47,15	114,2	109,8	108,9	107,69	0	2,11	7	7	5,182	24	0	
09.03.2018	95,27	49,62	45,65	115,3	110,94	110	108,72	0	2,22	7	7	5,067	24	0	
10.03.2018	94,46	48,45	46,01	115,5	111,18	110,2	108,96	0	2,22	7	7	5,119	24	0	
11.03.2018	95,9	50,83	45,07	125,2	120,4	119,3	117,85	0	2,55	7	7	5,433	24	0	
12.03.2018	96,32	53,96	42,36	135,3	130,07	129	127,23	0	2,84	7	7	5,514	24	0	
13.03.2018	95,67	51,27	44,4	123,2	118,49	117,5	116,04	0	2,45	7	7	5,265	24	0	
14.03.2018	92,73	49,18	43,55	117	112,75	111,7	110,39	0	2,36	7	7	4,911	24	0	
15.03.2018	85,62	41,48	44,14	92,4	89,48	88,7	87,97	0	1,51	7	7	3,948	24	0	
16.03.2018	85,29	43,25	42,04	99,8	96,67	95,6	94,75	0	1,92	7	7	4,065	24	0	
17.03.2018	84,72	42,1	42,62	94,2	91,28	90,3	89,54	0	1,74	7	7	3,891	24	0	
18.03.2018	84,65	40,87	43,78	95,9	92,96	92	91,26	0	1,7	7	7	4,07	24	0	
19.03.2018	85,89	48,88	37,01	127,3	123,3	121,8	120,43	0	2,87	7	7	4,564	24	0	
20.03.2018	86,57	46,01	40,56	112,6	109,01	107,9	106,83	0	2,18	7	7	4,423	24	0	
21.03.2018	85,61	48,55	37,06	124,3	120,35	119	117,68	0	2,67	7	7	4,461	24	0	
22.03.2018	82,56	44,02	38,54	107,9	104,72	103,6	102,67	0	2,05	7	7	4,033	24	0	
23.03.2018	82,42	45,35	37,07	115,7	112,29	111	109,92	0	2,37	7	7	4,162	24	0	
24.03.2018	82,73	46,47	36,26	122,4	118,76	117,4	116,2	0	2,56	7	7	4,303	24	0	
25.03.2018	81,38	43,12	38,26	113	109,74	108,5	107,55	0	2,19	7	7	4,193	24	0	
Итого:				3848	3712,47	3676,3	3635,83	0	76,64			159,36	792	0	
Средние:	90,89	47,86	43,02							7	7				

Дата	V1	M1	V2	M2	V3	Mг	Qo	ВНР	ВОС
	м3	т	м3	т	м3	т	Гкал	ч	ч
20/02/1824:00	124152,8	114201,4	118671,4	110734,11	9,4	3467,29	3499,02	28036	2146
25/03/1824:00	128000,8	117913,87	122347,7	114369,94	9,4	3543,93	3658,38	28828	2146
Итого:	3848	3712,47	3676,3	3635,83	0	76,64	159,36	792	0

Жилые	Нежилые
159,36	3,50

Нежилые

Дата	V1	M1	V2	M2	V3	Mг	Qo	ВНР	ВОС
	м3	т	м3	т	м3	т	Гкал	ч	ч
20/02/1824:00							15,86	9169	
25/03/1824:00							19,36	9961	
Итого:							3,50	792	


Представитель абонента  
Генеральный директор ООО УК "Ключевые люди"

Представитель теплоснабж.организации

А.Н. Клименко  
Подпись

*[Подпись]*  
Подпись /О.А. Безбородова/  
Ф.И.О.

МП



ОТЧЕТ  
о суточных параметрах теплоснабжения  
21/02/18г.-25/03/18г.

Абонент:ООО УК "Ключевые люди" Договор N:5487  
 Адрес:Молодоговардейцев, 76 (ИТП-2) Тип расходомера: \_\_\_\_\_  
 Тепловычислитель ВКТ-7 сег. N 001 Пределы измерений:  
 Договорные расходы: G под max = 2.00 м3/ч G под min = 1.00 м3/ч  
 M сег. воды=\_\_\_\_\_ т.сут Mгвс=\_\_\_\_\_ т.сут G обр max = 2.00 м3/ч G обр min = 1.00 м3/ч  
 Тхв= 5.00°С G3 max = 2.00 м3/ч G3 min = 1.00 м3/ч

Заводской номер 00246543 ВВОД 1 СХЕМА ПОДКЛЮЧЕНИЯ 3 БД 1 ФТ=0 ТЗ=1 КС=0x5014 ПО 2.7

Дата	t1	t2	dt	V1	M1	V2	M2	V3	Mг	P1	P2	Qo	ВНР	ВОС	НС
	°С	°С	°С	м3	т	м3	т	м3	т	кг/см2	кг/см2	Гкал	ч	ч	
21.02.2018	87,72	44,21	43,51	218,8	211,63	215	213,03	0	-1,4	7	7	9,211	24	0	
22.02.2018	88,3	46,69	41,61	235,1	227,29	231,1	228,74	0	-1,45	7	7	9,46	24	0	
23.02.2018	91,62	50,45	41,17	265,2	255,79	260,8	257,67	0	-1,88	7	7	10,54	24	0	
24.02.2018	96,32	54,05	42,27	272,7	262,14	268,2	264,53	0	-2,39	7	7	11,103	24	0	
25.02.2018	96,8	51,99	44,81	264,4	254,06	259,7	256,38	0	-2,32	7	7	11,404	24	0	
26.02.2018	96,46	47,32	49,14	217,8	209,35	213,5	211,24	0	-1,89	7	7	10,302	24	0	
27.02.2018	96,21	48,68	47,53	233,7	224,65	229,1	226,57	0	-1,92	7	7	10,692	24	0	
28.02.2018	96,91	51,71	45,2	268,3	257,79	263,2	259,91	0	-2,12	7	7	11,67	24	0	
01.03.2018	101,46	52,26	49,2	246,2	235,77	241,1	238	0	-2,23	7	7	11,624	24	0	
02.03.2018	98,28	45,2	53,08	189,2	181,62	185,1	183,3	0	-1,68	7	7	9,651	24	0	
03.03.2018	94,2	45,17	49,03	209,5	201,72	205,3	203,34	0	-1,62	7	7	9,896	24	0	
04.03.2018	91,95	46,2	45,75	232,1	223,82	227,9	225,6	0	-1,78	7	7	10,246	24	0	
05.03.2018	92,12	45,73	46,39	215,7	207,96	211,8	209,72	0	-1,76	7	7	9,656	24	0	
06.03.2018	90,31	43,27	47,04	192,5	185,86	188,9	187,22	0	-1,36	7	7	8,745	24	0	
07.03.2018	93,2	49,98	43,22	258,4	248,95	253,9	250,97	0	-2,02	7	7	10,767	24	0	
08.03.2018	96,34	48,04	48,3	223,1	214,44	218,7	216,31	0	-1,87	7	7	10,37	24	0	
09.03.2018	95,64	48,36	47,28	220,7	212,26	216,3	213,93	0	-1,67	7	7	10,051	24	0	
10.03.2018	94,88	47,53	47,35	223	214,59	218,5	216,16	0	-1,57	7	7	10,171	24	0	
11.03.2018	96,31	48,9	47,41	243,2	233,78	238,2	235,48	0	-1,7	7	7	11,098	24	0	
12.03.2018	96,73	52,73	44	264,6	254,27	259,7	256,29	0	-2,02	7	7	11,209	24	0	
13.03.2018	96,05	50,26	45,79	236,7	227,6	232,1	229,34	0	-1,74	7	7	10,438	24	0	
14.03.2018	93,16	48,16	45	214,8	206,98	210,9	208,59	0,01	-1,61	7	7	9,326	24	0	
15.03.2018	85,97	39,34	46,63	166	160,75	163,2	162	0	-1,25	7	7	7,493	24	0	
16.03.2018	85,63	40,84	44,79	178,2	172,59	175,2	173,81	0	-1,22	7	7	7,73	24	0	
17.03.2018	85,08	39,55	45,53	173	167,62	170	168,75	0,01	-1,13	7	7	7,629	24	0	
18.03.2018	84,95	38,86	46,09	170	164,69	167,1	165,91	0	-1,22	7	7	7,589	24	0	
19.03.2018	86,23	47,15	39,08	247,7	239,82	244,2	241,64	0	-1,82	7	7	9,371	24	0	
20.03.2018	86,9	44,43	42,47	218,5	211,47	215	213	0	-1,53	7	7	8,983	24	0	
21.03.2018	85,91	46,21	39,7	225,9	218,75	222,7	220,43	0	-1,68	7	7	8,687	24	0	
22.03.2018	82,94	42,52	40,42	205,3	199,21	202,4	200,68	0	-1,47	7	7	8,049	24	0	
23.03.2018	82,79	43,59	39,2	216,6	210,18	213,5	211,61	0	-1,43	7	7	8,234	24	0	
24.03.2018	83,07	44,67	38,4	222,8	216,16	220	217,91	0	-1,75	7	7	8,301	24	0	
25.03.2018	81,69	40,66	41,03	197,5	191,78	194,9	193,38	0	-1,6	7	7	7,863	24	0	
Итого:				7367,2	7105,34	7237,2	7161,44	0,02	-56,1			317,56	792	0	
Средние:	91,27	46,5	44,77							7	7				

Дата	V1	M1	V2	M2	V3	Mг	Qo	ВНР	ВОС
	м3	т	м3	т	м3	т	Гкал	ч	ч
20/02/1824:00	230704,4	222153,41	229308,8	225050,65	89,55	-2897,24	7441,56	28855	1872
25/03/1824:00	238071,6	229258,75	236546	232212,09	89,57	-2953,34	7759,12	29647	1872
Итого:	7367,2	7105,34	7237,2	7161,44	0,02	-56,1	317,56	792	0

Жилые	Нежилые
317,56	12,41

Нежилые

Дата	V1	M1	V2	M2	V3	Mг	Qo	ВНР	ВОС
	м3	т	м3	т	м3	т	Гкал	ч	ч
20/02/1824:00							5,25	310	
25/03/1824:00							17,66	1102	
Итого:							12,41	792	

Представитель абонента  
Генеральный директор ОООУК "Ключевые люди"

Представитель теплоснабж. организации

\_\_\_\_\_  
А.Н. Клименко/  
Ф.И.О.

\_\_\_\_\_  
/О.А. Безбородова/  
Ф.И.О.

МП



ОТЧЕТ  
о суточных параметрах теплоснабжения  
21/02/18г.-25/03/18г.

Абонент: ООО УК "Ключевые люди" Договор N: 5487  
 Адрес: Молодогвардейцев, 76 (ИТП-3) Тип расходомера: \_\_\_\_\_  
 Тепловычислитель ВКТ-7 сег. N 001 Пределы измерений:  
 Договорные расходы: G под max = 2.00 м3/ч G под min = 1.00 м3/ч  
 M сег. воды = \_\_\_\_\_ т.сут Mгвс = \_\_\_\_\_ т.сут G обр max = 2.00 м3/ч G обр min = 1.00 м3/ч  
 Тхв = 5.00°C G3 max = 2.00 м3/ч G3 min = 1.00 м3/ч

Заводской номер 00248272 ВВОД 1 СХЕМА ПОДКЛЮЧЕНИЯ 3 БД 1 ФТ=0 Т3=1 КС=0x2ЕВА ПО 2.7

Дата	t1	t2	dt	V1	M1	V2	M2	V3	Mг	P1	P2	Qo	ВНР	ВОС	НС
	°C	°C	°C	м3	т	м3	т	м3	т	кг/см2	кг/см2	Гкал	ч	ч	
21.02.2018	87,92	42,88	45,04	144,4	139,63	136,6	135,43	0	4,2	7	7	6,289	24	0	
22.02.2018	88,43	44,41	44,02	153,7	148,57	145,4	144,05	0,01	4,52	7	7	6,544	24	0	
23.02.2018	91,92	47,38	44,54	167,3	161,31	158,2	156,52	0,01	4,79	7	7	7,188	24	0	
24.02.2018	96,68	49,36	47,32	165,6	159,17	156,3	154,52	0,01	4,65	7	7	7,541	24	0	
25.02.2018	96,9	47,36	49,54	163,1	156,73	153,8	152,18	0,01	4,55	7	7	7,778	24	0	
26.02.2018	96,58	44,61	51,97	138,5	133,12	130,4	129,19	0,06	3,93	7	7	6,924	24	0	
27.02.2018	96,3	45,92	50,38	149	143,24	140,5	139,09	0,01	4,15	7	7	7,221	24	0	
28.02.2018	97,06	48,43	48,63	168,4	161,81	158,7	156,95	0	4,86	7	7	7,88	24	0	
01.03.2018	101,86	48,74	53,12	154	147,44	144,9	143,24	0,16	4,2	7	7	7,847	24	0	
02.03.2018	98,22	43,64	54,58	124,5	119,49	117,2	116,15	0,01	3,34	7	7	6,528	24	0	
03.03.2018	94,24	44,07	50,17	136,4	131,34	128,5	127,33	0,01	4,01	7	7	6,594	24	0	
04.03.2018	92,08	44,19	47,89	150,8	145,4	142,5	141,2	0	4,2	7	7	6,965	24	0	
05.03.2018	92,21	44,02	48,19	140,7	135,65	132,8	131,57	0,02	4,08	7	7	6,541	24	0	
06.03.2018	90,44	42,19	48,25	128,8	124,34	121,6	120,61	0	3,73	7	7	6	24	0	
07.03.2018	93,53	47,11	46,42	161,1	155,19	152,1	150,51	0,01	4,68	7	7	7,208	24	0	
08.03.2018	96,45	45,96	50,49	143,6	138,02	135,3	133,95	0,01	4,07	7	7	6,978	24	0	
09.03.2018	95,73	45,75	49,98	140,8	135,43	132,7	131,41	0,01	4,02	7	7	6,775	24	0	
10.03.2018	95,05	44,98	50,07	143,9	138,46	135,6	134,31	0,01	4,15	7	7	6,937	24	0	
11.03.2018	96,42	45,96	50,46	153,5	147,55	144,6	143,17	0,01	4,38	7	7	7,452	24	0	
12.03.2018	96,82	49,32	47,5	165,3	158,85	156,1	154,3	0,02	4,55	7	7	7,554	24	0	
13.03.2018	96,08	47,54	48,54	151,5	145,66	142,7	141,18	0,01	4,48	7	7	7,076	24	0	
14.03.2018	92,92	45,55	47,37	139,8	134,73	132	130,72	0,02	4,01	7	7	6,385	24	0	
15.03.2018	86,13	40,12	46,01	117,9	114,15	111,6	110,78	0,01	3,37	7	7	5,251	24	0	
16.03.2018	85,8	41	44,8	121,8	117,93	115,2	114,28	0	3,65	7	7	5,283	24	0	
17.03.2018	85,26	40,39	44,87	120,6	116,81	114	113,14	0,01	3,67	7	7	5,24	24	0	
18.03.2018	85,07	39,4	45,67	120,6	116,84	114,1	113,29	0,01	3,55	7	7	5,334	24	0	
19.03.2018	86,45	45,31	41,14	157,3	152,22	148,9	147,46	0,01	4,76	7	7	6,263	24	0	
20.03.2018	87,03	44,07	42,96	143,9	139,21	136,2	134,95	0,01	4,26	7	7	5,981	24	0	
21.03.2018	85,77	44,53	41,24	148,5	143,81	140,7	139,36	0,01	4,45	7	7	5,933	24	0	
22.03.2018	83,12	42,22	40,9	138	133,88	130,8	129,69	0,08	4,19	7	7	5,474	24	0	
23.03.2018	82,94	42,92	40,02	143,9	139,61	136,4	135,23	0,01	4,38	7	7	5,584	24	0	
24.03.2018	83,19	43,49	39,7	148,9	144,45	141,2	139,94	0,01	4,51	7	7	5,735	24	0	
25.03.2018	81,83	41,07	40,76	137,6	133,59	130,5	129,47	0,01	4,12	7	7	5,442	24	0	
Итого:				4783,7	4613,63	4518,1	4475,17	0,58	138,46			215,73	792	0	
Средние:	91,4	44,66	46,74							7	7				

Дата	V1	M1	V2	M2	V3	Mг	Qo	ВНР	ВОС
	м3	т	м3	т	м3	т	Гкал	ч	ч
20/02/1824:00	122197,6	117694,21	117116,2	114961,38	94,29	2732,83	3943,61	26145	4038
25/03/1824:00	126981,3	122307,84	121634,3	119436,55	94,87	2871,29	4159,34	26937	4038
Итого:	4783,7	4613,63	4518,1	4475,17	0,58	138,46	215,73	792	0

Жилые	Нежилые
215,73	11,50

Нежилые									
Дата	V1	M1	V2	M2	V3	Mг	Qo	ВНР	ВОС
	м3	т	м3	т	м3	т	Гкал	ч	ч
20/02/1824:00							136,48	24505	
25/03/1824:00							147,98	25297	
Итого:							11,50	792	

Представитель абонента  
Генеральный директор ООО УК "Ключевые люди"

Представитель теплоснабж. организации

Подпись \_\_\_\_\_ Ф.И.О. А.Н. Клименко/

Подпись \_\_\_\_\_ /О.А. Безбородова/  
Ф.И.О.

МП





ОТЧЕТ  
о суточных параметрах теплоснабжения  
21/02/18г.-25/03/18г.

Абонент: ООО "УК "Домоуправ"

Договор N: 8848

Адрес: Университетская Набережная, 44 (ИТП-1 Тип расходомера: \_\_\_\_\_)

Тепловычислитель ВКТ-7 сет. N 000

Пределы измерений:

Договорные расходы:

G под max = 2.00 м3/ч G под min = 1.00 м3/ч

M сет. воды = \_\_\_\_\_ т.сут Mгвс = \_\_\_\_\_ т.сут

G обр max = 2.00 м3/ч G обр min = 1.00 м3/ч

Тхв = 0.00°C

G3 max = 2.00 м3/ч G3 min = 1.00 м3/ч

Заводской номер 00228992

ВВОД 1

СХЕМА ПОДКЛЮЧЕНИЯ 3

ВД 1

ФТ=0

ТЗ=1

КС=0x08D5

ПО 2.7

Дата	t1	t2	dt	V1	M1	V2	M2	V3	Mг	P1	P2	Qo	ВНР	ВОС	НС
	°C	°C	°C	м3	т	м3	т	м3	т	кг/см2	кг/см2	Гкал	ч	ч	
21.02.2018	86,91	42,89	44,02	70,5	68,2	68,7	68,12	0	0,08	7	7	3,001	24	0	
22.02.2018	87,49	43,7	43,79	73,2	70,84	71,2	70,58	0	0,26	7	7	3,1	24	0	
23.02.2018	90,87	45,2	45,67	76,6	73,92	74,5	73,78	0	0,14	7	7	3,379	24	0	
24.02.2018	95,62	46,71	48,91	75,7	72,8	73,5	72,74	0	0,06	7	7	3,563	24	0	
25.02.2018	95,87	46,36	49,51	78,3	75,29	76	75,22	0	0,07	7	7	3,73	24	0	
26.02.2018	95,5	45,07	50,43	70,7	68	68,7	68,03	0	-0,03	7	7	3,431	24	0	
27.02.2018	95,27	45,23	50,04	74,7	71,81	72,5	71,79	0	0,02	7	7	3,597	24	0	
28.02.2018	96,04	47,96	48,08	82,1	78,91	79,7	78,83	0	0,08	7	7	3,798	24	0	
01.03.2018	100,66	47,14	53,52	74,9	71,77	72,4	71,62	0	0,15	7	7	3,844	24	0	
02.03.2018	97,29	44,16	53,13	64,5	61,97	62,4	61,83	0	0,14	7	7	3,298	24	0	
03.03.2018	93,24	42,91	50,33	67,3	64,85	65,3	64,73	0	0,12	7	7	3,264	24	0	
04.03.2018	91,03	42,46	48,57	72,6	70,07	70,5	69,87	0	0,2	7	7	3,405	24	0	
05.03.2018	91,18	43,22	47,96	67,5	65,14	65,6	65,01	0	0,13	7	7	3,124	24	0	
06.03.2018	89,37	41,34	48,03	62,9	60,74	61,2	60,68	0,01	0,06	7	7	2,917	24	0	
07.03.2018	92,37	45,93	46,44	78,8	75,96	76,1	75,35	0	0,61	7	7	3,53	24	0	
08.03.2018	95,35	44,84	50,51	71,4	68,67	69	68,38	0	0,29	7	7	3,473	24	0	
09.03.2018	94,67	45,49	49,18	70,5	67,83	68,2	67,54	0	0,29	7	7	3,339	24	0	
10.03.2018	93,96	45,23	48,73	71,3	68,65	68,9	68,27	0	0,38	7	7	3,349	24	0	
11.03.2018	95,36	45,43	49,93	75,9	73,01	73,5	72,79	0	0,22	7	7	3,649	24	0	
12.03.2018	95,66	47,3	48,36	76,7	73,76	74,3	73,53	0	0,23	7	7	3,571	24	0	
13.03.2018	95,12	46,89	48,23	74,1	71,28	71,8	71,04	0	0,24	7	7	3,437	24	0	
14.03.2018	92,03	44,67	47,36	70,2	67,69	68,1	67,43	0	0,26	7	7	3,207	24	0	
15.03.2018	85,14	38,79	46,35	58,3	56,48	56,8	56,4	0	0,08	7	7	2,618	24	0	
16.03.2018	84,77	39,42	45,35	58,9	57,07	57,3	56,88	0	0,19	7	7	2,588	24	0	
17.03.2018	84,19	38,22	45,97	57,2	55,46	55,7	55,33	0	0,13	7	7	2,548	24	0	
18.03.2018	84,08	37,25	46,83	57	55,26	55,5	55,16	0	0,1	7	7	2,585	24	0	
19.03.2018	85,52	43,37	42,15	71,1	68,84	69,2	68,59	0	0,25	7	7	2,901	24	0	
20.03.2018	86,03	42,24	43,79	67,9	65,76	66,1	65,56	0	0,2	7	7	2,88	24	0	
21.03.2018	84,92	42,98	41,94	70,7	68,5	68,9	68,3	0	0,2	7	7	2,874	24	0	
22.03.2018	82,14	40,48	41,66	66,1	64,18	64,5	63,97	0	0,21	7	7	2,672	24	0	
23.03.2018	82,02	41,65	40,37	69,9	67,86	68,2	67,67	0	0,19	7	7	2,74	24	0	
24.03.2018	82,28	42,14	40,14	72,5	70,38	70,7	70,09	0	0,29	7	7	2,823	24	0	
25.03.2018	80,92	38,69	42,23	67,2	65,28	65,5	65,03	0	0,25	7	7	2,757	24	0	
<b>Итого:</b>				<b>2317,2</b>	<b>2236,23</b>	<b>2250,5</b>	<b>2230,14</b>	<b>0,01</b>	<b>6,09</b>			<b>104,99</b>	<b>792</b>	<b>0</b>	
<b>Средние:</b>	<b>90,39</b>	<b>43,49</b>	<b>46,89</b>							<b>7</b>	<b>7</b>				

Дата	V1	M1	V2	M2	V3	Mг	Qo	ВНР	ВОС
	м3	т	м3	т	м3	т	Гкал	ч	ч
20/02/1824:00	15263,8	14826,33	14911,6	14756,75	0,57	69,58	504,51	5991	0
25/03/1824:00	17581	17062,56	17162,1	16986,89	0,58	75,67	609,50	6783	0
<b>Итого:</b>	<b>2317,2</b>	<b>2236,23</b>	<b>2250,5</b>	<b>2230,14</b>	<b>0,01</b>	<b>6,09</b>	<b>104,99</b>	<b>792</b>	<b>0</b>

Жилые	Нежилые
99,77	5,22

Дата	V1	M1	V2	M2	V3	Mг	Qo	ВНР	ВОС
	м3	т	м3	т	м3	т	Гкал	ч	ч
20/02/1824:00							73,46	18635	
25/03/1824:00							77,63	19427	
<b>Итого:</b>							<b>4,17</b>	<b>792</b>	

ГВС неж- 1,00%
Одом х 1,0%= 1,05
Qгвс+Qнеж = 5,22


Представитель абонента  
Генеральный директор ООО "УК "Домоуправ"

Представитель теплоснабж. организации

/ И.А. Клименко /  
Подпись Ф.И.О.

/ О.А. Безбородова /  
Подпись Ф.И.О.

МП



ОТЧЕТ  
о суточных параметрах теплоснабжения  
21/02/18г.-25/03/18г.

Абонент: ООО "УК "Домоуправ"

Договор N: 8848

Адрес: Университетская Набережная, 44 (ИТП-2 Тип расходомера: \_\_\_\_\_)

Тепловычислитель ВКТ-7 сет. N 099

Пределы измерений:

Договорные расходы:

G под max = 2.00 м3/ч G под min = 1.00 м3/ч

M сет. воды = \_\_\_\_\_ т.сут Mгвс = \_\_\_\_\_ т.сут

G обр max = 2.00 м3/ч G обр min = 1.00 м3/ч

Tхв = 0.00 °C

G3 max = 2.00 м3/ч G3 min = 1.00 м3/ч

Заводской номер 00227574

ВВОД 1

СХЕМА ПОДКЛЮЧЕНИЯ 3

ВД 1

ФТ=0

T3=1

КС=0x5ЕС2

ПО 2.7

Дата	t1	t2	dt	V1	M1	V2	M2	V3	Mг	P1	P2	Qo	ВНР	ВОС	НС
	°C	°C	°C	м3	т	м3	т	м3	т	кг/см2	кг/см2	Гкал	ч	ч	
21.02.2018	87	43,6	43,4	70,5	68,22	70,5	69,88	0	-1,66	7	7	2,961	24	0	
22.02.2018	87,59	44,16	43,43	71,5	69,17	71,5	70,85	0	-1,68	7	7	3,006	24	0	
23.02.2018	90,95	45,79	45,16	75,5	72,88	75,5	74,74	0	-1,86	7	7	3,294	24	0	
24.02.2018	95,62	49,62	46	76,9	73,96	76,6	75,69	0	-1,73	7	7	3,405	24	0	
25.02.2018	95,99	47,8	48,19	77,6	74,6	77,4	76,59	0	-1,99	7	7	3,597	24	0	
26.02.2018	95,56	46,38	49,18	68,9	66,3	68,8	68,1	0	-1,8	7	7	3,264	24	0	
27.02.2018	95,34	46,59	48,75	71,2	68,5	71	70,29	0	-1,79	7	7	3,342	24	0	
28.02.2018	96,14	48,52	47,62	79,6	76,52	79,4	78,53	0	-2,01	7	7	3,648	24	0	
01.03.2018	100,61	49,36	51,25	73,5	70,41	73,2	72,37	0	-1,96	7	7	3,614	24	0	
02.03.2018	97,29	45,14	52,15	62,6	60,13	62,5	61,94	0	-1,81	7	7	3,137	24	0	
03.03.2018	93,29	44,41	48,88	66,2	63,78	66,2	65,62	0	-1,84	7	7	3,118	24	0	
04.03.2018	91,1	44,47	46,63	70,4	67,94	70,6	69,95	0	-2,01	7	7	3,168	24	0	
05.03.2018	91,25	45,12	46,13	68	65,61	68,1	67,45	0	-1,84	7	7	3,027	24	0	
06.03.2018	89,45	43,63	45,82	64,5	62,3	64,6	64,04	0	-1,74	7	7	2,858	24	0	
07.03.2018	92,43	47,66	44,77	75,9	73,15	75,9	75,08	0	-1,93	7	7	3,278	24	0	
08.03.2018	95,4	46,62	48,78	67,1	64,54	67,2	66,53	0	-1,99	7	7	3,152	24	0	
09.03.2018	94,72	47,08	47,64	67,5	64,98	67,5	66,83	0	-1,85	7	7	3,099	24	0	
10.03.2018	94,02	46,91	47,11	68	65,48	68,2	67,51	0	-2,03	7	7	3,088	24	0	
11.03.2018	95,44	46,82	48,62	72,3	69,55	72,3	71,57	0	-2,02	7	7	3,382	24	0	
12.03.2018	95,84	49,32	46,52	76,4	73,46	76,4	75,51	0	-2,05	7	7	3,422	24	0	
13.03.2018	95,21	48,2	47,01	71,7	69	71,7	70,92	0	-1,92	7	7	3,248	24	0	
14.03.2018	91,97	46,69	45,28	69,4	66,92	69,5	68,8	0	-1,88	7	7	3,03	24	0	
15.03.2018	85,22	43,81	41,41	63,2	61,25	63,5	62,95	0	-1,7	7	7	2,535	24	0	
16.03.2018	84,8	42,94	41,86	60,3	58,44	60,6	60,1	0	-1,66	7	7	2,443	24	0	
17.03.2018	84,25	42,23	42,02	60	58,15	60,2	59,7	0	-1,55	7	7	2,444	24	0	
18.03.2018	84,16	42,96	41,2	61,3	59,42	61,7	61,18	0	-1,76	7	7	2,447	24	0	
19.03.2018	85,56	45,41	40,15	74,8	72,45	74,9	74,18	0	-1,73	7	7	2,909	24	0	
20.03.2018	86,13	44,39	41,74	68,6	66,41	68,9	68,31	0	-1,9	7	7	2,773	24	0	
21.03.2018	85,03	44,82	40,21	70,2	68,03	70,5	69,83	0	-1,8	7	7	2,736	24	0	
22.03.2018	82,23	42,26	39,97	65,5	63,58	65,8	65,25	0	-1,67	7	7	2,539	24	0	
23.03.2018	82,1	42,8	39,3	68,4	66,39	68,8	68,22	0	-1,83	7	7	2,607	24	0	
24.03.2018	82,35	43,41	38,94	71,2	69,13	71,4	70,76	0	-1,63	7	7	2,69	24	0	
25.03.2018	80,99	41,45	39,54	65,7	63,82	66,1	65,55	0	-1,73	7	7	2,522	24	0	
Итого:				2294,4	2214,47	2297	2274,82	0	-60,35			99,78	792	0	
Средние:	90,45	45,46	44,98							7	7				

Дата	V1	M1	V2	M2	V3	Mг	Qo	ВНР	ВОС
	м3	т	м3	т	м3	т	Гкал	ч	ч
20/02/1824:00	40678,9	39493,2	41049,4	40574,51	1,33	-1081,31	1251,15	16645	1
25/03/1824:00	42973,3	41707,67	43346,4	42849,33	1,33	-1141,66	1350,93	17437	1
Итого:	2294,4	2214,47	2297	2274,82	0	-60,35	99,78	792	0

Жилые	Нежилые
95,96	3,82

Дата	Нежилые								
	V1	M1	V2	M2	V3	Mг	Qo	ВНР	ВОС
	м3	т	м3	т	м3	т	Гкал	ч	ч
20/02/1824:00							67,59	19460	
25/03/1824:00							71,41	20252	
Итого:							3,82	792	

Представитель абонента  
Генеральный директор ООО "УК "Домоуправ"

Представитель теплоснабж. организации

\_\_\_\_\_  
А.Н. Клименко/  
Ф.И.О.

\_\_\_\_\_  
/О.А. Безбородова/  
Ф.И.О.

МП



ОТЧЕТ  
о суточных параметрах теплоснабжения  
21/02/18г.-25/03/18г.

Абонент: ООО "УК "Домоуправ"

Договор N: 8848

Адрес: Университетская Набережная, 44 (ИТП-3 Тип расходомера: \_\_\_\_\_)

Тепловычислитель ВКТ-7 сет. N 099

Пределы измерений:

Договорные расходы:

G под max = 2.00 м3/ч G под min = 1.00 м3/ч

M сет. воды = \_\_\_\_\_ т.сут M гвс = \_\_\_\_\_ т.сут

G обр max = 2.00 м3/ч G обр min = 1.00 м3/ч

Tхв = 0.00 °C

G3 max = 2.00 м3/ч G3 min = 1.00 м3/ч

Заводской номер 00000001

ВВОД 1

СХЕМА ПОДКЛЮЧЕНИЯ 1

ВД 1

ФТ=0

ТЗ=1

КС=0хD083

ПО 2.7

Дата	t1	t2	dt	V1	M1	V2	M2	V3	Mг	P1	P2	Qo	ВНР	ВОС	НС
	°C	°C	°C	м3	т	м3	т	м3	т	кг/см2	кг/см2	Гкал	ч	ч	
21.02.2018	86,69	46,65	40,04	74,8	72,39	73,8	73,07	0	-0,68	7	7	2,899	24	0	
22.02.2018	87,28	48,18	39,1	79,1	76,51	78	77,16	0	-0,65	7	7	2,992	24	0	
23.02.2018	90,67	50,54	40,13	83,9	80,98	82,7	81,72	0	-0,74	7	7	3,254	24	0	
24.02.2018	95,33	53,15	42,18	85,1	81,86	83,7	82,57	0	-0,71	7	7	3,457	24	0	
25.02.2018	95,63	50,34	45,29	82,2	79,05	80,9	79,96	0	-0,91	7	7	3,58	24	0	
26.02.2018	95,12	49,22	45,9	71,7	68,97	70,7	69,94	0	-0,97	7	7	3,17	24	0	
27.02.2018	94,94	49,73	45,21	76	73,11	74,8	73,96	0	-0,85	7	7	3,307	24	0	
28.02.2018	95,81	52,67	43,14	84,3	81,07	82,9	81,82	0	-0,75	7	7	3,503	24	0	
01.03.2018	100,25	52,23	48,02	76,4	73,25	75,1	74,14	0	-0,89	7	7	3,524	24	0	
02.03.2018	96,69	47,44	49,25	65,5	62,96	64,5	63,82	0	-0,86	7	7	3,103	24	0	
03.03.2018	92,83	47,15	45,68	68,6	66,1	67,7	67,02	0	-0,92	7	7	3,022	24	0	
04.03.2018	90,75	47,77	42,98	74,3	71,69	73,3	72,53	0	-0,84	7	7	3,085	24	0	
05.03.2018	90,84	47,92	42,92	71,3	68,8	70,4	69,67	0	-0,87	7	7	2,954	24	0	
06.03.2018	89,04	45,87	43,17	67,6	65,32	66,7	66,02	0	-0,7	7	7	2,819	24	0	
07.03.2018	92,12	49,68	42,44	78,3	75,51	77,2	76,33	0	-0,82	7	7	3,205	24	0	
08.03.2018	95,01	49,2	45,81	72,6	69,82	71,5	70,65	0	-0,83	7	7	3,199	24	0	
09.03.2018	94,32	50,11	44,21	72,8	70,08	71,8	70,94	0	-0,86	7	7	3,103	24	0	
10.03.2018	93,63	49,84	43,79	73,7	70,98	72,6	71,75	0	-0,77	7	7	3,111	24	0	
11.03.2018	95,06	49,55	45,51	77,3	74,39	76,2	75,32	0	-0,93	7	7	3,388	24	0	
12.03.2018	95,53	52,61	42,92	83,3	80,12	81,8	80,75	0	-0,63	7	7	3,444	24	0	
13.03.2018	94,8	50,75	44,05	76,8	73,91	75,7	74,8	0	-0,89	7	7	3,26	24	0	
14.03.2018	91,63	48,84	42,79	72,4	69,85	71,4	70,59	0	-0,74	7	7	2,988	24	0	
15.03.2018	84,72	44	40,72	60,5	58,65	59,8	59,28	0	-0,63	7	7	2,391	24	0	
16.03.2018	84,4	44,13	40,27	62,8	60,89	62,1	61,54	0	-0,65	7	7	2,45	24	0	
17.03.2018	83,86	42,36	41,5	62,8	60,86	62,1	61,56	0	-0,7	7	7	2,524	24	0	
18.03.2018	83,72	42,67	41,05	62,5	60,59	61,8	61,26	0	-0,67	7	7	2,487	24	0	
19.03.2018	85,24	47,4	37,84	77,2	74,79	76,2	75,4	0	-0,61	7	7	2,83	24	0	
20.03.2018	85,82	46,65	39,17	74,8	72,43	73,9	73,15	0	-0,72	7	7	2,839	24	0	
21.03.2018	84,69	47,34	37,35	77,3	74,93	76,3	75,51	0	-0,58	7	7	2,801	24	0	
22.03.2018	81,95	44,92	37,03	71,7	69,6	71	70,33	0	-0,73	7	7	2,578	24	0	
23.03.2018	81,82	46,03	35,79	75,4	73,21	74,5	73,79	0	-0,58	7	7	2,622	24	0	
24.03.2018	82,11	46	36,11	77,5	75,24	76,6	75,85	0	-0,61	7	7	2,717	24	0	
25.03.2018	80,67	44,12	36,55	70	68	69,2	68,58	0	-0,58	7	7	2,483	24	0	
Итого:				2440,5	2355,91	2406,9	2380,78	0	-24,87			99,089	792	0	
Средние:	90,09	48,03	42,05							7	7				

Дата	V1	M1	V2	M2	V3	Mг	Qo	ВНР	ВОС
	м3	т	м3	т	м3	т	Гкал	ч	ч
20/02/1824:00	44022,1	42769,05	43942,1	43385,26	1,01	-616,21	1203,06	16645	1
25/03/1824:00	46462,6	45124,96	46349	45766,04	1,01	-641,08	1302,15	17437	1
Итого:	2440,5	2355,91	2406,9	2380,78	0	-24,87	99,09	792	0

Жилые	Нежилые
94,46	4,63

Нежилые

Дата	V1	M1	V2	M2	V3	Mг	Qo	ВНР	ВОС
	м3	т	м3	т	м3	т	Гкал	ч	ч
20/02/1824:00							54,58	19628	
25/03/1824:00							59,21	20420	
Итого:							4,63	792	


Представитель абонента  
Генеральный директор ООО "УК "Домоуправ"

Представитель теплоснабж. организации

\_\_\_\_\_ / А.Н. Клименко /  
Ф.И.О.д.я

Подпись

МП



\_\_\_\_\_ / О.А. Безбородова /  
Ф.И.О.

Подпись

ОТЧЕТ  
о суточных параметрах теплоснабжения  
21/02/18г.-25/03/18г.

Абонент:ООО УК "Ключевые люди" Договор N:5487  
 Адрес:Университетская Набережная, 48 (ИТП-1Тип расходомера:\_\_\_\_\_)  
 Тепловычислитель ВКТ-7 сет.N 001 Пределы измерений:  
 Договорные расходы: G под max = 2.00 м3/ч G под min = 1.00 м3/ч  
 М сет.воды=\_\_\_\_\_ т.сут Мгвс=\_\_\_\_\_ т.сут G обр max = 2.00 м3/ч G обр min = 1.00 м3/ч  
 Тхв= 0.00°С G3 max = 2.00 м3/ч G3 min = 1.00 м3/ч

Заводской номер 00255353 ВВОД 1 СХЕМА ПОДКЛЮЧЕНИЯ 3 БД 1 ФТ=0 ТЗ=1 КС=0хААФА ПО 2.7

Дата	t1	t2	dt	V1	M1	V2	M2	V3	Mг	P1	P2	Qo	ВНР	ВОС	НС
	°С	°С	°С	м3	т	м3	т	м3	т	кг/см2	кг/см2	Гкал	ч	ч	
21.02.2018	86,98	46,19	40,79	87,6	84,75	84,2	83,38	0,99	1,37	7	7	3,462	24	0	
22.02.2018	87,62	48,01	39,61	89,6	86,64	86,5	85,58	0,81	1,06	7	7	3,434	24	0	
23.02.2018	91,03	51,18	39,85	97,8	94,36	94,8	93,64	0,86	0,72	7	7	3,762	24	0	
24.02.2018	95,72	54,71	41,01	100	96,18	96,3	94,95	0,78	1,23	7	7	3,952	24	0	
25.02.2018	96,07	52,5	43,57	96,9	93,18	93,1	91,89	1,02	1,29	7	7	4,066	24	0	
26.02.2018	95,57	49,66	45,91	85,8	82,54	82,5	81,54	0,88	1	7	7	3,792	24	0	
27.02.2018	95,42	51,51	43,91	92,3	88,77	88,7	87,59	0,76	1,18	7	7	3,901	24	0	
28.02.2018	96,22	53,61	42,61	103,2	99,23	98,8	97,45	0,96	1,78	7	7	4,239	24	0	
01.03.2018	100,63	54,88	45,75	93,3	89,38	89,1	87,85	0,8	1,53	7	7	4,093	24	0	
02.03.2018	97,25	48,8	48,45	75,9	72,92	72,8	71,99	0,73	0,93	7	7	3,538	24	0	
03.03.2018	93,31	47,2	46,11	80,8	77,86	77,7	76,9	0,97	0,96	7	7	3,592	24	0	
04.03.2018	91,16	47,79	43,37	85,7	82,67	82,8	81,92	0,97	0,75	7	7	3,589	24	0	
05.03.2018	91,26	47,91	43,35	82,5	79,57	79,8	78,94	0,82	0,63	7	7	3,452	24	0	
06.03.2018	89,41	45,87	43,54	77,3	74,69	75	74,24	0,84	0,45	7	7	3,253	24	0	
07.03.2018	92,46	51,15	41,31	94,7	91,3	91,6	90,49	0,85	0,81	7	7	3,775	24	0	
08.03.2018	95,38	49,53	45,85	82,4	79,26	79,5	78,56	0,82	0,7	7	7	3,639	24	0	
09.03.2018	94,73	49,83	44,9	83,4	80,27	80,5	79,56	0,91	0,71	7	7	3,609	24	0	
10.03.2018	94,02	50,3	43,72	86,1	82,91	83	82,03	0,82	0,88	7	7	3,628	24	0	
11.03.2018	95,51	51,68	43,83	91,7	88,19	88,3	87,21	0,95	0,98	7	7	3,874	24	0	
12.03.2018	95,92	53,49	42,43	93,4	89,83	90,1	88,91	0,81	0,92	7	7	3,816	24	0	
13.03.2018	95,24	51,33	43,91	89,4	85,98	86,4	85,35	0,92	0,63	7	7	3,783	24	0	
14.03.2018	92,16	48,53	43,63	83,9	80,9	80,7	79,8	1	1,1	7	7	3,536	24	0	
15.03.2018	85,06	42,2	42,86	68,6	66,48	66,2	65,65	0,88	0,83	7	7	2,851	24	0	
16.03.2018	84,75	43,41	41,34	72,2	70	69,5	68,87	0,86	1,13	7	7	2,896	24	0	
17.03.2018	84,17	42,65	41,52	71,7	69,5	69,1	68,53	0,9	0,97	7	7	2,887	24	0	
18.03.2018	84,09	42	42,09	70,8	68,66	68,1	67,54	1	1,12	7	7	2,89	24	0	
19.03.2018	85,61	48,79	36,82	97,6	94,55	94,1	93,04	0,94	1,51	7	7	3,481	24	0	
20.03.2018	86,15	47,17	38,98	89	86,17	86	85,1	0,9	1,07	7	7	3,359	24	0	
21.03.2018	85,2	47,33	37,87	87,3	84,58	84,5	83,6	0,85	0,98	7	7	3,2	24	0	
22.03.2018	82,22	44,1	38,12	81,3	78,92	79,2	78,47	0,85	0,45	7	7	3,004	24	0	
23.03.2018	82,14	45,49	36,65	88,8	86,2	86,6	85,76	0,86	0,44	7	7	3,158	24	0	
24.03.2018	82,44	46,32	36,12	91,7	89,03	89,2	88,3	0,96	0,73	7	7	3,213	24	0	
25.03.2018	81,03	43,36	37,67	80,5	78,22	78,4	77,73	0,94	0,49	7	7	2,945	24	0	
Итого:				2853,2	2753,69	2753,1	2722,36	29,21	31,33			115,67	792	0	
Средние:	90,48	48,43	42,04							7	7				

Дата	V1	M1	V2	M2	V3	Mг	Qo	ВНР	ВОС
	м3	т	м3	т	м3	т	Гкал	ч	ч
20/02/1824:00	57256,35	55583,54	73432,34	72550,31	616,11	-16966,77	1734,47	25983	881
25/03/1824:00	60109,55	58337,23	76185,44	75272,67	645,32	-16935,44	1850,14	26775	881
Итого:	2853,2	2753,69	2753,1	2722,36	29,21	31,33	115,67	792	0

Жилые	Нежилые
108,60	7,07

Нежилые

Дата	V1	M1	V2	M2	V3	Mг	Qo	ВНР	ВОС
	м3	т	м3	т	м3	т	Гкал	ч	ч
20/02/1824:00							31,82	9716	
25/03/1824:00							37,73	10508	
Итого:							5,91	792	

ГВС неж- 1,00%
Qдом x 1,0%= 1,16
Qгвс+Qнеж = 7,07

Представитель абонента  
Генеральный директор ООО УК "Ключевые люди"

Представитель теплоснабж.организации

\_\_\_\_\_  
А.Н. Клименко/  
Ф.И.О.

\_\_\_\_\_  
/О.А. Безбородова/  
Ф.И.О.

МП



ОТЧЕТ

о суточных параметрах теплоснабжения

21/02/18г.-25/03/18г.

Абонент:ООО УК "Ключевые люди"

Договор N:5487

Адрес:Университетская Набережная, 48 (ИТП-2Тип расходомера:\_\_\_\_\_

Тепловычислитель ВК7-7 сет. N 001

Пределы измерений:

Договорные расходы:

G под max = 2.00 м3/ч G под min = 1.00 м3/ч

M сет.воды=\_\_\_\_\_ т.сут Mгвс=\_\_\_\_\_ т.сут

G обр max = 2.00 м3/ч G обр min = 1.00 м3/ч

Tхв= 0.00°C

G3 max = 2.00 м3/ч G3 min = 1.00 м3/ч

Заводской номер 00255350 ВВОД 1 СХЕМА ПОДКЛЮЧЕНИЯ 3 БД 1 ФТ=0 ТЗ=1 КС=0х972А ПО 2.7

Дата	t1	t2	dt	V1	M1	V2	M2	V3	Mг	P1	P2	Qo	ВНР	ВОС	НС
	°C	°C	°C	м3	т	м3	т	м3	т	кг/см2	кг/см2	Гкал	ч	ч	
21.02.2018	86,94	43,85	43,09	77,6	75,11	74,4	73,71	1,01	1,4	7	7	3,236	24	0	
22.02.2018	87,63	44,97	42,66	83,2	80,48	78,7	77,95	1,1	2,53	7	7	3,433	24	0	
23.02.2018	90,93	49,12	41,81	91,7	88,5	86,5	85,5	1,02	3	7	7	3,702	24	0	
24.02.2018	95,62	52,48	43,14	91,7	88,18	87,7	86,57	0,95	1,61	7	7	3,811	24	0	
25.02.2018	96,08	50,48	45,6	89	85,57	84,7	83,66	1,18	1,91	7	7	3,912	24	0	
26.02.2018	95,56	46,57	48,99	75,7	72,82	71,4	70,67	0,95	2,15	7	7	3,573	24	0	
27.02.2018	95,39	47,69	47,7	80,7	77,63	76,5	75,67	0,98	1,96	7	7	3,706	24	0	
28.02.2018	96,21	51,39	44,82	90,8	87,28	86,9	85,82	0,91	1,46	7	7	3,919	24	0	
01.03.2018	100,5	50,96	49,54	83,7	80,24	79,2	78,22	0,99	2,02	7	7	3,985	24	0	
02.03.2018	97,34	43,65	53,69	67	64,33	63,1	62,52	1,03	1,81	7	7	3,455	24	0	
03.03.2018	93,35	44,22	49,13	73,8	71,1	69,7	69,06	1,11	2,04	7	7	3,495	24	0	
04.03.2018	91,15	44,99	46,16	82,3	79,42	77,9	77,16	1,3	2,26	7	7	3,668	24	0	
05.03.2018	91,29	45,58	45,71	75,1	72,45	71,5	70,78	0,92	1,67	7	7	3,313	24	0	
06.03.2018	89,4	42,38	47,02	68,2	65,88	65,2	64,65	0,94	1,23	7	7	3,098	24	0	
07.03.2018	92,38	49,47	42,91	86,7	83,57	83,1	82,14	0,86	1,43	7	7	3,586	24	0	
08.03.2018	95,41	46,73	48,68	76,5	73,58	73,2	72,44	1,06	1,14	7	7	3,586	24	0	
09.03.2018	94,77	48,13	46,64	75,9	73,04	72,6	71,82	0,87	1,22	7	7	3,409	24	0	
10.03.2018	93,98	46,82	47,16	77,1	74,25	73,7	72,93	0,99	1,32	7	7	3,507	24	0	
11.03.2018	95,49	47,57	47,92	83,5	80,34	79,5	78,67	1,25	1,67	7	7	3,854	24	0	
12.03.2018	95,97	52,22	43,75	89,6	86,17	85,7	84,59	0,92	1,58	7	7	3,771	24	0	
13.03.2018	95,27	49,69	45,58	81,3	78,21	78	77,11	0,93	1,1	7	7	3,573	24	0	
14.03.2018	92,37	47,06	45,31	76,2	73,46	72,3	71,57	0,98	1,89	7	7	3,333	24	0	
15.03.2018	85,06	40,04	45,02	62,1	60,18	59,6	59,14	0,97	1,04	7	7	2,707	24	0	
16.03.2018	84,75	41,42	43,33	65,6	63,58	62,4	61,88	0,89	1,7	7	7	2,755	24	0	
17.03.2018	84,12	39,66	44,46	63,8	61,87	61,2	60,72	1,02	1,15	7	7	2,749	24	0	
18.03.2018	84,09	39,52	44,57	65,2	63,23	62,7	62,25	1,11	0,98	7	7	2,819	24	0	
19.03.2018	85,55	46,57	38,98	85,8	83,1	83,2	82,35	0,99	0,75	7	7	3,237	24	0	
20.03.2018	86,14	44,65	41,49	76,2	73,77	73,8	73,11	0,88	0,66	7	7	3,06	24	0	
21.03.2018	85,26	45,46	39,8	80,3	77,76	78,2	77,43	1,01	0,33	7	7	3,095	24	0	
22.03.2018	82,2	41,57	40,63	73,9	71,74	72	71,41	1,09	0,33	7	7	2,917	24	0	
23.03.2018	82,13	43,27	38,86	77,7	75,42	75,4	74,72	0,89	0,7	7	7	2,93	24	0	
24.03.2018	82,44	43,81	38,63	81,8	79,38	79,7	78,97	1,12	0,41	7	7	3,066	24	0	
25.03.2018	81,03	41,06	39,97	74,1	72	72	71,41	1,17	0,59	7	7	2,878	24	0	
<b>Итого:</b>				<b>2583,8</b>	<b>2493,64</b>	<b>2471,7</b>	<b>2446,6</b>	<b>33,39</b>	<b>47,04</b>			<b>111,14</b>	<b>792</b>	<b>0</b>	
<b>Средние:</b>	<b>90,47</b>	<b>45,85</b>	<b>44,62</b>							<b>7</b>	<b>7</b>				

Дата	V1	M1	V2	M2	V3	Mг	Qo	ВНР	ВОС
	м3	т	м3	т	м3	т	Гкал	ч	ч
20/02/1824:00	4742,3	4562,02	4554,6	4486,06	53,81	75,96	209,79	1353	4
25/03/1824:00	7326,1	7055,66	7026,3	6932,66	87,2	123	320,93	2145	4
<b>Итого:</b>	<b>2583,8</b>	<b>2493,64</b>	<b>2471,7</b>	<b>2446,6</b>	<b>33,39</b>	<b>47,04</b>	<b>111,14</b>	<b>792</b>	<b>0</b>

Жилые	Нежилые
111,14	2,65

Нежилые

Дата	V1	M1	V2	M2	V3	Mг	Qo	ВНР	ВОС
	м3	т	м3	т	м3	т	Гкал	ч	ч
20/02/1824:00							3,63	8157	
25/03/1824:00							6,28	8901	
<b>Итого:</b>							<b>2,65</b>	<b>744</b>	

Представитель абонента


Представитель теплоснабж.организации

Генеральный директор ООО УК "Ключевые люди"

А.Н. Клименко/

*[Подпись]*

/О.А. Безбородова/



ОТЧЕТ  
о суточных параметрах теплоснабжения  
21/02/18г.-25/03/18г.

Абонент:ООО УК "Ключевые люди" Договор N:5487  
 Адрес:Университетская Набережная, 48 (ИТП-3Тип расходомера:\_\_\_\_\_)  
 Тепловычислитель ВКТ-7 сет.N 001 Пределы измерений:  
 Договорные расходы: G под max = 2.00 м3/ч G под min = 1.00 м3/ч  
 М сет.воды=\_\_\_\_\_т.сут Мгвс=\_\_\_\_\_т.сут G обр max = 2.00 м3/ч G обр min = 1.00 м3/ч  
 Тхв= 0.00°C G3 max = 2.00 м3/ч G3 min = 1.00 м3/ч

Заводской номер.00255354 ВВОД 1 СХЕМА ПОДКЛЮЧЕНИЯ 3 БД 1 ФТ=0 ТЗ=1 КС=0хА5F1 ПО 2.7

Дата	t1	t2	dt	V1	M1	V2	M2	V3	Mг	P1	P2	Qo	ВНР	ВОС	НС
	°C	°C	°C	м3	т	м3	т	м3	т	кг/см2	кг/см2	Гкал	ч	ч	
21.02.2018	86,74	47,23	39,51	90,9	87,97	85,6	84,7	1,06	3,27	7	7	3,48	24	0	
22.02.2018	87,24	49,5	37,74	97,4	94,23	91,8	90,74	1,01	3,49	7	7	3,561	24	0	
23.02.2018	91,03	54,54	36,49	108,5	104,71	102,3	100,86	0,93	3,85	7	7	3,824	24	0	
24.02.2018	95,62	57,17	38,45	106,3	102,25	100	98,48	0,9	3,77	7	7	3,938	24	0	
25.02.2018	95,63	54,73	40,9	101,3	97,42	95,3	93,97	1,13	3,45	7	7	3,991	24	0	
26.02.2018	95,07	49,88	45,19	86,5	83,26	81,2	80,27	1,06	2,99	7	7	3,766	24	0	
27.02.2018	94,93	52,35	42,58	94,5	90,95	88,8	87,67	0,88	3,28	7	7	3,878	24	0	
28.02.2018	95,96	56,47	39,49	111,4	107,11	104,9	103,35	1,01	3,76	7	7	4,235	24	0	
01.03.2018	100,62	54,48	46,14	90,7	86,88	85,1	83,93	0,93	2,95	7	7	4,018	24	0	
02.03.2018	96,1	47,66	48,44	76,9	73,93	72,1	71,31	0,97	2,62	7	7	3,586	24	0	
03.03.2018	92,65	48	44,65	83,7	80,69	78,6	77,76	1,14	2,93	7	7	3,607	24	0	
04.03.2018	90,82	49,52	41,3	91,9	88,68	86,5	85,51	1,2	3,17	7	7	3,665	24	0	
05.03.2018	90,71	48,65	42,06	82,4	79,52	77,5	76,63	0,81	2,89	7	7	3,349	24	0	
06.03.2018	89,01	45,82	43,19	81	78,26	76,2	75,47	1,03	2,79	7	7	3,379	24	0	
07.03.2018	92,54	53,06	39,48	100,5	96,89	94,7	93,46	0,95	3,43	7	7	3,83	24	0	
08.03.2018	94,92	50,83	44,09	87,2	83,9	81,9	80,89	1,04	3,01	7	7	3,704	24	0	
09.03.2018	94,23	51,52	42,71	86,5	83,26	81,4	80,41	0,92	2,85	7	7	3,56	24	0	
10.03.2018	93,67	51,22	42,45	87,6	84,38	82,5	81,49	0,92	2,89	7	7	3,586	24	0	
11.03.2018	95,15	53,49	41,66	96,8	93,13	91,1	89,88	1,09	3,25	7	7	3,884	24	0	
12.03.2018	95,63	55,55	40,08	101,4	97,54	95,5	94,09	0,97	3,45	7	7	3,914	24	0	
13.03.2018	94,6	53,4	41,2	95	91,43	89,4	88,2	1,01	3,23	7	7	3,769	24	0	
14.03.2018	91,34	49,25	42,09	81,4	78,55	76,6	75,73	0,94	2,82	7	7	3,309	24	0	
15.03.2018	84,52	41,28	43,24	65,9	63,88	62	61,49	0,95	2,39	7	7	2,762	24	0	
16.03.2018	84,34	42,35	41,99	68,9	66,78	64,9	64,35	0,96	2,43	7	7	2,802	24	0	
17.03.2018	83,76	40,15	43,61	65,8	63,82	61,8	61,31	1,05	2,51	7	7	2,783	24	0	
18.03.2018	83,53	39,37	44,16	66,1	64,11	62,1	61,66	1,16	2,45	7	7	2,834	24	0	
19.03.2018	85,42	50,75	34,67	101,3	98,12	95,8	94,66	0,92	3,46	7	7	3,405	24	0	
20.03.2018	85,79	48,32	37,47	89,4	86,59	84,3	83,39	0,84	3,2	7	7	3,246	24	0	
21.03.2018	84,45	48,55	35,9	90,6	87,81	85,5	84,56	0,94	3,25	7	7	3,154	24	0	
22.03.2018	81,9	44,43	37,47	83,2	80,78	78,7	77,96	1,01	2,82	7	7	3,029	24	0	
23.03.2018	81,8	47,16	34,64	94,4	91,66	89,2	88,28	0,94	3,38	7	7	3,175	24	0	
24.03.2018	82,1	46,01	36,09	91,3	88,65	86,2	85,36	1,15	3,29	7	7	3,2	24	0	
25.03.2018	80,6	43,59	37,01	81,9	79,58	77,4	76,68	1,14	2,9	7	7	2,944	24	0	
Итого:				2938,6	2836,72	2766,9	2734,5	32,96	102,22			115,167	792	0	
Средние:	90,07	49,28	40,79							7	7				

Дата	V1	M1	V2	M2	V3	Mг	Qo	ВНР	ВОС
	м3	т	м3	т	м3	т	Гкал	ч	ч
20/02/1824:00	68469,5	66442,89	64057	63285,77	618,13	3157,12	2089,879	25982	882
25/03/1824:00	71408,1	69279,61	66823,9	66020,27	651,09	3259,34	2205,046	26774	882
Итого:	2938,6	2836,72	2766,9	2734,5	32,96	102,22	115,167	792	0

Жилые	Нежилые
115,17	0,00

Нежилые

Дата	V1	M1	V2	M2	V3	Mг	Qo	ВНР	ВОС
	м3	т	м3	т	м3	т	Гкал	ч	ч
20/02/1824:00							7,43	18719	
25/03/1824:00							7,43	19511	
Итого:							0	792	


Представитель абонента  
Генеральный директор ООО УК "Ключевые люди"

Представитель теплоснабж.организации

\_\_\_\_\_  
А.Н. Клименко/  
Ф.И.О.

\_\_\_\_\_  
/О.А. Безбородова/  
Ф.И.О.

МП



ОТЧЕТ  
о суточных параметрах теплоснабжения  
21/02/18г.-25/03/18г.

Абонент: ООО "УК "Домоуправ" Договор N: 8848  
 Адрес: Наркома Малышева, 8 (35 стр) Тип расходомера: \_\_\_\_\_  
 Тепловычислитель ВКТ-7 сет. N 001 Пределы измерений:  
 Договорные расходы: G под max = 2.00 м3/ч G под min = 1.00 м3/ч  
 M сет. воды= \_\_\_\_\_ т.сут Mгвс= \_\_\_\_\_ т.сут G обр max = 2.00 м3/ч G обр min = 1.00 м3/ч  
 Тхв= 0.00 °C G3 max = 2.00 м3/ч G3 min = 1.00 м3/ч

Заводской номер 00255352 ВВОД 1 СХЕМА ПОДКЛЮЧЕНИЯ 3 БД 1 ФТ=0 Т3=1 КС=0x8C2F ПО 2.7

Дата	t1	t2	dt	V1	M1	V2	M2	V3	Mг	P1	P2	Qo	VHP	ВОС	НС
	°C	°C	°C	м3	т	м3	т	м3	т	кг/см2	кг/см2	Гкал	ч	ч	
21.02.2018	88,09	45,3	42,79	221,3	213,98	213,2	211,15	0	2,83	7	7	9,158	24	0	
22.02.2018	88,7	47	41,7	232,3	224,52	224,1	221,78	0	2,74	7	7	9,367	24	0	
23.02.2018	92,02	49,57	42,45	252,2	243,17	243,4	240,62	0	2,55	7	7	10,331	24	0	
24.02.2018	96,86	52,17	44,69	255,9	245,89	246,7	243,59	0	2,3	7	7	11,007	24	0	
25.02.2018	97,22	51,15	46,07	250,4	240,54	241,2	238,23	0	2,31	7	7	11,1	24	0	
26.02.2018	96,85	47,12	49,73	203,6	195,66	195,3	193,27	0	2,39	7	7	9,741	24	0	
27.02.2018	96,54	46,82	49,72	211,6	203,38	203,1	201,01	0	2,37	7	7	10,122	24	0	
28.02.2018	97,33	51,56	45,77	258,5	248,32	249,1	246	0	2,32	7	7	11,38	24	0	
01.03.2018	101,97	51,39	50,58	232	222,07	222,7	219,95	0	2,12	7	7	11,255	24	0	
02.03.2018	98,83	46,57	52,26	194,2	186,33	185,9	184,03	0,01	2,3	7	7	9,75	24	0	
03.03.2018	94,65	46,54	48,11	211,2	203,26	203	200,95	0	2,31	7	7	9,786	24	0	
04.03.2018	92,32	46,93	45,39	226,7	218,56	218,3	216,02	0	2,54	7	7	9,928	24	0	
05.03.2018	92,52	46,18	46,34	205,8	198,37	198	196	0	2,37	7	7	9,2	24	0	
06.03.2018	90,71	44,87	45,84	198,4	191,49	190,9	189,08	0	2,41	7	7	8,783	24	0	
07.03.2018	93,55	51	42,55	254,7	245,34	246,1	243,11	0	2,23	7	7	10,449	24	0	
08.03.2018	96,7	48,63	48,07	216,6	208,15	208,3	206	0	2,15	7	7	10,02	24	0	
09.03.2018	96,05	49,06	46,99	217,7	209,31	209,6	207,24	0	2,07	7	7	9,85	24	0	
10.03.2018	95,27	48,39	46,88	218,8	210,48	210,4	208,1	0	2,38	7	7	9,878	24	0	
11.03.2018	96,68	48,67	48,01	234,7	225,56	225,9	223,37	0	2,19	7	7	10,846	24	0	
12.03.2018	97,04	52	45,04	253,5	243,56	244,7	241,59	0	1,97	7	7	10,991	24	0	
13.03.2018	96,51	50,88	45,63	243,2	233,75	234,6	231,76	0,01	1,99	7	7	10,684	24	0	
14.03.2018	93,49	48,75	44,74	220,6	212,48	212,8	210,41	0	2,07	7	7	9,518	24	0	
15.03.2018	86,43	43,9	42,53	188,5	182,48	181,7	180,04	0,01	2,44	7	7	7,761	24	0	
16.03.2018	86,06	43,72	42,34	192,9	186,8	186,1	184,4	0	2,4	7	7	7,909	24	0	
17.03.2018	85,43	41,25	44,18	175,3	169,81	168,9	167,57	0,01	2,24	7	7	7,504	24	0	
18.03.2018	85,34	40,5	44,84	171	165,65	164,7	163,41	0	2,24	7	7	7,427	24	0	
19.03.2018	86,63	48,79	37,84	249,5	241,48	242	239,29	0	2,19	7	7	9,143	24	0	
20.03.2018	87,24	45,4	41,84	213,5	206,54	206,4	204,42	0	2,12	7	7	8,643	24	0	
21.03.2018	86,23	46,28	39,95	227	219,77	219,7	217,52	0	2,25	7	7	8,781	24	0	
22.03.2018	83,26	43,64	39,62	207	200,8	200,2	198,42	0	2,38	7	7	7,953	24	0	
23.03.2018	83,13	44,14	38,99	220,1	213,52	213,2	211,27	0	2,25	7	7	8,324	24	0	
24.03.2018	83,38	44,61	38,77	227,6	220,77	220,4	218,34	0	2,43	7	7	8,559	24	0	
25.03.2018	82,08	43,12	38,96	210,6	204,44	203,8	202	0	2,44	7	7	7,962	24	0	
Итого:				7296,9	7036,23	7034,4	6959,94	0,04	76,29			313,11	792	0	
Средние:	91,67	47,14	44,52							7	7				

Дата	V1	M1	V2	M2	V3	Mг	Qo	VHP	ВОС
	м3	т	м3	т	м3	т	Гкал	ч	ч
20/02/1824:00	134118,1	129700,62	131582,4	129919,09	94,1	-218,47	4653,272	24707	2156
25/03/1824:00	141415	136736,85	138616,8	136879,03	94,14	-142,18	4966,382	25499	2156
Итого:	7296,9	7036,23	7034,4	6959,94	0,04	76,29	313,11	792	0

Жилые	Нежилые
313,11	1,36

Дата	Нежилые								
	V1	M1	V2	M2	V3	Mг	Qo	VHP	ВОС
	м3	т	м3	т	м3	т	Гкал	ч	ч
20/02/1824:00							122,41	24707	
25/03/1824:00							123,77	25499	
Итого:							1,36	792	

Представитель абонента  
Генеральный директор ООО "УК "Домоуправ"

Представитель теплоснабж. организации

Подпись: И. А. Куменко

Подпись: Безбородова О.А.

МП



ОТЧЕТ  
о суточных параметрах теплоснабжения  
21/02/18г.-25/03/18г.

Абонент: ООО "УК "Домоуправ" Договор №: 8848  
 Адрес: Университетская Набережная, 52 (ИТП-1) 34 стр. Тип расходомера: \_\_\_\_\_  
 Тепловычислитель ВКТ-7 сег. N 001 Пределы измерений:  
 Договорные расходы: G под max = 2.00 м3/ч G под min = 1.00 м3/ч  
 M сег. воды = \_\_\_\_\_ т.сут Mгвс = \_\_\_\_\_ т.сут G обр max = 2.00 м3/ч G обр min = 1.00 м3/ч  
 Тхв = 0.00 °C G3 max = 2.00 м3/ч G3 min = 1.00 м3/ч

Заводской номер 00258828 ВВОД 1 СХЕМА ПОДКЛЮЧЕНИЯ 3 БД 1 ФТ=0 ТЗ=1 КС=0хD14С ПО 2.7

Дата	t1 °C	t2 °C	dt °C	V1 м3	M1 т	V2 м3	M2 т	V3 м3	Mг т	P1 кг/см2	P2 кг/см2	Qo Гкал	ВНР ч	ВОС ч	НС
21.02.2018	87,85	52,32	35,53	285,3	275,88	266,8	263,4	0	12,48	7	7	9,807	24	0	
22.02.2018	88,47	52,68	35,79	288,9	279,27	270	266,53	0	12,74	7	7	10,002	24	0	
23.02.2018	91,82	54,36	37,46	301,5	290,76	281,5	277,64	0	13,12	7	7	10,902	24	0	
24.02.2018	96,71	57,12	39,59	306,7	294,75	285,9	281,59	0	13,16	7	7	11,686	24	0	
25.02.2018	96,95	56,6	40,35	305,1	293,14	284,3	280,09	0	13,05	7	7	11,849	24	0	
26.02.2018	96,67	57,21	39,46	286,6	275,46	267,1	263,07	0	12,39	7	7	10,887	24	0	
27.02.2018	96,35	57,13	39,22	292,2	280,89	272,4	268,3	0	12,59	7	7	11,04	24	0	
28.02.2018	97,06	57,62	39,44	320	307,43	298,3	293,72	0	13,71	7	7	12,146	24	0	
01.03.2018	101,79	59,95	41,84	305,8	292,77	284,6	279,92	0	12,85	7	7	12,278	24	0	
02.03.2018	98,74	57,98	40,76	274,9	263,79	256	252,06	0	11,73	7	7	10,775	24	0	
03.03.2018	94,49	55,68	38,81	283,1	272,51	264,2	260,4	0	12,11	7	7	10,592	24	0	
04.03.2018	92,08	54,04	38,04	292,2	281,75	272,7	269,02	0	12,73	7	7	10,731	24	0	
05.03.2018	92,34	55,08	37,26	278,7	268,67	260,4	256,75	0	11,92	7	7	10,023	24	0	
06.03.2018	90,52	53,99	36,53	266,9	257,62	249,4	246,02	0	11,6	7	7	9,422	24	0	
07.03.2018	93,33	55,82	37,51	311,7	300,28	291,2	287,02	0	13,26	7	7	11,278	24	0	
08.03.2018	96,47	57,15	39,32	287,1	275,97	267,7	263,65	0	12,32	7	7	10,872	24	0	
09.03.2018	95,8	56,69	39,11	287,2	276,18	267,9	263,94	0	12,24	7	7	10,819	24	0	
10.03.2018	95,06	56,45	38,61	291,6	280,58	272,2	268,18	0	12,4	7	7	10,849	24	0	
11.03.2018	96,46	56,04	40,42	302,4	290,68	282	277,91	0	12,77	7	7	11,769	24	0	
12.03.2018	96,72	57,66	39,06	308,3	296,26	287,7	283,28	0	12,98	7	7	11,594	24	0	
13.03.2018	96,27	57,19	39,08	302,5	290,81	282,2	277,92	0	12,89	7	7	11,384	24	0	
14.03.2018	93,18	55,91	37,27	288,5	277,94	269,3	265,41	0	12,53	7	7	10,374	24	0	
15.03.2018	86,24	51,98	34,26	259,4	251,13	242,7	239,64	0	11,49	7	7	8,609	24	0	
16.03.2018	85,87	52,18	33,69	262,4	254,1	245,6	242,49	0	11,61	7	7	8,565	24	0	
17.03.2018	85,25	52,31	32,94	255,3	247,33	239	235,99	0	11,34	7	7	8,15	24	0	
18.03.2018	85,19	51,29	33,9	253,6	245,68	237,3	234,39	0	11,29	7	7	8,335	24	0	
19.03.2018	86,37	52,71	33,66	299,9	290,29	280,7	277,08	0	13,21	7	7	9,777	24	0	
20.03.2018	87,01	52,56	34,45	281,1	271,99	263	259,63	0	12,36	7	7	9,376	24	0	
21.03.2018	85,96	51,5	34,46	281,3	272,36	263,3	260,05	0	12,31	7	7	9,387	24	0	
22.03.2018	83,05	50,52	32,53	271,3	263,19	254,1	251,07	0	12,12	7	7	8,561	24	0	
23.03.2018	82,9	50,24	32,66	279,9	271,56	262,3	259,22	0	12,34	7	7	8,872	24	0	
24.03.2018	83,11	50,79	32,32	287	278,43	268,9	265,68	0	12,75	7	7	9	24	0	
25.03.2018	81,84	49,32	32,52	273,7	265,73	256,5	253,58	0	12,15	7	7	8,642	24	0	
Итого:				9472,1	9135,18	8847,2	8724,64	0	410,54			338,36	792	0	
Средние:	91,45	54,54	36,9							7	7				

Дата	V1 м3	M1 т	V2 м3	M2 т	V3 м3	Mг т	Qo Гкал	ВНР ч	ВОС ч
20/02/1824:00	172824,4	167541,88	157000,6	155052,58	26,41	12489,3	5374,76	20571	1445
25/03/1824:00	182296,5	176677,06	165847,8	163777,22	26,41	12899,84	5713,12	21363	1445
Итого:	9472,1	9135,18	8847,2	8724,64	0	410,54	338,36	792	0

Жилые	Нежилые
326,96	11,40

Нежилые									
Дата	V1 м3	M1 т	V2 м3	M2 т	V3 м3	Mг т	Qo Гкал	ВНР ч	ВОС ч
20/02/1824:00							156,08	18719	
25/03/1824:00							166,13	19511	
Итого:							10,05	792	

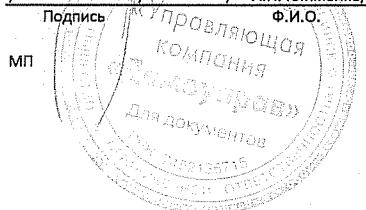
ГВС неж- 0,40%
Qдом х 0,40%= 1,35
Qгвс+Qнеж = 11,40

Представитель абонента  
Генеральный директор ООО "УК "Домоуправ"

Представитель теплоснабж. организации

\_\_\_\_\_  
А.Н. Клименко/  
ф.И.О.

\_\_\_\_\_  
/О.А. Безбородова/  
ф.И.О.





ОТЧЕТ  
о суточных параметрах теплоснабжения  
21/02/18г.-25/03/18г.

Абонент: ООО "УК "Домоуправ" Договор N: 8848  
Адрес: Университетская Набережная, 52 (ИТП-3) 32 стр. Тип расходомера: \_\_\_\_\_  
Тепловычислитель ВКТ-7 сет. N 099 Пределы измерений:  
Договорные расходы: G под max = 2.00 м3/ч G под min = 1.00 м3/ч  
M сет. воды= \_\_\_\_\_ т.сут Mгвс= \_\_\_\_\_ т.сут G обр max = 2.00 м3/ч G обр min = 1.00 м3/ч  
Тхв= 0.00°C G3 max = 2.00 м3/ч G3 min = 1.00 м3/ч

Заводской номер 00229000 ВВОД 1 СХЕМА ПОДКЛЮЧЕНИЯ 3 БД 1 ФТ=2 ТЗ=1 КС=0х20ФА ПО 2.7

Дата	t1	t2	dt	V1	M1	V2	M2	V3	Mг	P1	P2	Qo	ВНР		ВОС	
	°C	°C	°C	м3	т	м3	т	м3	т	кг/см2	кг/см2	Гкал	ч	ч		
21.02.2018	87,62	48,94	38,68	255,9	247,48	251	248,18	0,02	-0,7	7	7	9,603	24	0		
22.02.2018	88,27	50,57	37,7	265,1	256,27	260,1	256,99	0,01	-0,72	7	7	9,695	24	0		
23.02.2018	91,54	53,56	37,98	291,5	281,18	286,6	282,77	0,01	-1,59	7	7	10,75	24	0		
24.02.2018	96,32	56,7	39,62	297,2	285,73	292,1	287,74	0,01	-2,01	7	7	11,421	24	0		
25.02.2018	96,79	54,84	41,95	284	272,9	278,6	274,69	0,02	-1,79	7	7	11,548	24	0		
26.02.2018	96,4	51,43	44,97	240,6	231,28	235	232,1	0,01	-0,82	7	7	10,453	24	0		
27.02.2018	96,11	52,18	43,93	255,7	245,84	249,9	246,73	0,02	-0,89	7	7	10,855	24	0		
28.02.2018	96,91	56,59	40,32	307	294,99	301,7	297,24	0,01	-2,25	7	7	12,006	24	0		
01.03.2018	101,36	56,63	44,73	271,4	259,92	265,8	261,83	0	-1,91	7	7	11,739	24	0		
02.03.2018	98,41	50,9	47,51	222,4	213,47	216,9	214,27	0,03	-0,8	7	7	10,195	24	0		
03.03.2018	94,23	50,23	44	239,3	230,38	233,9	231,14	0,02	-0,76	7	7	10,184	24	0		
04.03.2018	91,88	50,29	41,59	257	247,81	251,9	248,9	0,01	-1,09	7	7	10,361	24	0		
05.03.2018	92,09	49,91	42,18	240,7	232,08	235,7	232,97	0,01	-0,89	7	7	9,836	24	0		
06.03.2018	90,23	47,84	42,39	227,9	220,02	223,1	220,7	0,02	-0,68	7	7	9,36	24	0		
07.03.2018	93,06	54,33	38,73	289,9	279,31	285,1	281,16	0,01	-1,85	7	7	10,905	24	0		
08.03.2018	96,26	51,98	44,28	248,7	239,08	243,2	240,13	0,01	-1,05	7	7	10,65	24	0		
09.03.2018	95,61	53,04	42,57	250,4	240,82	245,4	242,19	0,02	-1,37	7	7	10,326	24	0		
10.03.2018	94,8	52,36	42,44	255,3	245,68	250,1	246,89	0,01	-1,21	7	7	10,492	24	0		
11.03.2018	96,28	53,8	42,48	277,9	267,12	272,7	269,04	0,01	-1,92	7	7	11,449	24	0		
12.03.2018	96,69	57,16	39,53	296,8	285,23	292,4	287,98	0,02	-2,75	7	7	11,408	24	0		
13.03.2018	96,11	54,3	41,81	273,6	263,06	268,9	265,23	0,01	-2,17	7	7	11,105	24	0		
14.03.2018	93,23	52,57	40,66	249,6	240,46	245,4	242,23	0,02	-1,77	7	7	9,862	24	0		
15.03.2018	85,93	45,87	40,06	211,3	204,6	207,5	205,48	0,02	-0,88	7	7	8,23	24	0		
16.03.2018	85,59	47,73	37,86	225,1	218,02	221,3	218,95	0,01	-0,93	7	7	8,291	24	0		
17.03.2018	84,93	46,19	38,74	218,7	211,92	214,9	212,73	0,02	-0,81	7	7	8,241	24	0		
18.03.2018	84,87	45,84	39,03	215,9	209,2	212,1	210	0,02	-0,8	7	7	8,197	24	0		
19.03.2018	86,13	51,25	34,88	280,4	271,48	277	273,63	0,01	-2,15	7	7	9,548	24	0		
20.03.2018	86,79	49,06	37,73	245,3	237,37	241,3	238,56	0,01	-1,19	7	7	9,006	24	0		
21.03.2018	85,93	50,33	35,6	261,6	253,3	258	254,94	0,02	-1,64	7	7	9,082	24	0		
22.03.2018	82,79	47,04	35,75	239,1	232,03	235,4	232,95	0,02	-0,92	7	7	8,33	24	0		
23.03.2018	82,71	48,08	34,63	260,9	253,16	257,3	254,51	0,01	-1,35	7	7	8,811	24	0		
24.03.2018	82,97	48,76	34,21	263,7	255,85	260,3	257,39	0,02	-1,54	7	7	8,809	24	0		
25.03.2018	81,63	46,91	34,72	240	233,07	236,5	234,08	0,01	-1,01	7	7	8,124	24	0		
Итого:				8459,9	8160,11	8307,1	8204,32	0,48	-44,21			328,87	792	0		
Средние:	91,22	51,12	40,09							7	7					

Дата	V1	M1	V2	M2	V3	Mг	Qo	ВНР	ВОС
	м3	т	м3	т	м3	т	Гкал	ч	ч
20/02/1824:00	171083,5	165745,84	156705,01	154754,19	88,42	10991,65	5011,61	23511	11446
25/03/1824:00	179543,4	173905,95	165012,11	162958,51	88,9	10947,44	5340,48	24303	11446
Итого:	8459,9	8160,11	8307,1	8204,32	0,48	-44,21	328,87	792	0

Жилые	Нежилые
316,65	12,22

Дата	V1	M1	V2	M2	V3	Mг	Qo	ВНР	ВОС
	м3	т	м3	т	м3	т	Гкал	ч	ч
20/02/1824:00							157,62	18743	
25/03/1824:00							169,68	19535	
Итого:							12,06	792	

ГВС неж- 0,05%
Одом х 0,05%= 0,16
Гвс+Онеж = 12,22

Представитель абонента  
Генеральный директор ООО "УК "Домоуправ"

Представитель теплоснабж. организации


/ \_\_\_\_\_ / Ш.А.Н. Клименко /

/ \_\_\_\_\_ / О.А. Безбородова /

МП Подпись Ф.И.О.

Подпись Ф.И.О.

МП



ОТЧЕТ  
о суточных параметрах теплоснабжения  
21/02/18г.-25/03/18г.

Абонент:ООО УК "Ключевые люди"

Договор N:5487

Адрес:Братьев Кашириных, 119 (ИТП-1) Стр. Тип расходомера:\_\_\_\_\_

Тепловычислитель ВКТ-7 сет.N 001

Пределы измерений:

Договорные расходы:

G под max = 2.00 м3/ч G под min = 1.00 м3/ч

M сет.воды=\_\_\_\_\_ т.сут Mгвс=\_\_\_\_\_ т.сут

G обр max = 2.00 м3/ч G обр min = 1.00 м3/ч

Tхв= 5.00°С

G3 max = 2.00 м3/ч G3 min = 1.00 м3/ч

Заводской номер 00244030

ВВОД 1

СХЕМА ПОДКЛЮЧЕНИЯ 3

БД 1

ФТ=0

ТЗ=1

КС=0x869D

ПО 2.7

Дата	t1 °С	t2 °С	dt °С	V1 м3	M1 т	V2 м3	M2 т	V3 м3	Mг т	P1 кг/см2	P2 кг/см2	Qo Гкал	ВНР ч	ВОС ч	НС
21.02.2018	87,54	48,54	39	95	91,87	92,8	91,76	0	0,11	7	7	3,584	24	0	
22.02.2018	88,12	49,7	38,42	97,7	94,46	95,4	94,27	0	0,19	7	7	3,629	24	0	
23.02.2018	91,45	53,52	37,93	109,1	105,26	106,5	105,09	0	0,17	7	7	3,994	24	0	
24.02.2018	96,18	57,28	38,9	113,7	109,29	110,8	109,11	0,01	0,18	7	7	4,257	24	0	
25.02.2018	96,57	55	41,57	110,9	106,6	108,1	106,55	0	0,05	7	7	4,438	24	0	
26.02.2018	96,27	51,46	44,81	92,9	89,3	90,4	89,27	0	0,03	7	7	4,006	24	0	
27.02.2018	95,98	51,79	44,19	98,4	94,58	95,8	94,6	0	-0,02	7	7	4,186	24	0	
28.02.2018	96,68	56,66	40,02	112,4	108,02	109,5	107,87	0	0,15	7	7	4,329	24	0	
01.03.2018	101,2	57,17	44,03	104,4	100,01	101,5	99,97	0	0,04	7	7	4,415	24	0	
02.03.2018	98,11	49,46	48,65	80,7	77,5	78,3	77,39	0,01	0,11	7	7	3,775	24	0	
03.03.2018	94,01	49,45	44,56	86	82,81	83,7	82,73	0	0,08	7	7	3,693	24	0	
04.03.2018	91,74	51,34	40,4	96,7	93,28	94,3	93,14	0	0,14	7	7	3,772	24	0	
05.03.2018	91,92	49,89	42,03	89	85,83	86,8	85,79	0,01	0,04	7	7	3,612	24	0	
06.03.2018	90,16	46,63	43,53	81,9	79,08	79,8	79	0	0,08	7	7	3,444	24	0	
07.03.2018	92,94	54,28	38,66	106,9	103,05	104,4	102,96	0	0,09	7	7	3,987	24	0	
08.03.2018	96,09	51,89	44,2	91,8	88,27	89,5	88,38	0	-0,11	7	7	3,908	24	0	
09.03.2018	95,41	52,32	43,09	92,3	88,78	89,9	88,75	0	0,03	7	7	3,833	24	0	
10.03.2018	94,66	51,79	42,87	92,7	89,24	90,3	89,16	0	0,08	7	7	3,83	24	0	
11.03.2018	96,06	53,31	42,75	101	97,1	98,4	97,1	0	0	7	7	4,158	24	0	
12.03.2018	96,45	57,52	38,93	113,3	108,9	110,6	108,9	0	0	7	7	4,245	24	0	
13.03.2018	95,84	55,33	40,51	104,6	100,56	102	100,54	0	0,02	7	7	4,082	24	0	
14.03.2018	92,85	52,33	40,52	95,8	92,32	93,4	92,2	0,01	0,12	7	7	3,744	24	0	
15.03.2018	85,87	43,74	42,13	74,6	72,24	72,7	72,02	0,01	0,22	7	7	3,042	24	0	
16.03.2018	85,5	44,57	40,93	76,9	74,48	74,9	74,2	0	0,28	7	7	3,049	24	0	
17.03.2018	84,96	42,17	42,79	73,2	70,94	71,4	70,8	0	0,14	7	7	3,037	24	0	
18.03.2018	84,83	41,53	43,3	70,9	68,69	68,9	68,35	0	0,34	7	7	2,974	24	0	
19.03.2018	86,03	50,4	35,63	103	99,73	100,8	99,59	0	0,14	7	7	3,557	24	0	
20.03.2018	86,72	48,47	38,25	94,5	91,46	92,5	91,5	0	-0,04	7	7	3,502	24	0	
21.03.2018	85,66	49,77	35,89	98,9	95,74	96,8	95,66	0	0,08	7	7	3,439	24	0	
22.03.2018	82,79	46,56	36,23	89	86,37	87,1	86,19	0	0,18	7	7	3,129	24	0	
23.03.2018	82,62	46,6	36,02	92,7	89,95	90,8	89,88	0	0,07	7	7	3,239	24	0	
24.03.2018	82,9	47,95	34,95	101,1	98,12	99,1	98,04	0	0,08	7	7	3,427	24	0	
25.03.2018	81,59	44,62	36,97	88,3	85,74	86,4	85,59	0	0,15	7	7	3,168	24	0	
Итого:				3130,3	3019,57	3053,6	3016,35	0,05	3,22			122,48	792	0	
Средние:	91,08	50,39	40,68							7	7				

Дата	V1	M1	V2	M2	V3	Mг	Qo	ВНР	ВОС
	м3	т	м3	т	м3	т	Гкал	ч	ч
20/02/1824:00	81913,5	79420,54	78327,6	77438,84	18,73	1981,7	2726,98	30371	1562
25/03/1824:00	85043,8	82440,11	81381,2	80455,19	18,78	1984,92	2849,46	31163	1562
Итого:	3130,3	3019,57	3053,6	3016,35	0,05	3,22	122,48	792	0

Жилые	Нежилые
122,48	5,22

Нежилые


Дата	V1	M1	V2	M2	V3	Mг	Qo	ВНР	ВОС
	м3	т	м3	т	м3	т	Гкал	ч	ч
20/02/1824:00							2,02	316	
25/03/1824:00							7,24	1108	
Итого:							5,22	792	

Представитель абонента  
Генеральный директор ООО УК "Ключевые люди"

Представитель теплоснабж.организации

А.Н. Клименко/  
Подпись \_\_\_\_\_ Ф.И.О.

*[Подпись]* /О.А. Безбородова/  
Подпись \_\_\_\_\_ Ф.И.О.



ОТЧЕТ  
о суточных параметрах теплоснабжения  
21/02/18г.-25/03/18г.

Абонент: 000 УК "Ключевые люди"

Договор N:5487

Адрес: Братьев Кашириных, 119 (ИТП-2) Стр. Тип расходомера: \_\_\_\_\_

Тепловычислитель ВКТ-7 сет. N 001

Пределы измерений:

Договорные расходы:

G под max = 2.00 м3/ч G под min = 1.00 м3/ч

M сет. воды = \_\_\_\_\_ т.сут Mгвс = \_\_\_\_\_ т.сут

G обр max = 2.00 м3/ч G обр min = 1.00 м3/ч

Tхв = 5.00°C

G3 max = 2.00 м3/ч G3 min = 1.00 м3/ч

Заводской номер 00244032

ВВОД 1

СХЕМА ПОДКЛЮЧЕНИЯ 3

ВД 1

ФТ=0

ТЗ=1

КС=0x2CF7

ПО 2.7

Дата	t1	t2	dt	V1	M1	V2	M2	V3	Mг	P1	P2	Qo	ВНР	ВОС	НС
	°C	°C	°C	м3	т	м3	т	м3	т	кг/см2	кг/см2	Гкал	ч	ч	
21.02.2018	87,58	45,9	41,68	84,9	82,15	81,2	80,4	0	1,75	7	7	3,424	24	0	
22.02.2018	88,18	46,67	41,51	86,5	83,65	82,8	81,93	0	1,72	7	7	3,474	24	0	
23.02.2018	91,51	50,37	41,14	95,7	92,32	91,6	90,54	0	1,78	7	7	3,8	24	0	
24.02.2018	96,23	53,58	42,65	98,7	94,86	94,4	93,12	0	1,74	7	7	4,054	24	0	
25.02.2018	96,63	51,08	45,55	95,6	91,88	91,3	90,17	0	1,71	7	7	4,191	24	0	
26.02.2018	96,27	47,87	48,4	81	77,87	77,2	76,35	0	1,52	7	7	3,77	24	0	
27.02.2018	96,04	49,44	46,6	87,8	84,42	83,8	82,85	0	1,57	7	7	3,939	24	0	
28.02.2018	96,77	52,42	44,35	100,4	96,49	96	94,76	0	1,73	7	7	4,285	24	0	
01.03.2018	101,23	53,32	47,91	93,1	89,14	88,7	87,53	0	1,61	7	7	4,281	24	0	
02.03.2018	98,1	45,52	52,58	72,7	69,8	69,1	68,42	0	1,38	7	7	3,673	24	0	
03.03.2018	93,99	46,67	47,32	80,1	77,15	76,4	75,61	0	1,54	7	7	3,653	24	0	
04.03.2018	91,75	46,39	45,36	88,3	85,16	84,4	83,53	0	1,63	7	7	3,863	24	0	
05.03.2018	91,92	46,01	45,91	78,9	76,1	75,3	74,55	0	1,55	7	7	3,497	24	0	
06.03.2018	90,14	42,88	47,26	73	70,51	69,6	69	0	1,51	7	7	3,332	24	0	
07.03.2018	92,96	50,68	42,28	93,3	89,92	89,3	88,24	0	1,68	7	7	3,808	24	0	
08.03.2018	96,11	48,51	47,6	81,6	78,45	77,8	76,94	0	1,51	7	7	3,739	24	0	
09.03.2018	95,43	50,01	45,42	81,2	78,12	77,5	76,58	0	1,54	7	7	3,553	24	0	
10.03.2018	94,68	48,59	46,09	82,4	79,28	78,7	77,85	0	1,43	7	7	3,657	24	0	
11.03.2018	96,11	48,59	47,52	89,4	85,97	85,3	84,34	0	1,63	7	7	4,093	24	0	
12.03.2018	96,5	54,01	42,49	98,3	94,49	94	92,72	0	1,77	7	7	4,025	24	0	
13.03.2018	95,89	51,48	44,41	89,6	86,16	85,6	84,55	0	1,61	7	7	3,835	24	0	
14.03.2018	92,81	48,29	44,52	82,5	79,51	78,9	78	0	1,51	7	7	3,543	24	0	
15.03.2018	85,85	41,95	43,9	69,1	66,9	65,8	65,25	0	1,65	7	7	2,935	24	0	
16.03.2018	85,48	43,31	42,17	70,8	68,56	67,7	67,08	0	1,48	7	7	2,89	24	0	
17.03.2018	84,89	40,51	44,38	67,2	65,1	64,1	63,58	0	1,52	7	7	2,89	24	0	
18.03.2018	84,8	39,14	45,66	67,2	65,1	64,1	63,63	0	1,47	7	7	2,972	24	0	
19.03.2018	86,14	47,98	38,16	93	90,06	89,2	88,22	0	1,84	7	7	3,44	24	0	
20.03.2018	86,77	46,26	40,51	82,9	80,23	79,4	78,6	0	1,63	7	7	3,25	24	0	
21.03.2018	85,77	47,05	38,72	89,6	86,77	85,9	84,98	0	1,79	7	7	3,361	24	0	
22.03.2018	82,79	43,8	38,99	79,4	77,05	76,1	75,42	0	1,63	7	7	3,002	24	0	
23.03.2018	82,68	45,14	37,54	84,3	81,8	80,9	80,1	0	1,7	7	7	3,072	24	0	
24.03.2018	82,96	46,27	36,69	89,8	87,08	86,2	85,36	0	1,72	7	7	3,197	24	0	
25.03.2018	81,62	41,73	39,89	81,7	79,32	78,3	77,65	0	1,67	7	7	3,163	24	0	
<b>Итого:</b>				<b>2790</b>	<b>2691,37</b>	<b>2666,6</b>	<b>2637,85</b>	<b>0</b>	<b>53,52</b>			<b>117,66</b>	<b>792</b>	<b>0</b>	
<b>Средние:</b>	<b>91,1</b>	<b>47,31</b>	<b>43,79</b>							<b>7</b>	<b>7</b>				

Дата	V1	M1	V2	M2	V3	Mг	Qo	ВНР	ВОС
	м3	т	м3	т	м3	т	Гкал	ч	ч
20/02/1824:00	79170,5	76786,18	77511,1	76629,7	29,79	156,48	2601,65	30420	1512
25/03/1824:00	81960,5	79477,55	80177,7	79267,55	29,79	210	2719,31	31212	1512
<b>Итого:</b>	<b>2790</b>	<b>2691,37</b>	<b>2666,6</b>	<b>2637,85</b>	<b>0</b>	<b>53,52</b>	<b>117,66</b>	<b>792</b>	<b>0</b>

Жилые	Нежилые
117,66	3,98

Нежилые

Дата	V1	M1	V2	M2	V3	Mг	Qo	ВНР	ВОС
	м3	т	м3	т	м3	т	Гкал	ч	ч
20/02/1824:00							51,23	24645	
25/03/1824:00							55,21	25437	
<b>Итого:</b>							<b>3,98</b>	<b>792</b>	


Представитель абонента  
Генеральный директор ООО УК "Ключевые люди"

Представитель теплоснабж. организации

Подпись \_\_\_\_\_ А.Н. Клименко/  
Ф.И.О.

Подпись \_\_\_\_\_ /О.А. Безбородова/  
Ф.И.О.

МП



ОТЧЕТ  
о суточных параметрах теплоснабжения  
21/02/18г.-25/03/18г.

Абонент: 000 УК "Ключевые люди" Договор N: 5487  
 Адрес: Братьев Кашириных, 119 (ИТП-3) Стр. Тип расходомера: \_\_\_\_\_  
 Тепловычислитель ВКТ-7 сет. N 001 Пределы измерений:  
 Договорные расходы: G под max = 2.00 м3/ч G под min = 1.00 м3/ч  
 М сет. воды = \_\_\_\_\_ т.сут Мгвс = \_\_\_\_\_ т.сут G обр max = 2.00 м3/ч G обр min = 1.00 м3/ч  
 Тхв = 5.00°C G3 max = 2.00 м3/ч G3 min = 1.00 м3/ч

Заводской номер 00244024 ВВОД 1 СХЕМА ПОДКЛЮЧЕНИЯ 3 ВД 1 ФТ=0 ТЗ=1 КС=0хD469 ПО 2.7

Дата	t1 °C	t2 °C	dt °C	V1 м3	M1 т	V2 м3	M2 т	V3 м3	Mг т	P1 кг/см2	P2 кг/см2	Qo Гкал	ВНР ч	ВОС ч	НС
21.02.2018	86,42	44,44	41,98	85,7	82,94	82,7	81,91	0	1,03	7	7	3,48	24	0	
22.02.2018	87,02	46,78	40,24	92,3	89,3	89,1	88,19	0	1,11	7	7	3,594	24	0	
23.02.2018	90,47	49,35	41,12	100,1	96,63	96,6	95,51	0	1,12	7	7	3,974	24	0	
24.02.2018	95,13	50,82	44,31	98,3	94,57	94,6	93,45	0	1,12	7	7	4,195	24	0	
25.02.2018	95,34	48,98	46,36	96,8	93,12	93,1	92,08	0	1,04	7	7	4,32	24	0	
26.02.2018	94,94	48,19	46,75	86,6	83,32	83,3	82,41	0	0,91	7	7	3,899	24	0	
27.02.2018	94,77	49,55	45,22	94	90,46	90,4	89,36	0	1,1	7	7	4,095	24	0	
28.02.2018	95,57	52,19	43,38	105,1	101,06	100,9	99,64	0	1,42	7	7	4,39	24	0	
01.03.2018	100,12	51,25	48,87	95,2	91,26	91,1	90	0	1,26	7	7	4,466	24	0	
02.03.2018	96,51	45,94	50,57	76	73,05	72,9	72,2	0	0,85	7	7	3,699	24	0	
03.03.2018	92,62	45,77	46,85	82,2	79,23	79	78,21	0	1,02	7	7	3,716	24	0	
04.03.2018	90,53	46,53	44	88,5	85,4	85,1	84,23	0	1,17	7	7	3,76	24	0	
05.03.2018	90,55	44,95	45,6	79,8	77,02	76,6	75,84	0	1,18	7	7	3,512	24	0	
06.03.2018	88,78	42,69	46,09	75,4	72,86	72,4	71,8	0	1,06	7	7	3,356	24	0	
07.03.2018	91,99	50,65	41,34	102,8	99,14	98,7	97,51	0	1,63	7	7	4,102	24	0	
08.03.2018	94,75	47,98	46,77	85	81,76	81,6	80,72	0	1,04	7	7	3,83	24	0	
09.03.2018	94,08	48,98	45,1	86,2	83	82,6	81,64	0	1,36	7	7	3,745	24	0	
10.03.2018	93,41	47,88	45,53	87,7	84,47	84,1	83,18	0	1,29	7	7	3,85	24	0	
11.03.2018	94,91	50,77	44,14	98,7	94,96	94,6	93,44	0,01	1,52	7	7	4,197	24	0	
12.03.2018	95,23	52,21	43,02	99,9	96,11	95,3	94,1	0	2,01	7	7	4,14	24	0	
13.03.2018	94,52	50,37	44,15	93,5	90	89,3	88,24	0	1,76	7	7	3,979	24	0	
14.03.2018	91,42	47,79	43,63	83,7	80,74	80	79,14	0	1,6	7	7	3,526	24	0	
15.03.2018	84,5	40,34	44,16	68,6	66,5	65,7	65,18	0	1,32	7	7	2,936	24	0	
16.03.2018	84,23	42,12	42,11	72	69,78	68,8	68,19	0	1,59	7	7	2,936	24	0	
17.03.2018	83,58	39,27	44,31	65,6	63,61	62,6	62,14	0	1,47	7	7	2,819	24	0	
18.03.2018	83,45	39,15	44,3	65,6	63,64	62,7	62,27	0	1,37	7	7	2,82	24	0	
19.03.2018	85,11	47,9	37,21	97,6	94,56	93,6	92,62	0	1,94	7	7	3,52	24	0	
20.03.2018	85,54	44,46	41,08	82,8	80,19	79,2	78,46	0	1,73	7	7	3,295	24	0	
21.03.2018	84,51	45,68	38,83	89	86,26	85,3	84,45	0,01	1,81	7	7	3,347	24	0	
22.03.2018	81,67	41,47	40,2	79,9	77,59	76,5	75,88	0	1,71	7	7	3,115	24	0	
23.03.2018	81,58	43,99	37,59	88,1	85,53	84,5	83,74	0	1,79	7	7	3,213	24	0	
24.03.2018	81,87	44,48	37,39	89,8	87,18	86,1	85,29	0,01	1,89	7	7	3,258	24	0	
25.03.2018	80,47	42,24	38,23	81,5	79,19	78,1	77,45	0	1,74	7	7	3,029	24	0	
<b>Итого:</b>				<b>2874</b>	<b>2774,43</b>	<b>2757,1</b>	<b>2728,47</b>	<b>0,03</b>	<b>45,96</b>			<b>120,12</b>	<b>792</b>	<b>0</b>	
<b>Средние:</b>	<b>89,86</b>	<b>46,52</b>	<b>43,34</b>							<b>7</b>	<b>7</b>				

Дата	V1	M1	V2	M2	V3	Mг	Qo	ВНР	ВОС
	м3	т	м3	т	м3	т	Гкал	ч	ч
20/02/1824:00	47091,6	45745,25	46699,8	46182,5	2,5	-437,25	1466,07	16624	0
25/03/1824:00	49965,6	48519,68	49456,9	48910,97	2,53	-391,29	1586,19	17416	0
<b>Итого:</b>	<b>2874</b>	<b>2774,43</b>	<b>2757,1</b>	<b>2728,47</b>	<b>0,03</b>	<b>45,96</b>	<b>120,12</b>	<b>792</b>	<b>0</b>

Жилые	Нежилые
120,12	4,75

Нежилые

Дата	V1	M1	V2	M2	V3	Mг	Qo	ВНР	ВОС
	м3	т	м3	т	м3	т	Гкал	ч	ч
20/02/1824:00							40,44	11952	
25/03/1824:00							45,19	12744	
<b>Итого:</b>							<b>4,75</b>	<b>792</b>	

Представитель абонента  
Генеральный директор ООО УК "Ключевые люди"

Представитель теплоснабж. организации

Подпись \_\_\_\_\_ Ф.И.О. \_\_\_\_\_  
МП \_\_\_\_\_

Подпись \_\_\_\_\_ /О.А. Безбородова/  
Ф.И.О.



ОТЧЕТ  
о суточных параметрах теплоснабжения  
21/02/18г.-25/03/18г.

Абонент:ООО УК "Ключевые люди" Договор N:5487  
 Адрес:ул. Братьев Кашириных, 111 (ИТП-1) СТип расходомера:\_\_\_\_\_  
 Тепловычислитель ВКТ-7 сет.N 001 Пределы измерений:  
 Договорные расходы: G под max = 2.00 м3/ч G под min = 1.00 м3/ч  
 М сет.воды=\_\_\_\_\_ т.сут Мгвс=\_\_\_\_\_ т.сут G обр max = 2.00 м3/ч G обр min = 1.00 м3/ч  
 Тхв= 5.00°C G3 max = 2.00 м3/ч G3 min = 1.00 м3/ч

Заводской номер 00244028 ВВОД 1 СХЕМА ПОДКЛЮЧЕНИЯ 3 БД 1 ФТ=0 ТЗ=1 КС=0хАF2Е ПО 2.7

Дата	t1	t2	dt	V1	M1	V2	M2	V3	Mг	P1	P2	Qo	ВНР	ВОС	НС
	°C	°C	°C	м3	т	м3	т	м3	т	кг/см2	кг/см2	Гкал	ч	ч	
21.02.2018	86,62	44,74	41,88	81,8	79,15	80	79,27	0	-0,12	7	7	3,315	24	0	
22.02.2018	87,21	46,54	40,67	84,2	81,44	82,4	81,56	0	-0,12	7	7	3,314	24	0	
23.02.2018	90,62	48,64	41,98	91	87,83	88,9	87,92	0	-0,09	7	7	3,692	24	0	
24.02.2018	95,25	51,37	43,88	93,4	89,84	91,1	89,96	0	-0,12	7	7	3,944	24	0	
25.02.2018	95,61	48,73	46,88	91,3	87,79	88,9	87,89	0	-0,1	7	7	4,118	24	0	
26.02.2018	95,23	47,12	48,11	80,1	77,05	78,2	77,4	0	-0,35	7	7	3,709	24	0	
27.02.2018	95,03	48,28	46,75	86,5	83,23	84,3	83,38	0	-0,15	7	7	3,897	24	0	
28.02.2018	95,81	51,51	44,3	96,4	92,69	94,1	92,95	0	-0,26	7	7	4,11	24	0	
01.03.2018	100,19	51,76	48,43	89,3	85,63	86,8	85,71	0	-0,08	7	7	4,15	24	0	
02.03.2018	96,87	45,09	51,78	70,6	67,83	68,7	68,06	0	-0,23	7	7	3,512	24	0	
03.03.2018	92,85	44,51	48,34	75,6	72,83	73,9	73,23	0	-0,4	7	7	3,524	24	0	
04.03.2018	90,73	45,39	45,34	83	80,1	81,1	80,29	0	-0,19	7	7	3,634	24	0	
05.03.2018	90,88	44,32	46,56	77,5	74,79	75,8	75,1	0	-0,31	7	7	3,483	24	0	
06.03.2018	89,09	42,86	46,23	71,7	69,29	70	69,42	0	-0,13	7	7	3,203	24	0	
07.03.2018	92,05	49,5	42,55	93	89,67	90,9	89,85	0	-0,18	7	7	3,817	24	0	
08.03.2018	95	47,07	47,93	80,4	77,39	78,4	77,58	0	-0,19	7	7	3,713	24	0	
09.03.2018	94,32	46,31	48,01	79,7	76,74	77,7	76,91	0	-0,17	7	7	3,684	24	0	
10.03.2018	93,62	47,15	46,47	80,2	77,24	78,4	77,57	0	-0,33	7	7	3,591	24	0	
11.03.2018	95,07	48,52	46,55	88	84,66	85,8	84,86	0	-0,2	7	7	3,945	24	0	
12.03.2018	95,47	51,01	44,46	93,8	90,25	91,4	90,28	0	-0,03	7	7	4,015	24	0	
13.03.2018	94,79	48,82	45,97	85,3	82,11	83,2	82,27	0	-0,16	7	7	3,778	24	0	
14.03.2018	91,68	47,07	44,61	79,8	76,97	77,9	77,08	0	-0,11	7	7	3,437	24	0	
15.03.2018	84,82	40,86	43,96	68	65,93	66,5	65,98	0	-0,05	7	7	2,898	24	0	
16.03.2018	84,47	41,97	42,5	69,5	67,34	68	67,4	0	-0,06	7	7	2,864	24	0	
17.03.2018	83,93	38,6	45,33	69,1	66,98	67,5	67,01	0	-0,03	7	7	3,037	24	0	
18.03.2018	83,77	39,65	44,12	65	63,03	63,6	63,15	0	-0,12	7	7	2,778	24	0	
19.03.2018	85,22	46,54	38,68	88,1	85,34	86,2	85,35	0	-0,01	7	7	3,303	24	0	
20.03.2018	85,76	43,65	42,11	79,4	76,89	77,8	77,12	0	-0,23	7	7	3,238	24	0	
21.03.2018	84,69	45,24	39,45	82,5	79,97	80,8	80,03	0	-0,06	7	7	3,153	24	0	
22.03.2018	81,94	42,8	39,14	76,9	74,67	75,4	74,77	0	-0,1	7	7	2,921	24	0	
23.03.2018	81,8	44,03	37,77	82,6	80,18	81,1	80,36	0	-0,18	7	7	3,029	24	0	
24.03.2018	82,05	45,13	36,92	85,7	83,19	84,1	83,3	0	-0,11	7	7	3,073	24	0	
25.03.2018	80,69	41,52	39,17	76,1	73,96	74,7	74,08	0	-0,12	7	7	2,897	24	0	
Итого:				2695,5	2602	2633,6	2607,09	0	-5,09			114,78	792	0	
Средние:	90,09	45,94	44,14							7	7				

Дата	V1	M1	V2	M2	V3	Mг	Qo	ВНР	ВОС
	м3	т	м3	т	м3	т	Гкал	ч	ч
20/02/1824:00	82119,4	79574,64	77750,6	76733,92	0,02	2840,72	2604,04	30182	1748
25/03/1824:00	84814,9	82176,64	80384,2	79341,01	0,02	2835,63	2718,82	30974	1748
Итого:	2695,5	2602	2633,6	2607,09	0	-5,09	114,78	792	0

Жилые	Нежилые
114,78	4,51

Нежилые

Дата	V1	M1	V2	M2	V3	Mг	Qo	ВНР	ВОС
	м3	т	м3	т	м3	т	Гкал	ч	ч
20/02/1824:00							66,66	25223	
25/03/1824:00							71,17	26015	
Итого:							4,51	792	

Представитель абонента: 3007445  
 Генеральный директор ООО УК "Ключевые люди"


Представитель теплоснабж.организации

Подпись: А.А.Н. Клименко /

МП



Подпись: /О.А. Безбородова/



ОТЧЕТ  
о суточных параметрах теплоснабжения  
21/02/18г.-25/03/18г.

Абонент:ООО УК "Ключевые люди" Договор N:5487  
 Адрес:ул. Братьев Кашириных, 111 (ИТП-2) СТип расходомера:\_\_\_\_\_  
 Тепловычислитель ВКТ-7 сет.N 001 Пределы измерений:  
 Договорные расходы: G под max = 2.00 м3/ч G под min = 1.00 м3/ч  
 М сет.воды=\_\_\_\_\_ т.сут Мгвс=\_\_\_\_\_ т.сут G обр max = 2.00 м3/ч G обр min = 1.00 м3/ч  
 Тхв= 5.00°C G3 max = 2.00 м3/ч G3 min = 1.00 м3/ч

Заводской номер 00244026 ВВОД 1 СХЕМА ПОДКЛЮЧЕНИЯ 3 БД 1 ФТ=0 ТЗ=1 КС=0х196Е ПО 2.7

Дата	t1	t2	dt	V1	M1	V2	M2	V3	Mг	P1	P2	Qo	ВНР	ВОС	НС
	°C	°C	°C	м3	т	м3	т	м3	т	кг/см2	кг/см2	Гкал	ч	ч	
21.02.2018	87,99	45,32	42,67	79,6	76,98	79,5	78,74	0	-1,76	7	7	3,287	24	0	
22.02.2018	88,58	46,15	42,43	82,4	79,62	82,2	81,4	0	-1,78	7	7	3,38	24	0	
23.02.2018	91,92	48,13	43,79	88,2	85,06	87,9	86,94	0	-1,88	7	7	3,728	24	0	
24.02.2018	96,72	49,21	47,51	87,4	83,98	86,9	85,92	0	-1,94	7	7	3,993	24	0	
25.02.2018	97,04	49,9	47,14	90,7	87,14	90,1	89,05	0	-1,91	7	7	4,11	24	0	
26.02.2018	96,79	47,88	48,91	79,8	76,67	79,3	78,41	0	-1,74	7	7	3,754	24	0	
27.02.2018	96,49	49,27	47,22	83,7	80,47	83,3	82,33	0	-1,86	7	7	3,802	24	0	
28.02.2018	97,18	51,12	46,06	93,2	89,53	92,5	91,38	0	-1,85	7	7	4,129	24	0	
01.03.2018	101,8	51,53	50,27	84,2	80,6	83,5	82,45	0	-1,85	7	7	4,059	24	0	
02.03.2018	98,66	45,55	53,11	69,4	66,59	69	68,32	0	-1,73	7	7	3,542	24	0	
03.03.2018	94,5	45,19	49,31	74,3	71,51	73,9	73,19	0	-1,68	7	7	3,53	24	0	
04.03.2018	92,18	45,62	46,56	80,8	77,9	80,5	79,68	0	-1,78	7	7	3,631	24	0	
05.03.2018	92,41	46,28	46,13	75,4	72,67	75,3	74,52	0	-1,85	7	7	3,353	24	0	
06.03.2018	90,64	43,38	47,26	69,5	67,09	69,3	68,71	0	-1,62	7	7	3,17	24	0	
07.03.2018	93,42	50,15	43,27	89,3	86,03	88,9	87,85	0	-1,82	7	7	3,726	24	0	
08.03.2018	96,59	48,09	48,5	74,8	71,88	74,5	73,71	0	-1,83	7	7	3,487	24	0	
09.03.2018	95,9	47,6	48,3	75,6	72,69	75,3	74,51	0	-1,82	7	7	3,514	24	0	
10.03.2018	95,16	47,81	47,35	78	75,05	77,6	76,75	0	-1,7	7	7	3,555	24	0	
11.03.2018	96,59	49,76	46,83	86,6	83,24	86,1	85,1	0	-1,86	7	7	3,902	24	0	
12.03.2018	96,83	51,18	45,65	87,1	83,69	86,6	85,55	0	-1,86	7	7	3,823	24	0	
13.03.2018	96,3	49,82	46,48	82,3	79,11	81,8	80,85	0	-1,74	7	7	3,679	24	0	
14.03.2018	93,28	47,95	45,33	77,7	74,82	77,4	76,54	0	-1,72	7	7	3,394	24	0	
15.03.2018	86,33	40,6	45,73	63,2	61,19	63,2	62,7	0	-1,51	7	7	2,798	24	0	
16.03.2018	85,94	42,27	43,67	64,3	62,28	64,4	63,84	0	-1,56	7	7	2,72	24	0	
17.03.2018	85,4	39,3	46,1	63,3	61,32	63,4	62,92	0	-1,6	7	7	2,826	24	0	
18.03.2018	85,29	38,78	46,51	62,6	60,64	62,6	62,19	0	-1,55	7	7	2,822	24	0	
19.03.2018	86,55	46,14	40,41	82	79,37	82	81,21	0	-1,84	7	7	3,208	24	0	
20.03.2018	87,14	44,61	42,53	76,9	74,41	76,9	76,18	0	-1,77	7	7	3,164	24	0	
21.03.2018	86,03	45,37	40,66	80,1	77,54	80	79,23	0	-1,69	7	7	3,152	24	0	
22.03.2018	83,2	43,38	39,82	75,9	73,62	76	75,32	0	-1,7	7	7	2,931	24	0	
23.03.2018	83,04	44,16	38,88	78,5	76,15	78,7	77,99	0	-1,84	7	7	2,961	24	0	
24.03.2018	83,3	45,31	37,99	83,1	80,6	83,1	82,28	0	-1,68	7	7	3,062	24	0	
25.03.2018	81,98	41,13	40,85	72,6	70,5	72,8	72,19	0	-1,69	7	7	2,878	24	0	
<b>Итого:</b>				<b>2592,5</b>	<b>2499,94</b>	<b>2584,5</b>	<b>2557,95</b>	<b>0</b>	<b>-58,01</b>			<b>113,07</b>	<b>792</b>	<b>0</b>	
<b>Средние:</b>	<b>91,55</b>	<b>46,3</b>	<b>45,24</b>							<b>7</b>	<b>7</b>				

Дата	V1	M1	V2	M2	V3	Mг	Qo	ВНР	ВОС
	м3	т	м3	т	м3	т	Гкал	ч	ч
20/02/1824:00	79727,4	77298,97	80787,4	79874,71	0,03	-2575,74	2666,41	30442	1492
25/03/1824:00	82319,9	79798,91	83371,9	82432,66	0,03	-2633,75	2779,48	31234	1492
<b>Итого:</b>	<b>2592,5</b>	<b>2499,94</b>	<b>2584,5</b>	<b>2557,95</b>	<b>0</b>	<b>-58,01</b>	<b>113,07</b>	<b>792</b>	<b>0</b>

Жилые	Нежилые
113,07	4,62

Нежилые

Дата	V1	M1	V2	M2	V3	Mг	Qo	ВНР	ВОС
	м3	т	м3	т	м3	т	Гкал	22440	ч
20/02/1824:00							68,22	24216	
25/03/1824:00							72,84	25008	
<b>Итого:</b>							<b>4,62</b>	<b>792</b>	


Представитель абонента  
Генеральный директор ООО УК "Ключевые люди"

Представитель теплоснабж.организации

\_\_\_\_\_  
А.Н. Клименко/  
Подпись Ф.И.О.

\_\_\_\_\_  
/О.А. Безбородова/  
Подпись Ф.И.О.

МП



ОТЧЕТ  
о суточных параметрах теплоснабжения  
21/02/18г.-25/03/18г.

Абонент:ООО УК "Ключевые люди" Договор N:5487  
 Адрес:ул. Братьев Кашириных, 111 (ИТП-3) СТип расходомера: \_\_\_\_\_  
 Теплоучислитель ВКТ-7 сет. N 001 Пределы измерений:  
 Договорные расходы: G под max = 2.00 м3/ч G под min = 1.00 м3/ч  
 М сет. воды= \_\_\_\_\_ т.сут Мгвс= \_\_\_\_\_ т.сут G обр max = 2.00 м3/ч G обр min = 1.00 м3/ч  
 Тхв= 5.00°C G3 max = 2.00 м3/ч G3 min = 1.00 м3/ч

Заводской номер 00244029 ВВОД 1 СХЕМА ПОДКЛЮЧЕНИЯ 3 БД 1 ФТ=0 ТЗ=1 КС=0х690F ПО 2.7

Дата	t1	t2	dt	V1	M1	V2	M2	V3	Mг	P1	P2	Qo	ВНР	ВОС	НС
	°C	°C	°C	м3	т	м3	т	м3	т	кг/см2	кг/см2	Гкал	ч	ч	
21.02.2018	87,1	44,37	42,73	84,9	82,13	81,7	80,95	0	1,18	7	7	3,51	24	0	
22.02.2018	87,72	46,33	41,39	88,2	85,3	85,1	84,23	0	1,07	7	7	3,532	24	0	
23.02.2018	90,93	48,05	42,88	95,4	92,07	91,7	90,69	0	1,38	7	7	3,95	24	0	
24.02.2018	95,64	50,5	45,14	97,3	93,56	93,3	92,17	0	1,39	7	7	4,226	24	0	
25.02.2018	96,08	49,43	46,65	96,2	92,51	92,3	91,21	0	1,3	7	7	4,32	24	0	
26.02.2018	95,79	47,88	47,91	86,4	83,11	83	82,09	0	1,02	7	7	3,987	24	0	
27.02.2018	95,51	48,37	47,14	90	86,54	86,4	85,44	0	1,1	7	7	4,082	24	0	
28.02.2018	96,3	52,6	43,7	105,2	101,11	101	99,67	0	1,44	7	7	4,423	24	0	
01.03.2018	100,58	52,41	48,17	94,7	90,77	90,6	89,41	0	1,36	7	7	4,38	24	0	
02.03.2018	97,6	45,27	52,33	74,9	71,96	71,8	71,09	0	0,87	7	7	3,767	24	0	
03.03.2018	93,5	44,1	49,4	79,2	76,29	76,1	75,41	0	0,88	7	7	3,77	24	0	
04.03.2018	91,21	44,62	46,59	85,6	82,59	82,3	81,5	0	1,09	7	7	3,85	24	0	
05.03.2018	91,44	44,7	46,74	83,1	80,18	80	79,26	0	0,92	7	7	3,748	24	0	
06.03.2018	89,64	42,41	47,23	76	73,39	73,2	72,59	0	0,8	7	7	3,469	24	0	
07.03.2018	92,4	49,58	42,82	97,5	93,99	93,7	92,62	0	1,37	7	7	4,029	24	0	
08.03.2018	95,52	45,41	50,11	81,4	78,3	78,2	77,4	0	0,9	7	7	3,928	24	0	
09.03.2018	94,84	46,3	48,54	81,7	78,65	78,5	77,7	0	0,95	7	7	3,824	24	0	
10.03.2018	94,12	46,91	47,21	83,8	80,66	80,5	79,66	0	1	7	7	3,811	24	0	
11.03.2018	95,6	49,23	46,37	93,1	89,54	89,4	88,38	0	1,16	7	7	4,158	24	0	
12.03.2018	95,96	51,56	44,4	95,9	92,2	92,1	90,94	0	1,26	7	7	4,099	24	0	
13.03.2018	95,32	48,99	46,33	87,7	84,36	84,2	83,26	0	1,1	7	7	3,911	24	0	
14.03.2018	92,39	46,11	46,28	83,1	80,1	79,9	79,04	0	1,06	7	7	3,71	24	0	
15.03.2018	85,36	39,92	45,44	68,6	66,47	66,1	65,57	0	0,9	7	7	3,019	24	0	
16.03.2018	85,01	40,67	44,34	71,3	69,1	68,7	68,15	0	0,95	7	7	3,063	24	0	
17.03.2018	84,45	40,18	44,27	69,1	66,99	66,7	66,17	0	0,82	7	7	2,962	24	0	
18.03.2018	84,35	38,23	46,12	69,1	66,98	66,6	66,13	0	0,85	7	7	3,087	24	0	
19.03.2018	85,61	47,79	37,82	94,8	91,83	91,4	90,41	0	1,42	7	7	3,473	24	0	
20.03.2018	86,28	44,44	41,84	82,6	79,97	79,7	78,96	0	1,01	7	7	3,347	24	0	
21.03.2018	85,35	46,1	39,25	87	84,28	84	83,16	0	1,12	7	7	3,308	24	0	
22.03.2018	82,36	43,36	39	80,9	78,52	78,1	77,4	0	1,12	7	7	3,061	24	0	
23.03.2018	82,27	43,45	38,82	87,5	84,95	84,6	83,87	0	1,08	7	7	3,298	24	0	
24.03.2018	82,54	44,46	38,08	88,8	86,18	85,8	85	0	1,18	7	7	3,279	24	0	
25.03.2018	81,2	41,16	40,04	81,1	78,77	78,4	77,75	0	1,02	7	7	3,152	24	0	
<b>Итого:</b>				<b>2822,1</b>	<b>2723,35</b>	<b>2715,1</b>	<b>2687,28</b>	<b>0</b>	<b>36,07</b>			<b>121,53</b>	<b>792</b>	<b>0</b>	
<b>Средние:</b>	<b>90,6</b>	<b>45,9</b>	<b>44,69</b>							<b>7</b>	<b>7</b>				

Дата	V1	M1	V2	M2	V3	Mг	Qo	ВНР	ВОС
	м3	т	м3	т	м3	т	Гкал	ч	ч
20/02/1824:00	87272,7	84689,75	85491,4	84504,53	0,1	185,22	2758,49	30036	1898
25/03/1824:00	90094,8	87413,1	88206,5	87191,81	0,1	221,29	2880,02	30828	1898
<b>Итого:</b>	<b>2822,1</b>	<b>2723,35</b>	<b>2715,1</b>	<b>2687,28</b>	<b>0</b>	<b>36,07</b>	<b>121,53</b>	<b>792</b>	<b>0</b>

Жилые	Жилые
121,53	3,31

Нежилые

Дата	V1	M1	V2	M2	V3	Mг	Qo	ВНР	ВОС
	м3	т	м3	т	м3	т	Гкал	ч	ч
20/02/1824:00							42,81	19466	
25/03/1824:00							46,12	20258	
<b>Итого:</b>							<b>3,31</b>	<b>792</b>	

Представитель абонента  
Генеральный директор ООО УК "Ключевые люди"

Представитель теплоснабж. организации

\_\_\_\_\_  
Подпись \_\_\_\_\_ / А.Н. Клименко /  
Ф.И.О.

\_\_\_\_\_  
Подпись \_\_\_\_\_ / О.А. Безбородова /  
Ф.И.О.

МП



ОТЧЕТ  
о суточных параметрах теплоснабжения  
21/02/18г.-25/03/18г.

Абонент: 000 УК "Ключевые люди" Договор N:5487  
 Адрес: ул. Братьев Кашириных, 115 (ИТП-1) Стип расходомера: \_\_\_\_\_  
 Теплоучислитель ВКТ-7 сет. N 001 Пределы измерений:  
 Договорные расходы: G под max = 2.00 м3/ч G под min = 1.00 м3/ч  
 M сет. воды = \_\_\_\_\_ т.сут Mгвс = \_\_\_\_\_ т.сут G обр max = 2.00 м3/ч G обр min = 1.00 м3/ч  
 Тхв = 5.00°C G3 max = 2.00 м3/ч G3 min = 1.00 м3/ч

Заводской номер 00244033 ВВОД 1 СХЕМА ПОДКЛЮЧЕНИЯ 3 БД 1 ФТ=0 ТЗ=1 КС=0хАЕ87 ПО 2.7

Дата	t1 °C	t2 °C	dt °C	V1 м3	M1 т	V2 м3	M2 т	V3 м3	Mг т	P1 кг/см2	P2 кг/см2	Qo Гкал	ВНР ч	ВОС ч	НС
21.02.2018	87,02	44,56	42,46	79,1	76,52	77,3	76,59	0	-0,07	7	7	3,251	24	0	
22.02.2018	87,54	45,66	41,88	82,2	79,48	80,4	79,63	0	-0,15	7	7	3,331	24	0	
23.02.2018	90,97	48,37	42,6	87,5	84,42	85,6	84,67	0	-0,25	7	7	3,598	24	0	
24.02.2018	95,66	51,44	44,22	89,8	86,36	87,5	86,4	0	-0,04	7	7	3,826	24	0	
25.02.2018	95,84	48,92	46,92	79,5	76,45	77,5	76,63	0	-0,18	7	7	3,593	24	0	
26.02.2018	95,49	45,73	49,76	68,9	66,28	67,1	66,43	0	-0,15	7	7	3,302	24	0	
27.02.2018	95,22	48,02	47,2	80,1	77,05	78,1	77,26	0	-0,21	7	7	3,64	24	0	
28.02.2018	96,1	52	44,1	97,2	93,45	94,8	93,6	0	-0,15	7	7	4,126	24	0	
01.03.2018	100,71	51,95	48,76	86,8	83,13	84,4	83,33	0	-0,2	7	7	4,059	24	0	
02.03.2018	97,24	45,23	52,01	69	66,27	67	66,34	0	-0,07	7	7	3,45	24	0	
03.03.2018	93,29	44,4	48,89	74,7	71,95	72,7	72,03	0	-0,08	7	7	3,522	24	0	
04.03.2018	91,08	44,96	46,12	78,4	75,65	76,6	75,88	0	-0,23	7	7	3,492	24	0	
05.03.2018	91,24	45,35	45,89	74	71,39	72,1	71,4	0	-0,01	7	7	3,28	24	0	
06.03.2018	89,54	42,84	46,7	71,3	68,88	69,5	68,91	0	-0,03	7	7	3,217	24	0	
07.03.2018	92,51	50,42	42,09	90,8	87,53	88,7	87,65	0	-0,12	7	7	3,687	24	0	
08.03.2018	95,4	47,26	48,14	77,1	74,18	75	74,22	0	-0,04	7	7	3,575	24	0	
09.03.2018	94,72	48,53	46,19	76,2	73,35	74,3	73,48	0	-0,13	7	7	3,391	24	0	
10.03.2018	94,06	48,36	45,7	78,9	75,95	76,8	75,96	0	-0,01	7	7	3,475	24	0	
11.03.2018	95,46	49,59	45,87	86,6	83,29	84,5	83,54	0	-0,25	7	7	3,825	24	0	
12.03.2018	95,78	52,2	43,58	90,3	86,84	88	86,89	0	-0,05	7	7	3,788	24	0	
13.03.2018	95,11	50,2	44,91	83,5	80,34	81,4	80,44	0	-0,1	7	7	3,611	24	0	
14.03.2018	91,91	47,18	44,73	76,3	73,58	74,3	73,5	0	0,08	7	7	3,295	24	0	
15.03.2018	85,3	41,26	44,04	66,4	64,33	64,8	64,28	0	0,05	7	7	2,833	24	0	
16.03.2018	84,94	42,09	42,85	66,6	64,56	65	64,46	0	0,1	7	7	2,766	24	0	
17.03.2018	84,41	40,54	43,87	64,2	62,24	62,5	61,99	0	0,25	7	7	2,732	24	0	
18.03.2018	84,24	39,59	44,65	64	62,03	62,4	61,94	0	0,09	7	7	2,767	24	0	
19.03.2018	85,59	47,82	37,77	89,5	86,66	87,6	86,67	0	-0,01	7	7	3,271	24	0	
20.03.2018	86,17	44,71	41,46	75	72,61	73,1	72,44	0	0,17	7	7	3,011	24	0	
21.03.2018	84,94	45,85	39,09	80	77,5	78,3	77,52	0	-0,02	7	7	3,03	24	0	
22.03.2018	82,27	42,57	39,7	73,3	71,16	71,8	71,18	0	-0,02	7	7	2,823	24	0	
23.03.2018	82,13	43,99	38,14	81,4	79,03	79,7	78,99	0	0,04	7	7	3,015	24	0	
24.03.2018	82,39	44,66	37,73	82,6	80,16	80,8	80,06	0	0,1	7	7	3,025	24	0	
25.03.2018	81,02	41,51	39,51	75,2	73,04	73,5	72,9	0	0,14	7	7	2,883	24	0	
<b>Итого:</b>				<b>2596,4</b>	<b>2505,66</b>	<b>2533,1</b>	<b>2507,21</b>	<b>0</b>	<b>-1,55</b>			<b>110,49</b>	<b>792</b>	<b>0</b>	
<b>Средние:</b>	<b>90,46</b>	<b>46,29</b>	<b>44,16</b>							<b>7</b>	<b>7</b>				

Дата	V1 м3	M1 т	V2 м3	M2 т	V3 м3	Mг т	Qo Гкал	ВНР ч	ВОС ч
20/02/1824:00	43612,3	42367,34	40101,5	39681,93	7,69	2685,41	1413,106	15976	0
25/03/1824:00	46208,7	44873	42634,6	42189,14	7,69	2683,86	1523,596	16768	0
<b>Итого:</b>	<b>2596,4</b>	<b>2505,66</b>	<b>2533,1</b>	<b>2507,21</b>	<b>0</b>	<b>-1,55</b>	<b>110,49</b>	<b>792</b>	<b>0</b>


Представитель абонента  
Генеральный директор ООО УК "Ключевые люди"

Представитель теплоснабж. организации

\_\_\_\_\_  
Подпись / И.А.Н. Клименко/

\_\_\_\_\_  
Подпись / О.А. Безбородова/

МП



В связи с проверкой 2 и 3 ОДПУ, выставляю по  
нормативу.

*З.А. Безбородова О.А.*



ОТЧЕТ

о суточных параметрах теплоснабжения

21/02/18г.-25/03/18г.

Абонент: ООО "УК "Домоуправ"

Договор N: 8848

Адрес: ул. Университетская Набережная, 46 (ИТП-1) 54 СТР.

Тип расходомера: \_\_\_\_\_

Прибор: КАРАТ-306

Серийный номер: 20861817

Посуточный архив

Дата	G1	G2	Gd1	T1	T2	Td1	P1	P2	Q1	V1	V2	Наработка
21.02.2018	82,98	82,98	0,00	87,72	48,56	39,16	1,03	0,81	3,25	86,27	83,34	24,00
22.02.2018	85,25	85,25	0,00	88,31	47,61	40,70	1,01	0,81	3,47	88,77	85,47	24,00
23.02.2018	93,10	93,10	0,00	91,72	51,05	40,68	1,00	0,81	3,78	97,56	93,11	24,00
24.02.2018	94,61	94,61	0,00	96,57	53,91	42,66	1,02	0,81	3,98	99,97	94,30	24,00
25.02.2018	89,91	88,82	1,09	96,74	53,41	43,32	1,02	0,80	3,86	94,66	88,84	24,00
26.02.2018	74,23	74,23	0,00	96,35	49,98	46,37	1,05	0,79	3,44	78,50	73,75	24,00
27.02.2018	78,44	78,04	0,40	96,12	50,41	45,71	1,04	0,81	3,59	82,82	77,65	24,00
28.02.2018	94,18	89,72	4,46	96,89	53,37	43,52	1,01	0,81	4,10	97,94	90,87	24,00
01.03.2018	85,51	80,18	5,33	101,59	53,08	48,51	1,02	0,79	4,07	89,22	81,22	24,00
02.03.2018	67,79	62,61	5,18	98,21	48,25	49,95	1,06	0,79	3,39	70,57	63,26	24,00
03.03.2018	77,25	70,34	6,91	94,14	49,35	44,78	1,04	0,79	3,45	80,17	71,10	24,00
04.03.2018	83,11	74,50	8,62	91,85	50,18	41,67	1,04	0,81	3,46	86,12	75,34	24,00
05.03.2018	73,86	65,86	8,00	91,97	48,43	43,54	1,05	0,81	3,20	76,54	66,56	24,00
06.03.2018	65,19	58,93	6,26	90,12	45,75	44,36	1,06	0,81	2,89	67,46	59,47	24,00
07.03.2018	94,21	84,45	9,75	93,26	52,34	40,92	1,00	0,81	3,85	97,71	85,49	24,00
08.03.2018	80,79	72,53	8,27	96,19	50,84	45,35	1,04	0,79	3,66	83,98	73,37	24,00
09.03.2018	81,21	72,18	9,04	95,50	50,90	44,60	1,04	0,79	3,60	84,38	73,03	24,00
10.03.2018	82,00	72,79	9,21	94,84	50,78	44,06	1,04	0,79	3,61	85,14	73,63	24,00
11.03.2018	87,21	78,14	9,07	96,24	52,30	43,94	1,02	0,80	3,83	90,65	79,10	24,00
12.03.2018	93,90	85,52	8,38	96,50	53,25	43,25	1,03	0,80	4,03	97,63	86,64	24,00
13.03.2018	86,90	79,43	7,47	95,99	52,03	43,96	1,03	0,80	3,76	90,31	80,43	24,00
14.03.2018	75,94	70,48	5,45	92,58	48,96	43,62	1,04	0,80	3,26	78,76	71,28	24,00
15.03.2018	61,42	57,96	3,45	85,85	43,34	42,52	1,05	0,79	2,61	63,38	58,43	24,00
16.03.2018	70,54	66,63	3,91	85,56	44,67	40,88	1,05	0,79	2,88	72,78	67,21	24,00
17.03.2018	65,41	61,72	3,69	84,95	43,66	41,29	1,07	0,78	2,70	67,46	62,23	24,00
18.03.2018	63,12	59,68	3,44	84,84	43,26	41,58	1,06	0,78	2,63	65,09	60,16	24,00
19.03.2018	90,13	85,18	4,95	86,25	48,34	37,91	1,01	0,81	3,37	93,04	86,09	24,00
20.03.2018	81,49	77,68	3,81	86,82	47,09	39,72	1,05	0,81	3,24	84,15	78,44	24,00
21.03.2018	86,06	82,99	3,07	85,64	47,55	38,09	1,02	0,81	3,26	89,15	83,51	24,00
22.03.2018	77,98	77,70	0,28	82,93	45,24	37,70	1,02	0,80	2,94	81,67	77,07	24,00
23.03.2018	81,10	81,10	0,00	82,77	45,51	37,27	1,01	0,81	3,02	84,93	80,45	24,00
24.03.2018	86,47	86,47	0,00	82,93	46,69	36,24	1,03	0,81	3,12	90,59	85,83	24,00
25.03.2018	77,85	77,85	0,00	81,66	45,06	36,60	1,04	0,81	2,85	81,55	77,14	24,00
Итого:	2669,14	2529,64							112,14	2778,91	2543,77	792,00

Дата	Общ	V1	V2	Vd	G1	G2	Гподп	ВНР
20.02.2018	417,89	16301,80	15786,24	515,56	15690,53	15472,25	218,28	
25.03.2018	530,02	19080,70	18330,02	750,69	18359,67	18001,90	357,78	
ИТОГО:	112,14	2778,91	2543,77	235,13	2669,14	2529,64	139,50	792,00

Прибор: КАРАТ-306

Серийный номер: 07080917

Нежилые помещения

Дата	Общ	V1	V2	Vd	Гпр	Гобр	Гподп	ВНР
20.02.2018								
25.03.2018								
ИТОГО:	0,00	0,00	0,00	0,00	0,00	0,00	0,00	792,00

Представитель абонента

Генеральный директор ООО "УК "Домоуправ"

Представитель теплоснабж. организации

Подпись


А.Н. Клименко

/О.А. Безбородова/

Подпись

Ф.И.О.

МП



ОТЧЕТ

о суточных параметрах теплоснабжения  
21/02/18г.-25/03/18г.

Абонент: ООО "УК "Домоуправ"

Договор N: 8848

Адрес: ул. Университетская Набережная, 46 (ИТП-2) 54 СТР.

Тип расходомера: \_\_\_\_\_

Прибор: КАРАТ-306

Серийный номер: 16911717

Посуточный архив

Дата	G1	G2	Gd1	T1	T2	Td1	P1	P2	Q1	V1	V2	Наработка
21.02.2018	74,39	74,39	0,00	86,75	44,22	42,53	1,02	0,80	2,80	77,22	74,87	24,00
22.02.2018	67,25	67,25	0,00	87,15	42,12	45,02	1,01	0,81	3,02	69,87	67,37	24,00
23.02.2018	74,64	74,64	0,00	90,99	44,45	46,54	1,00	0,81	3,44	77,75	74,84	24,00
24.02.2018	74,36	74,36	0,00	95,70	45,99	49,71	1,02	0,81	3,63	77,72	74,63	24,00
25.02.2018	71,77	71,77	0,00	95,45	45,48	49,97	1,02	0,80	3,53	75,01	72,01	24,00
26.02.2018	60,83	60,83	0,00	95,07	42,64	52,43	1,05	0,79	3,19	63,57	60,92	24,00
27.02.2018	64,58	64,58	0,00	94,84	43,31	51,53	1,04	0,81	3,33	67,49	64,69	24,00
28.02.2018	74,97	74,97	0,00	95,78	45,99	49,79	1,01	0,81	3,73	78,41	75,17	24,00
01.03.2018	64,10	64,10	0,00	100,73	44,96	55,77	1,03	0,79	3,50	67,27	64,30	24,00
02.03.2018	59,06	59,06	0,00	96,32	43,35	52,97	1,06	0,79	3,12	61,77	59,17	24,00
03.03.2018	63,40	63,40	0,00	92,72	42,91	49,82	1,04	0,79	3,15	66,14	63,51	24,00
04.03.2018	66,74	66,74	0,00	90,74	43,26	47,48	1,04	0,81	3,16	69,52	66,87	24,00
05.03.2018	57,36	57,36	0,00	90,62	40,40	50,22	1,05	0,80	2,87	59,75	57,41	24,00
06.03.2018	58,75	58,75	0,00	89,04	40,06	48,98	1,05	0,81	2,88	61,12	58,79	24,00
07.03.2018	75,88	75,88	0,00	92,62	45,46	47,16	1,00	0,81	3,57	79,14	76,10	24,00
08.03.2018	65,37	65,37	0,00	94,90	43,81	51,09	1,04	0,79	3,34	68,32	65,49	24,00
09.03.2018	65,57	65,57	0,00	94,17	43,93	50,24	1,04	0,79	3,29	68,49	65,70	24,00
10.03.2018	65,87	65,87	0,00	93,70	43,89	49,81	1,04	0,79	3,27	68,78	66,01	24,00
11.03.2018	69,71	69,71	0,00	95,03	45,00	50,03	1,02	0,80	3,47	72,87	69,88	24,00
12.03.2018	73,13	73,13	0,00	95,32	46,08	49,24	1,03	0,80	3,59	76,46	73,33	24,00
13.03.2018	72,07	72,07	0,00	94,51	45,04	49,47	1,03	0,79	3,55	75,29	72,25	24,00
14.03.2018	65,56	65,56	0,00	90,76	42,32	48,44	1,05	0,79	3,17	68,31	65,67	24,00
15.03.2018	56,61	56,61	0,00	84,75	38,97	45,79	1,04	0,79	2,59	58,73	56,63	24,00
16.03.2018	57,62	57,62	0,00	84,50	39,41	45,09	1,05	0,79	2,59	59,76	57,65	24,00
17.03.2018	52,92	52,92	0,00	83,93	37,93	46,00	1,07	0,78	2,43	54,87	52,90	24,00
18.03.2018	51,16	51,16	0,00	83,65	38,09	45,56	1,06	0,78	2,33	53,03	51,15	24,00
19.03.2018	70,37	70,37	0,00	85,43	42,52	42,90	1,01	0,81	3,01	73,03	70,50	24,00
20.03.2018	66,13	66,13	0,00	85,73	41,80	43,93	1,05	0,80	2,89	68,64	66,23	24,00
21.03.2018	67,47	67,47	0,00	84,04	41,72	42,32	1,03	0,81	2,85	69,95	67,59	24,00
22.03.2018	62,36	62,36	0,00	81,94	39,94	41,99	1,02	0,80	2,61	64,55	62,41	24,00
23.03.2018	63,32	63,32	0,00	81,71	39,86	41,85	1,01	0,81	2,65	65,56	63,35	24,00
24.03.2018	61,25	61,25	0,00	81,82	39,49	42,33	1,04	0,81	2,59	63,42	61,28	24,00
25.03.2018	57,98	57,98	0,00	80,52	38,58	41,94	1,04	0,81	2,43	59,97	57,99	24,00
Итого:	2152,55	2152,55							101,58	2241,75	2156,65	792,00

Дата	Qобщ	V1	V2	Vd	G1	G2	Gподп	ВНР
20.02.2018	422,85	13945,52	13661,12	284,40	13422,28	13422,19	0,09	
25.03.2018	524,43	16187,26	15817,77	369,49	15574,83	15574,74	0,09	
ИТОГО:	101,58	2241,75	2156,65	85,09	2152,55	2152,55	0,00	792,00

Прибор: КАРАТ-306

Серийный номер: 07050917

Нежилые помещения

Дата	Qобщ	V1	V2	Vd	Gпр	Gобр	Gподп	ВНР
20.02.2018								
25.03.2018								
ИТОГО:	0,00	0,00	0,00	0,00	0,00	0,00	0,00	792,00


Представитель абонента:  
Генеральный директор ООО "УК "Домоуправ"

Представитель теплоснабж. организации

\_\_\_\_\_  
Подпись / А.Н. Клименко /  
Ф.И.О.

\_\_\_\_\_  
Подпись / О.А. Безбородова /  
Ф.И.О.

МП



ОТЧЕТ

о суточных параметрах теплоснабжения  
21/02/18г.-25/03/18г.

Абонент: ООО "УК "Домоуправ"

Договор N: 8848

Адрес: ул. Университетская Набережная, 46 (ИТП-3) 54 СТР.

Тип расходомера: \_\_\_\_\_

Прибор: КАРАТ-306

Серийный номер: 02440517

Посуточный архив

Дата	G1	G2	Gd1	T1	T2	Td1	P1	P2	Q1	V1	V2	Наработка
21.02.2018	88,46	88,46	0,00	87,90	51,23	36,66	1,03	0,81	3,25	92,31	88,61	24
22.02.2018	82,32	82,32	0,00	88,44	48,41	40,04	1,01	0,81	3,27	85,91	82,39	24
23.02.2018	85,34	85,34	0,00	91,85	49,42	42,43	1,00	0,81	3,61	89,28	85,43	24
24.02.2018	86,91	86,91	0,00	96,70	51,44	45,26	1,02	0,81	3,89	91,26	87,08	24
25.02.2018	83,52	83,52	0,00	96,87	50,84	46,02	1,02	0,81	3,82	87,72	83,66	24
26.02.2018	73,16	73,16	0,00	96,51	48,43	48,08	1,04	0,79	3,52	76,80	73,20	24
27.02.2018	76,14	76,14	0,00	96,28	48,82	47,45	1,04	0,81	3,62	79,91	76,18	24
28.02.2018	88,35	88,35	0,00	97,04	51,26	45,78	1,01	0,81	4,05	92,82	88,48	24
01.03.2018	80,40	80,40	0,00	101,80	50,96	50,84	1,02	0,79	4,02	84,75	80,53	24
02.03.2018	66,21	66,21	0,00	98,43	46,55	51,88	1,06	0,79	3,44	69,54	66,25	24
03.03.2018	73,62	73,62	0,00	94,31	47,58	46,73	1,04	0,79	3,44	77,06	73,73	24
04.03.2018	77,64	77,64	0,00	92,00	48,62	43,37	1,04	0,81	3,37	81,13	77,80	24
05.03.2018	67,50	67,50	0,00	92,11	47,88	44,22	1,05	0,81	2,96	70,52	67,65	24
06.03.2018	62,53	62,53	0,00	90,31	45,00	45,31	1,06	0,81	2,83	65,20	62,62	24
07.03.2018	87,15	87,15	0,00	93,39	50,78	42,60	1,00	0,81	3,71	91,19	87,39	24
08.03.2018	78,63	78,63	0,00	96,42	49,86	46,55	1,05	0,79	3,67	82,50	78,76	24
09.03.2018	77,81	77,81	0,00	95,72	49,90	45,82	1,04	0,80	3,57	81,60	77,94	24
10.03.2018	78,32	78,32	0,00	95,05	49,80	45,25	1,04	0,80	3,55	82,11	78,43	24
11.03.2018	84,59	84,59	0,00	96,45	50,76	45,69	1,02	0,80	3,87	88,79	84,72	24
12.03.2018	92,99	92,99	0,00	96,72	52,35	44,37	1,07	0,80	4,12	97,61	93,24	24
13.03.2018	88,22	88,22	0,00	96,24	51,51	44,73	1,12	0,80	3,94	92,53	88,46	24
14.03.2018	78,49	78,49	0,00	92,84	48,53	44,32	1,04	0,80	3,47	82,11	78,65	24
15.03.2018	67,69	67,69	0,00	86,15	44,52	41,63	1,05	0,79	2,82	70,45	67,72	24
16.03.2018	69,97	69,97	0,00	85,79	45,51	40,28	1,05	0,80	2,82	72,79	70,02	24
17.03.2018	66,23	66,23	0,00	85,19	44,88	40,31	1,06	0,79	2,67	68,88	66,26	24
18.03.2018	63,23	63,23	0,00	85,07	44,50	40,58	1,06	0,79	2,57	65,75	63,26	24
19.03.2018	88,42	88,42	0,00	86,45	48,85	37,60	1,01	0,81	3,28	91,98	88,69	24
20.03.2018	78,51	78,51	0,00	87,00	47,36	39,64	1,05	0,81	3,11	81,60	78,78	24
21.03.2018	82,44	82,44	0,00	85,80	47,33	38,47	1,02	0,81	3,17	85,64	82,72	24
22.03.2018	76,47	76,47	0,00	83,11	45,25	37,86	1,02	0,80	2,89	79,27	76,67	24
23.03.2018	81,10	81,10	0,00	82,96	45,42	37,54	1,01	0,81	3,04	84,07	81,30	24
24.03.2018	84,05	84,05	0,00	83,11	45,98	37,13	1,06	0,81	3,11	87,14	84,29	24
25.03.2018	78,33	78,33	0,00	81,85	44,81	37,04	1,04	0,81	2,90	81,12	78,53	24
Итого:	2594,71	2594,71							111,37	2711,33	2599,44	792,00

Дата	Qобщ	V1	V2	Vd	G1	G2	Gподп	ВНР
20.02.2018	387,05	17789,26	17270,03	519,24	17003,52	17003,31	0,21	
25.03.2018	498,42	20500,59	19869,47	631,12	19598,22	19598,02	0,21	
ИТОГО:	111,37	2711,33	2599,44	111,89	2594,71	2594,71	0,00	792,00

Прибор: КАРАТ-306

Серийный номер: 07390917

Нежилые помещения

Дата	Qобщ	V1	V2	Vd	Gпр	Gобр	Gподп	ВНР
20.02.2018								
25.03.2018								
ИТОГО:	0,00	0,00	0,00	0,00	0,00	0,00	0,00	


Представитель абонента  
Генеральный директор ООО "УК "Домоуправ"

Представитель теплоснабж.организации

Подпись \_\_\_\_\_ А.Н. Клименко/

Подпись \_\_\_\_\_ /О.А. Безбородова/  
Ф.И.О.

МП



ОТЧЕТ

о суточных параметрах теплоснабжения  
21/02/18г.-25/03/18г.

Абонент: ООО "УК "Домоуправ"

Договор №: 8848

Адрес: ул. Университетская Набережная, 46 (ИТП-4) 54 СТР.

Тип расходомера: \_\_\_\_\_

Прибор: КАРАТ-306

Серийный номер: 20901817

Посуточный архив

Дата	G1	G2	Gd1	T1	T2	Td1	P1	P2	Q1	V1	V2	Наработка
21.02.2018	74,43	74,43	0,00	95,57	54,78	40,79	1,02	0,80	3,02	77,49	75,28	24
22.02.2018	75,58	75,58	0,00	96,12	54,31	41,81	1,01	0,81	3,17	78,70	76,44	24
23.02.2018	90,47	90,47	0,00	100,37	58,15	42,22	1,00	0,82	3,82	94,55	91,63	24
24.02.2018	87,96	87,96	0,00	105,08	59,23	45,85	1,02	0,81	4,01	92,26	89,14	24
25.02.2018	83,62	83,62	0,00	104,73	58,17	46,56	1,03	0,80	3,88	87,68	84,71	24
26.02.2018	76,80	76,80	0,00	104,19	56,20	47,99	1,05	0,79	3,69	80,49	77,71	24
27.02.2018	86,73	86,73	0,00	104,04	59,30	44,74	1,04	0,81	3,88	90,96	87,82	24
28.02.2018	102,35	102,35	0,00	105,35	63,07	42,28	1,00	0,81	4,31	107,47	103,84	24
01.03.2018	89,72	89,72	0,00	110,25	64,89	45,37	1,03	0,78	4,03	94,66	91,05	24
02.03.2018	77,83	77,83	0,00	105,15	59,45	45,69	1,06	0,79	3,53	81,75	78,81	24
03.03.2018	73,79	73,79	0,00	101,70	54,55	47,15	1,04	0,79	3,48	77,19	74,61	24
04.03.2018	77,18	77,18	0,00	99,86	54,79	45,07	1,04	0,81	3,48	80,63	78,04	24
05.03.2018	65,96	65,96	0,00	99,50	52,94	46,56	1,06	0,80	3,08	68,91	66,62	24
06.03.2018	72,67	72,67	0,00	98,10	53,07	45,03	1,04	0,81	3,26	75,83	73,40	24
07.03.2018	95,26	95,26	0,00	102,33	59,12	43,21	1,01	0,81	4,11	99,83	96,40	24
08.03.2018	85,86	85,86	0,00	104,18	58,60	45,57	1,04	0,79	3,92	90,19	86,80	24
09.03.2018	85,03	85,03	0,00	103,41	58,64	44,76	1,04	0,79	3,80	89,27	85,95	24
10.03.2018	86,35	86,35	0,00	103,16	59,03	44,13	1,03	0,79	3,82	90,63	87,31	24
11.03.2018	94,13	94,13	0,00	104,53	60,38	44,15	1,01	0,80	4,16	98,92	95,23	24
12.03.2018	97,22	97,22	0,00	104,68	61,00	43,68	1,03	0,80	4,24	102,18	98,41	24
13.03.2018	96,83	96,83	0,00	103,62	59,40	44,22	1,03	0,79	4,26	101,69	97,90	24
14.03.2018	79,41	79,41	0,00	99,27	54,10	45,17	1,05	0,79	3,57	83,14	80,15	24
15.03.2018	67,57	67,57	0,00	93,72	49,70	44,02	1,04	0,79	2,97	70,33	68,10	24
16.03.2018	69,43	69,43	0,00	93,54	50,57	42,96	1,06	0,79	2,98	72,26	70,00	24
17.03.2018	64,44	64,44	0,00	93,00	49,47	43,53	1,07	0,78	2,81	67,03	64,94	24
18.03.2018	64,06	64,06	0,00	92,63	49,39	43,24	1,06	0,78	2,77	66,61	64,56	24
19.03.2018	96,16	96,16	0,00	94,88	56,06	38,82	1,01	0,82	3,69	100,23	97,15	24
20.03.2018	80,73	80,73	0,00	94,82	52,99	41,83	1,05	0,81	3,37	84,13	81,45	24
21.03.2018	81,96	81,96	0,00	92,74	52,91	39,84	1,03	0,81	3,25	85,30	82,72	24
22.03.2018	75,94	75,94	0,00	90,93	50,59	40,35	1,02	0,80	3,06	78,88	76,56	24
23.03.2018	90,52	90,52	0,00	90,94	52,68	38,26	1,01	0,81	3,46	94,07	91,31	24
24.03.2018	83,49	83,49	0,00	90,78	51,53	39,25	1,04	0,81	3,26	86,75	84,20	24
25.03.2018	77,46	77,46	0,00	89,62	50,41	39,20	1,04	0,80	3,04	80,40	78,08	24
Итого:	2706,94	2706,94							117,21	2830,41	2736,33	792,00

Дата	Общ	V1	V2	Vd	G1	G2	Gподп	ВНР
20.02.2018	171,67	3876,66	3752,20	124,46	3699,09	3698,93	0,155746	
25.03.2018	288,88	6707,07	6488,53	218,54	6406,02	6405,87	0,16	
ИТОГО:	117,21	2830,41	2736,33	94,08	2706,94	2706,94	0,00	792,00

Прибор: КАРАТ-306

Серийный номер: 07730917

Нежилые помещения

Дата	Общ	V1	V2	Vd	G1	G2	Gподп	ВНР
20.02.2018	0,00							
25.03.2018	0,00						0	
ИТОГО:	0,00						0	


Представитель абонента  
Генеральный директор ООО "УК "Домоуправ"

Представитель теплоснабж. организации

/ \_\_\_\_\_ / А.Н. Клименко/  
Подпись Ф.И.О.

/ \_\_\_\_\_ / О.А. Безбородова/  
Подпись Ф.И.О.

МП



ОТЧЕТ

о суточных параметрах теплоснабжения  
26/01/18г.-20/02/18г.

Абонент: ООО УК "Ключевые люди"

Договор N: 5487

Адрес: ул. Братьев Кашириных, 119 (ИТП-4) 40 СТР.

Тип расходомера: \_\_\_\_\_

Прибор: КАРАТ-306

Серийный номер: 06403116

Посуточный архив

Дата	G1	G2	Gd1	T1	T2	Td1	P1	P2	Q1	V1	V2	Наработка
26.01.2018	228,84	228,84	0,00	109,26	63,11	46,15	0,98	0,74	10,51	240,63	232,66	24
27.01.2018	197,41	197,41	0,00	104,83	58,28	46,55	0,99	0,73	9,21	206,96	200,05	24
28.01.2018	169,58	169,58	0,00	98,70	53,18	45,51	1,00	0,73	7,70	177,09	171,24	24
29.01.2018	167,87	167,87	0,00	96,37	52,18	44,19	0,99	0,74	7,38	174,94	169,53	24
30.01.2018	209,46	209,46	0,00	97,26	56,33	40,92	0,98	0,75	8,52	218,22	212,19	24
31.01.2018	224,98	224,98	0,00	97,64	57,98	39,66	0,97	0,76	8,90	234,50	228,01	24
01.02.2018	212,81	212,81	0,00	101,74	58,89	42,84	0,97	0,75	9,02	222,64	215,62	24
02.02.2018	184,03	184,03	0,00	99,35	55,74	43,61	1,00	0,74	8,03	192,32	186,05	24
03.02.2018	213,49	213,49	0,00	97,13	57,99	39,14	0,98	0,76	8,32	222,39	216,47	24
04.02.2018	212,20	212,20	0,00	96,15	57,71	38,44	0,97	0,75	8,11	220,91	215,14	24
05.02.2018	203,11	203,11	0,00	93,18	55,67	37,51	0,95	0,75	7,56	210,97	205,68	24
06.02.2018	188,61	188,61	0,00	92,61	54,31	38,29	0,97	0,76	7,18	195,77	190,93	24
07.02.2018	171,03	171,03	0,00	92,68	54,63	38,05	0,96	0,75	6,48	177,52	173,16	24
08.02.2018	192,94	192,94	0,00	92,30	54,69	37,61	0,97	0,75	7,17	200,26	195,35	24
09.02.2018	187,89	187,89	0,00	92,57	53,88	38,69	0,96	0,75	7,21	195,13	190,03	24
10.02.2018	166,87	166,87	0,00	93,23	51,92	41,30	0,97	0,74	6,89	173,50	168,49	24
11.02.2018	146,39	146,39	0,00	93,43	49,41	44,03	0,98	0,74	6,45	152,13	147,73	24
12.02.2018	156,33	156,33	0,00	93,01	50,74	42,27	0,97	0,74	6,62	162,53	157,74	24
13.02.2018	173,97	173,97	0,00	93,40	53,34	40,06	0,96	0,75	6,97	180,89	175,79	24
14.02.2018	194,91	194,91	0,00	93,84	55,85	37,98	0,96	0,76	7,36	202,55	197,41	24
15.02.2018	143,80	143,80	0,00	92,54	49,63	42,91	0,99	0,74	6,10	149,17	145,33	24
16.02.2018	126,25	126,25	0,00	90,57	47,64	42,93	0,99	0,74	5,41	130,73	127,49	24
17.02.2018	170,23	170,23	0,00	88,59	52,35	36,24	0,97	0,76	5,91	176,30	172,18	24
18.02.2018	157,90	157,90	0,00	88,10	50,98	37,12	0,98	0,76	5,74	163,25	159,79	24
19.02.2018	167,06	167,06	0,00	87,83	51,61	36,22	0,97	0,75	5,95	172,70	169,06	24
20.02.2018	160,08	160,08	0,00	88,08	50,65	37,43	0,97	0,76	5,95	165,58	161,80	24
Итого:	4728,03	4728,03							190,65	4919,57	4784,89	624,00

Дата	Общ	V1	V2	Vd	G1	G2	Гподп	ВНР
25.01.2018	307,83	9092,53	6385,73	2706,79	8753,80	8753,80	0,00	
20.02.2018	498,48	14012,09	11170,63	2841,47	13481,84	13481,84	0,00	
ИТОГО:	190,65	4919,57	4784,89	134,67	4728,03	4728,03	0,00	624,00

Прибор: КАРАТ-306

Серийный номер: 23654416

Нежилые помещения

Дата	Общ	V1	V2	Vd	G1	G2	Гподп	ВНР
01.01.2018	8,54	252,98	230,21	22,77	241,61	226,71	14,9	
25.01.2018	29,68	904,39	839,91	64,48	866,99	829,26	37,73	
ИТОГО:	21,14	651,41	609,70	-41,71	625,38	602,55	22,83	624,00

Представитель абонента  
Генеральный директор ООО УК "Ключевые люди"

Представитель теплоснабж. организации

\_\_\_\_\_  
Подпись / И.И.Мименко/

\_\_\_\_\_  
Подпись /О.А. Безбородова/



\_\_\_\_\_  
Ф.И.О.

ОТЧЕТ  
о суточных параметрах теплоснабжения  
26/02/18г.-25/03/18г.

Абонент: УК Домоуправ

Договор N: 8848

Адрес: Солнечная 13

Тип расходомера: \_\_\_\_\_

Тепловычислитель ВКТ-7 сет. N 001

Пределы измерений:

Договорные расходы:

G под max = 62.00 м3/ч G под min = 0.20 м3/ч

M сет. воды = \_\_\_\_\_ т.сут Mгвс = \_\_\_\_\_ т.сут

G обр max = 2.00 м3/ч G обр min = 1.00 м3/ч

Tхв = 0.00 °C

G3 max = 2.00 м3/ч G3 min = 1.00 м3/ч

Заводской номер 00135968

ВВОД 1

СХЕМА ПОДКЛЮЧЕНИЯ 3

БД 1

ФТ=0

ТЗ=1

КС=0x51DF

ПО 2.7

Дата	t1	t2	dt	V1	M1	V2	M2	V3	Mг	Qo	ВНР
	°C	°C	°C	м3	т	м3	т	м3	т	Гкал	ч
26.02.2018	95,72	54,42	41,3	131,22	126,2	128,04	126,28	----	-0,08	5,221	24
27.02.2018	95,45	57,18	38,27	149,34	143,67	145,98	143,77	----	-0,1	5,506	24
28.02.2018	96,83	59,38	37,45	156	149,9	152,5	150,02	----	-0,12	5,625	24
01.03.2018	101,87	58,66	43,21	134,46	128,72	130,94	128,84	----	-0,12	5,579	24
02.03.2018	97,43	51,18	46,25	105,17	100,98	102,39	101,14	----	-0,16	4,674	24
03.03.2018	93,66	50,37	43,29	110,6	106,56	107,92	106,64	----	-0,08	4,615	24
04.03.2018	92,08	52,14	39,94	124,7	120,24	121,9	120,36	----	-0,12	4,806	24
05.03.2018	92,33	52,39	39,94	121,65	117,27	118,92	117,37	----	-0,1	4,691	24
06.03.2018	90,33	48,88	41,45	107,72	104	105,27	104,09	----	-0,09	4,316	24
07.03.2018	95	57,04	37,96	150,64	144,96	147,31	145,09	----	-0,13	5,513	24
08.03.2018	97,51	54,03	43,48	122,69	117,83	119,62	117,99	----	-0,16	5,132	24
09.03.2018	96,1	52,87	43,23	117,97	113,44	115,05	113,56	----	-0,12	4,913	24
10.03.2018	95,15	54,39	40,76	126,23	121,44	123,27	121,52	----	-0,08	4,958	24
11.03.2018	97,04	56,42	40,62	141,34	135,8	137,97	135,95	----	-0,15	5,527	24
12.03.2018	97,54	54,82	42,72	128,12	123,05	124,94	123,16	----	-0,11	5,267	24
13.03.2018	96,93	54,17	42,76	119,03	114,37	116,09	114,49	----	-0,12	4,898	24
14.03.2018	92,79	50,96	41,83	109,99	105,99	107,41	106,09	----	-0,1	4,44	24
15.03.2018	85,91	43,72	42,19	83,83	81,16	81,97	81,21	----	-0,05	3,425	24
16.03.2018	86,07	44,76	41,31	90,33	87,47	88,34	87,52	----	-0,05	3,614	24
17.03.2018	86,06	44,11	41,95	88,12	85,34	86,16	85,37	----	-0,03	3,58	24
18.03.2018	84,99	44,77	40,22	90,51	87,71	88,56	87,75	----	-0,04	3,529	24
19.03.2018	88,52	52,7	35,82	137,11	132,56	134,33	132,59	----	-0,03	4,751	24
20.03.2018	87,53	51,1	36,43	125,9	121,75	123,34	121,85	----	-0,1	4,437	24
21.03.2018	86,67	48,93	37,74	112,96	109,34	110,63	109,39	----	-0,05	4,131	24
22.03.2018	83,72	47,99	35,73	115,32	111,84	113,08	111,85	----	-0,01	3,995	24
23.03.2018	83,02	49,55	33,47	128,55	124,71	126,19	124,76	----	-0,05	4,174	24
24.03.2018	83,3	50,13	33,17	127,98	124,14	125,66	124,19	----	-0,05	4,12	24
25.03.2018	82,16	46,83	35,33	110,85	107,61	108,74	107,65	----	-0,04	3,801	24
<b>Итого:</b>				<b>3368,3</b>	<b>3248,05</b>	<b>3292,5</b>	<b>3250,49</b>	----	<b>-2,44</b>	<b>129,238</b>	<b>672</b>
<b>Средние:</b>	<b>91,48</b>	<b>51,56</b>	<b>39,92</b>								

Дата	V1	M1	V2	M2	V3	Mг	Qo	ВНР	ВОС
	м3	т	м3	т	м3	т	Гкал	ч	ч
26/02/1824:	7823,88	7516,69	7633,27	7522,98	0	-6,29	310,222	1407	0
27/03/1824:	11192,21	10764,74	10925,79	10773,47	0	-8,73	439,46	2079	0
<b>Итого:</b>	<b>3368,33</b>	<b>3248,05</b>	<b>3292,52</b>	<b>3250,49</b>	<b>0</b>	<b>-2,44</b>	<b>129,238</b>	<b>672</b>	<b>0</b>

Представитель абонента

Представитель теплоснабж. организации

директор ООО Управляющая Компания "Домоуправ "

/ А.Н. Клименко /

/ С.А. Шевченко /

Подпись

Ф.И.О.

Подпись

26.03.18

**ОТЧЕТ**  
о суточных параметрах теплоснабжения  
26/02/18г.-25/03/18г.

Абонент:ООО УК "Ключевые люди"

Договор N:

Адрес: пр. Краснопольский 19

Тип расходомера: \_\_\_\_\_

Тепловычислитель КАРАТ-306

Пределы измерений:

Договорные расходы:

G под max = 2.00 м3/ч G под min = 1.00 м3/ч

M сет.воды=\_\_\_\_\_ т.сут Mгвс=\_\_\_\_\_ т.сут

G обр max = 2.00 м3/ч G обр min = 1.00 м3/ч

Tхв= 0.00 °C

G3 max = 2.00 м3/ч G3 min = 1.00 м3/ч

Заводской номер 14791517 ВВОД 1 СХЕМА ПОДКЛЮЧЕНИЯ 3 БД 1 ФТ=0 ТЗ=1 КС=0хА950 ПО 2.7

Дата	t1	t2	dt	V1	M1	V2	M2	V3	Mг	Qo	ВНР
	°C	°C	°C	м3	т	м3	т	м3	т	Гкал	ч
16.02.2018	90,65	53,35	37,30	158,80997	153,22	155,06	153,22	3,75	0,00	5,664	24
17.02.2018	88,98	56,37	32,61	199,31998	182,55	195,32	182,55	4,00	0,00	5,529	24
18.02.2018	87,62	50,84	36,78	148,20999	143,28	144,85	143,28	3,36	0,00	5,245	24
19.02.2018	87,86	54,84	33,02	187,04999	170,85	183,23	170,85	3,82	0,00	5,949	24
20.02.2018	88,55	56,07	32,48	193,47	186,99	189,55	186,99	3,92	0,00	6,046	24
21.02.2018	88,54	56,48	32,06	199,35001	192,67	195,39	192,67	3,96	0,00	6,082	24
22.02.2018	89,23	55,87	33,36	187,40996	181,02	183,46	181,02	3,95	0,00	5,998	24
23.02.2018	92,42	61,28	31,14	231,24997	222,87	226,54	222,87	4,71	0,00	6,839	24
24.02.2018	97,67	60,63	37,04	197,02	189,18	192,28	189,18	4,74	0,00	6,803	24
25.02.2018	98,34	60,84	37,50	197,11002	189,15	192,26	189,15	4,85	0,00	7,002	24
26.02.2018	98,08	59,50	38,58	180,23996	173,00	175,65	173,00	4,59	0,00	6,649	24
27.02.2018	96,94	64,68	32,26	239,56999	230,11	234,25	230,11	5,32	0,00	7,453	24
28.02.2018	98,99	65,64	33,35	241,12004	231,26	235,55	231,26	5,57	0,00	7,741	24
01.03.2018	102,76	63,69	39,07	205,90002	186,89	200,43	186,89	5,47	0,00	7,582	24
02.03.2018	98,83	57,04	41,79	167,16998	160,30	162,56	160,30	4,61	0,00	6,650	24
03.03.2018	94,57	55,88	38,69	170,09999	163,65	165,87	163,65	4,23	0,00	6,291	24
04.03.2018	92,22	56,37	35,85	186,17999	179,44	181,97	179,44	4,21	0,00	5,040	24
05.03.2018	92,42	56,72	35,71	181,17999	174,58	177,03	174,58	4,15	0,00	6,175	24
06.03.2018	90,40	54,42	35,98	168,28996	162,38	164,42	162,38	3,87	0,00	5,795	24
07.03.2018	95,54	62,19	33,35	218,81999	210,42	213,94	210,42	4,88	0,00	6,984	24
08.03.2018	97,72	58,58	39,14	178,93999	171,72	174,34	171,72	4,60	0,00	6,619	24
09.03.2018	95,92	57,84	38,08	178,43997	171,47	173,97	171,47	4,47	0,00	6,443	24
10.03.2018	95,54	60,30	35,24	203,27998	185,44	198,54	185,44	4,74	0,00	6,833	24
11.03.2018	97,15	63,29	33,86	221,73004	202,90	216,61	202,90	5,12	0,00	7,159	24
12.03.2018	97,46	60,52	36,94	195,74998	177,85	190,89	177,85	4,86	0,00	6,291	24
13.03.2018	97,06	58,47	38,59	180,66995	173,44	176,06	173,44	4,61	0,00	6,517	24
14.03.2018	92,38	54,36	38,02	157,00998	151,17	153,13	151,17	3,88	0,00	5,681	24
15.03.2018	85,74	47,41	38,33	124,09997	120,91	121,17	120,91	2,93	0,00	4,586	24
16.03.2018	85,88	47,92	37,95	126,89997	122,80	123,92	122,80	2,98	0,00	4,637	24
17.03.2018	84,88	47,49	37,39	132,89996	128,69	129,84	128,69	3,06	0,00	4,710	24
18.03.2018	84,74	47,70	37,04	133,16997	128,96	130,13	128,96	3,04	0,00	4,763	24
19.03.2018	88,47	55,54	32,93	188,65997	172,32	184,86	172,32	3,80	0,00	5,542	24
20.03.2018	86,66	53,97	32,69	177,59001	171,84	174,06	171,84	3,53	0,00	5,591	24
21.03.2018	85,81	51,90	33,91	163,67	158,39	160,35	158,39	3,32	0,00	5,032	24
22.03.2018	83,59	50,44	33,15	162,23997	157,32	159,02	157,32	3,22	0,00	5,189	24
23.03.2018	83,73	54,23	29,50	199,76003	174,71	196,21	174,71	3,55	0,00	5,211	24
24.03.2018	82,83	51,84	31,00	181,82996	176,35	178,49	176,35	3,34	0,00	5,342	24
25.03.2018	81,63	48,14	33,49	151,29001	146,83	148,26	146,83	3,03	0,00	4,853	24
Итого:				6915,50	6576,88	6759,46	6576,88	156,04	0,00	228,516	912
Средние:	90,34	46,71	43,63								

Дата	V1	M1	V2	M2	V3	Mг	Qo	ВНР	ВОС
	м3	т	м3	т	м3	т	Гкал	ч	ч
02/1824:	12425,8	12018	12151,32	12018	44,78	0	403	1175	0
03/1824:	19341,3	18594,88	18910,78	18594,88	200,82	0	631,516	2087	0
Итого:	6915,5	6576,88	6759,46	6576,88	156,04	0	228,516	912	0

Представитель абонента  
директор ООО УК "Домоуправ"

Представитель теплоснабж.организации

Подпись

Подпись

/Е.В. Жукова/  
Ф.И.О.

26.03.2018



ОТЧЕТ

о суточных параметрах теплоснабжения

26/02/18г.-25/03/18г.

Абонент: ООО УК "Ключевые люди"

Договор N:3440167037

Адрес: С. Головницкого 2 итп 2

Тип расходомера: \_\_\_\_\_

Тепловычислитель ВКТ-7 сет. N 001

Пределы измерений:

Договорные расходы:

G под max = 2.00 м3/ч G под min = 1.00 м3/ч

М сет. воды= \_\_\_\_\_ т.сут Мгвс= \_\_\_\_\_ т.сут

G обр max = 2.00 м3/ч G обр min = 1.00 м3/ч

Тхв= 0.00°C

G3 max = 2.00 м3/ч G3 min = 1.00 м3/ч

Заводской номер 00159635

ВВОД 1

СХЕМА ПОДКЛЮЧЕНИЯ 3

БД 1

ФТ=0

Т3=1

КС=0хА950

ПО 2.7


Дата	t1	t2	dt	V1	M1	V2	M2	V3	Mг	Qo	ВНР
	°C	°C	°C	м3	т	м3	т	м3	т	Гкал	ч
26.02.2018	96,13	48,51	47,62	138,15	132,83	130,69	129,24	0	3,59	6,334	24
27.02.2018	94,89	50,52	44,37	158,56	152,56	150,25	148,45	0	4,11	6,779	24
28.02.2018	96,99	53,05	43,94	171,75	165,02	162,64	160,52	0	4,5	7,261	24
01.03.2018	100,91	54,41	46,5	157,81	151,15	149,14	147,08	0,01	4,07	7,044	24
02.03.2018	96,76	45,82	50,94	118,44	113,81	111,91	110,8	0,01	3,01	5,804	24
03.03.2018	92,7	45,23	47,47	128,61	123,96	121,88	120,71	0	3,25	5,888	24
04.03.2018	90,45	45,48	44,97	140,38	135,53	133,29	131,97	0,01	3,56	6,099	24
05.03.2018	90,65	46,93	43,72	135,26	130,54	128,51	127,16	0	3,38	5,713	24
06.03.2018	88,48	43,43	45,05	121,05	117,01	115,05	114,03	0,01	2,98	5,271	24
07.03.2018	93,44	50,58	42,86	161,03	155,14	152,88	151,05	0	4,09	6,656	24
08.03.2018	95,97	48,02	47,95	134,21	129,04	127,02	125,64	0,02	3,4	6,193	24
09.03.2018	94,14	46,98	47,16	134,43	129,43	127,38	126,05	0,01	3,38	6,11	24
10.03.2018	93,55	47,66	45,89	139,06	133,94	131,83	130,42	0,01	3,52	6,151	24
11.03.2018	95,32	49,87	45,45	161,54	155,4	153,06	151,28	0,01	4,12	7,073	24
12.03.2018	95,87	51,29	44,58	152,43	146,55	144,44	142,64	0,03	3,91	6,546	24
13.03.2018	95,28	48,15	47,13	136,08	130,92	128,73	127,31	0,02	3,61	6,178	24
14.03.2018	91,18	45,58	45,6	122,84	118,49	116,49	115,31	0,03	3,18	5,405	24
15.03.2018	84,08	39,92	44,16	104,96	101,74	99,82	99,06	0,01	2,68	4,492	24
16.03.2018	84,21	41,24	42,97	109,87	106,5	104,45	103,6	0,01	2,9	4,577	24
17.03.2018	83,24	40,56	42,68	111,32	108	105,84	105	0,01	3	4,608	24
18.03.2018	83,1	39,75	43,35	111,56	108,24	106,01	105,2	0,01	3,04	4,691	24
19.03.2018	87,03	47,31	39,72	146,84	142,08	139,59	138,13	0,03	3,95	5,643	24
20.03.2018	85,12	45,82	39,3	140,65	136,26	133,86	132,52	0,04	3,74	5,355	24
21.03.2018	84,57	44,79	39,78	132,56	128,47	126,16	124,98	0,07	3,49	5,113	24
22.03.2018	81,87	42,72	39,15	126,08	122,43	120,17	119,16	0,06	3,27	4,792	24
23.03.2018	82,04	45,25	36,79	146,73	142,42	140,04	138,7	0,04	3,72	5,239	24
24.03.2018	81,6	45,73	35,87	151,75	147,36	144,98	143,54	0,08	3,82	5,285	24
25.03.2018	80,23	42,18	38,05	133,21	129,47	127,23	126,17	0,07	3,3	4,924	24
Итого:				<b>3827,1</b>	<b>3694,29</b>	<b>3633,3</b>	<b>3595,72</b>	<b>0,6</b>	<b>98,57</b>	<b>161,224</b>	<b>672</b>
Средние:	<b>90,34</b>	<b>46,71</b>	<b>43,63</b>								

Дата	V1	M1	V2	M2	V3	Mг	Qo	ВНР	ВОС
	м3	т	м3	т	м3	т	Гкал	ч	ч
5/02/1824:0	104344,85	101478,34	100849,76	99518,44	44,78	1959,9	2630,815	17752	545
5/03/1824:0	108172,01	105172,63	104483,1	103114,16	45,38	2058,47	2792,039	18424	545
Итого:	<b>3827,16</b>	<b>3694,29</b>	<b>3633,34</b>	<b>3595,72</b>	<b>0,6</b>	<b>98,57</b>	<b>161,224</b>	<b>672</b>	<b>0</b>

Представитель абонента  
 иеральный директор ООО УК "Ключевые люди"

Представитель теплоснабж.организации

/ А.Н. Клименко /  
 Ф.И.О.

  
 /Л.В. Мальцева/  
 Ф.И.О.

Подпись

Подпись

26.03.2018г



ОТЧЕТ

о суточных параметрах теплоснабжения

26/02/18г. - 25/03/18г.

Абонент: ООО УК "Ключевые люди"

Договор N: 3440167035

Адрес: С. Головинского 2 итп 1

Тип расходомера: \_\_\_\_\_

Тепло вычислитель ВКТ-7 сет. N 001

Пределы измерений:

Договорные расходы:

G под max = 2.00 м3/ч G под min = 1.00 м3/ч

М сет. воды = \_\_\_\_\_ т.сут Mгвс = \_\_\_\_\_ т.сут

G обр max = 2.00 м3/ч G обр min = 1.00 м3/ч

Tхв = 0.00 °C

G3 max = 2.00 м3/ч G3 min = 1.00 м3/ч

Заводской номер 00000001

ВВОД 1

СХЕМА ПОДКЛЮЧЕНИЯ 3

ВД 1

ФТ=0

ТЗ=1

КС=0x83D8

ПО 2.7

Дата	t1	t2	dt	V1	M1	V2	M2	V3	Mг	Qo	BHP
	°C	°C	°C	м3	т	м3	т	м3	т	Гкал	ч
26.02.2018	96,87	53,37	43,5	108,21	103,96	105,3	103,9	0	0,06	4,531	24
27.02.2018	95,57	55,83	39,74	126,42	121,61	123,07	121,29	0	0,32	4,841	24
28.02.2018	97,7	59,4	38,3	143,09	137,41	139,24	136,98	0	0,43	5,277	24
01.03.2018	101,77	59,86	41,91	128,76	123,31	125,03	122,95	0	0,36	5,183	24
02.03.2018	97,52	50,97	46,55	93,32	89,63	90,69	89,57	0	0,06	4,178	24
03.03.2018	93,47	51,16	42,31	102,77	98,97	100,05	98,82	0	0,15	4,192	24
04.03.2018	91,18	51,54	39,64	113,77	109,76	110,85	109,47	0	0,29	4,356	24
05.03.2018	91,44	52,3	39,14	106,41	102,67	103,75	102,45	0	0,22	4,023	24
06.03.2018	89,25	49,18	40,07	98,23	94,89	95,97	94,9	0	-0,01	3,804	24
07.03.2018	94,27	56,92	37,35	133,92	128,91	130,48	128,54	0	0,37	4,823	24
08.03.2018	96,81	54	42,81	110,89	106,57	107,97	106,51	0	0,06	4,568	24
09.03.2018	94,92	52,97	41,95	106,93	102,91	104,2	102,85	0	0,06	4,324	24
10.03.2018	94,33	52,67	41,66	114,39	110,13	111,28	109,83	0	0,3	4,593	24
11.03.2018	96,08	55,71	40,37	135,29	130,08	131,53	129,64	0	0,44	5,262	24
12.03.2018	96,63	56,58	40,05	125,14	120,26	121,84	120,02	0	0,24	4,826	24
13.03.2018	96,07	54,28	41,79	111,13	106,83	108,22	106,72	0	0,11	4,471	24
14.03.2018	91,81	51,16	40,65	100,88	97,28	98,52	97,31	0	-0,03	3,957	24
15.03.2018	84,87	45,32	39,55	86,89	84,22	85,05	84,23	0	-0,01	3,329	24
16.03.2018	84,99	46,51	38,48	90,44	87,64	88,49	87,57	0	0,07	3,375	24
17.03.2018	84,06	46,46	37,6	88,99	86,26	87,11	86,2	0	0,06	3,244	24
18.03.2018	83,87	45,5	38,37	89,35	86,62	87,41	86,53	0	0,09	3,322	24
19.03.2018	87,8	53,81	33,99	131,32	127	128,29	126,58	0	0,42	4,32	24
20.03.2018	85,87	51,21	34,66	119,61	115,82	116,94	115,52	0	0,3	4,019	24
21.03.2018	85,2	50,15	35,05	111,14	107,65	108,7	107,42	0	0,23	3,772	24
22.03.2018	82,54	48,33	34,21	104,87	101,79	102,71	101,57	0	0,22	3,479	24
23.03.2018	82,67	50,55	32,12	120,92	117,33	118,42	117,01	0	0,32	3,769	24
24.03.2018	82,28	51,54	30,74	124,12	120,48	121,68	120,15	0	0,33	3,704	24
25.03.2018	80,88	48,19	32,69	111,32	108,14	109,1	107,92	0	0,22	3,534	24
Итого:				3138,5	3028,13	3061,8	3022,45	0	5,68	117,076	672
Средние:	91,04	52,4	38,64								


Дата	V1	M1	V2	M2	V3	Mг	Qo	BHP	BOC
	м3	т	м3	т	м3	т	Гкал	ч	ч
5/02/1824:0	61713,7	59937,62	60108,97	59380,04	0,08	557,58	1801,19	17752	550
5/03/1824:0	64852,22	62965,75	63170,86	62402,49	0,08	563,26	1918,266	18424	550
Итого:	3138,52	3028,13	3061,89	3022,45	0	5,68	117,076	672	0

Представитель абонента

Представитель теплоснабж. организации

Генеральный директор ООО УК "Ключевые люди"

/ А.Н. Клименко /



/Л.В. Мальцева/

26.03.2018г.

Подпись

Ф.И.О.

Подпись

Ф.И.О.

ОТЧЕТ  
о суточных параметрах теплоснабжения  
26/02/18г.-25/03/18г.

Абонент: ООО УК "Ключевые люди"

Договор N: 3440167173

Адрес: ул. Хариса Юсупова 66

Тип расходомера: ПРЭМ-50

Тепловычислитель ВКТ-7 сет. N 001

Пределы измерений:

Договорные расходы:

G под max = 2.00 м3/ч G под min = 1.00 м3/ч

M сет. воды = \_\_\_\_\_ т.сут Mтвс = \_\_\_\_\_ т.сут

G обр max = 2.00 м3/ч G обр min = 1.00 м3/ч

Tхв = 0.00 °C

G3 max = 2.00 м3/ч G3 min = 1.00 м3/ч

Заводской номер 00170634

ВВОД 1

СХЕМА ПОДКЛЮЧЕНИЯ 3

БД 1

ФТ=0

ТЗ=1

КС=0хD956

ПО 2.7


Дата	t1	t2	dt	V1	M1	V2	M2	V3	Mг	Qo	ВНР
	°C	°C	°C	м3	т	м3	т	м3	т	Гкал	ч
26.02.2018	95,05	49,08	45,97	129,63	124,7	127,23	125,81	0	-1,11	5,74	24
27.02.2018	93,97	52,48	41,49	151,77	146,14	149,24	147,33	0	-1,19	6,069	24
28.02.2018	96,04	55,38	40,66	167,31	160,86	164,57	162,23	0	-1,37	6,548	24
01.03.2018	99,95	56,48	43,47	152,47	146,15	149,85	147,61	0	-1,46	6,374	24
02.03.2018	96,14	47,18	48,96	112,78	108,41	110,57	109,41	0	-1	5,314	24
03.03.2018	92,05	47,25	44,8	124,74	120,24	122,56	121,28	0	-1,04	5,391	24
04.03.2018	89,88	47,42	42,46	137,27	132,54	134,97	133,53	0	-0,99	5,631	24
05.03.2018	89,97	48,56	41,41	131,32	126,78	129,26	127,83	0	-1,05	5,258	24
06.03.2018	87,84	45,24	42,6	118,33	114,44	116,6	115,46	0	-1,02	4,875	24
07.03.2018	92,36	53,11	39,25	155,6	149,99	153,22	151,21	0	-1,22	5,896	24
08.03.2018	95,11	49,87	45,24	130,67	125,74	128,5	127	0	-1,26	5,696	24
09.03.2018	93,47	49,45	44,02	131,56	126,74	129,38	127,89	0	-1,15	5,585	24
10.03.2018	92,89	50,07	42,82	139,84	134,73	137,53	135,93	0	-1,2	5,774	24
11.03.2018	94,58	53,3	41,28	160,62	154,6	158,03	155,92	0	-1,32	6,393	24
12.03.2018	95,18	53,86	41,32	146,75	141,18	144,54	142,57	0	-1,39	5,843	24
13.03.2018	94,57	50,85	43,72	134,09	129,07	131,86	130,26	0	-1,19	5,654	24
14.03.2018	90,66	47,87	42,79	124,44	120,12	122,49	121,15	0	-1,03	5,143	24
15.03.2018	83,4	41,6	41,8	103,45	100,34	102,12	101,27	0	-0,93	4,194	24
16.03.2018	83,57	43,01	40,56	107,46	104,21	106,39	105,44	0	-1,23	4,226	24
17.03.2018	82,67	41,76	40,91	109,27	106,03	108,2	107,32	0	-1,29	4,335	24
18.03.2018	82,58	41,65	40,93	109,31	106,06	108,22	107,32	0	-1,26	4,336	24
19.03.2018	86,36	48,42	37,94	144	139,4	142,24	140,68	0	-1,28	5,291	24
20.03.2018	84,61	47,52	37,09	139,99	135,68	138,29	136,82	0	-1,14	5,031	24
21.03.2018	84,14	47,54	36,6	133,31	129,22	131,77	130,38	0	-1,16	4,731	24
22.03.2018	81,35	44,86	36,49	126,06	122,45	124,99	123,81	0	-1,36	4,464	24
23.03.2018	81,5	46,84	34,66	144,31	140,14	143,03	141,55	0	-1,41	4,859	24
24.03.2018	81,16	48,53	32,63	153,93	149,51	152,58	150,87	0	-1,36	4,882	24
25.03.2018	79,78	44,64	35,14	134,75	130,97	133,72	132,47	0	-1,5	4,602	24
Итого:				3755	3626,44	3701,9	3660,35	0	-33,91	148,135	672
Средние:	89,31	48,35	40,96								

Дата	V1	M1	V2	M2	V3	Mг	Qo	ВНР	ВОС
	м3	т	м3	т	м3	т	Гкал	ч	ч
5/02/1824:0	20534,01	19870,57	20386,96	20166,19	0	-295,62	770,534	3687	0
5/03/1824:0	24289,04	23497,01	24088,91	23826,54	0	-329,53	918,669	4359	0
Итого:	3755,03	3626,44	3701,95	3660,35	0	-33,91	148,135	672	0

Представитель абонента  
Генеральный директор ООО УК "Ключевые люди"

Представитель теплоснабж. организации

/ А.Н. Клименко /  
Ф.И.О.

  
/Л.В. Мальцева/  
Ф.И.О.

Подпись

26.03.2018г.

ОТЧЕТ

о суточных параметрах теплоснабжения

26/02/18г.-25/03/18г.

Абонент:ООО УК "Ключевые люди"

Договор N:3440167081

Адрес:ул.Хариса Юсупова 101

Тип расходомера:ПРЭМ-65

Тепловычислитель ВКТ-7 сет.N 001

Пределы измерений:

Договорные расходы:

G под max = 2.00 м3/ч G под min = 1.00 м3/ч

M сет.воды=\_\_\_\_\_ т.сут Mгвс=\_\_\_\_\_ т.сут

G обр max = 2.00 м3/ч G обр min = 1.00 м3/ч

Тхв= 0.00 °C

G3 max = 2.00 м3/ч G3 min = 1.00 м3/ч

Заводской номер 00165181

ВВОД 1

СХЕМА ПОДКЛЮЧЕНИЯ 3

БД 1

ФТ=0

ТЗ=1

КС=0x5360

ПО 2.7

Дата	t1	t2	dt	V1	M1	V2	M2	V3	Mг	Qo	ВНР
	°C	°C	°C	м3	т	м3	т	м3	т	Гкал	ч
26.02.2018	95,29	49,84	45,45	65,71	63,22	63,7	62,96	0	0,26	2,876	24
27.02.2018	94,12	51,5	42,62	76,18	73,32	73,86	72,92	0	0,4	3,128	24
28.02.2018	96,27	56,58	39,69	87,19	83,83	84,54	83,31	0	0,52	3,332	24
01.03.2018	100,22	56,7	43,52	79,11	75,82	76,56	75,42	0,04	0,4	3,308	24
02.03.2018	95,98	48,83	47,15	60,93	58,6	59,04	58,37	0	0,23	2,767	24
03.03.2018	92,06	48,01	44,05	66,04	63,67	64,11	63,42	0	0,25	2,807	24
04.03.2018	89,86	48,12	41,74	71,71	69,25	69,69	68,92	0,01	0,33	2,892	24
05.03.2018	90,05	48,95	41,1	67,33	65	65,48	64,77	0	0,23	2,672	24
06.03.2018	87,9	46,46	41,44	61,95	59,91	60,36	59,74	0	0,17	2,482	24
07.03.2018	92,86	53,28	39,58	81,09	78,16	78,74	77,71	0	0,45	3,098	24
08.03.2018	95,25	50,85	44,4	67,96	65,39	65,92	65,11	0	0,28	2,905	24
09.03.2018	93,44	50,95	42,49	67,34	64,88	65,41	64,61	0	0,27	2,759	24
10.03.2018	92,95	51,46	41,49	72,33	69,68	70,22	69,37	0	0,31	2,897	24
11.03.2018	94,65	53,76	40,89	81,2	78,13	78,76	77,69	0,01	0,44	3,199	24
12.03.2018	95,14	53,75	41,39	75,12	72,28	72,91	71,92	0,01	0,36	2,998	24
13.03.2018	94,51	51,54	42,97	67,97	65,44	65,99	65,17	0	0,27	2,816	24
14.03.2018	90,34	48,49	41,85	61,8	59,64	60,15	59,45	0	0,19	2,499	24
15.03.2018	83,49	42,18	41,31	53,66	52,03	52,4	51,97	0,01	0,06	2,148	24
16.03.2018	83,63	43,97	39,66	56,24	54,52	54,91	54,44	0	0,08	2,164	24
17.03.2018	82,75	42,57	40,18	56,29	54,58	54,95	54,5	0	0,08	2,191	24
18.03.2018	82,6	42,43	40,17	56,65	54,98	55,3	54,82	0	0,16	2,209	24
19.03.2018	86,49	50,24	36,25	78,03	75,54	76,04	75,16	0	0,38	2,741	24
20.03.2018	84,59	47,2	37,39	71,76	69,54	69,98	69,26	0	0,28	2,599	24
21.03.2018	84	46,6	37,4	67,71	65,63	66,07	65,38	0,01	0,25	2,454	24
22.03.2018	81,33	44,74	36,59	64,95	63,08	63,46	62,87	0	0,21	2,308	24
23.03.2018	81,49	47,21	34,28	75,1	72,94	73,36	72,61	0	0,33	2,497	24
24.03.2018	81,16	48,17	32,99	77,17	74,97	75,49	74,67	0	0,3	2,474	24
25.03.2018	79,73	43,88	35,85	67,93	66,06	66,41	65,79	0,01	0,27	2,369	24
Итого:				1936,4	1870,09	1883,8	1862,33	0,1	7,76	75,589	672
Средние:	89,65	49,24	40,41								


Дата	V1	M1	V2	M2	V3	Mг	Qo	ВНР	ВОС
	м3	т	м3	т	м3	т	Гкал	ч	ч
26/02/1824	42511,23	41313,14	42126,94	41621,37	10,36	-308,23	1213,838	17053	0
05/03/1824	44447,68	43183,23	44010,75	43483,7	10,46	-300,47	1289,427	17725	0
Итого:	1936,45	1870,09	1883,81	1862,33	0,1	7,76	75,589	672	0

Представитель абонента

Представитель теплоснабж.организации

Генеральный директор ООО УК "Ключевые люди"

/ А.Н. Клименко /  
Ф.И.О.

 /Л.В. Мальцева/  
Ф.И.О.

26.03.2018

Подпись

ОТЧЕТ  
о суточных параметрах теплоснабжения  
26/02/18г.-25/03/18г.

Абонент: ООО УК "Ключевые люди"  
Адрес: ул. Хариса Юсупова 101-а  
Тепловычислитель ВКТ-7 сет. N 001  
Договорные расходы:  
М сет. воды= \_\_\_\_\_ т.сут Мгвс= \_\_\_\_\_ т.сут  
Тхв= 0.00 °C

Договор N: 5487  
Тип расходомера: ПРЭМ-50  
Пределы измерений:  
G под max = 2.00 м3/ч G под min = 1.00 м3/ч  
G обр max = 2.00 м3/ч G обр min = 1.00 м3/ч  
G3 max = 2.00 м3/ч G3 min = 1.00 м3/ч

Заводской номер 00165178 ВВОД 1 СХЕМА ПОДКЛЮЧЕНИЯ 3 ВД 1 ФТ=0 Т3=1 КС=0x7E04 ПО 2.7


Дата	t1	t2	dt	V1	M1	V2	M2	V3	Mг	Qo	ВНР
	°C	°C	°C	м3	т	м3	т	м3	т	MWh	ч
26.02.2018	96,07	49,15	46,92	85,92	82,59	80,73	79,82	0	2,77	4,516	24
27.02.2018	94,83	51,23	43,6	96,88	93,23	91,06	89,94	0	3,29	4,735	24
28.02.2018	96,85	55,81	41,04	109,22	104,97	102,76	101,29	0	3,68	5,021	24
01.03.2018	100,85	56,04	44,81	99,29	95,12	93,52	92,14	0	2,98	4,97	24
02.03.2018	96,63	48,45	48,18	77,4	74,39	72,91	72,09	0	2,3	4,171	24
03.03.2018	92,71	47,28	45,43	81,83	78,88	77,12	76,31	0	2,57	4,174	24
04.03.2018	90,45	47,3	43,15	87,29	84,27	82,22	81,34	0	2,93	4,234	24
05.03.2018	90,68	48,07	42,61	83,97	81,03	79,03	78,17	0	2,86	4,018	24
06.03.2018	88,52	45,74	42,78	80,01	77,37	75,4	74,66	0	2,71	3,851	24
07.03.2018	93,47	52,63	40,84	99,47	95,83	93,64	92,45	0	3,38	4,557	24
08.03.2018	95,89	49,52	46,37	82,61	79,45	77,73	76,85	0	2,6	4,292	24
09.03.2018	94,06	49,37	44,69	82,65	79,59	77,76	76,86	0	2,73	4,141	24
10.03.2018	93,59	49,37	44,22	89,78	86,46	84,32	83,34	0	3,12	4,452	24
11.03.2018	95,31	52,13	43,18	102,57	98,67	96,43	95,19	0	3,48	4,966	24
12.03.2018	95,78	52,38	43,4	90,52	87,06	85,19	84,12	0	2,94	4,401	24
13.03.2018	95,24	50,32	44,92	83,87	80,7	78,82	77,87	0	2,83	4,223	24
14.03.2018	90,9	47,82	43,08	79,14	76,38	74,47	73,66	0,02	2,72	3,829	24
15.03.2018	84,15	42,04	42,11	68,06	65,98	64,05	63,5	0	2,48	3,231	24
16.03.2018	84,3	43,25	41,05	72,52	70,3	68,27	67,66	0	2,64	3,356	24
17.03.2018	83,33	42,15	41,18	73,28	71,09	68,99	68,43	0	2,66	3,405	24
18.03.2018	83,19	42,31	40,88	73,54	71,32	69,25	68,67	0	2,65	3,39	24
19.03.2018	87	50,05	36,95	98,81	95,61	93,15	92,04	0	3,57	4,108	24
20.03.2018	85,15	47,58	37,57	92,6	89,7	87,3	86,35	0	3,35	3,919	24
21.03.2018	84,54	46,58	37,96	85,48	82,83	80,6	79,77	0	3,06	3,657	24
22.03.2018	81,92	44,59	37,33	84,92	82,44	80,12	79,35	0	3,09	3,577	24
23.03.2018	82,02	46,92	35,1	92,61	89,93	87,47	86,55	0	3,38	3,671	24
24.03.2018	81,63	47,35	34,28	97,26	94,47	91,97	90,98	0	3,49	3,766	24
25.03.2018	80,22	43,85	36,37	86,76	84,34	81,96	81,24	0	3,1	3,571	24
<b>Итого:</b>				<b>2438,2</b>	<b>2354</b>	<b>2296,2</b>	<b>2270,64</b>	<b>0,02</b>	<b>83,36</b>	<b>114,202</b>	<b>672</b>
<b>Средние:</b>	<b>90,2</b>	<b>48,51</b>	<b>41,69</b>								

Дата	V1	M1	V2	M2	V3	Mг	Qo	ВНР	ВОС
	м3	т	м3	т	м3	т	MWh	ч	ч
26/02/1824:0	52960,37	51462,84	51101,75	50529,95	8,29	932,89	1869,895	17053	0
03/03/1824:0	55398,63	53816,84	53397,99	52800,59	8,31	1016,25	1984,097	17725	0
<b>Итого:</b>	<b>2438,26</b>	<b>2354</b>	<b>2296,24</b>	<b>2270,64</b>	<b>0,02</b>	<b>83,36</b>	<b>114,202</b>	<b>672</b>	<b>0</b>

Представитель абонента  
Генеральный директор ООО УК "Ключевые люди"

Представитель теплоснабж. организации

/ А.Н. Клименко /  
Ф.И.О.

  
/Л.В. Мальцева/  
Ф.И.О.

26.03.2018

Подпись

Подпись

ОТЧЕТ  
о суточных параметрах теплоснабжения  
26/02/18г.-25/03/18г.

Абонент: ООО "УК Ключевые люди"

Договор N: 3440167300

Адрес: Хариса Юсупова 103

Тип расходомера: \_\_\_\_\_

Тепловычислитель ВКТ-7 сет. N 001

Пределы измерений:

Договорные расходы:

G под max = 2.00 м3/ч G под min = 1.00 м3/ч

M сет. воды = \_\_\_\_\_ т.сут Mгвс = \_\_\_\_\_ т.сут

G обр max = 2.00 м3/ч G обр min = 1.00 м3/ч

Tхв = 0.00 °C

G3 max = 2.00 м3/ч G3 min = 1.00 м3/ч

Заводской номер 00193657

ВВОД 1

СХЕМА ПОДКЛЮЧЕНИЯ 3

БД 1

ФТ=0

ТЗ=1

КС=0x519A

ПО 2.7

Дата	t1	t2	dt	V1	M1	V2	M2	V3	Mг	Qo	ВНР
	°C	°C	°C	м3	т	м3	т	м3	т	Гкал	ч
26.02.2018	97,65	49,05	48,6	115,64	111,06	111,99	110,73	0	0,33	5,405	24
27.02.2018	96,25	49,08	47,17	119,52	114,9	115,82	114,49	0	0,41	5,428	24
28.02.2018	98,51	53,75	44,76	147,38	141,45	142,73	140,81	0	0,64	6,342	24
01.03.2018	102,42	56,12	46,3	148,48	142,1	143,81	141,69	0	0,41	6,594	24
02.03.2018	98,47	49,62	48,85	118,27	113,5	114,82	113,52	0	-0,02	5,552	24
03.03.2018	94,25	49,43	44,82	127,28	122,54	124,07	122,64	0	-0,1	5,498	24
04.03.2018	91,87	49	42,87	136,09	131,25	132,9	131,38	0	-0,13	5,631	24
05.03.2018	92,12	50,18	41,94	135,11	130,29	131,97	130,43	0	-0,14	5,471	24
06.03.2018	90,05	47,66	42,39	118,13	114,05	115,92	114,71	0	-0,66	4,838	24
07.03.2018	94,93	53,77	41,16	146,34	140,85	142,74	140,85	0	0	5,803	24
08.03.2018	97,47	50,81	46,66	128,17	123,1	124,75	123,23	0	-0,13	5,754	24
09.03.2018	95,62	50,62	45	128,63	123,7	125,46	123,97	0	-0,27	5,572	24
10.03.2018	95,07	51,1	43,97	132,62	127,57	129,37	127,8	0	-0,23	5,615	24
11.03.2018	96,72	53,36	43,36	151,83	145,89	147,89	145,95	0	-0,06	6,334	24
12.03.2018	97,27	53,93	43,34	143,94	138,28	140,71	138,81	0	-0,53	6,003	24
13.03.2018	96,82	52,15	44,67	132,6	127,41	129,78	128,13	0	-0,72	5,698	24
14.03.2018	92,59	47,34	45,25	110,49	106,52	108,26	107,11	0	-0,59	4,819	24
15.03.2018	85,46	42,68	42,78	93,37	90,45	92,03	91,25	0	-0,8	3,87	24
16.03.2018	85,61	42,44	43,17	96,4	93,38	94,93	94,12	0	-0,74	4,029	24
17.03.2018	84,61	42,28	42,33	100,14	97,06	98,67	97,84	0	-0,78	4,108	24
18.03.2018	84,45	41,44	43,01	100,03	96,96	98,53	97,74	0	-0,78	4,17	24
19.03.2018	88,35	49,12	39,23	133,96	129,53	131,7	130,2	0	-0,67	5,081	24
20.03.2018	86,45	47,4	39,05	124,35	120,38	122,42	121,11	0	-0,73	4,703	24
21.03.2018	85,61	43,81	41,8	102,26	99,05	100,75	99,85	0	-0,8	4,139	24
22.03.2018	83,16	43,23	39,93	108,64	105,41	107,21	106,25	0	-0,84	4,207	24
23.03.2018	83,17	44,72	38,45	118,43	114,9	116,9	115,83	0	-0,93	4,416	24
24.03.2018	82,64	46,57	36,07	136,51	132,46	134,9	133,51	0	-1,05	4,779	24
25.03.2018	81,34	42,45	38,89	114,22	110,93	112,86	111,92	0	-0,99	4,312	24
Итого:				3468,8	3344,97	3393,8	3355,87	0	-10,9	144,171	672
Средние:	91,39	48,32	43,06								

Дата	V1	M1	V2	M2	V3	Mг	Qo	ВНР	ВОС
	м3	т	м3	т	м3	т	Гкал	ч	ч
26/02/1824:	19283,04	18636,17	18931,89	18726,55	1,02	-90,38	754,284	3661	2
03/1824:	22751,87	21981,14	22325,78	22082,42	1,02	-101,28	898,455	4333	2
Итого:	3468,83	3344,97	3393,89	3355,87	0	-10,9	144,171	672	0

Представитель абонента

Представитель теплоснабж. организации

Генеральный директор ООО УК "Ключевые люди"

/ А.Н. Клименко /

/Л.В. Мальцева/

Подпись

Ф.И.О.

Подпись

Ф.И.О.

26.03.2018

ОТЧЕТ

о суточных параметрах теплоснабжения

26/02/18г.-25/03/18г.

Абонент:ООО "УК Ключевые люди"

Договор N:3440167302

Адрес:Хариса Юсупова 105

Тип расходомера:\_\_\_\_\_

Тепловычислитель ВКТ-7 сет.N 001

Пределы измерений:

Договорные расходы:

G под max = 2.00 м3/ч G под min = 1.00 м3/ч

M сет.воды=\_\_\_\_\_т.сут Mгвс=\_\_\_\_\_т.сут

G обр max = 2.00 м3/ч G обр min = 1.00 м3/ч

Tхв= 0.00 °C

G3 max = 2.00 м3/ч G3 min = 1.00 м3/ч

Заводской номер 00207890

ВВОД 1

СХЕМА ПОДКЛЮЧЕНИЯ 3

БД 1

ФТ=0

T3=1

КС=0x70A9

ПО 2.7


Дата	t1	t2	dt	V1	M1	V2	M2	V3	Mг	Qo	ВНР
	°C	°C	°C	м3	т	м3	т	м3	т	Гкал	ч
26.02.2018	96,6	51,2	45,4	123,99	119,17	120,4	118,91	0	0,26	5,417	24
27.02.2018	95,18	51,72	43,46	132,58	127,56	128,57	126,93	0	0,63	5,548	24
28.02.2018	97,42	53,94	43,48	151,63	145,63	147,27	145,29	0	0,34	6,34	24
01.03.2018	101,38	56,61	44,77	151,36	144,93	147,18	144,97	0	-0,04	6,503	24
02.03.2018	97,43	50,64	46,79	122,12	117,31	118,57	117,12	0	0,19	5,501	24
03.03.2018	93,24	49,76	43,48	128,98	124,25	125,24	123,8	0	0,45	5,406	24
04.03.2018	90,94	48,97	41,97	132,06	127,46	128,31	126,91	0	0,55	5,353	24
05.03.2018	91,17	49,05	42,12	135,68	130,91	131,74	130,25	0	0,66	5,52	24
06.03.2018	89,08	47,63	41,45	122,59	118,45	119,51	118,26	0	0,19	4,912	24
07.03.2018	93,96	53,44	40,52	145,84	140,44	141,88	139,99	0	0,45	5,696	24
08.03.2018	96,38	51,59	44,79	129,47	124,44	126,04	124,48	0	-0,04	5,582	24
09.03.2018	94,54	50,44	44,1	126,32	121,57	122,78	121,31	0	0,26	5,369	24
10.03.2018	94,04	50,63	43,41	127,17	122,46	123,37	121,89	0	0,57	5,322	24
11.03.2018	95,72	52,78	42,94	145,28	139,75	141,08	139,25	0	0,5	6,007	24
12.03.2018	96,24	54,46	41,78	142,49	136,98	138,7	136,8	0	0,18	5,732	24
13.03.2018	95,74	52,35	43,39	129,37	124,43	125,76	124,15	0	0,28	5,407	24
14.03.2018	91,28	50,01	41,27	124,1	119,74	120,76	119,34	0	0,4	4,944	24
15.03.2018	84,62	47,01	37,61	110,21	106,81	107,44	106,33	0	0,48	4,019	24
16.03.2018	84,63	45,25	39,38	102,97	99,79	100,34	99,38	0	0,41	3,93	24
17.03.2018	83,66	44,86	38,8	106,11	102,91	103,5	102,52	0	0,39	3,994	24
18.03.2018	83,48	43,68	39,8	104,4	101,24	101,78	100,9	0	0,34	4,027	24
19.03.2018	87,37	49,47	37,9	131,1	126,81	127,76	126,28	0	0,53	4,808	24
20.03.2018	85,48	49,24	36,24	128,35	124,32	125,19	123,81	0	0,51	4,507	24
21.03.2018	84,67	48,09	36,58	125,05	121,2	121,95	120,62	0	0,58	4,434	24
22.03.2018	82,37	46,77	35,6	120,36	116,8	117,52	116,32	0	0,48	4,157	24
23.03.2018	82,51	47,97	34,54	129,09	125,29	126,11	124,73	0	0,56	4,327	24
24.03.2018	82	48,52	33,48	140,58	136,49	137,43	135,92	0	0,57	4,571	24
25.03.2018	80,72	45,49	35,23	128,1	124,46	125,07	123,86	0	0,6	4,383	24
Итого:				3597,3	3471,6	3501,2	3460,32	0	11,28	141,716	672
Средние:	90,42	49,69	40,72								

Дата	V1	M1	V2	M2	V3	Mг	Qo	ВНР	ВОС
	м3	т	м3	т	м3	т	Гкал	ч	ч
5/02/1824:	27467,85	26660,06	27081,53	26751,97	0,06	-91,91	821,103	6037	2
5/03/1824:	31065,2	30131,66	30582,78	30212,29	0,06	-80,63	962,819	6709	2
Итого:	3597,35	3471,6	3501,25	3460,32	0	11,28	141,716	672	0

Представитель абонента  
Генеральный директор ООО УК "Ключевые люди"

Представитель теплоснабж.организации

/ А.Н. Клименко /  
Ф.И.О.

 /Л.В. Мальцева/  
Подпись Ф.И.О.

26.03.2018г.

Подпись

ОТЧЕТ  
о суточных параметрах теплоснабжения  
26/02/18г.-25/03/18г.

Абонент: ООО "УК Ключевые люди"  
Адрес: пр Краснопольский 1 итп 1  
Тепловычислитель ВКТ-7 сет. N 001

Договор N: 3440167261  
Тип расходомера: \_\_\_\_\_  
Пределы измерений:

Договорные расходы:  
M сет. воды = \_\_\_\_\_ т.сут Mгвс = \_\_\_\_\_ т.сут  
Тхв = 0.00 °C

G под max = 2.00 м3/ч G под min = 1.00 м3/ч  
G обр max = 2.00 м3/ч G обр min = 1.00 м3/ч  
G3 max = 2.00 м3/ч G3 min = 1.00 м3/ч

Заводской номер 00218024 ВВОД 1 СХЕМА ПОДКЛЮЧЕНИЯ 3 БД 1 ФТ=0 Т3=1 КС=0xD465 ПО 2.7


Дата	t1	t2	dt	V1	M1	V2	M2	V3	Mг	Qo	ВНР
	°C	°C	°C	м3	т	м3	т	м3	т	Гкал	ч
26.02.2018	98,62	52,28	46,34	98,93	94,97	95,79	94,55	0	0,42	4,409	24
27.02.2018	97,17	55,1	42,07	116,14	111,57	112,37	110,79	0	0,78	4,705	24
28.02.2018	99,36	58,58	40,78	129,55	124,24	125,43	123,44	0	0,8	5,076	24
01.03.2018	103,42	57,38	46,04	113,78	108,79	110,12	108,45	0	0,34	5,024	24
02.03.2018	99,25	51,63	47,62	92,98	89,18	89,81	88,72	0	0,46	4,254	24
03.03.2018	95,08	50,73	44,35	103,38	99,47	99,8	98,59	0	0,88	4,418	24
04.03.2018	92,75	51,48	41,27	111,01	106,98	107,28	105,95	0	1,03	4,423	24
05.03.2018	93,06	51,53	41,53	100,93	97,26	97,48	96,29	0	0,97	4,044	24
06.03.2018	90,86	48,46	42,4	93,81	90,53	90,98	89,98	0	0,55	3,841	24
07.03.2018	96,03	56,85	39,18	124,04	119,26	120,17	118,38	0	0,88	4,681	24
08.03.2018	98,46	55,19	43,27	110,62	106,18	107,34	105,81	0	0,37	4,605	24
09.03.2018	96,6	54,79	41,81	107,92	103,75	104,54	103,06	0	0,69	4,348	24
10.03.2018	95,98	53,88	42,1	110,54	106,29	106,76	105,32	0	0,97	4,481	24
11.03.2018	97,61	55,99	41,62	122,31	117,47	118,26	116,57	0	0,9	4,9	24
12.03.2018	98,07	56,61	41,46	118,7	113,96	114,92	113,19	0	0,77	4,735	24
13.03.2018	97,73	55,76	41,97	111,57	107,15	108,01	106,49	0	0,66	4,508	24
14.03.2018	93,32	51,32	42	95,31	91,8	92,25	91,05	0	0,75	3,86	24
15.03.2018	86,47	44,91	41,56	83,09	80,44	80,25	79,51	0	0,93	3,342	24
16.03.2018	86,65	46,2	40,45	84,64	81,91	81,69	80,87	0	1,04	3,315	24
17.03.2018	85,61	43,88	41,73	80,85	78,28	77,94	77,24	0	1,04	3,268	24
18.03.2018	85,41	43,6	41,81	80,37	77,86	77,47	76,79	0	1,07	3,253	24
19.03.2018	89,34	53,09	36,25	116,83	112,88	112,96	111,5	0	1,38	4,096	24
20.03.2018	87,38	50,62	36,76	107,53	104,02	104	102,74	0	1,28	3,825	24
21.03.2018	86,59	49,6	36,99	102,84	99,52	99,39	98,22	0	1,3	3,682	24
22.03.2018	83,95	46,77	37,18	92,94	90,11	89,78	88,86	0	1,25	3,351	24
23.03.2018	84,05	48,67	35,38	106,48	103,21	102,95	101,8	0	1,41	3,649	24
24.03.2018	83,52	48,53	34,99	110,27	106,95	106,75	105,53	0	1,42	3,745	24
25.03.2018	82,24	46,91	35,33	106,62	103,49	103,18	102,13	0	1,36	3,655	24
<b>Итого:</b>				<b>2933,9</b>	<b>2827,52</b>	<b>2837,6</b>	<b>2801,82</b>	<b>0</b>	<b>25,7</b>	<b>115,493</b>	<b>672</b>
<b>Средние:</b>	<b>92,3</b>	<b>51,44</b>	<b>40,86</b>								

Дата	V1	M1	V2	M2	V3	Mг	Qo	ВНР	ВОС
	м3	т	м3	т	м3	т	Гкал	ч	ч
26/02/1824:	9511,15	9143,42	9246,88	9119,56	0	23,86	382,698	1958	313
5/03/1824:	12445,13	11970,94	12084,55	11921,38	0	49,56	498,191	2630	313
<b>Итого:</b>	<b>2933,98</b>	<b>2827,52</b>	<b>2837,67</b>	<b>2801,82</b>	<b>0</b>	<b>25,7</b>	<b>115,493</b>	<b>672</b>	<b>0</b>

Представитель абонента  
Генеральный директор ООО УК "Ключевые люди"

Представитель теплоснабж. организации

/ А.Н. Клименко /  
Ф.И.О.

 /Л.В. Мальцева/  
Ф.И.О.

26.03.2018

ОТЧЕТ  
о суточных параметрах теплоснабжения  
26/02/18г.-25/03/18г.

Абонент: ООО КУ "Ключевые люди"

Договор N:3440167263

Адрес: пр. Краснопольский 1 итп 2

Тип расходомера: \_\_\_\_\_

Тепловычислитель ВКТ-7 сет. N 001

Пределы измерений:

Договорные расходы:

G под max = 2.00 м3/ч G под min = 1.00 м3/ч

M сет. воды= \_\_\_\_\_ т.сут Mгвс= \_\_\_\_\_ т.сут

G обр max = 2.00 м3/ч G обр min = 1.00 м3/ч

Tхв= 0.00 °C

G3 max = 2.00 м3/ч G3 min = 1.00 м3/ч

Заводской номер 00218027

ВВОД 1

СХЕМА ПОДКЛЮЧЕНИЯ 3

БД 1

ФТ=0

T3=1

KC=0xAFB1

ПО 2.7

Дата	t1	t2	dt	V1	M1	V2	M2	V3	Mг	Qo	ВНР
	°C	°C	°C	м3	т	м3	т	м3	т	Гкал	ч
26.02.2018	98,29	54,4	43,89	183,39	176,04	178,61	176,16	0,1	-0,12	7,741	24
27.02.2018	96,86	56,11	40,75	204,59	196,59	199,46	196,55	0,12	0,04	8,025	24
28.02.2018	98,99	57,58	41,41	215,62	206,88	209,97	206,75	0,11	0,13	8,585	24
01.03.2018	103,04	58,34	44,7	203,63	194,76	197,96	194,84	0,14	-0,08	8,731	24
02.03.2018	98,92	52,9	46,02	170,75	163,83	166,14	163,96	0,13	-0,13	7,553	24
03.03.2018	94,79	51,84	42,95	177,18	170,5	172,76	170,6	0,13	-0,1	7,333	24
04.03.2018	92,36	51,87	40,49	186,94	180,21	182,54	180,25	0,13	-0,04	7,306	24
05.03.2018	92,63	53,7	38,93	192,65	185,69	188,24	185,72	0,13	-0,03	7,239	24
06.03.2018	90,62	51,47	39,15	180,49	174,21	176,84	174,66	0,14	-0,45	6,825	24
07.03.2018	95,67	55,33	40,34	198,28	190,7	193,79	191,02	0,13	-0,32	7,701	24
08.03.2018	97,96	53,45	44,51	174,52	167,53	170,43	168,16	0,14	-0,63	7,47	24
09.03.2018	96,12	52,93	43,19	172,72	166,07	168,83	166,61	0,13	-0,54	7,181	24
10.03.2018	95,64	53,58	42,06	183,28	176,27	179,12	176,73	0,13	-0,46	7,426	24
11.03.2018	97,23	55,23	42	200,74	192,84	196,22	193,44	0,14	-0,6	8,114	24
12.03.2018	97,69	55,61	42,08	194,79	187,07	190,55	187,82	0,14	-0,75	7,886	24
13.03.2018	97,33	53,95	43,38	178,88	171,84	174,95	172,59	0,14	-0,75	7,466	24
14.03.2018	92,35	51,54	40,81	175,75	169,41	172,36	170,19	0,14	-0,78	6,917	24
15.03.2018	86,23	48,81	37,42	159,51	154,4	156,79	155,04	0,13	-0,64	5,779	24
16.03.2018	86,35	47,64	38,71	148,36	143,63	145,73	144,17	0,3	-0,54	5,56	24
17.03.2018	85,27	48,04	37,23	162,14	157,08	159,31	157,58	0,18	-0,5	5,849	24
18.03.2018	85,09	47,58	37,51	160,63	155,64	157,82	156,16	0,17	-0,52	5,838	24
19.03.2018	88,86	50,82	38,04	178,41	172,43	175,06	172,97	0,17	-0,54	6,564	24
20.03.2018	86,8	51,44	35,36	195,14	188,87	191,86	189,49	0,18	-0,62	6,682	24
21.03.2018	86,04	50,86	35,18	187,85	181,89	184,77	182,52	0,19	-0,63	6,402	24
22.03.2018	83,84	50,06	33,78	190,06	184,31	187,06	184,9	0,17	-0,59	6,227	24
23.03.2018	83,85	50,9	32,95	202,05	195,92	198,93	196,51	0,09	-0,59	6,454	24
24.03.2018	83,03	51,78	31,25	225,37	218,64	222,24	219,45	0	-0,81	6,834	24
25.03.2018	81,96	49,14	32,82	196,36	190,63	193,61	191,42	0,01	-0,79	6,256	24
Итого:				5200	5013,88	5091,9	5026,26	3,81	-12,38	197,944	672
Средние:	91,92	52,38	39,53								


Дата	V1	M1	V2	M2	V3	Mг	Qo	ВНР	ВОС
	м3	т	м3	т	м3	т	Гкал	ч	ч
5/02/1824	15757,47	15152,07	15310,73	15099,4	0,65	52,67	626,737	1956	315
5/03/1824	20957,55	20165,95	20402,68	20125,66	4,46	40,29	824,681	2628	315
Итого:	5200,08	5013,88	5091,95	5026,26	3,81	-12,38	197,944	672	0

Представитель абонента

Представитель теплоснабж. организации

Генеральный директор ООО УК "Ключевые люди"

Подпись / А.Н. Клименко /  
Ф.И.О.

1  /Л.В. Мальцева/  
Подпись Ф.И.О.

26.03.2018



ОТЧЕТ  
о суточных параметрах теплоснабжения  
26/02/18г.-25/03/18г.

Абонент: ООО УК "Ключевые люди"

Договор N: 3440167111

Адрес: пр. Краснопольский 1-б

Тип расходомера: ПРЭМ-50

Тепловычислитель ВКТ-7 сет. N 001

Пределы измерений:

Договорные расходы:

G под max = 2.00 м3/ч G под min = 1.00 м3/ч

M сет. воды = \_\_\_\_\_ т.сут Mгвс = \_\_\_\_\_ т.сут

G обр max = 2.00 м3/ч G обр min = 1.00 м3/ч

Tхв = 0.00 °C

G3 max = 2.00 м3/ч G3 min = 1.00 м3/ч

Заводской номер 00167542

ВВОД 1

СХЕМА ПОДКЛЮЧЕНИЯ 3

ВД 1

ФТ=0

T3=1

KC=0xЕ069

ПО 2.7


Дата	t1	t2	dt	V1	M1	V2	M2	V3	Mг	Qо	ВНР
	°C	°C	°C	м3	т	м3	т	м3	т	Гкал	ч
26.02.2018	97,97	48,3	49,67	126,37	121,3	120,02	118,69	0,01	2,61	6,035	24
27.02.2018	96,6	50,06	46,54	144,66	139,02	137,74	136,13	0,01	2,89	6,481	24
28.02.2018	98,8	55,28	43,52	168,27	161,5	160,54	158,26	0	3,24	7,042	24
01.03.2018	102,92	56,43	46,49	155,48	148,71	148,1	145,9	0,02	2,81	6,936	24
02.03.2018	98,7	48,07	50,63	119,45	114,62	113,31	112,07	0,01	2,55	5,813	24
03.03.2018	94,55	45,38	49,17	122,49	117,92	116,32	115,2	0,01	2,72	5,804	24
04.03.2018	92,19	45,88	46,31	137,04	132,14	130,48	129,19	0,01	2,95	6,126	24
05.03.2018	92,41	47,73	44,68	133,42	128,6	127,15	125,78	0,01	2,82	5,753	24
06.03.2018	90,34	45,98	44,36	127,61	123,19	121,76	120,54	0,02	2,65	5,468	24
07.03.2018	95,38	53,28	42,1	155,7	149,77	148,78	146,79	0	2,98	6,317	24
08.03.2018	97,87	48,46	49,41	127,29	122,21	120,96	119,59	0,02	2,62	6,048	24
09.03.2018	95,95	48,57	47,38	125,63	120,79	119,51	118,2	0,01	2,59	5,731	24
10.03.2018	95,43	49,55	45,88	137,01	131,81	130,51	129,04	0,01	2,77	6,052	24
11.03.2018	97,14	51,91	45,23	157,53	151,33	150,29	148,38	0,01	2,95	6,855	24
12.03.2018	97,48	50,42	47,06	135,52	130,15	128,98	127,44	0,01	2,71	6,137	24
13.03.2018	97,09	48,89	48,2	127,42	122,43	121,22	119,84	0,02	2,59	5,91	24
14.03.2018	92,31	46,04	46,27	119,27	114,96	113,63	112,48	0,01	2,48	5,323	24
15.03.2018	85,99	42,55	43,44	109,52	106,01	104,54	103,67	0,02	2,34	4,605	24
16.03.2018	86,1	42,89	43,21	107,58	104,16	102,73	101,84	0,01	2,32	4,499	24
17.03.2018	85,05	42,39	42,66	111,92	108,43	106,94	106,03	0,02	2,4	4,625	24
18.03.2018	84,84	41,46	43,38	113	109,5	107,94	107,06	0,01	2,44	4,747	24
19.03.2018	88,76	49,28	39,48	149,39	144,37	143,1	141,47	0,01	2,9	5,702	24
20.03.2018	86,74	47,32	39,42	139,46	134,95	133,64	132,23	0,01	2,72	5,321	24
21.03.2018	85,93	45,33	40,6	127,75	123,73	122,21	121,05	0,02	2,68	5,026	24
22.03.2018	83,52	44,81	38,71	128,68	124,81	123,33	122,18	0,01	2,63	4,832	24
23.03.2018	83,61	46,82	36,79	146,31	141,88	140,48	139,03	0,01	2,85	5,22	24
24.03.2018	83,04	48,04	35	154,62	150,01	148,69	147,11	0,02	2,9	5,253	24
25.03.2018	81,73	43,94	37,79	135,36	131,45	129,84	128,65	0,01	2,8	4,966	24
<b>Итого:</b>				<b>3743,7</b>	<b>3609,75</b>	<b>3572,7</b>	<b>3533,84</b>	<b>0,34</b>	<b>75,91</b>	<b>158,627</b>	<b>672</b>
<b>Средние:</b>	<b>91,73</b>	<b>47,68</b>	<b>44,04</b>								

Дата	V1	M1	V2	M2	V3	Mг	Qо	ВНР	ВОС
	м3	т	м3	т	м3	т	Гкал	ч	ч
26/02/1824:0	49603,82	48084,4	48097,28	47548,05	5,58	536,35	1659,969	10210	0
05/03/1824:0	53347,57	51694,15	51670,02	51081,89	5,92	612,26	1818,596	10882	0
<b>Итого:</b>	<b>3743,75</b>	<b>3609,75</b>	<b>3572,74</b>	<b>3533,84</b>	<b>0,34</b>	<b>75,91</b>	<b>158,627</b>	<b>672</b>	<b>0</b>

Представитель абонента  
Генеральный директор ООО УК "Ключевые люди"

Представитель теплоснабж. организации

/ А.Н. Клименко /  
Ф.И.О.

 /Л.В. Мальцева/  
Ф.И.О.

26.03.2018г.

ОТЧЕТ

о суточных параметрах теплоснабжения

26/02/18г.-25/03/18г.

Абонент:ООО УК "Ключевые люди"

Договор N:3440167115

Адрес:пр.Краснопольский 1-в

Тип расходомера:ПРЭМ-50

Тепловычислитель ВКТ-7 сет. N 001

Пределы измерений:

Договорные расходы:

G под max = 2.00 м3/ч G под min = 1.00 м3/ч

M сет. воды=\_\_\_\_\_т.сут Mгвс=\_\_\_\_\_ т.сут

G обр max = 2.00 м3/ч G обр min = 1.00 м3/ч

Tхв= 0.00°C

G3 max = 2.00 м3/ч G3 min = 1.00 м3/ч

Заводской номер 00170431

ВВОД 1

СХЕМА ПОДКЛЮЧЕНИЯ 3

БД 1

ФТ=0

T3=1

КС=0x5CBF

ПО 2.7

Дата	t1	t2	dt	V1	M1	V2	M2	V3	Mг	Qo	ВНР
	°C	°C	°C	м3	т	м3	т	м3	т	Гкал	ч
26.02.2018	97,21	50,28	46,93	143,26	137,64	135,29	133,69	0	3,95	6,468	24
27.02.2018	95,91	52,29	43,62	160,87	154,67	152,28	150,31	0	4,36	6,753	24
28.02.2018	98	55,2	42,8	177,79	170,68	168,19	165,81	0	4,87	7,32	24
01.03.2018	102,11	56,44	45,67	162,93	155,96	153,77	151,5	0	4,46	7,143	24
02.03.2018	97,73	49,32	48,41	127,11	122,07	119,89	118,52	0	3,55	5,92	24
03.03.2018	93,79	47,93	45,86	137,06	131,99	129,61	128,21	0	3,78	6,058	24
04.03.2018	91,46	47,36	44,1	148,39	143,16	140,66	139,16	0	4	6,32	24
05.03.2018	91,71	49,5	42,21	143,48	138,38	136,12	134,55	0	3,83	5,846	24
06.03.2018	89,5	46,17	43,33	128,41	124,06	121,95	120,73	0	3,33	5,376	24
07.03.2018	94,65	52,82	41,83	162,49	156,39	154,05	152,04	0	4,35	6,549	24
08.03.2018	97,05	50,76	46,29	144,17	138,52	136,26	134,6	0	3,92	6,423	24
09.03.2018	95,21	50,59	44,62	143,97	138,48	136,25	134,59	0	3,89	6,188	24
10.03.2018	94,66	51,28	43,38	150,51	144,84	142,51	140,74	0	4,1	6,293	24
11.03.2018	96,4	52,88	43,52	168,7	162,15	159,58	157,49	0	4,66	7,071	24
12.03.2018	96,82	52,77	44,05	154,46	148,44	146,09	144,19	0	4,25	6,552	24
13.03.2018	96,3	51	45,3	141,64	136,12	133,94	132,3	0	3,82	6,175	24
14.03.2018	91,74	47,59	44,15	133,48	128,72	126,57	125,24	0,01	3,48	5,687	24
15.03.2018	85,15	42,45	42,7	116,29	112,66	110,75	109,84	0	2,82	4,811	24
16.03.2018	85,28	43,6	41,68	117,62	113,95	112,22	111,22	0	2,73	4,749	24
17.03.2018	84,28	42,27	42,01	121,24	117,52	115,8	114,84	0	2,68	4,939	24
18.03.2018	84,12	42,06	42,06	120,29	116,62	114,9	113,96	0	2,66	4,905	24
19.03.2018	88,06	48,43	39,63	156,35	151,22	149,18	147,54	0	3,68	5,999	24
20.03.2018	86,09	47,74	38,35	153,4	148,54	146,49	144,92	0	3,62	5,697	24
21.03.2018	85,42	46,19	39,23	142,12	137,66	135,78	134,42	0	3,24	5,398	24
22.03.2018	82,82	44,94	37,88	138,19	134,1	132,31	131,07	0	3,03	5,079	24
23.03.2018	82,93	46,57	36,36	152,8	148,25	146,43	144,94	0	3,31	5,389	24
24.03.2018	82,44	47,53	34,91	158,93	154,26	152,5	150,88	0	3,38	5,385	24
25.03.2018	81,07	43,48	37,59	139,62	135,64	133,89	132,7	0	2,94	5,097	24
Итого:				4045,5	3902,69	3843,2	3800	0,01	102,69	165,59	672
Средние:	90,99	48,55	42,44								

Дата	V1	M1	V2	M2	V3	Mг	Qo	DI	ВНР	ВОС
	м3	т	м3	т	м3	т	Гкал	м3	ч	ч
5/02/1824:0	56772,89	55049,28	54480,42	53817,17	2,41	1232,11	1785,458	0	10210	0
5/03/1824:0	60818,46	58951,97	58323,68	57617,17	2,42	1334,8	1951,048	0	10882	0
Итого:	4045,57	3902,69	3843,26	3800	0,01	102,69	165,59	0	672	0

Представитель абонента  
Генеральный директор ООО УК "Ключевые люди"

Представитель теплоснабж.организации

/ А.Н. Клименко /  
Ф.И.О.

/ Л.В. Мальцева /  
Подпись Ф.И.О.

26.03.2018

Подпись

ОТЧЕТ  
о суточных параметрах теплоснабжения  
26/02/18г.-25/03/18г.

Абонент: ООО УК "Ключевые люди"

Договор N: 3440167117

Адрес: пр. Краснопольский 1-г

Тип расходомера: ИРЭМ-50

Тепловычислитель ВКТ-7 сет. N 001

Пределы измерений:

Договорные расходы:

G под max = 2.00 м3/ч G под min = 1.00 м3/ч

M сет. воды = \_\_\_\_\_ т.сут Mгвс = \_\_\_\_\_ т.сут

G обр max = 2.00 м3/ч G обр min = 1.00 м3/ч

Тхв = 0.00 °C

G3 max = 2.00 м3/ч G3 min = 1.00 м3/ч

Заводской номер 00167540

ВВОД 1

СХЕМА ПОДКЛЮЧЕНИЯ 3

ВД 1

ФТ=0

Т3=1

КС=0x719D

ПО 2.7


Дата	t1	t2	dt	V1	M1	V2	M2	V3	Mг	Qo	ВНР
	°C	°C	°C	м3	т	м3	т	м3	т	Гкал	ч
26.02.2018	97,58	49,38	48,2	148	142,13	139,65	138,06	0	4,07	6,86	24
27.02.2018	96,31	52,29	44,02	171,4	164,74	162,18	160,09	0,02	4,65	7,263	24
28.02.2018	98,33	54,05	44,28	180,27	173,02	170,43	168,13	0,01	4,89	7,677	24
01.03.2018	102,53	55,98	46,55	171,98	164,57	162,18	159,78	0,02	4,79	7,685	24
02.03.2018	98,16	47,91	50,25	133,76	128,4	126,03	124,63	0,02	3,77	6,462	24
03.03.2018	94,18	46,83	47,35	139,84	134,63	132,17	130,79	0,01	3,84	6,383	24
04.03.2018	91,86	47,49	44,37	155,71	150,14	147,57	146,01	0,02	4,13	6,67	24
05.03.2018	92,11	49,39	42,72	153,56	148,05	145,69	144,02	0,01	4,03	6,335	24
06.03.2018	89,94	46,81	43,13	142,99	138,09	135,78	134,39	0,01	3,7	5,959	24
07.03.2018	95,04	53,76	41,28	177,25	170,54	168,16	165,9	0,01	4,64	7,05	24
08.03.2018	97,48	49,66	47,82	148,5	142,62	140,2	138,56	0,02	4,06	6,834	24
09.03.2018	95,63	50,25	45,38	147,5	141,87	139,57	137,9	0,01	3,97	6,444	24
10.03.2018	95,05	49,49	45,56	153,65	147,83	145,43	143,74	0,02	4,09	6,747	24
11.03.2018	96,77	51,93	44,84	170,3	163,64	161,18	159,15	0,01	4,49	7,354	24
12.03.2018	97,25	51,81	45,44	160,12	153,83	151,47	149,56	0,01	4,27	7,005	24
13.03.2018	96,68	49,96	46,72	145,19	139,52	137,28	135,65	0,02	3,87	6,529	24
14.03.2018	92,09	47,76	44,33	139,84	134,83	132,7	131,29	0,02	3,54	5,98	24
15.03.2018	85,46	42,18	43,28	120,17	116,39	114,47	113,52	0,01	2,87	5,039	24
16.03.2018	85,65	43,3	42,35	123,8	119,9	118,06	117,02	0,01	2,88	5,08	24
17.03.2018	84,7	42,99	41,71	131,05	127	125,11	124,03	0,01	2,97	5,295	24
18.03.2018	84,48	42,48	42	132,47	128,4	126,49	125,42	0,04	2,98	5,393	24
19.03.2018	88,4	49,63	38,77	172,13	166,42	164,36	162,46	0,01	3,96	6,455	24
20.03.2018	86,48	48,18	38,3	161,12	155,96	153,96	152,29	0,02	3,67	5,974	24
21.03.2018	85,75	46,98	38,77	149,57	144,83	142,95	141,46	0,01	3,37	5,617	24
22.03.2018	83,19	46,2	36,99	150,61	146,12	144,29	142,83	0	3,29	5,405	24
23.03.2018	83,26	46,76	36,5	159,44	154,68	152,8	151,2	0,01	3,48	5,646	24
24.03.2018	82,81	48,33	34,48	173,85	168,7	166,88	165,05	0,01	3,65	5,818	24
25.03.2018	81,47	44,62	36,85	150,5	146,16	144,34	143	0,02	3,16	5,386	24
Итого:				4264,5	4113,01	4051,3	4005,93	0,39	107,08	176,345	672
Средние:	91,38	48,44	42,93								

Дата	V1	M1	V2	M2	V3	Mг	Qo	ВНР	ВОС
	м3	т	м3	т	м3	т	Гкал	ч	ч
26/02/1824:	79810,66	77384,01	76712,8	75755,25	5,41	1628,76	2464,26	13575	0
05/03/1824:	84075,23	81497,02	80764,18	79761,18	5,8	1735,84	2640,605	14247	0
Итого:	4264,57	4113,01	4051,38	4005,93	0,39	107,08	176,345	672	0

Представитель абонента  
Генеральный директор ООО УК "Ключевые люди"

Представитель теплоснабж. организации

/ А.Н. Клименко /  
Ф.И.О.

  
/Л.В. Мальцева/  
Ф.И.О.

26.03.2018

Подпись

ОТЧЕТ  
о суточных параметрах теплоснабжения  
26/02/18г.-25/03/18г.

Абонент: ООО УК "Ключевые люди"

Договор N: 3440167113

Адрес: пр. Краснопольский 1-д

Тип расходомера: ПРЭМ-50

Тепловычислитель ВКТ-7 сет. N 001

Пределы измерений:

Договорные расходы:

G под max = 2.00 м3/ч G под min = 1.00 м3/ч

M сет. воды = \_\_\_\_\_ т.сут Mгвс = \_\_\_\_\_ т.сут

G обр max = 2.00 м3/ч G обр min = 1.00 м3/ч

Tхв = 0.00 °C

G3 max = 2.00 м3/ч G3 min = 1.00 м3/ч

Заводской номер 00167538

ВВОД 1

СХЕМА ПОДКЛЮЧЕНИЯ 3

ВД 1

ФТ=0

ТЗ=1

КС=0xЕ248

ПО 2.7


Дата	t1	t2	dt	V1	M1	V2	M2	V3	Mг	Qo	BHP
	°C	°C	°C	м3	т	м3	т	м3	т	Гкал	ч
26.02.2018	96,55	51,05	45,5	146,83	141,14	142,71	140,99	0	0,15	6,429	24
27.02.2018	95,32	53,75	41,57	171,19	164,68	166,54	164,3	0	0,38	6,857	24
28.02.2018	97,43	56,81	40,62	190,11	182,61	184,93	182,18	0	0,43	7,433	24
01.03.2018	101,48	58,1	43,38	174,3	166,9	169,39	166,72	0	0,18	7,265	24
02.03.2018	97,09	48,66	48,43	131,72	126,54	127,75	126,34	0	0,2	6,137	24
03.03.2018	93,16	48,94	44,22	145,58	140,25	141,41	139,81	0	0,44	6,207	24
04.03.2018	90,94	49,5	41,44	159,04	153,48	154,73	152,94	0	0,54	6,372	24
05.03.2018	91,14	49,78	41,36	147,95	142,77	144,01	142,33	0	0,44	5,91	24
06.03.2018	88,91	46,6	42,31	135,25	130,69	131,98	130,65	0	0,04	5,53	24
07.03.2018	94,01	54,75	39,26	178,48	171,86	174,01	171,59	0	0,27	6,756	24
08.03.2018	96,51	52,52	43,99	157,67	151,53	153,55	151,57	0	-0,04	6,675	24
09.03.2018	94,72	53,03	41,69	159,97	153,93	155,91	153,85	0	0,08	6,427	24
10.03.2018	94,07	51,47	42,6	161,56	155,56	157,17	155,21	0	0,35	6,639	24
11.03.2018	95,81	55,32	40,49	180,58	173,65	175,92	173,43	0	0,22	7,045	24
12.03.2018	96,35	55,56	40,79	175,08	168,31	170,64	168,18	0	0,13	6,882	24
13.03.2018	95,79	52,77	43,02	159,89	153,76	155,68	153,64	0	0,12	6,631	24
14.03.2018	91,57	49,74	41,83	143,12	138,06	139,56	137,9	0,01	0,16	5,782	24
15.03.2018	84,45	42,53	41,92	119,62	115,92	116,66	115,66	0	0,26	4,858	24
16.03.2018	84,68	44,02	40,66	128,24	124,28	125,04	123,9	0	0,38	5,053	24
17.03.2018	83,66	42,24	41,42	122,35	118,65	119,29	118,26	0	0,39	4,917	24
18.03.2018	83,47	41,53	41,94	121,18	117,52	118,09	117,12	0	0,4	4,929	24
19.03.2018	87,48	50,21	37,27	170,93	165,32	166,79	164,83	0	0,49	6,168	24
20.03.2018	85,6	48,79	36,81	162,36	157,25	158,56	156,79	0	0,46	5,791	24
21.03.2018	84,98	48,08	36,9	152,13	147,39	148,64	147,05	0,01	0,34	5,443	24
22.03.2018	82,18	44,85	37,33	141,76	137,6	138,48	137,17	0	0,43	5,136	24
23.03.2018	82,3	46,27	36,03	155,97	151,4	152,41	150,87	0	0,53	5,452	24
24.03.2018	82	48,58	33,42	169,76	164,83	166,17	164,3	0	0,53	5,512	24
25.03.2018	80,55	45,3	35,25	151,88	147,57	148,49	147,07	0	0,5	5,202	24
Итого:				4314,5	4163,45	4204,5	4154,65	0,02	8,8	169,438	672
Средние:	90,43	49,66	40,76								

Дата	V1	M1	V2	M2	V3	Mг	Qo	BHP	BOC
	м3	т	м3	т	м3	т	Гкал	ч	ч
5/02/1824:	66996,92	64929,67	65947,21	65219,71	3,79	-290,04	2330,603	13574	0
5/03/1824:	71311,42	69093,12	70151,72	69374,36	3,81	-281,24	2500,041	14246	0
Итого:	4314,5	4163,45	4204,51	4154,65	0,02	8,8	169,438	672	0

Представитель абонента  
Генеральный директор ООО УК "Ключевые люди"

Представитель теплоснабж. организации

/ А.Н. Клименко /  
Ф.И.О.

 /Л.В. Мальцева/  
Ф.И.О.

26.03.2018

Подпись

Подпись

**ОТЧЕТ**  
о суточных параметрах теплоснабжения  
26/02/18г.-25/03/18г.

Абонент: ООО "УК Ключевые люди"

Договор N:3440167267

Адрес: пр Краснопольский 3 итп 1

Тип расходомера: \_\_\_\_\_

Тепловычислитель ВКТ-7 сет. N 001

Пределы измерений:

Договорные расходы:

G под max = 2.00 м3/ч G под min = 1.00 м3/ч

M сет. воды= \_\_\_\_\_ т.сут Mгвс= \_\_\_\_\_ т.сут

G обр max = 2.00 м3/ч G обр min = 1.00 м3/ч

Тхв= 0.00 °C

G3 max = 2.00 м3/ч G3 min = 1.00 м3/ч

Заводской номер 00000001

ВВОД 1

СХЕМА ПОДКЛЮЧЕНИЯ 3

ВД 1

ФТ=0

Т3=1

КС=0x903F

ПО 2.7


Дата	t1	t2	dt	V1	M1	V2	M2	V3	Mг	Qo	ВНР
	°C	°C	°C	м3	т	м3	т	м3	т	Гкал	ч
26.02.2018	98,07	50,78	47,29	98,17	94,25	96,13	94,96	0	-0,71	4,461	24
27.02.2018	96,62	54,07	42,55	110,56	106,27	108,53	107,06	0	-0,79	4,529	24
28.02.2018	98,83	57,45	41,38	126,3	121,2	124,08	122,17	0	-0,97	5,026	24
01.03.2018	102,91	58,04	44,87	112,84	107,97	110,64	108,9	0	-0,93	4,857	24
02.03.2018	98,63	48,99	49,64	88,42	84,86	86,44	85,46	0	-0,6	4,218	24
03.03.2018	94,53	47,75	46,78	92,97	89,5	91	90,03	0	-0,53	4,193	24
04.03.2018	92,14	47,66	44,48	100,36	96,76	98,39	97,36	0	-0,6	4,309	24
05.03.2018	92,41	49,48	42,93	95,08	91,64	93,3	92,22	0	-0,58	3,94	24
06.03.2018	90,3	46,69	43,61	92,08	88,9	90,48	89,6	0	-0,7	3,88	24
07.03.2018	95,38	55,03	40,35	116,16	111,73	114,27	112,67	0	-0,94	4,517	24
08.03.2018	97,82	50,98	46,84	95,61	91,8	93,69	92,55	0	-0,75	4,307	24
09.03.2018	95,95	48,92	47,03	93,19	89,62	91,24	90,23	0	-0,61	4,223	24
10.03.2018	95,41	51,02	44,39	99,32	95,55	97,31	96,12	0	-0,57	4,248	24
11.03.2018	97,07	53,46	43,61	111,43	107,08	109,33	107,88	0	-0,8	4,682	24
12.03.2018	97,54	53,72	43,82	106,17	101,96	104,15	102,74	0	-0,78	4,473	24
13.03.2018	97,09	51,59	45,5	97,21	93,38	95,23	94,04	0	-0,66	4,258	24
14.03.2018	92,48	48,63	43,85	90,45	87,19	88,75	87,74	0	-0,55	3,827	24
15.03.2018	85,89	42,61	43,28	78,12	75,65	76,72	76,05	0	-0,4	3,275	24
16.03.2018	86,07	42,99	43,08	79,15	76,65	77,73	77,07	0	-0,42	3,304	24
17.03.2018	85,03	43,28	41,75	79,71	77,23	78,33	77,63	0	-0,4	3,223	24
18.03.2018	84,82	42,35	42,47	79,22	76,79	77,81	77,16	0	-0,37	3,26	24
19.03.2018	88,83	51,87	36,96	114,34	110,49	112,65	111,22	0	-0,73	4,086	24
20.03.2018	86,62	47,18	39,44	99,56	96,37	97,95	96,9	0	-0,53	3,801	24
21.03.2018	85,93	46,7	39,23	96,92	93,82	95,36	94,36	0	-0,54	3,681	24
22.03.2018	83,51	45,28	38,23	96,4	93,49	94,9	94,01	0	-0,52	3,574	24
23.03.2018	83,58	48,04	35,54	108,37	105,08	106,84	105,68	0	-0,6	3,735	24
24.03.2018	83	48,91	34,09	112	108,66	110,59	109,33	0	-0,67	3,705	24
25.03.2018	81,7	44,52	37,18	99,45	96,55	98	97,08	0	-0,53	3,588	24
<b>Итого:</b>				<b>2769,5</b>	<b>2670,44</b>	<b>2719,8</b>	<b>2688,22</b>	<b>0</b>	<b>-17,78</b>	<b>113,18</b>	<b>672</b>
<b>Средние:</b>	<b>91,98</b>	<b>49,63</b>	<b>42,35</b>								

Дата	V1	M1	V2	M2	V3	Mг	Qo	ВНР	ВОС
	м3	т	м3	т	м3	т	Гкал	ч	ч
5/02/1824:	8609,46	8279,65	8445,77	8338,11	0	-58,46	360,811	1951	320
5/03/1824:	11379,02	10950,09	11165,61	11026,33	0	-76,24	473,991	2623	320
<b>Итого:</b>	<b>2769,56</b>	<b>2670,44</b>	<b>2719,84</b>	<b>2688,22</b>	<b>0</b>	<b>-17,78</b>	<b>113,18</b>	<b>672</b>	<b>0</b>

Представитель абонента  
Генеральный директор ООО УК "Ключевые люди"

Представитель теплоснабж. организации

/ А.Н. Клименко /  
Ф.И.О.

 /Л.В. Мальцева/  
Подпись Ф.И.О.

26.03.2018г

ОТЧЕТ  
о суточных параметрах теплоснабжения  
26/02/18г.-25/03/18г.

Абонент:ООО "КУ Ключевые люди"

Договор N:3440167269

Адрес:пр. Краснопольский 3 итп 2

Тип расходомера:\_\_\_\_\_

Тепловычислитель ВКТ-7 сет.N 001

Пределы измерений:

Договорные расходы:

G под max = 2.00 м3/ч G под min = 1.00 м3/ч

М сет. воды=\_\_\_\_\_т.сут Мгвс=\_\_\_\_\_т.сут

G обр max = 2.00 м3/ч G обр min = 1.00 м3/ч

Тхв= 0.00°C

G3 max = 2.00 м3/ч G3 min = 1.00 м3/ч

Заводской номер 00219609

ВВОД 1

СХЕМА ПОДКЛЮЧЕНИЯ 3

ВД 1

ФТ=0

Т3=1

КС=0хЕ482

ПО 2.7

Дата	t1	t2	dt	V1	M1	V2	M2	V3	Mг	Qo	ВНР
	°C	°C	°C	м3	т	м3	т	м3	т	Гкал	ч
26.02.2018	98,82	50,17	48,65	158,86	152,43	153,49	151,67	0	0,76	7,427	24
27.02.2018	97,33	52	45,33	179,2	172,14	173,35	171,15	0	0,99	7,815	24
28.02.2018	99,54	56,5	43,04	214,03	205,22	207,23	204,15	0	1,07	8,85	24
01.03.2018	103,69	57,21	46,48	196,39	187,7	189,6	186,74	0	0,96	8,751	24
02.03.2018	99,44	49,52	49,92	152,77	146,52	147,36	145,67	0	0,85	7,326	24
03.03.2018	95,27	49,31	45,96	163,77	157,55	158,38	156,57	0	0,98	7,25	24
04.03.2018	92,85	49,04	43,81	176,76	170,32	171,28	169,36	0	0,96	7,471	24
05.03.2018	93,17	49,48	43,69	159,94	154,09	155,13	153,35	0	0,74	6,738	24
06.03.2018	91,04	47,52	43,52	154,74	149,32	150,29	148,71	0	0,61	6,501	24
07.03.2018	96,19	54,39	41,8	197,89	190,24	191,87	189,24	0	1	7,963	24
08.03.2018	98,6	52,49	46,11	173,81	166,79	168,2	166,05	0	0,74	7,704	24
09.03.2018	96,74	51,65	45,09	167,35	160,8	162,13	160,11	0	0,69	7,259	24
10.03.2018	96,16	51,63	44,53	173,77	167,04	168,44	166,35	0	0,69	7,451	24
11.03.2018	97,8	53,72	44,08	200,01	192,05	193,87	191,26	0	0,79	8,481	24
12.03.2018	98,32	54,91	43,41	190,85	183,17	185,36	182,75	0	0,42	7,969	24
13.03.2018	97,88	52,38	45,5	169,97	163,23	165,36	163,23	0	0	7,437	24
14.03.2018	93,15	48,96	44,19	155,02	149,39	150,92	149,2	0	0,19	6,608	24
15.03.2018	86,66	44,74	41,92	139,33	134,87	135,43	134,15	0	0,72	5,656	24
16.03.2018	86,84	45,64	41,2	138,8	134,31	134,38	133,07	0	1,24	5,538	24
17.03.2018	85,74	44,26	41,48	134,6	130,34	129,58	128,41	0	1,93	5,407	24
18.03.2018	85,53	44,11	41,42	139,08	134,7	134,16	132,91	0	1,79	5,582	24
19.03.2018	89,48	51,52	37,96	190,63	184,14	185,12	182,84	0	1,3	6,997	24
20.03.2018	87,39	49,05	38,34	175,67	169,94	169,82	167,91	0	2,03	6,521	24
21.03.2018	86,57	47,98	38,59	169,01	163,57	162,73	160,95	0	2,62	6,316	24
22.03.2018	84,1	46,25	37,85	159,3	154,43	153,33	151,79	0	2,64	5,845	24
23.03.2018	84,19	48,36	35,83	178,42	172,96	171,49	169,6	0	3,36	6,196	24
24.03.2018	83,59	49,7	33,89	193,32	187,49	185,6	183,46	0	4,03	6,363	24
25.03.2018	82,3	46,67	35,63	175,62	170,46	168,87	167,13	0	3,33	6,074	24
Итого:				<b>4778,9</b>	<b>4605,21</b>	<b>4622,7</b>	<b>4567,78</b>	<b>0</b>	<b>37,43</b>	<b>195,496</b>	<b>672</b>
Средние:	<b>92,72</b>	<b>50,31</b>	<b>42,41</b>								

Дата	V1	M1	V2	M2	V3	Mг	Qo	ВНР	ВОС
	м3	т	м3	т	м3	т	Гкал	ч	ч
5/02/1824:	14656,99	14088,11	14187,77	14006,73	0	81,38	622,057	1950	321
5/03/1824:	19435,9	18693,32	18810,54	18574,51	0	118,81	817,553	2622	321
Итого:	<b>4778,91</b>	<b>4605,21</b>	<b>4622,77</b>	<b>4567,78</b>	<b>0</b>	<b>37,43</b>	<b>195,496</b>	<b>672</b>	<b>0</b>

Представитель абонента

Представитель теплоснабж.организации

/ А.Н. Клименко /  
Ф.И.О.

/ Л.В. Мальцева /  
Ф.И.О.

26.03.2018г.

Подпись

Подпись

ОТЧЕТ  
о суточных параметрах теплоснабжения  
26/02/18г.-25/03/18г.

Абонент: ООО УК "Ключевые люди"  
Адрес: пр. Краснопольский 3-б  
Тепловычислитель ВКТ-7 сет. N 001

Договор N: 3440167105  
Тип расходомера: ПРЭМ-50  
Пределы измерений:

Договорные расходы:  
М сет. воды = \_\_\_\_\_ т.сут Мгвс = \_\_\_\_\_ т.сут  
Тхв = 0.00 °C

G под max = 2.00 м3/ч G под min = 1.00 м3/ч  
G обр max = 2.00 м3/ч G обр min = 1.00 м3/ч  
G3 max = 2.00 м3/ч G3 min = 1.00 м3/ч

Заводской номер 00167543 ВВОД 1 СХЕМА ПОДКЛЮЧЕНИЯ 3 ВД 1 ФТ=0 ТЗ=1 КС=0х76ЕF ПО 2.7

Дата	t1	t2	dt	V1	M1	V2	M2	V3	Mг	Qo	ВНР
	°C	°C	°C	м3	т	м3	т	м3	т	Гкал	ч
26.02.2018	97,14	47,96	49,18	127,3	122,29	127,29	125,9	0	-3,61	6,021	24
27.02.2018	95,81	51,31	44,5	148,75	143,04	148,38	146,56	0	-3,52	6,373	24
28.02.2018	98,05	56,25	41,8	175,92	168,9	175,14	172,58	0	-3,68	7,072	24
01.03.2018	102,14	57,09	45,05	160,09	153,24	159,47	157,06	0	-3,82	6,909	24
02.03.2018	97,74	48,17	49,57	117,45	112,79	117,34	116,05	0	-3,26	5,598	24
03.03.2018	93,66	45,63	48,03	118,69	114,32	118,55	117,4	0	-3,08	5,495	24
04.03.2018	91,42	46,16	45,26	131,62	126,98	131,33	129,97	0	-2,99	5,748	24
05.03.2018	91,63	47,58	44,05	131,06	126,39	130,72	129,33	0	-2,94	5,568	24
06.03.2018	89,53	44,94	44,59	122,97	118,79	122,4	121,23	0	-2,44	5,297	24
07.03.2018	94,59	52,59	42	151,69	146,02	150,98	149,04	0	-3,02	6,137	24
08.03.2018	97,01	49,39	47,62	123,82	118,96	123,61	122,19	0,01	-3,23	5,67	24
09.03.2018	95,1	48,42	46,68	122,91	118,24	122,7	121,34	0	-3,1	5,522	24
10.03.2018	94,58	49,05	45,53	131,87	126,94	131,69	130,2	0	-3,26	5,783	24
11.03.2018	96,34	52,73	43,61	152,48	146,56	151,99	150,02	0	-3,46	6,396	24
12.03.2018	96,68	50,92	45,76	134,89	129,64	134,62	132,97	0	-3,33	5,938	24
13.03.2018	96,21	49,16	47,05	124,15	119,36	124,01	122,59	0	-3,23	5,619	24
14.03.2018	91,51	45,77	45,74	114,48	110,41	114,21	113,07	0,01	-2,66	5,055	24
15.03.2018	85,11	41,04	44,07	100,54	97,42	100,15	99,35	0	-1,93	4,292	24
16.03.2018	85,24	41,83	43,41	101,4	98,24	100,75	99,91	0	-1,67	4,264	24
17.03.2018	84,29	41,29	43	108,09	104,8	107,28	106,44	0	-1,64	4,503	24
18.03.2018	84,04	40,73	43,31	107,42	104,14	106,58	105,74	0	-1,6	4,506	24
19.03.2018	88,06	48,81	39,25	146,99	142,13	145,74	144,11	0	-1,98	5,578	24
20.03.2018	86,03	46,74	39,29	136,84	132,51	135,6	134,2	0	-1,69	5,206	24
21.03.2018	85,27	44,94	40,33	124,27	120,37	123,19	122	0	-1,63	4,855	24
22.03.2018	82,75	43,76	38,99	121,81	118,21	120,68	119,59	0	-1,38	4,607	24
23.03.2018	82,89	46,23	36,66	139,71	135,56	138,27	136,89	0	-1,33	4,967	24
24.03.2018	82,45	47,42	35,03	147,84	143,5	146,17	144,61	0	-1,11	5,022	24
25.03.2018	81,04	42,23	38,81	126,71	123,09	125,69	124,66	0	-1,57	4,774	24
<b>Итого:</b>				<b>3651,7</b>	<b>3522,84</b>	<b>3634,5</b>	<b>3595</b>	<b>0,02</b>	<b>-72,16</b>	<b>152,775</b>	<b>672</b>
<b>Средние:</b>	<b>91,27</b>	<b>47,91</b>	<b>43,36</b>								

Дата	V1	M1	V2	M2	V3	Mг	Qo	ВНР	ВОС
	м3	т	м3	т	м3	т	Гкал	ч	ч
5/02/1824:	28428,79	27573,23	27964,53	27659,36	2,71	-86,13	959,575	6471	0
5/03/1824:	32080,55	31096,07	31599,06	31254,36	2,73	-158,29	1112,35	7143	0
<b>Итого:</b>	<b>3651,76</b>	<b>3522,84</b>	<b>3634,53</b>	<b>3595</b>	<b>0,02</b>	<b>-72,16</b>	<b>152,775</b>	<b>672</b>	<b>0</b>

Представитель абонента  
генеральный директор ООО УК "Ключевые люди"

Представитель теплоснабж. организации

/ А.Н. Клименко /  
Подпись Ф.И.О.

/ Л.В. Мальцева /  
Подпись Ф.И.О.

26.03.2018г

**ОТЧЕТ**  
о суточных параметрах теплоснабжения  
26/02/18г.-25/03/18г.

Абонент: ООО УК "Ключевые люди"

Договор N: 3440167103

Адрес: пр. Краснопольский 3-в

Тип расходомера: ПРЭМ-50

Тепловычислитель ВКТ-7 сет. N 001

Пределы измерений:

Договорные расходы:

G под max = 2.00 м3/ч G под min = 1.00 м3/ч

M сет. воды = \_\_\_\_\_ т.сут Mгвс = \_\_\_\_\_ т.сут

G обр max = 2.00 м3/ч G обр min = 1.00 м3/ч

Tхв = 0.00 °C

G3 max = 2.00 м3/ч G3 min = 1.00 м3/ч

Заводской номер 00167535

ВВОД 1

СХЕМА ПОДКЛЮЧЕНИЯ 3

БД 1

ФТ=0

T3=1

KC=0x1DBC

ПО 2.7

Дата	t1	t2	dt	V1	M1	V2	M2	V3	Mг	Qo	ВНР
	°C	°C	°C	м3	т	м3	т	м3	т	Гкал	ч
26.02.2018	97,79	46,98	50,81	128,15	123,07	121,71	120,47	0	2,6	6,266	24
27.02.2018	96,43	49,21	47,22	147,7	141,96	140,42	138,83	0	3,13	6,711	24
28.02.2018	98,57	52,23	46,34	163,02	156,45	154,86	152,9	0	3,55	7,264	24
01.03.2018	102,69	51,92	50,77	148,53	142,08	140,69	138,88	0	3,2	7,231	24
02.03.2018	98,29	45,61	52,68	115,33	110,7	109,5	108,44	0	2,26	5,839	24
03.03.2018	94,33	44,36	49,97	125,46	120,75	119,32	118,19	0	2,56	6,038	24
04.03.2018	92,01	44,97	47,04	138,4	133,44	131,81	130,53	0	2,91	6,28	24
05.03.2018	92,25	46,06	46,19	132,34	127,58	126,16	124,9	0	2,68	5,897	24
06.03.2018	90,1	42,73	47,37	121,41	117,24	115,87	114,87	0	2,37	5,554	24
07.03.2018	95,3	49,69	45,61	152,53	146,73	145,17	143,51	0	3,22	6,7	24
08.03.2018	97,62	46,41	51,21	130	124,87	123,41	122,17	0	2,7	6,402	24
09.03.2018	95,79	46,57	49,22	130,31	125,29	123,9	122,63	0	2,66	6,173	24
10.03.2018	95,21	46,95	48,26	136,61	131,45	129,9	128,58	0	2,87	6,348	24
11.03.2018	96,9	49,38	47,52	153,48	147,46	145,82	144,14	0	3,32	7,017	24
12.03.2018	97,34	49,93	47,41	141,69	136,08	134,7	133,1	0	2,98	6,462	24
13.03.2018	96,85	46,46	50,39	128,94	123,91	122,5	121,25	0	2,66	6,251	24
14.03.2018	92,16	44,02	48,14	120,27	115,96	114,65	113,56	0	2,4	5,585	24
15.03.2018	85,74	39,85	45,89	103,99	100,69	99,6	98,86	0	1,83	4,622	24
16.03.2018	85,92	40,19	45,73	106,88	103,5	102,34	101,56	0	1,94	4,734	24
17.03.2018	84,86	40,5	44,36	110,7	107,27	106,09	105,25	0	2,02	4,757	24
18.03.2018	84,67	39,91	44,76	112,03	108,58	107,31	106,48	0	2,1	4,859	24
19.03.2018	88,54	45,96	42,58	139,29	134,64	133,18	131,85	0	2,79	5,738	24
20.03.2018	86,49	44,62	41,87	135,09	130,76	129,32	128,09	0	2,67	5,474	24
21.03.2018	85,79	44,15	41,64	125,63	121,64	120,41	119,31	0	2,33	5,066	24
22.03.2018	83,29	42,13	41,16	124,71	120,96	119,6	118,64	0	2,32	4,977	24
23.03.2018	83,39	44,82	38,57	139,22	135	133,6	132,36	0	2,64	5,206	24
24.03.2018	82,82	45,25	37,57	148,29	143,88	142,36	140,94	0	2,94	5,405	24
25.03.2018	81,53	41,52	40,01	130,04	126,3	124,81	123,79	0	2,51	5,051	24
<b>Итого:</b>				<b>3690</b>	<b>3558,24</b>	<b>3519</b>	<b>3484,08</b>	<b>0</b>	<b>74,16</b>	<b>163,907</b>	<b>672</b>
<b>Средние:</b>	<b>91,52</b>	<b>45,44</b>	<b>46,08</b>								


Дата	V1	M1	V2	M2	V3	Mг	Qo	ВНР	ВОС
	м3	т	м3	т	м3	т	Гкал	ч	ч
02/1824:0	76127,95	73853,87	73794,26	73022,82	0	831,05	2616,697	17368	0
03/1824:0	79817,99	77412,11	77313,27	76506,9	0	905,21	2780,604	18040	0
<b>Итого:</b>	<b>3690,04</b>	<b>3558,24</b>	<b>3519,01</b>	<b>3484,08</b>	<b>0</b>	<b>74,16</b>	<b>163,907</b>	<b>672</b>	<b>0</b>

Представитель абонента

Представитель теплоснабж. организации

Генеральный директор ООО УК "Ключевые люди"

/ А.Н. Клименко /  
Ф.И.О.

/  /Л.В. Мальцева/  
Ф.И.О.

26.03.2018

Подпись

Подпись



ОТЧЕТ  
о суточных параметрах теплоснабжения  
26/02/18г.-25/03/18г.

Абонент: ООО УК "Ключевые люди"  
Адрес: пр. Краснополяский 3-г  
Тепловычислитель ВКТ-7 сет. N 001

Договор N: 3440167107  
Тип расходомера: ПРЭМ-50  
Пределы измерений:

Договорные расходы:  
M сет. воды = \_\_\_\_\_ т.сут Mгвс = \_\_\_\_\_ т.сут  
Тхв = 0.00 °C

G под max = 2.00 м3/ч G под min = 1.00 м3/ч  
G обр max = 2.00 м3/ч G обр min = 1.00 м3/ч  
G3 max = 2.00 м3/ч G3 min = 1.00 м3/ч

Заводской номер 00167533 ВВОД 1 СХЕМА ПОДКЛЮЧЕНИЯ 3 ЕД 1 ФТ=0 ТЗ=1 КС=0xС08D ПО 2.7


Дата	t1	t2	dt	V1	M1	V2	M2	V3	Mг	Qo	ВНР
	°C	°C	°C	м3	т	м3	т	м3	т	Гкал	ч
26.02.2018	97,36	46,46	50,9	131,81	126,61	128,16	126,87	0	-0,26	6,451	24
27.02.2018	96,05	48,89	47,16	148,36	142,64	144,54	142,91	0	-0,27	6,735	24
28.02.2018	98,02	50,65	47,37	157,68	151,38	153,49	151,62	0	-0,24	7,183	24
01.03.2018	102,28	52,84	49,44	148,64	142,23	144,44	142,52	0	-0,29	7,052	24
02.03.2018	97,84	43,69	54,15	113,06	108,57	109,7	108,72	0	-0,15	5,884	24
03.03.2018	93,91	44,18	49,73	120,52	116,07	117,28	116,2	0	-0,13	5,78	24
04.03.2018	91,56	44,46	47,1	131,16	126,52	127,8	126,6	0	-0,08	5,961	24
05.03.2018	91,81	45,37	46,44	128,37	123,79	125,13	123,9	0	-0,11	5,753	24
06.03.2018	89,68	42,65	47,03	119,59	115,5	116,79	115,76	0	-0,26	5,433	24
07.03.2018	94,81	49,34	45,47	151,34	145,64	147,65	145,96	0	-0,32	6,631	24
08.03.2018	97,22	46,94	50,28	128,17	123,11	124,73	123,42	0	-0,31	6,2	24
09.03.2018	95,38	47,19	48,19	127,86	122,99	124,59	123,27	0	-0,28	5,939	24
10.03.2018	94,76	46,87	47,89	132,32	127,32	128,88	127,51	0	-0,19	6,105	24
11.03.2018	96,5	49,26	47,24	151,41	145,52	147,48	145,77	0	-0,25	6,886	24
12.03.2018	96,98	49,14	47,84	139,67	134,23	136,05	134,5	0	-0,27	6,434	24
13.03.2018	96,46	47,24	49,22	126,84	121,95	123,49	122,19	0	-0,24	6,013	24
14.03.2018	91,94	44,48	47,46	117,8	113,59	114,86	113,74	0	-0,15	5,397	24
15.03.2018	85,3	38,53	46,77	100,12	97,01	97,59	96,94	0	0,07	4,538	24
16.03.2018	85,47	39,85	45,62	104,57	101,27	101,86	101,1	0	0,17	4,624	24
17.03.2018	84,43	38,88	45,55	104,23	101,03	101,49	100,79	0	0,24	4,601	24
18.03.2018	84,27	39,3	44,97	107,88	104,58	105,07	104,34	0	0,24	4,702	24
19.03.2018	88,13	46,55	41,58	142,64	137,91	139,32	137,9	0	0,01	5,738	24
20.03.2018	86,17	44,48	41,69	134,68	130,4	131,66	130,43	0	-0,03	5,437	24
21.03.2018	85,58	43,66	41,92	123,98	120,05	121,16	120,09	0	-0,04	5,037	24
22.03.2018	82,83	40,2	42,63	116,09	112,64	113,33	112,46	0	0,18	4,8	24
23.03.2018	82,95	42,09	40,86	130,01	126,15	127,07	126,01	0	0,14	5,155	24
24.03.2018	82,48	43,73	38,75	137,66	133,58	134,88	133,66	0	-0,08	5,18	24
25.03.2018	81,17	39,91	41,26	117,21	113,87	114,58	113,73	0,01	0,14	4,7	24
Итого:				3593,6	3466,15	3503	3468,91	0,01	-2,76	160,349	672
Средние:	91,11	44,88	46,23								

Дата	V1	M1	V2	M2	V3	Mг	Qo	ВНР	ВОС
	м3	т	м3	т	м3	т	Гкал	ч	ч
26/02/1824	66092,89	64076,48	65263,39	64618,56	64,86	-542,08	2434,994	16719	0
27/03/1824	69686,56	67542,63	68766,46	68087,47	64,87	-544,84	2595,343	17391	0
Итого:	3593,67	3466,15	3503,07	3468,91	0,01	-2,76	160,349	672	0

Представитель абонента  
Генеральный директор ООО УК "Ключевые люди"

Представитель теплоснабж. организации

/ А.Н. Клименко /  
Ф.И.О.

 /Л.В. Мальцева/  
Ф.И.О.

26.03.2018.

ОТЧЕТ  
о суточных параметрах теплоснабжения  
26/02/18г.-25/03/18г.

Абонент: ООО УК "Ключевые люди"

Договор N: 3440167109

Адрес: пр. Краснополяский 3-д

Тип расходомера: ПРЭМ-50

Тепловычислитель ВКТ-7 сет. N 001

Пределы измерений:

Договорные расходы:

G под max = 2.00 м3/ч G под min = 1.00 м3/ч

M сет. воды = \_\_\_\_\_ т.сут Mгвс = \_\_\_\_\_ т.сут

G обр max = 2.00 м3/ч G обр min = 1.00 м3/ч

Tхв = 0.00 °C

G3 max = 2.00 м3/ч G3 min = 1.00 м3/ч

Заводской номер 00170639

ВВОД 1

СХЕМА ПОДКЛЮЧЕНИЯ 3

ВД 1

ФТ=0

Т3=1

КС=0хВЕ55

ПО 2.7


Дата	t1	t2	dt	V1	M1	V2	M2	V3	Mг	Qo	ВНР
	°C	°C	°C	м3	т	м3	т	м3	т	Гкал	ч
26.02.2018	97,16	48,82	48,34	143,71	138,07	134,94	133,42	0	4,65	6,683	24
27.02.2018	95,87	51,38	44,49	164,61	158,3	154,86	152,95	0	5,35	7,052	24
28.02.2018	98,01	53,86	44,15	176,56	169,52	166,05	163,81	0	5,71	7,496	24
01.03.2018	102,17	54,46	47,71	161,46	154,53	151,5	149,37	0	5,16	7,392	24
02.03.2018	97,61	47,32	50,29	125,58	120,61	117,82	116,6	0	4,01	6,074	24
03.03.2018	93,78	47,02	46,76	138,79	133,67	130,57	129,21	0	4,46	6,255	24
04.03.2018	91,42	47,65	43,77	146,25	141,09	137,88	136,38	0	4,71	6,179	24
05.03.2018	91,67	47,7	43,97	139,44	134,47	131,45	130,05	0	4,42	5,916	24
06.03.2018	89,46	45,64	43,82	132,08	127,58	124,7	123,49	0	4,09	5,591	24
07.03.2018	94,68	51,62	43,06	169,24	162,86	159,51	157,53	0	5,33	7,021	24
08.03.2018	97,04	49,15	47,89	143,32	137,7	134,71	133,18	0	4,52	6,604	24
09.03.2018	95,2	48,86	46,34	144,7	139,18	136,21	134,68	0	4,5	6,455	24
10.03.2018	94,65	50,2	44,45	152,67	146,93	143,87	142,17	0	4,76	6,537	24
11.03.2018	96,41	51,53	44,88	171,1	164,49	161,17	159,16	0	5,33	7,394	24
12.03.2018	96,87	51,75	45,12	158,18	151,97	149	147,1	0	4,87	6,873	24
13.03.2018	96,32	49,38	46,94	145,18	139,56	136,64	135,06	0	4,5	6,56	24
14.03.2018	91,86	46,87	44,99	132,56	127,83	125,04	123,74	0	4,09	5,756	24
15.03.2018	85,03	41,29	43,74	114,72	111,15	108,48	107,59	0	3,56	4,861	24
16.03.2018	85,23	42,26	42,97	117,54	113,86	111,16	110,23	0	3,63	4,891	24
17.03.2018	84,17	41,33	42,84	116,88	113,31	110,56	109,69	0	3,62	4,853	24
18.03.2018	84	41,16	42,84	117,56	113,99	111,19	110,28	0	3,71	4,882	24
19.03.2018	88,02	47,97	40,05	159,03	153,77	150,47	148,84	0	4,93	6,16	24
20.03.2018	86,03	46,03	40	144,8	140,17	137,1	135,76	0	4,41	5,61	24
21.03.2018	85,37	45,38	39,99	138,13	133,79	130,84	129,55	0	4,24	5,35	24
22.03.2018	82,69	43,47	39,22	132,98	129,06	126,12	124,99	0	4,07	5,061	24
23.03.2018	82,84	44,72	38,12	149,32	144,88	141,67	140,34	0	4,54	5,521	24
24.03.2018	82,39	46,18	36,21	154,1	149,58	146,44	144,96	0	4,62	5,421	24
25.03.2018	81,01	42,72	38,29	139,56	135,56	132,47	131,33	0	4,23	5,189	24
Итого:				<b>4030</b>	<b>3887,48</b>	<b>3802,4</b>	<b>3761,46</b>	<b>0</b>	<b>126,02</b>	<b>169,637</b>	<b>672</b>
Средние:	<b>90,96</b>	<b>47,34</b>	<b>43,61</b>								

Дата	V1	M1	V2	M2	V3	Mг	Qo	ВНР	ВОС
	м3	т	м3	т	м3	т	Гкал	ч	ч
26/02/1824:	88391,16	85772,21	83979,92	83001,37	5,19	2770,84	2780,876	17457	0
03/1824:	92421,21	89659,69	87782,34	86762,83	5,19	2896,86	2950,513	18129	0
Итого:	<b>4030,05</b>	<b>3887,48</b>	<b>3802,42</b>	<b>3761,46</b>	<b>0</b>	<b>126,02</b>	<b>169,637</b>	<b>672</b>	<b>0</b>

Представитель абонента  
Генеральный директор ООО УК "Ключевые люди"

Представитель теплоснабж. организации

/ А.Н. Клименко /  
Ф.И.О.

 /Л.В. Мальцева/  
Подпись Ф.И.О.

26.03.2018

ОТЧЕТ

о суточных параметрах теплоснабжения

26/02/18г.-25/03/18г.

Абонент:ООО "УК Ключевые люди"

Договор N:3440167273

Адрес:пр. Краснопольский 5 ИТП №1

Тип расходомера:\_\_\_\_\_

Тепловычислитель ВКТ-7 сет. N 001

Пределы измерений:

Договорные расходы:

G под max = 2.00 м3/ч G под min = 1.00 м3/ч

М сет. воды=\_\_\_\_\_ т.сут Мгвс=\_\_\_\_\_ т.сут

G обр max = 2.00 м3/ч G обр min = 1.00 м3/ч

Тхв= 0.00°C

G3 max = 2.00 м3/ч G3 min = 1.00 м3/ч

Заводской номер 00000001

ВВОД 1

СХЕМА ПОДКЛЮЧЕНИЯ 3

ВД 1

ФТ=0

ТЗ=1

КС=0хВСВО

ПО 2.7


Дата	t1	t2	dt	V1	M1	V2	M2	V3	Mг	Qo	ВНР
	°C	°C	°C	м3	т	м3	т	м3	т	Гкал	ч
26.02.2018	98,67	50,74	47,93	163,7	157,11	157,05	155,15	0,02	1,96	7,543	24
27.02.2018	97,24	52,89	44,35	185,03	177,75	177,81	175,48	0,01	2,27	7,894	24
28.02.2018	99,39	57,14	42,25	212,99	204,27	204,78	201,71	0,02	2,56	8,649	24
01.03.2018	103,52	57,69	45,83	196,38	187,76	188,37	185,44	0,02	2,32	8,63	24
02.03.2018	99,33	50,05	49,28	152,81	146,58	146,58	144,84	0,23	1,74	7,232	24
03.03.2018	95,18	49,49	45,69	162,26	156,13	156,04	154,26	0,01	1,87	7,139	24
04.03.2018	92,81	49,09	43,72	176,6	170,17	170,07	168,13	0,02	2,04	7,448	24
05.03.2018	93,06	49,12	43,94	164,37	158,38	158,33	156,54	0,02	1,84	6,966	24
06.03.2018	90,93	47,92	43,01	157,67	152,13	152,1	150,46	0,01	1,67	6,55	24
07.03.2018	95,96	55,62	40,34	205,88	197,96	198,48	195,62	0,01	2,34	8,001	24
08.03.2018	98,49	51,75	46,74	172,59	165,66	165,78	163,71	0,02	1,95	7,756	24
09.03.2018	96,61	51,43	45,18	166,87	160,37	160,51	158,55	0,01	1,82	7,258	24
10.03.2018	96,04	51,85	44,19	174,9	168,16	168,3	166,2	0,02	1,96	7,438	24
11.03.2018	97,73	54,78	42,95	200,29	192,33	192,71	190,01	0,02	2,32	8,278	24
12.03.2018	98,2	54,26	43,94	184,6	177,2	177,56	175,13	0,01	2,07	7,801	24
13.03.2018	97,74	51,5	46,24	168,63	161,94	162,09	160,08	0,02	1,86	7,499	24
14.03.2018	93,15	48,82	44,33	154,15	148,53	148,57	146,88	0,04	1,65	6,591	24
15.03.2018	86,53	44,87	41,66	135,21	130,88	130,65	129,42	0,02	1,46	5,453	24
16.03.2018	86,69	45,09	41,6	137,59	133,17	132,86	131,59	0,01	1,58	5,542	24
17.03.2018	85,66	44,29	41,37	139,12	134,75	134,35	133,12	0,02	1,63	5,576	24
18.03.2018	85,47	44,14	41,33	138,04	133,72	133,3	132,1	0,02	1,62	5,527	24
19.03.2018	89,39	52,46	36,93	198,74	191,96	192,12	189,65	0,02	2,31	7,092	24
20.03.2018	87,35	48,49	38,86	175,56	169,83	169,69	167,79	0,02	2,04	6,602	24
21.03.2018	86,57	47,76	38,81	165,83	160,49	160,3	158,58	0,02	1,91	6,233	24
22.03.2018	84,06	45,75	38,31	157,64	152,83	152,42	150,91	0,02	1,92	5,854	24
23.03.2018	84,14	47,63	36,51	178,44	172,99	172,63	170,82	0,01	2,17	6,318	24
24.03.2018	83,64	49,29	34,35	192,71	186,89	186,77	184,63	0,02	2,26	6,422	24
25.03.2018	82,29	45,45	36,84	171,36	166,33	165,91	164,29	0,03	2,04	6,127	24
Итого:				4789,9	4616,27	4616,1	4561,09	0,72	55,18	195,419	672
Средние:	92,65	50,34	42,31								

Дата	V1	M1	V2	M2	V3	Mг	Qo	ВНР	ВОС
	м3	т	м3	т	м3	т	Гкал	ч	ч
5/02/1824:	14726,12	11129	14107,26	10948,02	3,63	180,98	484,113	1565	706
5/03/1824:	19516,08	15745,27	18723,39	15509,11	4,35	236,16	679,532	2237	706
Итого:	4789,96	4616,27	4616,13	4561,09	0,72	55,18	195,419	672	0

Представитель абонента  
Генеральный директор ООО УК "Ключевые люди"

Представитель теплоснабж.организации

/ А.Н. Клименко /  
Ф.И.О.

 /Л.В. Мальцева/  
Ф.И.О.

Подпись

Подпись

26.03.2018

ОТЧЕТ  
о суточных параметрах теплоснабжения  
26/02/18г.-25/03/18г.

Абонент: ООО "УК Ключевые люди"  
Адрес: пр. Краснопольский 5 итп 2  
Тепловычислитель ВКТ-7 сет. N 001

Договор N: 3440167275  
Тип расходомера: \_\_\_\_\_  
Пределы измерений:

Договорные расходы:  
M сет. воды= \_\_\_\_\_ т.сут Mгвс= \_\_\_\_\_ т.сут  
Тхв= 0.00 °C

G под max = 2.00 м3/ч G под min = 1.00 м3/ч  
G обр max = 2.00 м3/ч G обр min = 1.00 м3/ч  
G3 max = 2.00 м3/ч G3 min = 1.00 м3/ч

Заводской номер 00218029 ВВОД 1 СХЕМА ПОДКЛЮЧЕНИЯ 3 БД 1 ФТ=0 ТЗ=1 КС=0xВ37А ПО 2.7


Дата	t1	t2	dt	V1	M1	V2	M2	V3	Mг	Qo	ВНР
	°C	°C	°C	м3	т	м3	т	м3	т	Гкал	ч
26.02.2018	97,91	51,41	46,5	101,74	97,68	98,69	97,47	0,07	0,21	4,552	24
27.02.2018	96,47	53,68	42,79	115,2	110,69	111,84	110,33	0,05	0,36	4,744	24
28.02.2018	98,68	58,64	40,04	136,97	131,45	133,1	130,97	0,06	0,48	5,275	24
01.03.2018	102,81	60,1	42,71	128,47	122,89	124,66	122,57	0,06	0,32	5,268	24
02.03.2018	98,59	50,69	47,9	94,13	90,36	91,09	89,99	0,07	0,37	4,336	24
03.03.2018	94,42	49,64	44,78	100,45	96,67	97,34	96,19	0,06	0,48	4,332	24
04.03.2018	92,04	49,43	42,61	107,81	103,96	104,54	103,32	0,06	0,64	4,435	24
05.03.2018	92,32	49,11	43,21	100,1	96,49	96,98	95,87	0,06	0,62	4,173	24
06.03.2018	90,16	47,27	42,89	96,05	92,73	93,31	92,33	0,06	0,4	3,977	24
07.03.2018	95,25	56,93	38,32	134,74	129,64	131,04	129,07	0,05	0,57	4,975	24
08.03.2018	97,73	52,38	45,35	109,27	104,92	105,99	104,66	0,06	0,26	4,764	24
09.03.2018	95,85	51,53	44,32	105,96	101,89	102,77	101,48	0,06	0,41	4,522	24
10.03.2018	95,27	52,44	42,83	111,83	107,58	108,41	107,07	0,06	0,51	4,615	24
11.03.2018	97,01	56,09	40,92	129,3	124,23	125,53	123,7	0,05	0,53	5,094	24
12.03.2018	97,5	55,68	41,82	120,46	115,69	116,93	115,24	0,06	0,45	4,848	24
13.03.2018	96,99	52,83	44,16	107,27	103,05	104,03	102,65	0,06	0,4	4,557	24
14.03.2018	92,52	48,74	43,78	94,95	91,52	92,07	91,02	0,07	0,5	4,008	24
15.03.2018	85,73	43,56	42,17	81,17	78,61	78,52	77,82	0,05	0,79	3,316	24
16.03.2018	85,9	43,66	42,24	82,24	79,65	79,43	78,73	0,06	0,92	3,365	24
17.03.2018	84,89	42,86	42,03	80,28	77,77	77,5	76,84	0,06	0,93	3,269	24
18.03.2018	84,69	41,61	43,08	82,59	80,04	79,66	79,03	0,06	1,01	3,45	24
19.03.2018	88,73	53,14	35,59	125,57	121,34	122,04	120,43	0,05	0,91	4,323	24
20.03.2018	86,61	47,66	38,95	103,87	100,54	100,78	99,71	0,06	0,83	3,92	24
21.03.2018	85,9	47,5	38,4	99,34	96,22	96,36	95,34	0,06	0,88	3,697	24
22.03.2018	83,31	44,74	38,57	93,75	90,95	90,84	89,96	0,06	0,99	3,506	24
23.03.2018	83,39	47,54	35,85	107,35	104,13	104,2	103,09	0,06	1,04	3,734	24
24.03.2018	82,99	48,86	34,13	115,86	112,42	112,64	111,39	0,07	1,03	3,838	24
25.03.2018	81,55	44,91	36,64	102,18	99,21	99,14	98,21	0,06	1	3,635	24
Итого:				2968,9	2862,32	2879,4	2844,48	1,67	17,84	118,528	672
Средние:	91,61	50,09	41,52								

Дата	V1	M1	V2	M2	V3	Mг	Qo	ВНР	ВОС
	м3	т	м3	т	м3	т	Гкал	ч	ч
26/02/1824	9071,83	8724,82	8800,83	8687,71	1,96	37,11	376,831	1955	316
01/03/1824	12040,73	11587,14	11680,26	11532,19	3,63	54,95	495,359	2627	316
Итого:	2968,9	2862,32	2879,43	2844,48	1,67	17,84	118,528	672	0

Представитель абонента  
Генеральный директор ООО УК "Ключевые люди"

Представитель теплоснабж. организации

/ А.Н. Клименко /  
Подпись Ф.И.О.

 /Л.В. Мальцева/  
Подпись Ф.И.О.

26.03.2018.

ОТЧЕТ  
о суточных параметрах теплоснабжения  
26/02/18г.-25/03/18г.

Абонент: ООО " УК Ключевые люди"

Договор N:3440167277

Адрес: пр. Краснопольский 5а

Тип расходомера: \_\_\_\_\_

Тепловычислитель ВКТ-7 сет. N 001

Пределы измерений:

Договорные расходы:

G под max = 2.00 м3/ч G под min = 1.00 м3/ч

М сет. воды= \_\_\_\_\_ т.сут Mгвс= \_\_\_\_\_ т.сут

G обр max = 2.00 м3/ч G обр min = 1.00 м3/ч

Тхв= 0.00°C

G3 max = 2.00 м3/ч G3 min = 1.00 м3/ч

Заводской номер 00208334

ВВОД 1

СХЕМА ПОДКЛЮЧЕНИЯ 3

ВД 1

ФТ=0

ТЗ=1

КС=0хС190

ПО 2.7

Дата	t1	t2	dt	V1	M1	V2	M2	V3	Mг	Qo	ВНР
	°C	°C	°C	м3	т	м3	т	м3	т	Гкал	ч
26.02.2018	97,54	54,23	43,31	138,64	133,15	133,96	132,14	0,01	1,01	5,776	24
27.02.2018	96,26	56,96	39,3	160,19	153,99	154,98	152,67	0,01	1,32	6,061	24
28.02.2018	98,37	60,9	37,47	184,67	177,24	178,79	175,76	0,01	1,48	6,656	24
01.03.2018	102,44	59,54	42,9	162,15	155,14	156,48	153,91	0,01	1,23	6,675	24
02.03.2018	98,17	52,47	45,7	123,21	118,27	118,84	117,31	0,02	0,96	5,413	24
03.03.2018	94,16	51,84	42,32	137,04	131,94	132,33	130,66	0,01	1,28	5,59	24
04.03.2018	91,85	53,48	38,37	149,56	144,26	144,73	142,78	0,01	1,48	5,543	24
05.03.2018	92,07	52,87	39,2	137,39	132,5	132,98	131,22	0,01	1,28	5,202	24
06.03.2018	89,87	50,42	39,45	127,38	123,04	123,52	122,07	0,01	0,97	4,858	24
07.03.2018	94,82	58,41	36,41	178,24	171,53	172,89	170,14	0	1,39	6,255	24
08.03.2018	97,49	54,85	42,64	142,25	136,61	137,58	135,65	0,02	0,96	5,835	24
09.03.2018	95,58	54,88	40,7	141,3	135,92	136,85	134,94	0	0,98	5,544	24
10.03.2018	94,99	55,17	39,82	148,65	143,04	143,93	141,89	0,01	1,15	5,704	24
11.03.2018	96,78	59,3	37,48	177,21	170,31	171,77	168,96	0,01	1,35	6,398	24
12.03.2018	97,34	58,79	38,55	161,38	155,02	156,39	153,87	0,01	1,15	5,991	24
13.03.2018	96,73	55,35	41,38	143,09	137,5	138,52	136,53	0,01	0,97	5,701	24
14.03.2018	92,47	51,45	41,02	124,91	120,36	121,06	119,53	0,01	0,83	4,942	24
15.03.2018	85,35	44,31	41,04	105,26	101,96	102,02	101,07	0,01	0,89	4,184	24
16.03.2018	85,52	45,89	39,63	108,51	105,12	105,16	104,12	0,01	1	4,166	24
17.03.2018	84,6	44,93	39,67	106,4	103,1	103,13	102,14	0,01	0,96	4,09	24
18.03.2018	84,43	43,89	40,54	109,21	105,84	105,8	104,8	0,01	1,04	4,291	24
19.03.2018	88,42	54,42	34	165,01	159,51	160,3	158,08	0	1,43	5,428	24
20.03.2018	86,4	51,52	34,88	144,05	139,46	139,98	138,26	0,01	1,2	4,867	24
21.03.2018	85,87	50,54	35,33	136,91	132,58	133,04	131,44	0,01	1,14	4,687	24
22.03.2018	83,03	48,13	34,9	129,97	126,09	126,29	124,92	0	1,17	4,403	24
23.03.2018	83,17	50,72	32,45	148,84	144,4	144,79	143,05	0	1,35	4,685	24
24.03.2018	82,87	51,9	30,97	152,28	147,74	148,4	146,52	0,01	1,22	4,582	24
25.03.2018	81,38	47,57	33,81	135,08	131,18	131,42	130,03	0,01	1,15	4,436	24
<b>Итого:</b>				<b>3978,7</b>	<b>3836,8</b>	<b>3855,9</b>	<b>3804,46</b>	<b>0,25</b>	<b>32,34</b>	<b>147,963</b>	<b>672</b>
<b>Средние:</b>	<b>91,35</b>	<b>52,66</b>	<b>38,68</b>								

Дата	V1	M1	V2	M2	V3	Mг	Qo	ВНР	ВОС
	м3	т	м3	т	м3	т	Гкал	ч	ч
5/02/1824:	14540,4	13995,79	14028,23	13829,41	1,24	166,38	550,046	2244	0
5/03/1824:	18519,18	17832,59	17884,16	17633,87	1,49	198,72	698,009	2916	0
<b>Итого:</b>	<b>3978,78</b>	<b>3836,8</b>	<b>3855,93</b>	<b>3804,46</b>	<b>0,25</b>	<b>32,34</b>	<b>147,963</b>	<b>672</b>	<b>0</b>

Представитель абонента

Представитель теплоснабж. организации

Генеральный директор ООО УК "Ключевые люди"

/ А.Н. Клименко /  
Подпись Ф.И.О.

 /Л.В. Мальцева/  
Подпись Ф.И.О.

26.03.2018.

ОТЧЕТ  
о суточных параметрах теплоснабжения  
26/02/18г.-25/03/18г.

Абонент: ООО УК "Ключевые люди"

Договор N: 3440167095

Адрес: пр. Краснопольский 5-б

Тип расходомера: ПРЭМ-50

Тепловычислитель ВКТ-7 сет. N 001

Пределы измерений:

Договорные расходы:

G под max = 2.00 м3/ч G под min = 1.00 м3/ч

M сет. воды = \_\_\_\_\_ т.сут Mгвс = \_\_\_\_\_ т.сут

G обр max = 2.00 м3/ч G обр min = 1.00 м3/ч

Tхв = 0.00 °C

G3 max = 2.00 м3/ч G3 min = 1.00 м3/ч

Заводской номер 00167536

ВВОД 1

СХЕМА ПОДКЛЮЧЕНИЯ 3

ВД 1

ФТ=0

ТЗ=1

КС=0x4В01

ПО 2.7


Дата	t1	t2	dt	V1	M1	V2	M2	V3	Mг	Qo	ВНР
	°C	°C	°C	м3	т	м3	т	м3	т	Гкал	ч
26.02.2018	96,36	48,07	48,29	127,91	122,96	123,02	121,69	0	1,27	5,947	24
27.02.2018	95,17	50,39	44,78	146,91	141,33	141,52	139,86	0	1,47	6,34	24
28.02.2018	97,34	54,76	42,58	168,46	161,82	162,37	160,11	0	1,71	6,904	24
01.03.2018	101,25	54,59	46,66	150,98	144,59	145,39	143,34	0	1,25	6,767	24
02.03.2018	96,92	46,93	49,99	120,01	115,32	115,25	114,04	0	1,28	5,771	24
03.03.2018	93,02	46,19	46,83	125,89	121,31	121,27	120,06	0	1,25	5,685	24
04.03.2018	90,76	45,88	44,88	136,13	131,39	131,41	130,12	0	1,27	5,898	24
05.03.2018	90,93	47,29	43,64	132,01	127,4	127,49	126,13	0	1,27	5,564	24
06.03.2018	88,84	45,44	43,4	127,29	123,01	123,22	122,03	0	0,98	5,341	24
07.03.2018	93,94	51,87	42,07	155,01	149,28	149,7	147,81	0	1,47	6,288	24
08.03.2018	96,25	48,86	47,39	130,35	125,3	125,66	124,25	0	1,05	5,946	24
09.03.2018	94,41	48,13	46,28	130,4	125,51	125,66	124,26	0	1,25	5,815	24
10.03.2018	93,93	49,27	44,66	138,12	133	133,16	131,67	0	1,33	5,948	24
11.03.2018	95,7	51,41	44,29	157,03	151,04	151,42	149,54	0	1,5	6,704	24
12.03.2018	95,98	50,36	45,62	136,37	131,15	131,41	129,85	0	1,3	5,992	24
13.03.2018	95,47	48,64	46,83	126,84	122,01	122,2	120,82	0	1,19	5,724	24
14.03.2018	90,96	46,37	44,59	117,84	113,7	113,89	112,72	0	0,98	5,069	24
15.03.2018	84,37	41,18	43,19	105,05	101,84	101,93	101,11	0,08	0,73	4,398	24
16.03.2018	84,51	41,78	42,73	106,35	103,07	103,25	102,41	0	0,66	4,403	24
17.03.2018	83,56	41,89	41,67	109,72	106,44	106,58	105,7	0	0,74	4,435	24
18.03.2018	83,42	41	42,42	115,15	111,68	111,8	110,93	0,01	0,75	4,741	24
19.03.2018	87,41	47,88	39,53	147,11	142,33	142,7	141,14	0	1,19	5,63	24
20.03.2018	85,41	45,38	40,03	134,37	130,19	130,42	129,18	0	1,01	5,212	24
21.03.2018	84,68	44,45	40,23	127,01	123,08	123,33	122,19	0	0,89	4,951	24
22.03.2018	82,16	43,09	39,07	126,3	122,59	122,84	121,74	0	0,85	4,789	24
23.03.2018	82,33	45,66	36,67	145,92	141,65	142,02	140,63	0	1,02	5,193	24
24.03.2018	81,9	46,23	35,67	146,54	142,28	142,82	141,34	0	0,94	5,074	24
25.03.2018	80,49	42,31	38,18	134,15	130,37	130,59	129,5	0	0,87	4,976	24
Итого:				<b>3725,2</b>	<b>3595,64</b>	<b>3602,3</b>	<b>3564,17</b>	<b>0,09</b>	<b>31,47</b>	<b>155,505</b>	<b>672</b>
Средние:	90,26	46,97	43,29								

Дата	V1	M1	V2	M2	V3	Mг	Qo	ВНР	ВОС
	м3	т	м3	т	м3	т	Гкал	ч	ч
26/02/1824	78069,23	75825,99	76926,66	76091,3	8,83	-265,31	2482,055	17416	0
27/03/1824	81794,45	79421,63	80528,98	79655,47	8,92	-233,84	2637,56	18088	0
Итого:	<b>3725,22</b>	<b>3595,64</b>	<b>3602,32</b>	<b>3564,17</b>	<b>0,09</b>	<b>31,47</b>	<b>155,505</b>	<b>672</b>	<b>0</b>

Представитель абонента  
Генеральный директор ООО УК "Ключевые люди"

Представитель теплоснабж. организации

/ А.Н. Клименко /  
Подпись Ф.И.О.

 /Л.В. Мальцева/  
Подпись Ф.И.О.

26.03.2018г.

ОТЧЕТ  
о суточных параметрах теплоснабжения  
26/02/18г.-25/03/18г.

Абонент: ООО УК "Ключевые люди"

Договор N: 3440167093

Адрес: пр. Краснопольский 5-в

Тип расходомера: ПРЭМ-50

Тепловычислитель ВКТ-7 сет. N 001

Пределы измерений:

Договорные расходы:

G под max = 2.00 м3/ч G под min = 1.00 м3/ч

M сет. воды = \_\_\_\_\_ т.сут Mгвс = \_\_\_\_\_ т.сут

G обр max = 2.00 м3/ч G обр min = 1.00 м3/ч

Tхв = 0.00 °C

G3 max = 2.00 м3/ч G3 min = 1.00 м3/ч

Заводской номер 00167544

ВВОД 1

СХЕМА ПОДКЛЮЧЕНИЯ 3

БД 1

ФТ=0

T3=1

КС=0xЕ01В

ПО 2.7

Дата	t1	t2	dt	V1	M1	V2	M2	V3	Mг	Qo	ВНР
	°C	°C	°C	м3	т	м3	т	м3	т	Гкал	ч
26.02.2018	98,05	51,06	46,99	138,94	133,36	133,62	131,99	0	1,37	6,276	24
27.02.2018	96,63	53,41	43,22	159,85	153,66	154,02	151,97	0	1,69	6,648	24
28.02.2018	98,78	56,63	42,15	178,02	170,8	171,45	168,88	0	1,92	7,214	24
01.03.2018	103	57,13	45,87	162,27	155,19	155,79	153,42	0	1,77	7,144	24
02.03.2018	98,46	48,3	50,16	126,22	121,13	121,16	119,83	0	1,3	6,084	24
03.03.2018	94,54	47,4	47,14	134,28	129,25	129,28	127,91	0	1,34	6,097	24
04.03.2018	92,18	48,49	43,69	147,21	141,9	142,08	140,49	0	1,41	6,205	24
05.03.2018	92,45	50,1	42,35	144,43	139,24	139,51	137,85	0	1,39	5,903	24
06.03.2018	90,39	47,52	42,87	99,95	96,5	96,57	95,52	0	0,98	4,137	24
07.03.2018	95,54	54,27	41,27	170,51	164,01	164,23	162	0	2,01	6,777	24
08.03.2018	97,85	51,2	46,65	144,04	138,29	138,27	136,56	0	1,73	6,464	24
09.03.2018	95,97	50,05	45,92	140,13	134,72	134,7	133,12	0	1,6	6,197	24
10.03.2018	95,42	51,21	44,21	149,03	143,34	143,43	141,68	0	1,66	6,345	24
11.03.2018	97,17	53,71	43,46	169,26	162,61	162,76	160,54	0	2,07	7,083	24
12.03.2018	97,61	53,57	44,04	154,53	148,4	148,61	146,6	0	1,8	6,547	24
13.03.2018	97,07	50,32	46,75	137,92	132,54	132,54	130,95	0	1,59	6,207	24
14.03.2018	92,35	47,21	45,14	128,92	124,26	124,3	122,95	0	1,31	5,612	24
15.03.2018	85,9	42,61	43,29	114,11	110,48	110,52	109,58	0	0,9	4,78	24
16.03.2018	86,06	44,58	41,48	79,55	77,03	77,11	76,4	0	0,63	3,194	24
17.03.2018	85,08	43,27	41,81	125,23	121,34	121,34	120,28	0	1,06	5,074	24
18.03.2018	84,85	42,95	41,9	123,1	119,3	119,34	118,3	0	1	4,998	24
19.03.2018	88,79	50,04	38,75	157,79	152,5	152,73	150,95	0	1,55	5,912	24
20.03.2018	86,73	48,23	38,5	151,18	146,31	146,47	144,86	0	1,45	5,636	24
21.03.2018	86,02	46,98	39,04	139,25	134,85	135	133,57	0	1,28	5,261	24
22.03.2018	83,47	45,82	37,65	138,6	134,43	134,61	133,28	0	1,15	5,06	24
23.03.2018	83,61	48,06	35,55	156,28	151,55	151,86	150,2	0	1,35	5,387	24
24.03.2018	83,05	48,3	34,75	159,52	154,75	155,12	153,41	0	1,34	5,38	24
25.03.2018	81,74	44,36	37,38	139,04	135,02	135,2	133,93	0	1,09	5,045	24
Итого:				3969,1	3826,76	3831,6	3787,02	0	39,74	162,667	672
Средние:	91,74	49,17	42,57								


Дата	V1	M1	V2	M2	V3	Mг	Qo	ВНР	ВОС
	м3	т	м3	т	м3	т	Гкал	ч	ч
02/1824	74256,54	72024,19	72877,41	72051,89	71,84	-27,7	2435,445	15877	2
03/1824	78225,7	75850,95	76709,03	75838,91	71,84	12,04	2598,112	16549	2
Итого:	3969,16	3826,76	3831,62	3787,02	0	39,74	162,667	672	0

Представитель абонента

Представитель теплоснабж. организации

Генеральный директор ООО УК "Ключевые люди"

/ А.Н. Клименко /

 /Л.В. Мальцева/  
Подпись Ф.И.О.

Подпись

Ф.И.О.

26.03.2018

**ОТЧЕТ**  
о суточных параметрах теплоснабжения  
26/02/18г. - 25/03/18г.

Абонент: ООО УК "Ключевые люди"

Договор N: 3440167101

Адрес: пр. Краснополяский 5-г

Тип расходомера: ПРЭМ-40

Тепловычислитель ВКТ-7 сет. N 001

Пределы измерений:

Договорные расходы:

G под max = 2.00 м3/ч G под min = 1.00 м3/ч

M сет. воды = \_\_\_\_\_ т.сут Mгвс = \_\_\_\_\_ т.сут

G обр max = 2.00 м3/ч G обр min = 1.00 м3/ч

Tхв = 0.00 °C

G3 max = 2.00 м3/ч G3 min = 1.00 м3/ч

Заводской номер 00167541

ВВОД 1

СХЕМА ПОДКЛЮЧЕНИЯ 3

БД 1

ФТ=0

T3=1

КС=0x287D

ПО 2.7

Дата	t1	t2	dt	V1	M1	V2	M2	V3	Mг	Qo	ВНР
	°C	°C	°C	м3	т	м3	т	м3	т	Гкал	ч
26.02.2018	96,35	49,31	47,04	97,62	93,85	93,52	92,42	0	1,43	4,42	24
27.02.2018	95,21	51,66	43,55	112,04	107,81	107,43	106,13	0	1,68	4,701	24
28.02.2018	97,32	54,49	42,83	122,11	117,27	117,01	115,4	0	1,87	5,033	24
01.03.2018	101,34	54,56	46,78	112,72	107,94	107,8	106,28	0	1,66	5,065	24
02.03.2018	96,73	46,73	50	87,51	84,07	83,75	82,88	0	1,19	4,209	24
03.03.2018	92,92	46,3	46,62	94,72	91,26	90,87	89,98	0	1,28	4,26	24
04.03.2018	90,77	48,15	42,62	103,07	99,47	99,07	97,99	0	1,48	4,242	24
05.03.2018	90,97	48,53	42,44	100,03	96,54	96,15	95,09	0	1,45	4,101	24
06.03.2018	88,72	45,03	43,69	91,26	88,2	87,83	86,99	0	1,21	3,855	24
07.03.2018	94,02	52,14	41,88	116,44	112,11	111,82	110,4	0	1,71	4,701	24
08.03.2018	96,29	49,56	46,73	99,72	95,86	95,56	94,45	0	1,41	4,486	24
09.03.2018	94,46	49,66	44,8	98,69	94,99	94,71	93,61	0	1,38	4,263	24
10.03.2018	93,96	49,97	43,99	105,32	101,4	101	99,84	0	1,56	4,467	24
11.03.2018	95,73	51,85	43,88	116,63	112,17	111,79	110,37	0	1,8	4,931	24
12.03.2018	96,14	52,1	44,04	108,2	104,04	103,81	102,49	0	1,55	4,592	24
13.03.2018	95,51	49,72	45,79	97,89	94,17	93,86	92,77	0	1,4	4,317	24
14.03.2018	91,08	46,8	44,28	92,14	88,9	88,57	87,66	0	1,24	3,938	24
15.03.2018	84,16	40,57	43,59	76,14	73,83	73,34	72,75	0,02	1,08	3,218	24
16.03.2018	84,45	42,41	42,04	82,36	79,83	79,37	78,67	0	1,16	3,353	24
17.03.2018	83,49	41,72	41,77	81,34	78,9	78,42	77,78	0	1,12	3,294	24
18.03.2018	83,3	41,16	42,14	82,03	79,59	79,08	78,44	0	1,15	3,357	24
19.03.2018	87,33	48,04	39,29	106,96	103,46	103,06	101,97	0,19	1,49	4,067	24
20.03.2018	85,44	46,84	38,6	103,33	100,09	99,68	98,64	0,01	1,45	3,864	24
21.03.2018	84,82	46,44	38,38	96,16	93,18	92,82	91,86	0	1,32	3,578	24
22.03.2018	82,1	44,38	37,72	94,94	92,18	91,73	90,85	0	1,33	3,475	24
23.03.2018	82,31	46,84	35,47	105,48	102,41	101,97	100,91	0	1,5	3,632	24
24.03.2018	81,94	47,08	34,86	109,74	106,52	106,18	105,05	0	1,47	3,717	24
25.03.2018	80,46	43,13	37,33	95,78	93,06	92,59	91,76	0	1,3	3,473	24
<b>Итого:</b>				<b>2790,3</b>	<b>2693,1</b>	<b>2682,7</b>	<b>2653,43</b>	<b>0,22</b>	<b>39,67</b>	<b>114,609</b>	<b>672</b>
<b>Средние:</b>	<b>90,26</b>	<b>47,68</b>	<b>42,57</b>								


Дата	V1	M1	V2	M2	V3	Mг	Qo	ВНР	ВОС
	м3	т	м3	т	м3	т	Гкал	ч	ч
26/02/1824:	56482,28	54837,45	54909,67	54331,64	8,53	505,81	1867,402	17415	0
27/03/1824:	59272,65	57530,55	57592,46	56985,07	8,75	545,48	1982,011	18087	0
<b>Итого:</b>	<b>2790,37</b>	<b>2693,1</b>	<b>2682,79</b>	<b>2653,43</b>	<b>0,22</b>	<b>39,67</b>	<b>114,609</b>	<b>672</b>	<b>0</b>

Представитель абонента

Представитель теплоснабж. организации

Генеральный директор ООО УК "Ключевые люди"

/ А.Н. Клименко /  
Ф.И.О.

/  /  
Л.В. Мальцева/  
Подпись Ф.И.О.

26.03.2018.



ОТЧЕТ  
о суточных параметрах теплоснабжения  
26/02/18г.-25/03/18г.

Абонент: ООО УК "Ключевые люди"

Договор N:3440167097

Адрес: пр. Краснопольский 5-д

Тип расходомера: ПРЭМ-40

Тепловычислитель ВКТ-7 сет. N 001

Пределы измерений:

Договорные расходы:

G под max = 2.00 м3/ч G под min = 1.00 м3/ч

M сет. воды = \_\_\_\_\_ т.сут Mгвс = \_\_\_\_\_ т.сут

G обр max = 2.00 м3/ч G обр min = 1.00 м3/ч

Tхв = 0.00 °C

G3 max = 2.00 м3/ч G3 min = 1.00 м3/ч

Заводской номер 00170432

ВВОД 1

СХЕМА ПОДКЛЮЧЕНИЯ 3

БД 1

ФТ=0

ТЗ=1

КС=0x5842

ПО 2.7


Дата	t1	t2	dt	V1	M1	V2	M2	V3	Mг	Qo	ВНР
	°C	°C	°C	м3	т	м3	т	м3	т	Гкал	ч
26.02.2018	96,44	49,21	47,23	90,54	87,01	85,68	84,71	0	2,3	4,118	24
27.02.2018	95,25	51,58	43,67	103,42	99,5	98,12	96,9	0	2,6	4,35	24
28.02.2018	97,49	55,32	42,17	119,01	114,27	112,88	111,28	0	2,99	4,824	24
01.03.2018	101,46	55,24	46,22	107,58	103,02	101,76	100,3	0	2,72	4,776	24
02.03.2018	97,03	47,59	49,44	84,94	81,6	80,31	79,46	0,01	2,14	4,042	24
03.03.2018	93,11	46,68	46,43	91,03	87,72	86,32	85,42	0,02	2,3	4,075	24
04.03.2018	90,88	47,25	43,63	98,97	95,51	94,01	93,05	0,01	2,46	4,171	24
05.03.2018	91,08	48,34	42,74	96,25	92,84	91,4	90,39	0,03	2,45	3,974	24
06.03.2018	88,91	45,79	43,12	90	87	85,48	84,62	0,01	2,38	3,753	24
07.03.2018	94,06	53,03	41,03	112,04	107,87	106,11	104,72	0,02	3,15	4,431	24
08.03.2018	96,38	49,58	46,8	93,31	89,68	88,1	87,08	0,02	2,6	4,202	24
09.03.2018	94,51	49	45,51	92,38	88,9	87,39	86,39	0,02	2,51	4,05	24
10.03.2018	94,01	49,89	44,12	97,44	93,83	92,14	91,07	0,01	2,76	4,147	24
11.03.2018	95,85	51,98	43,87	112,14	107,83	105,94	104,58	0,02	3,25	4,739	24
12.03.2018	96,23	52,65	43,58	101,01	97,12	95,57	94,33	0,02	2,79	4,242	24
13.03.2018	95,61	49,92	45,69	92,26	88,73	87,16	86,13	0,02	2,6	4,06	24
14.03.2018	91,17	47,63	43,54	85,75	82,74	81,24	80,35	0,01	2,39	3,605	24
15.03.2018	84,36	42,09	42,27	75,24	72,91	71,53	70,94	0,02	1,97	3,083	24
16.03.2018	84,55	42,57	41,98	78,33	75,93	74,45	73,81	0,01	2,12	3,187	24
17.03.2018	83,59	42,14	41,45	79,77	77,36	75,81	75,18	0,02	2,18	3,205	24
18.03.2018	83,45	42,4	41,05	80,02	77,62	76,08	75,43	0,02	2,19	3,187	24
19.03.2018	87,49	49,91	37,58	107,66	104,12	102,29	101,12	0	3	3,914	24
20.03.2018	85,52	47,17	38,35	100,35	97,19	95,39	94,39	0,01	2,8	3,729	24
21.03.2018	84,85	47,02	37,83	91,67	88,84	87,17	86,29	0,02	2,55	3,36	24
22.03.2018	82,21	45,28	36,93	91,88	89,17	87,55	86,7	0	2,47	3,294	24
23.03.2018	82,4	47,02	35,38	101,34	98,38	96,56	95,58	0,01	2,8	3,482	24
24.03.2018	81,98	47,86	34,12	104,6	101,56	100,09	98,97	0,01	2,59	3,465	24
25.03.2018	80,55	43,83	36,72	94,97	92,28	90,75	89,9	0,01	2,38	3,387	24
Итого:				2673,9	2580,53	2537,2	2509,09	0,35	71,44	108,852	672
Средние:	90,37	48,14	42,23								

Дата	V1	M1	V2	M2	V3	Mг	Qo	ВНР	ВОС
	м3	т	м3	т	м3	т	Гкал	ч	ч
5/02/1824	51329,72	49790,19	49325,49	48657,08	2,44	1133,11	1443,402	11680	0
5/03/1824	54003,62	52370,72	51862,77	51166,17	2,79	1204,55	1552,254	12352	0
Итого:	2673,9	2580,53	2537,28	2509,09	0,35	71,44	108,852	672	0

Представитель абонента  
Генеральный директор ООО УК "Ключевые люди"

Представитель теплоснабж. организации

/ А.Н. Клименко /  
Ф.И.О.

 /Л.В. Мальцева/  
Ф.И.О.

26.03.2018

**ОТЧЕТ**  
о суточных параметрах теплоснабжения  
26/02/18г.-25/03/18г.

Абонент: ООО УК "Ключевые люди"

Договор N: 3440167091

Адрес: пр. Краснопольский 7-а

Тип расходомера: ПРЭМ-65

Тепловычислитель ВКТ-7 сет. N 001

Пределы измерений:

Договорные расходы:

G под max = 2.00 м3/ч G под min = 1.00 м3/ч

M сет. воды = \_\_\_\_\_ т.сут M грвс = \_\_\_\_\_ т.сут

G обр max = 2.00 м3/ч G обр min = 1.00 м3/ч

Tхв = 0.00 °C

G3 max = 2.00 м3/ч G3 min = 1.00 м3/ч

Заводской номер 00165179

ВВОД 1

СХЕМА ПОДКЛЮЧЕНИЯ 3

БД 1

ФТ=0

ТЗ=1

КС=0x99DB

ПО 2.7

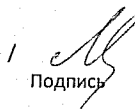
Дата	t1	t2	dt	V1	M1	V2	M2	V3	Mг	Qо	ВНР
	°C	°C	°C	м3	т	м3	т	м3	т	Гкал	ч
26.02.2018	97,85	50,55	47,3	69,29	66,53	64,34	63,55	0	2,98	3,15	24
27.02.2018	96,43	53,38	43,05	79,5	76,41	73,95	72,99	0	3,42	3,296	24
28.02.2018	98,47	56,63	41,84	88,73	85,16	82,5	81,25	0	3,91	3,571	24
01.03.2018	102,78	57,05	45,73	80,25	76,79	74,44	73,31	0	3,48	3,523	24
02.03.2018	98,38	48,08	50,3	61,73	59,25	57,3	56,67	0	2,58	2,985	24
03.03.2018	94,31	47,93	46,38	67,89	65,35	63,18	62,48	0	2,87	3,035	24
04.03.2018	92	49,08	42,92	74,52	71,87	69,47	68,68	0	3,19	3,087	24
05.03.2018	92,31	49,65	42,66	70,71	68,16	65,95	65,17	0	2,99	2,911	24
06.03.2018	90,17	46,43	43,74	65,28	63,03	60,91	60,3	0	2,73	2,758	24
07.03.2018	95,35	52,7	42,65	77,76	74,78	72,41	71,48	0	3,3	3,193	24
08.03.2018	97,58	51,45	46,13	68,74	66,02	63,91	63,11	0	2,91	3,048	24
09.03.2018	95,8	51,4	44,4	70,16	67,47	65,34	64,52	0	2,95	3	24
10.03.2018	95,28	51,13	44,15	75,19	72,31	70	69,13	0	3,18	3,199	24
11.03.2018	96,9	54,57	42,33	85,65	82,29	79,7	78,57	0	3,72	3,491	24
12.03.2018	97,38	54,74	42,64	76,49	73,49	71,23	70,21	0	3,28	3,142	24
13.03.2018	96,98	51,28	45,7	69,6	66,89	64,74	63,92	0	2,97	3,059	24
14.03.2018	92,42	48,51	43,91	63,02	60,76	58,81	58,14	0	2,62	2,669	24
15.03.2018	85,84	42,02	43,82	54,8	53,05	51,3	50,87	0	2,18	2,324	24
16.03.2018	85,99	43,22	42,77	57,03	55,21	53,4	52,97	0	2,24	2,363	24
17.03.2018	84,97	42,61	42,36	59,45	57,64	55,68	55,21	0	2,43	2,44	24
18.03.2018	84,78	42,54	42,24	59,91	58,05	56,11	55,64	0	2,41	2,45	24
19.03.2018	88,52	48,59	39,93	71,2	68,84	66,57	65,85	0	2,99	2,749	24
20.03.2018	86,61	49,42	37,19	75,81	73,38	70,98	70,16	0	3,22	2,729	24
21.03.2018	86,05	47,84	38,21	67,72	65,57	63,46	62,78	0	2,79	2,508	24
22.03.2018	83,35	45,82	37,53	70,13	68,02	65,75	65,12	0	2,9	2,553	24
23.03.2018	83,42	48,65	34,77	79,43	77,05	74,51	73,67	0	3,38	2,679	24
24.03.2018	82,9	48,27	34,63	77,95	75,61	73,2	72,39	0	3,22	2,622	24
25.03.2018	81,58	44,71	36,87	68,88	66,89	64,66	64,05	0	2,84	2,467	24
<b>Итого:</b>				<b>1986,8</b>	<b>1915,87</b>	<b>1853,8</b>	<b>1832,19</b>	<b>0</b>	<b>83,68</b>	<b>81,001</b>	<b>672</b>
<b>Средние:</b>	<b>91,85</b>	<b>49,6</b>	<b>42,25</b>								

Дата	V1	M1	V2	M2	V3	Mг	Qо	ВНР	ВОС
	м3	т	м3	т	м3	т	Гкал	ч	ч
26/02/1824:	27814,2	26930,84	26366,66	26046,1	0,02	884,74	939,227	10693	0
27/03/1824:	29801,02	28846,71	28220,46	27878,29	0,02	968,42	1020,228	11365	0
<b>Итого:</b>	<b>1986,82</b>	<b>1915,87</b>	<b>1853,8</b>	<b>1832,19</b>	<b>0</b>	<b>83,68</b>	<b>81,001</b>	<b>672</b>	<b>0</b>

Представитель абонента  
Генеральный директор ООО УК "Ключевые люди"

Представитель теплоснабж. организации

/ А.Н. Клименко /  
Ф.И.О.

 /Л.В. Мальцева/  
Ф.И.О.

26.03.2018г

ОТЧЕТ  
о суточных параметрах теплоснабжения  
26/02/18г.-25/03/18г.

Абонент: ООО УК "Ключевые люди"

Договор N: 3440167089

Адрес: пр. Краснопольский 9-а

Тип расходомера: ПРЭМ-40

Тепловычислитель ВКТ-7 сет. N 001

Пределы измерений:

Договорные расходы:

G под max = 2.00 м3/ч G под min = 1.00 м3/ч

M сет. воды = \_\_\_\_\_ т.сут M грвс = \_\_\_\_\_ т.сут

G обр max = 2.00 м3/ч G обр min = 1.00 м3/ч

Tхв = 0.00 °C

G3 max = 2.00 м3/ч G3 min = 1.00 м3/ч

Заводской номер 00141971 ВВОД 1 СХЕМА ПОДКЛЮЧЕНИЯ 3 БД 1 ФТ=0 ТЗ=1 КС=0х6D30 ПО 2.7


Дата	t1	t2	dt	V1	M1	V2	M2	V3	Mг	Qo	ВНР
	°C	°C	°C	м3	т	м3	т	м3	т	Гкал	ч
26.02.2018	96,28	51,64	44,64	58,02	55,79	56,39	55,69	0	0,1	2,494	24
27.02.2018	95,02	55,65	39,37	66,66	64,14	64,54	63,64	0	0,5	2,531	24
28.02.2018	97,2	59,49	37,71	77,86	74,77	75,39	74,17	0	0,6	2,822	24
01.03.2018	101,09	60,28	40,81	68,46	65,59	66,55	65,44	0	0,15	2,681	24
02.03.2018	96,87	50,89	45,98	52,87	50,79	51,44	50,79	0	0	2,338	24
03.03.2018	92,94	51,01	41,93	56,76	54,69	54,97	54,28	0	0,41	2,296	24
04.03.2018	90,67	50,49	40,18	63,42	61,21	61,3	60,58	0	0,63	2,46	24
05.03.2018	90,87	51,9	38,97	60,95	58,82	58,87	58,14	0	0,68	2,292	24
06.03.2018	88,75	49,11	39,64	55	53,15	53,08	52,48	0	0,67	2,107	24
07.03.2018	93,62	56,33	37,29	69,25	66,7	66,9	65,91	0	0,79	2,489	24
08.03.2018	96,14	52,7	43,44	58,07	55,84	56,38	55,64	0	0,2	2,428	24
09.03.2018	94,29	52,55	41,74	58,03	55,91	56,23	55,54	0,01	0,37	2,334	24
10.03.2018	93,82	54,37	39,45	63,91	61,58	61,81	60,96	0	0,62	2,43	24
11.03.2018	95,58	57,62	37,96	74,7	71,83	72,26	71,14	0	0,69	2,73	24
12.03.2018	96,06	55,99	40,07	67,42	64,82	65,33	64,38	0	0,44	2,601	24
13.03.2018	95,43	52,8	42,63	59,97	57,67	58,17	57,41	0	0,26	2,462	24
14.03.2018	91,12	50,97	40,15	58,11	56,06	56,16	55,43	0,01	0,63	2,254	24
15.03.2018	84,32	45,24	39,08	47,45	46,01	45,67	45,26	0	0,75	1,796	24
16.03.2018	84,49	45,57	38,92	49,83	48,3	47,95	47,51	0	0,79	1,878	24
17.03.2018	83,58	46,35	37,23	51,71	50,14	49,68	49,14	0	1	1,865	24
18.03.2018	83,37	46,5	36,87	51,25	49,74	49,23	48,72	0	1,02	1,833	24
19.03.2018	87,23	52,55	34,68	69,24	66,98	66,53	65,65	0	1,33	2,323	24
20.03.2018	85,3	50,27	35,03	66,05	64	63,43	62,69	0	1,31	2,24	24
21.03.2018	84,81	49,98	34,83	64,04	62,08	61,47	60,73	0	1,35	2,164	24
22.03.2018	82,17	48,14	34,03	62,5	60,66	59,9	59,25	0	1,41	2,064	24
23.03.2018	82,3	50,09	32,21	72,12	69,99	69,04	68,24	0	1,75	2,254	24
24.03.2018	81,88	51,87	30,01	74,53	72,35	71,23	70,36	0	1,99	2,171	24
25.03.2018	80,43	46,88	33,55	62,4	60,66	59,72	59,11	0	1,55	2,034	24
Итого:				1740,5	1680,27	1679,6	1658,28	0,02	21,99	64,371	672
Средние:	90,34	52,05	38,29								

Дата	V1	M1	V2	M2	V3	Mг	Qo	ВНР	ВОС
	м3	т	м3	т	м3	т	Гкал	ч	ч
02/1824:	9616,98	9301,66	9274,67	9158,91	0,97	142,75	333,79	3660	0
03/1824:	11357,56	10981,93	10954,29	10817,19	0,99	164,74	398,161	4332	0
Итого:	1740,58	1680,27	1679,62	1658,28	0,02	21,99	64,371	672	0

Представитель абонента  
Генеральный директор ООО УК "Ключевые люди"

Представитель теплоснабж. организации

/ А.Н. Клименко /  
Ф.И.О.

 /Л.В. Мальцева/  
Ф.И.О.

26.03.2018г.

Подпись

Подпись

ОТЧЕТ  
о суточных параметрах теплоснабжения  
26/02/18г.-25/03/18г.

Абонент: ООО УК "Ключевые люди"

Договор N:5487

Адрес: пр.Краснопольский 11-а

Тип расходомера: ПРЭМ-40

Тепловычислитель ВКТ-7 сет. N 001

Пределы измерений:

Договорные расходы:

G под max = 2.00 м3/ч G под min = 1.00 м3/ч

M сет. воды = \_\_\_\_\_ т.сут Mгвс = \_\_\_\_\_ т.сут

G обр max = 2.00 м3/ч G обр min = 1.00 м3/ч

Tхв = 0.00 °C

G3 max = 2.00 м3/ч G3 min = 1.00 м3/ч

Заводской номер 00170640

ВВОД 1

СХЕМА ПОДКЛЮЧЕНИЯ 3

БД 1

ФТ=0

ТЗ=1

КС=0хВ99F

ПО 2.7

Дата	t1	t2	dt	V1	M1	V2	M2	V3	Mг	Qo	ВНР
	°C	°C	°C	м3	т	м3	т	м3	т	Гкал	ч
26.02.2018	96,59	50,52	46,07	57,27	55,03	52,81	52,21	0,02	2,82	2,539	24
27.02.2018	95,32	52,76	42,56	65,36	62,86	60,37	59,57	0,01	3,29	2,679	24
28.02.2018	97,42	56	41,42	75,16	72,18	69,41	68,39	0,01	3,79	2,995	24
01.03.2018	101,38	56,57	44,81	67,55	64,66	62,22	61,28	0,23	3,38	2,907	24
02.03.2018	97,19	49,31	47,88	52,04	49,99	47,77	47,22	0,13	2,77	2,397	24
03.03.2018	93,18	48,78	44,4	56,28	54,23	51,8	51,21	0,13	3,02	2,41	24
04.03.2018	90,92	49,71	41,21	62,03	59,88	57,23	56,56	0,1	3,32	2,47	24
05.03.2018	91,04	50,41	40,63	58,39	56,36	53,91	53,29	0,11	3,07	2,292	24
06.03.2018	89,01	48,27	40,74	54,88	53,02	50,74	50,18	0,09	2,84	2,162	24
07.03.2018	93,74	52,98	40,76	67,8	65,3	62,64	61,84	0,09	3,46	2,665	24
08.03.2018	96,31	50,19	46,12	56,76	54,54	52,27	51,61	0,1	2,93	2,52	24
09.03.2018	94,53	51,02	43,51	58,52	56,32	53,98	53,33	0,09	2,99	2,454	24
10.03.2018	94,05	51,18	42,87	62,39	60,09	57,54	56,82	0,09	3,27	2,577	24
11.03.2018	95,66	53,76	41,9	70,57	67,87	65,15	64,27	0,09	3,6	2,849	24
12.03.2018	96,23	54,75	41,48	65,38	62,84	60,38	59,54	0,11	3,3	2,609	24
13.03.2018	95,67	51,97	43,7	58,17	55,95	53,6	52,92	0,12	3,03	2,449	24
14.03.2018	91,5	51,37	40,13	57,74	55,7	53,35	52,67	0,11	3,03	2,235	24
15.03.2018	84,64	47,54	37,1	46,57	45,15	43,1	42,62	0,12	2,53	1,675	24
16.03.2018	84,76	47,43	37,33	49,32	47,81	45,66	45,17	0,11	2,64	1,785	24
17.03.2018	83,8	47,63	36,17	50,41	48,84	46,72	46,24	0,11	2,6	1,764	24
18.03.2018	83,7	46,51	37,19	52,87	51,28	49	48,48	0,12	2,8	1,906	24
19.03.2018	87,66	45,07	42,59	68,21	65,98	62,89	62,31	0,08	3,67	2,807	24
20.03.2018	85,8	46,77	39,03	62,82	60,82	58,14	57,56	0,07	3,26	2,369	24
21.03.2018	84,87	50,5	34,37	60,78	58,92	56,5	55,82	0,04	3,1	2,026	24
22.03.2018	82,3	49,01	33,29	60,8	59,02	56,64	56	0,05	3,02	1,967	24
23.03.2018	82,34	53,28	29,06	67,24	65,27	62,87	62,04	0,07	3,23	1,897	24
24.03.2018	81,95	66,36	15,59	95,21	92,42	89,81	88,02	0,63	4,4	1,442	24
25.03.2018	80,85	55,82	25,03	113,27	110,07	106,38	104,84	0,06	5,23	2,757	24
Итого:				1773,7	1712,4	1642,8	1622,01	3,09	90,39	65,604	672
Средние:	90,2	51,91	38,29								

Дата	V1	M1	V2	M2	V3	Mг	Qo	ВНР	ВОС
	м3	т	м3	т	м3	т	Гкал	ч	ч
/02/1824:	5741,97	5531,65	5296,73	5233,72	1,5	297,93	236,868	2246	0
/03/1824:	7515,76	7244,05	6939,61	6855,73	4,59	388,32	302,472	2918	0
Итого:	1773,79	1712,4	1642,88	1622,01	3,09	90,39	65,604	672	0

Представитель абонента

Представитель теплоснабж. организации

Генеральный директор ООО УК "Ключевые люди"

Подпись / А.Н. Клименко /  
Ф.И.О.

Подпись / Л.В. Мальцева / 26.03.2018г.  
Ф.И.О.

**ОТЧЕТ**  
о суточных параметрах теплоснабжения  
26/02/18г.-25/03/18г.

Абонент: ООО УК "Ключевые люди"

Договор N: 3440167085

Адрес: пр. Краснопольский 11-6

Тип расходомера: ПРЭМ-40

Телловычислитель ВКТ-7 сет. N 001

Пределы измерений:

Договорные расходы:

G под max = 2.00 м3/ч G под min = 1.00 м3/ч

M сет. воды = \_\_\_\_\_ т.сут Mгвс = \_\_\_\_\_ т.сут

G обр max = 2.00 м3/ч G обр min = 1.00 м3/ч

Tхв = 0.00 °C

G3 max = 2.00 м3/ч G3 min = 1.00 м3/ч

Заводской номер 00000001

ВВОД 1

СХЕМА ПОДКЛЮЧЕНИЯ 1

БД 1

ФТ=0

ТЗ=1

КС=0x9787

ПО 2.7


Дата	t1	t2	dt	V1	M1	V2	M2	V3	Mг	Qo	ВНР
	°C	°C	°C	м3	т	м3	т	м3	т	Гкал	ч
26.02.2018	96,93	51,48	45,45	47,69	45,84	45,28	44,73	0	1,11	2,089	24
27.02.2018	95,59	52,86	42,73	52,54	50,56	49,99	49,33	0,01	1,23	2,165	24
28.02.2018	97,69	55,53	42,16	59,02	56,69	56,15	55,34	0	1,35	2,395	24
01.03.2018	101,64	55,92	45,72	54,28	51,98	51,5	50,72	0	1,26	2,382	24
02.03.2018	97,6	49,74	47,86	43,01	41,27	40,85	40,34	0,01	0,93	1,979	24
03.03.2018	93,48	49,38	44,1	47,08	45,34	44,81	44,29	0	1,05	2,002	24
04.03.2018	91,2	49,46	41,74	51,39	49,56	48,97	48,38	0	1,18	2,071	24
05.03.2018	91,42	50,58	40,84	49,66	47,9	47,35	46,8	0	1,1	1,96	24
06.03.2018	89,36	48,91	40,45	45,86	44,33	43,74	43,25	0,01	1,08	1,795	24
07.03.2018	94,14	53,07	41,07	55,36	53,31	52,74	52,06	0	1,25	2,191	24
08.03.2018	96,69	51,46	45,23	46,73	44,9	44,36	43,79	0	1,11	2,034	24
09.03.2018	94,87	51,64	43,23	47,36	45,59	45,06	44,49	0,01	1,1	1,974	24
10.03.2018	94,39	50,15	44,24	51,3	49,39	48,76	48,19	0	1,2	2,19	24
11.03.2018	96,04	50,79	45,25	58,37	56,1	55,42	54,75	0	1,35	2,544	24
12.03.2018	96,53	51,73	44,8	53,48	51,39	50,8	50,14	0	1,25	2,306	24
13.03.2018	96	49,39	46,61	48,15	46,29	45,68	45,16	0,01	1,13	2,159	24
14.03.2018	91,59	48,26	43,33	44,87	43,27	42,69	42,24	0,01	1,03	1,878	24
15.03.2018	84,99	46,58	38,41	39,16	37,96	37,42	37,06	0,03	0,9	1,462	24
16.03.2018	85,12	46,72	38,4	40,9	39,62	39,07	38,65	0	0,97	1,524	24
17.03.2018	84,14	47,02	37,12	43,11	41,8	41,24	40,76	0	1,04	1,553	24
18.03.2018	84,03	47,72	36,31	43,55	42,21	41,7	41,22	0	0,99	1,534	24
19.03.2018	87,71	50,58	37,13	52,96	51,22	50,66	50,07	0	1,15	1,902	24
20.03.2018	85,75	49,45	36,3	50,33	48,73	48,17	47,62	0	1,11	1,767	24
21.03.2018	85,16	49,51	35,65	48,75	47,24	46,65	46,08	0	1,16	1,685	24
22.03.2018	82,67	48,03	34,64	48,91	47,48	46,88	46,36	0	1,12	1,643	24
23.03.2018	82,71	49,33	33,38	53,07	51,49	50,91	50,35	0	1,14	1,716	24
24.03.2018	82,19	50,94	31,25	53,36	51,83	51,27	50,63	0	1,2	1,618	24
25.03.2018	80,89	48,01	32,88	49,84	48,4	47,82	47,31	0	1,09	1,591	24
Итого:				1380	1331,69	1315,9	1300,11	0,09	31,58	54,109	672
Средние:	90,92	50,31	40,61								

Дата	V1	M1	V2	M2	V3	Mг	Qo	ВНР	ВОС
	м3	т	м3	т	м3	т	Гкал	ч	ч
26/02/1824	35857	34807,63	34650,91	34221,57	642,55	586,06	1051,274	19574	0
03/1824	37237,09	36139,32	35966,85	35521,68	642,64	617,64	1105,383	20246	0
Итого:	1380,09	1331,69	1315,94	1300,11	0,09	31,58	54,109	672	0

Представитель абонента  
Генеральный директор ООО УК "Ключевые люди"

Представитель теплоснабж. организации

/ А.Н. Клименко /  
Ф.И.О.

  
/Л.В. Мальцева/  
Ф.И.О.

26.03.2018

ОТЧЕТ  
о суточных параметрах теплоснабжения  
26/02/18г.-25/03/18г.

Абонент: ООО "УК Ключевые люди"  
Адрес: пр Краснополяский 13  
Тепловычислитель ВКТ-7 сет. N 001

Договор N: 3440167285

Тип расходомера:

Пределы измерений:

G под max = 2.00 м3/ч G под min = 1.00 м3/ч  
G обр max = 2.00 м3/ч G обр min = 1.00 м3/ч  
G3 max = 2.00 м3/ч G3 min = 1.00 м3/ч

Договорные расходы:  
M сет. воды = \_\_\_\_\_ т.сут Mгвс = \_\_\_\_\_ т.сут  
Тхв = 0.00 °C

Заводской номер 00186272

ВВОД 1

СХЕМА ПОДКЛЮЧЕНИЯ 3

БД 1

ФТ=0

ТЗ=1

КС=0xЕ9D0

ПО 2.7

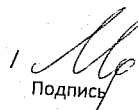
Дата	t1 °C	t2 °C	dt °C	V1 м3	M1 т	V2 м3	M2 т	V3 м3	Mг т	Qo Гкал	ВНР ч
2.2018	97,12	56,03	41,09	248,43	238,66	238,4	234,92	0,02	3,74	9,826	24
2.2018	95,72	56,51	39,21	265,26	255,09	254,41	250,68	0,01	4,41	10,017	24
2.2018	97,81	57,81	40	272,14	261,31	260,8	256,78	0,01	4,53	10,475	24
2.2018	101,75	58,42	43,33	261,19	250,04	249,93	246	0,02	4,04	10,86	24
2.2018	97,95	56,69	41,26	243,6	233,9	233,4	229,95	0,01	3,95	9,67	24
2.2018	93,69	54,05	39,64	243,01	234,06	232,85	229,68	0,02	4,38	9,289	24
2.2018	91,3	53,36	37,94	253,6	244,68	243,19	239,98	0,01	4,7	9,295	24
2.2018	91,57	54,47	37,1	253,86	244,88	243,73	240,37	0,01	4,51	9,098	24
2.2018	89,57	52,63	36,94	238,65	230,5	230	227,03	0,01	3,47	8,522	24
2.2018	94,44	55,57	38,87	252,46	243,03	242,51	239,02	0	4,01	9,461	24
2.2018	96,83	56,37	40,46	247,12	237,46	237,61	234,11	0	3,35	9,624	24
2.2018	94,99	55,65	39,34	239,26	230,21	229,9	226,59	0	3,62	9,069	24
2.2018	94,52	55,73	38,79	254,57	245,02	244,2	240,7	0	4,32	9,519	24
2.2018	96,07	56,25	39,82	269,98	259,58	258,79	255,03	0	4,55	10,352	24
2.2018	96,52	57,2	39,32	262,35	252,18	251,86	248,06	0	4,12	9,935	24
2.2018	96,2	56,62	39,58	247,03	237,48	237,31	233,79	0	3,69	9,418	24
2.2018	91,53	54,11	37,42	237,72	229,26	228,67	225,55	0	3,71	8,585	24
2.2018	85,16	50,95	34,21	218,93	212,12	210,83	208,27	0	3,85	7,258	24
2.2018	85,28	50,75	34,53	211,29	204,69	203,32	200,87	0	3,82	7,07	24
2.2018	84,28	50,41	33,87	221,16	214,39	212,9	210,38	0	4,01	7,264	24
2.2018	84,11	49,72	34,39	217,43	210,81	209,23	206,78	0	4,03	7,251	24
2.2018	87,73	52,75	34,98	241,6	233,66	232,38	229,37	0	4,29	8,176	24
2.2018	85,82	51,83	33,99	260,53	252,29	250,82	247,69	0	4,6	8,58	24
2.2018	85,14	51,78	33,36	247,53	239,81	238,43	235,43	0	4,38	8,002	24
2.2018	82,83	50,96	31,87	246,52	239,21	237,66	234,78	0	4,43	7,624	24
2.2018	82,82	51,98	30,84	261,71	253,94	252,44	249,28	0	4,66	7,833	24
2.2018	82,05	51,56	30,49	274,03	266,02	264,38	261,11	0	4,91	8,11	24
2.2018	80,98	50	30,98	249,2	242,1	240,44	237,62	0	4,48	7,499	24
2.2018				6940,1	6696,38	6670,3	6579,82	0,12	116,56	247,682	672
2.2018	90,84	53,93	36,91								

V1 м3	M1 т	V2 м3	M2 т	V3 м3	Mг т	Qo Гкал	ВНР ч	ВОС ч
36896,65	35678,92	35552,92	35107,8	6,53	571,12	1280,793	4094	1
43836,81	42375,3	42223,31	41687,62	6,65	687,68	1528,475	4766	1
6940,16	6696,38	6670,39	6579,82	0,12	116,56	247,682	672	0

Директор ООО УК "Ключевые люди"

Представитель теплоснабж. организации

/ А.Н. Клименко /  
Ф.И.О.

 /Л.В. Мальцева/  
Подпись Ф.И.О.

26.03.2018

ОТЧЕТ  
о суточных параметрах теплоснабжения  
26/02/18г.-25/03/18г.

Абонент: ООО "УК Ключевые люди"

Договор N: 3440167287

Адрес: пр. Краснопольский 13а

Тип расходомера: \_\_\_\_\_

Тепловычислитель ВКТ-7 сет. N 001

Пределы измерений:

Договорные расходы:

G под max = 2.00 м3/ч G под min = 1.00 м3/ч

M сет. воды = \_\_\_\_\_ т.сут Mгвс = \_\_\_\_\_ т.сут

G обр max = 2.00 м3/ч G обр min = 1.00 м3/ч

Tхв = 0.00 °C

G3 max = 2.00 м3/ч G3 min = 1.00 м3/ч

Заводской номер 00188307

ВВОД 1

СХЕМА ПОДКЛЮЧЕНИЯ 3

БД 1

ФТ=0

T3=1

КС=0xВ4AD

ПО 2.7

Дата	t1	t2	dt	V1	M1	V2	M2	V3	Mг	Qo	ВНР
	°C	°C	°C	м3	т	м3	т	м3	т	Гкал	ч
26.02.2018	97,33	54,4	42,93	132,59	127,37	127,01	125,27	103,57	2,1	5,478	24
27.02.2018	95,97	56,11	39,86	147,39	141,72	141,57	139,52	117,62	2,2	5,657	24
28.02.2018	98,13	59,18	38,95	165,81	159,16	159,42	156,85	16,04	2,31	6,213	24
01.03.2018	102,14	60,74	41,4	159,01	152,18	152,56	149,97	0	2,21	6,321	24
02.03.2018	98,12	53,73	44,39	131,74	126,48	126,11	124,4	37,61	2,08	5,625	24
03.03.2018	93,91	53,78	40,13	139,69	134,52	134,2	132,39	105,91	2,13	5,405	24
04.03.2018	91,52	53,68	37,84	148,12	142,89	142,59	140,74	112,18	2,15	5,412	24
05.03.2018	91,78	53,16	38,62	140,07	135,11	134,7	132,94	104,13	2,17	5,226	24
06.03.2018	89,7	51,51	38,19	132,32	127,8	127,29	125,74	95,52	2,06	4,886	24
07.03.2018	94,54	58,38	36,16	162,98	156,88	157,09	154,61	16,34	2,27	5,683	24
08.03.2018	97,09	56,2	40,89	139,67	134,17	134,05	132,09	35,18	2,08	5,496	24
09.03.2018	95,25	55,12	40,13	136,69	131,49	131,25	129,41	104,48	2,08	5,282	24
10.03.2018	94,76	54,95	39,81	144,02	138,58	138,34	136,43	111,1	2,15	5,526	24
11.03.2018	96,39	57,38	39,01	156,66	150,61	150,58	148,29	5,4	2,32	5,887	24
12.03.2018	96,9	58,59	38,31	155,3	149,21	149,35	147,03	0	2,18	5,729	24
13.03.2018	96,48	56,47	40,01	144,73	139,1	138,97	136,93	34,68	2,17	5,579	24
14.03.2018	92,06	53,91	38,15	134,91	130,06	129,71	127,95	56,49	2,11	4,966	24
15.03.2018	85,27	49,27	36	117,84	114,13	113,35	112,05	78,31	2,08	4,111	24
16.03.2018	85,35	48,27	37,08	114,2	110,62	109,66	108,48	74,2	2,14	4,102	24
17.03.2018	84,36	47,14	37,22	112,57	109,12	108,12	106,96	71,17	2,16	4,06	24
18.03.2018	84,2	46,42	37,78	113,98	110,48	109,46	108,35	71,13	2,13	4,177	24
19.03.2018	88,07	54,22	33,85	149,83	144,86	144,48	142,5	82,42	2,36	4,905	24
20.03.2018	86,11	52,23	33,88	146,85	142,18	141,65	139,85	107,53	2,33	4,82	24
21.03.2018	85,37	50,82	34,55	138,14	133,81	133,15	131,53	97,45	2,28	4,626	24
22.03.2018	82,99	49,78	33,21	136,67	132,59	131,89	130,36	93,95	2,23	4,405	24
23.03.2018	82,98	50,67	32,31	144,3	140,01	139,42	137,76	101,25	2,25	4,525	24
24.03.2018	82,42	52,27	30,15	160,53	155,79	155,5	153,53	116,19	2,26	4,698	24
25.03.2018	81,13	49,46	31,67	140,81	136,77	136,14	134,6	95,24	2,17	4,331	24
Итого:				3947,4	3807,69	3797,6	3746,53	2045	61,16	143,131	672
Средние:	91,08	53,49	37,58								


Дата	V1	M1	V2	M2	V3	Mг	Qo	ВНР	ВОС
	м3	т	м3	т	м3	т	Гкал	ч	ч
26/02/1824	41087,12	39933,81	40097,53	39558,94	12429,76	374,87	1039,312	8335	4
26/03/1824	45034,54	43741,5	43895,14	43305,47	14474,85	436,03	1182,443	9007	4
Итого:	3947,42	3807,69	3797,61	3746,53	2045,09	61,16	143,131	672	0

Представитель абонента

Представитель теплоснабж. организации

Генеральный директор ООО УК "Ключевые люди"

Подпись / А.Н. Клименко /  
Ф.И.О.

  
Подпись /Л.В. Мальцева/  
Ф.И.О.

26.03.2018

**ОТЧЕТ**  
о суточных параметрах теплоснабжения  
26/02/18г.-25/03/18г.

Абонент: ООО УК "Ключевые люди"

Договор N: 3440167087

Адрес: пр. Краснопольский 13-б

Тип расходомера: ПРЭМ-65

Тепловычислитель ВКТ-7 сет. N 001

Пределы измерений:

Договорные расходы:

G под max = 2.00 м3/ч G под min = 1.00 м3/ч

M сет. воды = \_\_\_\_\_ т.сут Mгвс = \_\_\_\_\_ т.сут

G обр max = 2.00 м3/ч G обр min = 1.00 м3/ч

Tхв = 0.00 °C

G3 max = 2.00 м3/ч G3 min = 1.00 м3/ч

Заводской номер 00165180

ВВОД 1

СХЕМА ПОДКЛЮЧЕНИЯ 3

БД 1

ФТ=0

Т3=1

КС=0x6222

ПО 2.7

Дата	t1	t2	dt	V1	M1	V2	M2	V3	Mг	Qo	ВНР
	°C	°C	°C	м3	т	м3	т	м3	т	Гкал	ч
26.02.2018	96,76	45,91	50,85	63,85	61,36	59,33	58,76	0	2,6	3,121	24
27.02.2018	95,41	47,72	47,69	72,46	69,71	67,48	66,76	0	2,95	3,327	24
28.02.2018	97,48	52,66	44,82	84,03	80,69	78,33	77,31	0	3,38	3,624	24
01.03.2018	101,54	52,4	49,14	72,77	69,67	67,61	66,73	0	2,94	3,431	24
02.03.2018	97,49	44,75	52,74	57,81	55,52	53,66	53,16	0	2,36	2,93	24
03.03.2018	93,48	44,43	49,05	61,49	59,25	57,26	56,74	0	2,51	2,907	24
04.03.2018	91,11	44,2	46,91	65,43	63,12	61,05	60,48	0	2,64	2,962	24
05.03.2018	91,32	44,57	46,75	63,21	60,97	58,99	58,4	0	2,57	2,852	24
06.03.2018	89,33	43,55	45,78	62,3	60,18	58,18	57,62	0	2,56	2,757	24
07.03.2018	94,2	49,04	45,16	74,23	71,47	69,27	68,49	0	2,98	3,231	24
08.03.2018	96,75	47,06	49,69	63,31	60,84	58,87	58,27	0	2,57	3,027	24
09.03.2018	94,89	45,83	49,06	62,87	60,49	58,52	57,93	0	2,56	2,973	24
10.03.2018	94,35	47,53	46,82	69,06	66,49	64,37	63,65	0	2,84	3,114	24
11.03.2018	95,97	50,07	45,9	78,65	75,64	73,33	72,47	0	3,17	3,479	24
12.03.2018	96,48	49,03	47,45	68,79	66,12	64,07	63,34	0	2,78	3,142	24
13.03.2018	96,01	46,4	49,61	61,99	59,61	57,66	57,09	0	2,52	2,961	24
14.03.2018	91,42	44,22	47,2	60,14	58,03	56,08	55,56	0,17	2,47	2,738	24
15.03.2018	84,93	40,21	44,72	52,03	50,4	48,66	48,33	0	2,07	2,255	24
16.03.2018	85,05	40,56	44,49	52,39	50,76	49	48,63	0	2,13	2,257	24
17.03.2018	84,09	40,17	43,92	55,02	53,35	51,49	51,13	0	2,22	2,342	24
18.03.2018	83,91	39,73	44,18	55,76	54,07	52,15	51,79	0	2,28	2,389	24
19.03.2018	87,57	46,79	40,78	72,73	70,36	68,1	67,4	0	2,96	2,87	24
20.03.2018	85,65	45,13	40,52	69,72	67,52	65,34	64,72	0	2,8	2,735	24
21.03.2018	85,07	44,24	40,83	64,31	62,31	60,24	59,68	0	2,63	2,542	24
22.03.2018	82,55	42,13	40,42	65,14	63,22	61,08	60,54	0	2,68	2,557	24
23.03.2018	82,62	46,07	36,55	75,22	73,01	70,7	69,99	0	3,02	2,669	24
24.03.2018	82,1	45,8	36,3	74,59	72,43	70,12	69,41	0	3,02	2,629	24
25.03.2018	80,81	42,11	38,7	64,29	62,45	60,37	59,86	0	2,59	2,416	24
<b>Итого:</b>				<b>1843,5</b>	<b>1779,04</b>	<b>1721,3</b>	<b>1704,24</b>	<b>0,17</b>	<b>74,8</b>	<b>80,237</b>	<b>672</b>
<b>Средние:</b>	<b>90,85</b>	<b>45,76</b>	<b>45,09</b>								

Дата	V1	M1	V2	M2	V3	Mг	Qo	ВНР	ВOC
	м3	т	м3	т	м3	т	Гкал	ч	ч
02/1824:	24897,76	24160,1	23553,01	23299,63	2	860,47	836,287	10211	0
03/1824:	26741,35	25939,14	25274,32	25003,87	2,17	935,27	916,524	10883	0
<b>Итого:</b>	<b>1843,59</b>	<b>1779,04</b>	<b>1721,31</b>	<b>1704,24</b>	<b>0,17</b>	<b>74,8</b>	<b>80,237</b>	<b>672</b>	<b>0</b>

Представитель абонента  
Генеральный директор ООО УК "Ключевые люди"

Представитель теплоснабж. организации

/ А.Н. Клименко /  
Ф.И.О.

 /Л.В. Мальцева/  
Ф.И.О.

26.03.2018



ОТЧЕТ  
о суточных параметрах теплоснабжения  
21/02/18г.-25/03/18г.

Абонент: ООО "УК "Домоуправ"      Договор N: 8848  
Адрес: Университетская Набережная, 56 (ИТП-1) 28 стр.

Прибор: КАРАТ-306  
Серийный номер: 01250616  
Посуточный архив

Дата	G1	G2	Gd1	T1	T2	Td1	P1	P2	Q1	V1	V2	Наработка
21.02.2018	135,85	135,85	0,00	86,39	54,02	32,37	0,94	0,75	4,39	140,32	137,57	24
22.02.2018	150,10	150,10	0,00	87,20	56,02	31,18	0,92	0,76	4,64	155,12	152,17	24
23.02.2018	172,12	172,12	0,00	90,48	60,11	30,37	0,89	0,76	5,15	178,24	174,89	24
24.02.2018	176,29	176,29	0,00	95,44	62,88	32,56	0,91	0,76	5,61	183,22	179,39	24
25.02.2018	174,38	174,38	0,00	95,71	62,57	33,15	0,91	0,75	5,55	181,34	177,49	24
26.02.2018	130,11	130,11	0,00	95,06	56,78	38,28	0,96	0,74	4,96	135,23	131,92	24
27.02.2018	142,99	142,99	0,00	94,86	58,65	36,21	0,95	0,75	5,18	148,60	145,10	24
28.02.2018	179,82	179,82	0,00	95,81	63,73	32,08	0,90	0,76	5,76	186,99	183,00	24
01.03.2018	155,53	155,53	0,00	100,03	61,97	38,07	0,92	0,74	5,58	162,20	158,28	24
02.03.2018	110,63	110,63	0,00	97,25	53,45	43,80	0,98	0,73	4,83	115,19	111,97	24
03.03.2018	134,73	134,73	0,00	93,14	55,61	37,53	0,95	0,73	5,01	139,84	136,54	24
04.03.2018	152,41	152,41	0,00	90,76	57,76	33,00	0,94	0,76	4,96	157,92	154,62	24
05.03.2018	128,18	128,18	0,00	90,75	54,43	36,32	0,96	0,75	4,54	132,83	129,86	24
06.03.2018	111,70	111,70	0,00	88,74	51,03	37,70	0,98	0,75	4,17	115,59	112,95	24
07.03.2018	165,99	165,99	0,00	91,82	60,35	31,47	0,90	0,76	5,19	172,10	168,61	24
08.03.2018	142,28	142,28	0,00	94,97	58,89	36,07	0,95	0,74	5,08	147,86	144,44	24
09.03.2018	142,28	142,28	0,00	94,32	58,51	35,81	0,95	0,74	4,92	147,82	144,49	24
10.03.2018	139,90	139,90	0,00	93,46	57,86	35,60	0,95	0,74	4,93	145,25	141,93	24
11.03.2018	158,12	158,12	0,00	95,07	60,97	34,10	0,92	0,74	5,29	164,34	160,72	24
12.03.2018	177,59	177,59	0,00	95,57	63,61	31,96	0,92	0,75	5,56	184,65	180,80	24
13.03.2018	169,98	169,98	0,00	95,06	62,33	32,72	0,93	0,74	5,41	176,66	172,95	24
14.03.2018	144,87	144,87	0,00	92,14	57,15	34,99	0,94	0,74	4,68	150,34	147,17	24
15.03.2018	104,96	104,96	0,00	84,44	49,06	35,37	0,97	0,73	3,69	108,33	105,99	24
16.03.2018	112,61	112,61	0,00	84,16	50,13	34,03	0,97	0,74	3,73	116,21	113,83	24
17.03.2018	91,01	91,01	0,00	83,21	46,69	36,53	0,99	0,73	3,31	93,85	91,79	24
18.03.2018	89,67	89,67	0,00	83,11	46,44	36,67	0,99	0,73	3,28	92,47	90,44	24
19.03.2018	158,20	158,20	0,00	85,02	55,85	29,17	0,91	0,75	4,44	163,30	160,41	24
20.03.2018	129,68	129,68	0,00	85,58	53,40	32,18	0,96	0,75	4,09	133,94	131,26	24
21.03.2018	143,34	143,34	0,00	85,04	54,48	30,56	0,93	0,75	4,14	148,04	145,27	24
22.03.2018	117,99	117,99	0,00	81,42	49,84	31,58	0,94	0,74	3,68	121,55	119,18	24
23.03.2018	131,52	131,52	0,00	81,56	51,19	30,36	0,93	0,75	3,95	135,49	132,95	24
24.03.2018	138,48	138,48	0,00	81,81	51,46	30,35	0,94	0,75	3,95	142,69	140,14	24
25.03.2018	125,26	125,26	0,00	80,44	49,74	30,69	0,95	0,75	3,76	128,95	126,56	24
Итого:	4638,57	4638,57							153,43	4806,47	4704,68	792,00

Дата	Qобщ	V1	V2	Vd	G1	G2	Gподп	ВНР
20.02.2018	397,90	12566,23	12285,53	280,70	12094,50	12094,50	0	
25.03.2018	551,33	17372,69	16990,20	382,49	16733,07	16733,07	0,00	
ИТОГО:	153,43	4806,47	4704,68	101,79	4638,57	4638,57	0,00	792,00

Прибор: КАРАТ-306  
Серийный номер: 06470917

Нежилые помещения

Дата	Qобщ	V1	V2	Vd	G1	G2	Gподп	ВНР
20.02.2018	0,00						0	
25.03.2018	0,00						0	
ИТОГО:	0,00						0	

Представитель абонента  
Генеральный директор ООО "УК "Домоуправ"

Представитель теплоснабж. организации

Подпись \_\_\_\_\_  
А.Н. Клименко  
Ф.И.О.  
«Домоуправ»  
МП

Подпись \_\_\_\_\_  
/О.А. Безбородова/  
Ф.И.О.

ОТЧЕТ  
о суточных параметрах теплоснабжения  
21/02/18г.-25/03/18г.

Абонент: ООО "УК "Домоуправ"      Договор N: 8848  
Адрес: Университетская Набережная, 56 (ИТП-2) 28 стр.

Прибор: КАРАТ-306  
Серийный номер: 18913916  
Посуточный архив

Дата	G1	G2	Gd1	T1	T2	Td1	P1	P2	Q1	V1	V2	Наработка
21.02.2018	240,72	240,72	0,00	86,51	51,01	35,50	0,96	0,75	8,53	246,99	245,04	24
22.02.2018	264,38	264,38	0,00	87,32	53,04	34,28	0,95	0,75	9,03	271,41	269,40	24
23.02.2018	309,86	309,86	0,00	90,61	57,58	33,03	0,94	0,76	10,05	318,73	316,57	24
24.02.2018	334,84	334,84	0,00	95,58	60,97	34,61	0,95	0,76	10,95	345,48	343,05	24
25.02.2018	302,04	302,04	0,00	95,84	59,42	36,42	0,96	0,75	10,65	311,74	309,21	24
26.02.2018	227,59	227,59	0,00	95,17	53,72	41,45	0,98	0,73	9,40	234,74	232,18	24
27.02.2018	245,55	245,55	0,00	94,97	55,04	39,92	0,98	0,75	9,82	253,25	250,61	24
28.02.2018	302,32	302,32	0,00	95,93	59,39	36,53	0,95	0,76	11,05	312,05	309,23	24
01.03.2018	277,44	277,44	0,00	100,15	58,69	41,46	0,95	0,73	10,93	287,10	284,04	24
02.03.2018	197,31	197,31	0,00	97,37	51,34	46,03	0,99	0,73	9,08	203,80	201,09	24
03.03.2018	231,41	231,41	0,00	93,26	52,87	40,39	0,98	0,73	9,29	238,33	236,01	24
04.03.2018	257,91	257,91	0,00	90,88	54,20	36,68	0,97	0,75	9,38	265,23	263,17	24
05.03.2018	227,41	227,41	0,00	90,87	52,09	38,78	0,98	0,75	8,67	233,85	231,89	24
06.03.2018	198,36	198,36	0,00	88,83	48,49	40,34	0,99	0,75	7,96	203,67	201,86	24
07.03.2018	288,70	288,70	0,00	91,93	56,86	35,07	0,94	0,75	10,07	297,12	294,93	24
08.03.2018	245,37	245,37	0,00	95,08	55,22	39,86	0,98	0,74	9,70	253,09	250,53	24
09.03.2018	246,61	246,61	0,00	94,45	55,22	39,23	0,98	0,74	9,46	254,28	251,87	24
10.03.2018	247,13	247,13	0,00	93,58	54,88	38,70	0,97	0,74	9,50	254,65	252,22	24
11.03.2018	274,33	274,33	0,00	95,20	57,39	37,81	0,95	0,74	10,27	283,13	280,26	24
12.03.2018	318,11	318,11	0,00	95,72	60,54	35,17	0,97	0,75	10,89	328,64	325,52	24
13.03.2018	289,77	289,77	0,00	95,17	58,38	36,80	0,97	0,74	10,38	299,23	296,16	24
14.03.2018	245,79	245,79	0,00	92,27	53,69	38,58	0,98	0,74	8,96	253,35	250,87	24
15.03.2018	178,18	178,18	0,00	84,51	45,70	38,81	0,98	0,73	6,89	182,58	180,95	24
16.03.2018	195,08	195,08	0,00	84,27	47,35	36,92	0,99	0,74	7,09	199,90	198,28	24
17.03.2018	167,74	167,74	0,00	83,32	44,17	39,15	1,00	0,73	6,55	171,75	170,22	24
18.03.2018	165,33	165,33	0,00	83,21	43,71	39,50	1,00	0,73	6,52	169,25	167,75	24
19.03.2018	276,07	276,07	0,00	85,12	52,43	32,69	0,95	0,75	8,72	283,08	281,30	24
20.03.2018	231,70	231,70	0,00	85,71	50,15	35,56	0,99	0,75	8,15	237,66	235,77	24
21.03.2018	258,07	258,07	0,00	85,18	51,67	33,52	0,96	0,75	8,28	264,71	262,97	24
22.03.2018	209,92	209,92	0,00	81,53	47,20	34,32	0,96	0,74	7,15	214,69	213,30	24
23.03.2018	223,02	223,02	0,00	81,65	48,03	33,62	0,95	0,75	7,46	228,13	226,68	24
24.03.2018	244,67	244,67	0,00	81,94	49,56	32,38	0,97	0,75	7,61	250,38	249,02	24
25.03.2018	211,40	211,40	0,00	80,53	46,86	33,67	0,98	0,75	7,02	216,10	214,81	24
Итого:	8134,13	8134,13							295,44	8368,09	8296,76	792,00

Дата	Общ	V1	V2	Vd	G1	G2	Gподп	ВНР
20.02.2018	778,50	21702,83	21517,90	184,93	21056,41	21056,41	0,00	
25.03.2018	1073,94	30070,92	29814,66	256,26	29190,54	29190,54	0,00	
ИТОГО:	295,44	8368,09	8296,76	71,33	8134,13	8134,13	0,00	792,00

Прибор: КАРАТ-306  
Серийный номер: 23474416

Нежилые помещения

Дата	Общ	V1	V2	Vd	G1	G2	Gподп	ВНР
20.02.2018	0,11	4,85	5,28	-0,42	4,72	5,18	-0,47	
25.03.2018	2,80	81,55	89,54	-7,99	79,03	88,53	-9,49	
ИТОГО:	2,70	76,70	84,26	-7,57	74,32	83,34	-9,03	792

Представитель абонента  
Генеральный директор ООО "УК "Домоуправ"

Представитель теплоснабж. организации

/ А.Н. Клименко/

/О.А. Безбородова/

Подпись

Подпись

Ф.И.О.

МП



ОТЧЕТ

о суточных параметрах теплоснабжения  
21/02/18г.-25/03/18г.

Абонент: ООО "УК "Домоуправ"

Договор N: 8848

Адрес: Университетская Набережная, 105 (ИТП-1) 95 стр.

Прибор: КАРАТ-306

Серийный номер: 18463916

Посуточный архив

Дата	G1	G2	Gd1	T1	T2	Td1	Q1	P1	P2	V1	V2	Наработка
21.02.2018	76,38	76,38	0,00	86,74	47,81	38,93	2,97	0,99	0,83	79,79	76,27	24
22.02.2018	83,02	83,02	0,00	87,46	49,79	37,67	3,12	0,98	0,84	86,78	82,95	24
23.02.2018	92,63	92,63	0,00	90,59	51,49	39,09	3,54	0,96	0,84	97,02	92,65	24
24.02.2018	94,91	94,91	0,00	95,44	54,33	41,11	3,73	0,98	0,84	99,75	95,08	24
25.02.2018	89,84	89,84	0,00	95,82	53,54	42,28	3,71	0,98	0,84	94,46	89,97	24
26.02.2018	74,01	74,01	0,00	95,50	50,65	44,85	3,32	1,01	0,82	77,77	73,99	24
27.02.2018	79,43	79,43	0,00	95,23	51,93	43,30	3,44	1,01	0,84	83,46	79,46	24
28.02.2018	87,77	87,77	0,00	95,84	53,98	41,86	3,67	0,98	0,84	92,27	87,89	24
01.03.2018	81,80	81,80	0,00	100,31	53,97	46,34	3,66	0,98	0,82	86,24	81,97	24
02.03.2018	64,37	64,37	0,00	97,59	48,43	49,15	3,16	1,02	0,82	67,71	64,34	24
03.03.2018	71,60	71,60	0,00	93,36	48,27	45,09	3,21	1,00	0,82	75,09	71,55	24
04.03.2018	76,73	76,73	0,00	90,87	48,26	42,61	3,23	1,00	0,84	80,34	76,69	24
05.03.2018	69,42	69,42	0,00	91,15	47,70	43,44	2,99	1,01	0,84	72,68	69,37	24
06.03.2018	64,70	64,70	0,00	89,40	46,01	43,39	2,80	1,02	0,83	67,65	64,60	24
07.03.2018	88,54	88,54	0,00	92,04	52,54	39,50	3,45	0,97	0,84	92,76	88,66	24
08.03.2018	72,57	72,57	0,00	95,16	49,96	45,21	3,24	1,00	0,82	76,19	72,62	24
09.03.2018	73,23	73,23	0,00	94,53	49,57	44,96	3,22	1,01	0,82	76,85	73,27	24
10.03.2018	72,78	72,78	0,00	93,76	49,34	44,42	3,20	1,00	0,82	76,34	72,79	24
11.03.2018	76,41	76,41	0,00	95,09	51,13	43,96	3,31	0,98	0,82	80,23	76,49	24
12.03.2018	85,39	85,39	0,00	95,38	53,26	42,12	3,48	0,99	0,83	89,72	85,59	24
13.03.2018	79,27	79,27	0,00	95,02	51,21	43,82	3,38	1,00	0,82	83,25	79,36	24
14.03.2018	73,27	73,27	0,00	91,91	49,55	42,36	3,02	1,01	0,82	76,81	73,30	24
15.03.2018	57,56	57,56	0,00	85,11	43,48	41,63	2,40	1,01	0,82	60,03	57,39	24
16.03.2018	61,48	61,48	0,00	84,78	44,68	40,10	2,45	1,02	0,82	64,10	61,33	24
17.03.2018	55,89	55,89	0,00	84,17	41,61	42,56	2,38	1,03	0,81	58,24	55,69	24
18.03.2018	55,89	55,89	0,00	84,10	42,07	42,04	2,35	1,02	0,81	58,24	55,70	24
19.03.2018	81,79	81,79	0,00	85,26	48,66	36,59	2,90	0,98	0,83	85,31	81,76	24
20.03.2018	67,20	67,20	0,00	85,87	45,53	40,34	2,70	1,01	0,83	70,10	67,08	24
21.03.2018	73,74	73,74	0,00	84,95	47,06	37,89	2,75	0,99	0,84	76,91	73,67	24
22.03.2018	66,68	66,68	0,00	82,04	44,59	37,45	2,49	0,99	0,83	69,37	66,53	24
23.03.2018	70,99	70,99	0,00	81,98	45,88	36,10	2,55	0,98	0,83	73,86	70,88	24
24.03.2018	76,66	76,66	0,00	82,12	45,29	36,83	2,74	1,00	0,84	79,78	76,55	24
25.03.2018	68,17	68,17	0,00	80,92	43,71	37,21	2,51	1,00	0,83	70,88	68,00	24
Итого:	2464,11	2464,11					101,06			2579,99	2463,43	792,00

Дата	Общ	V1	V2	Vd	G1	G2	Гподп	ВНР
20.02.2018	408,52	11263,33	10761,04	502,30	10770,15	10770,15	0	
25.03.2018	509,58	13843,33	13224,47	618,86	13234,26	13234,26	0,00	
ИТОГО:	101,06	2579,99	2463,43	116,56	2464,11	2464,11	0,00	792,00

Прибор: КАРАТ-306

Серийный номер: 19244016

Нежилые помещения

Дата	Общ	V1	V2	Vd	G1	G2	Гподп	ВНР
20.02.2018	15,86	426,47	445,00	-18,53	412,93	438,09	-25,16	
25.03.2018	17,33	630,02	872,28	-242,27	607,94	853,60	-245,66	
ИТОГО:	1,48	203,55	427,29	-223,74	195,01	415,51	-220,50	792,00

Представитель абонента

Представитель теплоснабж. организации

Генеральный директор ООО "УК "Домоуправ"

/ А.Н. Клименко/

Подпись

МП



/ [Signature] /

/О.А. Безбородова/

Ф.И.О.

ОТЧЕТ

о суточных параметрах теплоснабжения  
21/02/18г.-25/03/18г.

Абонент: ООО "УК "Домоуправ" Договор N: 8848  
Адрес: Университетская Набережная, 105 (ИТП-2) 95 стр.

Прибор: КАРАТ-306  
Серийный номер: 18933916  
Посуточный архив

Дата	G1	G2	Gd1	T1	T2	Td1	Q1	P1	P2	V1	V2	Наработка
21.02.2018	81,11	81,11	0,00	86,46	47,50	38,95	3,15	1,04	0,89	83,31	82,33	24
22.02.2018	88,84	88,84	0,00	87,12	49,54	37,58	3,33	1,03	0,90	91,30	90,25	24
23.02.2018	100,08	100,08	0,00	90,26	52,31	37,94	3,71	1,01	0,90	103,08	101,82	24
24.02.2018	102,04	102,04	0,00	95,11	54,64	40,47	3,94	1,03	0,90	105,44	104,00	24
25.02.2018	98,05	98,05	0,00	95,48	54,18	41,31	3,93	1,03	0,89	101,35	99,91	24
26.02.2018	79,60	79,60	0,00	95,12	50,21	44,91	3,57	1,05	0,88	82,22	80,93	24
27.02.2018	85,84	85,84	0,00	94,87	51,43	43,43	3,73	1,05	0,89	88,67	87,30	24
28.02.2018	95,67	95,67	0,00	95,48	53,71	41,77	3,99	1,03	0,90	98,90	97,40	24
01.03.2018	89,30	89,30	0,00	99,94	53,65	46,29	3,97	1,03	0,88	92,58	90,99	24
02.03.2018	69,60	69,60	0,00	97,17	48,24	48,93	3,40	1,07	0,88	71,98	70,72	24
03.03.2018	76,56	76,56	0,00	92,98	48,52	44,46	3,38	1,05	0,88	78,97	77,79	24
04.03.2018	83,05	83,05	0,00	90,54	48,61	41,93	3,45	1,05	0,90	85,54	84,38	24
05.03.2018	76,34	76,34	0,00	90,88	47,63	43,24	3,27	1,06	0,90	78,62	77,54	24
06.03.2018	70,50	70,50	0,00	89,16	45,28	43,88	3,09	1,07	0,89	72,50	71,54	24
07.03.2018	98,55	98,55	0,00	91,84	52,40	39,44	3,84	1,01	0,89	101,62	100,26	24
08.03.2018	80,71	80,71	0,00	94,97	49,59	45,38	3,62	1,05	0,88	83,39	82,06	24
09.03.2018	81,91	81,91	0,00	94,33	50,01	44,32	3,53	1,06	0,88	84,60	83,30	24
10.03.2018	79,52	79,52	0,00	93,56	49,51	44,05	3,46	1,05	0,88	82,08	80,82	24
11.03.2018	83,57	83,57	0,00	94,86	50,37	44,49	3,67	1,03	0,88	86,36	84,96	24
12.03.2018	90,02	90,02	0,00	95,16	52,50	42,66	3,67	1,04	0,89	93,09	91,67	24
13.03.2018	83,42	83,42	0,00	94,75	50,91	43,84	3,56	1,05	0,88	86,20	84,84	24
14.03.2018	83,33	83,33	0,00	91,67	49,07	42,60	3,44	1,06	0,88	85,95	84,71	24
15.03.2018	62,53	62,53	0,00	84,83	42,43	42,40	2,65	1,06	0,88	64,12	63,36	24
16.03.2018	66,99	66,99	0,00	84,50	43,93	40,57	2,70	1,07	0,88	68,70	67,91	24
17.03.2018	60,49	60,49	0,00	83,87	41,80	42,06	2,54	1,08	0,87	62,00	61,28	24
18.03.2018	60,78	60,78	0,00	83,82	40,93	42,89	2,61	1,07	0,87	62,30	61,54	24
19.03.2018	91,18	91,18	0,00	85,00	47,69	37,31	3,28	1,03	0,89	93,62	92,55	24
20.03.2018	74,08	74,08	0,00	85,62	45,22	40,40	2,97	1,06	0,89	76,07	75,12	24
21.03.2018	82,39	82,39	0,00	84,73	46,07	38,65	3,12	1,04	0,89	84,58	83,58	24
22.03.2018	74,08	74,08	0,00	81,82	43,46	38,36	2,83	1,04	0,88	75,87	75,05	24
23.03.2018	76,66	76,66	0,00	81,72	44,69	37,03	2,84	1,03	0,89	78,52	77,70	24
24.03.2018	83,19	83,19	0,00	81,89	45,36	36,53	2,95	1,05	0,90	85,24	84,38	24
25.03.2018	73,43	73,43	0,00	80,68	42,91	37,77	2,74	1,05	0,89	75,15	74,40	24
Итого:	2683,42	2683,42					109,92	34,52		2763,92	2726,39	792,00

Дата	Общ	V1	V2	Vd	G1	G2	Gподп	ВНР
20.02.2018	431,37	11883,23	11705,71	177,52	11537,66	11537,66	0	
25.03.2018	541,30	14647,15	14432,11	215,04	14221,09	14221,09	0,00	
ИТОГО:	109,92	2763,92	2726,39	37,53	2683,42	2683,42	0,00	792,00

Прибор: КАРАТ-306  
Серийный номер: 23524416

Нежилые помещения

Дата	Общ	V1	V2	Vd	G1	G2	Gподп	ВНР
20.02.2018	15,52	458,86	469,10	-10,24	446,66	459,64	-12,98	
25.03.2018	20,09	587,74	601,81	-14,06771	571,67	590,67	-19,00	
ИТОГО:	4,57	128,88	132,71	-3,83	125,01	131,03	-6,02	792,00

Представитель абонента  
Генеральный директор ООО "УК "Домоуправ"

Представитель теплоснабж. организации

/ А.Н. Клименко/


/ О.А. Безбородова/

Подпись

Подпись

Ф.И.О.

МП



ОТЧЕТ

о суточных параметрах теплоснабжения  
21/02/18г.-25/03/18г.

Абонент: ООО "УК "Домоуправ"

Договор N: 8848

Адрес: Университетская Набережная, 105 (ИТП-3) 95 стр.

Прибор: КАРАТ-306

Серийный номер: 01260616

Посуточный архив

Дата	G1	G2	Gd1	T1	T2	Td1	Q1	P1	P2	V1	V2	Наработка
21.02.2018	81,45	81,45	0,00	86,60	47,63	38,97	3,17	1,01	0,88	84,59	81,79	24
22.02.2018	89,04	89,04	0,00	87,26	50,11	37,15	3,30	1,00	0,88	92,48	89,55	24
23.02.2018	97,04	97,04	0,00	90,38	52,45	37,92	3,62	0,98	0,88	101,41	97,30	24
24.02.2018	97,40	97,40	0,00	95,24	54,27	40,97	3,87	1,00	0,88	102,05	97,86	24
25.02.2018	96,82	96,82	0,00	95,65	54,99	40,66	3,83	1,00	0,88	101,33	97,48	24
26.02.2018	78,07	78,07	0,00	95,27	50,04	45,23	3,53	1,04	0,86	81,60	78,45	24
27.02.2018	83,93	83,93	0,00	95,01	51,50	43,51	3,65	1,03	0,88	87,75	84,35	24
28.02.2018	93,18	93,18	0,00	95,63	53,47	42,16	3,92	0,99	0,88	97,50	93,71	24
01.03.2018	86,82	86,82	0,00	100,07	53,12	46,95	3,91	1,00	0,86	90,97	87,51	24
02.03.2018	68,38	68,38	0,00	97,34	48,53	48,81	3,33	1,05	0,86	71,56	68,70	24
03.03.2018	77,67	77,67	0,00	93,16	49,10	44,06	3,40	1,02	0,86	81,04	78,05	24
04.03.2018	81,63	81,63	0,00	90,67	49,07	41,59	3,36	1,01	0,88	85,00	82,05	24
05.03.2018	75,80	75,80	0,00	90,94	48,67	42,28	3,17	1,02	0,88	79,07	76,05	24
06.03.2018	69,39	69,39	0,00	89,15	46,19	42,97	2,97	1,04	0,88	72,36	69,46	24
07.03.2018	93,09	93,09	0,00	91,84	52,40	39,44	3,62	0,96	0,88	97,15	93,57	24
08.03.2018	78,42	78,42	0,00	95,00	50,41	44,59	3,46	1,01	0,86	82,09	78,71	24
09.03.2018	81,70	81,70	0,00	94,35	50,74	43,61	3,46	1,02	0,86	85,45	82,08	24
10.03.2018	80,66	80,66	0,00	93,59	49,96	43,63	3,46	1,01	0,86	84,42	80,87	24
11.03.2018	80,77	80,77	0,00	94,86	51,94	42,91	3,41	0,99	0,87	84,63	81,04	24
12.03.2018	87,32	87,32	0,00	95,17	53,22	41,95	3,58	0,99	0,87	91,51	87,70	24
13.03.2018	84,25	84,25	0,00	94,83	52,56	42,27	3,47	1,00	0,87	88,26	84,60	24
14.03.2018	78,91	78,91	0,00	91,74	49,80	41,94	3,21	1,02	0,87	82,48	79,20	24
15.03.2018	62,19	62,19	0,00	84,88	44,00	40,88	2,54	1,04	0,86	64,61	62,24	24
16.03.2018	68,40	68,40	0,00	84,57	45,30	39,27	2,66	1,04	0,86	71,07	68,49	24
17.03.2018	61,53	61,53	0,00	83,92	43,68	40,24	2,47	1,05	0,86	63,88	61,58	24
18.03.2018	61,06	61,06	0,00	83,86	42,89	40,97	2,50	1,05	0,86	63,39	61,09	24
19.03.2018	83,06	83,06	0,00	85,02	47,96	37,06	3,04	0,98	0,88	86,30	83,29	24
20.03.2018	74,41	74,41	0,00	85,70	46,72	38,99	2,88	1,03	0,88	77,23	74,71	24
21.03.2018	82,24	82,24	0,00	84,84	47,32	37,52	3,03	1,00	0,88	85,39	82,54	24
22.03.2018	74,88	74,88	0,00	81,85	45,36	36,49	2,72	1,00	0,87	77,60	75,04	24
23.03.2018	77,97	77,97	0,00	81,78	46,16	35,62	2,77	0,99	0,88	80,84	78,12	24
24.03.2018	83,80	83,80	0,00	81,94	46,80	35,15	2,88	1,00	0,88	86,96	83,96	24
25.03.2018	75,28	75,28	0,00	80,73	44,86	35,87	2,68	1,02	0,88	78,07	75,32	24
Итого:	2646,57	2646,57					106,90	33,37		2760,03	2656,47	792,00

Дата	Qобщ	V1	V2	Vd	G1	G2	Gподп	ВНР
20.02.2018	152,68	3892,27	3729,07	163,20	3711,56	3711,56	0,00981	
25.03.2018	259,58	6652,30	6385,54	266,76	6358,13	6358,12	0,01	
ИТОГО:	106,90	2760,03	2656,47	103,56	2646,57	2646,57	0,00	792,00

Прибор: КАРАТ-306

Серийный номер: 26514816

Нежилые помещения

Дата	Qобщ	V1	V2	Vd	G1	G2	Gподп	ВНР
20.02.2018	18,97	513,12	524,47	-11,36	496,60	516,07	-19,46	
25.03.2018	25,47	689,97	706,78	-16,8095	667,68	696,26	-28,59	
ИТОГО:	6,49	176,86	182,31	-5,45	171,08	180,20	-9,12	792,00

Представитель абонента  
Генеральный директор ООО "УК "Домоуправ"

Представитель теплоснабж. организации

/ А.Н. Клименко /  
Ф.И.О.

/ О.А. Безбородова /  
Ф.И.О.

МП



ОТЧЕТ

о суточных параметрах теплоснабжения

21/02/18г.-25/03/18г.

Абонент: ООО "УК "Домоуправ"

Договор №: 8848

Адрес: Университетская Набережная, 105 (ИТП-4) 95 стр.

Прибор: КАРАТ-306

Серийный номер: 18893916

Посуточный архив

Дата	G1	G2	Gd1	T1	T2	Td1	Q1	P1	P2	V1	V2	Наработки
21.02.2018	78,04	78,04	0,00	87,13	47,22	39,92	3,10	0,99	0,89	80,67	78,74	24
22.02.2018	86,90	86,90	0,00	87,83	49,45	38,38	3,32	0,98	0,90	89,90	87,74	24
23.02.2018	98,21	98,21	0,00	90,96	52,21	38,75	3,70	0,97	0,90	101,83	99,31	24
24.02.2018	103,56	103,56	0,00	95,86	54,68	41,18	4,02	0,98	0,90	107,74	104,92	24
25.02.2018	96,86	96,86	0,00	96,25	53,02	43,22	4,06	0,99	0,89	100,80	98,04	24
26.02.2018	77,75	77,75	0,00	95,89	49,19	46,70	3,63	1,01	0,88	80,86	78,53	24
27.02.2018	84,99	84,99	0,00	95,62	51,14	44,48	3,78	1,01	0,89	88,38	85,89	24
28.02.2018	92,33	92,33	0,00	96,19	52,48	43,71	4,02	0,98	0,90	96,08	93,37	24
01.03.2018	86,65	86,65	0,00	100,71	52,97	47,73	3,96	0,98	0,88	90,45	87,71	24
02.03.2018	66,93	66,93	0,00	97,99	47,93	50,05	3,34	1,02	0,88	69,72	67,57	24
03.03.2018	75,20	75,20	0,00	93,74	47,88	45,86	3,41	1,01	0,88	78,09	75,92	24
04.03.2018	79,25	79,25	0,00	91,26	47,79	43,47	3,41	1,00	0,90	82,16	80,02	24
05.03.2018	74,35	74,35	0,00	91,56	47,34	44,22	3,26	1,01	0,90	77,08	75,05	24
06.03.2018	66,85	66,85	0,00	89,77	45,20	44,57	2,97	1,03	0,89	69,20	67,41	24
07.03.2018	92,10	92,10	0,00	92,34	51,34	41,00	3,73	0,97	0,89	95,56	93,09	24
08.03.2018	78,79	78,79	0,00	95,60	48,78	46,82	3,65	1,01	0,88	81,94	79,59	24
09.03.2018	81,52	81,52	0,00	94,99	49,47	45,51	3,60	1,01	0,88	84,74	82,40	24
10.03.2018	80,49	80,49	0,00	94,21	49,72	44,49	3,51	1,01	0,88	83,61	81,35	24
11.03.2018	82,73	82,73	0,00	95,49	49,63	45,86	3,74	0,99	0,88	86,03	83,60	24
12.03.2018	93,89	93,89	0,00	95,79	53,09	42,70	3,85	1,00	0,89	97,69	95,08	24
13.03.2018	85,53	85,53	0,00	95,43	50,94	44,49	3,66	1,00	0,88	88,94	86,52	24
14.03.2018	79,54	79,54	0,00	92,36	48,59	43,77	3,37	1,01	0,88	82,56	80,40	24
15.03.2018	60,51	60,51	0,00	85,49	42,42	43,06	2,60	1,01	0,88	62,45	60,96	24
16.03.2018	67,04	67,04	0,00	85,18	43,80	41,38	2,75	1,02	0,88	69,19	67,57	24
17.03.2018	59,94	59,94	0,00	84,57	41,64	42,93	2,57	1,03	0,87	61,83	60,36	24
18.03.2018	59,60	59,60	0,00	84,51	41,70	42,81	2,55	1,03	0,87	61,48	60,01	24
19.03.2018	86,79	86,79	0,00	85,60	47,45	38,15	3,21	0,98	0,89	89,64	87,60	24
20.03.2018	74,33	74,33	0,00	86,28	45,12	41,16	3,04	1,02	0,89	76,79	74,94	24
21.03.2018	85,42	85,42	0,00	85,40	46,96	38,44	3,19	1,00	0,89	88,24	86,23	24
22.03.2018	72,58	72,58	0,00	82,44	43,63	38,81	2,81	0,99	0,88	74,78	73,13	24
23.03.2018	77,12	77,12	0,00	82,35	44,34	38,01	2,92	0,98	0,89	79,46	77,71	24
24.03.2018	85,72	85,72	0,00	82,54	46,23	36,31	3,01	1,00	0,90	88,36	86,49	24
25.03.2018	74,58	74,58	0,00	81,32	43,25	38,07	2,81	1,01	0,89	76,80	75,14	24
Итого:	2646,08	2646,08					110,54			2743,06	2672,37	792,00

Дата	Qобщ	V1	V2	Vd	G1	G2	Gподп	ВНР
20.02.2018	417,37	11449,83	11196,46	253,37	11072,47	11072,47	0	
25.03.2018	527,92	14192,89	13868,83	324,06	13718,54	13718,54	0,00	
ИТОГО:	110,54	2743,06	2672,37	70,69	2646,08	2646,08	0,00	792,00

Прибор: КАРАТ-306

Серийный номер: 23494416

Нежилые помещения

Дата	Qобщ	V1	V2	Vd	G1	G2	Gподп	ВНР
20.02.2018	21,36	1223,87	1051,13	172,75	1179,63	1024,39	155,24	
25.03.2018	29,46	2356,59	2057,33	299,25	2274,97	2002,08	272,90	
ИТОГО:	8,11	1132,71	1006,21	126,50	1095,34	977,68	117,66	792,00

Представитель абонента

Представитель теплоснабж. организации

Генеральный директор ООО "УК "Домоуправ"

/ А.Н. Клименко/

/ О.А. Безбородова/

Подпись Ф.И.О.

Подпись Ф.И.О.

МП



ОТЧЕТ  
о суточных параметрах теплоснабжения  
21/02/18г.-25/03/18г.

Абонент: ООО "УК "Домоуправ"      Договор N: 8848  
Адрес: Университетская Набережная, 105 (ИТП-6) 110 стр.

Архив прибора:КАРАТ-307 (21714216).Посуточный архив

Дата	Общ	V1	V2	Vd	T1	T2	Td	P1	P2	Gпр	Гобр	Гподп	Наработка
21.02.2018	3,69	155,1	155,9	-0,8	86,63	62,03	24,6	10,53	8,57	150,2	153,2	0	24
22.02.2018	3,65	147,7	148,6	-0,9	87,27	61,65	25,62	10,41	8,61	142,9	146	0	24
23.02.2018	4,03	160,7	161,7	-1	90,35	64	26,35	10,26	8,64	155,2	158,6	0	24
24.02.2018	4,36	173,4	174,2	-0,8	95,3	68,87	26,43	10,41	8,65	166,9	170,5	0	24
25.02.2018	4,39	171,5	172,2	-0,7	95,72	68,66	27,06	10,45	8,58	165	168,5	0	24
26.02.2018	4,34	165,9	166,2	-0,3	95,46	68,28	27,18	10,68	8,45	159,6	162,7	0	24
27.02.2018	4,25	160,9	161	-0,1	95,14	67,74	27,4	10,68	8,58	154,8	157,7	0	24
28.02.2018	4,24	153	153,6	-0,6	95,64	66,71	28,94	10,39	8,62	147,2	150,5	0	24
01.03.2018	4,69	172,6	173,2	-0,6	100,2	71,54	28,67	10,41	8,43	165,6	169,3	0	24
02.03.2018	4,33	171,9	172,4	-0,6	97,68	71,5	26,18	10,81	8,43	165,1	168,5	0	24
03.03.2018	4,04	165,9	166,5	-0,6	93,38	68,14	25,24	10,65	8,41	159,9	163,1	0	24
04.03.2018	4,03	155,9	156,4	-0,5	90,77	63,89	26,88	10,64	8,61	150,5	153,5	0	24
05.03.2018	3,92	160,4	161,1	-0,6	91,1	65,76	25,34	10,74	8,61	154,9	157,9	0	24
06.03.2018	3,82	167,8	168,9	-1	89,39	65,59	23,8	10,85	8,56	162,2	165,6	0	24
07.03.2018	3,9	145,6	145,9	-0,3	91,73	63,86	27,87	10,29	8,58	140,5	143,2	0	24
08.03.2018	4,2	164,1	164,6	-0,5	95,13	68,55	26,58	10,65	8,45	157,9	161,1	0	24
09.03.2018	4,1	165,3	166,1	-0,8	94,54	68,74	25,8	10,69	8,45	159,2	162,6	0	24
10.03.2018	3,94	163,3	163,9	-0,6	93,74	68,74	25,01	10,65	8,45	157,3	160,4	0	24
11.03.2018	3,92	153,6	154,1	-0,5	94,97	68,39	26,58	10,45	8,46	147,8	150,9	0	24
12.03.2018	4,05	159,5	160,2	-0,6	95,31	68,62	26,69	10,56	8,53	153,5	156,8	0	24
13.03.2018	4,13	167,4	168,2	-0,8	95,02	69,18	25,84	10,62	8,46	161,1	164,6	0	24
14.03.2018	3,96	166,7	167,8	-1,1	92,01	67,23	24,78	10,7	8,47	160,8	164,4	0	24
15.03.2018	3,5	170,8	172,2	-1,3	85,17	64,02	21,15	10,73	8,41	165,6	169	0	24
16.03.2018	3,37	172	173,5	-1,5	84,79	64,58	20,21	10,8	8,44	166,7	170,2	0	24
17.03.2018	3,3	180,3	182,4	-2,1	84,23	65,38	18,85	10,91	8,36	174,8	178,9	0	24
18.03.2018	3,23	178,1	180	-1,9	84,16	65,5	18,66	10,86	8,36	172,7	176,5	0	24
19.03.2018	3,33	150,7	151,6	-0,9	85,07	61,82	23,25	10,44	8,57	146,1	149	0	24
20.03.2018	3,39	165,6	166,8	-1,2	85,87	64,7	21,18	10,77	8,56	160,5	163,6	0	24
21.03.2018	3,34	155,5	156,6	-1,1	84,95	62,55	22,41	10,56	8,58	150,7	153,8	0	24
22.03.2018	3,31	159,5	160,6	-1,1	81,95	60,55	21,4	10,52	8,48	154,9	157,9	0	24
23.03.2018	3,25	152,2	153,1	-0,9	81,85	59,81	22,04	10,45	8,57	147,8	150,6	0	24
24.03.2018	3,4	159,6	160,8	-1,2	82,01	59,85	22,16	10,62	8,61	155	158,1	0	24
25.03.2018	3,35	162,1	163,2	-1,1	80,84	59,61	21,23	10,67	8,57	157,5	160,5	0	24
Итого:	126,75	5374,6	5403,5							5190	5297,7	0	792

Дата	Общ	V1	V2	Vd	Gпр	Гобр	Гподп	ВНП
20.02.2018	480,24	21101,8	21326,8	-100,7	20410,1	20925,7	-515,6	
25.03.2018	606,99	26476,4	26730,3	-100,7	25600,5	26223,4	-622,9	
ИТОГО:	126,75	5374,6	5403,5	0	5190,4	5297,7	-107,3	792

Архив прибора:КАРАТ-307 (10394614)

Нежилые помещения

Дата	Общ	V1	V2	Vd	Gпр	Гобр	Гподп	ВНП
20.02.2018	22,64	576,2	206,7	65,2	757,1	262,4	203,1	
25.03.2018	32,56	906,9	513,7	88,6	1076,81	565	406,2	
ИТОГО:	9,92	330,7	307	23,4	319,71	302,6	203,1	792

Представитель абонента  
Генеральный директор ООО "УК "Домоуправ"

Представитель теплоснабж.организации

/ А.Н. Клименко/  
Подпись      Ф.И.О.

/ О.А. Безбородова/  
Подпись      Ф.И.О.

МП



Архив прибора:КАРАТ-307 (21724216).Посуточный архив

ОТЧЕТ

о суточных параметрах теплоснабжения

21/02/18г.-25/03/18г.

Абонент: ООО "УК "Домоуправ"

Договор N: 8848

Адрес: Университетская Набережная, 105 (ИТП-7) 110 стр.

Архив прибора:КАРАТ-307 (21724216).Посуточный архив

Дата	Qобщ	V1	V2	Vd	T1	T2	Td	P1	P2	Gпр	Gобр	Gподп	Наработка
21.02.2018	3,2	143,4	137,9	5,5	86,18	62,18	24	10,3	9,33	138,8	135,4	0	24
22.02.2018	3,26	143	137,6	5,5	86,85	62,37	24,48	10,2	9,37	138,4	135,1	0	24
23.02.2018	3,63	149,5	143,7	5,8	89,9	63,32	26,58	10,1	9,4	144,4	140,9	0	24
24.02.2018	3,89	156,8	150,5	6,3	94,82	67,34	27,48	10,2	9,4	150,9	147,3	0	24
25.02.2018	3,9	155,3	149,1	6,2	95,25	67,51	27,74	10,3	9,34	149,5	145,9	0	24
26.02.2018	3,71	147,5	141,5	6	94,91	66,69	28,21	10,5	9,21	141,9	138,5	0,1	24
27.02.2018	3,85	151,8	145,7	6,1	94,63	65,83	28,8	10,5	9,34	146,1	142,6	0	24
28.02.2018	3,97	152,8	146,7	6,1	95,19	66,33	28,86	10,2	9,38	147	143,6	0	24
01.03.2018	4,05	145,3	139,2	6,1	99,57	68,15	31,42	10,2	9,19	139,4	136,1	0	24
02.03.2018	3,6	133,1	127,6	5,6	97,07	66,47	30,6	10,6	9,19	127,9	124,8	0,1	24
03.03.2018	3,57	142,2	136,5	5,7	92,84	64,22	28,63	10,5	9,18	137	133,8	0	24
04.03.2018	3,46	144,1	138,6	5,5	90,28	63,69	26,59	10,4	9,38	139,1	135,9	0	24
05.03.2018	3,36	138,8	133,4	5,4	90,56	63,87	26,69	10,5	9,38	134	130,8	0	24
06.03.2018	3,19	136,7	131,4	5,3	88,87	63,51	25,36	10,7	9,33	132,1	128,9	0	24
07.03.2018	3,63	149,4	143,7	5,7	91,29	65,13	26,17	10,1	9,35	144,1	140,8	0	24
08.03.2018	3,65	143,6	137,9	5,7	94,58	65,9	28,68	10,5	9,22	138,2	135	0	24
09.03.2018	3,62	145,4	139,7	5,7	94,01	65,78	28,24	10,5	9,22	140,1	136,8	0	24
10.03.2018	3,6	147,4	141,7	5,7	93,21	65,86	27,36	10,5	9,22	142	138,7	0	24
11.03.2018	3,79	147	141,2	5,7	94,47	65,61	28,87	10,3	9,24	141,5	138,3	0	24
12.03.2018	3,85	157,1	151,1	6	94,87	67,8	27,07	10,4	9,3	151,2	147,8	0	24
13.03.2018	3,78	153,2	147,3	5,9	94,52	66,64	27,88	10,4	9,23	147,5	144,1	0	24
14.03.2018	3,53	142	136,5	5,5	91,54	63,22	28,32	10,5	9,24	137	133,8	0,1	24
15.03.2018	2,86	126	121,3	4,8	84,62	59,82	24,8	10,5	9,18	122,2	119,2	0	24
16.03.2018	2,81	128,4	123,7	4,8	84,27	60,77	23,5	10,6	9,22	124,5	121,5	0	24
17.03.2018	2,7	124,9	120,2	4,8	83,69	60,52	23,17	10,7	9,14	121,2	118,1	0	24
18.03.2018	2,67	121,1	116,4	4,6	83,6	59,79	23,81	10,7	9,14	117,4	114,5	0	24
19.03.2018	3,17	145,3	140,1	5,2	84,67	60,94	23,73	10,2	9,35	140,9	137,6	0	24
20.03.2018	3,12	143,9	138,6	5,2	85,42	61,72	23,7	10,6	9,34	139,4	136,1	0	24
21.03.2018	3,03	141,4	136,4	5,1	84,57	61,83	22,74	10,3	9,36	137,1	133,9	0	24
22.03.2018	2,8	138,1	133,2	4,9	81,51	60,43	21,08	10,3	9,26	134,2	131	0	24
23.03.2018	2,84	137,4	132,6	4,8	81,45	59,65	21,8	10,2	9,35	133,4	130,4	0	24
24.03.2018	2,89	140,6	135,6	5	81,61	59,94	21,67	10,4	9,39	136,5	133,4	0	24
25.03.2018	2,76	137,1	132,2	4,9	80,43	59,16	21,27	10,5	9,35	133,2	130	0	24
Итого:	111,74	4709,6	4528,8	181,1						4548,1	4440,6	0,3	792

Дата	Qобщ	V1	V2	Vd	Gпр	Gобр	Gподп	ВНР
20.02.2018	435,44	21879,4	21157	722,3	21167,4	20728,1	439,3	
25.03.2018	547,18	26589	25685,8	903,4	25715,5	25168,7	546,8	
ИТОГО:	111,74	4709,6	4528,8	181,1	4548,1	4440,6	107,5	792

Архив прибора:КАРАТ-307 (10424614)

Нежилые помещения

Дата	Qобщ	V1	V2	Vd	Gпр	Gобр	Gподп	ВНР
20.02.2018	12,78	375,9	364,71	11,19	362,31	359,71	2,6	
25.03.2018	17	484,3	470,32	13,98	467,42	464,62	2,8	
ИТОГО:	4,22	108,4	105,61	3,11	105,11	104,91	0,1	792

Представитель абонента


Представитель теплоснабж.организации

Генеральный директор ООО "УК "Домоуправ"

\_\_\_\_\_  
Подпись А.Н. Клименко/  
Ф.И.О.

\_\_\_\_\_  
Подпись /О.А. Безбородова/  
Ф.И.О.

МП





Архив прибора:КАРАТ-307 (21734216).Посуточный архив

ОТЧЕТ

о суточных параметрах теплоснабжения  
21/02/18г.-25/03/18г.

Абонент: ООО "УК "Домоуправ"

Договор N: 8848

Адрес: Университетская Набережная, 105 (ИТП-8) 110 стр.

Архив прибора:КАРАТ-307 (21734216).Посуточный архив

Дата	Qобщ	V1	V2	Vd	T1	T2	Td	P1	P2	Gпр	Gобр	Gподп	Наработка
21.02.2018	3,23	115	113	2	85,78	54,19	31,6	10,3	9,36	111,4	111,3	0	24
22.02.2018	3,32	118,6	116,5	2,1	86,48	55,13	31,35	10,2	9,4	114,8	114,7	0	24
23.02.2018	3,56	121,6	119,4	2,2	89,47	57,33	32,14	10	9,42	117,5	117,5	0	24
24.02.2018	3,9	129,4	126,9	2,5	94,38	60,59	33,79	10,2	9,43	124,7	124,6	0	24
25.02.2018	3,93	127,2	124,6	2,6	94,83	59,66	35,17	10,2	9,36	122,4	122,4	0	24
26.02.2018	3,74	119,6	117,1	2,4	94,48	58,2	36,28	10,4	9,24	115,1	115,1	0	24
27.02.2018	3,82	124	121,5	2,5	94,21	58,95	35,26	10,4	9,37	119,4	119,4	0	24
28.02.2018	4,08	131,6	129	2,6	94,84	60,2	34,63	10,1	9,41	126,6	126,6	0	24
01.03.2018	4,13	120,8	118	2,7	99,04	59,49	39,55	10,2	9,22	115,9	115,8	0	24
02.03.2018	3,64	108,8	106,4	2,4	96,58	57,68	38,9	10,6	9,22	104,6	104,5	0	24
03.03.2018	3,55	114,9	112,6	2,3	92,43	56,8	35,63	10,4	9,2	110,7	110,7	0	24
04.03.2018	3,55	117,7	115,4	2,3	89,9	55,45	34,45	10,4	9,4	113,6	113,6	0	24
05.03.2018	3,38	114	111,7	2,3	90,14	56,7	33,44	10,5	9,41	110	109,9	0	24
06.03.2018	3,18	109,8	107,6	2,2	88,44	55,74	32,7	10,6	9,35	106,2	105,9	0	24
07.03.2018	3,72	124,9	122,4	2,4	90,87	57,92	32,95	10	9,38	120,5	120,4	0	24
08.03.2018	3,67	117,4	114,9	2,5	94,14	58,07	36,07	10,4	9,25	113,1	112,9	0	24
09.03.2018	3,61	120,7	118,3	2,4	93,57	59	34,57	10,4	9,25	116,3	116,1	0	24
10.03.2018	3,5	117,1	114,8	2,3	92,79	58,47	34,32	10,4	9,25	112,9	112,8	0	24
11.03.2018	3,77	117,5	115	2,5	94,02	56,91	37,12	10,2	9,26	113,1	113,1	0	24
12.03.2018	3,78	124,4	121,9	2,5	94,4	60,08	34,32	10,3	9,32	119,8	119,7	0	24
13.03.2018	3,68	122	119,6	2,4	94,09	59,4	34,69	10,4	9,26	117,5	117,4	0	24
14.03.2018	3,45	116,8	114,5	2,3	91,15	57,49	33,65	10,4	9,27	112,7	112,5	0	24
15.03.2018	2,88	100,6	98,6	2	84,2	51,82	32,38	10,5	9,2	97,5	97,2	0	24
16.03.2018	2,84	104,2	102,3	1,9	83,85	53,11	30,74	10,5	9,24	101,1	100,9	0	24
17.03.2018	2,75	100,2	98,3	1,9	83,22	52,27	30,96	10,7	9,16	97,2	96,9	0	24
18.03.2018	2,77	97,7	95,8	1,9	83,13	51,11	32,02	10,6	9,16	94,8	94,5	0	24
19.03.2018	3,24	119,1	117	2	84,26	54,14	30,12	10,2	9,37	115,4	115,3	0	24
20.03.2018	3,12	118,7	116,7	2	85,06	55,17	29,89	10,5	9,36	115	114,9	0	24
21.03.2018	3,12	118,2	116,2	2	84,23	54,76	29,47	10,3	9,39	114,6	114,4	0	24
22.03.2018	2,91	113,9	112,1	1,8	81,12	52,54	28,59	10,3	9,28	110,7	110,5	0	24
23.03.2018	2,88	115,5	113,7	1,8	81,1	53,46	27,64	10,2	9,37	112,2	112,1	0	24
24.03.2018	2,96	117,7	115,8	1,9	81,24	53,45	27,79	10,4	9,41	114,3	114,1	0	24
25.03.2018	2,84	111,8	110	1,8	80,04	51,63	28,42	10,4	9,37	108,7	108,5	0	24
Итого:	112,5	3851,4	3777,6	73,4						3720,3	3716,2	0	792

Дата	Qобщ	V1	V2	Vd	Gпр	Gобр	Gподп	ВНР
20.02.2018	446,95	16364,7	16038,2	326,3	15838,3	15784,9	53,4	
25.03.2018	559,45	20216,1	19815,8	399,7	19558,6	19501,1	57,5	
ИТОГО:	112,50	3851,4	3777,6	73,4	3720,3	3716,2	4,1	792

Архив прибора:КАРАТ-307 (10454614)

Нежилые помещения

Дата	Qобщ	V1	V2	Vd	Gпр	Gобр	Gподп	ВНР
20.02.2018	17,27	1424,9	1361,6	63,3	1377,8	1326,5	51,3	
25.03.2018	23,91	1940,01	1851	89,01	1876,41	1804,21	72,2	
ИТОГО:	6,64	515,11	489,4	25,91	498,61	477,71	0,1	792

Представитель абонента

Представитель теплоснабж.организации

Генеральный директор ООО "УК "Домоуправ"

/ Управляющий/О.А.Н.Клименко/

Подпись КОМПАНИЯ Ф.И.О.

МП



/ [Signature] /  
Подпись

/О.А. Безбородова/

Ф.И.О.