

ОТЧЕТ
о суточных параметрах теплоснабжения
23/04/18г.-25/05/18г.

Абонент: ООО УК "Ключевые люди" Договор N:5487
 Адрес: Братьев Кашириных, 131 В (ИТП-1) Тип расходомера: ПРЭМ
 Тепловычислитель ВКТ-7 сет. N 001 Пределы измерений:
 Договорные расходы: G под max = 2.00 м3/ч G под min = 1.00 м3/ч
 M сет. воды = _____ т.сут M грвс = _____ т.сут G обр max = 2.00 м3/ч G обр min = 1.00 м3/ч
 Тхв = 5.00 °C G3 max = 2.00 м3/ч G3 min = 1.00 м3/ч

Заводской номер 00237483 ВВОД 1 СХЕМА ПОДКЛЮЧЕНИЯ 3 ВД 1 ФТ=0 ТЗ=1 КС=0x9675 ПО 2.7

Дата	t1	t2	dt	V1	M1	V2	M2	V3	Mг	P1	P2	Qo	ВНР	ВОС	НС
	°C	°C	°C	м3	т	м3	т	м3	т	кг/см2	кг/см2	Гкал	ч	ч	
23.04.2018	77,06	35,25	41,81	56,7	55,22	54,8	54,49	0	0,73	7	7	2,306	24	0	
24.04.2018	76,94	35,29	41,65	55,9	54,46	54,1	53,81	0	0,65	7	7	2,267	24	0	
25.04.2018	76,78	35,93	40,85	60,8	59,23	59	58,69	0	0,54	7	7	2,417	24	0	
26.04.2018	76,67	35,82	40,85	54,7	53,29	52,9	52,6	0	0,69	7	7	2,177	24	0	
27.04.2018	76,88	35,04	41,84	55,5	54,03	53,9	53,61	0	0,42	7	7	2,257	24	0	
28.04.2018	77,06	34,49	42,57	50,2	48,92	48,6	48,33	0	0,59	7	7	2,08	24	0	
29.04.2018	76,13	35,21	40,92	52,2	50,89	50,6	50,31	0	0,58	7	7	2,079	24	0	
30.04.2018	76,44	35,73	40,71	50,7	49,44	49,2	48,91	0	0,53	7	7	2,006	24	0	
01.05.2018	76,05	35,9	40,15	52,5	51,19	51	50,72	0	0,47	7	7	2,051	24	0	
02.05.2018	76,26	35,7	40,56	54	52,62	52,3	52	0	0,62	7	7	2,131	24	0	
03.05.2018	76,56	35,4	41,16	52,4	51,06	50,9	50,61	0	0,45	7	7	2,1	24	0	
04.05.2018	76,03	36,21	39,82	49,6	48,33	48,1	47,8	0	0,53	7	7	1,921	24	0	
05.05.2018	76,2	35,97	40,23	50,5	49,2	49,1	48,83	0	0,37	7	7	1,977	24	0	
06.05.2018	75,83	35,49	40,34	52,3	50,97	50,8	50,5	0	0,47	7	7	2,055	24	0	
07.05.2018	76,37	35,82	40,55	49,3	48	47,8	47,53	0	0,47	7	7	1,943	24	0	
08.05.2018	76,76	36,66	40,1	46,6	45,4	45,3	45,03	0	0,37	7	7	1,822	24	0	
09.05.2018	76,69	36,41	40,28	48,7	47,46	47,3	47,01	0	0,45	7	7	1,912	24	0	
10.05.2018	76,95	35,69	41,26	48,5	47,23	47	46,73	0	0,5	7	7	1,947	24	0	
11.05.2018	76,15	35,57	40,58	48,1	46,86	46,7	46,44	0	0,42	7	7	1,897	24	0	
12.05.2018	76,18	35,77	40,41	46,8	45,61	45,4	45,13	0	0,48	7	7	1,841	24	0	
13.05.2018	76,37	35,87	40,5	47,7	46,48	46,3	46,02	0	0,46	7	7	1,881	24	0	
14.05.2018	73,52	38,77	34,75	38,9	37,97	38	37,71	0,01	0,26	7	7	1,315	24	0	
15.05.2018	58,06	46,02	12,04	37,4	36,82	37,5	37,13	0,01	-0,31	7	7	0,45	24	0	
16.05.2018	23,22	19,86	3,36	0	0	0	0	0	0	7	7	0	24	0	
17.05.2018	21,53	20,95	0,58	0	0	0	0	0	0	7	7	0	24	0	*
18.05.2018	20,26	19,5	0,76	0	0	0	0	0	0	7	7	0	24	0	*
19.05.2018	18,86	17,33	1,53	0	0	0	0	0	0	7	7	0	24	0	*
20.05.2018	18,16	16,82	1,34	0	0	0	0	0	0	7	7	0	24	0	*
21.05.2018	17,86	16,65	1,21	0	0	0	0	0	0	7	7	0	24	0	*
22.05.2018	17,45	16,5	0,95	0	0	0	0	0	0	7	7	0	24	0	*
23.05.2018	17,34	16,5	0,84	0	0	0	0	0	0	7	7	0	24	0	*
24.05.2018	17,44	16,75	0,69	0	0	0	0	0	0	7	7	0	24	0	*
25.05.2018	17,54	16,86	0,68	0	0	0	0	0	0	7	7	0	24	0	*
Итого:				1160	1130,68	1126,6	1119,94	0,02	10,74			44,832	792	0	
Средние:	58,41	30,65	27,75							7	7				

Дата	V1	M1	V2	M2	V3	Mг	Qo	ВНР	ВОС
	м3	т	м3	т	м3	т	Гкал	ч	ч
22/04/1824:00	2220,6	2159,74	2152,8	2137,77	0,01	21,97	87,88	800	121
25/05/1824:00	3380,6	3290,42	3279,4	3257,71	0,03	32,71	132,71	1592	121
Итого:	1160	1130,68	1126,6	1119,94	0,02	10,74	44,83	792	0

Представитель абонента
Генеральный директор ООО УК "Ключевые люди"

Представитель теплоснабж. организации

Подпись _____
 МП _____


Подпись А.О. Безбородова
 Ф.И.О. /О.А. Безбородова/

ОТЧЕТ
о суточных параметрах теплоснабжения
23/04/18г.-25/05/18г.

Абонент: 000 УК "Ключевые люди"

Договор N: 5487

Адрес: Братьев Кашириных, 131 В (ИТП-2)

Тип расходомера: _____

Тепловычислитель ВКТ-7 сет. N 001

Пределы измерений:

Договорные расходы:

G под max = 2.00 м3/ч G под min = 1.00 м3/ч

M сет. воды = _____ т.сут Mтвс = _____ т.сут

G обр max = 2.00 м3/ч G обр min = 1.00 м3/ч

Tхв = 5.00 °C

G3 max = 2.00 м3/ч G3 min = 1.00 м3/ч

Заводской номер 00237479

ВВОД 1

СХЕМА ПОДКЛЮЧЕНИЯ 3

БД 1

ФТ=0

ТЗ=1

КС=0xBC25

ПО 2.7


Дата	t1	t2	dt	V1	M1	V2	M2	V3	Mг	P1	P2	Qo	ВНР	ВОС	НС
	°C	°C	°C	м3	т	м3	т	м3	т	кг/см2	кг/см2	Гкал	ч	ч	
23.04.2018	78,02	36,9	41,12	53,9	52,43	52,4	52,09	0	0,34	7	7	2,155	24	0	
24.04.2018	77,85	37,28	40,57	51,7	50,33	50,4	50,1	0	0,23	7	7	2,041	24	0	
25.04.2018	77,6	37,51	40,09	57,5	55,98	56	55,67	0	0,31	7	7	2,244	24	0	
26.04.2018	77,54	37,19	40,35	51,7	50,35	50,3	49,99	0	0,36	7	7	2,034	24	0	
27.04.2018	77,84	37,4	40,44	53,9	52,43	52,5	52,15	0	0,28	7	7	2,119	24	0	
28.04.2018	78,08	37,33	40,75	48,3	47	47	46,7	0	0,3	7	7	1,912	24	0	
29.04.2018	77,07	37,35	39,72	52,3	50,92	51	50,7	0	0,22	7	7	2,021	24	0	
30.04.2018	77,42	37,32	40,1	49,7	48,37	48,4	48,09	0	0,28	7	7	1,941	24	0	
01.05.2018	77,04	38,02	39,02	52,9	51,52	51,5	51,17	0	0,35	7	7	2,008	24	0	
02.05.2018	77,23	36,8	40,43	52,9	51,51	51,6	51,29	0	0,22	7	7	2,082	24	0	
03.05.2018	77,56	37,77	39,79	51	49,67	49,7	49,38	0	0,29	7	7	1,975	24	0	
04.05.2018	77,03	37,66	39,37	48,6	47,33	47,4	47,11	0	0,22	7	7	1,861	24	0	
05.05.2018	77,17	37,12	40,05	49,4	48,11	48,1	47,81	0	0,3	7	7	1,929	24	0	
06.05.2018	76,79	36,53	40,26	50,8	49,51	49,6	49,29	0	0,22	7	7	1,991	24	0	
07.05.2018	77,38	38,28	39,1	48	46,75	46,7	46,38	0	0,37	7	7	1,826	24	0	
08.05.2018	77,85	38,1	39,75	45,1	43,91	44,1	43,81	0	0,1	7	7	1,743	24	0	
09.05.2018	77,72	37,69	40,03	47,9	46,6	46,6	46,3	0	0,3	7	7	1,864	24	0	
10.05.2018	78,07	38,79	39,28	46,9	45,65	45,8	45,5	0	0,15	7	7	1,791	24	0	
11.05.2018	77,19	38,29	38,9	46,6	45,39	45,5	45,18	0	0,21	7	7	1,762	24	0	
12.05.2018	77,25	37,77	39,48	46,5	45,29	45,3	45	0	0,29	7	7	1,786	24	0	
13.05.2018	77,42	38,83	38,59	46,4	45,2	45,2	44,89	0	0,31	7	7	1,742	24	0	
14.05.2018	74,65	41,58	33,07	37,4	36,49	36,7	36,4	0	0,09	7	7	1,206	24	0	
15.05.2018	59,68	48,11	11,57	38,1	37,47	38	37,62	0	-0,15	7	7	0,434	24	0	
16.05.2018	22,05	19,83	2,22	0	0	0	0	0	0	7	7	0	24	0	
17.05.2018	21,09	20,62	0,47	0	0	0	0	0	0	7	7	0	24	0	*
18.05.2018	20,05	19,28	0,77	0	0	0	0	0	0	7	7	0	24	0	*
19.05.2018	18,97	17,53	1,44	0	0	0	0	0	0	7	7	0	24	0	*
20.05.2018	18,14	16,92	1,22	0	0	0	0	0	0	7	7	0	24	0	*
21.05.2018	17,47	16,32	1,15	0	0	0	0	0	0	7	7	0	24	0	*
22.05.2018	17,37	16,43	0,94	0	0	0	0	0	0	7	7	0	24	0	*
23.05.2018	17,49	16,69	0,8	0	0	0	0	0	0	7	7	0	24	0	*
24.05.2018	17,72	17	0,72	0	0	0	0	0	0	7	7	0	24	0	*
25.05.2018	17,8	17,04	0,76	0	0	0	0	0	0	7	7	0	24	0	*
Итого:				1127,5	1098,21	1099,8	1092,62	0	5,59			42,46	792	0	
Средние:	59,07	32,03	27,04							7	7				

Дата	V1	M1	V2	M2	V3	Mг	Qo	ВНР	ВОС
	м3	т	м3	т	м3	т	Гкал	ч	ч
22/04/1824:00	2144,8	2085	2082,1	2066,68	0	18,32	84,07	803	118
25/05/1824:00	3272,3	3183,21	3181,9	3159,3	0	23,91	126,53	1595	118
Итого:	1127,5	1098,21	1099,8	1092,62	0	5,59	42,46	792	0

Представитель абонента
Генеральный директор ООО УК "Ключевые люди"

Представитель теплоснабж. организации

Подпись / А.Н. Клименко/
Ф.И.О.

 /О.А. Безбородова/
Подпись / Ф.И.О.

МП



ОТЧЕТ
о суточных параметрах теплоснабжения
23/04/18г.-25/05/18г.

Абонент:ООО УК "Ключевые люди" Договор N:5487
 Адрес:Братьев Кашириных, 131 В (ИТП-3) Тип расходомера:ПРЭМ
 Тепловычислитель ВКТ-7 сеп. N 001 Пределы измерений:
 Договорные расходы: G под max = 2.00 м3/ч G под min = 1.00 м3/ч
 M сеп. воды=_____т.сут Mгвс=_____т.сут G обр max = 2.00 м3/ч G обр min = 1.00 м3/ч
 Тхв= 5.00°C G3 max = 2.00 м3/ч G3 min = 1.00 м3/ч

Заводской номер 00237480 ВВОД 1 СХЕМА ПОДКЛЮЧЕНИЯ 3 БД 1 ФТ=0 ТЗ=1 КС=0x4102 ПО 2.7

Дата	t1	t2	dt	V1	M1	V2	M2	V3	Mг	P1	P2	Qo	ВНР	ВОС	НС
	°C	°C	°C	м3	т	м3	т	м3	т	кг/см2	кг/см2	Гкал	ч	ч	
23.04.2018	76,83	36,7	40,13	55,8	54,35	54	53,68	0,01	0,67	7	7	2,179	24	0	
24.04.2018	76,7	36,29	40,41	54,6	53,19	52,7	52,41	0	0,78	7	7	2,148	24	0	
25.04.2018	76,52	37,33	39,19	58,9	57,35	57	56,66	0,01	0,69	7	7	2,244	24	0	
26.04.2018	76,41	36,88	39,53	52,6	51,27	50,9	50,61	0,01	0,66	7	7	2,027	24	0	
27.04.2018	76,63	37,06	39,57	54,5	53,05	52,6	52,28	0	0,77	7	7	2,097	24	0	
28.04.2018	76,86	36,75	40,11	48,9	47,66	47,4	47,11	0,01	0,55	7	7	1,911	24	0	
29.04.2018	75,97	37,4	38,57	51,6	50,31	50	49,68	0,01	0,63	7	7	1,938	24	0	
30.04.2018	76,24	37,22	39,02	50,4	49,1	48,7	48,38	0,01	0,72	7	7	1,916	24	0	
01.05.2018	75,87	38,35	37,52	53,8	52,43	52,1	51,75	0,01	0,68	7	7	1,962	24	0	
02.05.2018	76,09	37,11	38,98	55	53,59	53,2	52,87	0,01	0,72	7	7	2,086	24	0	
03.05.2018	76,38	37,48	38,9	53,4	52	51,6	51,3	0,01	0,7	7	7	2,023	24	0	
04.05.2018	75,86	37,45	38,41	51	49,7	49,4	49,11	0,01	0,59	7	7	1,907	24	0	
05.05.2018	76	37,3	38,7	50,2	48,93	48,6	48,29	0,01	0,64	7	7	1,888	24	0	
06.05.2018	75,66	36,37	39,29	54,3	52,93	52,6	52,29	0,01	0,64	7	7	2,078	24	0	
07.05.2018	76,2	37,5	38,7	50,4	49,11	48,8	48,49	0,01	0,62	7	7	1,9	24	0	
08.05.2018	76,62	37,76	38,86	47,4	46,18	45,9	45,6	0,01	0,58	7	7	1,791	24	0	
09.05.2018	76,54	37,45	39,09	50,3	49	48,7	48,38	0,01	0,62	7	7	1,916	24	0	
10.05.2018	76,87	37,47	39,4	50,4	49,1	48,9	48,59	0,01	0,51	7	7	1,934	24	0	
11.05.2018	75,99	38,45	37,54	49,3	48,03	47,7	47,36	0,01	0,67	7	7	1,803	24	0	
12.05.2018	76,06	37,53	38,53	49	47,75	47,5	47,21	0,01	0,54	7	7	1,837	24	0	
13.05.2018	76,28	36,4	39,88	52,4	51,02	50,8	50,5	0,01	0,52	7	7	2,032	24	0	
14.05.2018	73,28	40,39	32,89	41,5	40,51	40,4	40,08	0,01	0,43	7	7	1,332	24	0	
15.05.2018	58,57	47,11	11,46	37,4	36,79	36,9	36,53	0,02	0,26	7	7	0,423	24	0	
16.05.2018	20,73	19,2	1,53	0	0	0	0	0	0	7	7	0	24	0	*
17.05.2018	19,74	19,02	0,72	0	0	0	0	0	0	7	7	0	24	0	*
18.05.2018	18,32	16,78	1,54	0	0	0	0	0	0	7	7	0	24	0	*
19.05.2018	17,69	16,38	1,31	0	0	0	0	0	0	7	7	0	24	0	*
20.05.2018	17,35	16,41	0,94	0	0	0	0	0	0	7	7	0	24	0	*
21.05.2018	17,01	16,14	0,87	0	0	0	0	0	0	7	7	0	24	0	*
22.05.2018	16,69	15,92	0,77	0	0	0	0	0	0	7	7	0	24	0	*
23.05.2018	16,65	15,92	0,73	0	0	0	0	0	0	7	7	0	24	0	*
24.05.2018	16,84	16,21	0,63	0	0	0	0	0	0	7	7	0	24	0	*
25.05.2018	16,91	16,28	0,63	0	0	0	0	0	0	7	7	0	24	0	*
Итого:				1173,1	1143,35	1136,4	1129,16	0,22	14,19			43,37	792	0	
Средние:	57,95	31,45	26,49							7	7				

Дата	V1	M1	V2	M2	V3	Mг	Qo	ВНР	ВОС
	м3	т	м3	т	м3	т	Гкал	ч	ч
22/04/1824:00	2249,9	2188,52	2171,5	2155,79	0,17	32,73	86,73	803	118
25/05/1824:00	3423	3331,87	3307,9	3284,95	0,39	46,92	130,10	1595	118
Итого:	1173,1	1143,35	1136,4	1129,16	0,22	14,19	43,37	792	0

Представитель абонента
 Генеральный директор ООО УК "Ключевые люди"

 Подпись
 МП



Представитель теплоснабж. организации

 Подпись /О.А. Безбородова/
 Ф.И.О.

ОТЧЕТ
о суточных параметрах теплоснабжения
23/04/18г.-25/05/18г.

Абонент:ООО УК "Ключевые люди"

Договор N:5487

Адрес:Братьев Кашириных, 131 Б (ИТП-4)

Тип расходомера:ПРЭМ

Тепловычислитель ВКТ-7 сет.N 001

Пределы измерений:

Договорные расходы:

G под max = 2.00 м3/ч G под min = 1.00 м3/ч

M сет. воды=_____т.сут Mгвс=_____т.сут

G обр max = 2.00 м3/ч G обр min = 1.00 м3/ч

Tхв= 5.00 °C

G3 max = 2.00 м3/ч G3 min = 1.00 м3/ч

Заводской номер 00237481

ВВОД 1

СХЕМА ПОДКЛЮЧЕНИЯ 3

БД 1

ФТ=0

ТЗ=1

КС=0x543B

ПО 2.7

Дата	t1	t2	dt	V1	M1	V2	M2	V3	Mг	P1	P2	Qo	ВНР	ВОС	НС
	°C	°C	°C	м3	т	м3	т	м3	т	кг/см2	кг/см2	Гкал	ч	ч	
23.04.2018	76,57	36,36	40,21	57,6	56,1	54,5	54,18	0	1,92	7	7	2,254	24	0	
24.04.2018	76,46	36,82	39,64	57,2	55,71	54,2	53,86	0	1,85	7	7	2,204	24	0	
25.04.2018	76,36	37,56	38,8	63,9	62,25	60,6	60,19	0	2,06	7	7	2,412	24	0	
26.04.2018	76,09	36,96	39,13	61,3	59,73	58	57,63	0	2,1	7	7	2,334	24	0	
27.04.2018	76,4	37,09	39,31	57,8	56,33	54,8	54,45	0	1,88	7	7	2,214	24	0	
28.04.2018	76,58	37,17	39,41	54,5	53,09	51,6	51,3	0	1,79	7	7	2,089	24	0	
29.04.2018	75,73	37,11	38,62	55,7	54,3	52,8	52,48	0	1,82	7	7	2,094	24	0	
30.04.2018	75,97	37,39	38,58	55,1	53,65	52,2	51,89	0	1,76	7	7	2,071	24	0	
01.05.2018	75,59	37	38,59	55,8	54,39	52,9	52,59	0	1,8	7	7	2,098	24	0	
02.05.2018	75,85	36,96	38,89	58	56,53	55	54,67	0	1,86	7	7	2,198	24	0	
03.05.2018	76,14	37,54	38,6	57,1	55,63	54	53,66	0	1,97	7	7	2,143	24	0	
04.05.2018	75,6	37,77	37,83	54	52,64	51,2	50,89	0	1,75	7	7	1,989	24	0	
05.05.2018	75,77	37,25	38,52	55,2	53,8	52,3	52	0	1,8	7	7	2,068	24	0	
06.05.2018	75,4	36,21	39,19	57,7	56,24	54,6	54,28	0	1,96	7	7	2,2	24	0	
07.05.2018	76,02	37,27	38,75	53,9	52,52	51,2	50,9	0	1,62	7	7	2,034	24	0	
08.05.2018	76,32	37,3	39,02	52,3	50,97	49,5	49,22	0	1,75	7	7	1,988	24	0	
09.05.2018	76,21	37,2	39,01	52,4	51,07	49,8	49,5	0	1,57	7	7	1,99	24	0	
10.05.2018	76,5	37,23	39,27	50,7	49,42	48	47,71	0	1,71	7	7	1,936	24	0	
11.05.2018	75,72	37,7	38,02	53,6	52,23	50,8	50,5	0	1,73	7	7	1,983	24	0	
12.05.2018	75,77	37,74	38,03	52,8	51,44	50	49,69	0	1,75	7	7	1,955	24	0	
13.05.2018	75,98	36,37	39,61	53,8	52,44	51	50,7	0	1,74	7	7	2,072	24	0	
14.05.2018	72,88	40,27	32,61	40,9	39,97	39,1	38,8	0	1,17	7	7	1,304	24	0	
15.05.2018	58,46	47,14	11,32	37,3	36,69	31,8	31,5	0	5,19	7	7	0,418	24	0	
16.05.2018	22,14	19,85	2,29	0	0	0	0	0	0	7	7	0	24	0	
17.05.2018	21,06	19,84	1,22	0	0	0	0	0	0	7	7	0	24	0	*
18.05.2018	19,13	17,45	1,68	0	0	0	0	0	0	7	7	0	24	0	*
19.05.2018	18,48	17,12	1,36	0	0	0	0	0	0	7	7	0	24	0	*
20.05.2018	18,03	16,9	1,13	0	0	0	0	0	0	7	7	0	24	0	*
21.05.2018	17,65	16,6	1,05	0	0	0	0	0	0	7	7	0	24	0	*
22.05.2018	17,45	16,39	1,06	0	0	0	0	0	0	7	7	0	24	0	*
23.05.2018	17,45	16,47	0,98	0	0	0	0	0	0	7	7	0	24	0	*
24.05.2018	17,6	16,68	0,92	0	0	0	0	0	0	7	7	0	24	0	*
25.05.2018	17,61	16,75	0,86	0	0	0	0	0	0	7	7	0	24	0	*
Итого:				1248,6	1217,14	1179,9	1172,59	0	44,55			46,048	792	0	
Средние:	58,02	31,55	26,47							7	7				

Дата	V1	M1	V2	M2	V3	Mг	Qo	ВНР	ВОС
	м3	т	м3	т	м3	т	Гкал	ч	ч
22/04/1824:00	2368	2303,76	2237,2	2221,04	0,01	82,72	91,16	802	119
25/05/1824:00	3616,6	3520,9	3417,1	3393,63	0,01	127,27	137,21	1594	119
Итого:	1248,6	1217,14	1179,9	1172,59	0	44,55	46,05	792	0

Представитель абонента
Генеральный директор ООО УК "Ключевые люди"

Представитель теплоснабж.организации

Подпись _____
А.Н.Клименко/
Ф.И.О.

Подпись _____
/О.А. Безбородова/
Ф.И.О.

МП



ОТЧЕТ
о суточных параметрах теплоснабжения
23/04/18г.-25/05/18г.

Абонент: ООО УК "Ключевые люди" Договор N:5487
 Адрес: Братьев Кашириных, 131 Б (ИТП-5) 1 стр. Тип расходомера:
 Тепловычислитель ВКТ-7 сет. N 001 Пределы измерений:
 Договорные расходы: G под max = 2.00 м3/ч G под min = 1.00 м3/ч
 M сет. воды = _____ т.сут Mгвс = _____ т.сут G обр max = 2.00 м3/ч G обр min = 1.00 м3/ч
 Тхв = 0.00°C G3 max = 2.00 м3/ч G3 min = 1.00 м3/ч

Заводской номер 00254203 ВВОД 1 СХЕМА ПОДКЛЮЧЕНИЯ 3 БД 1 ФТ=0 ТЗ=1 КС=0x6487 ПО 2.7

Дата	t1	t2	dt	V1	M1	V2	M2	V3	Mг	P1	P2	Qo	ВНР	ВОС	НС
	°C	°C	°C	м3	т	м3	т	м3	т	кг/см2	кг/см2	Гкал	ч	ч	
23.04.2018	78,18	51,54	26,64	286,7	279,02	280,8	277,34	0,01	1,68	7	7	7,431	24	0	
24.04.2018	78	50,7	27,3	275,2	267,88	269,7	266,48	0,49	1,4	7	7	7,311	24	0	
25.04.2018	77,74	50,75	26,99	290	282,3	284,1	280,69	0,02	1,61	7	7	7,614	24	0	
26.04.2018	77,66	47,74	29,92	245,9	239,4	240,9	238,31	0,18	1,09	7	7	7,159	24	0	
27.04.2018	77,66	38,45	39,21	158,7	154,5	155,3	154,24	0,93	0,26	7	7	6,055	24	0	
28.04.2018	77,93	38,35	39,58	145,2	141,34	142,2	141,24	0,3	0,1	7	7	5,589	24	0	
29.04.2018	76,97	38,3	38,67	144,4	140,65	141,3	140,34	0,02	0,31	7	7	5,433	24	0	
30.04.2018	77,28	38,18	39,1	143	139,24	140,1	139,14	0,03	0,1	7	7	5,441	24	0	
01.05.2018	76,85	37,82	39,03	144,3	140,54	141,5	140,54	0,02	0	7	7	5,477	24	0	
02.05.2018	77,08	38,23	38,85	150,1	146,17	147	145,98	0,03	0,19	7	7	5,674	24	0	
03.05.2018	77,36	38,5	38,86	147,5	143,62	144,4	143,42	0,02	0,2	7	7	5,577	24	0	
04.05.2018	76,91	37,97	38,94	142,6	138,92	139,9	138,94	0,02	-0,02	7	7	5,403	24	0	
05.05.2018	77,11	38,13	38,98	151,6	147,63	148,5	147,48	0,03	0,15	7	7	5,75	24	0	
06.05.2018	76,65	38,28	38,37	155	151,01	151,9	150,87	0,02	0,14	7	7	5,787	24	0	
07.05.2018	77,36	38,17	39,19	145,4	141,59	142,5	141,54	0,02	0,05	7	7	5,543	24	0	
08.05.2018	77,67	37,91	39,76	140,1	136,39	137,4	136,44	0,02	-0,05	7	7	5,417	24	0	
09.05.2018	77,52	37,99	39,53	137,9	134,25	135,2	134,26	0,03	-0,01	7	7	5,299	24	0	
10.05.2018	77,85	37,51	40,34	133,8	130,21	131,1	130,17	0,04	0,04	7	7	5,249	24	0	
11.05.2018	77,07	38,03	39,04	146,2	142,36	143,4	142,44	0,17	-0,08	7	7	5,556	24	0	
12.05.2018	77,11	38,51	38,6	149,4	145,49	146,4	145,44	0,02	0,05	7	7	5,608	24	0	
13.05.2018	77,24	37,8	39,44	138,4	134,79	135,7	134,81	0,02	-0,02	7	7	5,311	24	0	
14.05.2018	76,11	37,83	38,28	71,7	69,85	71	70,52	0,06	-0,67	7	7	2,67	24	0	
15.05.2018	54,69	40,97	13,72	24	23,66	24,4	24,15	0,01	-0,49	7	7	0,322	24	0	
16.05.2018	22,43	23,49	-1,06	0	0	0	0	0	0	7	7	0	24	0	*
17.05.2018	18,55	18,68	-0,13	0	0	0	0	0	0	7	7	0	24	0	*
18.05.2018	16,93	16,04	0,89	0	0	0	0	0	0	7	7	0	24	0	*
19.05.2018	15,8	15,39	0,41	0	0	0	0	0	0	7	7	0	24	0	*
20.05.2018	15,35	15,31	0,04	0	0	0	0	0	0	7	7	0	24	0	*
21.05.2018	15,18	15,19	-0,01	0	0	0	0	0	0	7	7	0	24	0	*
22.05.2018	14,95	14,94	0,01	0	0	0	0	0	0	7	7	0	24	0	*
23.05.2018	14,75	14,7	0,05	0	0	0	0	0	0	7	7	0	24	0	*
24.05.2018	14,64	14,58	0,06	0	0	0	0	0	0	7	7	0	24	0	*
25.05.2018	14,71	14,62	0,09	0	0	0	0	0	0	7	7	0	24	0	*
Итого:				3667,1	3570,81	3594,7	3564,78	2,51	6,03			126,68	792	0	
Средние:	58,16	33,04	25,11							7	7				

Дата	V1	M1	V2	M2	V3	Mг	Qo	ВНР	ВОС
	м3	т	м3	т	м3	т	Гкал	ч	ч
22/04/1824:00	60953,7	24716,56	28399,3	24683,92	1340,92	32,64	885,18	2319	27215
25/05/1824:00	64620,8	28287,37	31994	28248,7	1343,43	38,67	1011,86	3111	27215
Итого:	3667,1	3570,81	3594,7	3564,78	2,51	6,03	126,68	792	0

Представитель абонента
Генеральный директор ООО УК "Ключевые люди"

Представитель теплоснабж. организации

Подпись _____
 Ф.И.О. А.Н. Клименко
 Управляющая компания «Ключевые люди»
 Для документов
 ИНН 7453244657
 ООО с ограниченной ответственностью

Подпись _____ /О.А. Безбородова/
 Ф.И.О.

МП

ОТЧЕТ
о суточных параметрах теплоснабжения
23/04/18г.-25/05/18г.

Абонент: ООО УК "Ключевые люди"

Договор N:5487

Адрес: Братьев Кашириных, 131 Б ИТП-6

Тип расходомера: _____

Тепловычислитель ВКТ-7 сет. N 001

Пределы измерений:

Договорные расходы:

G под max = 2.00 м3/ч G под min = 1.00 м3/ч

M сет. воды = _____ т.сут M грвс = _____ т.сут

G обр max = 2.00 м3/ч G обр min = 1.00 м3/ч

Tхв = 0.00°C

G3 max = 2.00 м3/ч G3 min = 1.00 м3/ч

Заводской номер 00218019

ВВОД 1

СХЕМА ПОДКЛЮЧЕНИЯ 3

БД 1

ФТ=0

ТЗ=1

КС=0x1СЕФ

ПО 2.7

Дата	t1	t2	dt	V1	M1	V2	M2	V3	Mг	P1	P2	Qo	ВНР	ВОС	НС
	°C	°C	°C	м3	т	м3	т	м3	т	кг/см2	кг/см2	Гкал	ч	ч	
23.04.2018	77,91	36,84	41,07	85,37	83,11	82,9	82,36	0	0,75	7	7	3,41	24	0	
24.04.2018	77,82	35,96	41,86	84,36	82,13	81,88	81,36	0	0,77	7	7	3,433	24	0	
25.04.2018	77,56	36,4	41,16	89,66	87,3	87,08	86,54	0	0,76	7	7	3,589	24	0	
26.04.2018	77,44	36,41	41,03	89,04	86,68	86,45	85,91	0	0,77	7	7	3,553	24	0	
27.04.2018	77,73	36,98	40,75	87,32	85,03	84,8	84,27	0	0,76	7	7	3,462	24	0	
28.04.2018	78	36,45	41,55	83,13	80,91	80,65	80,13	0	0,78	7	7	3,359	24	0	
29.04.2018	77,06	36,76	40,3	84,03	81,86	81,56	81,04	0	0,82	7	7	3,294	24	0	
30.04.2018	77,36	37,34	40,02	81,68	79,54	79,31	78,77	0	0,77	7	7	3,182	24	0	
01.05.2018	76,93	36,8	40,13	80,07	77,99	77,69	77,21	0	0,78	7	7	3,126	24	0	
02.05.2018	77,18	36,36	40,82	83,85	81,66	81,34	80,81	0	0,85	7	7	3,333	24	0	
03.05.2018	77,48	37,12	40,36	85,22	83	82,72	82,19	0	0,81	7	7	3,346	24	0	
04.05.2018	77,03	37,11	39,92	80,23	78,12	77,81	77,28	0	0,84	7	7	3,117	24	0	
05.05.2018	77,23	35,6	41,63	80,12	78,03	77,62	77,13	0	0,9	7	7	3,243	24	0	
06.05.2018	76,76	35,92	40,84	80,39	78,29	77,85	77,37	0	0,92	7	7	3,194	24	0	
07.05.2018	77,44	36,91	40,53	80,25	78,13	77,71	77,18	0	0,95	7	7	3,163	24	0	
08.05.2018	77,73	37,61	40,12	74,31	72,34	71,93	71,41	0	0,93	7	7	2,901	24	0	
09.05.2018	77,55	37,28	40,27	68,47	66,62	66,26	65,84	0,01	0,78	7	7	2,681	24	0	
10.05.2018	78,03	38	40,03	75,92	73,87	73,55	73,02	0	0,85	7	7	2,954	24	0	
11.05.2018	77,13	37,16	39,97	76,85	74,83	74,46	73,98	0	0,85	7	7	2,987	24	0	
12.05.2018	77,03	37,66	39,37	70,08	68,24	67,95	67,49	0	0,75	7	7	2,688	24	0	
13.05.2018	77,35	37,7	39,65	79,76	77,66	77,48	76,93	0	0,73	7	7	3,076	24	0	
14.05.2018	74,42	43,62	30,8	63,75	62,18	62,34	61,77	0	0,41	7	7	1,915	24	0	
15.05.2018	52,58	49,66	2,92	86,4	85,25	86,29	85,28	0	-0,03	7	7	0,252	24	0	
16.05.2018	42,86	45,26	-2,4	74,78	74,14	75,24	74,5	0,01	-0,36	7	7	-0,169	24	0	*
17.05.2018	21,01	20,44	0,57	0	0	0	0	0	0	7	7	0	24	0	*
18.05.2018	20,02	13,9	6,12	0	0	8,12	8,12	0	-8,12	7	7	0	24	0	
19.05.2018	18,7	19,09	-0,39	0	0	0	0	0	0	7	7	0	24	0	*
20.05.2018	18,61	18,71	-0,1	0	0	0	0	0	0	7	7	0	24	0	*
21.05.2018	18,6	18,06	0,54	0	0	0	0	0	0	7	7	0	24	0	*
22.05.2018	18,17	17,28	0,89	0	0	0	0	0	0	7	7	0	24	0	*
23.05.2018	17,94	17,02	0,92	0	0	0	0	0	0	7	7	0	24	0	*
24.05.2018	18,12	17,25	0,87	0	0	0	0	0	0	7	7	0	24	0	*
25.05.2018	18,27	17,46	0,81	0,01	0,01	0	0	0	0,01	7	7	0	23	1	*
Итого:				1925	1876,92	1880,9	1867,89	0,02	9,03			69,09	791	1	
Средние:	59,54	32,48	27,05							7	7				

Дата	V1	M1	V2	M2	V3	Mг	Qo	ВНР	ВОС
	м3	т	м3	т	м3	т	Гкал	ч	ч
22/04/1824:00	22244,09	21501,45	21546,44	21365,31	0,75	136,14	994,92	4634	131
25/05/1824:00	24169,14	23378,37	23427,43	23233,2	0,77	145,17	1064,01	5425	132
Итого:	1925,05	1876,92	1880,99	1867,89	0,02	9,03	69,09	791	1

Представитель абонента

Представитель теплоснабж. организации

Генеральный директор ООО УК "Ключевые люди"

Подпись

МП



[Handwritten signature]

/О.А. Безбородова/

Подпись

Ф.И.О.

ОТЧЕТ
о суточных параметрах теплоснабжения
23/04/18г.-16/05/18г.

Абонент: ООО "УК "Домоуправ"

Договор N: 8848

Адрес: Чичерина, 43 (ИТП-1)

Тип расходомера: _____

Тепловычислитель ВКТ-7 сет. N 002

Пределы измерений:

Договорные расходы:

G под max = 45.00 м3/ч G под min = 0.00 м3/ч

M сет. воды = _____ т.сут Mгвс = _____ т.сут

G обр max = 45.00 м3/ч G обр min = 0.00 м3/ч

Tхв = 7.00 °C

G3 max = 3.00 м3/ч G3 min = 0.00 м3/ч

Заводской номер 00250253

ВВОД 1

СХЕМА ПОДКЛЮЧЕНИЯ 3

БД 1

ФТ=0

ТЗ=1

КС=0xD186

ПО 2.7

Дата	t1	t2	dt	V1	M1	V2	M2	V3	Mг	P1	P2	Qo	ВНР	ВОС	НС
	°C	°C	°C	м3	т	м3	т	м3	т	кг/см2	кг/см2	Гкал	ч	ч	
23.04.2018	77,55	40,62	36,93	63,23	61,56	61,62	61,14	0	0,42	7	7	2,284	24	0	
24.04.2018	77,38	41,2	36,18	60,23	58,67	58,7	58,22	0	0,45	7	7	2,134	24	0	
25.04.2018	77,28	40,78	36,5	66,14	64,4	64,46	63,97	0	0,43	7	7	2,36	24	0	
26.04.2018	77,21	41,42	35,79	67,25	65,52	65,54	65,04	0	0,48	7	7	2,349	24	0	
27.04.2018	77,4	40,96	36,44	65,14	63,41	63,47	62,96	0	0,45	7	7	2,322	24	0	
28.04.2018	77,66	40,91	36,75	62,54	60,86	60,91	60,41	0	0,45	7	7	2,245	24	0	
29.04.2018	76,79	40,9	35,89	63,8	62,16	62,15	61,67	0	0,49	7	7	2,24	24	0	
30.04.2018	76,97	41,43	35,54	60,78	59,17	59,22	58,74	0	0,43	7	7	2,112	24	0	
01.05.2018	76,55	41,71	34,84	61,29	59,73	59,72	59,24	0	0,49	7	7	2,088	24	0	
02.05.2018	76,87	41,68	35,19	65,3	63,59	63,6	63,07	0	0,52	7	7	2,25	24	0	
03.05.2018	77,08	41,13	35,95	61,58	59,97	59,93	59,44	0	0,53	7	7	2,165	24	0	
04.05.2018	76,56	41,25	35,31	59,46	57,94	57,86	57,38	0	0,56	7	7	2,06	24	0	
05.05.2018	76,76	40,84	35,92	61,09	59,51	59,44	58,96	0	0,55	7	7	2,152	24	0	
06.05.2018	76,39	41,09	35,3	64,55	62,9	62,81	62,33	0	0,57	7	7	2,238	24	0	
07.05.2018	76,99	41,52	35,47	59,14	57,62	57,51	57,04	0	0,58	7	7	2,051	24	0	
08.05.2018	77,29	41,5	35,79	57,34	55,83	55,73	55,25	0	0,58	7	7	2,005	24	0	
09.05.2018	77,12	41,15	35,97	57,46	55,98	55,88	55,4	0	0,58	7	7	2,023	24	0	
10.05.2018	77,41	41,21	36,2	55,85	54,35	54,29	53,81	0	0,54	7	7	1,98	24	0	
11.05.2018	76,67	41,82	34,85	58,59	57,08	57,02	56,54	0	0,54	7	7	2,001	24	0	
12.05.2018	76,78	42,08	34,7	60,33	58,76	58,75	58,27	0	0,49	7	7	2,049	24	0	
13.05.2018	76,9	41,22	35,68	59,21	57,69	57,61	57,13	0	0,56	7	7	2,071	24	0	
14.05.2018	73,57	44,18	29,39	47,8	46,63	46,62	46,21	0,01	0,42	7	7	1,367	24	0	
15.05.2018	53,18	43,64	9,54	33,86	33,26	33,49	33,11	0,02	0,15	7	7	0,455	24	0	
16.05.2018	21,46	21,71	-0,25	0	0	0	0	0,01	0	7	7	0	24	0	*
Итого:				1371,9	1336,59	1336,3	1325,33	0,04	11,26			47,00	576	0	
Средние:	73,57	40,66	32,91							7	7				

Дата	V1	M1	V2	M2	V3	Mг	Qo	ВНР	ВОС
	м3	т	м3	т	м3	т	Гкал	ч	ч
22/04/1824:00	73765,31	71530,8	76021,83	75131,02	17,24	-3600,22	2379,38	27794	1796
16/05/1824:00	75137,27	72867,39	77358,16	76456,35	17,28	-3588,96	2426,38	28370	1796
Итого:	1371,96	1336,59	1336,33	1325,33	0,04	11,26	47,00	576	0

Представитель абонента
Генеральный директор ООО "УК "Домоуправ"

Представитель теплоснабж. организации

Подпись / А.Н. Клименко /
Ф.И.О.

Подпись / О.А. Безбородова /
Ф.И.О.

МП



ОТЧЕТ
о суточных параметрах теплоснабжения
23/04/18г.-16/05/18г.

Абонент: ООО "УК "Домоуправ"

Договор N: 8848

Адрес: Чичерина, 43 (ИТП-2)

Тип расходомера: _____

Тепловычислитель ВКТ-7 сет. N 003

Пределы измерений:

Договорные расходы:

G под max = 45.00 м3/ч G под min = 0.00 м3/ч

M сет. воды = _____ т.сут M грв = _____ т.сут

G обр max = 45.00 м3/ч G обр min = 0.00 м3/ч

Tхв = 7.00°C

G3 max = 3.00 м3/ч G3 min = 0.00 м3/ч

Заводской номер 00248580

ВВОД 1

СХЕМА ПОДКЛЮЧЕНИЯ 3

БД 1

ФТ=0

ТЗ=1

КС=0x1282

ПО 2.7

Дата	t1	t2	dt	V1	M1	V2	M2	V3	Mг	P1	P2	Qo	ВНР	ВОС	НС
	°C	°C	°C	м3	т	м3	т	м3	т	кг/см2	кг/см2	Гкал	ч	ч	
23.04.2018	76,91	38,36	38,55	56,6	55,13	54,51	54,16	0	0,97	7	7	2,124	24	0	
24.04.2018	76,81	37,84	38,97	57,91	56,38	55,87	55,51	0	0,87	7	7	2,194	24	0	
25.04.2018	76,63	38,84	37,79	59,62	58,09	57,32	56,86	0	1,23	7	7	2,195	24	0	
26.04.2018	76,55	38,52	38,03	61,81	60,24	59,54	59,08	0	1,16	7	7	2,288	24	0	
27.04.2018	76,74	38,64	38,1	57,25	55,77	55,15	54,73	0,01	1,04	7	7	2,123	24	0	
28.04.2018	77,05	38,43	38,62	59,07	57,53	56,94	56,5	0	1,03	7	7	2,219	24	0	
29.04.2018	76,13	38,81	37,32	58,53	57,01	56,4	55,94	0	1,07	7	7	2,126	24	0	
30.04.2018	76,4	38,72	37,68	57,1	55,61	55,01	54,64	0	0,97	7	7	2,092	24	0	
01.05.2018	75,93	38,35	37,58	56,29	54,85	54,37	53,98	0	0,87	7	7	2,058	24	0	
02.05.2018	76,26	38,72	37,54	60,53	58,97	58,32	57,86	0	1,11	7	7	2,209	24	0	
03.05.2018	76,48	38,33	38,15	56,77	55,32	54,85	54,48	0	0,84	7	7	2,11	24	0	
04.05.2018	75,97	38,37	37,6	54,35	52,94	52,45	52,09	0	0,85	7	7	1,99	24	0	
05.05.2018	76,17	38,41	37,76	55,25	53,86	53,27	52,91	0	0,95	7	7	2,034	24	0	
06.05.2018	75,75	38,27	37,48	56,88	55,46	54,95	54,52	0	0,94	7	7	2,077	24	0	
07.05.2018	76,41	38,79	37,62	55,89	54,44	53,98	53,57	0	0,87	7	7	2,046	24	0	
08.05.2018	76,69	39,3	37,39	51,94	50,61	50,09	49,73	0	0,88	7	7	1,888	24	0	
09.05.2018	76,52	39,14	37,38	52,5	51,18	50,74	50,38	0	0,8	7	7	1,913	24	0	
10.05.2018	76,82	38,58	38,24	49,28	48,01	47,55	47,28	0	0,73	7	7	1,833	24	0	
11.05.2018	76,05	38,83	37,22	52,87	51,5	51,02	50,65	0	0,85	7	7	1,914	24	0	
12.05.2018	76,18	39,57	36,61	54,8	53,4	52,9	52,46	0	0,94	7	7	1,951	24	0	
13.05.2018	76,28	39,14	37,14	51,93	50,6	50,21	49,86	0	0,74	7	7	1,879	24	0	
14.05.2018	73,08	42,15	30,93	39,28	38,35	37,98	37,65	0,02	0,7	7	7	1,184	24	0	
15.05.2018	60,95	45,27	15,68	27,48	27,02	26,84	26,58	0,01	0,44	7	7	0,423	15	9	*
16.05.2018	23,57	24,11	-0,54	0	0	0	0	0	0	7	7	0	0	24	*
Итого:				1243,9	1212,27	1200,2	1191,42	0,04	20,85			44,87	543	33	
Средние:	73,43	38,47	34,95							7	7				

Дата	V1	M1	V2	M2	V3	Mг	Qo	ВНР	ВОС
	м3	т	м3	т	м3	т	Гкал	ч	ч
22/04/1824:00	75560,99	73251,41	72911,17	72063,51	12,76	1187,9	2496,10	28594	995
16/05/1824:00	76804,92	74463,68	74111,43	73254,93	12,8	1208,75	2540,97	29137	1028
Итого:	1243,93	1212,27	1200,26	1191,42	0,04	20,85	44,87	543	33

Представитель абонента
Генеральный директор ООО "УК "Домоуправ"

Представитель теплоснабж. организации

Подпись / А.Н. Клименко /
Ф.И.О.

Подпись / О.А. Безбородова /
Ф.И.О.

МП



ОТЧЕТ
о суточных параметрах теплоснабжения
23/04/18г.-16/05/18г.

Абонент: ООО "УК "Домоуправ"

Договор N: 8848

Адрес: Чичерина, 43 (ИТП-3)

Тип расходомера: _____

Тепловычислитель ВКТ-7 сет. N 001

Пределы измерений:

Договорные расходы:

G под max = 45.00 м3/ч G под min = 0.00 м3/ч

M сет. воды = _____ т.сут M грвс = _____ т.сут

G обр max = 45.00 м3/ч G обр min = 0.00 м3/ч

Tхв = 7.00°C

G3 max = 3.00 м3/ч G3 min = 0.00 м3/ч

Заводской номер 00231261

ВВОД 1

СХЕМА ПОДКЛЮЧЕНИЯ 3

ВД 1

ФТ=0

ТЗ=1

КС=0x4589

ПО 2.7

Дата	t1	t2	dt	V1	M1	V2	M2	V3	Mг	P1	P2	Qo	ВНР	ВОС	НС
	°C	°C	°C	м3	т	м3	т	м3	т	кг/см2	кг/см2	Гкал	ч	ч	
23.04.2018	77,41	41,97	35,44	61,89	60,23	60,34	59,86	0	0,37	7	7	2,144	24	0	
24.04.2018	77,34	42,77	34,57	61,3	59,69	59,85	59,37	0	0,32	7	7	2,069	24	0	
25.04.2018	77,14	41,83	35,31	65,21	63,5	63,61	63,11	0	0,39	7	7	2,251	24	0	
26.04.2018	77,03	42,1	34,93	63,63	61,97	62,04	61,53	0	0,44	7	7	2,165	24	0	
27.04.2018	77,23	42	35,23	62,52	60,85	61,03	60,53	0	0,32	7	7	2,148	24	0	
28.04.2018	77,49	41,55	35,94	58,6	57,08	57,14	56,66	0	0,42	7	7	2,062	24	0	
29.04.2018	76,61	42,38	34,23	59,01	57,49	57,58	57,1	0	0,39	7	7	1,971	24	0	
30.04.2018	76,85	43,11	33,74	58,72	57,21	57,32	56,84	0	0,37	7	7	1,93	24	0	
01.05.2018	76,43	42,76	33,67	59,2	57,69	57,72	57,24	0	0,45	7	7	1,952	24	0	
02.05.2018	76,67	42,56	34,11	61,12	59,57	59,7	59,22	0,01	0,35	7	7	2,04	24	0	
03.05.2018	76,96	42,83	34,13	61,91	60,31	60,41	59,93	0	0,38	7	7	2,065	24	0	
04.05.2018	76,45	42,61	33,84	58,39	56,92	56,97	56,49	0	0,43	7	7	1,931	24	0	
05.05.2018	76,65	41,49	35,16	58,19	56,68	56,71	56,23	0	0,45	7	7	1,999	24	0	
06.05.2018	76,18	41,17	35,01	59,09	57,59	57,62	57,14	0	0,45	7	7	2,026	24	0	
07.05.2018	76,85	42,21	34,64	57	55,53	55,54	55,06	0	0,47	7	7	1,929	24	0	
08.05.2018	77,21	42,09	35,12	54,12	52,69	52,77	52,29	0	0,4	7	7	1,856	24	0	
09.05.2018	76,99	42,69	34,3	55,32	53,86	53,97	53,49	0	0,37	7	7	1,856	24	0	
10.05.2018	77,34	41,56	35,78	52,92	51,48	51,56	51,08	0	0,4	7	7	1,849	24	0	
11.05.2018	76,55	41,95	34,6	55,49	54,07	54,12	53,64	0	0,43	7	7	1,879	24	0	
12.05.2018	76,6	41,98	34,62	55,12	53,71	53,78	53,31	0	0,4	7	7	1,867	24	0	
13.05.2018	76,75	41,84	34,91	54,63	53,18	53,32	52,84	0	0,34	7	7	1,864	24	0	
14.05.2018	73,48	44,36	29,12	42,7	41,64	41,72	41,33	0	0,31	7	7	1,23	24	0	
15.05.2018	55,4	46,13	9,27	35,81	35,18	35,39	34,99	0,01	0,19	7	7	0,414	24	0	
16.05.2018	24,53	25,01	-0,48	0	0	0	0	0	0	7	7	0	24	0	*
Итого:				1311,8	1278,12	1280,2	1269,28	0,02	8,84			43,497	576	0	
Средние:	73,67	41,7	31,96							7	7				

Дата	V1	M1	V2	M2	V3	Mг	Qo	ВНР	ВОС
	м3	т	м3	т	м3	т	Гкал	ч	ч
22/04/1824:00	5913,15	5723,45	5748,99	5683,64	0,03	39,81	212,851	1622	0
16/05/1824:00	7225,04	7001,57	7029,2	6952,92	0,05	48,65	256,348	2198	0
Итого:	1311,89	1278,12	1280,21	1269,28	0,02	8,84	43,497	576	0

Представитель абонента
Генеральный директор ООО "УК "Домоуправ"

Представитель теплоснабж. организации

Подпись _____
МП _____

А.Н. Клименко/
Ф.И.О.
«Управляющая
компания
«Домоуправ»
Для документов
ИНН 4402070765
С/ОБРАЩЕНИЕ: ОБЪЕДИНЕННЫЙ АДМИНИСТРАТИВНЫЙ ЦЕНТР ГОРОДА МОСКВЫ

Подпись _____ /О.А. Безбородова/
Ф.И.О.

ОТЧЕТ
о суточных параметрах теплоснабжения
23/04/18г.-16/05/18г.

Абонент: ООО "УК "Домоуправ"

Договор N: 8848

Адрес: Чичерина, 43 (ИТП-4)

Тип расходомера: _____

Тепловычислитель ВКТ-7 сет. N 004

Пределы измерений:

Договорные расходы:

G под max = 10045.01 м3/ч G под min = 0.00 м3/ч

M сет. воды = _____ т.сут Mгвс = _____ т.сут

G обр max = 45.00 м3/ч G обр min = 0.00 м3/ч

Tхв = 7.00°C

G3 max = 3.00 м3/ч G3 min = 0.00 м3/ч

Заводской номер 00220191

ВВОД 1

СХЕМА ПОДКЛЮЧЕНИЯ 3

БД 1

ФТ=0

T3=1

КС=0xЕ4D1

ПО 2.7


Дата	t1	t2	dt	V1	M1	V2	M2	V3	Mг	P1	P2	Qo	ВНР	ВОС	НС
	°C	°C	°C	м3	т	м3	т	м3	т	кг/см2	кг/см2	Гкал	ч	ч	
23.04.2018	77	37,35	39,65	55,05	53,6	53,76	53,46	0	0,14	7	7	2,136	24	0	
24.04.2018	76,92	37,95	38,97	53,41	52,03	52,19	51,87	0	0,16	7	7	2,042	24	0	
25.04.2018	76,77	38,06	38,71	58,09	56,58	56,77	56,41	0	0,17	7	7	2,201	24	0	
26.04.2018	76,7	38,26	38,44	58,94	57,43	57,71	57,31	0	0,12	7	7	2,218	24	0	
27.04.2018	76,81	38,15	38,66	54,55	53,13	53,34	53,03	0,01	0,1	7	7	2,063	24	0	
28.04.2018	77,1	38,05	39,05	52,91	51,52	51,71	51,4	0	0,12	7	7	2,017	24	0	
29.04.2018	76,26	37,9	38,36	54,19	52,83	53,01	52,66	0	0,17	7	7	2,039	24	0	
30.04.2018	76,51	38,75	37,76	54,86	53,42	53,63	53,28	0	0,14	7	7	2,029	24	0	
01.05.2018	76,07	38,41	37,66	53,94	52,53	52,75	52,41	0	0,12	7	7	1,985	24	0	
02.05.2018	76,32	37,41	38,91	56,84	55,39	55,57	55,25	0	0,14	7	7	2,175	24	0	
03.05.2018	76,55	37,72	38,83	53,77	52,38	52,57	52,27	0	0,11	7	7	2,051	24	0	
04.05.2018	76,09	38,59	37,5	52,88	51,51	51,77	51,43	0	0,08	7	7	1,945	24	0	
05.05.2018	76,27	37,39	38,88	52,86	51,52	51,77	51,46	0	0,06	7	7	2,016	24	0	
06.05.2018	75,84	37,58	38,26	56,31	54,9	55,28	54,96	0	-0,06	7	7	2,123	24	0	
07.05.2018	76,46	37,91	38,55	51,88	50,56	50,89	50,59	0	-0,03	7	7	1,959	24	0	
08.05.2018	76,83	38,43	38,4	49,76	48,48	48,71	48,42	0	0,06	7	7	1,876	24	0	
09.05.2018	76,59	37,86	38,73	49,94	48,68	48,82	48,51	0	0,17	7	7	1,901	24	0	
10.05.2018	76,91	37,85	39,06	48,35	47,07	47,23	46,95	0	0,12	7	7	1,859	24	0	
11.05.2018	76,13	38,88	37,25	49,24	48,01	48,15	47,85	0	0,16	7	7	1,798	24	0	
12.05.2018	76,22	38,58	37,64	50,32	49,06	49,21	48,91	0	0,15	7	7	1,857	24	0	
13.05.2018	76,35	37,65	38,7	50,21	48,91	49,12	48,81	0	0,1	7	7	1,914	24	0	
14.05.2018	73,27	40	33,27	38,89	37,97	38,28	37,97	0	0	7	7	1,269	24	0	
15.05.2018	55,77	42,78	12,99	34,39	33,83	34,47	34,14	0,01	-0,31	7	7	0,476	24	0	
16.05.2018	24,29	24,63	-0,34	0	0	0,02	0,02	0,01	-0,02	7	7	0	24	0	*
Итого:				1191,5	1161,34	1166,7	1159,37	0,03	1,97			43,95	576	0	
Средние:	73,33	37,75	35,57							7	7				

Дата	V1	M1	V2	M2	V3	Mг	Qo	ВНР	ВОС
	м3	т	м3	т	м3	т	Гкал	ч	ч
22/04/1824:00	78771,8	76353,71	77845,86	76902,37	15,54	-548,66	2552,09	29386	203
16/05/1824:00	79963,38	77515,05	79012,59	78061,74	15,57	-546,69	2596,04	29962	203
Итого:	1191,58	1161,34	1166,73	1159,37	0,03	1,97	43,95	576	0

Представитель абонента

Генеральный директор ООО "УК "Домоуправ"

Представитель теплоснабж. организации

Подпись
МП


Подпись
/О.А. Безбородова/
Ф.И.О.

ОТЧЕТ
о суточных параметрах теплоснабжения
18/05/18г.-25/05/18г.

Абонент:ООО УК "Ключевые люди" Договор N:5487
 Адрес:Университетская Набережная, 60 (ИТП-2Тип расходомера:_____)
 Тепловычислитель ВКТ-7 сет.N 001 Пределы измерений:
 Договорные расходы: G под max = 2.00 м3/ч G под min = 1.00 м3/ч
 M сет.воды=_____т.сут Mгвс=_____т.сут G обр max = 2.00 м3/ч G обр min = 1.00 м3/ч
 Тхв= 5.00°C G3 max = 2.00 м3/ч G3 min = 1.00 м3/ч


Заводской номер 00246540 ВВОД 1 СХЕМА ПОДКЛЮЧЕНИЯ 3 БД 1 ФТ=0 ТЗ=1 КС=0хА229 ПО 2.7


Дата	t1	t2	dt	V1	M1	V2	M2	V3	Mг	P1	P2	Qo	ВНР	ВОС	НС	DI
	°C	°C	°C	м3	т	м3	т	м3	т	кг/см2	кг/см2	Гкал	ч	ч		м3
19.05.2018	16,28	16,94	-0,66	0	0	0	0	0	0	7	7	0	24	0	*	0
20.05.2018	15,74	16,42	-0,68	0	0	0	0	0	0	7	7	0	24	0	*	0
21.05.2018	15,44	16,15	-0,71	0	0	0	0	0	0	7	7	0	24	0	*	0
22.05.2018	14,87	15,6	-0,73	0	0	0	0	0	0	7	7	0	24	0	*	0
23.05.2018	14,58	15,34	-0,76	0	0	0	0	0	0	7	7	0	24	0	*	0
24.05.2018	14,53	15,37	-0,84	0	0	0	0	0	0	7	7	0	24	0	*	0
25.05.2018	14,43	15,3	-0,87	0	0	0,1	0,1	0	-0,1	7	7	0	24	0	*	0
Итого:				0	0	0,1	0,1	0	-0,1			0	203	76		0
Средние:	24,89	25,51	-0,62							7	7					

Дата	V1	M1	V2	M2	V3	Mг	Qo	ВНР	ВОС
	м3	т	м3	т	м3	т	Гкал	ч	ч
18/05/1824:00	0	0	0	0	0	0	0	0	0
25/05/1824:00	0	0	0,1	0,1	0	-0,1	0	203	76
Итого:	0	0	0,1	0,1	0	-0,1	0	203	76

Представитель абонента
Генеральный директор ООО УК "Ключевые люди"

Представитель теплоснабж.организации

Подпись
МП
А.Н. Клименко/
Ф.И.О.



Подпись
/О.А. Безбородова/
Ф.И.О.

ОТЧЕТ
о суточных параметрах теплоснабжения
23/04/18г.-25/05/18г.

Абонент:ООО УК "Ключевые люди" Договор N:5487
 Адрес:Университетская Набережная, 60 (ИТП-1Тип расходомера: _____)
 Тепловычислитель ВКТ-7 сет.N 001 Пределы измерений:
 Договорные расходы: G под max = 2.00 м3/ч G под min = 1.00 м3/ч
 M сет. воды= _____ т.сут Mгвс= _____ т.сут G обр max = 2.00 м3/ч G обр min = 1.00 м3/ч
 Тхв= 0.00°C G3 max = 2.00 м3/ч G3 min = 1.00 м3/ч

Заводской номер 00246565 ВВОД 1 СХЕМА ПОДКЛЮЧЕНИЯ 3 БД 1 ФТ=0 ТЗ=1 КС=0x7F0 ПО 2.7

Дата	t1	t2	dt	V1	M1	V2	M2	V3	Mг	P1	P2	Qo	ВНР	ВОС	НС
	°C	°C	°C	м3	т	м3	т	м3	т	кг/см2	кг/см2	Гкал	ч	ч	
23.04.2018	78,4	42,22	36,18	174,6	169,89	170,7	169,27	0	0,62	7	7	6,142	24	0	
24.04.2018	78,27	42,15	36,12	180,5	175,67	176,4	174,95	0	0,72	7	7	6,341	24	0	
25.04.2018	78	42,04	35,96	189,8	184,73	185,7	184,13	0,01	0,6	7	7	6,641	24	0	
26.04.2018	77,77	42,33	35,44	182,6	177,78	178,6	177,08	0	0,7	7	7	6,296	24	0	
27.04.2018	78,28	42,27	36,01	173,4	168,75	169,5	168,09	0	0,66	7	7	6,072	24	0	
28.04.2018	78,59	42,21	36,38	171,2	166,58	167,2	165,81	0	0,77	7	7	6,054	24	0	
29.04.2018	77,57	42,41	35,16	170,7	166,2	166,9	165,49	0	0,71	7	7	5,839	24	0	
30.04.2018	77,94	42,7	35,24	166,1	161,66	162,4	161,03	0	0,63	7	7	5,693	24	0	
01.05.2018	77,48	43,07	34,41	167,7	163,28	164	162,55	0	0,73	7	7	5,615	24	0	
02.05.2018	77,71	42,43	35,28	175,2	170,55	171,2	169,75	0	0,8	7	7	6,014	24	0	
03.05.2018	78,01	42,79	35,22	165	160,58	161,3	159,92	0	0,66	7	7	5,648	24	0	
04.05.2018	77,57	42,67	34,9	160,2	155,97	156,5	155,17	0	0,8	7	7	5,44	24	0	
05.05.2018	77,72	42,58	35,14	169	164,52	165,1	163,72	0	0,8	7	7	5,78	24	0	
06.05.2018	77,28	42,95	34,33	177,6	172,92	173,7	172,19	0	0,73	7	7	5,931	24	0	
07.05.2018	77,98	42,19	35,79	158,2	154	154,5	153,21	0	0,79	7	7	5,507	24	0	
08.05.2018	78,32	42,24	36,08	151,2	147,14	147,6	146,37	0,01	0,77	7	7	5,304	24	0	
09.05.2018	78,18	42,32	35,86	153,8	149,68	150,2	148,94	0	0,74	7	7	5,365	24	0	
10.05.2018	78,53	42,3	36,23	151,4	147,34	147,7	146,48	0	0,86	7	7	5,333	24	0	
11.05.2018	77,6	42,76	34,84	157,6	153,46	153,8	152,5	0	0,96	7	7	5,343	24	0	
12.05.2018	77,61	42,9	34,71	155,6	151,48	151,9	150,59	0	0,89	7	7	5,253	24	0	
13.05.2018	77,81	42,58	35,23	158,5	154,27	154,7	153,41	0	0,86	7	7	5,43	24	0	
14.05.2018	74,82	42,93	31,89	115,5	112,66	112,8	111,84	0,05	0,82	7	7	3,59	24	0	
15.05.2018	63,48	46,91	16,57	79,7	78,2	78,7	77,89	0	0,31	7	7	1,294	24	0	
16.05.2018	23,25	24,64	-1,39	0	0	0	0	0	0	7	7	0	24	0	*
17.05.2018	19,19	19,9	-0,71	0	0	0	0	0	0	7	7	0	24	0	*
18.05.2018	17,91	18,28	-0,37	0	0	0	0	0	0	7	7	0	24	0	*
19.05.2018	16,77	17,12	-0,35	0	0	0	0	0	0	7	7	0	24	0	*
20.05.2018	16,4	16,67	-0,27	0	0	0	0	0	0	7	7	0	24	0	*
21.05.2018	16,07	16,38	-0,31	0	0	0	0	0	0	7	7	0	24	0	*
22.05.2018	15,45	15,77	-0,32	0	0	0	0	0	0	7	7	0	24	0	*
23.05.2018	15,21	15,48	-0,27	0	0	0	0	0	0	7	7	0	24	0	*
24.05.2018	15,23	15,46	-0,23	0	0	0	0	0	0	7	7	0	24	0	*
25.05.2018	14,26	15,21	-0,95	0	0	0	0	0	0	7	7	0	24	0	*
Итого:				3705,1	3607,31	3621,1	3590,38	0,07	16,93			125,93	792	0	
Средние:	58,92	35,05	23,87							7	7				

Дата	V1	M1	V2	M2	V3	Mг	Qo	ВНР	ВОС
	м3	т	м3	т	м3	т	Гкал	ч	ч
22/04/1824:00	6997,1	6801,7	6844,8	6781,77	0,04	19,93	243,77	778	143
25/05/1824:00	10702,2	10409,01	10465,9	10372,15	0,11	36,86	369,70	1570	143
Итого:	3705,1	3607,31	3621,1	3590,38	0,07	16,93	125,93	792	0

Представитель абонента
Генеральный директор ООО УК "Ключевые люди"

Представитель теплоснабж.организации

Подпись _____
МП _____


_____ /О.А. Безбородова/
Подпись _____ Ф.И.О.

ОТЧЕТ
о суточных параметрах теплоснабжения
23/04/18г.-25/05/18г.

Абонент: ООО УК "Ключевые люди" Договор N:5487
 Адрес: Университетская Набережная, 64 (ИТП-1 Тип расходомера: _____)
 Тепловычислитель ВКТ-7 сет. N 001 Пределы измерений:
 Договорные расходы: G под max = 2.00 м3/ч G под min = 1.00 м3/ч
 М сет. воды = _____ т.сут Мгвс = _____ т.сут G обр max = 2.00 м3/ч G обр min = 1.00 м3/ч
 Тхв = 0.00 °С G3 max = 2.00 м3/ч G3 min = 1.00 м3/ч

Заводской номер 00248274 ВВОД 1 СХЕМА ПОДКЛЮЧЕНИЯ 1 БД 1 ФТ=0 ТЗ=1 КС=0хЕ650 ПО 2.7

Дата	t1	t2	dt	V1	M1	V2	M2	V3	Mг	P1	P2	Qo	VHP	ВОС	НС
	°С	°С	°С	м3	т	м3	т	м3	т	кг/см2	кг/см2	Гкал	ч	ч	
23.04.2018	77,35	40,86	36,49	181,91	177,14	175,18	173,79	0	3,35	7	7	6,458	24	0	
24.04.2018	77,13	40,95	36,18	178,79	174,14	172,2	170,85	0	3,29	7	7	6,295	24	0	
25.04.2018	77,01	41,31	35,7	194,97	189,88	187,93	186,44	0	3,44	7	7	6,772	24	0	
26.04.2018	77	41,25	35,75	180,01	175,31	173,46	172,08	0	3,23	7	7	6,263	24	0	
27.04.2018	77,25	41,56	35,69	184,79	179,96	178,09	176,65	0	3,31	7	7	6,417	24	0	
28.04.2018	77,44	41,11	36,33	166,42	162,02	160,37	159,08	0	2,94	7	7	5,884	24	0	
29.04.2018	76,56	41,49	35,07	178,73	174,1	172,31	170,91	0	3,19	7	7	6,097	24	0	
30.04.2018	76,83	41,64	35,19	171,03	166,59	164,88	163,56	0	3,03	7	7	5,861	24	0	
01.05.2018	76,38	41,58	34,8	178,71	174,14	172,27	170,86	0	3,28	7	7	6,057	24	0	
02.05.2018	76,71	41,5	35,21	184,86	180,06	178,17	176,71	0	3,35	7	7	6,337	24	0	
03.05.2018	76,92	41,74	35,18	178,57	173,93	172,14	170,75	0	3,18	7	7	6,116	24	0	
04.05.2018	76,45	41,81	34,64	170,45	166,06	164,31	162,98	0	3,08	7	7	5,749	24	0	
05.05.2018	76,63	41,55	35,08	176,06	171,52	169,59	168,21	0	3,31	7	7	6,013	24	0	
06.05.2018	76,28	41,29	34,99	179,31	174,71	172,61	171,25	0	3,46	7	7	6,109	24	0	
07.05.2018	76,87	41,93	34,94	166,55	162,21	160,31	158,96	0	3,25	7	7	5,665	24	0	
08.05.2018	77,16	41,85	35,31	158,23	154,1	152,31	151,06	0	3,04	7	7	5,437	24	0	
09.05.2018	77,09	41,88	35,21	161,89	157,65	155,93	154,63	0	3,02	7	7	5,543	24	0	
10.05.2018	77,38	42,26	35,12	163,6	159,31	157,6	156,29	0	3,02	7	7	5,589	24	0	
11.05.2018	76,52	42,47	34,05	160,86	156,71	155,13	153,83	0	2,88	7	7	5,332	24	0	
12.05.2018	76,51	42,38	34,13	157,66	153,6	152,03	150,75	0	2,85	7	7	5,237	24	0	
13.05.2018	76,71	41,94	34,77	162,17	157,96	156,39	155,1	0	2,86	7	7	5,488	24	0	
14.05.2018	73,38	43,49	29,89	123,64	120,68	119,56	118,48	0	2,2	7	7	3,602	24	0	
15.05.2018	63,2	48,12	15,08	83,33	81,8	81,62	80,74	0	1,06	7	7	1,231	24	0	
16.05.2018	20,91	22,44	-1,53	0	0	0	0	0	0	7	7	0	24	0	*
17.05.2018	18,12	18,48	-0,36	0	0	0	0	0	0	7	7	0	24	0	*
18.05.2018	17,46	17,66	-0,2	0	0	0	0	0	0	7	7	0	24	0	*
19.05.2018	16,47	16,64	-0,17	0	0	0	0	0	0	7	7	0	24	0	*
20.05.2018	16,66	16,67	-0,01	0	0	0	0	0	0	7	7	0	24	0	*
21.05.2018	16,58	16,65	-0,07	0	0	0	0	0	0	7	7	0	24	0	*
22.05.2018	16	16,07	-0,07	0	0	0	0	0	0	7	7	0	24	0	*
23.05.2018	15,97	16,01	-0,04	0	0	0	0	0	0	7	7	0	24	0	*
24.05.2018	16,38	16,3	0,08	0,01	0,01	0	0	0	0,01	7	7	0	24	0	*
25.05.2018	16,2	16,49	-0,29	0	0	0,01	0,01	0	-0,01	7	7	0	23	1	*
Итого:				3842,5	3743,59	3704,4	3673,97	0	69,62			129,55	791	1	
Средние:	58,22	34,52	23,7							7	7				

Дата	V1	M1	V2	M2	V3	Mг	Qo	VHP	ВОС
	м3	т	м3	т	м3	т	Гкал	ч	ч
22/04/1824:00	248892,71	241435,51	241322,07	238682,75	10,79	2752,76	8371,24	30007	1640
25/05/1824:00	252735,26	245179,1	245026,47	242356,72	10,79	2822,38	8500,79	30798	1641
Итого:	3842,55	3743,59	3704,4	3673,97	0	69,62	129,55	791	1

Представитель абонента
Генеральный директор ООО УК "Ключевые люди"

Представитель теплоснабж. организации

Подпись

Подпись

/О.А. Безбородова/
Ф.И.О.

МП



ОТЧЕТ
о суточных параметрах теплоснабжения
23/04/18г.-25/05/18г.

Абонент: 000 УК "Ключевые люди" Договор N: 5487
 Адрес: Университетская Набережная, 64 (ИТП-2 Тип расходомера: _____)
 Теплоучислитель ВКТ-7 сет. N 001 Пределы измерений:
 Договорные расходы: G под max = 2.00 м3/ч G под min = 1.00 м3/ч
 M сет. воды = _____ т.сут Mгвс = _____ т.сут G обр max = 2.00 м3/ч G обр min = 1.00 м3/ч
 Тхв = 5.00 °C G3 max = 2.00 м3/ч G3 min = 1.00 м3/ч


Заводской номер 00246650 ВВОД 1 СХЕМА ПОДКЛЮЧЕНИЯ 3 БД 1 ФТ=0 ТЗ=1 КС=0x6758 ПО 2.7

Дата	t1	t2	dt	V1	M1	V2	M2	V3	Mг	P1	P2	Qo	ВНР	ВОС
	°C	°C	°C	м3	т	м3	т	м3	т	кг/см2	кг/см2	Гкал	ч	ч
23.04.2018	76,87	39,74	37,13	165,6	161,32	162,5	161,27	0	0,05	7	7	5,986	24	0
24.04.2018	76,6	39,57	37,03	171,9	167,44	168,7	167,46	0	-0,02	7	7	6,196	24	0
25.04.2018	76,6	40,59	36,01	189,5	184,61	186	184,57	0	0,04	7	7	6,646	24	0
26.04.2018	76,38	40,26	36,12	170,9	166,51	167,8	166,52	0	-0,01	7	7	6,008	24	0
27.04.2018	76,74	39,62	37,12	162	157,82	159,2	158,04	0	-0,22	7	7	5,853	24	0
28.04.2018	76,88	40,14	36,74	147,9	144,05	145,3	144,19	0	-0,14	7	7	5,287	24	0
29.04.2018	76,04	40,08	35,96	157,2	153,22	154,5	153,33	0	-0,11	7	7	5,506	24	0
30.04.2018	76,36	39,91	36,45	156	152,01	153,4	152,25	0	-0,24	7	7	5,534	24	0
01.05.2018	75,83	40,27	35,56	164,4	160,23	161,5	160,29	0	-0,06	7	7	5,69	24	0
02.05.2018	76,18	40,54	35,64	167,2	162,94	164,2	162,94	0	0	7	7	5,8	24	0
03.05.2018	76,38	40,45	35,93	157,2	153,14	154,4	153,18	0	-0,04	7	7	5,496	24	0
04.05.2018	75,91	40,25	35,66	154,3	150,39	151,6	150,45	0	-0,06	7	7	5,358	24	0
05.05.2018	76,15	40,87	35,28	165,4	161,17	162,3	161,04	0	0,13	7	7	5,682	24	0
06.05.2018	75,82	40,2	35,62	163,6	159,46	160,6	159,38	0,01	0,08	7	7	5,675	24	0
07.05.2018	76,47	40,73	35,74	152,2	148,27	149,4	148,21	0	0,06	7	7	5,295	24	0
08.05.2018	76,6	40,78	35,82	145,7	141,95	143,2	142,09	0	-0,14	7	7	5,084	24	0
09.05.2018	76,56	41,11	35,45	145,3	141,54	142,8	141,67	0	-0,13	7	7	5,013	24	0
10.05.2018	76,86	40,54	36,32	145,4	141,63	142,9	141,82	0	-0,19	7	7	5,139	24	0
11.05.2018	76,03	40,49	35,54	152,3	148,42	149,6	148,43	0	-0,01	7	7	5,271	24	0
12.05.2018	76	40,2	35,8	145,4	141,69	142,8	141,75	0	-0,06	7	7	5,066	24	0
13.05.2018	76,21	39,89	36,32	149,8	145,96	147	145,9	0	0,06	7	7	5,297	24	0
14.05.2018	72,74	42,17	30,57	102,6	100,2	101,2	100,35	0	-0,15	7	7	3,059	24	0
15.05.2018	60,52	46,55	13,97	71,1	69,88	70,2	69,47	0	0,41	7	7	0,973	24	0
16.05.2018	22,44	24,41	-1,97	0	0	0	0	0	0	7	7	0	24	0
17.05.2018	19,48	20,28	-0,8	0	0	0	0	0	0	7	7	0	24	0
18.05.2018	18,11	18,86	-0,75	0	0	0	0	0	0	7	7	0	24	0
19.05.2018	17	17,62	-0,62	0	0	0	0	0	0	7	7	0	24	0
20.05.2018	16,73	17,26	-0,53	0	0	0	0	0	0	7	7	0	24	0
21.05.2018	16,72	16,99	-0,27	0	0	0	0	0	0	7	7	0	24	0
22.05.2018	16,29	16,38	-0,09	0	0	0	0	0	0	7	7	0	24	0
23.05.2018	16,04	16,15	-0,11	0	0	0	0	0	0	7	7	0	24	0
24.05.2018	16,07	16,18	-0,11	0	0	0	0	0	0	7	7	0	24	0
25.05.2018	16,03	16,13	-0,1	0	0	0	0	0	0	7	7	0	24	0
Итого:				3502,9	3413,85	3441,1	3414,6	0,01	-0,75			120,91	792	0
Средние:	57,92	33,79	24,13							7	7			

Дата	V1	M1	V2	M2	V3	Mг	Qo	ВНР	ВОС
	м3	т	м3	т	м3	т	Гкал	ч	ч
22/04/1824:00	200007,1	194179,58	198923	196715,28	21,07	-2535,7	6377,92	25594	0
25/05/1824:00	203510	197593,43	202364,1	200129,88	21,08	-2536,45	6498,83	26386	0
Итого:	3502,9	3413,85	3441,1	3414,6	0,01	-0,75	120,91	792	0

Представитель абонента
Генеральный директор ООО УК "Ключевые люди"

Представитель теплоснабж. организации

Подпись _____
МП _____


Подпись _____ /О.А. Безбородова/
Ф.И.О.

ОТЧЕТ
о суточных параметрах теплоснабжения
23/04/18г.-25/05/18г.

Абонент:ООО УК "Ключевые люди"

Договор N:5487

Адрес:Ул. Чичерина, 45 (19стр)

Тип расходомера: _____

Тепловычислитель ВКТ-7 сет.N 001

Пределы измерений:

Договорные расходы:

G под max = 2.00 м3/ч G под min = 1.00 м3/ч

M сет.воды= _____ т.сут Mгвс= _____ т.сут

G обр max = 2.00 м3/ч G обр min = 1.00 м3/ч

Тхв= 0.00°C

G3 max = 2.00 м3/ч G3 min = 1.00 м3/ч

Заводской номер 00218012

ВВОД 1

СХЕМА ПОДКЛЮЧЕНИЯ 3

ВД 1

ФТ=0

ТЗ=1

КС=0x8E25

ПО 2.7

Дата	t1	t2	dt	V1	M1	V2	M2	V3	Mг	P1	P2	Qo	ВНР	ВОС	НС
	°C	°C	°C	м3	т	м3	т	м3	т	кг/см2	кг/см2	Гкал	ч	ч	
23.04.2018	76,51	37,38	39,13	84,7	82,52	82,95	82,43	0	0,09	7	7	3,227	24	0	
24.04.2018	76,45	36,36	40,09	82,33	80,24	80,6	80,09	0	0,15	7	7	3,214	24	0	
25.04.2018	76,3	37,25	39,05	88,22	85,97	86,4	85,85	0	0,12	7	7	3,354	24	0	
26.04.2018	76,15	37,2	38,95	86,03	83,83	84,25	83,71	0	0,12	7	7	3,262	24	0	
27.04.2018	76,35	37,43	38,92	83,49	81,34	81,75	81,21	0,05	0,13	7	7	3,162	24	0	
28.04.2018	76,57	36,97	39,6	79,6	77,54	77,87	77,34	0	0,2	7	7	3,071	24	0	
29.04.2018	75,67	37,59	38,08	81,08	79,01	79,39	78,87	0	0,14	7	7	3,006	24	0	
30.04.2018	75,95	38,15	37,8	79,05	77,05	77,39	76,85	0	0,2	7	7	2,91	24	0	
01.05.2018	75,54	37,54	38	79,31	77,3	77,62	77,08	0	0,22	7	7	2,937	24	0	
02.05.2018	75,82	36,9	38,92	83,84	81,72	82	81,45	0	0,27	7	7	3,178	24	0	
03.05.2018	76,07	38,67	37,4	82,36	80,21	80,57	80,02	0	0,19	7	7	2,997	24	0	
04.05.2018	75,56	38,11	37,45	78,73	76,77	76,99	76,45	0	0,32	7	7	2,869	24	0	
05.05.2018	75,8	37,39	38,41	79,88	77,86	78,09	77,56	0	0,3	7	7	2,989	24	0	
06.05.2018	75,36	37,01	38,35	83,57	81,47	81,71	81,17	0	0,3	7	7	3,124	24	0	
07.05.2018	75,91	38,05	37,86	77,12	75,16	75,4	74,88	0	0,28	7	7	2,844	24	0	
08.05.2018	76,31	37,98	38,33	73,92	72	72,26	71,74	0	0,26	7	7	2,76	24	0	
09.05.2018	75,99	38	37,99	70,48	68,67	68,91	68,43	0	0,24	7	7	2,608	24	0	
10.05.2018	76,46	38,48	37,98	74,17	72,26	72,61	72,08	0	0,18	7	7	2,744	24	0	
11.05.2018	75,69	37,97	37,72	76,99	75,07	75,4	74,89	0	0,18	7	7	2,829	24	0	
12.05.2018	75,72	38,84	36,88	74,54	72,64	73	72,46	0	0,18	7	7	2,679	24	0	
13.05.2018	75,9	37,73	38,17	76,34	74,4	74,73	74,21	0	0,19	7	7	2,84	24	0	
14.05.2018	72,97	37,66	35,31	52,94	51,7	52	51,65	0	0,05	7	7	1,823	24	0	
15.05.2018	60,19	43,95	16,24	37,05	36,43	36,79	36,46	0	-0,03	7	7	0,593	24	0	
16.05.2018	22,25	22,7	-0,45	0	0	0	0	0	0	7	7	0	24	0	*
17.05.2018	19,68	19,66	0,02	0	0	0	0	0	0	7	7	0	24	0	*
18.05.2018	18,72	18,58	0,14	0	0	0	0	0	0	7	7	0	24	0	*
19.05.2018	17,97	17,9	0,07	0	0	0	0	0	0	7	7	0	24	0	*
20.05.2018	17,75	17,73	0,02	0	0	0	0	0	0	7	7	0	24	0	*
21.05.2018	17,8	17,8	0	0	0	0	0	0	0	7	7	0	24	0	*
22.05.2018	17,52	17,52	0	0	0	0	0	0	0	7	7	0	24	0	*
23.05.2018	17,35	17,34	0,01	0	0	0	0	0	0	7	7	0	24	0	*
24.05.2018	17,46	17,46	0	0	0	0	0	0	0	7	7	0	24	0	*
25.05.2018	17,51	17,5	0,01	0	0	0	0	0	0	7	7	0	22	2	*
Итого:				1765,7	1721,16	1728,6	1716,88	0,05	4,28			65,02	790	2	
Средние:	57,97	32,02	25,95							7	7				

Дата	V1	M1	V2	M2	V3	Mг	Qo	ВНР	ВОС
	м3	т	м3	т	м3	т	Гкал	ч	ч
22/04/1824:00	22094,82	21372,37	21562,84	21369,03	0,3	3,34	934,86	4631	134
25/05/1824:00	23860,56	23093,53	23291,52	23085,91	0,35	7,62	999,88	5421	136
Итого:	1765,74	1721,16	1728,68	1716,88	0,05	4,28	65,02	790	2

Представитель абонента

Представитель теплоснабж.организации

Генеральный директор ООО УК "Ключевые люди"

А.Н. Клименко/

Подпись

МП



[Handwritten signature]

/О.А. Безбородова/

Ф.И.О.

ОТЧЕТ
о суточных параметрах теплоснабжения
23/04/18г.-25/05/18г.

Абонент:ООО УК "Ключевые люди"

Договор N:5487

Адрес:Братьев Кашириных, 131 а ИТП-1

Тип расходомера:_____

Тепловычислитель ВКТ-7 сет.N 001

Пределы измерений:

Договорные расходы:

G под max = 2.00 м3/ч G под min = 1.00 м3/ч

M сет.воды=_____т.сут Mгвс=_____ т.сут

G обр max = 2.00 м3/ч G обр min = 1.00 м3/ч

Tхв= 5.00°C

G3 max = 2.00 м3/ч G3 min = 1.00 м3/ч

Заводской номер 00239658

ВВОД 1

СХЕМА ПОДКЛЮЧЕНИЯ 3

ВД 1

ФТ=0

ТЗ=1

КС=0х6Ф69

ПО 2.7

Дата	t1	t2	dt	V1	M1	V2	M2	V3	Mг	P1	P2	Qo	ВНР	ВОС	НС
	°C	°C	°C	м3	т	м3	т	м3	т	кг/см2	кг/см2	Гкал	ч	ч	
23.04.2018	74,37	40,16	34,21	61,1	59,58	59,1	58,62	0	0,96	7	7	2,037	24	0	
24.04.2018	74,12	40,78	33,34	59	57,58	57,2	56,72	0	0,86	7	7	1,918	24	0	
25.04.2018	74,05	40,93	33,12	64,1	62,57	62,1	61,62	0	0,95	7	7	2,07	24	0	
26.04.2018	73,82	40,57	33,25	61,7	60,21	59,7	59,22	0	0,99	7	7	2,002	24	0	
27.04.2018	74,12	40,53	33,59	58,8	57,35	56,9	56,42	0	0,93	7	7	1,924	24	0	
28.04.2018	74,33	40,86	33,47	55,6	54,23	53,8	53,34	0	0,89	7	7	1,815	24	0	
29.04.2018	73,52	40,27	33,25	57,8	56,42	56	55,52	0	0,9	7	7	1,876	24	0	
30.04.2018	73,82	40,27	33,55	58,1	56,69	56,3	55,83	0	0,86	7	7	1,901	24	0	
01.05.2018	73,31	40,6	32,71	56,6	55,25	54,8	54,34	0	0,91	7	7	1,806	24	0	
02.05.2018	73,62	40,43	33,19	58,7	57,31	56,8	56,33	0	0,98	7	7	1,901	24	0	
03.05.2018	73,89	40,42	33,47	57	55,61	55,3	54,84	0	0,77	7	7	1,861	24	0	
04.05.2018	73,41	40,88	32,53	56,3	54,95	54,5	54,02	0	0,93	7	7	1,785	24	0	
05.05.2018	73,43	41,38	32,05	54,7	53,38	53,1	52,63	0	0,75	7	7	1,707	24	0	
06.05.2018	73,31	39,59	33,72	60,4	58,96	58,4	57,91	0	1,05	7	7	1,987	24	0	
07.05.2018	73,8	41,15	32,65	54,4	53,14	52,8	52,34	0	0,8	7	7	1,736	24	0	
08.05.2018	74,06	40,73	33,33	52,9	51,63	51,3	50,85	0	0,78	7	7	1,72	24	0	
09.05.2018	74,12	40,44	33,68	54,5	53,18	52,8	52,36	0	0,82	7	7	1,788	24	0	
10.05.2018	74,38	39,83	34,55	52,5	51,22	50,8	50,41	0	0,81	7	7	1,766	24	0	
11.05.2018	73,4	40,07	33,33	49,8	48,58	48,3	47,93	0	0,65	7	7	1,619	24	0	
12.05.2018	73,53	39,98	33,55	51	49,78	49,4	49,02	0	0,76	7	7	1,667	24	0	
13.05.2018	73,78	39,3	34,48	52,2	50,95	50,7	50,32	0	0,63	7	7	1,754	24	0	
14.05.2018	70,12	44,64	25,48	41,9	40,96	40,9	40,52	0	0,44	7	7	1,044	24	0	
15.05.2018	59,53	50,36	9,17	33	32,45	32,9	32,5	0	-0,05	7	7	0,299	24	0	
16.05.2018	20,91	19	1,91	0	0	0	0	0	0	7	7	0	24	0	*
17.05.2018	18,75	17,1	1,65	0	0	0	0	0	0	7	7	0	24	0	*
18.05.2018	17,87	16,31	1,56	0	0	0	0	0	0	7	7	0	24	0	*
19.05.2018	17,45	16,27	1,18	0	0	0	0	0	0	7	7	0	24	0	*
20.05.2018	17,26	16,23	1,03	0	0	0	0	0	0	7	7	0	24	0	*
21.05.2018	17,17	16,23	0,94	0	0	0	0	0	0	7	7	0	24	0	*
22.05.2018	16,67	15,97	0,7	0	0	0	0	0	0	7	7	0	24	0	*
23.05.2018	16,69	16,08	0,61	0	0	0	0	0	0	7	7	0	24	0	*
24.05.2018	16,99	16,4	0,59	0	0	0	0	0	0	7	7	0	24	0	*
25.05.2018	17,05	16,5	0,55	0	0	0	0	0	0	7	7	0	24	0	*
Итого:				1262,1	1231,98	1223,9	1213,61	0	18,37			39,98	792	0	
Средние:	56,26	33,64	22,61							7	7				

Дата	V1	M1	V2	M2	V3	Mг	Qo	ВНР	ВОС
	м3	т	м3	т	м3	т	Гкал	ч	ч
22/04/1824:00	2300,2	2241,51	2224,1	2206,24	0,01	35,27	78,13	783	138
25/05/1824:00	3562,3	3473,49	3448	3419,85	0,01	53,64	118,11	1575	138
Итого:	1262,1	1231,98	1223,9	1213,61	0	18,37	39,98	792	0

Представитель абонента

Представитель теплоснабж.организации

Генеральный директор ООО УК "Ключевые люди"

Подпись

МП



Подпись

/О.А. Безбородова/

Ф.И.О.

ОТЧЕТ
о суточных параметрах теплоснабжения
23/04/18г.-25/05/18г.

Абонент: ООО УК "Ключевые люди" Договор N:5487
 Адрес: Братьев Кашириных, 131 а ИТП-2 Тип расходомера: ПРЭМ
 Теплоучислитель ВКТ-7 сет. N 001 Пределы измерений:
 Договорные расходи: G под max = 2.00 м3/ч G под min = 1.00 м3/ч
 M сет. воды = _____ т.сут M грвс = _____ т.сут G обр max = 2.00 м3/ч G обр min = 1.00 м3/ч
 Тхв = 5.00°C G3 max = 2.00 м3/ч G3 min = 1.00 м3/ч


Заводской номер 00239659 ВВОД 1 СХЕМА ПОДКЛЮЧЕНИЯ 3 БД 1 ФТ=0 ТЗ=1 КС=0x014В ПО 2.7

Дата	t1	t2	dt	V1	M1	V2	M2	V3	Mг	P1	P2	Qo	ВНР	ВОС	НС
	°C	°C	°C	м3	т	м3	т	м3	т	кг/см2	кг/см2	Гкал	ч	ч	
23.04.2018	78,29	34,16	44,13	47,2	45,92	46	45,76	0	0,16	7	7	2,027	24	0	
24.04.2018	78,12	35,68	42,44	47,7	46,4	46,6	46,35	0	0,05	7	7	1,967	24	0	
25.04.2018	77,88	35,91	41,97	51,3	49,94	50,1	49,81	0	0,13	7	7	2,092	24	0	
26.04.2018	77,75	35,8	41,95	51,7	50,3	50,5	50,21	0	0,09	7	7	2,108	24	0	
27.04.2018	78,19	35,35	42,84	47,8	46,49	46,7	46,44	0	0,05	7	7	1,991	24	0	
28.04.2018	78,42	35,82	42,6	48,4	47,06	47,3	47,04	0	0,02	7	7	2,003	24	0	
29.04.2018	77,39	36,82	40,57	49,3	47,98	48,2	47,92	0	0,06	7	7	1,945	24	0	
30.04.2018	77,8	39,77	38,03	54	52,56	52,7	52,32	0	0,24	7	7	1,998	24	0	
01.05.2018	77,4	39,44	37,96	52,2	50,88	51	50,64	0	0,24	7	7	1,93	24	0	
02.05.2018	77,58	38,23	39,35	54,1	52,66	52,9	52,55	0	0,11	7	7	2,07	24	0	
03.05.2018	77,88	40,27	37,61	53,2	51,76	52	51,6	0	0,16	7	7	1,944	24	0	
04.05.2018	77,39	39,65	37,74	52	50,57	50,9	50,54	0	0,03	7	7	1,906	24	0	
05.05.2018	77,58	40,3	37,28	53,1	51,69	51,8	51,42	0	0,27	7	7	1,925	24	0	
06.05.2018	77,14	39,62	37,52	54,2	52,77	52,9	52,53	0	0,24	7	7	1,98	24	0	
07.05.2018	77,85	41,04	36,81	53,4	51,98	52,2	51,75	0	0,23	7	7	1,913	24	0	
08.05.2018	78,26	42,58	35,68	52,7	51,26	51,5	51,04	0	0,22	7	7	1,83	24	0	
09.05.2018	78,12	42,07	36,05	51,7	50,32	50,5	50,09	0	0,23	7	7	1,811	24	0	
10.05.2018	78,49	39,54	38,95	46,8	45,51	45,7	45,37	0	0,14	7	7	1,771	24	0	
11.05.2018	77,63	36,08	41,55	41,5	40,4	40,6	40,36	0	0,04	7	7	1,678	24	0	
12.05.2018	77,69	39,21	38,48	47,9	46,67	46,8	46,48	0	0,19	7	7	1,794	24	0	
13.05.2018	77,89	36,78	41,11	45,6	44,4	44,6	44,28	0	0,12	7	7	1,824	24	0	
14.05.2018	74,47	41,03	33,44	32,4	31,6	32	31,72	0	-0,12	7	7	1,057	24	0	
15.05.2018	61,26	48,5	12,76	26,9	26,45	26,8	26,5	0	-0,05	7	7	0,338	24	0	
16.05.2018	24,17	21	3,17	0	0	0	0	0	0	7	7	0	24	0	
17.05.2018	21,64	18,9	2,74	0	0	0	0	0	0	7	7	0	24	0	
18.05.2018	20,24	17,88	2,36	0	0	0	0	0	0	7	7	0	24	0	
19.05.2018	19,49	17,6	1,89	0	0	0	0	0	0	7	7	0	24	0	*
20.05.2018	19,06	17,56	1,5	0	0	0	0	0	0	7	7	0	24	0	*
21.05.2018	18,77	17,39	1,38	0	0	0	0	0	0	7	7	0	24	0	*
22.05.2018	18,2	17,15	1,05	0	0	0	0	0	0	7	7	0	24	0	*
23.05.2018	18,08	17,21	0,87	0	0	0	0	0	0	7	7	0	24	0	*
24.05.2018	18,18	17,35	0,83	0	0	0	0	0	0	7	7	0	24	0	*
25.05.2018	18,2	17,43	0,77	0	0	0	0	0	0	7	7	0	24	0	*
Итого:				1115,1	1085,57	1090,3	1082,72	0	2,85			41,90	792	0	
Средние:	59,59	32,51	27,07							7	7				

Дата	V1	M1	V2	M2	V3	Mг	Qo	ВНР	ВОС
	м3	т	м3	т	м3	т	Гкал	ч	ч
22/04/1824:00	1957,4	1902,45	1909,7	1896,43	0,01	6,02	79,27	782	139
25/05/1824:00	3072,5	2988,02	3000	2979,15	0,01	8,87	121,17	1574	139
Итого:	1115,1	1085,57	1090,3	1082,72	0	2,85	41,90	792	0

Представитель абонента
Генеральный директор ООО УК "Ключевые люди"

 Подпись
 МП



Представитель теплоснабж. организации

 Подпись /О.А. Безбородова/
 Ф.И.О.

ОТЧЕТ
о суточных параметрах теплоснабжения
23/04/18г.-25/05/18г.

Абонент:ООО УК "Ключевые люди"

Договор N:5487

Адрес:Братьев Кашириных, 131 а ИТП-3

Тип расходомера:ПРЭМ

Тепловычислитель ВКТ-7 сет.N 001

Пределы измерений:

Договорные расходы:

G под max = 2.00 м3/ч G под min = 1.00 м3/ч

M сет. воды= _____ т.сут Mгвс= _____ т.сут

G обр max = 2.00 м3/ч G обр min = 1.00 м3/ч

Tхв= 5.00 °C

G3 max = 2.00 м3/ч G3 min = 1.00 м3/ч

Заводской номер 00239653

ВВОД 1

СХЕМА ПОДКЛЮЧЕНИЯ 3

БД 1

ФТ=0

ТЗ=1

КС=0xВ584

ПО 2.7

Дата	t1	t2	dt	V1	M1	V2	M2	V3	Mг	P1	P2	Qo	ВНР	ВОС	НС
	°C	°C	°C	м3	т	м3	т	м3	т	кг/см2	кг/см2	Гкал	ч	ч	
23.04.2018	77,19	34,27	42,92	49,7	48,42	47,9	47,64	0	0,78	7	7	2,076	24	0	
24.04.2018	77,09	34,2	42,89	50	48,72	48,3	48,03	0	0,69	7	7	2,086	24	0	
25.04.2018	76,88	34,94	41,94	53,3	51,93	51,5	51,2	0	0,73	7	7	2,176	24	0	
26.04.2018	76,72	35,69	41,03	53,5	52,1	51,6	51,31	0	0,79	7	7	2,132	24	0	
27.04.2018	77,03	34,94	42,09	48,7	47,42	47,1	46,84	0	0,58	7	7	1,995	24	0	
28.04.2018	77,41	36,27	41,14	51,5	50,17	49,8	49,5	0	0,67	7	7	2,061	24	0	
29.04.2018	76,61	40,68	35,93	57,5	56,03	55,7	55,26	0	0,77	7	7	2,012	24	0	
30.04.2018	76,9	40,56	36,34	58,2	56,73	56,4	55,98	0	0,75	7	7	2,058	24	0	
01.05.2018	76,45	41,58	34,87	57,1	55,6	55,3	54,84	0	0,76	7	7	1,939	24	0	
02.05.2018	76,65	40,34	36,31	57,8	56,32	56	55,57	0	0,75	7	7	2,045	24	0	
03.05.2018	76,95	42,09	34,86	58,1	56,57	56,3	55,83	0	0,74	7	7	1,971	24	0	
04.05.2018	76,5	41,66	34,84	56,8	55,36	55,1	54,65	0	0,71	7	7	1,927	24	0	
05.05.2018	76,66	40,82	35,84	57,5	56,02	55,8	55,35	0	0,67	7	7	2,007	24	0	
06.05.2018	76,24	38,52	37,72	58,8	57,36	57	56,64	0	0,72	7	7	2,163	24	0	
07.05.2018	76,94	41,98	34,96	57,1	55,63	55,4	54,94	0	0,69	7	7	1,945	24	0	
08.05.2018	77,35	43,24	34,11	59,4	57,83	57,7	57,18	0	0,65	7	7	1,972	24	0	
09.05.2018	77,68	59,17	18,51	116,5	113,39	113,8	111,98	0	1,41	7	7	2,103	24	0	
10.05.2018	78,49	70,22	8,27	268,4	261,17	262,6	256,8	0	4,37	7	7	2,163	24	0	
11.05.2018	77,75	72,64	5,11	418,4	407,3	409,4	399,81	0	7,49	7	7	2,086	24	0	
12.05.2018	77,8	73,31	4,49	460,9	448,67	450,8	440,03	0	8,64	7	7	2,017	24	0	
13.05.2018	77,98	73,37	4,61	456,1	443,96	445,8	435,15	0	8,81	7	7	2,055	24	0	
14.05.2018	77,46	71,11	6,35	212,6	207,02	207,9	203,16	0	3,86	7	7	1,314	24	0	
15.05.2018	59,3	44,3	15	23,4	23	23,1	22,86	0	0,14	7	7	0,349	24	0	
16.05.2018	20,16	21,27	-1,11	0	0	0,1	0,1	0	-0,1	7	7	0	24	0	*
17.05.2018	17,82	18,5	-0,68	0	0	0	0	0	0	7	7	0	24	0	*
18.05.2018	17,08	17,69	-0,61	0	0	0	0	0	0	7	7	0	24	0	*
19.05.2018	16,97	17,25	-0,28	0	0	0	0	0	0	7	7	0	24	0	*
20.05.2018	17,44	17,17	0,27	0	0	0	0	0	0	7	7	0	24	0	*
21.05.2018	14,35	17,04	-2,69	0,1	0,1	0	0	0	0,1	7	7	0	24	0	*
22.05.2018	16,59	16,49	0,1	0	0	0	0	0	0	7	7	0	24	0	*
23.05.2018	16,82	16,45	0,37	0	0	0	0	0	0	7	7	0	24	0	*
24.05.2018	17,08	16,71	0,37	0	0	0	0	0	0	7	7	0	24	0	*
25.05.2018	17,16	16,86	0,3	0	0	0	0	0	0	7	7	0	24	0	*
Итого:				2841,4	2766,82	2770,4	2720,65	0	46,17			44,66	792	0	
Средние:	58,4	38,22	20,18							7	7				

Дата	V1	M1	V2	M2	V3	Mг	Qo	ВНР	ВОС
	м3	т	м3	т	м3	т	Гкал	ч	ч
22/04/1824:00	2016,6	1961,63	1940,2	1927,09	0	34,54	80,79	782	139
25/05/1824:00	4858	4728,45	4710,6	4647,74	0	80,71	125,45	1574	139
Итого:	2841,4	2766,82	2770,4	2720,65	0	46,17	44,66	792	0

Представитель абонента
Генеральный директор ООО УК "Ключевые люди"

Представитель теплоснабж.организации

Подпись

МП



[Handwritten Signature]
Подпись

/О.А. Безбородова/
Ф.И.О.

ОТЧЕТ
о суточных параметрах теплоснабжения
23/04/18г.-25/05/18г.

Абонент:ООО УК "Ключевые люди" Договор N:5487
 Адрес:Братьев Кашириных, 131 а ИТП-4 Тип расходомера:ПРЭМ Ду
 Тепловычислитель ВКТ-7 сет.N 001 Пределы измерений:
 Договорные расходы: G под max = 2.00 м3/ч G под min = 1.00 м3/ч
 M сет. воды= _____ т.сут Mгвс= _____ т.сут G обр max = 2.00 м3/ч G обр min = 1.00 м3/ч
 Тхв= 5.00°C G3 max = 2.00 м3/ч G3 min = 1.00 м3/ч

Заводской номер 00239660 ВВОД 1 СХЕМА ПОДКЛЮЧЕНИЯ 3 БД 1 ФТ=0 ТЗ=1 КС=0хА83В ПО 2.7


Дата	t1	t2	dt	V1	M1	V2	M2	V3	Mг	P1	P2	Qo	ВНР	ВОС	НС
	°C	°C	°C	м3	т	м3	т	м3	т	кг/см2	кг/см2	Гкал	ч	ч	
23.04.2018	76,21	35,03	41,18	52,2	50,87	49,5	49,21	0	1,66	7	7	2,093	24	0	
24.04.2018	76,08	35,71	40,37	52,3	50,96	49,6	49,35	0	1,61	7	7	2,056	24	0	
25.04.2018	75,94	36,61	39,33	57	55,54	54,1	53,79	0	1,75	7	7	2,181	24	0	
26.04.2018	75,77	36,14	39,63	55,5	54,05	52,7	52,39	0	1,66	7	7	2,139	24	0	
27.04.2018	76,06	35,82	40,24	52,4	51,08	49,7	49,42	0	1,66	7	7	2,053	24	0	
28.04.2018	76,36	35,96	40,4	50,1	48,84	47,4	47,13	0	1,71	7	7	1,97	24	0	
29.04.2018	75,53	35,46	40,07	52,4	51,08	49,7	49,45	0	1,63	7	7	2,043	24	0	
30.04.2018	75,85	36,07	39,78	51,8	50,5	49,1	48,8	0	1,7	7	7	2,008	24	0	
01.05.2018	75,37	35,84	39,53	51,5	50,23	48,9	48,62	0	1,61	7	7	1,982	24	0	
02.05.2018	75,63	35,88	39,75	53,6	52,24	50,9	50,61	0	1,63	7	7	2,075	24	0	
03.05.2018	75,86	36,81	39,05	49,8	48,55	47,2	46,91	0	1,64	7	7	1,892	24	0	
04.05.2018	75,4	36,59	38,81	48,2	46,98	45,8	45,56	0	1,42	7	7	1,819	24	0	
05.05.2018	75,54	35,92	39,62	49,3	48,07	46,7	46,45	0	1,62	7	7	1,905	24	0	
06.05.2018	75,22	35,71	39,51	53,6	52,24	50,9	50,63	0	1,61	7	7	2,063	24	0	
07.05.2018	75,85	37,3	38,55	49,4	48,16	46,9	46,61	0	1,55	7	7	1,853	24	0	
08.05.2018	76,16	37,26	38,9	47,9	46,68	45,4	45,15	0	1,53	7	7	1,815	24	0	
09.05.2018	76,26	37,14	39,12	46,2	45,01	43,9	43,61	0	1,4	7	7	1,758	24	0	
10.05.2018	76,88	36,4	40,48	45,1	43,92	42,7	42,46	0	1,46	7	7	1,777	24	0	
11.05.2018	76,2	37,57	38,63	49	47,74	46,6	46,32	0	1,42	7	7	1,84	24	0	
12.05.2018	76,29	37,12	39,17	49,3	48,06	46,7	46,42	0	1,64	7	7	1,878	24	0	
13.05.2018	76,42	36,06	40,36	47,2	45,98	44,8	44,54	0	1,44	7	7	1,856	24	0	
14.05.2018	72,71	40,29	32,42	36,1	35,26	34,3	34,04	0	1,22	7	7	1,143	24	0	
15.05.2018	59,11	46,43	12,68	26	25,57	24,4	24,13	0,01	1,44	7	7	0,324	24	0	
16.05.2018	20,16	18,39	1,77	0	0	0	0	0	0	7	7	0	24	0	*
17.05.2018	18,07	16,71	1,36	0	0	0	0	0	0	7	7	0	24	0	*
18.05.2018	17,29	15,98	1,31	0	0	0	0	0	0	7	7	0	24	0	*
19.05.2018	16,82	15,8	1,02	0	0	0	0	0	0	7	7	0	24	0	*
20.05.2018	16,49	15,69	0,8	0	0	0	0	0	0	7	7	0	24	0	*
21.05.2018	16,39	15,62	0,77	0	0	0	0	0	0	7	7	0	24	0	*
22.05.2018	15,93	15,48	0,45	0	0	0	0	0	0	7	7	0	24	0	*
23.05.2018	16,05	15,66	0,39	0	0	0	0	0	0	7	7	0	24	0	*
24.05.2018	16,27	15,89	0,38	0	0	0	0	0	0	7	7	0	24	0	*
25.05.2018	16,23	15,84	0,39	0	0	0	0	0	0	7	7	0	24	0	*
Итого:				1125,9	1097,61	1067,9	1061,6	0,01	36,01			42,52	792	0	
Средние:	57,46	30,61	26,85							7	7				

Дата	V1	M1	V2	M2	V3	Mг	Qo	ВНР	ВОС
	м3	т	м3	т	м3	т	Гкал	ч	ч
22/04/1824:00	2192,6	2133,98	2080,6	2065,83	0	68,15	83,63	781	140
25/05/1824:00	3318,5	3231,59	3148,5	3127,43	0,01	104,16	126,15	1573	140
Итого:	1125,9	1097,61	1067,9	1061,6	0,01	36,01	42,52	792	0

Представитель абонента
Генеральный директор ООО УК "Ключевые люди"

Подпись

МП



Представитель теплоснабж. организации

[Handwritten Signature]
Подпись

/О.А. Безбородова/
Ф.И.О.

ОТЧЕТ
о суточных параметрах теплоснабжения
23/04/18г.-25/05/18г.

Абонент: ООО УК "Ключевые люди" Договор N:5487
Адрес: Братьев Кашириных, 131 А (ИТП-5) 4 стр. Тип расходомера: ПРЭМ
Тепловычислитель ВКТ-7 сет. N 001 Пределы измерений:
Договорные расходы: G под max = 2.00 м3/ч G под min = 1.00 м3/ч
M сет. воды = _____ т.сут M гвс = _____ т.сут G обр max = 2.00 м3/ч G обр min = 1.00 м3/ч
Тхв = 5.00 °C G3 max = 2.00 м3/ч G3 min = 1.00 м3/ч

Заводской номер 00243856 ВВОД 1 СХЕМА ПОДКЛЮЧЕНИЯ 3 БД 1 ФТ=0 ТЗ=1 КС=0x163F ПО 2.7

Дата	t1	t2	dt	V1	M1	V2	M2	V3	Mг	P1	P2	Qo	BHP	BOC	HC
	°C	°C	°C	м3	т	м3	т	м3	т	кг/см2	кг/см2	Гкал	ч	ч	
23.04.2018	78,66	50,4	28,26	497	483,54	497	491,13	0,16	-7,59	7	7	13,658	24	0	
24.04.2018	78,49	49,83	28,66	495,8	482,42	495,8	490,03	0,15	-7,61	7	7	13,818	24	0	
25.04.2018	78,18	49,83	28,35	513,7	499,94	513,7	507,74	0,13	-7,8	7	7	14,17	24	0	
26.04.2018	78,04	50,08	27,96	511,4	497,72	511,4	505,43	0,15	-7,71	7	7	13,909	24	0	
27.04.2018	78,38	47,15	31,23	361,35	351,62	361,25	357,46	0,23	-5,84	7	7	10,974	24	0	
28.04.2018	78,52	40,12	38,4	245,3	238,68	245,3	243,45	0,15	-4,77	7	7	9,156	24	0	
29.04.2018	77,55	40,18	37,37	250,7	244,06	250,7	248,78	0,15	-4,72	7	7	9,113	24	0	
30.04.2018	77,88	39,87	38,01	250,5	243,82	250,5	248,64	0,15	-4,82	7	7	9,26	24	0	
01.05.2018	77,43	39,59	37,84	255,4	248,68	255,4	253,55	0,15	-4,87	7	7	9,404	24	0	
02.05.2018	77,64	39,86	37,78	264,9	257,87	264,9	262,92	0,16	-5,05	7	7	9,735	24	0	
03.05.2018	77,94	40,31	37,63	267,9	260,79	267,9	265,87	0,15	-5,08	7	7	9,807	24	0	
04.05.2018	77,48	39,67	37,81	249,3	242,73	249,3	247,46	0,12	-4,73	7	7	9,167	24	0	
05.05.2018	77,68	39,64	38,04	267,2	260,14	267,2	265,23	0,15	-5,09	7	7	9,892	24	0	
06.05.2018	77,22	39,91	37,31	264,5	257,56	264,5	262,53	0,15	-4,97	7	7	9,601	24	0	
07.05.2018	78,02	40,53	37,49	261,8	254,81	261,8	259,82	0,12	-5,01	7	7	9,546	24	0	
08.05.2018	78,31	40,39	37,92	263,8	256,69	263,8	261,81	0,13	-5,12	7	7	9,726	24	0	
09.05.2018	78,16	40,47	37,69	256,7	249,82	256,7	254,74	0,11	-4,92	7	7	9,41	24	0	
10.05.2018	78,52	40,29	38,23	250,4	243,64	250,4	248,49	0,11	-4,85	7	7	9,308	24	0	
11.05.2018	77,68	40,39	37,29	259,8	252,95	259,8	257,82	0,12	-4,87	7	7	9,424	24	0	
12.05.2018	77,66	40,54	37,12	254,8	248,07	254,8	252,85	0,11	-4,78	7	7	9,202	24	0	
13.05.2018	77,85	40,67	37,18	254,1	247,34	254,1	252,17	0,12	-4,83	7	7	9,189	24	0	
14.05.2018	75,71	42,21	33,5	138,6	135,11	138,6	137,43	0,13	-2,32	7	7	4,52	24	0	
15.05.2018	58,02	50,11	7,91	111,8	110,04	111,8	110,51	0,08	-0,47	7	7	0,867	24	0	
16.05.2018	22,31	21,64	0,67	0	0	0	0	0	0	7	7	0	24	0	*
17.05.2018	17,76	17,47	0,29	0	0	0	0	0	0	7	7	0	24	0	*
18.05.2018	16,65	16,45	0,2	0	0	0	0	0	0	7	7	0	24	0	*
19.05.2018	16,02	15,88	0,14	0	0	0	0	0	0	7	7	0	24	0	*
20.05.2018	15,65	15,55	0,1	0	0	0	0	0	0	7	7	0	24	0	*
21.05.2018	14,8	15,06	-0,26	0	0	0	0	0	0	7	7	0	24	0	*
22.05.2018	14,18	14,4	-0,22	0	0	0	0	0	0	7	7	0	24	0	*
23.05.2018	13,77	14	-0,23	0	0	0	0	0	0	7	7	0	24	0	*
24.05.2018	14,09	14,23	-0,14	0	0	0	0	0	0	7	7	0	24	0	*
25.05.2018	14,98	14,84	0,14	0	0	0	0	0	0	7	7	0	24	0	*
Итого:				6746,7	6568,04	6746,6	6685,86	3,18	-117,82			222,85	792	0	
Средние:	58,52	34,59	23,92							7	7				

Дата	V1	M1	V2	M2	V3	Mг	Qo	BHP	BOC
	м3	т	м3	т	м3	т	Гкал	ч	ч
22/04/1824:00	77219,1	74422,09	82613,57	78316,61	54,19	-3894,52	2641,30	15466	16612
25/05/1824:00	83965,85	80990,13	89360,22	85002,47	57,37	-4012,34	2864,15	16258	16612
Итого:	6746,75	6568,04	6746,65	6685,86	3,18	-117,82	222,85	792	0

Представитель абонента
Генеральный директор ООО УК "Ключевые люди"

Представитель теплоснабж. организации

Подпись _____
МП _____
А.Н. Клименко
Ф.И.О.
Управление
КОМПАНИЯ
«Ключевые
люди»
Д-р документов
ИНН 745324485

Подпись _____ /О.А. Безбородова/
Ф.И.О.

ОТЧЕТ
о суточных параметрах теплоснабжения
23/04/18г.-25/05/18г.

Абонент:ООО УК "Ключевые люди"

Договор N:5487

Адрес:Вратъев Кашириных, 131 А ИТП-6

Тип расходомера:_____

Тепловычислитель ВКТ-7 сеп. N 001

Пределы измерений:

Договорные расходы:

G под max = 2.00 м3/ч G под min = 1.00 м3/ч

М сет. воды=_____ т.сут Мгвс=_____ т.сут

G обр max = 2.00 м3/ч G обр min = 1.00 м3/ч

Тхв= 0.00 °С

G3 max = 2.00 м3/ч G3 min = 1.00 м3/ч

Заводской номер 00218018

ВВОД 1

СХЕМА ПОДКЛЮЧЕНИЯ 3

БД 1

ФТ=0

ТЗ=1


КС=0x3943

ПО 2.7

Дата	t1	t2	dt	V1	M1	V2	M2	V3	Mг	P1	P2	Qo	ВНР	ВОС	НС
	°С	°С	°С	м3	т	м3	т	м3	т	кг/см2	кг/см2	Гкал	ч	ч	
23.04.2018	77,47	36,64	40,83	89,64	87,29	87,02	86,49	18,65	0,8	7	7	3,561	24	0	
24.04.2018	77,34	36,23	41,11	91,12	88,7	88,01	87,51	19,93	1,19	7	7	3,643	24	0	
25.04.2018	77,09	36,69	40,4	95,9	93,39	93,15	92,59	20,62	0,8	7	7	3,771	24	0	
26.04.2018	76,94	37,07	39,87	93	90,59	90,34	89,78	18,31	0,81	7	7	3,609	24	0	
27.04.2018	77,32	37,04	40,28	92,94	90,52	90,24	89,69	18,8	0,83	7	7	3,644	24	0	
28.04.2018	77,52	36,8	40,72	86,66	84,4	84,07	83,53	18,1	0,87	7	7	3,434	24	0	
29.04.2018	76,6	36,51	40,09	88,29	86,03	85,69	85,17	20,31	0,86	7	7	3,446	24	0	
30.04.2018	76,9	37,09	39,81	85,38	83,14	82,87	82,33	17,12	0,81	7	7	3,307	24	0	
01.05.2018	76,45	36,95	39,5	86,3	84,1	83,77	83,24	17,39	0,86	7	7	3,319	24	0	
02.05.2018	76,69	36,48	40,21	88,49	86,19	85,87	85,35	19,81	0,84	7	7	3,46	24	0	
03.05.2018	76,97	37,47	39,5	86,07	83,81	83,53	82,99	16,75	0,82	7	7	3,307	24	0	
04.05.2018	76,55	37,42	39,13	87,47	85,25	84,92	84,39	17,78	0,86	7	7	3,332	24	0	
05.05.2018	76,72	37,5	39,22	87,84	85,55	85,22	84,68	16,51	0,87	7	7	3,353	24	0	
06.05.2018	76,3	36,72	39,58	90,23	87,9	87,51	86,98	20,47	0,92	7	7	3,474	24	0	
07.05.2018	76,95	37,63	39,32	83,73	81,59	81,18	80,66	16,35	0,93	7	7	3,206	24	0	
08.05.2018	77,28	37,7	39,58	82,54	80,38	80,01	79,49	16,16	0,89	7	7	3,18	24	0	
09.05.2018	77,09	36,82	40,27	76,52	74,53	74,13	73,68	18,26	0,85	7	7	2,999	24	0	
10.05.2018	77,55	37,68	39,87	85,94	83,64	83,32	82,79	17,92	0,85	7	7	3,332	24	0	
11.05.2018	76,68	37,75	38,93	84,14	81,97	81,61	81,08	16,45	0,89	7	7	3,186	24	0	
12.05.2018	76,65	37,87	38,78	81,95	79,84	79,5	78,97	17,73	0,87	7	7	3,092	24	0	
13.05.2018	76,97	37,26	39,71	87,47	85,18	84,86	84,32	20,89	0,86	7	7	3,382	24	0	
14.05.2018	73,85	41,05	32,8	68,46	66,8	66,65	66,11	18,59	0,69	7	7	2,189	24	0	
15.05.2018	62,03	45,42	16,61	50,11	49,21	49,29	48,79	16,12	0,42	7	7	0,818	24	0	
16.05.2018	22,96	23,5	-0,54	0	0	0	0	9,1	0	7	7	0	24	0	*
17.05.2018	19,59	19,17	0,42	0	0	0	0	9,95	0	7	7	0	24	0	*
18.05.2018	18,81	18,28	0,53	0	0	0	0	7,38	0	7	7	0	24	0	*
19.05.2018	17,94	17,72	0,22	0	0	0	0	8,54	0	7	7	0	24	0	*
20.05.2018	17,69	17,47	0,22	0	0	0	0	8,3	0	7	7	0	24	0	*
21.05.2018	17,69	17,49	0,2	0	0	0	0	8,76	0	7	7	0	24	0	*
22.05.2018	17,42	17,37	0,05	0	0	0	0	8,38	0	7	7	0	24	0	*
23.05.2018	17,42	17,1	0,32	0	0	0	0	6,04	0	7	7	0	24	0	*
24.05.2018	17,67	17,28	0,39	0	0	0	0	6,29	0	7	7	0	24	0	*
25.05.2018	17,86	17,27	0,59	0,01	0,01	0,01	0,01	5,92	0	7	7	0	22	2	*
Итого:				1950,2	1900,01	1892,7	1880,62	497,68	19,39			74,04	790	2	
Средние:	58,69	31,77	26,92							7	7				

Дата	V1	M1	V2	M2	V3	Mг	Qo	ВНР	ВОС
	м3	т	м3	т	м3	т	Гкал	ч	ч
22/04/1824:00	24078,63	23288,21	23230,32	23030,87	3705,5	257,34	1044,56	4616	149
25/05/1824:00	26028,83	25188,22	25123,09	24911,49	4203,18	276,73	1118,60	5406	151
Итого:	1950,2	1900,01	1892,77	1880,62	497,68	19,39	74,04	790	2

Представитель абонента
Генеральный директор ООО УК "Ключевые люди"
А.Н. Клименко/
Ф.И.О.
Подпись _____
МП _____



Представитель теплоснабж. организации
/О.А. Безбородова/
Ф.И.О.
Подпись _____

ОТЧЕТ
о суточных параметрах теплоснабжения
23/04/18г.-25/05/18г.

Абонент: ООО УК "Ключевые люди" Договор N:5487
 Адрес: Братьев Кашириных, 131 (ИТП-1) Тип расходомера: _____
 Тепловычислитель ВКТ-7 сет. N 001 Пределы измерений:
 Договорные расходы: G под max = 2.00 м3/ч G под min = 1.00 м3/ч
 M сет. воды = _____ т.сут M грвс = _____ т.сут G обр max = 2.00 м3/ч G обр min = 1.00 м3/ч
 Тхв = 5.00°C G3 max = 2.00 м3/ч G3 min = 1.00 м3/ч

Заводской номер 00244025 ВВОД 1 СХЕМА ПОДКЛЮЧЕНИЯ 3 БД 1 ФТ=0 ТЗ=1 КС=0хD031 ПО 2.7


Дата	t1	t2	dt	V1	M1	V2	M2	V3	Mг	P1	P2	Qo	ВНР	ВОС	НС
	°C	°C	°C	м3	т	м3	т	м3	т	кг/см2	кг/см2	Гкал	ч	ч	
23.04.2018	77,9	40,76	37,14	63,8	62,08	61,3	60,81	0	1,27	7	7	2,301	24	0	
24.04.2018	77,72	40,6	37,12	62,9	61,27	60,5	60,02	0	1,25	7	7	2,273	24	0	
25.04.2018	77,44	41,04	36,4	65,6	63,87	63,1	62,61	0	1,26	7	7	2,323	24	0	
26.04.2018	77,29	40,65	36,64	66,2	64,46	63,6	63,11	0	1,35	7	7	2,36	24	0	
27.04.2018	77,77	40,82	36,95	63,5	61,8	61,2	60,71	0	1,09	7	7	2,28	24	0	
28.04.2018	78,04	41,69	36,35	59,8	58,21	57,5	57,02	0	1,19	7	7	2,111	24	0	
29.04.2018	77,04	41,81	35,23	61,7	60,1	59,4	58,92	0	1,18	7	7	2,118	24	0	
30.04.2018	77,4	41,79	35,61	62,2	60,54	59,8	59,32	0	1,22	7	7	2,155	24	0	
01.05.2018	76,93	41,32	35,61	61,3	59,68	59	58,52	0	1,16	7	7	2,122	24	0	
02.05.2018	77,18	41,18	36	63,3	61,61	60,9	60,42	0	1,19	7	7	2,218	24	0	
03.05.2018	77,47	41,57	35,9	60	58,42	57,8	57,31	0	1,11	7	7	2,094	24	0	
04.05.2018	77,01	41,26	35,75	60,5	58,94	58,2	57,72	0	1,22	7	7	2,106	24	0	
05.05.2018	77,17	40,84	36,33	62,4	60,77	60,1	59,62	0	1,15	7	7	2,206	24	0	
06.05.2018	76,76	40,92	35,84	63,3	61,67	60,9	60,42	0	1,25	7	7	2,208	24	0	
07.05.2018	77,47	41,93	35,54	59,8	58,25	57,7	57,22	0	1,03	7	7	2,069	24	0	
08.05.2018	77,82	42,18	35,64	58,8	57,25	56,6	56,12	0	1,13	7	7	2,041	24	0	
09.05.2018	77,69	41,14	36,55	59	57,43	56,9	56,43	0	1	7	7	2,096	24	0	
10.05.2018	77,95	41,04	36,91	57	55,47	54,9	54,44	0	1,03	7	7	2,046	24	0	
11.05.2018	77,11	41,17	35,94	59,2	57,66	57,1	56,62	0	1,04	7	7	2,072	24	0	
12.05.2018	77,16	41,26	35,9	61,5	59,89	59,3	58,82	0	1,07	7	7	2,151	24	0	
13.05.2018	77,31	41,05	36,26	58,1	56,61	55,9	55,43	0	1,18	7	7	2,053	24	0	
14.05.2018	73,97	44,69	29,28	45,3	44,16	43,8	43,39	0,01	0,77	7	7	1,292	24	0	
15.05.2018	63,27	50,19	13,08	33,7	33,08	32,9	32,49	0	0,59	7	7	0,434	24	0	
16.05.2018	23,2	20,54	2,66	0	0	0	0	0	0	7	7	0	24	0	
17.05.2018	21,35	19,25	2,1	0	0	0	0	0	0	7	7	0	24	0	
18.05.2018	19,82	18,07	1,75	0	0	0	0	0	0	7	7	0	24	0	*
19.05.2018	19,01	17,66	1,35	0	0	0	0	0	0	7	7	0	24	0	*
20.05.2018	18,64	17,47	1,17	0	0	0	0	0	0	7	7	0	24	0	*
21.05.2018	18,34	17,65	0,69	0	0	0	0	0	0	7	7	0	24	0	*
22.05.2018	17,8	17,68	0,12	0	0	0	0	0	0	7	7	0	24	0	*
23.05.2018	17,77	17,67	0,1	0	0	0	0	0	0	7	7	0	24	0	*
24.05.2018	18,12	18	0,12	0	0	0	0	0	0	7	7	0	24	0	*
25.05.2018	18,15	18,05	0,1	0	0	0	0	0	0	7	7	0	24	0	*
Итого:				1368,9	1333,22	1318,4	1307,49	0,01	25,73			47,129	792	0	
Средние:	59,24	34,63	24,61							7	7				

Дата	V1	M1	V2	M2	V3	Mг	Qo	ВНР	ВОС
	м3	т	м3	т	м3	т	Гкал	ч	ч
22/04/1824:00	2483,2	2414,25	2382,7	2363,18	0,02	51,07	90,84	802	119
25/05/1824:00	3852,1	3747,47	3701,1	3670,67	0,03	76,8	137,97	1594	119
Итого:	1368,9	1333,22	1318,4	1307,49	0,01	25,73	47,13	792	0

Представитель абонента
Генеральный директор ООО УК "Ключевые люди"

Представитель теплоснабж. организации

Подпись
МП



Подпись
Ф.И.О.

ОТЧЕТ
о суточных параметрах теплоснабжения
23/04/18г.-25/05/18г.

Абонент:ООО УК "Ключевые люди"

Договор N:5487

Адрес:Братьев Кашириных, 131 (ИТП-2)

Тип расходомера:ПРЭМ

Тепловычислитель ВКТ-7 сет.N 001

Пределы измерений:

Договорные расходы:

G под max = 2.00 м3/ч G под min = 1.00 м3/ч

M сет.воды=_____т.сут Mгвс=_____ т.сут

G обр max = 2.00 м3/ч G обр min = 1.00 м3/ч

Тхв= 0.00°C

G3 max = 2.00 м3/ч G3 min = 1.00 м3/ч

Заводской номер 00000001

ВВОД 1

СХЕМА ПОДКЛЮЧЕНИЯ 3

ВД 1

ФТ=0

ТЗ=1

КС=0хА9ВЕ

ПО 2.7

Дата	t1	t2	dt	V1	M1	V2	M2	V3	Mг	P1	P2	Qo	ВНР	ВОС	НС
	°C	°C	°C	м3	т	м3	т	м3	т	кг/см2	кг/см2	Гкал	ч	ч	
23.04.2018	78,45	41,69	36,76	61,1	59,42	58,8	58,33	0	1,09	7	7	2,181	24	0	
24.04.2018	78,29	41,58	36,71	61,3	59,66	58,9	58,42	0	1,24	7	7	2,186	24	0	
25.04.2018	77,98	42,25	35,73	63	61,32	60,7	60,19	0	1,13	7	7	2,187	24	0	
26.04.2018	77,84	42,18	35,66	62,2	60,54	59,9	59,4	0	1,14	7	7	2,157	24	0	
27.04.2018	78,3	42,86	35,44	59,9	58,25	57,7	57,21	0	1,04	7	7	2,062	24	0	
28.04.2018	78,62	42,64	35,98	56,9	55,38	54,8	54,32	0	1,06	7	7	1,99	24	0	
29.04.2018	77,61	42,54	35,07	58,7	57,14	56,4	55,92	0	1,22	7	7	2,001	24	0	
30.04.2018	77,95	43,06	34,89	58,9	57,33	56,7	56,18	0	1,15	7	7	2,001	24	0	
01.05.2018	77,49	43,56	33,93	57,9	56,39	55,8	55,32	0	1,07	7	7	1,91	24	0	
02.05.2018	77,71	42,48	35,23	59,8	58,2	57,7	57,19	0	1,01	7	7	2,048	24	0	
03.05.2018	78,03	43,4	34,63	61,2	59,51	58,9	58,37	0	1,14	7	7	2,059	24	0	
04.05.2018	77,58	43,05	34,53	57,1	55,62	55	54,52	0	1,1	7	7	1,918	24	0	
05.05.2018	77,71	42,32	35,39	58,9	57,35	56,8	56,32	0	1,03	7	7	2,027	24	0	
06.05.2018	77,29	41,88	35,41	59,4	57,86	57,2	56,72	0	1,14	7	7	2,046	24	0	
07.05.2018	78,06	43,77	34,29	57,3	55,77	55,3	54,82	0	0,95	7	7	1,914	24	0	
08.05.2018	78,4	43,6	34,8	55,6	54,12	53,6	53,12	0	1	7	7	1,881	24	0	
09.05.2018	78,24	43,52	34,72	55,5	54,05	53,5	53,02	0	1,03	7	7	1,879	24	0	
10.05.2018	78,57	43,1	35,47	54,9	53,43	53	52,52	0	0,91	7	7	1,898	24	0	
11.05.2018	77,7	43	34,7	56,4	54,93	54,3	53,82	0	1,11	7	7	1,903	24	0	
12.05.2018	77,71	43,23	34,48	54,6	53,16	52,7	52,22	0	0,94	7	7	1,83	24	0	
13.05.2018	77,91	42,54	35,37	55,1	53,65	53,1	52,63	0	1,02	7	7	1,895	24	0	
14.05.2018	74,84	44,68	30,16	40,4	39,39	38,9	38,55	0	0,84	7	7	1,185	24	0	
15.05.2018	62,93	48,33	14,6	30,8	30,26	30,3	30	0	0,26	7	7	0,447	24	0	
16.05.2018	23,56	20,69	2,87	0	0	0	0	0	0	7	7	0	24	0	
17.05.2018	20,32	18,91	1,41	0	0	0	0	0	0	7	7	0	24	0	*
18.05.2018	18,88	17,95	0,93	0,1	0,1	0	0	0	0,1	7	7	0	24	0	*
19.05.2018	19,35	17,77	1,58	0	0	0	0	0	0	7	7	0	24	0	*
20.05.2018	19,19	17,77	1,42	0	0	0	0	0	0	7	7	0	24	0	*
21.05.2018	11,97	17,56	-5,59	0,2	0,2	0	0	0	0,2	7	7	0	24	0	*
22.05.2018	18,07	17,72	0,35	0	0	0	0	0	0	7	7	0	24	0	*
23.05.2018	18,17	17,86	0,31	0	0	0	0	0	0	7	7	0	24	0	*
24.05.2018	18,65	18,34	0,31	0	0	0	0	0	0	7	7	0	24	0	*
25.05.2018	18,74	18,4	0,34	0	0	0	0	0	0	7	7	0	24	0	*
Итого:				1297,2	1263,03	1250	1239,11	0	23,92			43,61	792	0	
Средние:	59,45	35,58	23,87							7	7				


Дата	V1	M1	V2	M2	V3	Mг	Qo	ВНР	ВОС
	м3	т	м3	т	м3	т	Гкал	ч	ч
22/04/1824:00	2375,2	2308,47	2284	2263,92	0	44,55	85,27	801	119
25/05/1824:00	3672,4	3571,5	3534	3503,03	0	68,47	128,88	1593	119
Итого:	1297,2	1263,03	1250	1239,11	0	23,92	43,61	792	0

Представитель абонента
Генеральный директор ООО УК "Ключевые люди"

Представитель теплоснабж.организации

Подпись _____
МП _____



Подпись  /О.А. Безбородова/
Ф.И.О.

ОТЧЕТ
о суточных параметрах теплоснабжения
23/04/18г.-25/05/18г.

Абонент: 000 УК "Ключевые люди"

Договор N: 5487

Адрес: Вратьев Кашириных, 131 (ИТП-3)

Тип расходомера: _____

Тепловычислитель ВКТ-7 сет. N 001

Пределы измерений:

Договорные расходы:

G под max = 2.00 м3/ч G под min = 1.00 м3/ч

M сет. воды = _____ т.сут M гвс = _____ т.сут

G обр max = 2.00 м3/ч G обр min = 1.00 м3/ч

T хв = 5.00 °C

G3 max = 2.00 м3/ч G3 min = 1.00 м3/ч

Заводской номер 00239655

ВВОД 1

СХЕМА ПОДКЛЮЧЕНИЯ 3

БД 1

ФТ=0

T3=1

KC=0x7B34

ПО 2.7

Дата	t1	t2	dt	V1	M1	V2	M2	V3	Mг	P1	P2	Qo	ВНР	ВОС	НС
	°C	°C	°C	м3	т	м3	т	м3	т	кг/см2	кг/см2	Гкал	ч	ч	
23.04.2018	77,79	39,1	38,69	57	55,48	55,5	55,11	0	0,37	7	7	2,145	24	0	
24.04.2018	77,62	39,55	38,07	55,5	54,05	54,1	53,67	0	0,38	7	7	2,058	24	0	
25.04.2018	77,35	38,86	38,49	57,3	55,78	55,9	55,49	0	0,29	7	7	2,145	24	0	
26.04.2018	77,29	40,8	36,49	61,7	60,06	60,1	59,63	0	0,43	7	7	2,19	24	0	
27.04.2018	77,66	40,81	36,85	59,4	57,81	58	57,54	0	0,27	7	7	2,13	24	0	
28.04.2018	78,01	42,65	35,36	60,5	58,86	59	58,51	0	0,35	7	7	2,083	24	0	
29.04.2018	77,05	40,39	36,66	57,6	56,05	56,2	55,76	0	0,29	7	7	2,052	24	0	
30.04.2018	77,34	42,44	34,9	59,1	57,53	57,7	57,19	0	0,34	7	7	2,008	24	0	
01.05.2018	76,81	41,86	34,95	54,4	52,95	53,1	52,67	0	0,28	7	7	1,848	24	0	
02.05.2018	77,07	40,5	36,57	55,9	54,47	54,6	54,18	0	0,29	7	7	1,991	24	0	
03.05.2018	77,41	42,81	34,6	59,2	57,66	57,9	57,4	0	0,26	7	7	1,99	24	0	
04.05.2018	76,95	42,99	33,96	58,2	56,71	56,9	56,39	0	0,32	7	7	1,927	24	0	
05.05.2018	77,03	39,42	37,61	53	51,61	51,7	51,32	0	0,29	7	7	1,939	24	0	
06.05.2018	76,65	40,95	35,7	56,7	55,21	55,4	54,93	0	0,28	7	7	1,971	24	0	
07.05.2018	77,45	43,81	33,64	60,3	58,7	59,1	58,56	0	0,14	7	7	1,974	24	0	
08.05.2018	77,79	44,4	33,39	58,2	56,63	56,9	56,36	0	0,27	7	7	1,887	24	0	
09.05.2018	77,64	44,08	33,56	57,9	56,38	56,6	56,08	0	0,3	7	7	1,893	24	0	
10.05.2018	77,79	41,47	36,32	51,2	49,87	50,1	49,66	0	0,21	7	7	1,809	24	0	
11.05.2018	76,93	40,2	36,73	50,4	49,12	49,2	48,84	0	0,28	7	7	1,805	24	0	
12.05.2018	76,99	41,64	35,35	53	51,59	51,8	51,38	0	0,21	7	7	1,821	24	0	
13.05.2018	77,27	44,04	33,23	57	55,53	55,8	55,29	0	0,24	7	7	1,845	24	0	
14.05.2018	73,97	46,47	27,5	45,7	44,59	44,9	44,44	0	0,15	7	7	1,223	24	0	
15.05.2018	61,97	48,48	13,49	28,5	28,01	28,5	28,2	0	-0,19	7	7	0,381	24	0	
16.05.2018	22,99	20,29	2,7	0	0	0	0	0	0	7	7	0	24	0	
17.05.2018	21,08	19,52	1,56	0	0	0	0	0	0	7	7	0	24	0	*
18.05.2018	20,56	20,15	0,41	0	0	0	0	0	0	7	7	0	24	0	*
19.05.2018	20,12	19,76	0,36	0	0	0	0	0	0	7	7	0	24	0	*
20.05.2018	19,84	19,53	0,31	0	0	0	0	0	0	7	7	0	24	0	*
21.05.2018	19,5	19,22	0,28	0	0	0	0	0	0	7	7	0	24	0	*
22.05.2018	18,77	18,48	0,29	0	0	0	0	0	0	7	7	0	24	0	*
23.05.2018	18,66	18,39	0,27	0	0	0	0	0	0	7	7	0	24	0	*
24.05.2018	18,84	18,61	0,23	0	0	0	0	0	0	7	7	0	24	0	*
25.05.2018	18,72	18,53	0,19	0	0	0	0	0	0	7	7	0	24	0	*
Итого:				1267,7	1234,65	1239	1228,6	0	6,05			43,12	792	0	
Средние:	59,36	35,15	24,2							7	7				

Дата	V1	M1	V2	M2	V3	Mг	Qo	ВНР	ВОС
	м3	т	м3	т	м3	т	Гкал	ч	ч
22/04/1824:00	2363	2297,35	2300,3	2280,62	0,01	16,73	85,87	801	120
25/05/1824:00	3630,7	3532	3539,3	3509,22	0,01	22,78	128,99	1593	120
Итого:	1267,7	1234,65	1239	1228,6	0	6,05	43,12	792	0

Представитель абонента
Генеральный директор ООО УК "Ключевые люди"

Представитель теплоснабж. организации

Подпись

МП



[Handwritten Signature]

Подпись

/О.А. Безбородова/

Ф.И.О.

ОТЧЕТ
о суточных параметрах теплоснабжения
23/04/18г.-25/05/18г.

Абонент: ООО УК "Ключевые люди" Договор N:5487
 Адрес: Братьев Кашириных, 131 (ИТП-4) 7 стр. Тип расходомера: _____
 Тепловычислитель ВКТ-7 сет. N 001 Пределы измерений:
 Договорные расходы: G под max = 2.00 м3/ч G под min = 1.00 м3/ч
 M сет. воды = _____ т.сут M грвс = _____ т.сут G обр max = 2.00 м3/ч G обр min = 1.00 м3/ч
 Тхв = 5.00°C G3 max = 2.00 м3/ч G3 min = 1.00 м3/ч


Заводской номер 00248273 ВВОД 1 СХЕМА ПОДКЛЮЧЕНИЯ 3 БД 1 ФТ=0 ТЗ=1 КС=0x4DB8 ПО 2.7


Дата	t1	t2	dt	V1	M1	V2	M2	V3	Mг	P1	P2	Qo	ВНР	ВОС	НС
	°C	°C	°C	м3	т	м3	т	м3	т	кг/см2	кг/см2	Гкал	ч	ч	
23.04.2018	78,54	52,18	26,36	240,5	234,02	235,8	232,81	0,07	1,21	7	7	6,168	24	0	
24.04.2018	78,34	51,61	26,73	255,6	248,71	250,4	247,29	0,03	1,42	7	7	6,647	24	0	
25.04.2018	78,14	52,5	25,64	287,8	280,11	282,1	278,51	0,02	1,6	7	7	7,177	24	0	
26.04.2018	77,93	52,12	25,81	263,9	256,87	258,7	255,43	0,02	1,44	7	7	6,629	24	0	
27.04.2018	78,15	47,75	30,4	176,5	171,78	173,4	171,48	0,03	0,3	7	7	5,216	24	0	
28.04.2018	78,18	37,92	40,26	115	111,9	113,4	112,68	0,03	-0,78	7	7	4,501	24	0	
29.04.2018	77,19	38,05	39,14	116,8	113,75	115,2	114,45	0,02	-0,7	7	7	4,449	24	0	
30.04.2018	77,52	37,83	39,69	116,7	113,62	115,1	114,38	0,02	-0,76	7	7	4,505	24	0	
01.05.2018	76,99	37,47	39,52	118,6	115,49	116,9	116,17	0,02	-0,68	7	7	4,564	24	0	
02.05.2018	77,29	37,75	39,54	121,1	117,93	119,5	118,71	0,01	-0,78	7	7	4,659	24	0	
03.05.2018	77,55	37,59	39,96	114,6	111,54	112,9	112,14	0,02	-0,6	7	7	4,453	24	0	
04.05.2018	77,16	37,19	39,97	110,1	107,22	108,7	107,98	0,02	-0,76	7	7	4,282	24	0	
05.05.2018	77,37	37,39	39,98	116,6	113,52	115	114,24	0,02	-0,72	7	7	4,532	24	0	
06.05.2018	76,99	38,03	38,96	124,9	121,67	123,1	122,31	0,02	-0,64	7	7	4,734	24	0	
07.05.2018	77,6	37,61	39,99	112,8	109,8	111,4	110,64	0,01	-0,84	7	7	4,389	24	0	
08.05.2018	77,89	37,39	40,5	108,7	105,8	107,3	106,58	0,15	-0,78	7	7	4,28	24	0	
09.05.2018	77,75	37,56	40,19	106,2	103,38	104,9	104,18	0,02	-0,8	7	7	4,153	24	0	
10.05.2018	78,03	37	41,03	103	100,27	101,8	101,08	0,01	-0,81	7	7	4,11	24	0	
11.05.2018	77,22	37,29	39,93	109,7	106,84	108,3	107,58	0,02	-0,74	7	7	4,263	24	0	
12.05.2018	77,22	37,93	39,29	111,7	108,78	110,2	109,48	0,01	-0,7	7	7	4,266	24	0	
13.05.2018	77,37	37,57	39,8	107,6	104,78	106,3	105,58	0,01	-0,8	7	7	4,164	24	0	
14.05.2018	77,64	38,29	39,35	39,9	38,84	39,3	39,04	0,03	-0,2	7	7	1,527	24	0	
15.05.2018	18,41	18,13	0,28	0	0	0	0	0	0	7	7	0	24	0	*
16.05.2018	15,96	15,71	0,25	0	0	0	0	0	0	7	7	0	24	0	*
17.05.2018	13,52	13,22	0,3	0	0	0	0	0	0	7	7	0	24	0	*
18.05.2018	14,11	13,86	0,25	0	0	0	0	0	0	7	7	0	24	0	*
19.05.2018	14,05	13,9	0,15	0	0	0	0	0	0	7	7	0	24	0	*
20.05.2018	14,18	13,99	0,19	0	0	0	0	0	0	7	7	0	24	0	*
21.05.2018	14,42	14,2	0,22	0	0	0	0	0	0	7	7	0	24	0	*
22.05.2018	13,99	13,79	0,2	0	0	0	0	0	0	7	7	0	24	0	*
23.05.2018	14,04	13,86	0,18	0	0	0	0	0	0	7	7	0	24	0	*
24.05.2018	14,24	14,05	0,19	0	0	0	0	0	0	7	7	0	24	0	*
25.05.2018	14,35	14,14	0,21	0	0	0	0	0	0	7	7	0	24	0	*
Итого:				3078,3	2996,62	3029,7	3002,74	0,61	-6,12			103,67	792	0	
Средние:	56,64	31,96	24,68							7	7				

Дата	V1	M1	V2	M2	V3	Mг	Qo	ВНР	ВОС
	м3	т	м3	т	м3	т	Гкал	ч	ч
22/04/1824:00	48546,6	46951,3	46753,8	46035,31	108,77	915,99	1392,43	18767	12880
25/05/1824:00	51624,9	49947,92	49783,5	49038,05	109,38	909,87	1496,10	19559	12880
Итого:	3078,3	2996,62	3029,7	3002,74	0,61	-6,12	103,67	792	0

Представитель абонента
Генеральный директор ООО УК "Ключевые люди"

Представитель теплоснабж. организации

Подпись _____
МП _____




 /О.А. Безбородова/
 Подпись _____ Ф.И.О. _____

ОТЧЕТ
о суточных параметрах теплоснабжения
23/04/18г.-25/05/18г.

Абонент: ООО УК "Ключевые люди" Договор N:5487
 Адрес: Братьев Кашириных, 131 ИТП-5 Тип расходомера: _____
 Тепловычислитель ВКТ-7 сеп. N 001 Пределы измерений:
 Договорные расходы: G под max = 2.00 м3/ч G под min = 1.00 м3/ч
 M сеп. воды = _____ т.сут Mгвс = _____ т.сут G обр max = 2.00 м3/ч G обр min = 1.00 м3/ч
 Тхв = 0.00°C G3 max = 2.00 м3/ч G3 min = 1.00 м3/ч

Заводской номер 00218015 ВВОД 1 СХЕМА ПОДКЛЮЧЕНИЯ 3 БД 1 ФТ=0 ТЗ=1 КС=0х597В ПО 2.7

Дата	t1	t2	dt	V1	M1	V2	M2	V3	Mг	P1	P2	Qo	ВНР	ВОС	НС
	°C	°C	°C	м3	т	м3	т	м3	т	кг/см2	кг/см2	Гкал	ч	ч	
23.04.2018	77,44	39,65	37,79	107,66	104,84	105,14	104,37	0	0,47	7	7	3,958	24	0	
24.04.2018	77,3	40,09	37,21	107,1	104,26	104,62	103,82	0	0,44	7	7	3,873	24	0	
25.04.2018	77,07	39,87	37,2	113,32	110,36	110,72	109,92	0	0,44	7	7	4,102	24	0	
26.04.2018	76,92	39,97	36,95	108,73	105,9	106,23	105,43	0	0,47	7	7	3,911	24	0	
27.04.2018	77,31	39,58	37,73	107,63	104,8	105,11	104,34	0	0,46	7	7	3,952	24	0	
28.04.2018	77,57	39,68	37,89	100,89	98,26	98,48	97,72	0	0,54	7	7	3,72	24	0	
29.04.2018	76,6	39,54	37,06	101,04	98,42	98,66	97,94	0	0,48	7	7	3,645	24	0	
30.04.2018	76,92	39,81	37,11	98,64	96,08	96,31	95,54	0	0,54	7	7	3,565	24	0	
01.05.2018	76,45	39,72	36,73	96,87	94,37	94,58	93,84	0	0,53	7	7	3,462	24	0	
02.05.2018	76,72	39,07	37,65	103,47	100,8	100,98	100,2	0	0,6	7	7	3,791	24	0	
03.05.2018	77,02	39,74	37,28	104,05	101,32	101,57	100,81	0	0,51	7	7	3,778	24	0	
04.05.2018	76,6	39,67	36,93	102,59	99,95	100,12	99,37	0	0,58	7	7	3,69	24	0	
05.05.2018	76,72	39,17	37,55	98,59	96,03	96,16	95,44	0	0,59	7	7	3,601	24	0	
06.05.2018	76,32	39,21	37,11	104,75	102,05	102,16	101,44	0	0,61	7	7	3,784	24	0	
07.05.2018	77,06	40,17	36,89	102,24	99,58	99,71	98,95	0	0,63	7	7	3,672	24	0	
08.05.2018	77,32	39,94	37,38	95,67	93,15	93,27	92,55	0	0,6	7	7	3,481	24	0	
09.05.2018	77,21	39,4	37,81	93,88	91,42	91,52	90,83	0	0,59	7	7	3,453	24	0	
10.05.2018	77,56	40,4	37,16	97,46	94,9	95,02	94,27	0	0,63	7	7	3,525	24	0	
11.05.2018	76,7	40,43	36,27	100,8	98,16	98,37	97,6	0	0,56	7	7	3,558	24	0	
12.05.2018	76,71	39,88	36,83	94,63	92,2	92,33	91,62	0	0,58	7	7	3,392	24	0	
13.05.2018	76,89	38,9	37,99	95,24	92,77	92,92	92,24	0	0,53	7	7	3,523	24	0	
14.05.2018	73,68	44,59	29,09	81,52	79,57	80,31	79,57	0	0	7	7	2,315	24	0	
15.05.2018	62,43	48,77	13,66	59,08	58,02	58,77	58,1	0	-0,08	7	7	0,792	24	0	
16.05.2018	23,4	23,7	-0,3	0	0	0	0	0	0	7	7	0	24	0	*
17.05.2018	20,07	19,44	0,63	0	0	0	0	0	0	7	7	0	24	0	*
18.05.2018	18,92	18,2	0,72	0	0	0	0	0	0	7	7	0	24	0	*
19.05.2018	17,86	17,25	0,61	0	0	0	0	0	0	7	7	0	24	0	*
20.05.2018	17,37	16,72	0,65	0	0	0	0	0	0	7	7	0	24	0	*
21.05.2018	12,81	16,67	-3,86	0,01	0,01	0	0	0	0,01	7	7	0	24	0	*
22.05.2018	8,26	16,29	-8,03	0,11	0,11	0	0	0	0,11	7	7	0	24	0	*
23.05.2018	17,13	16,52	0,61	0	0	0	0	0	0	7	7	0	24	0	*
24.05.2018	17,24	16,6	0,64	0	0	0	0	0	0	7	7	0	24	0	*
25.05.2018	17,18	16,58	0,6	0	0	0	0	0	0	7	7	0	23	1	*
Итого:				2275,9	2217,33	2223	2205,91	0	11,42			80,54	791	1	
Средние:	58,26	33,49	24,77							7	7				

Дата	V1	M1	V2	M2	V3	Mг	Qo	ВНР	ВОС
	м3	т	м3	т	м3	т	Гкал	ч	ч
22/04/1824:00	31335,61	30294,8	30474,2	30110,32	0,07	184,48	1151,73	4635	130
25/05/1824:00	33611,58	32512,13	32697,26	32316,23	0,07	195,9	1232,27	5426	131
Итого:	2275,97	2217,33	2223,06	2205,91	0	11,42	80,54	791	1

Представитель абонента
Генеральный директор ООО УК "Ключевые люди"

Представитель теплоснабж. организации

Подпись: _____
Ф.И.О. А.Н. Клименко/

Подпись: _____
Ф.И.О. /О.А. Безбородова/

МП



ОТЧЕТ
о суточных параметрах теплоснабжения
23/04/18г.-16/05/18г.

Абонент:ООО УК "Ключевые люди" Договор N:5487
 Адрес:40-летия Победы, 44 (ИТП-1) Тип расходомера: _____
 Тепловычислитель ВКТ-7 сет. N 001 Пределы измерений:
 Договорные расходы: G под max = 2.00 м3/ч G под min = 1.00 м3/ч
 М сет. воды=_____т.сут Mгвс=_____ т.сут G обр max = 2.00 м3/ч G обр min = 1.00 м3/ч
 Тхв= 5.00 °С G3 max = 2.00 м3/ч G3 min = 1.00 м3/ч

Заводской номер 00244019 ВВОД 1 СХЕМА ПОДКЛЮЧЕНИЯ 3 БД 1 ФТ=0 ТЗ=1 КС=0x0C33 ПО 2.7

Дата	t1	t2	dt	V1	M1	V2	M2	V3	Mг	P1	P2	Qo	ВНР	ВОС	НС
	°С	°С	°С	м3	т	м3	т	м3	т	кг/см2	кг/см2	Гкал	ч	ч	
23.04.2018	78,44	38,46	39,98	115,8	112,65	119,9	119,08	0	-6,43	7	7	4,51	24	0	
24.04.2018	78,19	39,01	39,18	118,8	115,62	122,9	122,03	0	-6,41	7	7	4,522	24	0	
25.04.2018	77,9	39,74	38,16	128,2	124,8	132,6	131,6	0	-6,8	7	7	4,714	24	0	
26.04.2018	77,77	39,56	38,21	125,8	122,47	130,1	129,18	0	-6,71	7	7	4,685	24	0	
27.04.2018	78,32	38,9	39,42	115,9	112,79	119,9	119,06	0	-6,27	7	7	4,233	24	0	
28.04.2018	78,63	38,85	39,78	106,8	103,9	110,5	109,71	0	-5,81	7	7	4,138	24	0	
29.04.2018	77,55	38,14	39,41	106,8	103,97	110,4	109,65	0	-5,68	7	7	4,011	24	0	
30.04.2018	77,99	38,43	39,56	101,2	98,49	104,7	103,92	0	-5,43	7	7	3,791	24	0	
01.05.2018	77,48	39,6	37,88	114,3	111,29	118,2	117,33	0	-6,04	7	7	4,112	24	0	
02.05.2018	77,77	39,59	38,18	116,9	113,82	120,9	120,02	0	-6,2	7	7	4,241	24	0	
03.05.2018	78,04	39,86	38,18	116	112,9	119,9	119,01	0	-6,11	7	7	4,315	24	0	
04.05.2018	77,63	39,41	38,22	110,2	107,31	114,1	113,26	0	-5,95	7	7	4,009	24	0	
05.05.2018	77,77	39,16	38,61	116,9	113,82	120,9	120,06	0	-6,24	7	7	4,372	24	0	
06.05.2018	77,37	39,2	38,17	121,5	118,31	125,7	124,79	0	-6,48	7	7	4,518	24	0	
07.05.2018	78,11	39,87	38,24	113,9	110,86	117,7	116,81	0	-5,95	7	7	4,226	24	0	
08.05.2018	78,33	39,9	38,43	105,8	102,96	109,4	108,59	0	-5,63	7	7	3,852	24	0	
09.05.2018	78,23	39,24	38,99	107,2	104,34	110,9	110,09	0	-5,75	7	7	4,165	24	0	
10.05.2018	78,54	39,13	39,41	107,7	104,81	111,4	110,6	0	-5,79	7	7	4,227	24	0	
11.05.2018	77,66	39,93	37,73	112,6	109,61	116,5	115,61	0	-6	7	7	4,033	24	0	
12.05.2018	77,64	39,71	37,93	109	106,13	112,7	111,89	0	-5,76	7	7	4,011	24	0	
13.05.2018	77,86	39,44	38,42	114,7	111,64	118,6	117,75	0	-6,11	7	7	4,211	24	0	
14.05.2018	74,77	41,08	33,69	87,3	85,15	89,9	89,19	0	-4,04	7	7	2,252	24	0	
15.05.2018	67,69	45,48	22,21	45,8	44,87	46,9	46,43	0	-1,56	7	7	0,881	24	0	
16.05.2018	21,9	21,43	0,47	0	0	0	0	0	0	7	7	0	24	0	*
Итого:				2519,1	2452,51	2604,7	2585,66	0	-133,15			92,03	576	0	
Средние:	75,06	38,88	36,18							7	7				

Дата	V1	M1	V2	M2	V3	Mг	Qo	ВНР	ВОС
	м3	т	м3	т	м3	т	Гкал	ч	ч
22/04/1824:00	128836	124837,41	127282,6	126033,63	39,96	-1196,22	4812,68	28523	4870
16/05/1824:00	131355,1	127289,92	129887,3	128619,29	39,96	-1329,37	4904,71	29099	4870
Итого:	2519,1	2452,51	2604,7	2585,66	0	-133,15	92,03	576	0

Представитель абонента

Генеральный директор ООО УК "Ключевые люди"

Подпись

МП



Представитель теплоснабж. организации

Подпись

/О.А. Безбородова/

Ф.И.О.

ОТЧЕТ
о суточных параметрах теплоснабжения
23/04/18г.-25/05/18г.

Абонент: ООО УК "Ключевые люди"
Адрес: 40-летия Победы, 44 (ИТП-2)
Тепловычислитель ВКТ-7 сег. N 001

Договор N: 5487
Тип расходомера: _____
Пределы измерений:

Договорные расходы:
M сег. воды = _____ т.сут Mгвс = _____ т.сут
Тхв = 5.00 °C

G под max = 2.00 м3/ч G под min = 1.00 м3/ч
G обр max = 2.00 м3/ч G обр min = 1.00 м3/ч
G3 max = 2.00 м3/ч G3 min = 1.00 м3/ч

Заводской номер 00237477 ВВОД 1 СХЕМА ПОДКЛЮЧЕНИЯ 3 БД 1 ФТ=0 ТЗ=1 КС=0xD63E ПО 2.7

Дата	t1	t2	dt	V1	M1	V2	M2	V3	Mг	P1	P2	Qo	ВНР	ВОС	НС
	°C	°C	°C	м3	т	м3	т	м3	т	кг/см2	кг/см2	Гкал	ч	ч	
23.04.2018	78,6	38,09	40,51	75,36	73,35	73,54	73,01	0	0,34	7	7	2,971	24	0	
24.04.2018	78,42	37,7	40,72	75,06	73,05	73,21	72,7	0	0,35	7	7	2,97	24	0	
25.04.2018	78,12	38,41	39,71	79,95	77,84	78,08	77,53	0	0,31	7	7	3,088	24	0	
26.04.2018	78,07	38,01	40,06	80,55	78,42	78,71	78,17	0	0,25	7	7	3,139	24	0	
27.04.2018	78,7	38,13	40,57	76,72	74,67	74,92	74,38	0	0,29	7	7	3,027	24	0	
28.04.2018	78,77	38,46	40,31	71,83	69,89	70,12	69,59	0	0,3	7	7	2,814	24	0	
29.04.2018	77,77	38,87	38,9	74,57	72,56	72,88	72,38	0	0,18	7	7	2,821	24	0	
30.04.2018	78,16	39,19	38,97	75,95	73,92	74,23	73,68	0	0,24	7	7	2,881	24	0	
01.05.2018	77,66	38,52	39,14	75,22	73,26	73,52	72,97	0	0,29	7	7	2,865	24	0	
02.05.2018	77,9	38,03	39,87	76,16	74,12	74,42	73,91	0	0,21	7	7	2,951	24	0	
03.05.2018	78,18	38,7	39,48	73,12	71,16	71,44	70,92	0	0,24	7	7	2,808	24	0	
04.05.2018	77,76	38,52	39,24	70,91	69,02	69,3	68,78	0	0,24	7	7	2,705	24	0	
05.05.2018	77,9	38,12	39,78	73,36	71,4	71,67	71,16	0	0,24	7	7	2,837	24	0	
06.05.2018	77,48	38,39	39,09	77,01	74,96	75,3	74,76	0	0,2	7	7	2,928	24	0	
07.05.2018	78,21	39,23	38,98	70,77	68,87	69,16	68,62	0	0,25	7	7	2,682	24	0	
08.05.2018	78,54	38,76	39,78	67,86	66,02	66,27	65,8	0	0,22	7	7	2,625	24	0	
09.05.2018	78,41	38,5	39,91	68,56	66,73	66,96	66,48	0	0,25	7	7	2,661	24	0	
10.05.2018	78,74	38,82	39,92	66,89	65,1	65,31	64,83	0	0,27	7	7	2,6	24	0	
11.05.2018	77,84	39,13	38,71	69,06	67,23	67,51	67,03	0	0,2	7	7	2,603	24	0	
12.05.2018	77,85	39,17	38,68	69,55	67,67	67,99	67,49	0	0,18	7	7	2,617	24	0	
13.05.2018	78,03	38,77	39,26	70,62	68,72	69	68,49	0	0,23	7	7	2,695	24	0	
14.05.2018	75,2	39,25	35,95	52,44	51,14	51,25	50,9	0,12	0,24	7	7	1,835	24	0	
15.05.2018	59,32	48,34	10,98	51,02	50,16	50,51	49,97	0	0,19	7	7	0,551	24	0	
16.05.2018	25,91	25,45	0,46	0	0	0	0	0	0	7	7	0	24	0	*
17.05.2018	22,33	22,08	0,25	0	0	0	0	0	0	7	7	0	24	0	*
18.05.2018	21,48	21,35	0,13	0	0	0	0	0	0	7	7	0	24	0	*
19.05.2018	20,45	20,23	0,22	0	0	0	0	0	0	7	7	0	24	0	*
20.05.2018	20,23	19,98	0,25	0	0	0	0	0	0	7	7	0	24	0	*
21.05.2018	20,27	19,9	0,37	0	0	0	0	0	0	7	7	0	24	0	*
22.05.2018	19,81	19,45	0,36	0	0	0	0	0	0	7	7	0	24	0	*
23.05.2018	18,4	18,39	0,01	0	0	0	0	0	0	7	7	0	24	0	*
24.05.2018	18,75	18,21	0,54	0	0	0	0	0	0	7	7	0	24	0	*
25.05.2018	18,85	18,38	0,47	0	0	0	0	0	0	7	7	0	23	1	*
Итого:				1642,5	1599,26	1605,3	1593,55	0,12	5,71			61,68	791	1	
Средние:	60,06	33,34	26,71							7	7				

Дата	V1	M1	V2	M2	V3	Mг	Qo	ВНР	ВОС
	м3	т	м3	т	м3	т	Гкал	ч	ч
22/04/1824:00	22540,03	21779,44	21946,4	21727,54	0,22	51,9	932,64	4639	126
25/05/1824:00	24182,57	23378,7	23551,7	23321,09	0,34	57,61	994,32	5430	127
Итого:	1642,54	1599,26	1605,3	1593,55	0,12	5,71	61,68	791	1

Представитель абонента
Генеральный директор ООО УК "Ключевые люди"

Представитель теплоснабж. организации

Подпись _____
Ф.И.О. А.Н. Клименко/

МП



Подпись _____
Ф.И.О. /О.А. Безбородова/

ОТЧЕТ
о суточных параметрах теплоснабжения
23/04/18г.-25/05/18г.

Абонент: ООО УК "Ключевые люди"
Адрес: 40-летия Победы, 44 (ИТП-3)
Тепловычислитель ВКТ-7 сеп. N 001

Договор N: 5487
Тип расходомера: _____
Пределы измерений:

Договорные расходы: G под max = 2.00 м3/ч G под min = 1.00 м3/ч
M сеп. воды = _____ т.сут M гвс = _____ т.сут G обр max = 2.00 м3/ч G обр min = 1.00 м3/ч
Тхв = 5.00°C G3 max = 2.00 м3/ч G3 min = 1.00 м3/ч

Заводской номер 00237482 ВВОД 1 СХЕМА ПОДКЛЮЧЕНИЯ 3 БД 1 ФТ=0 ТЗ=1 КС=0хСА85 ПО 2.7

Дата	t1	t2	dt	V1	M1	V2	M2	V3	Mг	P1	P2	Qo	ВНР	ВОС	НС
	°C	°C	°C	м3	т	м3	т	м3	т	кг/см2	кг/см2	Гкал	ч	ч	
23.04.2018	78,78	36,98	41,8	75,79	73,76	74,39	73,9	0	-0,14	7	7	3,08	24	0	
24.04.2018	78,58	37,1	41,48	76,04	74	74,63	74,12	0	-0,12	7	7	3,066	24	0	
25.04.2018	78,28	36,93	41,35	81,06	78,87	79,6	79,09	0	-0,22	7	7	3,256	24	0	
26.04.2018	78,2	37,63	40,57	80,48	78,3	79,09	78,58	0	-0,28	7	7	3,173	24	0	
27.04.2018	78,86	37,48	41,38	76,08	74,02	74,79	74,29	0	-0,27	7	7	3,06	24	0	
28.04.2018	78,96	38,32	40,64	73	71,03	71,72	71,21	0	-0,18	7	7	2,885	24	0	
29.04.2018	77,96	38,09	39,87	75,86	73,82	74,59	74,09	0	-0,27	7	7	2,939	24	0	
30.04.2018	78,34	39,2	39,14	75,32	73,29	74,09	73,58	0	-0,29	7	7	2,866	24	0	
01.05.2018	77,81	39,09	38,72	75,09	73,11	73,87	73,35	0	-0,24	7	7	2,825	24	0	
02.05.2018	78,07	37,79	40,28	75,03	73,02	73,76	73,27	0	-0,25	7	7	2,942	24	0	
03.05.2018	78,39	41,42	36,97	82,17	79,92	80,89	80,23	0	-0,31	7	7	2,951	24	0	
04.05.2018	78,18	55,99	22,19	140,13	136,38	138,59	136,58	0	-0,2	7	7	3,025	24	0	
05.05.2018	78,32	55,19	23,13	141,68	137,86	140,03	138,06	0	-0,2	7	7	3,187	24	0	
06.05.2018	77,87	54,63	23,24	144,71	140,86	142,97	140,99	0	-0,13	7	7	3,275	24	0	
07.05.2018	78,68	56,39	22,29	141,35	137,5	139,73	137,68	0	-0,18	7	7	3,064	24	0	
08.05.2018	78,99	57,14	21,85	142,15	138,26	140,57	138,49	0	-0,23	7	7	3,022	24	0	
09.05.2018	78,88	57,92	20,96	153,75	149,57	152,09	149,72	0	-0,15	7	7	3,137	24	0	
10.05.2018	79,21	58,09	21,12	152,68	148,51	151,03	148,69	0	-0,18	7	7	3,136	24	0	
11.05.2018	78,3	57,52	20,78	155,48	151,3	153,83	151,49	0	-0,19	7	7	3,144	24	0	
12.05.2018	78,31	57,53	20,78	156,74	152,55	155,15	152,8	0	-0,25	7	7	3,17	24	0	
13.05.2018	78,49	57,03	21,46	154,11	149,96	152,62	150,32	0	-0,36	7	7	3,221	24	0	
14.05.2018	75,49	58,05	17,44	136,59	133,16	135,71	133,6	0,02	-0,44	7	7	2,319	24	0	
15.05.2018	64,74	55,21	9,53	90,42	88,69	90,21	88,94	0	-0,25	7	7	0,845	24	0	
16.05.2018	24,22	24,78	-0,56	0	0	0	0	0	0	7	7	0	24	0	*
17.05.2018	20,73	21,23	-0,5	0	0	0	0	0	0	7	7	0	24	0	*
18.05.2018	19,97	20,48	-0,51	0	0	0	0	0	0	7	7	0	24	0	*
19.05.2018	19,03	19,44	-0,41	0	0	0	0	0	0	7	7	0	24	0	*
20.05.2018	18,88	19,26	-0,38	0	0	0	0	0	0	7	7	0	24	0	*
21.05.2018	18,92	19,24	-0,32	0	0	0	0	0	0	7	7	0	24	0	*
22.05.2018	18,45	18,73	-0,28	0	0	0	0	0	0	7	7	0	24	0	*
23.05.2018	17,98	18,26	-0,28	0	0	0,03	0,03	0	-0,03	7	7	0	24	0	*
24.05.2018	17,88	18,06	-0,18	0	0	0	0	0	0	7	7	0	24	0	*
25.05.2018	17,77	17,89	-0,12	0	0	0	0	0	0	7	7	0	23	1	*
Итого:				2555,7	2487,74	2523,9	2493,1	0,02	-5,36			67,59	791	1	
Средние:	60,04	39,33	20,71							7	7				

Дата	V1	M1	V2	M2	V3	Mг	Qo	ВНР	ВОС
	м3	т	м3	т	м3	т	Гкал	ч	ч
22/04/1824:00	21919,56	21177,01	21394,79	21183,67	1,2	-6,66	918,98	4636	129
25/05/1824:00	24475,27	23664,75	23918,77	23676,77	1,22	-12,02	986,57	5427	130
Итого:	2555,71	2487,74	2523,98	2493,1	0,02	-5,36	67,59	791	1

Представитель абонента
Генеральный директор ООО УК "Ключевые люди"
_____ / А.И. Клименко /
Ф.И.О.
Управляющая
компания
«Ключевые
люди»
Дл. документов
ИНН 7453044801
С ОПЛАЧЕННОЙ ОТВЕТСТВЕННОСТЬЮ

Подпись _____
МП _____

Представитель теплоснабж. организации
_____ / О.А. Безбородова /
Ф.И.О.
Подпись _____

ОТЧЕТ
о суточных параметрах теплоснабжения
23/04/18г.-25/05/18г.

Абонент:ООО УК "Ключевые люди"
Адрес:40-летия Победы, 44 (ИТП-4)
Тепловычислитель ВКТ-7 сет.N 001
Договорные расходы:
М сет.воды=_____т.сут Мгвс=_____т.сут
Тхв= 5.00°C

Договор N:5487
Тип расходомера:_____
Пределы измерений:
G под max = 2.00 м3/ч G под min = 1.00 м3/ч
G обр max = 2.00 м3/ч G обр min = 1.00 м3/ч
G3 max = 2.00 м3/ч G3 min = 1.00 м3/ч


Заводской номер 00237479 ВВОД 1 СХЕМА ПОДКЛЮЧЕНИЯ 3 БД 1 ФТ=0 ТЗ=1 КС=0хЕ09Е ПО 2.7


Дата	t1	t2	dt	V1	M1	V2	M2	V3	Mг	P1	P2	Qo	ВНР	ВОС	НС
	°C	°C	°C	м3	т	м3	т	м3	т	кг/см2	кг/см2	Гкал	ч	ч	
23.04.2018	78,54	39,46	39,08	75,36	73,36	72,28	71,75	0	1,61	7	7	2,866	24	0	
24.04.2018	78,35	39,66	38,69	72,18	70,22	69,18	68,67	0	1,55	7	7	2,712	24	0	
25.04.2018	78,03	39,52	38,51	76,41	74,36	73,33	72,79	0,01	1,57	7	7	2,861	24	0	
26.04.2018	77,96	39,63	38,33	76,01	74,01	73,02	72,48	0	1,53	7	7	2,835	24	0	
27.04.2018	78,61	39,47	39,14	73,89	71,9	70,9	70,37	0	1,53	7	7	2,813	24	0	
28.04.2018	78,78	39,46	39,32	71,8	69,87	68,82	68,3	0	1,57	7	7	2,746	24	0	
29.04.2018	77,74	39,14	38,6	72,99	71,02	70,01	69,5	0	1,52	7	7	2,741	24	0	
30.04.2018	78,09	40,2	37,89	69,09	67,22	66,28	65,76	0	1,46	7	7	2,546	24	0	
01.05.2018	77,55	39,79	37,76	69,4	67,57	66,58	66,1	0	1,47	7	7	2,548	24	0	
02.05.2018	77,83	39,22	38,61	70,91	68,98	68,01	67,49	0	1,49	7	7	2,661	24	0	
03.05.2018	78,14	39,56	38,58	70,95	69,01	68,04	67,53	0	1,48	7	7	2,661	24	0	
04.05.2018	77,73	39,7	38,03	69,26	67,46	66,4	65,92	0	1,54	7	7	2,565	24	0	
05.05.2018	77,86	39,71	38,15	72,49	70,56	69,49	68,95	0	1,61	7	7	2,689	24	0	
06.05.2018	77,44	38,7	38,74	73,38	71,42	70,31	69,81	0	1,61	7	7	2,763	24	0	
07.05.2018	78,23	39,47	38,76	69,81	67,91	66,86	66,36	0	1,55	7	7	2,63	24	0	
08.05.2018	78,51	39,63	38,88	66,33	64,58	63,48	63	0	1,58	7	7	2,509	24	0	
09.05.2018	78,38	39,06	39,32	66,56	64,79	63,7	63,22	0	1,57	7	7	2,545	24	0	
10.05.2018	78,69	39,3	39,39	66,02	64,24	63,17	62,69	0	1,55	7	7	2,529	24	0	
11.05.2018	77,81	40,18	37,63	68,77	66,93	65,9	65,41	0	1,52	7	7	2,519	24	0	
12.05.2018	77,81	39,95	37,86	67,28	65,51	64,5	64,02	0	1,49	7	7	2,478	24	0	
13.05.2018	78	39,44	38,56	68,29	66,46	65,52	65,04	0	1,42	7	7	2,561	24	0	
14.05.2018	74,78	40,36	34,42	52,22	50,96	50,06	49,69	0,03	1,27	7	7	1,751	24	0	
15.05.2018	59,71	48,82	10,89	53,14	52,26	52,64	52,05	0	0,21	7	7	0,575	24	0	
16.05.2018	23,99	24,35	-0,36	0	0	0	0	0	0	7	7	0	24	0	*
17.05.2018	20,53	20,84	-0,31	0	0	0	0	0	0	7	7	0	24	0	*
18.05.2018	19,55	19,88	-0,33	0	0	0	0	0	0	7	7	0	24	0	*
19.05.2018	18,58	18,9	-0,32	0	0	0	0	0	0	7	7	0	24	0	*
20.05.2018	18,34	18,7	-0,36	0	0	0	0	0	0	7	7	0	24	0	*
21.05.2018	18,39	18,63	-0,24	0	0	0	0	0	0	7	7	0	24	0	*
22.05.2018	17,88	18,05	-0,17	0	0	0	0	0	0	7	7	0	24	0	*
23.05.2018	17,13	17,43	-0,3	0	0	0	0	0	0	7	7	0	24	0	*
24.05.2018	17,38	17,37	0,01	0	0	0	0	0	0	7	7	0	24	0	*
25.05.2018	17,34	17,38	-0,04	0	0	0,01	0,01	0	-0,01	7	7	0	23	1	*
Итого:				1592,5	1550,6	1528,4	1516,91	0,04	33,69			58,11	791	1	
Средние:	59,5	33,66	25,84							7	7				

Дата	V1	M1	V2	M2	V3	Mг	Qo	ВНР	ВОС
	м3	т	м3	т	м3	т	Гкал	ч	ч
22/04/1824:00	19437,26	18794,59	19614,01	19421,28	1,59	-626,69	800,50	4638	127
25/05/1824:00	21029,8	20345,19	21142,5	20938,19	1,63	-593	858,61	5429	128
Итого:	1592,54	1550,6	1528,49	1516,91	0,04	33,69	58,11	791	1

Представитель абонента
Генеральный директор ООО УК "Ключевые люди"

Представитель теплоснабж.организации

Подпись _____
МП _____



Подпись _____ /О.А. Безбородова/
Ф.И.О.

ОТЧЕТ
о суточных параметрах теплоснабжения
23/04/18г.-25/05/18г.

Абонент: ООО УК "Ключевые люди" Договор N:5487
 Адрес: 40-летия Победы, 52 (ИТП-1) Тип расходомера: _____
 Тепловычислитель ВКТ-7 сет. N 001 Пределы измерений:
 Договорные расходы: G под max = 2.00 м3/ч G под min = 1.00 м3/ч
 М сет. воды= _____ т.сут Mгвс= _____ т.сут G обр max = 2.00 м3/ч G обр min = 1.00 м3/ч
 Тхв= 5.00 °C G3 max = 2.00 м3/ч G3 min = 1.00 м3/ч

Заводской номер 00248275 ВВОД 1 СХЕМА ПОДКЛЮЧЕНИЯ 3 БД 1 ФТ=0 ТЗ=1 КС=0x57E0 ПО 2.7

Дата	t1	t2	dt	V1	M1	V2	M2	V3	Mг	P1	P2	Qo	ВНР	ВОС	НС
	°C	°C	°C	м3	т	м3	т	м3	т	кг/см2	кг/см2	Гкал	ч	ч	
23.04.2018	78,44	38,46	39,98	115,8	112,65	119,9	119,08	0	-6,43	7	7	4,5	24	0	
24.04.2018	78,19	39,01	39,18	118,8	115,62	122,9	122,03	0	-6,41	7	7	4,527	24	0	
25.04.2018	77,9	39,74	38,16	128,2	124,8	132,6	131,6	0	-6,8	7	7	4,761	24	0	
26.04.2018	77,77	39,56	38,21	125,8	122,47	130,1	129,18	0	-6,71	7	7	4,675	24	0	
27.04.2018	78,32	38,9	39,42	115,9	112,79	119,9	119,06	0	-6,27	7	7	4,442	24	0	
28.04.2018	78,63	38,85	39,78	106,8	103,9	110,5	109,71	0	-5,81	7	7	4,128	24	0	
29.04.2018	77,55	38,14	39,41	106,8	103,97	110,4	109,65	0	-5,68	7	7	4,095	24	0	
30.04.2018	77,99	38,43	39,56	101,2	98,49	104,7	103,92	0	-5,43	7	7	3,891	24	0	
01.05.2018	77,48	39,6	37,88	114,3	111,29	118,2	117,33	0	-6,04	7	7	4,212	24	0	
02.05.2018	77,77	39,59	38,18	116,9	113,82	120,9	120,02	0	-6,2	7	7	4,341	24	0	
03.05.2018	78,04	39,86	38,18	116	112,9	119,9	119,01	0	-6,11	7	7	4,305	24	0	
04.05.2018	77,63	39,41	38,22	110,2	107,31	114,1	113,26	0	-5,95	7	7	4,099	24	0	
05.05.2018	77,77	39,16	38,61	116,9	113,82	120,9	120,06	0	-6,24	7	7	4,392	24	0	
06.05.2018	77,37	39,2	38,17	121,5	118,31	125,7	124,79	0	-6,48	7	7	4,508	24	0	
07.05.2018	78,11	39,87	38,24	113,9	110,86	117,7	116,81	0	-5,95	7	7	4,236	24	0	
08.05.2018	78,33	39,9	38,43	105,8	102,96	109,4	108,59	0	-5,63	7	7	3,952	24	0	
09.05.2018	78,23	39,24	38,99	107,2	104,34	110,9	110,09	0	-5,75	7	7	4,065	24	0	
10.05.2018	78,54	39,13	39,41	107,7	104,81	111,4	110,6	0	-5,79	7	7	4,127	24	0	
11.05.2018	77,66	39,93	37,73	112,6	109,61	116,5	115,61	0	-6	7	7	4,133	24	0	
12.05.2018	77,64	39,71	37,93	109	106,13	112,7	111,89	0	-5,76	7	7	4,024	24	0	
13.05.2018	77,86	39,44	38,42	114,7	111,64	118,6	117,75	0	-6,11	7	7	4,284	24	0	
14.05.2018	74,77	41,08	33,69	87,3	85,15	89,9	89,19	0	-4,04	7	7	2,863	24	0	
15.05.2018	67,69	45,48	22,21	45,8	44,87	46,9	46,43	0	-1,56	7	7	0,994	24	0	
16.05.2018	21,9	21,43	0,47	0	0	0	0	0	0	7	7	0	24	0	*
17.05.2018	19,03	18,56	0,47	0	0	0	0	0	0	7	7	0	24	0	*
18.05.2018	18,62	18,49	0,13	0	0	0	0	0	0	7	7	0	24	0	*
19.05.2018	18,22	18,08	0,14	0	0	0	0	0	0	7	7	0	24	0	*
20.05.2018	17,85	17,78	0,07	0	0	0	0	0	0	7	7	0	24	0	*
21.05.2018	17,71	17,68	0,03	0	0	0	0	0	0	7	7	0	24	0	*
22.05.2018	17,44	17,4	0,04	0	0	0	0	0	0	7	7	0	24	0	*
23.05.2018	16,92	17,18	-0,26	0	0	0	0	0	0	7	7	0	24	0	*
24.05.2018	16,77	16,73	0,04	0	0	0	0	0	0	7	7	0	24	0	*
25.05.2018	16,82	16,76	0,06	0	0	0	0	0	0	7	7	0	24	0	*
Итого:				2519,1	2452,51	2604,7	2585,66	0	-133,15			93,55	792	0	
Средние:	59,42	33,08	26,33							7	7				

Дата	V1	M1	V2	M2	V3	Mг	Qo	ВНР	ВОС
	м3	т	м3	т	м3	т	Гкал	ч	ч
22/04/1824:00	138368,4	134075,06	141558,1	139964,08	0	-5889,02	4785,24	28287	3360
25/05/1824:00	140887,5	136527,57	144162,8	142549,74	0	-6022,17	4878,79	29079	3360
Итого:	2519,1	2452,51	2604,7	2585,66	0	-133,15	93,55	792	0

Представитель абонента

Представитель теплоснабж. организации

Генеральный директор ООО УК "Ключевые люди"

Подпись

А.Н. Клименко

Ф.И.О.

МП



[Handwritten Signature]
Подпись

/О.А. Безбородова/

Ф.И.О.

ОТЧЕТ
о суточных параметрах теплоснабжения
23/04/18г.-25/05/18г.

Абонент:ООО УК "Ключевые люди"
Адрес:40-летия Победы, 52 (ИТП-2)
Тепловычислитель ВКТ-7 сет.№ 001
Договорные расходы:
М сет.воды=_____т.сут Мгвс=_____ т.сут
Тхв= 5.00°C

Договор №:5487
Тип расходомера:_____
Пределы измерений:
G под max = 2.00 м3/ч G под min = 1.00 м3/ч
G обр max = 2.00 м3/ч G обр min = 1.00 м3/ч
G3 max = 2.00 м3/ч G3 min = 1.00 м3/ч

Заводской номер 00239656 ВВОД 1 СХЕМА ПОДКЛЮЧЕНИЯ 3 БД 1 ФТ=0 ТЗ=1 КС=0x4E81 ПО 2.7


Дата	t1	t2	dt	V1	M1	V2	M2	V3	Mг	P1	P2	Qo	ВНР	ВОС	НС
	°C	°C	°C	м3	т	м3	т	м3	т	кг/см2	кг/см2	Гкал	ч	ч	
23.04.2018	78,62	38,79	39,83	73,44	71,45	73,53	73,01	0	-1,56	7	7	2,847	24	0	
24.04.2018	78,42	38,48	39,94	73,17	71,24	73,24	72,75	0	-1,51	7	7	2,84	24	0	
25.04.2018	78,14	38,89	39,25	80,81	78,65	80,94	80,38	0	-1,73	7	7	3,087	24	0	
26.04.2018	77,96	38,93	39,03	77,61	75,53	77,81	77,27	0	-1,74	7	7	2,946	24	0	
27.04.2018	78,5	39,14	39,36	74,6	72,58	74,78	74,26	0	-1,68	7	7	2,851	24	0	
28.04.2018	78,81	39,26	39,55	69,98	68,07	70,09	69,59	0	-1,52	7	7	2,692	23	1	*
29.04.2018	77,8	39,51	38,29	73,16	71,22	73,37	72,84	0	-1,62	7	7	2,725	24	0	
30.04.2018	78,17	39,29	38,88	69,01	67,18	69,16	68,66	0	-1,48	7	7	2,612	24	0	
01.05.2018	77,64	38,91	38,73	71,09	69,22	71,26	70,77	0	-1,55	7	7	2,679	24	0	
02.05.2018	77,92	38,96	38,96	74,32	72,32	74,5	73,96	0	-1,64	7	7	2,816	24	0	
03.05.2018	78,21	39,7	38,51	73,35	71,37	73,54	73,03	0	-1,66	7	7	2,745	24	0	
04.05.2018	77,77	39,86	37,91	70,01	68,13	70,21	69,68	0	-1,55	7	7	2,579	24	0	
05.05.2018	77,91	39,51	38,4	71,47	69,55	71,65	71,14	0	-1,59	7	7	2,669	24	0	
06.05.2018	77,48	39,32	38,16	73,09	71,15	73,32	72,79	0	-1,64	7	7	2,712	24	0	
07.05.2018	78,27	39,82	38,45	69,71	67,83	69,88	69,36	0	-1,53	7	7	2,606	24	0	
08.05.2018	78,57	39,58	38,99	66,87	65,09	67,03	66,55	0	-1,46	7	7	2,536	24	0	
09.05.2018	78,46	39,76	38,7	68,62	66,79	68,81	68,31	0	-1,52	7	7	2,583	24	0	
10.05.2018	78,74	39,98	38,76	64,34	62,62	64,49	64	0	-1,38	7	7	2,424	24	0	
11.05.2018	77,85	40,12	37,73	66,7	64,91	66,9	66,42	0	-1,51	7	7	2,449	24	0	
12.05.2018	77,86	40,23	37,63	67,19	65,42	67,44	66,91	0	-1,49	7	7	2,461	24	0	
13.05.2018	78,06	39,65	38,41	70	68,13	70,25	69,74	0	-1,61	7	7	2,616	24	0	
14.05.2018	75,03	40,18	34,85	53,59	52,27	53,94	53,57	0	-1,3	7	7	1,818	24	0	
15.05.2018	67,54	43,74	23,8	28,94	28,33	29,36	29,1	0	-0,77	7	7	0,674	24	0	
16.05.2018	26,04	25,95	0,09	0	0	0	0	0	0	7	7	0	24	0	*
17.05.2018	22,82	22,58	0,24	0	0	0	0	0	0	7	7	0	24	0	*
18.05.2018	21,65	21,72	-0,07	0	0	0	0	0	0	7	7	0	24	0	*
19.05.2018	20,69	20,81	-0,12	0	0	0	0	0	0	7	7	0	24	0	*
20.05.2018	20,29	20,5	-0,21	0	0	0	0	0	0	7	7	0	24	0	*
21.05.2018	20,17	20,37	-0,2	0	0	0	0	0	0	7	7	0	24	0	*
22.05.2018	19,72	19,9	-0,18	0	0	0	0	0	0	7	7	0	24	0	*
23.05.2018	18,32	18,84	-0,52	0	0	0	0	0	0	7	7	0	24	0	*
24.05.2018	18,35	18,53	-0,18	0	0	0	0	0	0	7	7	0	24	0	*
25.05.2018	18,83	19,02	-0,19	0	0	0	0	0	0	7	7	0	22	2	*
Итого:				1581	1539,05	1585,5	1574,09	0	-35,04			58,96	789	3	
Средние:	60,32	33,93	26,38							7	7				

Дата	V1	M1	V2	M2	V3	Mг	Qo	ВНР	ВОС
	м3	т	м3	т	м3	т	Гкал	ч	ч
22/04/1824:00	21141,98	20430,22	21062,53	20848,32	0	-418,1	864,00	4638	127
25/05/1824:00	22723,05	21969,27	22648,03	22422,41	0	-453,14	922,96	5427	130
Итого:	1581,07	1539,05	1585,5	1574,09	0	-35,04	58,96	789	3

Представитель абонента
Генеральный директор ООО УК "Ключевые люди"

Представитель теплоснабж.организации

Подпись _____
МП 

Подпись  /О.А. Безбородова/
Ф.И.О.

ОТЧЕТ
о суточных параметрах теплоснабжения
23/04/18г.-25/05/18г.

Абонент:ООО УК "Ключевые люди"
Адрес:40-летия Победы, 52 (ИТП-3)
Тепловычислитель ВКТ-7 сеп. N 001
Договорные расходы:
М сеп. воды=_____т.сут Мгвс=_____ т.сут
Тхв= 5.00°C

Договор N:5487
Тип расходомера:_____
Пределы измерений:
G под max = 2.00 м3/ч G под min = 1.00 м3/ч
G обр max = 2.00 м3/ч G обр min = 1.00 м3/ч
G3 max = 2.00 м3/ч G3 min = 1.00 м3/ч


Заводской номер 00244020 ВВОД 1 СХЕМА ПОДКЛЮЧЕНИЯ 3 БД 1 ФТ=0 ТЗ=1 КС=0хДВ4В ПО 2.7

Дата	t1	t2	dt	V1	M1	V2	M2	V3	Mг	P1	P2	Qo	ВНР	ВОС	НС
	°C	°C	°C	м3	т	м3	т	м3	т	кг/см2	кг/см2	Гкал	ч	ч	
23.04.2018	78,77	51,04	27,73	123,76	120,37	120,77	119,31	0,01	1,06	7	7	3,336	24	0	
24.04.2018	78,58	51,05	27,53	121,79	118,48	118,81	117,34	0	1,14	7	7	3,263	24	0	
25.04.2018	78,43	50,4	28,03	128,46	125	125,34	123,87	0	1,13	7	7	3,505	24	0	
26.04.2018	78,41	50,65	27,76	127,98	124,58	124,82	123,36	0	1,22	7	7	3,458	24	0	
27.04.2018	78,67	51,32	27,35	123,71	120,35	120,66	119,2	0	1,15	7	7	3,294	24	0	
28.04.2018	78,98	52,01	26,97	116,99	113,76	114,1	112,67	0	1,09	7	7	3,068	23	1	*
29.04.2018	78,02	51,35	26,67	123,49	120,2	120,55	119,07	0	1,13	7	7	3,205	24	0	
30.04.2018	78,36	51,48	26,88	121,8	118,5	118,85	117,38	0	1,12	7	7	3,186	24	0	
01.05.2018	77,84	51,35	26,49	122,28	119,05	119,35	117,88	0	1,17	7	7	3,153	24	0	
02.05.2018	78,1	51,31	26,79	123,16	119,88	120,16	118,69	0	1,19	7	7	3,209	24	0	
03.05.2018	78,39	51,62	26,77	121,74	118,48	118,83	117,36	0	1,12	7	7	3,171	24	0	
04.05.2018	77,98	52,32	25,66	119,25	116,07	116,37	114,88	0	1,19	7	7	2,978	24	0	
05.05.2018	78,1	51,52	26,58	122,76	119,45	119,71	118,24	0	1,21	7	7	3,174	24	0	
06.05.2018	77,66	50,69	26,97	123,18	119,93	119,96	118,51	0	1,42	7	7	3,233	24	0	
07.05.2018	78,5	51,43	27,07	120,19	116,94	117,06	115,62	0	1,32	7	7	3,163	24	0	
08.05.2018	78,78	52,62	26,16	118,09	114,91	115,13	113,64	0	1,27	7	7	3,006	24	0	
09.05.2018	78,65	52,14	26,51	117,99	114,85	115,06	113,59	0	1,26	7	7	3,047	24	0	
10.05.2018	78,95	52,63	26,32	118,53	115,31	115,61	114,14	0	1,17	7	7	3,034	24	0	
11.05.2018	78,04	52,79	25,25	118,32	115,17	115,53	114,02	0	1,15	7	7	2,906	24	0	
12.05.2018	78,05	52,69	25,36	117,85	114,71	115,16	113,66	0	1,05	7	7	2,909	24	0	
13.05.2018	78,24	52,03	26,21	118,53	115,36	115,8	114,32	0	1,04	7	7	3,023	24	0	
14.05.2018	75,3	53,5	21,8	99,48	96,98	97,35	96,06	0	0,92	7	7	2,116	24	0	
15.05.2018	67,83	53,1	14,73	51,65	50,57	50,69	50,05	0	0,52	7	7	0,747	24	0	
16.05.2018	23,71	26,3	-2,59	0	0	0,07	0,07	0	-0,07	7	7	0	24	0	*
17.05.2018	20,27	20,18	0,09	0	0	0	0	0	0	7	7	0	24	0	*
18.05.2018	19,56	19,5	0,06	0	0	0	0	0	0	7	7	0	24	0	*
19.05.2018	18,51	18,59	-0,08	0	0	0	0	0	0	7	7	0	24	0	*
20.05.2018	18,35	18,46	-0,11	0	0	0	0	0	0	7	7	0	24	0	*
21.05.2018	18,4	18,53	-0,13	0	0	0	0	0	0	7	7	0	24	0	*
22.05.2018	17,98	18,16	-0,18	0	0	0	0	0	0	7	7	0	24	0	*
23.05.2018	17,23	17,58	-0,35	0	0	0	0	0	0	7	7	0	24	0	*
24.05.2018	17,44	17,59	-0,15	0	0	0,01	0,01	0	-0,01	7	7	0	24	0	*
25.05.2018	17,64	17,71	-0,07	0	0	0	0	0	0	7	7	0	22	2	*
Итого:				2700,9	2628,9	2635,7	2602,94	0,01	25,96			69,18	789	3	
Средние:	59,93	41,92	18							7	7				

Дата	V1	M1	V2	M2	V3	Mг	Qo	ВНР	ВОС
	м3	т	м3	т	м3	т	Гкал	ч	ч
22/04/1824:00	24623,57	23794,35	24036,38	23760,94	0,81	33,41	938,48	4616	149
25/05/1824:00	27324,55	26423,25	26672,13	26363,88	0,82	59,37	1007,66	5405	152
Итого:	2700,98	2628,9	2635,75	2602,94	0,01	25,96	69,18	789	3

Представитель абонента
Генеральный директор ООО УК "Ключевые люди"

Представитель теплоснабж.организации

Подпись _____
МП _____


Подпись _____ /О.А. Безбородова/
Ф.И.О.

ОТЧЕТ
о суточных параметрах теплоснабжения
23/04/18г.-25/05/18г.

Абонент:ООО УК "Ключевые люди"
Адрес:40-летия Победы, 52 (ИТП-4)
Тепловычислитель ВКТ-7 сет. N 001
Договорные расходы:
М сет. воды=_____ т.сут Мгвс=_____ т.сут
Тхв= 5.00°C

Договор N:5487
Тип расходомера:_____
Пределы измерений:
G под max = 2.00 м3/ч G под min = 1.00 м3/ч
G обр max = 2.00 м3/ч G обр min = 1.00 м3/ч
G3 max = 2.00 м3/ч G3 min = 1.00 м3/ч

Заводской номер 00244034 ВВОД 1 СХЕМА ПОДКЛЮЧЕНИЯ 3 ВД 1 ФТ=0 ТЗ=1 КС=0хF624 ПО 2.7

Дата	t1	t2	dt	V1	M1	V2	M2	V3	Mг	P1	P2	Qo	ВНР	ВОС	НС
	°C	°C	°C	м3	т	м3	т	м3	т	кг/см2	кг/см2	Гкал	ч	ч	
23.04.2018	78,6	42,93	35,67	87,07	84,7	87,79	87,02	0	-2,32	7	7	3,019	24	0	
24.04.2018	78,43	42,75	35,68	87,73	85,39	88,47	87,72	0	-2,33	7	7	3,044	24	0	
25.04.2018	78,13	43,31	34,82	93,56	91,06	94,5	93,66	0	-2,6	7	7	3,167	24	0	
26.04.2018	77,99	43,46	34,53	91,41	88,95	92,48	91,67	0	-2,72	7	7	3,067	24	0	
27.04.2018	78,51	42,94	35,57	87,92	85,54	88,81	88,06	0	-2,52	7	7	3,042	24	0	
28.04.2018	78,8	42,95	35,85	83,57	81,3	83,38	82,68	0	-1,38	7	7	2,913	23	1	*
29.04.2018	77,76	43,54	34,22	87,25	84,92	88,05	87,28	0	-2,36	7	7	2,903	24	0	
30.04.2018	78,17	44,33	33,84	85,06	82,81	85,88	85,1	0	-2,29	7	7	2,801	24	0	
01.05.2018	77,66	44,05	33,61	87,13	84,81	88,02	87,25	0,01	-2,44	7	7	2,847	24	0	
02.05.2018	77,91	43,04	34,87	87,68	85,36	88,57	87,81	0	-2,45	7	7	2,974	24	0	
03.05.2018	78,21	43,18	35,03	85,7	83,41	86,58	85,8	0	-2,39	7	7	2,918	24	0	
04.05.2018	77,8	43,45	34,35	84,28	82,04	85,09	84,31	0	-2,27	7	7	2,816	24	0	
05.05.2018	77,93	43	34,93	86,19	83,86	87,09	86,36	0	-2,5	7	7	2,926	24	0	
06.05.2018	77,49	43,67	33,82	87,02	84,72	87,97	87,19	0	-2,47	7	7	2,864	24	0	
07.05.2018	78,25	43,44	34,81	81,54	79,32	82,26	81,51	0	-2,19	7	7	2,758	24	0	
08.05.2018	78,56	43,49	35,07	77,16	75,09	77,83	77,11	0	-2,02	7	7	2,632	24	0	
09.05.2018	78,44	43,08	35,36	81,11	78,89	81,79	81,05	0	-2,16	7	7	2,787	24	0	
10.05.2018	78,75	43,59	35,16	77,23	75,13	77,9	77,19	0	-2,06	7	7	2,64	24	0	
11.05.2018	77,85	43,98	33,87	78,52	76,43	79,37	78,65	0,01	-2,22	7	7	2,587	24	0	
12.05.2018	77,84	43,61	34,23	78,14	76,07	79,04	78,32	0	-2,25	7	7	2,602	24	0	
13.05.2018	78,04	43,26	34,78	78,79	76,7	79,76	79,04	0	-2,34	7	7	2,665	24	0	
14.05.2018	74,85	45,35	29,5	65,24	63,63	66,19	65,53	0,02	-1,9	7	7	1,875	24	0	
15.05.2018	56,55	49,48	7,07	79,51	78,26	42,35	41,87	0,01	36,39	7	7	1,087	24	0	
16.05.2018	25,38	24,84	0,54	36,46	36,39	0	0	0	36,39	7	7	0,013	24	0	*
17.05.2018	22,04	22,3	-0,26	33,39	33,39	0	0	0	33,39	7	7	0	24	0	*
18.05.2018	20,77	21,12	-0,35	33,39	33,39	0	0	0	33,39	7	7	0	24	0	*
19.05.2018	19,4	19,84	-0,44	33,4	33,4	0	0	0	33,4	7	7	0	24	0	*
20.05.2018	18,92	19,38	-0,46	33,39	33,39	0	0	0	33,39	7	7	0	24	0	*
21.05.2018	18,77	19,24	-0,47	33,39	33,39	0	0	0	33,39	7	7	0	24	0	*
22.05.2018	18,31	18,75	-0,44	33,4	33,4	0	0	0	33,4	7	7	0	24	0	*
23.05.2018	17,05	18,38	-1,33	33,39	33,39	0,28	0,28	0	33,11	7	7	-0,009	24	0	*
24.05.2018	17,38	17,76	-0,38	33,39	33,39	0	0	0	33,39	7	7	0	24	0	*
25.05.2018	17,81	18,08	-0,27	9,74	9,74	0	0	0	9,74	7	7	0	22	2	*
Итого:				2232,1	2181,66	1899,4	1882,46	0,05	299,2			62,94	789	3	
Средние:	59,64	36,53	23,11							7	7				

Дата	V1	M1	V2	M2	V3	Mг	Qo	ВНР	ВОС
	м3	т	м3	т	м3	т	Гкал	ч	ч
22/04/1824:00	18915,09	18249,38	18374,64	18174,41	0,25	74,97	783,18	3678	8
25/05/1824:00	21147,24	20431,04	20274,09	20056,87	0,3	374,17	846,12	4467	11
Итого:	2232,15	2181,66	1899,45	1882,46	0,05	299,2	62,94	789	3

Представитель абонента
Генеральный директор ООО УК "Ключевые люди"

Представитель теплоснабж.организации

Подпись _____
МП _____
А.Н. Клименко/
Управ. Ф.И.О.
КОМПАНИЯ
«Ключевые
люди»
ИНН 745324487
ОГРН 5027000000000000000

Подпись _____
Ф.И.О. БЕЗБОЖИЦОВА О.А.

ОТЧЕТ
о суточных параметрах теплоснабжения
23/04/18г.-25/05/18г.

Абонент:ООО УК "Ключевые люди"
Адрес:40-летия Победы, 52 (ИТП-5)
Тепловычислитель ВКТ-7 сет. N 001
Договорные расходы:
М сет. воды=_____ т.сут Мгвс=_____ т.сут
Тхв= 5.00°C

Договор N:5487
Тип расходомера: _____
Пределы измерений:
G под max = 2.00 м3/ч G под min = 1.00 м3/ч
G обр max = 2.00 м3/ч G обр min = 1.00 м3/ч
G3 max = 2.00 м3/ч G3 min = 1.00 м3/ч

Заводской номер 00255531 ВВОД 1 СХЕМА ПОДКЛЮЧЕНИЯ 3 БД 1 ФТ=0 ТЗ=1 КС=0xВ80В ПО 2.7

Дата	t1 °C	t2 °C	dt °C	V1 м3	M1 т	V2 м3	M2 т	V3 м3	Mг т	P1 кг/см2	P2 кг/см2	Qo Гкал	ВНР ч	ВОС ч	НС
23.04.2018	78,99	45,24	33,75	192	186,64	188,4	186,64	0	0	7	7	6,295	24	0	
24.04.2018	78,79	46,07	32,72	207,2	201,4	203,4	201,4	0,02	0	7	7	6,585	24	0	
25.04.2018	78,53	48,25	30,28	233,3	227,07	229,8	227,07	0,01	0	7	7	6,871	24	0	
26.04.2018	78,24	46,52	31,72	202	196,46	198,4	196,46	0,01	0	7	7	6,226	24	0	
27.04.2018	78,86	46,13	32,73	192,6	187,11	188,9	187,11	0,04	0	7	7	6,122	24	0	
28.04.2018	79,18	45,71	33,47	184,9	179,57	181,2	179,57	0,17	0	7	7	6,007	24	0	
29.04.2018	78,11	46,44	31,67	193,4	187,99	189,8	187,99	0	0	7	7	5,95	24	0	
30.04.2018	78,51	46,49	32,02	201,4	195,79	197,7	195,79	0,01	0	7	7	6,264	24	0	
01.05.2018	77,96	47,37	30,59	214,2	208,35	210,6	208,35	0,01	0	7	7	6,37	24	0	
02.05.2018	78,29	52,45	25,84	230,8	224,91	228,3	224,91	0	0	7	7	5,813	24	0	
03.05.2018	78,56	50,81	27,75	226	220,04	223	220,04	0,01	0	7	7	6,109	24	0	
04.05.2018	78,15	46,57	31,58	204,9	199,28	201,3	199,28	0	0	7	7	6,288	24	0	
05.05.2018	78,27	45,89	32,38	205,5	199,82	201,8	199,82	0,01	0	7	7	6,465	24	0	
06.05.2018	77,84	45,69	32,15	206,7	201,16	203,2	201,16	0	0	7	7	6,461	24	0	
07.05.2018	78,63	46,75	31,88	199,9	194,36	196,3	194,36	0,01	0	7	7	6,191	24	0	
08.05.2018	78,91	46,43	32,48	192,3	186,94	188,8	186,94	0,01	0	7	7	6,068	24	0	
09.05.2018	78,8	46,68	32,12	192,6	187,18	189	187,18	0,02	0	7	7	6,011	24	0	
10.05.2018	79,12	46,53	32,59	187,4	182,01	183,7	182,01	0	0	7	7	5,931	24	0	
11.05.2018	78,21	46,06	32,15	189,5	184,21	186	184,21	0,01	0	7	7	5,917	24	0	
12.05.2018	78,2	47,32	30,88	192,3	186,98	188,9	186,98	0	0	7	7	5,77	24	0	
13.05.2018	78,4	47,48	30,92	190,4	185,21	187,2	185,21	0,01	0	7	7	5,724	24	0	
14.05.2018	75,66	50,77	24,89	126,6	123,32	125	123,48	0,05	-0,16	7	7	3,07	24	0	*
15.05.2018	56,72	56,12	0,6	180,4	177,54	100,4	99,02	0,11	78,52	7	7	0,564	24	0	*
16.05.2018	44,34	40,2	4,14	118,8	117,9	29,2	28,76	0,01	89,14	7	7	-0,167	24	0	*
17.05.2018	19,66	19,16	0,5	0	0	0	0	0,03	0	7	7	0	24	0	*
18.05.2018	19,08	18,8	0,28	0	0	0	0	0	0	7	7	0	24	0	*
19.05.2018	16,63	16,12	0,51	0	0	0	0	0	0	7	7	0	24	0	*
20.05.2018	17,25	17,4	-0,15	0	0	0	0	0	0	7	7	0	24	0	*
21.05.2018	18,39	18,31	0,08	0	0	0	0	0	0	7	7	0	24	0	*
22.05.2018	17,24	17,19	0,05	0	0	0	0	0	0	7	7	0	24	0	*
23.05.2018	17,47	17,44	0,03	0	0	0	0	0	0	7	7	0	24	0	*
24.05.2018	18,08	18,3	-0,22	0	0	0	0	0	0	7	7	0	24	0	*
25.05.2018	17,86	17,6	0,26	0	0	0	0	0	0	7	7	0	24	0	*
Итого:				4665,1	4541,24	4420,3	4373,74	0,55	167,5			132,90	792	0	
Средние:	60,21	39,22	20,98							7	7				

Дата	V1	M1	V2	M2	V3	Mг	Qo	ВНР	ВОС
	м3	т	м3	т	м3	т	Гкал	ч	ч
22/04/1824:00	55225,9	53276,85	40176,2	39654,15	50,59	13622,7	2036,699	19367	8675
25/05/1824:00	59891	57818,09	44596,5	44027,89	51,14	13790,2	2169,60	20159	8675
Итого:	4665,1	4541,24	4420,3	4373,74	0,55	167,5	132,90	792	0

Жилые	Нежилые
	0,00

Нежилые

Дата	V1	M1	V2	M2	V3	Mг	Qo	ВНР	ВОС
	м3	т	м3	т	м3	т	Гкал	ч	ч
22/04/1824:00							0		
25/05/1824:00							0		
Итого:							0,00	0	

Представитель абонента
Генеральный директор ООО УК "Ключевые люди"

Представитель теплоснабж. организации

/_____/
Подпись

/_____/
Подпись

/О.А. Безбородова/
Ф.И.О.

МП



ОТЧЕТ
о суточных параметрах теплоснабжения
23/04/18г.-25/05/18г.

Абонент: ООО "УК "Домоуправ"

Договор N: 8848

Адрес: 40-летия Победы, 53 (ИТП-1)

Тип расходомера: ПРЭМ Ду 40

Тепловычислитель ВКТ-7 сет. N 001

Пределы измерений:

Договорные расходы:

G под max = 2.00 м3/ч G под min = 1.00 м3/ч

M сет. воды = _____ т.сут Mгвс = _____ т.сут

G обр max = 2.00 м3/ч G обр min = 1.00 м3/ч

Tхв = 0.00 °C

G3 max = 2.00 м3/ч G3 min = 1.00 м3/ч

Заводской номер 00195989

ВВОД 1 СХЕМА ПОДКЛЮЧЕНИЯ 3 БД 1 ФТ=0 Т3=1 КС=0x7F11 ПО 2.7

Дата	t1	t2	dt	V1	M1	V2	M2	V3	Mг	P1	P2	Qo	ВНР	ВОС	НС
	°C	°C	°C	м3	т	м3	т	м3	т	кг/см2	кг/см2	Гкал	ч	ч	
23.04.2018	78,26	44,54	33,72	73,49	71,52	72,84	72,18	0	-0,66	7	7	2,413	24	0	
24.04.2018	78,08	44,11	33,97	81,42	79,25	80,74	79,97	0	-0,72	7	7	2,656	24	0	
25.04.2018	77,73	43,83	33,9	80,56	78,42	79,9	79,17	0	-0,75	7	7	2,598	24	0	
26.04.2018	77,57	43,63	33,94	78,69	76,6	77,97	77,24	0	-0,64	7	7	2,508	24	0	
27.04.2018	78,08	43,78	34,3	75,22	73,22	74,51	73,79	0	-0,57	7	7	2,36	24	0	
28.04.2018	78,33	43,36	34,97	69,44	67,57	68,73	68,13	0	-0,56	7	7	2,164	24	0	
29.04.2018	77,24	44,03	33,21	66,97	65,2	66,37	65,75	0	-0,55	7	7	2,147	24	0	
30.04.2018	77,62	44,02	33,6	65,7	63,96	65,11	64,55	0	-0,59	7	7	2,147	24	0	
01.05.2018	77,13	43,71	33,42	67,83	66,03	67,23	66,62	0	-0,59	7	7	2,204	24	0	
02.05.2018	77,43	43,49	33,94	69,98	68,12	69,34	68,74	0	-0,62	7	7	2,311	24	0	
03.05.2018	77,69	43,17	34,52	67,08	65,32	66,46	65,93	0	-0,61	7	7	2,254	24	0	
04.05.2018	76,83	44,02	32,81	52,04	50,67	51,56	51,09	0	-0,42	7	7	1,662	24	0	
05.05.2018	76,81	45,05	31,76	40,9	39,85	40,54	40,12	0	-0,27	7	7	1,265	24	0	
06.05.2018	77,62	59,59	18,03	114,6	111,56	115,11	113,13	0	-1,57	7	7	2,03	24	0	
07.05.2018	77,76	43,53	34,23	69,67	67,82	69	68,39	0	-0,57	7	7	2,32	24	0	
08.05.2018	77,81	43,94	33,87	49,98	48,65	49,45	49,07	0	-0,42	7	7	1,644	24	0	
09.05.2018	77,3	45,25	32,05	39,64	38,6	39,26	38,89	0	-0,29	7	7	1,236	24	0	
10.05.2018	78,09	44,24	33,85	58,66	57,11	58,15	57,58	0	-0,47	7	7	1,931	24	0	
11.05.2018	77,4	43,89	33,51	71,16	69,28	70,57	69,87	0	-0,59	7	7	2,32	24	0	
12.05.2018	77,24	44,17	33,07	53,4	52	52,91	52,4	0	-0,4	7	7	1,719	24	0	
13.05.2018	77	45,33	31,67	40,9	39,85	40,55	40,12	0	-0,27	7	7	1,261	24	0	
14.05.2018	73,02	49,07	23,95	48,74	47,56	48,63	48,08	0	-0,52	7	7	1,139	24	0	
15.05.2018	65,77	54,5	11,27	55,65	54,55	56,09	55,34	0	-0,79	7	7	0,616	24	0	
16.05.2018	22,84	23,75	-0,91	0	0	0	0	0	0	7	7	0	24	0	*
17.05.2018	20,54	20,67	-0,13	0	0	0	0	0	0	7	7	0	24	0	*
18.05.2018	19,31	19,28	0,03	0	0	0	0	0	0	7	7	0	24	0	*
19.05.2018	18,49	18,55	-0,06	0	0	0	0	0	0	7	7	0	24	0	*
20.05.2018	18,26	18,24	0,02	0	0	0	0	0	0	7	7	0	24	0	*
21.05.2018	18,16	18,01	0,15	0	0	0	0	0	0	7	7	0	24	0	*
22.05.2018	17,77	17,77	0	0	0	0	0	0	0	7	7	0	24	0	*
23.05.2018	17,23	17,22	0,01	0	0	0	0	0	0	7	7	0	24	0	*
24.05.2018	17,1	17,02	0,08	0	0	0	0	0	0	7	7	0	24	0	*
25.05.2018	17,37	17,41	-0,04	0	0	0	0	0	0	7	7	0	23	1	*
Итого:				1491,7	1452,71	1481	1466,15	0	-13,44			45,45	791	1	
Средние:	59,23	37,33	21,9							7	7				

Дата	V1	M1	V2	M2	V3	Mг	Qo	ВНР	ВОС	DI
	м3	т	м3	т	м3	т	Гкал	ч	ч	м3
22/04/1824:00	28082,5	27239,32	27685,7	27401,3	1,68	-161,98	986,81	9820	8	0
25/05/1824:00	29574,22	28692,03	29166,72	28867,45	1,68	-175,42	1032,26	10611	9	0
Итого:	1491,72	1452,71	1481,02	1466,15	0	-13,44	45,45	791	1	0

Представитель абонента
Генеральный директор ООО "УК "Домоуправ"

Представитель теплоснабж. организации

Подпись _____
МП _____
А.Н. Клименко / Ф.И.О.

Подпись _____ /О.А. Безбородова/
Ф.И.О.

ОТЧЕТ
о суточных параметрах теплоснабжения
23/04/18г. - 25/05/18г.

Абонент: ООО "УК "Домоуправ" Договор N: 8848
 Адрес: 40-летия Победы, 53 (ИТП-2) Тип расходомера: ПРЭМ Ду 40
 Тепловычислитель ВКТ-7 сет.N 001 Пределы измерений:
 Договорные расходы: G под max = 2.00 м3/ч G под min = 1.00 м3/ч
 М сет. воды = _____ т.сут Mгвс = _____ т.сут G обр max = 2.00 м3/ч G обр min = 1.00 м3/ч
 Тхв = 0.00°C G3 max = 2.00 м3/ч G3 min = 1.00 м3/ч


Заводской номер 00015990 ВВОД 1 СХЕМА ПОДКЛЮЧЕНИЯ 3 БД 1 ФТ=0 ТЗ=1 КС=0хАВС9 ПО 2.7


Дата	t1	t2	dt	V1	M1	V2	M2	V3	Mг	P1	P2	Qo	ВНР	ВОС	НС
	°C	°C	°C	м3	т	м3	т	м3	т	кг/см2	кг/см2	Гкал	ч	ч	
23.04.2018	79,13	40,43	38,7	73,49	71,52	72,84	72,18	0	-0,66	7	7	2,313	24	0	
24.04.2018	79,07	41,27	37,8	81,42	79,25	80,74	79,97	0	-0,72	7	7	2,59	24	0	
25.04.2018	78,76	41,02	37,74	80,56	78,42	79,9	79,17	0	-0,75	7	7	2,116	24	0	
26.04.2018	78,31	40,78	37,53	78,69	76,6	77,97	77,24	0	-0,64	7	7	2,418	24	0	
27.04.2018	79,04	40,77	38,27	75,22	73,22	74,51	73,79	0	-0,57	7	7	2,128	24	0	
28.04.2018	79,25	41,46	37,79	69,44	67,57	68,73	68,13	0	-0,56	7	7	2,2	24	0	
29.04.2018	78,19	41,6	36,59	66,97	65,2	66,37	65,75	0	-0,55	7	7	2,062	24	0	
30.04.2018	78,53	42,25	36,28	65,7	63,96	65,11	64,55	0	-0,59	7	7	2,357	24	0	
01.05.2018	78,16	41,93	36,23	67,83	66,03	67,23	66,62	0	-0,59	7	7	2,114	24	0	
02.05.2018	78,42	41,71	36,71	69,98	68,12	69,34	68,74	0	-0,62	7	7	2,221	24	0	
03.05.2018	78,74	41,63	37,11	67,08	65,32	66,46	65,93	0	-0,61	7	7	2,114	24	0	
04.05.2018	77,93	42,08	35,85	52,04	50,67	51,56	51,09	0	-0,42	7	7	1,552	24	0	
05.05.2018	78,46	41,84	36,62	40,9	39,85	40,54	40,12	0	-0,27	7	7	1,335	24	0	
06.05.2018	78,09	41,47	36,62	52,02	50,66	51,55	51,08	0	-1,57	7	7	2,23	24	0	
07.05.2018	78,72	41,37	37,35	69,67	67,82	69	68,39	0	-0,57	7	7	2,421	24	0	
08.05.2018	78,98	41,88	37,1	49,98	48,65	49,45	49,07	0	-0,42	7	7	1,522	24	0	
09.05.2018	78,91	41,19	37,72	39,64	38,6	39,26	38,89	0	-0,29	7	7	1,125	24	0	
10.05.2018	79,2	41,24	37,96	58,66	57,11	58,15	57,58	0	-0,47	7	7	1,824	24	0	
11.05.2018	78,41	42,19	36,22	71,16	69,28	70,57	69,87	0	-0,59	7	7	2,125	24	0	
12.05.2018	78,4	41,82	36,58	53,4	52	52,91	52,4	0	-0,4	7	7	1,816	24	0	
13.05.2018	78,53	41,36	37,17	40,9	39,85	40,55	40,12	0	-0,27	7	7	1,152	24	0	
14.05.2018	75,06	42,9	32,16	48,74	47,56	48,63	48,08	0	-0,52	7	7	1,125	24	0	
15.05.2018	65,92	51,16	14,76	55,65	54,55	56,09	55,34	0	-0,79	7	7	0,512	24	0	
16.05.2018	23,31	23,5	-0,19	0	0	0	0	0	0	7	7	0	24	0	*
17.05.2018	21,25	21,35	-0,1	0	0	0	0	0	0	7	7	0	24	0	*
18.05.2018	20	20,01	-0,01	0	0	0	0	0	0	7	7	0	24	0	*
19.05.2018	19,21	19,25	-0,04	0	0	0	0	0	0	7	7	0	24	0	*
20.05.2018	19,06	19,13	-0,07	0	0	0	0	0	0	7	7	0	24	0	*
21.05.2018	18,82	18,86	-0,04	0	0	0	0	0	0	7	7	0	24	0	*
22.05.2018	18,2	18,26	-0,06	0	0	0	0	0	0	7	7	0	24	0	*
23.05.2018	17,9	17,94	-0,04	0	0	0	0	0	0	7	7	0	24	0	*
24.05.2018	18,02	18,12	-0,1	0	0	0	0	0	0	7	7	0	24	0	*
Итого:				1429,14	1391,81	1417,46	1404,1	0	-13,4			43,39	768	0	
Средние:	78,49	42,92	35,57							7	7				

Дата	V1	M1	V2	M2	V3	Mг	Qo	ВНР	ВОС
	м3	т	м3	т	м3	т	Гкал	ч	ч
22/04/1824:00	6253,15	6051,36	6077,27	6017,11	0,04	34,25	247,61	1788	1
24/05/1824:00	7682,29	7443,17	7494,73	7421,21	0,04	20,81	291,00	2556	1
Итого:	1429,14	1391,81	1417,46	1404,1	0	-13,44	43,39	768	0

Представитель абонента
Генеральный директор ООО "УК "Домоуправ"

Представитель теплоснабж.организации

/ _____ /
Подпись
МП


/  /
Подпись
/О.А. Безбородова/
Ф.И.О.

ОТЧЕТ
о суточных параметрах теплоснабжения
23/04/18г.-25/05/18г.

Абонент: ООО "УК "Домоуправ"
Адрес: 40-летия Победы, 55
Тепловычислитель ВКТ-7 сет. N 001
Договорные расходы:
М сет. воды = _____ т.сут Мгвс = _____ т.сут
Тхв = 0.00 °С

Договор N: 8848

Тип расходомера: ПРЭМ Ду 40

Пределы измерений:

G под max = 2.00 м3/ч G под min = 1.00 м3/ч
G обр max = 2.00 м3/ч G обр min = 1.00 м3/ч
G3 max = 2.00 м3/ч G3 min = 1.00 м3/ч

Заводской номер 00195993 ВВОД 1 СХЕМА ПОДКЛЮЧЕНИЯ 3 БД 1 ФТ=0 ТЗ=1 КС=0хВЕ30 ПО 2.7


Дата	t1	t2	dt	V1	M1	V2	M2	V3	Mг	P1	P2	Qo	ВНР	ВОС	НС
	°С	°С	°С	м3	т	м3	т	м3	т	кг/см2	кг/см2	Гкал	ч	ч	
23.04.2018	79,13	40,43	38,7	62,77	61,07	59,61	59,13	0	1,94	7	7	2,362	24	0	
24.04.2018	79,07	41,27	37,8	66,23	64,42	62,91	62,43	0	1,99	7	7	2,434	24	0	
25.04.2018	78,76	41,02	37,74	73,88	71,9	70,18	69,66	0	2,24	7	7	2,712	24	0	
26.04.2018	78,31	40,78	37,53	67,26	65,44	63,87	63,35	0	2,09	7	7	2,456	24	0	
27.04.2018	79,04	40,77	38,27	69,15	67,25	65,65	65,17	0	2,08	7	7	2,571	24	0	
28.04.2018	79,25	41,46	37,79	62,22	60,5	59,08	58,58	0	1,92	7	7	2,283	23	1	*
29.04.2018	78,19	41,6	36,59	61,47	59,84	58,42	57,94	0	1,9	7	7	2,188	24	0	
30.04.2018	78,53	42,25	36,28	61	59,33	57,99	57,51	0	1,82	7	7	2,151	24	0	
01.05.2018	78,16	41,93	36,23	64,03	62,35	60,89	60,41	0	1,94	7	7	2,259	24	0	
02.05.2018	78,42	41,71	36,71	66,08	64,28	62,81	62,26	0	2,02	7	7	2,357	24	0	
03.05.2018	78,74	41,63	37,11	65,23	63,47	62,01	61,53	0	1,94	7	7	2,352	24	0	
04.05.2018	77,93	42,08	35,85	61,6	59,97	58,56	58,07	0	1,9	7	7	2,149	24	0	
05.05.2018	78,46	41,84	36,62	67,53	65,72	64,15	63,66	0	2,06	7	7	2,403	24	0	
06.05.2018	78,09	41,47	36,62	66,74	64,96	63,38	62,85	0	2,11	7	7	2,378	24	0	
07.05.2018	78,72	41,37	37,35	61,97	60,28	58,79	58,31	0	1,97	7	7	2,25	24	0	
08.05.2018	78,98	41,88	37,1	60,24	58,56	57,19	56,71	0	1,85	7	7	2,17	24	0	
09.05.2018	78,91	41,19	37,72	62,5	60,8	59,36	58,88	0	1,92	7	7	2,291	24	0	
10.05.2018	79,2	41,24	37,96	60,21	58,54	57,16	56,68	0	1,86	7	7	2,222	24	0	
11.05.2018	78,41	42,19	36,22	63,09	61,39	59,98	59,5	0	1,89	7	7	2,223	24	0	
12.05.2018	78,4	41,82	36,58	62,03	60,36	58,99	58,51	0	1,85	7	7	2,207	24	0	
13.05.2018	78,53	41,36	37,17	61,81	60,15	58,78	58,3	0	1,85	7	7	2,234	24	0	
14.05.2018	75,06	42,9	32,16	54,87	53,52	52,38	51,93	0	1,59	7	7	1,719	24	0	
15.05.2018	65,92	51,16	14,76	40,36	39,55	39,1	38,63	0	0,92	7	7	0,584	24	0	
16.05.2018	22,4	22,19	0,21	0	0	0	0	0	0	7	7	0	24	0	*
17.05.2018	20,46	19,83	0,63	0	0	0	0	0	0	7	7	0	24	0	*
18.05.2018	19,58	18,94	0,64	0	0	0	0	0	0	7	7	0	24	0	*
19.05.2018	19,01	18,32	0,69	0	0	0	0	0	0	7	7	0	24	0	*
20.05.2018	18,92	18,2	0,72	0	0	0	0	0	0	7	7	0	24	0	*
21.05.2018	18,72	18,06	0,66	0	0	0	0	0	0	7	7	0	24	0	*
22.05.2018	18,07	17,42	0,65	0	0	0	0	0	0	7	7	0	24	0	*
23.05.2018	17,91	17,2	0,71	0	0	0	0	0	0	7	7	0	24	0	*
24.05.2018	18,21	17,44	0,77	0	0	0	0	0	0	7	7	0	24	0	*
25.05.2018	18,33	17,68	0,65	0	0	0	0	0	0	7	7	0	23	1	*
Итого:				1442,2	1403,65	1371,2	1360	0	43,65			50,96	790	2	
Средние:	60,11	34,86	25,24							7	7				

Дата	V1	M1	V2	M2	V3	Mг	Qo	ВНР	ВОС
	м3	т	м3	т	м3	т	Гкал	ч	ч
22/04/1824:00	29586,09	28719,59	28231,15	27947,8	1,84	771,79	1022,32	9872	5
25/05/1824:00	31028,36	30123,24	29602,39	29307,8	1,84	815,44	1073,28	10662	7
Итого:	1442,27	1403,65	1371,24	1360	0	43,65	50,96	790	2

Представитель абонента
Генеральный директор ООО "УК "Домоуправ"

Представитель теплоснабж. организации

Подпись _____
МП _____


Подпись  /О.А. Безбородова/
Ф.И.О.

ОТЧЕТ
о суточных параметрах теплоснабжения
23/04/18г.-25/05/18г.

Абонент: ООО "УК "Домоуправ"

Договор №: 8848

Адрес: 40-летия Победы, 59

Тип расходомера: _____

Тепловычислитель ВКТ-7 сеп. N 001

Пределы измерений:

Договорные расходы:

G под max = 2.00 м3/ч G под min = 1.00 м3/ч

M сеп. воды = _____ т.сут Mгвс = _____ т.сут

G обр max = 2.00 м3/ч G обр min = 1.00 м3/ч

Tхв = 0.00 °C

G3 max = 2.00 м3/ч G3 min = 1.00 м3/ч

Заводской номер 00196426 ВВОД 1 СХЕМА ПОДКЛЮЧЕНИЯ 3 БД 1 ФТ=0 Т3=1 КС=0х1ААС ПО 2.7

Дата	t1	t2	dt	V1	M1	V2	M2	V3	Mг	P1	P2	Qo	ВНР	ВОС	НС
	°C	°C	°C	м3	т	м3	т	м3	т	кг/см2	кг/см2	Гкал	ч	ч	
23.04.2018	77,12	43,02	34,1	68,77	66,97	68,45	67,85	0	-0,88	7	7	2,28	24	0	
24.04.2018	76,98	42,91	34,07	70,71	68,88	70,38	69,78	0	-0,9	7	7	2,343	24	0	
25.04.2018	76,78	43,41	33,37	75,85	73,89	75,46	74,74	0	-0,85	7	7	2,465	24	0	
26.04.2018	76,61	43,5	33,11	74,76	72,84	74,35	73,67	0	-0,83	7	7	2,408	24	0	
27.04.2018	77,08	43,72	33,36	73,32	71,38	72,94	72,28	0	-0,9	7	7	2,381	24	0	
28.04.2018	77,34	43,39	33,95	69,81	67,97	69,49	68,92	0	-0,95	7	7	2,304	24	0	
29.04.2018	76,34	44,18	32,16	70,39	68,58	69,99	69,32	0	-0,74	7	7	2,205	24	0	
30.04.2018	76,66	43,89	32,77	68,12	66,37	67,73	67,15	0	-0,78	7	7	2,173	24	0	
01.05.2018	76,2	44,69	31,51	68,84	67,1	68,41	67,72	0	-0,62	7	7	2,114	24	0	
02.05.2018	76,5	43,68	32,82	71,38	69,58	70,99	70,32	0	-0,74	7	7	2,282	24	0	
03.05.2018	76,71	43,94	32,77	67,88	66,13	67,46	66,86	0	-0,73	7	7	2,166	24	0	
04.05.2018	76,3	44,22	32,08	68,11	66,35	67,71	67,08	0	-0,73	7	7	2,126	24	0	
05.05.2018	76,47	43,9	32,57	69,98	68,2	69,61	68,98	0	-0,78	7	7	2,217	24	0	
06.05.2018	76,09	44,2	31,89	71,9	70,11	71,51	70,85	0	-0,74	7	7	2,234	24	0	
07.05.2018	76,78	43,4	33,38	68,46	66,67	68,13	67,53	0	-0,86	7	7	2,222	24	0	
08.05.2018	77,08	43,81	33,27	67,24	65,51	66,92	66,34	0	-0,83	7	7	2,178	24	0	
09.05.2018	76,95	43,81	33,14	68,09	66,29	67,74	67,15	0	-0,86	7	7	2,196	24	0	
10.05.2018	77,25	44	33,25	66,18	64,43	65,85	65,26	0	-0,83	7	7	2,14	24	0	
11.05.2018	76,37	43,81	32,56	67,3	65,57	66,92	66,34	0	-0,77	7	7	2,133	24	0	
12.05.2018	76,41	44,29	32,12	68,09	66,32	67,66	67	0	-0,68	7	7	2,126	24	0	
13.05.2018	76,63	43,98	32,65	68,85	67,08	68,43	67,83	0	-0,75	7	7	2,187	24	0	
14.05.2018	72,97	47,87	25,1	58,62	57,23	57,98	57,36	0	-0,13	7	7	1,434	24	0	
15.05.2018	64,79	54,31	10,48	51,06	50,08	50,2	49,51	0	0,57	7	7	0,525	24	0	
16.05.2018	23,31	23,5	-0,19	0	0	0	0	0	0	7	7	0	24	0	*
17.05.2018	21,25	21,35	-0,1	0	0	0	0	0	0	7	7	0	24	0	*
18.05.2018	20	20,01	-0,01	0	0	0	0	0	0	7	7	0	24	0	*
19.05.2018	19,21	19,25	-0,04	0	0	0	0	0	0	7	7	0	24	0	*
20.05.2018	19,06	19,13	-0,07	0	0	0	0	0	0	7	7	0	24	0	*
21.05.2018	18,82	18,86	-0,04	0	0	0	0	0	0	7	7	0	24	0	*
22.05.2018	18,2	18,26	-0,06	0	0	0	0	0	0	7	7	0	24	0	*
23.05.2018	17,9	17,94	-0,04	0	0	0	0	0	0	7	7	0	24	0	*
24.05.2018	18,02	18,12	-0,1	0	0	0	0	0	0	7	7	0	24	0	*
25.05.2018	18,11	18,19	-0,08	0,01	0,01	0,01	0,01	0	0	7	7	0	24	0	*
Итого:				1573,7	1533,54	1564,3	1549,85	0	-16,31			48,839	792	0	
Средние:	58,85	36,86	21,99							7	7				

Дата	V1	M1	V2	M2	V3	Mг	Qo	ВНР	ВОС
	м3	т	м3	т	м3	т	Гкал	ч	ч
22/04/1824:00	32693,34	31734,86	32529,06	32160,07	1,67	-425,21	1042,03	9876	0
25/05/1824:00	34267,06	33268,4	34093,38	33709,92	1,67	-441,52	1090,87	10668	0
Итого:	1573,72	1533,54	1564,32	1549,85	0	-16,31	48,84	792	0

Представитель абонента
Генеральный директор ООО "УК "Домоуправ"

Представитель теплоснабж. организации

Подпись _____
М.П. _____
А.Н. Клименко / Ф.И.О.
«Управляющая компания «Домоуправ»
Для документов
ИНН 50-01-00155

Подпись _____ /О.А. Безбородова/
Ф.И.О.

ОТЧЕТ
о суточных параметрах теплоснабжения
23/04/18г.-22/05/18г.

Абонент: ООО "УК "Домоуправ"
Адрес: 40-летия Победы, 63
Тепловычислитель ВКТ-7 сет. N 001
Договорные расходы:
М сет. воды= _____ т.сут Мгвс= _____ т.сут
Тхв= 0.00°C

Договор N: 8848

Тип расходомера: ПРЭМ Ду 40

Пределы измерений:

G под max = 2.00 м3/ч G под min = 1.00 м3/ч
G обр max = 2.00 м3/ч G обр min = 1.00 м3/ч
G3 max = 2.00 м3/ч G3 min = 1.00 м3/ч

Заводской номер 00195985 ВВОД 1 СХЕМА ПОДКЛЮЧЕНИЯ 3 БД 1 ФТ=0 Т3=1 КС=0x2F43 ПО 2.7

Дата	t1	t2	dt	V1	M1	V2	M2	V3	Mг	P1	P2	Qo	ВНР	ВОС	НС
	°С	°С	°С	м3	т	м3	т	м3	т	кг/см2	кг/см2	Гкал	ч	ч	
23.04.2018	79,13	40,43	38,7	62,77	61,07	59,61	59,13	0	1,94	7	7	2,352	24	0	
24.04.2018	79,07	41,27	37,8	66,23	64,42	62,91	62,43	0	1,99	7	7	2,612	24	0	
25.04.2018	78,76	41,02	37,74	73,88	71,9	70,18	69,66	0	2,24	7	7	2,256	24	0	
26.04.2018	78,31	40,78	37,53	67,26	65,44	63,87	63,35	0	2,09	7	7	2,471	24	0	
27.04.2018	79,04	40,77	38,27	69,15	67,25	65,65	65,17	0	2,08	7	7	2,223	24	0	
28.04.2018	79,25	41,46	37,79	62,22	60,5	59,08	58,58	0	1,92	7	7	2,107	24	0	
29.04.2018	76,15	43,72	32,43	66,65	64,93	67,09	66,52	0	-1,59	7	7	2,149	24	0	
30.04.2018	76,6	43,39	33,21	66,55	64,81	66,92	66,36	0	-1,55	7	7	2,241	24	0	
01.05.2018	76,02	43,04	32,98	69,74	67,99	70,16	69,52	0	-1,53	7	7	2,241	24	0	
02.05.2018	76,56	42,3	34,26	71,96	70,11	72,35	71,75	0	-1,64	7	7	2,4	24	0	
03.05.2018	76,29	40,96	35,33	65,04	63,37	65,37	64,88	0	-1,51	7	7	2,239	24	0	
04.05.2018	76,33	40,46	35,87	61,65	60,07	61,91	61,43	0	-1,36	7	7	2,151	24	0	
05.05.2018	75,96	39,79	36,17	64,78	63,11	65,06	64,58	0	-1,47	7	7	2,279	24	0	
06.05.2018	75,75	40,37	35,38	64,88	63,24	65,13	64,65	0	-1,41	7	7	2,236	24	0	
07.05.2018	77,21	40,44	36,77	60,49	58,93	60,66	60,18	0	-1,25	7	7	2,166	24	0	
08.05.2018	76,61	40,52	36,09	57,97	56,44	58,21	57,73	0	-1,29	7	7	2,034	24	0	
09.05.2018	76,8	40,15	36,65	57,94	56,41	58,19	57,71	0	-1,3	7	7	2,065	24	0	
10.05.2018	76,53	40,61	35,92	58,48	56,98	58,76	58,28	0	-1,3	7	7	2,045	24	0	
11.05.2018	76,23	40,51	35,72	59,3	57,78	59,62	59,14	0	-1,36	7	7	2,06	24	0	
12.05.2018	76	41,21	34,79	58,66	57,17	59,06	58,58	0	-1,41	7	7	1,988	24	0	
13.05.2018	76,38	39,93	36,45	60,17	58,63	60,53	60,07	0	-1,44	7	7	2,136	24	0	
14.05.2018	68,8	44,05	24,75	43,32	42,39	43,85	43,45	0	-1,06	7	7	1,048	24	0	
15.05.2018	58,61	49,88	8,73	17,91	17,62	18,21	17,99	0	-0,37	7	7	0,154	24	0	*
16.05.2018	22,4	22,19	0,21	0	0	0	0	0	0	7	7	0	24	0	*
17.05.2018	20,46	19,83	0,63	0	0	0	0	0	0	7	7	0	24	0	*
18.05.2018	19,58	18,94	0,64	0	0	0	0	0	0	7	7	0	24	0	*
19.05.2018	19,01	18,32	0,69	0	0	0	0	0	0	7	7	0	24	0	*
20.05.2018	18,92	18,2	0,72	0	0	0	0	0	0	7	7	0	24	0	*
21.05.2018	18,72	18,06	0,66	0	0	0	0	0	0	7	7	0	24	0	*
22.05.2018	18,07	17,42	0,65	0	0	0	0	0	0	7	7	0	24	0	*
Итого:				1407	1370,56	1392,4	1381,14	0	-10,58			47,85	720	0	
Средние:	62,79	37,01	25,77							9,25	16,83				

Дата	V1	M1	V2	M2	V3	Mг	Qo	ВНР	ВОС
	м3	т	м3	т	м3	т	Гкал	ч	ч
22/04/1824:00	5940,59	5753,92	5916,14	5858,45	0	-104,5	229,79	1646	0
22/05/1824:00	7347,59	7124,48	7308,52	7239,59	0	-115,1	277,64	2366	0
Итого:	1407	1370,56	1392,38	1381,14	0	-10,58	47,85	720	0

Представитель абонента

Генеральный директор ООО "УК "Домоуправ"

Представитель теплоснабж. организации

Подпись

МП

Подпись

/О.А. Безбородова/
Ф.И.О.

ОТЧЕТ
о суточных параметрах теплоснабжения
23/04/18г.-25/05/18г.

Абонент: ООО "УК "Домоуправ" Договор N: 8848
 Адрес: 40-летия Победы, 57 (ИТП-1) Тип расходомера: ПРЭМ Ду 40
 Тепловычислитель ВКТ-7 сет. N 001 Пределы измерений:
 Договорные расходы: G под max = 2.00 м3/ч G под min = 1.00 м3/ч
 M сет. воды = _____ т.сут Mгвс = _____ т.сут G обр max = 2.00 м3/ч G обр min = 1.00 м3/ч
 Tхв = 0.00°C G3 max = 2.00 м3/ч G3 min = 1.00 м3/ч

Заводской номер 00196485 ВВОД 1 СХЕМА ПОДКЛЮЧЕНИЯ 3 ВД 1 ФТ=0 ТЗ=1 КС=0хФА23 ПО 2.7

Дата	t1	t2	dt	V1	M1	V2	M2	V3	Mг	P1	P2	Qo	ВНР	ВОС	НС
	°C	°C	°C	м3	т	м3	т	м3	т	кг/см2	кг/см2	Гкал	ч	ч	
23.04.2018	78,42	41,54	36,88	65,91	64,13	63,41	62,89	0	1,24	7	7	2,363	24	0	
24.04.2018	78,16	41,17	36,99	63,13	61,44	60,78	60,28	0	1,16	7	7	2,271	24	0	
25.04.2018	77,91	41,39	36,52	68,96	67,11	66,43	65,94	0	1,17	7	7	2,45	24	0	
26.04.2018	77,82	41,65	36,17	70,93	69,05	68,28	67,75	0	1,3	7	7	2,496	24	0	
27.04.2018	78,31	41,32	36,99	65,29	63,55	62,86	62,36	0	1,19	7	7	2,35	24	0	
28.04.2018	78,61	41,75	36,86	65,85	64,07	63,37	62,87	0	1,2	7	7	2,357	24	0	
29.04.2018	77,57	41,57	36	62,81	61,17	60,53	60,05	0	1,12	7	7	2,202	24	0	
30.04.2018	77,92	41,78	36,14	62,62	60,96	60,34	59,86	0	1,1	7	7	2,199	24	0	
01.05.2018	77,4	41,76	35,64	66,06	64,36	63,71	63,21	0	1,15	7	7	2,291	24	0	
02.05.2018	77,71	41,98	35,73	69,04	67,22	66,65	66,11	0	1,11	7	7	2,4	24	0	
03.05.2018	78,01	41,9	36,11	57,54	56,01	55,51	55,06	0	0,95	7	7	2,022	22	2	*
04.05.2018	77,52	41,39	36,13	59,44	57,87	57,29	56,81	0	1,06	7	7	2,089	24	0	
05.05.2018	77,64	41,44	36,2	63,4	61,73	61,08	60,59	0	1,14	7	7	2,232	24	0	
06.05.2018	77,33	41,8	35,53	69,64	67,81	67,17	66,64	0	1,17	7	7	2,407	24	0	
07.05.2018	77,99	42,1	35,89	62,63	60,96	60,34	59,83	0	1,13	7	7	2,188	24	0	
08.05.2018	78,27	41,69	36,58	58	56,43	55,82	55,34	0	1,09	7	7	2,065	24	0	
09.05.2018	78,19	42,15	36,04	60,91	59,28	58,75	58,25	0	1,03	7	7	2,138	24	0	
10.05.2018	78,49	41,59	36,9	58,09	56,5	55,96	55,47	0	1,03	7	7	2,082	24	0	
11.05.2018	77,59	41,49	36,1	60,89	59,26	58,67	58,18	0	1,08	7	7	2,139	24	0	
12.05.2018	77,6	41,68	35,92	62,21	60,57	59,91	59,43	0	1,14	7	7	2,173	24	0	
13.05.2018	77,82	41,95	35,87	64,82	63,11	62,38	61,86	0	1,25	7	7	2,261	24	0	
14.05.2018	74,66	40,5	34,16	43,28	42,22	41,74	41,41	0,01	0,81	7	7	1,442	24	0	
15.05.2018	61,43	47,74	13,69	35,25	34,62	34,49	34,13	0	0,49	7	7	0,474	24	0	
16.05.2018	23,84	23,47	0,37	0	0	0	0	0	0	7	7	0	24	0	*
17.05.2018	21,03	20,66	0,37	0	0	0	0	0	0	7	7	0	24	0	*
18.05.2018	20,18	20,13	0,05	0	0	0	0	0	0	7	7	0	24	0	*
19.05.2018	19,34	19,35	-0,01	0	0	0	0	0	0	7	7	0	24	0	*
20.05.2018	18,87	18,48	0,39	0	0	0	0	0	0	7	7	0	24	0	*
21.05.2018	18,57	17,99	0,58	0	0	0	0	0	0	7	7	0	24	0	*
22.05.2018	18,09	17,76	0,33	0	0	0	0	0	0	7	7	0	24	0	*
23.05.2018	17,6	17,37	0,23	0	0	0	0	0	0	7	7	0	24	0	*
24.05.2018	17,47	17,36	0,11	0,01	0,01	0,01	0,01	0	0	7	7	0	24	0	*
25.05.2018	17,62	17,63	-0,01	0	0	0	0	0	0	7	7	0	23	1	*
Итого:				1416,7	1379,44	1365,4	1354,33	0,01	25,11			49,09	789	3	
Средние:	59,54	34,95	24,58							7	7				

Дата	V1	M1	V2	M2	V3	Mг	Qo	ВНР	ВОС
	м3	т	м3	т	м3	т	Гкал	ч	ч
22/04/1824:00	23429,62	22722,86	22451,64	22218,3	1,22	504,56	823,73	8643	10
25/05/1824:00	24846,33	24102,3	23817,12	23572,63	1,23	529,67	872,82	9432	13
Итого:	1416,71	1379,44	1365,48	1354,33	0,01	25,11	49,09	789	3


Представитель абонента
Генеральный директор ООО "УК "Домоуправ"

А.Н. Клименко/
Ф.И.О.
Подпись

Представитель теплоснабж. организации

/О.А. Безбородова/
Ф.И.О.
Подпись

МП



ОТЧЕТ
о суточных параметрах теплоснабжения
23/04/18г.-25/05/18г.

Абонент: ООО "УК "Домоуправ" Договор N: 8848
Адрес: 40-летия Победы, 57 (ИТП-2) Тип расходомера: ПРЭМ Ду 40
Тепловычислитель ВКТ-7 сеп. N 001 Пределы измерений:
Договорные расходы: G под max = 2.00 м3/ч G под min = 1.00 м3/ч
M сеп. воды = _____ т.сут Mгвс = _____ т.сут G обр max = 2.00 м3/ч G обр min = 1.00 м3/ч
Тхв = 0.00°C G3 max = 2.00 м3/ч G3 min = 1.00 м3/ч

Заводской номер 00196478 ВВОД 1 СХЕМА ПОДКЛЮЧЕНИЯ 3 БД 1 ФТ=0 ТЗ=1 КС=0х0936 ПО 2.7

Дата	t1	t2	dt	V1	M1	V2	M2	V3	Mг	P1	P2	Qo	VHP	ВОС	НС
	°C	°C	°C	м3	т	м3	т	м3	т	кг/см2	кг/см2	Гкал	ч	ч	
23.04.2018	78,27	47,9	30,37	113,98	110,92	108,83	107,66	1,23	3,26	7	7	3,367	24	0	
24.04.2018	78,08	47,19	30,89	110,39	107,43	105,36	104,22	1,21	3,21	7	7	3,319	24	0	
25.04.2018	77,81	46,13	31,68	119,87	116,69	114,69	113,53	1,47	3,16	7	7	3,696	24	0	
26.04.2018	77,66	46,9	30,76	117,24	114,16	112,15	110,98	1,35	3,18	7	7	3,507	24	0	
27.04.2018	78,19	47,53	30,66	115,41	112,34	110,32	109,17	1,35	3,17	7	7	3,441	24	0	
28.04.2018	78,47	47,01	31,46	102,43	99,67	97,87	96,89	1,18	2,78	7	7	3,132	23	1	*
29.04.2018	77,43	44,86	32,57	104,14	101,38	99,54	98,57	1,17	2,81	7	7	3,299	24	0	
30.04.2018	77,83	44,65	33,18	102,05	99,33	97,48	96,55	1,25	2,78	7	7	3,296	24	0	
01.05.2018	77,28	42,46	34,82	98,46	95,87	93,9	93,17	1,21	2,7	7	7	3,335	24	0	
02.05.2018	77,57	42,32	35,25	104,43	101,69	99,68	98,85	1,48	2,84	7	7	3,581	24	0	
03.05.2018	77,9	44,29	33,61	100,99	98,31	96,51	95,61	1,32	2,7	7	7	3,302	23	1	*
04.05.2018	77,46	44,99	32,47	101,54	98,89	97,03	96,12	1,18	2,77	7	7	3,211	24	0	
05.05.2018	77,61	44,29	33,32	106,93	104,11	102,23	101,29	1,43	2,82	7	7	3,466	24	0	
06.05.2018	77,18	42,91	34,27	106,84	104,05	102,08	101,21	1,65	2,84	7	7	3,562	24	0	
07.05.2018	77,98	46	31,98	105,28	102,48	100,68	99,69	1,32	2,79	7	7	3,275	24	0	
08.05.2018	78,26	47,27	30,99	101,5	98,79	97,05	96,02	1,08	2,77	7	7	3,059	24	0	
09.05.2018	78,12	45,83	32,29	100,63	97,96	96,17	95,24	1,24	2,72	7	7	3,163	24	0	
10.05.2018	78,45	47,1	31,35	101,05	98,31	96,6	95,62	1,22	2,69	7	7	3,081	24	0	
11.05.2018	77,52	45,52	32	100,59	97,93	96,18	95,25	1,08	2,68	7	7	3,132	24	0	
12.05.2018	77,55	46,6	30,95	103,6	100,9	99,23	98,22	1,29	2,68	7	7	3,121	24	0	
13.05.2018	77,76	45,54	32,22	105,4	102,6	101,02	100,05	1,62	2,55	7	7	3,305	24	0	
14.05.2018	74,35	46	28,35	77,72	75,8	74,27	73,54	1,4	2,26	7	7	2,146	24	0	
15.05.2018	63,17	52,95	10,22	74,9	73,53	73,05	72,11	0,91	1,42	7	7	0,751	24	0	
16.05.2018	24,36	24,63	-0,27	0	0	0	0	0,31	0	7	7	0	24	0	*
17.05.2018	20,9	20,61	0,29	0	0	0	0	0,28	0	7	7	0	24	0	*
18.05.2018	19,97	19,66	0,31	0	0	0	0	0,26	0	7	7	0	24	0	*
19.05.2018	18,96	18,69	0,27	0	0	0	0	0,19	0	7	7	0	24	0	*
20.05.2018	18,64	18,37	0,27	0	0	0	0	0,23	0	7	7	0	24	0	*
21.05.2018	18,56	18,32	0,24	0	0	0	0	0,24	0	7	7	0	24	0	*
22.05.2018	18,09	17,86	0,23	0	0	0	0	0,24	0	7	7	0	24	0	*
23.05.2018	17,8	17,54	0,26	0	0	0	0	0,21	0	7	7	0	24	0	*
24.05.2018	17,71	17,42	0,29	0	0	0	0	0,25	0	7	7	0	24	0	*
25.05.2018	17,77	17,53	0,24	0	0	0	0	0,2	0	7	7	0	22	2	*
Итого:				2375,3	2313,14	2271,9	2249,56	32,05	63,58			72,55	788	4	
Средние:	59,53	37,78	21,75							7	7				

Дата	V1	M1	V2	M2	V3	Mг	Qo	VHP	ВОС
	м3	т	м3	т	м3	т	Гкал	ч	ч
22/04/1824:00	31926,42	30933,18	30505,08	30196,16	388,42	737,02	1178,85	6772	9
25/05/1824:00	34301,79	33246,32	32777	32445,72	420,47	800,6	1251,40	7560	13
Итого:	2375,37	2313,14	2271,92	2249,56	32,05	63,58	72,55	788	4

Представитель абонента
Генеральный директор ООО "УК "Домоуправ"

Представитель теплоснабж. организации

Подпись _____
МП _____

Подпись _____ /О.А. Безбородова/
Ф.И.О.

ОТЧЕТ
о суточных параметрах теплоснабжения
23/04/18г.-25/05/18г.

Абонент: ООО "УК "Домоуправ"

Договор N: 8848

Адрес: 40-летия Победы, 61 (ИТП-1)

Тип расходомера: ПРЭМ Ду 40

Тепловычислитель ВКТ-7 сет. N 001

Пределы измерений:

Договорные расходы:

G под max = 2.00 м3/ч G под min = 1.00 м3/ч

M сет. воды = _____ т.сут M грвс = _____ т.сут

G обр max = 2.00 м3/ч G обр min = 1.00 м3/ч

Tхв = 0.00°C

G3 max = 2.00 м3/ч G3 min = 1.00 м3/ч

Заводской номер 00207894

ВВОД 1

СХЕМА ПОДКЛЮЧЕНИЯ 3

БД 1

ФТ=0

ТЗ=1

КС=0х4458

ПО 2.7

Дата	t1	t2	dt	V1	M1	V2	M2	V3	Mг	P1	P2	Qo	ВНР	ВОС	НС
	°C	°C	°C	м3	т	м3	т	м3	т	кг/см2	кг/см2	Гкал	ч	ч	
23.04.2018	78,28	43,23	35,05	115,36	112,25	110,93	109,95	0	2,3	7	7	3,932	24	0	
24.04.2018	78,09	43,3	34,79	114,07	110,99	109,82	108,85	0	2,14	7	7	3,858	24	0	
25.04.2018	77,78	43,59	34,19	120,26	117,07	115,85	114,81	0	2,26	7	7	3,999	24	0	
26.04.2018	77,64	43,85	33,79	120,82	117,63	116,31	115,27	0	2,36	7	7	3,971	24	0	
27.04.2018	78,18	43,41	34,77	115,81	112,72	111,46	110,46	0	2,26	7	7	3,921	24	0	
28.04.2018	78,47	43,46	35,01	110,07	107,07	105,9	104,94	0	2,13	7	7	3,746	24	0	
29.04.2018	77,42	43,88	33,54	116,34	113,31	112,04	111,03	0	2,28	7	7	3,794	24	0	
30.04.2018	77,84	43,9	33,94	114,28	111,23	110,06	109,06	0	2,17	7	7	3,774	24	0	
01.05.2018	77,34	43,76	33,58	114,51	111,51	110,27	109,31	0	2,2	7	7	3,743	24	0	
02.05.2018	77,6	43,73	33,87	119,06	115,91	114,67	113,66	0	2,25	7	7	3,926	24	0	
03.05.2018	77,89	44,07	33,82	112,23	109,25	108,14	107,16	0	2,09	7	7	3,694	24	0	
04.05.2018	77,45	44,36	33,09	110,58	107,67	106,54	105,57	0	2,1	7	7	3,564	24	0	
05.05.2018	77,58	43,96	33,62	115,6	112,56	111,4	110,42	0	2,14	7	7	3,782	24	0	
06.05.2018	77,18	43,68	33,5	118,27	115,18	113,87	112,87	0	2,31	7	7	3,858	24	0	
07.05.2018	77,93	44,41	33,52	109,96	107,04	105,83	104,83	0	2,21	7	7	3,586	24	0	
08.05.2018	78,23	44,36	33,87	108,45	105,56	104,36	103,39	0	2,17	7	7	3,571	24	0	
09.05.2018	78,1	44,39	33,71	108,09	105,18	103,99	103,03	0	2,15	7	7	3,548	24	0	
10.05.2018	78,44	44,39	34,05	107,33	104,43	103,33	102,37	0	2,06	7	7	3,553	24	0	
11.05.2018	77,52	44,67	32,85	111,85	108,89	107,86	106,87	0	2,02	7	7	3,576	24	0	
12.05.2018	77,54	44,69	32,85	115,02	111,95	110,91	109,92	0	2,03	7	7	3,677	24	0	
13.05.2018	77,74	44,11	33,63	114,91	111,86	110,81	109,82	0	2,04	7	7	3,759	24	0	
14.05.2018	74,03	47,89	26,14	98,07	95,69	95,15	94,16	0,02	1,53	7	7	2,5	24	0	
15.05.2018	64,85	54,65	10,2	83,3	81,69	81,88	80,75	0	0,94	7	7	0,833	24	0	
16.05.2018	24,9	24,56	0,34	0	0	0	0	0	0	7	7	0	24	0	*
17.05.2018	21,39	21,32	0,07	0	0	0	0	0	0	7	7	0	24	0	*
18.05.2018	20,62	20,92	-0,3	0	0	0	0	0	0	7	7	0	24	0	*
19.05.2018	19,8	20,12	-0,32	0	0	0	0	0	0	7	7	0	24	0	*
20.05.2018	19,43	19,06	0,37	0	0	0	0	0	0	7	7	0	24	0	*
21.05.2018	18,88	18,39	0,49	0	0	0	0	0	0	7	7	0	24	0	*
22.05.2018	18,17	17,91	0,26	0	0	0	0	0	0	7	7	0	24	0	*
23.05.2018	17,97	18,14	-0,17	0	0	0	0	0	0	7	7	0	24	0	*
24.05.2018	18,22	18,54	-0,32	0	0	0	0	0	0	7	7	0	24	0	*
25.05.2018	18,22	18,56	-0,34	0	0	0	0	0	0	7	7	0	22	2	*
Итого:				2574,2	2506,64	2481,38	2458,5	0,02	48,14			82,17	790	2	
Средние:	59,71	37,06	22,65							7	7				

Дата	V1	M1	V2	M2	V3	Mг	Qo	ВНР	ВОС
	м3	т	м3	т	м3	т	Гкал	ч	ч
22/04/1824:00	38820,64	37674,22	37063,89	36689,75	0,68	984,47	1344,53	8630	24
25/05/1824:00	41394,88	40180,86	39545,27	39148,25	0,7	1032,61	1426,70	9420	26
Итого:	2574,24	2506,64	2481,38	2458,5	0,02	48,14	82,17	790	2

Представитель абонента
Генеральный директор ООО "УК "Домоуправ"

Представитель теплоснабж. организации

Подпись _____
Ф.И.О. А.Н. Клименко/

МП

Подпись _____
Ф.И.О. /О.А. Безбородова/

ОТЧЕТ
о суточных параметрах теплоснабжения
23/04/18г.-25/05/18г.

Абонент: ООО "УК "Домоуправ"

Договор N: 8848

Адрес: 40-летия Победы, 61 (ИТП-2)

Тип расходомера: ПРЭМ Ду 40

Тепловычислитель ВКТ-7 сет. N 001

Пределы измерений:

Договорные расходы:

G под max = 2.00 м3/ч G под min = 1.00 м3/ч

М сет. воды = _____ т.сут Мгвс = _____ т.сут

G обр max = 2.00 м3/ч G обр min = 1.00 м3/ч

Тхв = 0.00°C

G3 max = 2.00 м3/ч G3 min = 1.00 м3/ч

Заводской номер 00193664 ВВОД 1 СХЕМА ПОДКЛЮЧЕНИЯ 3 БД 1 ФТ=0 ТЗ=1 КС=0x70AA ПО 2.7

Дата	t1	t2	dt	V1	M1	V2	M2	V3	Mг	P1	P2	Qo	ВНР	ВОС	НС
	°C	°C	°C	м3	т	м3	т	м3	т	кг/см2	кг/см2	Гкал	ч	ч	
23.04.2018	77,23	41,38	35,85	70,32	68,48	67,44	66,9	0	1,58	7	7	2,454	24	0	
24.04.2018	77,01	40,22	36,79	68,31	66,54	65,49	64,98	0	1,56	7	7	2,448	24	0	
25.04.2018	76,83	42,09	34,74	74,15	72,22	71,14	70,55	0	1,67	7	7	2,506	24	0	
26.04.2018	76,74	42,19	34,55	73,77	71,86	70,73	70,14	0	1,72	7	7	2,478	24	0	
27.04.2018	77,12	42,14	34,98	72,44	70,6	69,43	68,86	0	1,74	7	7	2,466	24	0	
28.04.2018	77,35	41,86	35,49	63,99	62,31	61,36	60,88	0	1,43	7	7	2,208	23	1	*
29.04.2018	76,42	40,28	36,14	65,29	63,62	62,63	62,17	0	1,45	7	7	2,297	24	0	
30.04.2018	76,71	42,22	34,49	64,31	62,65	61,71	61,18	0	1,47	7	7	2,158	24	0	
01.05.2018	76,22	41,77	34,45	64,07	62,41	61,49	60,98	0	1,43	7	7	2,148	24	0	
02.05.2018	76,61	42,72	33,89	74,46	72,53	71,44	70,82	0	1,71	7	7	2,457	24	0	
03.05.2018	76,81	42,73	34,08	66,78	65,03	64,07	63,54	0	1,49	7	7	2,213	24	0	
04.05.2018	76,33	41,75	34,58	63,88	62,25	61,31	60,84	0	1,41	7	7	2,152	24	0	
05.05.2018	76,48	40,63	35,85	66,61	64,91	63,91	63,4	0	1,51	7	7	2,327	24	0	
06.05.2018	76,15	42,09	34,06	71,78	69,95	68,91	68,37	0	1,58	7	7	2,381	24	0	
07.05.2018	76,77	41,48	35,29	63,01	61,39	60,47	59,99	0	1,4	7	7	2,165	24	0	
08.05.2018	77,11	41,44	35,67	62,12	60,5	59,64	59,18	0	1,32	7	7	2,156	24	0	
09.05.2018	77,01	41,75	35,26	65,67	63,95	63,02	62,53	0	1,42	7	7	2,252	24	0	
10.05.2018	77,29	42,1	35,19	63,14	61,48	60,57	60,05	0	1,43	7	7	2,164	24	0	
11.05.2018	76,36	41,13	35,23	61,4	59,82	58,92	58,44	0	1,38	7	7	2,106	24	0	
12.05.2018	76,4	41,88	34,52	62,91	61,3	60,35	59,86	0	1,44	7	7	2,114	24	0	
13.05.2018	76,63	39,75	36,88	64,09	62,46	61,37	60,91	0	1,55	7	7	2,3	24	0	
14.05.2018	73,06	44,33	28,73	53,46	52,19	51,46	50,97	0,01	1,22	7	7	1,499	24	0	
15.05.2018	63,92	53,58	10,34	48,36	47,45	47,14	46,51	0,06	0,94	7	7	0,492	24	0	
16.05.2018	21,32	21,39	-0,07	0	0	0	0	0	0	7	7	0	24	0	*
17.05.2018	19,06	19,06	0	0	0	0	0	0	0	7	7	0	24	0	*
18.05.2018	18,49	18,58	-0,09	0	0	0	0	0	0	7	7	0	24	0	*
19.05.2018	17,83	17,93	-0,1	0	0	0	0	0	0	7	7	0	24	0	*
20.05.2018	17,6	17,69	-0,09	0	0	0	0	0	0	7	7	0	24	0	*
21.05.2018	17,51	17,6	-0,09	0	0	0	0	0	0	7	7	0	24	0	*
22.05.2018	16,76	16,6	0,16	0	0	0	0	0	0	7	7	0	24	0	*
23.05.2018	16,31	16,4	-0,09	0	0	0	0	0	0	7	7	0	24	0	*
24.05.2018	16,49	16,65	-0,16	0	0	0	0	0	0	7	7	0	24	0	*
25.05.2018	16,71	16,83	-0,12	0	0	0	0	0	0	7	7	0	23	1	*
Итого:				1504,3	1465,9	1444	1432,05	0,07	33,85			49,94	790	2	
Средние:	58,38	34,85	23,52							7	7				

Дата	V1	M1	V2	M2	V3	Mг	Qo	ВНР	ВОС
	м3	т	м3	т	м3	т	Гкал	ч	ч
22/04/1824:00	5734,7	5555,08	5456,44	5406,59	0,01	148,49	228,97	1647	0
25/05/1824:00	7239,02	7020,98	6900,44	6838,64	0,08	182,34	278,91	2437	2
Итого:	1504,32	1465,9	1444	1432,05	0,07	33,85	49,94	790	2

Представитель абонента

Генеральный директор ООО "УК "Домоуправ"

Подпись _____
МП _____
А.Н. Клименко/
Ф.И.О.
«Управляющая
компания
«Домоуправ»
Для документов
ИИН 50010015

Представитель теплоснабж. организации

Подпись _____ /О.А. Безбородова/
Ф.И.О.

ОТЧЕТ
о суточных параметрах теплоснабжения
23/04/18г.-25/05/18г.

Абонент: ООО "УК "Домоуправ"

Договор N: 8848

Адрес: 40-летия Победы, 61 (ИТП-3)

Тип расходомера: ПРЭМ Ду 40

Тепловычислитель ВКТ-7 сег. N 001

Пределы измерений:

Договорные расходы:

G под max = 2.00 м3/ч G под min = 1.00 м3/ч

M сег. воды = _____ т.сут Mгвс = _____ т.сут

G обр max = 2.00 м3/ч G обр min = 1.00 м3/ч

Тхв = 0.00 °C

G3 max = 2.00 м3/ч G3 min = 1.00 м3/ч

Заводской номер 00190929 ВВОД 1 СХЕМА ПОДКЛЮЧЕНИЯ 3 БД 1 ФТ=0 ТЗ=1 КС=0x48DA по 2.7

Дата	t1	t2	dt	V1	M1	V2	M2	V3	Mг	P1	P2	Qo	ВНР	ВОС	НС
	°C	°C	°C	м3	т	м3	т	м3	т	кг/см2	кг/см2	Гкал	ч	ч	
23.04.2018	77,78	42,08	35,7	71,47	69,54	72,28	71,7	0	-2,16	7	7	2,48	24	0	
24.04.2018	77,64	42,13	35,51	70,63	68,79	71,37	70,79	0	-2	7	7	2,442	24	0	
25.04.2018	77,49	42,4	35,09	77,22	75,2	78,12	77,47	0	-2,27	7	7	2,64	24	0	
26.04.2018	77,37	42,41	34,96	75,88	73,9	76,78	76,15	0	-2,25	7	7	2,582	24	0	
27.04.2018	77,71	42,22	35,49	70,54	68,68	71,3	70,69	0	-2,01	7	7	2,434	24	0	
28.04.2018	78	41,94	36,06	68,95	67,16	69,9	69,35	0	-2,19	7	7	2,422	24	0	
29.04.2018	77	42,86	34,14	71,47	69,59	72,54	71,91	0	-2,32	7	7	2,376	24	0	
30.04.2018	77,36	42,89	34,47	70,9	69,06	72,04	71,43	0	-2,37	7	7	2,38	24	0	
01.05.2018	76,92	42,56	34,36	70,85	69,02	72,26	71,64	0	-2,62	7	7	2,372	24	0	
02.05.2018	77,2	42,24	34,96	73,01	71,1	74,17	73,59	0	-2,49	7	7	2,482	24	0	
03.05.2018	77,48	42,78	34,7	71,92	69,99	73	72,39	0	-2,4	7	7	2,425	24	0	
04.05.2018	76,95	43,01	33,94	68,52	66,74	69,65	69,09	0	-2,35	7	7	2,263	24	0	
05.05.2018	77,17	42,42	34,75	73,07	71,14	74,22	73,6	0	-2,46	7	7	2,474	24	0	
06.05.2018	76,75	42,36	34,39	71,38	69,52	72,55	71,98	0	-2,46	7	7	2,386	24	0	
07.05.2018	77,4	42,58	34,82	66,92	65,16	67,84	67,3	0	-2,14	7	7	2,269	24	0	
08.05.2018	77,69	42,27	35,42	64,1	62,38	65,12	64,59	0	-2,21	7	7	2,209	24	0	
09.05.2018	77,56	43,01	34,55	64,46	62,75	65,59	65,05	0	-2,3	7	7	2,167	24	0	
10.05.2018	77,85	42,87	34,98	63,62	61,92	64,67	64,15	0	-2,23	7	7	2,164	24	0	
11.05.2018	77	42,75	34,25	67,18	65,42	68,12	67,57	0	-2,15	7	7	2,239	24	0	
12.05.2018	77,02	42,64	34,38	66,41	64,68	67,66	67,12	0	-2,44	7	7	2,222	24	0	
13.05.2018	77,25	41,97	35,28	68,31	66,52	69,45	68,9	0	-2,38	7	7	2,346	24	0	
14.05.2018	73,9	44,64	29,26	54	52,69	55,06	54,55	0,01	-1,86	7	7	1,542	24	0	
15.05.2018	64,33	51,36	12,97	43,98	43,17	45,49	44,92	0,06	-1,75	7	7	0,561	24	0	
16.05.2018	20,93	20,38	0,55	0	0	0	0	0	0	7	7	0	24	0	*
17.05.2018	18,93	18,45	0,48	0	0	0	0	0	0	7	7	0	24	0	*
18.05.2018	18,64	18,16	0,48	0	0	0	0	0	0	7	7	0	24	0	*
19.05.2018	18,33	17,86	0,47	0	0	0	0	0	0	7	7	0	24	0	*
20.05.2018	18,21	17,73	0,48	0	0	0	0	0	0	7	7	0	24	0	*
21.05.2018	18,23	17,75	0,48	0	0	0	0	0	0	7	7	0	24	0	*
22.05.2018	17,48	16,89	0,59	0	0	0	0	0	0	7	7	0	24	0	*
23.05.2018	17,32	16,82	0,5	0	0	0	0	0	0	7	7	0	24	0	*
24.05.2018	17,84	17,06	0,78	0,01	0,01	0	0	0	0,01	7	7	0	24	0	*
25.05.2018	17,64	17,2	0,44	0	0	0	0	0	0	7	7	0	23	1	*
Итого:				1564,8	1524,13	1589,1	1575,93	0,07	-51,8			51,88	791	1	
Средние:	58,98	35,35	23,62							7	7				

Дата	V1	M1	V2	M2	V3	Mг	Qo	ВНР	ВОС
	м3	т	м3	т	м3	т	Гкал	ч	ч
22/04/1824:00	24567	23840,45	25022,55	24773,04	0,59	-932,59	865,64	8650	6
25/05/1824:00	26131,8	25364,58	26611,73	26348,97	0,66	-984,39	917,52	9441	7
Итого:	1564,8	1524,13	1589,18	1575,93	0,07	-51,8	51,88	791	1

Представитель абонента

Представитель теплоснабж. организации

Генеральный директор ООО "УК "Домоуправ"

Подпись _____
МП _____
А.Н. Клименко/
Ф.И.О.
«Управляющая компания «Домоуправ»
Для документов
Или заверения

Подпись _____ /О.А. Безбородова/
Ф.И.О.
28.05.2018г.

ОТЧЕТ
о суточных параметрах теплоснабжения
23/04/18г.-25/05/18г.

Абонент: ООО "УК "Домоуправ" Договор N: 8848
 Адрес: Братьев Кашириных, 121 Тип расходомера: _____
 Тепловычислитель ВКТ-7 сет. N 001 Пределы измерений:
 Договорные расходы: G под max = 2.00 м3/ч G под min = 1.00 м3/ч
 М сет. воды = _____ т.сут Mгвс = _____ т.сут G обр max = 2.00 м3/ч G обр min = 1.00 м3/ч
 Тхв = 0.00°C G3 max = 2.00 м3/ч G3 min = 1.00 м3/ч


Заводской номер 00208526 ВВОД 1 СХЕМА ПОДКЛЮЧЕНИЯ 3 БД 1 ФТ=0 ТЗ=1 КС=0хС90D ПО 2.7

Дата	t1	t2	dt	V1	M1	V2	M2	V3	Mг	P1	P2	Qo	ВНР	ВОС	НС
	°C	°C	°C	м3	т	м3	т	м3	т	кг/см2	кг/см2	Гкал	ч	ч	
23.04.2018	78,17	37,43	40,74	82,94	80,73	83,79	83,26	0	-2,53	7	7	3,282	24	0	
24.04.2018	78,09	37,64	40,45	92,65	90,18	93,51	92,89	0	-2,71	7	7	3,644	24	0	
25.04.2018	77,85	37,78	40,07	101,31	98,62	102,12	101,44	0	-2,82	7	7	3,945	24	0	
26.04.2018	77,7	37,58	40,12	91,06	88,68	91,88	91,29	0	-2,61	7	7	3,554	24	0	
27.04.2018	78,08	36,46	41,62	83,78	81,51	84,66	84,16	0	-2,65	7	7	3,386	24	0	
28.04.2018	78,37	38,38	39,99	78,93	76,82	79,75	79,24	0	-2,42	7	7	3,069	24	0	
29.04.2018	77,37	37,79	39,58	81,52	79,37	82,32	81,77	0	-2,4	7	7	3,139	24	0	
30.04.2018	77,74	38,18	39,56	82,27	80,09	83,08	82,53	0	-2,44	7	7	3,165	24	0	
01.05.2018	77,3	37,86	39,44	87,98	85,64	88,77	88,22	0	-2,58	7	7	3,373	24	0	
02.05.2018	77,51	37,72	39,79	88,05	85,72	88,85	88,3	0	-2,58	7	7	3,406	24	0	
03.05.2018	77,78	37,42	40,36	80,6	78,47	81,44	80,91	0	-2,44	7	7	3,163	24	0	
04.05.2018	77,38	37,62	39,76	81,68	79,51	82,47	81,96	0	-2,45	7	7	3,158	24	0	
05.05.2018	77,56	37,13	40,43	85,81	83,53	86,67	86,13	0	-2,6	7	7	3,375	24	0	
06.05.2018	77,09	37,34	39,75	86,43	84,16	87,22	86,67	0	-2,51	7	7	3,34	24	0	
07.05.2018	77,86	37,27	40,59	78,69	76,6	79,54	79,04	0	-2,44	7	7	3,107	24	0	
08.05.2018	78,13	37,27	40,86	75,12	73,15	75,96	75,48	0	-2,33	7	7	2,985	24	0	
09.05.2018	77,98	36,94	41,04	75,77	73,75	76,62	76,14	0	-2,39	7	7	3,023	24	0	
10.05.2018	78,33	37,18	41,15	76,01	73,97	76,87	76,39	0	-2,42	7	7	3,039	24	0	
11.05.2018	77,45	37,44	40,01	79,61	77,51	80,42	79,9	0	-2,39	7	7	3,097	24	0	
12.05.2018	77,42	36,69	40,73	78,45	76,38	79,28	78,78	0	-2,4	7	7	3,105	24	0	
13.05.2018	77,62	36,59	41,03	77,49	75,45	78,36	77,84	0	-2,39	7	7	3,09	24	0	
14.05.2018	74,86	34,85	40,01	55,57	54,17	56,34	56	0,01	-1,83	7	7	2,163	24	0	
15.05.2018	58,51	42,21	16,3	44,69	44	44,25	43,87	0,01	0,13	7	7	0,709	24	0	
16.05.2018	23,75	25,4	-1,65	0	0	0	0	0	0	7	7	0	24	0	*
17.05.2018	20,21	21,33	-1,12	0	0	0	0	0	0	7	7	0	24	0	*
18.05.2018	18,92	19,44	-0,52	0	0	0	0	0	0	7	7	0	24	0	*
19.05.2018	17,86	18,09	-0,23	0	0	0	0	0	0	7	7	0	24	0	*
20.05.2018	17,37	17,48	-0,11	0	0	0	0	0	0	7	7	0	24	0	*
21.05.2018	17,25	17,29	-0,04	0	0	0	0	0	0	7	7	0	24	0	*
22.05.2018	17	16,97	0,03	0	0	0	0	0	0	7	7	0	24	0	*
23.05.2018	16,71	16,47	0,24	0	0	0	0	0	0	7	7	0	24	0	*
24.05.2018	16,45	16,1	0,35	0	0	0	0	0	0	7	7	0	24	0	*
25.05.2018	16,72	16,67	0,05	0,01	0,01	0,01	0,01	0	0	7	7	0	24	0	*
Итого:				1846,4	1798,02	1864,1	1852,22	0,02	-54,2			71,31	792	0	
Средние:	59,04	31,75	27,28							7	7				

Дата	V1	M1	V2	M2	V3	Mг	Qo	ВНР	ВОС
	м3	т	м3	т	м3	т	Гкал	ч	ч
22/04/1824:00	31322,47	30353,66	31426,75	31130,91	3,04	-777,25	1211,82	7306	0
25/05/1824:00	33168,89	32151,68	33290,93	32983,13	3,06	-831,45	1283,13	8098	0
Итого:	1846,42	1798,02	1864,18	1852,22	0,02	-54,2	71,31	792	0

Представитель абонента
Генеральный директор ООО "УК "Домоуправ"

Представитель теплоснабж. организации

_____ / А.Н. Клименко /
Ф.И.О.
Подпись
МП


_____ / О.А. Безбородова /
Ф.И.О.
Подпись

ОТЧЕТ
о суточных параметрах теплоснабжения
23/04/18г.-25/05/18г.

Абонент: ООО "УК "Домоуправ"

Договор N: 8848

Адрес: Братьев Кашириных, 117

Тип расходомера: _____

Тепловычислитель ВКТ-7 сет. N 001

Пределы измерений:

Договорные расходы:

G под max = 2.00 м3/ч G под min = 1.00 м3/ч

M сет. воды = _____ т.сут M гвс = _____ т.сут

G обр max = 2.00 м3/ч G обр min = 1.00 м3/ч

Tхв = 0.00 °C

G3 max = 2.00 м3/ч G3 min = 1.00 м3/ч

Заводской номер 00186367

ВВОД 1

СХЕМА ПОДКЛЮЧЕНИЯ 3

ВД 1

ФТ=0

ТЗ=1


КС=0х9С7А

ПО 2.7

Дата	t1	t2	dt	V1	M1	V2	M2	V3	Mг	P1	P2	Qo	VHP	ВОС	НС
	°C	°C	°C	м3	т	м3	т	м3	т	кг/см2	кг/см2	Гкал	ч	ч	
23.04.2018	77,39	39,42	37,97	94,17	91,66	92,59	91,9	0	-0,24	7	7	3,476	24	0	
24.04.2018	77,27	40,02	37,25	96,38	93,86	94,84	94,12	0	-0,26	7	7	3,494	24	0	
25.04.2018	77,02	39,97	37,05	102,11	99,45	100,5	99,73	0	-0,28	7	7	3,682	24	0	
26.04.2018	76,86	40,02	36,84	99,3	96,72	97,82	97,08	0	-0,36	7	7	3,561	24	0	
27.04.2018	77,32	40,01	37,31	96,56	94,02	95,11	94,37	0	-0,35	7	7	3,506	24	0	
28.04.2018	77,6	40,17	37,43	92,1	89,67	90,69	89,96	0	-0,29	7	7	3,357	24	0	
29.04.2018	76,6	40,91	35,69	92,24	89,87	90,91	90,21	0	-0,34	7	7	3,204	24	0	
30.04.2018	76,97	40,62	36,35	92,03	89,6	90,75	90,02	0	-0,42	7	7	3,254	24	0	
01.05.2018	76,53	40,07	36,46	96,35	93,86	94,97	94,24	0	-0,38	7	7	3,418	24	0	
02.05.2018	76,76	40,17	36,59	96,71	94,19	95,3	94,52	0	-0,33	7	7	3,444	24	0	
03.05.2018	76,98	40,5	36,48	89,5	87,2	88,22	87,51	0	-0,31	7	7	3,18	24	0	
04.05.2018	76,57	40,27	36,3	89,15	86,82	87,81	87,09	0	-0,27	7	7	3,15	24	0	
05.05.2018	76,73	40,29	36,44	92,56	90,17	91,11	90,39	0	-0,22	7	7	3,284	24	0	
06.05.2018	76,33	40,24	36,09	94,92	92,49	93,39	92,63	0	-0,14	7	7	3,337	24	0	
07.05.2018	77,05	40,27	36,78	87,87	85,6	86,37	85,7	0	-0,1	7	7	3,145	24	0	
08.05.2018	77,3	40,28	37,02	85,2	82,97	83,73	83,08	0	-0,11	7	7	3,071	24	0	
09.05.2018	77,18	39,82	37,36	84,98	82,74	83,56	82,94	0	-0,2	7	7	3,089	24	0	
10.05.2018	77,56	44,22	33,34	92,1	89,66	90,67	89,84	0	-0,18	7	7	2,987	24	0	
11.05.2018	76,87	49,77	27,1	113,3	110,36	111,79	110,53	0	-0,17	7	7	2,989	24	0	
12.05.2018	76,69	43,87	32,82	94,18	91,74	92,85	91,98	0	-0,24	7	7	3,01	24	0	
13.05.2018	77,11	49,5	27,61	118,32	115,24	116,98	115,66	0	-0,42	7	7	3,18	24	0	
14.05.2018	74,41	49,29	25,12	85,39	83,28	84,73	83,77	0,02	-0,49	7	7	2,091	24	0	
15.05.2018	60,59	49,92	10,67	67,94	66,8	68,26	67,47	0,01	-0,67	7	7	0,714	24	0	
16.05.2018	22,93	23,23	-0,3	0	0	0	0	0	0	7	7	0	24	0	*
17.05.2018	19,89	19,91	-0,02	0	0	0	0	0	0	7	7	0	24	0	*
18.05.2018	19,06	19,02	0,04	0	0	0	0	0	0	7	7	0	24	0	*
19.05.2018	18,08	18,05	0,03	0	0	0	0	0	0	7	7	0	24	0	*
20.05.2018	17,83	17,76	0,07	0	0	0	0	0	0	7	7	0	24	0	*
21.05.2018	17,88	17,76	0,12	0	0	0	0	0	0	7	7	0	24	0	*
22.05.2018	17,46	17,28	0,18	0	0	0	0	0	0	7	7	0	24	0	*
23.05.2018	17,3	17,1	0,2	0	0	0	0	0	0	7	7	0	24	0	*
24.05.2018	17,33	17,13	0,2	0	0	0	0	0	0	7	7	0	24	0	*
25.05.2018	17,13	17,33	-0,2	0	0	0,01	0,01	0	-0,01	7	7	0	23	1	*
Итого:				2153,3	2097,97	2122,9	2104,75	0,03	-6,78			71,62	791	1	
Средние:	58,68	34,97	23,7							7	7				

Дата	V1	M1	V2	M2	V3	Mг	Qo	VHP	ВОС
	м3	т	м3	т	м3	т	Гкал	ч	ч
22/04/1824:00	68481,13	66342,26	67968,09	67235,97	5,35	-893,71	2459,16	14235	9
25/05/1824:00	70634,49	68440,23	70091,05	69340,72	5,38	-900,49	2530,78	15026	10
Итого:	2153,36	2097,97	2122,96	2104,75	0,03	-6,78	71,62	791	1

Представитель абонента
Генеральный директор ООО "УК "Домоуправ"
_____ / А.Н. Клименко /
Подпись
МП



Представитель теплоснабж. организации
_____ / О.А. Безбородова /
Подпись
Ф.И.О.

ОТЧЕТ
о суточных параметрах теплоснабжения
23/04/18г.-25/05/18г.

Абонент: ООО "УК "Домоуправ" Договор N: 8848
 Адрес: Братьев Кашириных, 113 Тип расходомера: _____
 Теплоучислитель ВКТ-7 сет. N 001 Пределы измерений:
 Договорные расходы: G под max = 2.00 м3/ч G под min = 1.00 м3/ч
 M сет. воды = _____ т.сут Mгвс = _____ т.сут G обр max = 2.00 м3/ч G обр min = 1.00 м3/ч
 Тхв = 0.00°C G3 max = 2.00 м3/ч G3 min = 1.00 м3/ч


Заводской номер 00208531 ВВОД 1 СХЕМА ПОДКЛЮЧЕНИЯ 3 БД 1 ФТ=0 ТЗ=1 КС=0x7A6B ПО 2.7

Дата	t1	t2	dt	V1	M1	V2	M2	V3	Mг	P1	P2	Qo	BHP	ВОС	НС
	°C	°C	°C	м3	т	м3	т	м3	т	кг/см2	кг/см2	Гкал	ч	ч	
23.04.2018	77,08	39,46	37,62	88,33	86,05	85,55	84,93	0	1,12	7	7	3,235	24	0	
24.04.2018	76,95	38,79	38,16	92,06	89,66	89,12	88,49	0	1,17	7	7	3,417	24	0	
25.04.2018	76,72	39,38	37,34	99,62	97,07	96,43	95,73	0	1,34	7	7	3,622	24	0	
26.04.2018	76,5	39,19	37,31	92,02	89,66	89,16	88,51	0	1,15	7	7	3,346	24	0	
27.04.2018	77,01	38,74	38,27	90,37	88,01	87,52	86,9	0	1,11	7	7	3,365	24	0	
28.04.2018	77,26	39,45	37,81	87,63	85,32	84,86	84,21	0	1,11	7	7	3,221	24	0	
29.04.2018	76,28	40,16	36,12	88,34	86,09	85,62	84,96	0	1,13	7	7	3,109	24	0	
30.04.2018	76,63	40,8	35,83	87,24	84,98	84,59	83,91	0	1,07	7	7	3,043	24	0	
01.05.2018	76,17	39,97	36,2	91,76	89,39	88,9	88,23	0	1,16	7	7	3,232	24	0	
02.05.2018	76,46	38,36	38,1	94,44	92,01	91,43	90,83	0	1,18	7	7	3,503	24	0	
03.05.2018	76,66	40,3	36,36	87,5	85,23	84,81	84,15	0	1,08	7	7	3,098	24	0	
04.05.2018	76,28	39,38	36,9	87,56	85,31	84,82	84,21	0	1,1	7	7	3,145	24	0	
05.05.2018	76,39	39,78	36,61	88,95	86,67	86,16	85,51	0	1,16	7	7	3,171	24	0	
06.05.2018	76,09	39,21	36,88	95,33	92,91	92,27	91,61	0	1,3	7	7	3,423	24	0	
07.05.2018	76,75	40,15	36,6	84,74	82,53	82,07	81,46	0	1,07	7	7	3,02	24	0	
08.05.2018	76,97	40,68	36,29	82,86	80,71	80,28	79,63	0	1,08	7	7	2,928	24	0	
09.05.2018	76,87	39,9	36,97	82,7	80,58	80,12	79,54	0	1,04	7	7	2,975	24	0	
10.05.2018	77,14	39,68	37,46	81,58	79,43	79,05	78,48	0	0,95	7	7	2,97	24	0	
11.05.2018	76,31	39,53	36,78	83,63	81,48	81,06	80,49	0	0,99	7	7	2,993	24	0	
12.05.2018	76,25	39,74	36,51	80,14	78,09	77,76	77,2	0	0,89	7	7	2,848	24	0	
13.05.2018	76,47	38,58	37,89	82,38	80,28	79,89	79,36	0	0,92	7	7	3,041	24	0	
14.05.2018	73,11	40,11	33	63,63	62,12	62	61,53	0,01	0,59	7	7	2,05	24	0	
15.05.2018	57,87	48,71	9,16	74,12	72,97	72,98	72,17	0,01	0,8	7	7	0,667	24	0	
16.05.2018	23,22	23,78	-0,56	0	0	0	0	0	0	7	7	0	24	0	*
17.05.2018	20,19	20,29	-0,1	0	0	0	0	0	0	7	7	0	24	0	*
18.05.2018	19,17	19,21	-0,04	0	0	0	0	0	0	7	7	0	24	0	*
19.05.2018	18,18	18,1	0,08	0	0	0	0	0	0	7	7	0	24	0	*
20.05.2018	17,63	17,56	0,07	0	0	0	0	0	0	7	7	0	24	0	*
21.05.2018	17,61	17,55	0,06	0	0	0	0	0	0	7	7	0	24	0	*
22.05.2018	17,39	17,33	0,06	0	0	0	0	0	0	7	7	0	24	0	*
23.05.2018	17,26	17,21	0,05	0	0	0	0	0	0	7	7	0	24	0	*
24.05.2018	17,35	17,32	0,03	0	0	0	0	0	0	7	7	0	24	0	*
25.05.2018	17,41	17,4	0,01	0,01	0,01	0,01	0,01	0	0	7	7	0	24	0	*
Итого:				1986,9	1936,56	1926,4	1912,05	0,02	24,51			69,42	792	0	
Средние:	58,35	33,5	24,84							7	7				

Дата	V1	M1	V2	M2	V3	Mг	Qo	BHP	ВОС
	м3	т	м3	т	м3	т	Гкал	ч	ч
22/04/1824:00	30846,47	29907,55	29682,4	29392,46	1,82	515,09	1146,03	6783	0
25/05/1824:00	32833,41	31844,11	31608,86	31304,51	1,84	539,6	1215,45	7575	0
Итого:	1986,94	1936,56	1926,46	1912,05	0,02	24,51	69,42	792	0

Представитель абонента
Генеральный директор ООО "УК "Домоуправ"

 Подпись
 МП



Представитель теплоснабж. организации

 Подпись /О.А. Безбородова/
 Ф.И.О.

ОТЧЕТ
о суточных параметрах теплоснабжения
23/04/18г.-25/05/18г.

Абонент: ООО "УК "Домоуправ" Договор N: 8848
 Адрес: Братьев Кашириных, 109 Тип расходомера: _____
 Тепловычислитель ВКТ-7 сет. N 001 Пределы измерений:
 Договорные расходы: G под max = 2.00 м3/ч G под min = 1.00 м3/ч
 M сет. воды = _____ т.сут Mгвс = _____ т.сут G обр max = 2.00 м3/ч G обр min = 1.00 м3/ч
 Тхв = 0.00 °С G3 max = 2.00 м3/ч G3 min = 1.00 м3/ч

Заводской номер 00208303 ВВОД 1 СХЕМА ПОДКЛЮЧЕНИЯ 3 БД 1 ФТ=0 ТЗ=1 КС=0х62А2 ПО 2.7

Дата	t1	t2	dt	V1	M1	V2	M2	V3	Mг	P1	P2	Qo	ВНР	ВОС	НС
	°С	°С	°С	м3	т	м3	т	м3	т	кг/см2	кг/см2	Гкал	ч	ч	
23.04.2018	78,92	37,44	41,48	86,3	83,95	83,99	83,46	0	0,49	7	7	3,478	24	0	
24.04.2018	78,72	38,46	40,26	92,23	89,76	89,81	89,18	0	0,58	7	7	3,61	24	0	
25.04.2018	78,41	38,44	39,97	94,38	91,83	91,95	91,33	0	0,5	7	7	3,668	24	0	
26.04.2018	78,27	38,74	39,53	91,45	89	89,04	88,43	0	0,57	7	7	3,517	24	0	
27.04.2018	78,8	38,55	40,25	86,72	84,34	84,4	83,83	0	0,51	7	7	3,392	24	0	
28.04.2018	79,11	37,17	41,94	83,29	81	81,02	80,49	0	0,51	7	7	3,395	24	0	
29.04.2018	78,07	38,34	39,73	85,36	83,05	83,17	82,6	0	0,45	7	7	3,298	24	0	
30.04.2018	78,48	38,92	39,56	86,73	84,41	84,48	83,92	0	0,49	7	7	3,338	24	0	
01.05.2018	77,96	38,35	39,61	87,14	84,82	84,89	84,32	0	0,5	7	7	3,357	24	0	
02.05.2018	78,19	37,8	40,39	87,51	85,19	85,21	84,64	0	0,55	7	7	3,439	24	0	
03.05.2018	78,48	38,28	40,2	82,31	80,09	80,14	79,59	0	0,5	7	7	3,219	24	0	
04.05.2018	78,08	38,35	39,73	81,71	79,52	79,59	79,06	0	0,46	7	7	3,159	24	0	
05.05.2018	78,18	38,53	39,65	86,32	84	84,08	83,51	0	0,49	7	7	3,33	24	0	
06.05.2018	77,77	37,59	40,18	86,6	84,31	84,33	83,79	0	0,52	7	7	3,385	24	0	
07.05.2018	78,56	38,33	40,23	79,67	77,49	77,59	77,04	0	0,45	7	7	3,114	24	0	
08.05.2018	78,84	39,13	39,71	78,85	76,69	76,82	76,3	0	0,39	7	7	3,045	24	0	
09.05.2018	78,73	38,44	40,29	78,18	76,04	76,14	75,6	0	0,44	7	7	3,063	24	0	
10.05.2018	79,02	38,53	40,49	75,02	72,99	73,07	72,55	0	0,44	7	7	2,953	24	0	
11.05.2018	78,12	38,26	39,86	76,52	74,47	74,52	73,99	0	0,48	7	7	2,966	24	0	
12.05.2018	78,11	38,5	39,61	77,96	75,89	75,87	75,35	0	0,54	7	7	3,005	24	0	
13.05.2018	78,31	37,46	40,85	77,05	75	74,89	74,37	0	0,63	7	7	3,061	24	0	
14.05.2018	75,13	38,13	37	56,73	55,33	55,26	54,87	0	0,46	7	7	2,046	24	0	
15.05.2018	62,43	45	17,43	45	44,21	44,42	44,01	0	0,2	7	7	0,771	24	0	
16.05.2018	24,34	24,18	0,16	0	0	0	0	0	0	7	7	0	24	0	*
17.05.2018	21,26	20,97	0,29	0	0	0	0	0	0	7	7	0	24	0	*
18.05.2018	19,75	19,45	0,3	0	0	0	0	0	0	7	7	0	24	0	*
19.05.2018	18,78	18,52	0,26	0	0	0	0	0	0	7	7	0	24	0	*
20.05.2018	18,37	18,11	0,26	0	0	0	0	0	0	7	7	0	24	0	*
21.05.2018	18,29	18,04	0,25	0	0	0	0	0	0	7	7	0	24	0	*
22.05.2018	18,07	17,83	0,24	0	0	0	0	0	0	7	7	0	24	0	*
23.05.2018	17,95	17,65	0,3	0	0	0	0	0	0	7	7	0	24	0	*
24.05.2018	17,95	17,67	0,28	0,01	0,01	0,01	0,01	0	0	7	7	0	24	0	*
25.05.2018	17,95	17,79	0,16	0	0	0,02	0,02	0	-0,02	7	7	0	24	0	*
Итого:				1863	1813,39	1814,7	1802,26	0	11,13			71,60	792	0	
Средние:	59,92	32,63	27,28							7	7				

Дата	V1	M1	V2	M2	V3	Mг	Qo	ВНР	ВОС
	м3	т	м3	т	м3	т	Гкал	ч	ч
22/04/1824:00	27399,87	26488,94	26546,78	26281,92	0,01	207,02	1116,36	5149	314
25/05/1824:00	29262,91	28302,33	28361,49	28084,18	0,01	218,15	1187,96	5941	314
Итого:	1863,04	1813,39	1814,71	1802,26	0	11,13	71,60	792	0

Представитель абонента
Генеральный директор ООО "УК "Домоуправ"

 А.Н. Клименко/
 Ф.И.О.
 «Управляющая
 компания
 «Домоуправ»
 Для документов
 МП

Представитель теплоснабж. организации

 /О.А. Безбородова/
 Ф.И.О.
 Подпись

ОТЧЕТ
о суточных параметрах теплоснабжения
23/04/18г.-25/05/18г.

Абонент: 000 УК "Ключевые люди"

Договор N: 5487

Адрес: Молодогвардейцев 74 (итп-1)

Тип расходомера: _____

Тепловычислитель ВКТ-7 сет. N 001

Пределы измерений:

Договорные расходы:

G под max = 2.00 м3/ч G под min = 1.00 м3/ч

M сет. воды= _____ т.сут Mгвс= _____ т.сут

G обр max = 2.00 м3/ч G обр min = 1.00 м3/ч

Tхв= 0.00 °C

G3 max = 2.00 м3/ч G3 min = 1.00 м3/ч

Заводской номер 00230104

ВВОД 1

СХЕМА ПОДКЛЮЧЕНИЯ 3

БД 1

ФТ=0

ТЗ=1

КС=0x1042

ПО 2.7

Дата	t1	t2	dt	V1	M1	V2	M2	V3	Mг	P1	P2	Qo	ВНР	ВОС	НС
	°C	°C	°C	м3	т	м3	т	м3	т	кг/см2	кг/см2	Гкал	ч	ч	
23.04.2018	78,05	35,7	42,35	55,9	54,4	53,1	52,8	0,01	1,6	7	7	2,301	24	0	
24.04.2018	77,83	36,7	41,13	55,6	54,11	52,9	52,6	0	1,51	7	7	2,226	24	0	
25.04.2018	77,57	36,73	40,84	58,7	57,17	56	55,68	0	1,49	7	7	2,332	24	0	
26.04.2018	77,36	37,05	40,31	56,6	55,11	53,9	53,56	0	1,55	7	7	2,221	24	0	
27.04.2018	77,92	36,83	41,09	54,9	53,43	52,3	51,98	0	1,45	7	7	2,193	24	0	
28.04.2018	78,23	36,41	41,82	54,6	53,12	52	51,71	0	1,41	7	7	2,22	24	0	
29.04.2018	77,16	37,63	39,53	53,3	51,87	50,9	50,57	0	1,3	7	7	2,049	24	0	
30.04.2018	77,56	36,93	40,63	53,2	51,78	50,7	50,4	0,01	1,38	7	7	2,102	24	0	
01.05.2018	77,05	37,53	39,52	54,6	53,15	52	51,69	0	1,46	7	7	2,102	24	0	
02.05.2018	77,33	36,38	40,95	56,2	54,71	53,6	53,29	0	1,42	7	7	2,24	24	0	
03.05.2018	77,59	37,31	40,28	53,1	51,7	50,7	50,39	0	1,31	7	7	2,08	24	0	
04.05.2018	77,18	37,47	39,71	52,6	51,21	50,2	49,91	0	1,3	7	7	2,032	24	0	
05.05.2018	77,28	37,04	40,24	53,7	52,28	51,2	50,92	0	1,36	7	7	2,102	24	0	
06.05.2018	76,89	36,89	40	54,9	53,46	52,5	52,19	0,01	1,27	7	7	2,133	24	0	
07.05.2018	77,67	36,68	40,99	52,5	51,13	50	49,72	0	1,41	7	7	2,094	24	0	
08.05.2018	77,95	37,36	40,59	51,9	50,52	49,5	49,22	0	1,3	7	7	2,047	24	0	
09.05.2018	77,82	36,99	40,83	51,9	50,53	49,6	49,29	0	1,24	7	7	2,064	24	0	
10.05.2018	78,11	37,24	40,87	51	49,65	48,8	48,51	0	1,14	7	7	2,024	24	0	
11.05.2018	77,25	37,44	39,81	51,9	50,54	49,6	49,31	0	1,23	7	7	2,009	24	0	
12.05.2018	77,21	37,57	39,64	51,2	49,89	49	48,7	0	1,19	7	7	1,977	24	0	
13.05.2018	77,43	36,9	40,53	52,8	51,41	50,5	50,21	0,01	1,2	7	7	2,084	24	0	
14.05.2018	74,36	36,77	37,59	38,9	37,97	37,2	36,94	0	1,03	7	7	1,423	24	0	
15.05.2018	49,63	45,32	4,31	56,6	55,97	53,7	53,18	0,01	2,79	7	7	0,244	24	0	
16.05.2018	40,16	41,09	-0,93	60	59,55	57,2	56,76	0	2,79	7	7	-0,046	24	0	*
17.05.2018	16,56	18,73	-2,17	0	0	0	0	0	0	7	7	0	24	0	*
18.05.2018	17,85	18,69	-0,84	0	0	0	0	0	0	7	7	0	24	0	*
19.05.2018	19,73	19,32	0,41	0	0	0	0	0	0	7	7	0	24	0	*
20.05.2018	19,35	18,95	0,4	0	0	0	0	0	0	7	7	0	24	0	*
21.05.2018	19,13	18,82	0,31	0	0	0	0	0	0	7	7	0	24	0	*
22.05.2018	18,49	18,2	0,29	0	0	0	0	0	0	7	7	0	24	0	*
23.05.2018	18,3	18,01	0,29	0	0	0	0	0	0	7	7	0	24	0	*
24.05.2018	18,19	17,92	0,27	0	0	0	0	0	0	7	7	0	24	0	*
25.05.2018	18,12	17,9	0,22	0	0	0	0	0	0	7	7	0	24	0	*
Итого:				1286,6	1254,66	1227,1	1219,53	0,05	35,13			46,25	792	0	
Средние:	59,34	32,31	27,02							7	7				

Дата	V1	M1	V2	M2	V3	Mг	Qo	ВНР	ВОС
	м3	т	м3	т	м3	т	Гкал	ч	ч
22/04/1824:00	44740,4	43307,62	43853,6	43386,25	18,38	-78,63	1726,40	20295	285
25/05/1824:00	46027	44562,28	45080,7	44605,78	18,43	-43,5	1772,65	21087	285
Итого:	1286,6	1254,66	1227,1	1219,53	0,05	35,13	46,25	792	0

Представитель абонента

Представитель теплоснабж. организации

Генеральный директор ООО УК "Ключевые люди"

_____/ О.А. Безбородова/

Подпись

Подпись

МП

Ф.И.О.



ОТЧЕТ
о суточных параметрах теплоснабжения
23/04/18г.-25/05/18г.

Абонент: ООО УК "Ключевые люди"
Адрес: Молодогвардейцев 74 (итп-2)

Договор N:5487
Тип расходомера: _____

Прибор: КАРАТ-306
Серийный номер: 06343116
Посуточный архив


Дата	G1	G2	Gd1	T1	T2	Td1	P1	P2	Q1	V1	V2	Наработка
23.04.2018	99,62	99,62	0,00	78,98	41,11	37,87	1,07	0,82	3,77	102,10	100,57	24
24.04.2018	103,74	103,74	0,00	78,82	41,11	37,71	1,03	0,82	3,92	106,31	104,72	24
25.04.2018	115,80	115,80	0,00	78,56	41,64	36,92	1,05	0,82	4,27	118,68	116,89	24
26.04.2018	106,45	106,45	0,00	78,42	41,04	37,38	1,06	0,82	3,97	109,06	107,46	24
27.04.2018	101,19	101,19	0,00	78,87	41,04	37,83	1,06	0,82	3,83	103,70	102,16	24
28.04.2018	97,94	97,94	0,00	79,18	41,07	38,11	1,07	0,81	3,73	100,38	98,88	24
29.04.2018	100,05	100,05	0,00	78,20	41,12	37,08	1,07	0,81	3,71	102,49	101,01	24
30.04.2018	99,36	99,36	0,00	78,53	40,86	37,67	1,08	0,81	3,75	101,80	100,29	24
01.05.2018	102,03	102,03	0,00	78,05	41,15	36,91	1,07	0,81	3,77	104,51	102,99	24
02.05.2018	102,42	102,42	0,00	78,28	40,88	37,40	1,06	0,81	3,83	104,93	103,38	24
03.05.2018	100,27	100,27	0,00	78,56	40,98	37,58	1,07	0,80	3,77	102,75	101,21	24
04.05.2018	100,32	100,32	0,00	78,15	41,05	37,10	1,07	0,79	3,72	102,76	101,27	24
05.05.2018	103,21	103,21	0,00	78,29	40,93	37,36	1,07	0,80	3,86	105,75	104,17	24
06.05.2018	102,66	102,66	0,00	77,84	41,06	36,78	1,07	0,79	3,78	105,15	103,63	24
07.05.2018	97,62	97,62	0,00	78,64	41,05	37,59	1,09	0,79	3,67	100,02	98,56	24
08.05.2018	96,03	96,03	0,00	78,94	41,24	37,70	1,08	0,78	3,62	98,42	96,96	24
09.05.2018	95,43	95,43	0,00	78,79	40,95	37,84	1,08	0,78	3,61	97,81	96,33	24
10.05.2018	95,14	95,14	0,00	79,12	41,41	37,71	1,07	0,78	3,59	97,53	96,05	24
11.05.2018	97,61	97,61	0,00	78,22	41,57	36,65	1,06	0,78	3,58	100,01	98,54	24
12.05.2018	96,38	96,38	0,00	78,20	41,39	36,81	1,08	0,78	3,55	98,74	97,30	24
13.05.2018	97,02	97,02	0,00	78,40	41,15	37,25	1,07	0,78	3,62	99,42	97,93	24
14.05.2018	67,68	67,68	0,00	74,94	42,44	32,49	1,07	0,76	2,28	69,21	68,39	24
15.05.2018	34,50	34,50	0,00	66,11	45,96	20,15	0,97	0,74	0,73	35,06	34,95	24
16.05.2018	10,12	10,12	0,00	40,38	36,23	4,15	0,58	0,55	0,05	10,13	10,25	24
17.05.2018	0,00	0,00	0,00	0,00	0,00	0,00	0,00	0,00	0,00	0,00	0,00	24
18.05.2018	0,00	0,00	0,00	0,00	0,00	0,00	0,00	0,00	0,00	0,00	0,00	24
19.05.2018	0,00	0,00	0,00	0,00	0,00	0,00	0,00	0,00	0,00	0,00	0,00	24
20.05.2018	0,00	0,00	0,00	0,00	0,00	0,00	0,00	0,00	0,00	0,00	0,00	24
21.05.2018	0,00	0,00	0,00	0,00	0,00	0,00	0,00	0,00	0,00	0,00	0,00	24
22.05.2018	0,00	0,00	0,00	0,00	0,00	0,00	0,00	0,00	0,00	0,00	0,00	24
23.05.2018	0,00	0,00	0,00	0,00	0,00	0,00	0,00	0,00	0,00	0,00	0,00	24
24.05.2018	0,00	0,00	0,00	0,00	0,00	0,00	0,00	0,00	0,00	0,00	0,00	24
25.05.2018	0,00	0,00	0,00	0,00	0,00	0,00	0,00	0,00	0,00	0,00	0,00	24
Итого:	2222,58	2222,58							81,99	2276,67	2243,88	792,00

Дата	Qобщ	V1	V2	Vd	G1	G2	Gподп	ВНР
22.04.2018	1088,69	28516,20	27951,21	564,99	27561,80	27561,80	0	
25.05.2018	1170,68	30792,87	30195,08	597,78	29784,38	29784,38	0,00	
ИТОГО:	81,99	2276,67	2243,88	32,79	2222,58	2222,58	0,00	792,00

Прибор: КАРАТ-306
Серийный номер: 23714416
Нежилые помещения

Дата	Qобщ	V1	V2	Vd	Gпр	Gобр	Gподп	ВНР
22.04.2018	37,73	937,08	985,88	-48,80	907,24	976,77	-81,45	
25.05.2018	40,00	1003,09	1059,05	-55,96	971,78	1049,44	-107,09	
ИТОГО:	2,27	66,01	73,17	-7,16	64,55	72,67	-25,63	792,00

Представитель абонента
Генеральный директор ООО УК "Ключевые люди"
А.Н. Клименко/
Ф.И.О.
Подпись
МП



Представитель теплоснабж. организации
/О.А. Безбородова/
Подпись
Ф.И.О.

ОТЧЕТ
о суточных параметрах теплоснабжения
23/04/18г.-25/05/18г.

Абонент: 000 УК "Ключевые люди" Договор N:5487
 Адрес: Молодогвардейцев 74 (итп-3) Тип расходомера: _____
 Тепловычислитель ВКТ-7 сет. N 001 Пределы измерений:
 Договорные расходы: G под max = 2.00 м3/ч G под min = 1.00 м3/ч
 М сет. воды=_____ т.сут Mгвс=_____ т.сут G обр max = 2.00 м3/ч G обр min = 1.00 м3/ч
 Тхв= 5.00 °C G3 max = 2.00 м3/ч G3 min = 1.00 м3/ч

Заводской номер 00217061 ВВОД 1 СХЕМА ПОДКЛЮЧЕНИЯ 3 БД 1 ФТ=0 ТЗ=1 КС=0x0A8A ПО 2.7

Дата	t1	t2	dt	V1	M1	V2	M2	V3	Mг	P1	P2	Qo	ВНР	ВОС	НС
	°C	°C	°C	м3	т	м3	т	м3	т	кг/см2	кг/см2	Гкал	ч	ч	
23.04.2018	79	36,03	42,97	82,47	80,23	80,89	80,4	0	-0,17	10	8,5	3,449	24	0	
24.04.2018	78,85	36,45	42,4	87,64	85,27	85,92	85,44	0	-0,17	10	8,5	3,615	24	0	
25.04.2018	78,64	37,47	41,17	98,1	95,48	96,2	95,56	0	-0,08	10	8,5	3,931	24	0	
26.04.2018	78,49	36,44	42,05	91,73	89,27	90,05	89,51	0	-0,24	10	8,5	3,754	24	0	
27.04.2018	78,9	36,75	42,15	86,17	83,89	84,6	84,07	0	-0,18	10	8,5	3,536	24	0	
28.04.2018	79,19	36,64	42,55	80,21	78,01	78,76	78,24	0	-0,23	10	8,5	3,32	24	0	
29.04.2018	78,17	36,01	42,16	82,78	80,59	81,28	80,79	0	-0,2	10	8,5	3,396	24	0	
30.04.2018	78,54	37,4	41,14	80,93	78,76	79,49	78,96	0	-0,2	10	8,5	3,239	24	0	
01.05.2018	78,06	37,72	40,34	83,64	81,42	82,2	81,67	0	-0,25	10	8,5	3,284	24	0	
02.05.2018	78,31	37,69	40,62	87,33	84,97	85,8	85,22	0	-0,25	10	8,5	3,45	24	0	
03.05.2018	78,59	37,33	41,26	82,14	79,93	80,7	80,17	0	-0,24	10	8,5	3,297	24	0	
04.05.2018	78,14	36,01	42,13	78,59	76,47	77,22	76,72	0	-0,25	10	8,5	3,222	24	0	
05.05.2018	78,36	37,23	41,13	88,2	85,83	86,65	86,09	0	-0,26	10	8,5	3,531	24	0	
06.05.2018	77,89	36,55	41,34	86,52	84,24	85,02	84,5	0	-0,26	10	8,5	3,481	24	0	
07.05.2018	79,12	35,56	43,56	57,63	56,07	56,6	56,28	0	-0,21	10	8,5	2,442	17	7	*
08.05.2018	78,92	36,62	42,3	75,45	73,42	74,18	73,72	0	-0,3	10	8,5	3,105	24	0	
09.05.2018	78,79	36,11	42,68	76,79	74,75	75,55	75,09	0	-0,34	10	8,5	3,19	24	0	
10.05.2018	79,09	35,64	43,45	73,38	71,38	72,22	71,8	0	-0,42	10	8,5	3,102	24	0	
11.05.2018	78,21	36,9	41,31	76,87	74,83	75,72	75,22	0	-0,39	10	8,5	3,092	24	0	
12.05.2018	78,17	36,26	41,91	73,81	71,85	72,75	72,28	0	-0,43	10	8,5	3,012	24	0	
13.05.2018	78,42	36,41	42,01	76,99	74,9	75,93	75,5	0	-0,6	10	8,5	3,147	24	0	
14.05.2018	75,39	34,89	40,5	51,03	49,78	50,63	50,34	0	-0,56	10	8,5	2,018	24	0	
15.05.2018	59,88	43,31	16,57	43,15	42,43	43,16	42,75	0	-0,32	10	8,5	0,702	24	0	
16.05.2018	24,43	24,93	-0,5	0	0	0	0	0	0	10	8,5	0	24	0	*
17.05.2018	21,12	20,87	0,25	0	0	0	0	0	0	10	8,5	0	24	0	*
18.05.2018	20,23	19,93	0,3	0	0	0	0	0	0	10	8,5	0	24	0	*
19.05.2018	19,23	18,95	0,28	0	0	0	0	0	0	10	8,5	0	24	0	*
20.05.2018	18,95	18,7	0,25	0	0	0	0	0	0	10	8,5	0	24	0	*
21.05.2018	18,99	18,81	0,18	0	0	0	0	0	0	10	8,5	0	24	0	*
22.05.2018	18,67	18,52	0,15	0	0	0	0	0	0	10	8,5	0	24	0	*
23.05.2018	11,84	18,48	-6,64	0,09	0,09	0	0	0	0,09	10	8,5	0	24	0	*
24.05.2018	18,2	18,29	-0,09	0	0	0	0	0	0	10	8,5	0	24	0	*
25.05.2018	18,4	18,37	0,03	0	0	0	0	0	0	10	8,5	0	23	1	*
Итого:				1801,6	1753,86	1771,5	1760,32	0	-6,46			72,31	784	8	
Средние:	59,85	31,61	28,23							10	8,5				

Дата	V1	M1	V2	M2	V3	Mг	Qo	ВНР	ВОС
	м3	т	м3	т	м3	т	Гкал	ч	ч
22/04/1824:00	27366,78	26456,3	26917,71	26648,97	3,07	-192,67	1119,87	5144	5
25/05/1824:00	29168,42	28210,16	28689,23	28409,29	3,07	-199,13	1192,18	5928	13
Итого:	1801,64	1753,86	1771,52	1760,32	0	-6,46	72,31	784	8

Представитель абонента
Генеральный директор ООО УК "Ключевые люди"

Представитель теплоснабж. организации

Подпись _____
МП _____

Подпись _____
Ф.И.О.



ОТЧЕТ
о суточных параметрах теплоснабжения
23/04/18г.-16/05/18г.

Абонент:ООО УК "Ключевые люди"
Адрес:Молодогвардейцев, 76 (ИТП-1)
Тепловычислитель ВКТ-7 сет.№ 001
Договорные расходы:
М сет.воды=_____ т.сут Мгвс=_____ т.сут
Тхв= 5.00°С

Договор №:5487
Тип расходомера:_____
Пределы измерений:
G под max = 2.00 м3/ч G под min = 1.00 м3/ч
G обр max = 2.00 м3/ч G обр min = 1.00 м3/ч
G3 max = 2.00 м3/ч G3 min = 1.00 м3/ч

Заводской номер 00248280 ВВОД 1 СХЕМА ПОДКЛЮЧЕНИЯ 3 ВД 1 ФТ=0 ТЗ=1 КС=0хВСЗВ ПО 2.7

Дата	t1 °С	t2 °С	dt °С	V1 м3	M1 т	V2 м3	M2 т	V3 м3	Mг т	P1 кг/см2	P2 кг/см2	Qo Гкал	ВНР ч	ВОС ч	НС
23.04.2018	77,81	40,76	37,05	80,9	78,75	78,2	77,59	0	1,16	7	7	2,914	24	0	
24.04.2018	77,7	40,75	36,95	82,9	80,69	80,3	79,65	0	1,04	7	7	2,977	24	0	
25.04.2018	77,48	41,69	35,79	89,3	86,94	86,5	85,79	0	1,15	7	7	3,11	24	0	
26.04.2018	77,26	41,32	35,94	86,1	83,84	83,3	82,65	0	1,19	7	7	3,011	24	0	
27.04.2018	77,77	40,84	36,93	81,8	79,64	79,2	78,58	0	1,06	7	7	2,938	24	0	
28.04.2018	78,06	40,33	37,73	79,1	76,97	76,6	76,05	0	0,92	7	7	2,903	24	0	
29.04.2018	77,08	40,32	36,76	80,3	78,19	77,8	77,24	0	0,95	7	7	2,872	24	0	
30.04.2018	77,45	41,18	36,27	77,4	75,37	74,9	74,33	0	1,04	7	7	2,733	24	0	
01.05.2018	77,03	42,24	34,79	80	77,93	77,5	76,81	0	1,12	7	7	2,709	24	0	
02.05.2018	77,25	41,28	35,97	83	80,8	80,3	79,67	0	1,13	7	7	2,904	24	0	
03.05.2018	77,5	41,54	35,96	77,9	75,86	75,5	74,9	0	0,96	7	7	2,728	24	0	
04.05.2018	77,12	41,53	35,59	79	76,92	76,5	75,88	0	1,04	7	7	2,733	24	0	
05.05.2018	77,28	41,49	35,79	81,8	79,65	79,2	78,57	0	1,08	7	7	2,847	24	0	
06.05.2018	76,87	40,84	36,03	84,2	82,03	81,6	81	0	1,03	7	7	2,952	24	0	
07.05.2018	77,53	41,39	36,14	76,3	74,3	73,9	73,32	0	0,98	7	7	2,684	24	0	
08.05.2018	77,83	41,76	36,07	74,2	72,22	71,9	71,33	0	0,89	7	7	2,603	24	0	
09.05.2018	77,73	40,48	37,25	76,7	74,67	74,3	73,73	0	0,94	7	7	2,78	24	0	
10.05.2018	77,99	41,07	36,92	76,3	74,24	73,8	73,2	0	1,04	7	7	2,739	24	0	
11.05.2018	77,11	41,61	35,5	75,1	73,11	72,5	71,92	0	1,19	7	7	2,593	24	0	
12.05.2018	77,15	41,16	35,99	73,9	71,95	71,4	70,86	0	1,09	7	7	2,586	24	0	
13.05.2018	77,37	40,14	37,23	76	73,99	73,3	72,75	0	1,24	7	7	2,751	24	0	
14.05.2018	74,43	41,58	32,85	58,9	57,45	57	56,53	0	0,92	7	7	1,885	24	0	
15.05.2018	63,72	46,87	16,85	37,9	37,18	36,8	36,42	0	0,76	7	7	0,625	24	0	
16.05.2018	24,37	26,6	-2,23	0	0	0	0	0	0	7	7	0	24	0	*
Итого:				1769	1722,69	1712,3	1698,77	0	23,92			61,57	576	0	
Средние:	74,53	40,78	33,75							7	7				

Дата	V1	M1	V2	M2	V3	Mг	Qo	ВНР	ВОС
	м3	т	м3	т	м3	т	Гкал	ч	ч
22/04/1824:00	130734,9	120573,22	124981,6	116981,53	9,4	3591,69	3755,18	29500	2146
16/05/1824:00	132503,9	122295,91	126693,9	118680,3	9,4	3615,61	3816,76	30076	2146
Итого:	1769	1722,69	1712,3	1698,77	0	23,92	61,58	576	0

Представитель абонента
Генеральный директор ООО УК "Ключевые люди"

Представитель теплоснабж.организации

Подпись _____
МП _____

Подпись _____ /О.А. Безбородова/
Ф.И.О.

ОТЧЕТ
о суточных параметрах теплоснабжения
23/04/18г.-16/05/18г.

Абонент: ООО УК "Ключевые люди" Договор N:5487
 Адрес: Молодогвардейцев, 76 (ИТП-2) Тип расходомера: _____
 Тепловычислитель ВКТ-7 сет. N 001 Пределы измерений:
 Договорные расходы: G под max = 2.00 м3/ч G под min = 1.00 м3/ч
 М сет. воды = _____ т.сут Mrвс = _____ т.сут G обр max = 2.00 м3/ч G обр min = 1.00 м3/ч
 Тхв = 5.00 °C G3 max = 2.00 м3/ч G3 min = 1.00 м3/ч

Заводской номер 00246543 ВВОД 1 СХЕМА ПОДКЛЮЧЕНИЯ 3 БД 1 ФТ=0 ТЗ=1 КС=0x5014 ПО 2.7


Дата	t1	t2	dt	V1	M1	V2	M2	V3	Mr	P1	P2	Qo	ВНР	ВОС	НС
	°C	°C	°C	м3	т	м3	т	м3	т	кг/см2	кг/см2	Гкал	ч	ч	
23.04.2018	78,26	46,03	32,23	183	178,12	181,5	179,69	0,01	-1,57	7	7	5,736	24	0	
24.04.2018	78,05	38,09	39,96	143,7	139,88	142,3	141,34	0	-1,46	7	7	5,585	24	0	
25.04.2018	77,8	38,84	38,96	155,1	151,02	153,6	152,51	0	-1,49	7	7	5,878	24	0	
26.04.2018	77,61	38,28	39,33	149,1	145,15	147,8	146,78	0	-1,63	7	7	5,704	24	0	
27.04.2018	78,1	38,29	39,81	143,1	139,3	141,6	140,64	0	-1,34	7	7	5,541	24	0	
28.04.2018	78,39	38,49	39,9	136,1	132,43	134,7	133,74	0	-1,31	7	7	5,282	24	0	
29.04.2018	77,35	38,31	39,04	138,3	134,69	136,9	135,96	0	-1,27	7	7	5,253	24	0	
30.04.2018	77,75	38,38	39,37	137,3	133,67	136,1	135,12	0	-1,45	7	7	5,257	24	0	
01.05.2018	77,27	38,7	38,57	141,3	137,6	139,9	138,91	0	-1,31	7	7	5,303	24	0	
02.05.2018	77,51	38,19	39,32	144,9	141,09	143,5	142,52	0	-1,43	7	7	5,541	24	0	
03.05.2018	77,8	38,32	39,48	137,6	133,96	136,3	135,34	0	-1,38	7	7	5,283	24	0	
04.05.2018	77,38	39,06	38,32	137,2	133,64	135,9	134,9	0	-1,26	7	7	5,114	24	0	
05.05.2018	77,51	38,88	38,63	141,3	137,57	139,9	138,91	0	-1,34	7	7	5,309	24	0	
06.05.2018	77,1	38,36	38,74	147,3	143,46	145,8	144,78	0	-1,32	7	7	5,554	24	0	
07.05.2018	77,86	38,53	39,33	136,1	132,47	134,9	133,96	0	-1,49	7	7	5,206	24	0	
08.05.2018	78,16	39,18	38,98	133,6	130,04	132,3	131,35	0	-1,31	7	7	5,064	24	0	
09.05.2018	78	38,64	39,36	133	129,44	131,7	130,76	0,01	-1,32	7	7	5,092	24	0	
10.05.2018	78,33	38,83	39,5	132,5	128,91	131,2	130,28	0	-1,37	7	7	5,086	24	0	
11.05.2018	77,44	39,55	37,89	135,9	132,31	134,5	133,49	0	-1,18	7	7	5,008	24	0	
12.05.2018	77,43	38,85	38,58	134,6	131,06	133,2	132,25	0	-1,19	7	7	5,052	24	0	
13.05.2018	77,63	38,59	39,04	137	133,35	135,6	134,62	0	-1,27	7	7	5,203	24	0	
14.05.2018	74,85	39,45	35,4	101,5	98,99	101	100,25	0,1	-1,26	7	7	3,502	24	0	
15.05.2018	63,89	45,66	18,23	60	58,86	60,1	59,51	0,09	-0,65	7	7	1,068	24	0	
16.05.2018	26,55	25,98	0,57	0	0	0	0	0	0	7	7	0	24	0	*
Итого:				3139,5	3057,01	3110,3	3087,61	0,21	-30,6			116,62	576	0	
Средние:	74,91	38,72	36,18							7	7				

Дата	V1	M1	V2	M2	V3	Mr	Qo	ВНР	ВОС
	м3	т	м3	т	м3	т	Гкал	ч	ч
22/04/1824:00	243449,9	234489,55	241868,6	237487,9	89,59	-2998,35	7947,82	30319	1872
16/05/1824:00	246589,4	237546,56	244978,9	240575,51	89,8	-3028,95	8064,44	30895	1872
Итого:	3139,5	3057,01	3110,3	3087,61	0,21	-30,6	116,62	576	0

Представитель абонента
Генеральный директор ООО УК "Ключевые люди"

Представитель теплоснабж. организации

Подпись _____
МП 

 /О.А. Безбородова/
Подпись _____ Ф.И.О.

ОТЧЕТ
о суточных параметрах теплоснабжения
23/04/18г.-16/05/18г.

Абонент:ООО УК "Ключевые люди"

Договор N:5487

Адрес:Молодогвардейцев, 76 (ИТП-3)

Тип расходомера:_____

Тепловычислитель ВКТ-7 сет. N 001

Пределы измерений:

Договорные расходы:

G под max = 2.00 м3/ч G под min = 1.00 м3/ч

M сет. воды=_____ т.сут Mгвс=_____ т.сут

G обр max = 2.00 м3/ч G обр min = 1.00 м3/ч

Tхв= 5.00°C

G3 max = 2.00 м3/ч G3 min = 1.00 м3/ч

Заводской номер 00248272

ВВОД 1

СХЕМА ПОДКЛЮЧЕНИЯ 3

БД 1

ФТ=0

T3=1

КС=0x2EVA

ПО 2.7

Дата	t1	t2	dt	V1	M1	V2	M2	V3	Mг	P1	P2	Qo	ВНР	ВОС	НС
	°C	°C	°C	м3	т	м3	т	м3	т	кг/см2	кг/см2	Гкал	ч	ч	
23.04.2018	78,47	39,06	39,41	101	98,3	96,6	95,89	0,02	2,41	7	7	3,87	24	0	
24.04.2018	78,25	39,09	39,16	108,7	105,79	103,8	103,08	0,01	2,71	7	7	4,14	24	0	
25.04.2018	78	39,25	38,75	116,1	113,02	110,7	109,9	0,03	3,12	7	7	4,376	24	0	
26.04.2018	77,83	39,51	38,32	107,3	104,45	102,5	101,72	0,02	2,73	7	7	3,996	24	0	
27.04.2018	78,35	38,96	39,39	103,2	100,43	98,6	97,89	0,01	2,54	7	7	3,954	24	0	
28.04.2018	78,62	39,43	39,19	98	95,33	93,7	92,98	0	2,35	7	7	3,734	24	0	
29.04.2018	77,57	39,64	37,93	99,9	97,27	95,5	94,77	0	2,5	7	7	3,686	24	0	
30.04.2018	77,97	39,91	38,06	98,4	95,79	94,1	93,39	0	2,4	7	7	3,646	24	0	
01.05.2018	77,46	40,06	37,4	105,7	102,94	101,1	100,36	0	2,58	7	7	3,848	24	0	
02.05.2018	77,73	39,51	38,22	103,8	101,06	99,2	98,44	0	2,62	7	7	3,861	24	0	
03.05.2018	78,01	39,36	38,65	98,1	95,48	93,7	93	0	2,48	7	7	3,687	24	0	
04.05.2018	77,6	40,01	37,59	98,2	95,6	94	93,28	0	2,32	7	7	3,592	24	0	
05.05.2018	77,73	40,1	37,63	101,4	98,71	96,9	96,17	0	2,54	7	7	3,713	24	0	
06.05.2018	77,32	39,28	38,04	102,9	100,21	98,3	97,53	0	2,68	7	7	3,808	24	0	
07.05.2018	78,07	39,41	38,66	93,5	91,02	89,4	88,76	0	2,26	7	7	3,517	24	0	
08.05.2018	78,33	39,41	38,92	92,2	89,74	88,2	87,52	0	2,22	7	7	3,491	24	0	
09.05.2018	78,22	38,75	39,47	92,8	90,28	88,7	88,07	0	2,21	7	7	3,559	24	0	
10.05.2018	78,52	39,41	39,11	91,2	88,73	87,2	86,54	0	2,19	7	7	3,467	24	0	
11.05.2018	77,66	39,74	37,92	95,8	93,27	91,5	90,78	0	2,49	7	7	3,535	24	0	
12.05.2018	77,62	39,58	38,04	92,6	90,13	88,5	87,82	0	2,31	7	7	3,426	24	0	
13.05.2018	77,83	38,7	39,13	96	93,45	91,6	90,95	0	2,5	7	7	3,65	24	0	
14.05.2018	74,73	40,71	34,02	72,4	70,59	69,7	69,16	0,03	1,43	7	7	2,396	24	0	
15.05.2018	60,61	47,73	12,88	60,5	59,46	58,8	58,16	0,06	1,3	7	7	0,764	24	0	
16.05.2018	24,29	22,95	1,34	0	0	0	0	0	0	7	7	0	24	0	*
Итого:				2229,7	2171,05	2132,3	2116,16	0,18	54,89			81,71	576	0	
Средние:	74,86	39,14	35,71							7	7				

Дата	V1	M1	V2	M2	V3	Mг	Qo	ВНР	ВОС
	м3	т	м3	т	м3	т	Гкал	ч	ч
22/04/1824:00	130444,6	125675,42	124928	122704,54	95,11	2970,88	4290,28	27609	4038
16/05/1824:00	132674,3	127846,47	127060,3	124820,7	95,29	3025,77	4371,99	28185	4038
Итого:	2229,7	2171,05	2132,3	2116,16	0,18	54,89	81,71	576	0

Представитель абонента

Представитель теплоснабж. организации

Генеральный директор ООО УК "Ключевые люди"

Подпись

МП



Подпись

/О.А. Безбородова/

Ф.И.О.

ОТЧЕТ
о суточных параметрах теплоснабжения
23/04/18г.-25/05/18г.

Абонент: 000 УК "Ключевые люди"

Договор N: 5487

Адрес: Университетская Набережная, 48 (ИТП-1 Тип расходомера: _____)

Тепловычислитель ВКТ-7 сет. N 001

Пределы измерений:

Договорные расходы:

G под max = 2.00 м3/ч G под min = 1.00 м3/ч

M сет. воды = _____ т.сут M грвс = _____ т.сут

G обр max = 2.00 м3/ч G обр min = 1.00 м3/ч

Tхв = 0.00 °C

G3 max = 2.00 м3/ч G3 min = 1.00 м3/ч

Заводской номер 00255353

ВВОД 1

СХЕМА ПОДКЛЮЧЕНИЯ 3

ВД 1

ФТ=0

ТЗ=1

КС=0хААФА

ПО 2.7

Дата	t1	t2	dt	V1	M1	V2	M2	V3	Mг	P1	P2	Qo	ВНР	ВОС	НС
	°C	°C	°C	м3	т	м3	т	м3	т	кг/см2	кг/см2	Гкал	ч	ч	
23.04.2018	77,23	39,92	37,31	61,2	59,61	60,3	59,86	0,88	-0,25	7	7	2,227	24	0	
24.04.2018	77,2	40,29	36,91	61,3	59,74	60,4	59,92	0,75	-0,18	7	7	2,202	24	0	
25.04.2018	77,06	40,8	36,26	66,4	64,65	65,4	64,88	0,83	-0,23	7	7	2,344	24	0	
26.04.2018	76,88	40,43	36,45	63	61,37	61,7	61,2	0,8	0,17	7	7	2,233	24	0	
27.04.2018	77,14	39,88	37,26	61	59,41	60,1	59,65	0,86	-0,24	7	7	2,214	24	0	
28.04.2018	77,42	40,55	36,87	58,9	57,34	58,1	57,62	0,79	-0,28	7	7	2,111	24	0	
29.04.2018	76,52	40,21	36,31	59,8	58,27	58,8	58,34	0,89	-0,07	7	7	2,116	24	0	
30.04.2018	76,81	40,79	36,02	59	57,51	58,2	57,72	0,8	-0,21	7	7	2,07	24	0	
01.05.2018	76,45	41,59	34,86	59,7	58,16	58,7	58,22	0,65	-0,06	7	7	2,023	24	0	
02.05.2018	76,63	40,02	36,61	62,4	60,74	61,5	61,01	0,98	-0,27	7	7	2,221	24	0	
03.05.2018	76,91	41,08	35,83	59,6	58,06	58,7	58,22	0,82	-0,16	7	7	2,078	24	0	
04.05.2018	76,46	41,5	34,96	59,2	57,7	58,5	58,01	0,79	-0,31	7	7	2,018	24	0	
05.05.2018	76,71	41,42	35,29	61,3	59,72	60,4	59,88	0,83	-0,16	7	7	2,105	24	0	
06.05.2018	76,27	40,41	35,86	61,6	60,05	61	60,5	1,04	-0,45	7	7	2,152	24	0	
07.05.2018	76,85	41,61	35,24	58	56,5	56,8	56,33	0,81	0,17	7	7	1,992	24	0	
08.05.2018	77,2	41,82	35,38	58	56,49	56,8	56,32	0,8	0,17	7	7	1,995	24	0	
09.05.2018	77,04	41,7	35,34	57,5	56	56,4	55,92	0,87	0,08	7	7	1,979	24	0	
10.05.2018	77,35	41,58	35,77	56,6	55,12	55,6	55,13	0,87	-0,01	7	7	1,971	24	0	
11.05.2018	76,54	42,11	34,43	57,9	56,44	56,7	56,22	0,73	0,22	7	7	1,941	24	0	
12.05.2018	76,5	42,04	34,46	57,3	55,83	56,3	55,82	0,79	0,01	7	7	1,923	24	0	
13.05.2018	76,74	41,2	35,54	58,7	57,18	57,6	57,12	0,97	0,06	7	7	2,032	24	0	
14.05.2018	74,12	39,9	34,22	39,8	38,85	39,1	38,79	0,93	0,06	7	7	1,327	24	0	
15.05.2018	58,13	46,03	12,1	30,9	30,41	30,5	30,2	0,57	0,21	7	7	0,367	24	0	
16.05.2018	23,47	23,44	0,03	0	0	0	0	0,32	0	7	7	0	24	0	*
17.05.2018	21,36	20,8	0,56	0	0	0	0	0,19	0	7	7	0	24	0	*
18.05.2018	20,16	19,61	0,55	0	0	0	0	0,25	0	7	7	0	24	0	*
19.05.2018	19,17	18,64	0,53	0	0	0	0	0,24	0	7	7	0	24	0	*
20.05.2018	18,6	18,1	0,5	0	0	0	0	0,24	0	7	7	0	24	0	*
21.05.2018	18,27	17,81	0,46	0	0	0	0	0,25	0	7	7	0	24	0	*
22.05.2018	17,37	17,36	0,01	0	0	0	0	0,22	0	7	7	0	24	0	*
23.05.2018	17,28	17,05	0,23	0	0	0	0	0,2	0	7	7	0	24	0	*
24.05.2018	17,26	16,95	0,31	0	0	0	0	0,3	0	7	7	0	24	0	*
25.05.2018	17,27	16,95	0,32	0	0	0	0	0,18	0	7	7	0	24	0	*
Итого:				1329,1	1295,15	1307,6	1296,88	21,44	-1,73			45,64	792	0	
Средние:	58,67	34,35	24,32							7	7				

Дата	V1	M1	V2	M2	V3	Mг	Qo	ВНР	ВОС
	м3	т	м3	т	м3	т	Гкал	ч	ч
22/04/1824:00	62096,75	60270,79	78134,14	77205,18	670,06	-16934,39	1920,80	27447	881
25/05/1824:00	63425,85	61565,94	79441,74	78502,06	691,5	-16936,12	1966,44	28239	881
Итого:	1329,1	1295,15	1307,6	1296,88	21,44	-1,73	45,64	792	0

Представитель абонента
Генеральный директор ООО УК "Ключевые люди"
А.Н. Клименко
Ф.И.О.
«Ключевые люди»
Д-р документов
ИНН 7453044657
ОГРНИП 50507453044657

Представитель теплоснабж. организации

О.А. Безбородова/
Ф.И.О.

МП

ОТЧЕТ
о суточных параметрах теплоснабжения
23/04/18г.-25/05/18г.

Абонент: ООО УК "Ключевые люди" Договор N:5487
 Адрес: Университетская Набережная, 48 (ИТП-2 Тип расходомера: _____)
 Тепловычислитель ВКТ-7 сет. N 001 Пределы измерений:
 Договорные расходы: G под max = 2.00 м3/ч G под min = 1.00 м3/ч
 M сет. воды = _____ т.сут Mгвс = _____ т.сут G обр max = 2.00 м3/ч G обр min = 1.00 м3/ч
 Тхв = 0.00 °C G3 max = 2.00 м3/ч G3 min = 1.00 м3/ч


Заводской номер 00255350 ВВОД 1 СХЕМА ПОДКЛЮЧЕНИЯ 3 БД 1 ФТ=0 ТЗ=1 КС=0x972A ПО 2.7

Дата	t1	t2	dt	V1	M1	V2	M2	V3	Mг	P1	P2	Qo	ВНР	ВОС	НС
	°C	°C	°C	м3	т	м3	т	м3	т	кг/см2	кг/см2	Гкал	ч	ч	
23.04.2018	77,18	38,71	38,47	54,6	53,17	52,4	52	0,8	1,17	7	7	2,042	24	0	
24.04.2018	77,17	38,13	39,04	56	54,54	53,7	53,35	0,94	1,19	7	7	2,125	24	0	
25.04.2018	77,03	38,73	38,3	59,9	58,36	57,5	57,1	0,98	1,26	7	7	2,234	24	0	
26.04.2018	76,87	39,02	37,85	58,4	56,89	56,1	55,68	0,88	1,21	7	7	2,148	24	0	
27.04.2018	77,14	38,65	38,49	57,9	56,36	55,6	55,19	0,97	1,17	7	7	2,167	24	0	
28.04.2018	77,39	39	38,39	54,4	52,98	52,1	51,74	0,83	1,24	7	7	2,031	24	0	
29.04.2018	76,51	41,44	35,07	62,2	60,61	59,7	59,25	1,02	1,36	7	7	2,124	24	0	
30.04.2018	76,84	44,46	32,38	63,4	61,74	60,8	60,25	0,75	1,49	7	7	1,999	24	0	
01.05.2018	76,49	44,11	32,38	63,9	62,24	61,2	60,67	0,75	1,57	7	7	2,013	24	0	
02.05.2018	76,59	39,77	36,82	56,6	55,13	54,1	53,7	0,9	1,43	7	7	2,029	24	0	
03.05.2018	76,94	45,3	31,64	63,9	62,21	61,1	60,51	0,73	1,7	7	7	1,968	24	0	
04.05.2018	76,48	45,25	31,23	63,2	61,56	60,4	59,82	0,75	1,74	7	7	1,921	24	0	
05.05.2018	76,72	45,21	31,51	64,5	62,8	61,8	61,23	0,76	1,57	7	7	1,977	24	0	
06.05.2018	76,28	44,37	31,91	67,2	65,48	64,4	63,84	0,97	1,64	7	7	2,087	24	0	
07.05.2018	76,89	45,35	31,54	63,4	61,73	60,8	60,23	0,79	1,5	7	7	1,948	24	0	
08.05.2018	77,25	46,53	30,72	62	60,37	59,4	58,8	0,68	1,57	7	7	1,853	24	0	
09.05.2018	77,07	46,2	30,87	62,9	61,26	60,3	59,71	0,87	1,55	7	7	1,892	24	0	
10.05.2018	77,4	46,69	30,71	60,9	59,3	58,4	57,81	0,76	1,49	7	7	1,82	24	0	
11.05.2018	76,58	46,56	30,02	62,8	61,19	60,3	59,7	0,75	1,49	7	7	1,835	24	0	
12.05.2018	76,55	46,75	29,8	62,8	61,18	60,2	59,59	0,77	1,59	7	7	1,823	24	0	
13.05.2018	76,78	45,79	30,99	64	62,33	61,5	60,93	0,99	1,4	7	7	1,929	24	0	
14.05.2018	74,25	44,58	29,67	43,2	42,14	41,3	40,91	0,84	1,23	7	7	1,249	24	0	
15.05.2018	59,46	46,42	13,04	32,9	32,36	31,7	31,41	0,71	0,95	7	7	0,421	24	0	
16.05.2018	22,85	22,6	0,25	0	0	0	0	0,38	0	7	7	0	24	0	*
17.05.2018	20,08	19,73	0,35	0	0	0	0	0,36	0	7	7	0	24	0	*
18.05.2018	18,66	18,34	0,32	0	0	0	0	0,34	0	7	7	0	24	0	*
19.05.2018	17,59	17,32	0,27	0	0	0	0	0,37	0	7	7	0	24	0	*
20.05.2018	16,98	16,75	0,23	0	0	0	0	0,39	0	7	7	0	24	0	*
21.05.2018	16,7	16,55	0,15	0	0	0	0	0,33	0	7	7	0	24	0	*
22.05.2018	16,25	16,16	0,09	0	0	0	0	0,32	0	7	7	0	24	0	*
23.05.2018	15,89	15,77	0,12	0	0	0	0	0,28	0	7	7	0	24	0	*
24.05.2018	15,81	15,7	0,11	0	0	0	0	0,29	0	7	7	0	24	0	*
25.05.2018	15,81	15,76	0,05	0	0	0	0	0,32	0	7	7	0	23	1	*
Итого:				1361	1325,93	1304,8	1293,42	22,57	32,51			43,63	791	1	
Средние:	58,31	35,5	22,81							7	7				

Дата	V1	M1	V2	M2	V3	Mг	Qo	ВНР	ВОС
	м3	т	м3	т	м3	т	Гкал	ч	ч
22/04/1824:00	9207,9	8886,64	8822,6	8715,02	113,82	171,62	390,33	2817	4
25/05/1824:00	10568,9	10212,57	10127,4	10008,44	136,39	204,13	433,96	3608	5
Итого:	1361	1325,93	1304,8	1293,42	22,57	32,51	43,63	791	1

Представитель абонента
Генеральный директор ООО УК "Ключевые люди"

Представитель теплоснабж. организации

Подпись _____
МП _____


Подпись _____ /О.А. Безбородова/
Ф.И.О.

ОТЧЕТ
о суточных параметрах теплоснабжения
23/04/18г.-25/05/18г.

Абонент: 000 УК "Ключевые люди" Договор N:5487
 Адрес: Университетская Набережная, 48 (ИТП-3 Тип расходомера: _____)
 Теплоучислитель ВКТ-7 сет. N 001 Пределы измерений:
 Договорные расходы: G под max = 2.00 м3/ч G под min = 1.00 м3/ч
 M сет. воды = _____ т.сут M ввс = _____ т.сут G обр max = 2.00 м3/ч G обр min = 1.00 м3/ч
 Тхв = 0.00°C G3 max = 2.00 м3/ч G3 min = 1.00 м3/ч


Заводской номер 00255354 ВВОД 1 СХЕМА ПОДКЛЮЧЕНИЯ 3 БД 1 ФТ=0 ТЗ=1 КС=0хА5F1 ПО 2.7

Дата	t1	t2	dt	V1	M1	V2	M2	V3	Mг	P1	P2	Qo	ВНР	ВОС	НС
	°C	°C	°C	м3	т	м3	т	м3	т	кг/см2	кг/см2	Гкал	ч	ч	
23.04.2018	76,84	36,91	39,93	53,2	51,82	50,1	49,8	0,95	2,02	7	7	2,067	24	0	
24.04.2018	76,72	37,91	38,81	59,8	58,28	56,5	56,12	0,99	2,16	7	7	2,26	24	0	
25.04.2018	76,64	39,38	37,26	63,9	62,25	60,3	59,85	0,95	2,4	7	7	2,318	24	0	
26.04.2018	76,4	37,95	38,45	56,5	55,05	53,3	52,97	0,93	2,08	7	7	2,114	24	0	
27.04.2018	76,77	37,29	39,48	53,7	52,3	50,6	50,3	0,87	2	7	7	2,063	24	0	
28.04.2018	76,94	36,42	40,52	51,4	50,1	48,5	48,22	0,98	1,88	7	7	2,028	24	0	
29.04.2018	76,02	36,61	39,41	51,7	50,37	48,7	48,42	0,98	1,95	7	7	1,981	24	0	
30.04.2018	76,38	37,04	39,34	51,4	50,08	48,4	48,1	0,89	1,98	7	7	1,966	24	0	
01.05.2018	75,94	39,33	36,61	56,9	55,47	53,7	53,34	0,73	2,13	7	7	2,029	24	0	
02.05.2018	76,23	37	39,23	55,3	53,87	52,2	51,9	1,06	1,97	7	7	2,11	24	0	
03.05.2018	76,4	36,93	39,47	50,4	49,12	47,5	47,21	0,92	1,91	7	7	1,939	24	0	
04.05.2018	76	37,86	38,14	51,1	49,79	48,1	47,81	0,79	1,98	7	7	1,895	24	0	
05.05.2018	76,24	37,95	38,29	56,7	55,27	53,4	53,08	1	2,19	7	7	2,116	24	0	
06.05.2018	75,86	37,6	38,26	55,4	54	52,3	51,97	1,11	2,03	7	7	2,064	24	0	
07.05.2018	76,43	37,04	39,39	47,3	46,05	44,5	44,24	0,84	1,81	7	7	1,816	24	0	
08.05.2018	76,64	37,42	39,22	47,6	46,35	44,9	44,66	0,83	1,69	7	7	1,817	24	0	
09.05.2018	76,56	36,39	40,17	47,5	46,25	44,7	44,46	1,03	1,79	7	7	1,856	24	0	
10.05.2018	76,83	37,19	39,64	47,9	46,63	45	44,74	0,89	1,89	7	7	1,847	24	0	
11.05.2018	76,07	37,63	38,44	51,6	50,29	48,6	48,32	0,94	1,97	7	7	1,931	24	0	
12.05.2018	75,97	37,21	38,76	47,6	46,4	44,8	44,53	0,89	1,87	7	7	1,798	24	0	
13.05.2018	76,24	36,36	39,88	50,1	48,83	47,1	46,8	1,16	2,03	7	7	1,946	24	0	
14.05.2018	72,91	36,02	36,89	33	32,21	31,1	30,9	1,06	1,31	7	7	1,187	24	0	
15.05.2018	57,3	43,8	13,5	27,5	27,09	26,5	26,24	0,75	0,85	7	7	0,373	24	0	
16.05.2018	21,09	20,99	0,1	0	0	0	0	0,31	0	7	7	0	24	0	*
17.05.2018	18,93	18,64	0,29	0	0	0	0	0,32	0	7	7	0	24	0	*
18.05.2018	17,81	17,54	0,27	0	0	0	0	0,25	0	7	7	0	24	0	*
19.05.2018	17,07	16,77	0,3	0	0	0	0	0,25	0	7	7	0	24	0	*
20.05.2018	16,62	16,33	0,29	0	0	0	0	0,24	0	7	7	0	24	0	*
21.05.2018	16,34	16,14	0,2	0	0	0	0	0,23	0	7	7	0	24	0	*
22.05.2018	15,94	15,85	0,09	0	0	0	0	0,24	0	7	7	0	24	0	*
23.05.2018	15,76	15,56	0,2	0	0	0	0	0,2	0	7	7	0	24	0	*
24.05.2018	15,7	15,51	0,19	0	0	0	0	0,25	0	7	7	0	24	0	*
25.05.2018	15,7	15,55	0,15	0	0	0	0	0,19	0	7	7	0	24	0	*
Итого:				1167,5	1137,87	1100,8	1093,98	24,02	43,89			43,52	792	0	
Средние:	57,73	31,33	26,39							7	7				

Дата	V1	M1	V2	M2	V3	Mг	Qo	ВНР	ВОС
	м3	т	м3	т	м3	т	Гкал	ч	ч
22/04/1824:00	73278,2	71099,48	68589,1	67771,9	678,33	3327,58	2273,82	27446	882
25/05/1824:00	74445,7	72237,35	69689,9	68865,88	702,35	3371,47	2317,34	28238	882
Итого:	1167,5	1137,87	1100,8	1093,98	24,02	43,89	43,52	792	0

Представитель абонента
Генеральный директор ООО УК "Ключевые люди"

Представитель теплоснабж. организации

Подпись _____
МП _____


Подпись _____ /О.А. Безбородова/
Ф.И.О.

ОТЧЕТ
о суточных параметрах теплоснабжения
23/04/18г.-25/05/18г.

Абонент: ООО "УК "Домоуправ" Договор N: 8848
 Адрес: Университетская Набережная, 44 (ИТП-1 Тип расходомера: _____)
 Тепловычислитель ВКТ-7 сет. N 000 Пределы измерений:
 Договорные расходы: G под max = 2.00 м3/ч G под min = 1.00 м3/ч
 М сет. воды = _____ т.сут Мгвс = _____ т.сут G обр max = 2.00 м3/ч G обр min = 1.00 м3/ч
 Тхв = 0.00 °C G3 max = 2.00 м3/ч G3 min = 1.00 м3/ч

Заводской номер 00228992 ВВОД 1 СХЕМА ПОДКЛЮЧЕНИЯ 3 ВД 1 ФТ=0 ТЗ=1 КС=0x08D5 ПО 2.7

Дата	t1	t2	dt	V1	M1	V2	M2	V3	Mг	P1	P2	Qo	ВНР	ВОС	НС
	°C	°C	°C	м3	т	м3	т	м3	т	кг/см2	кг/см2	Гкал	ч	ч	
23.04.2018	77,46	37,16	40,3	50,8	49,48	49,8	49,5	0	-0,02	7	7	1,994	24	0	
24.04.2018	77,31	37,37	39,94	51,3	49,99	50	49,68	0	0,31	7	7	1,993	24	0	
25.04.2018	77,09	37,9	39,19	54,4	52,94	52,7	52,37	0	0,57	7	7	2,069	24	0	
26.04.2018	76,93	37,27	39,66	55	53,55	53	52,67	0	0,88	7	7	2,122	24	0	
27.04.2018	77,34	37,69	39,65	53,3	51,86	51,1	50,78	0	1,08	7	7	2,054	24	0	
28.04.2018	77,64	38,24	39,4	50,6	49,24	48,6	48,3	0	0,94	7	7	1,938	24	0	
29.04.2018	76,66	38,04	38,62	51,5	50,2	49,6	49,3	0	0,9	7	7	1,939	24	0	
30.04.2018	76,98	39,43	37,55	49,6	48,34	47,7	47,4	0	0,94	7	7	1,811	24	0	
01.05.2018	76,55	38,37	38,18	51,9	50,55	50	49,69	0	0,86	7	7	1,927	24	0	
02.05.2018	76,76	37,45	39,31	52,5	51,15	50,5	50,19	0	0,96	7	7	2,011	24	0	
03.05.2018	77,05	38,43	38,62	49,8	48,55	48,1	47,81	0	0,74	7	7	1,874	24	0	
04.05.2018	76,63	38,06	38,57	50,6	49,33	48,8	48,49	0	0,84	7	7	1,904	24	0	
05.05.2018	76,78	38,21	38,57	50,9	49,59	49,1	48,79	0	0,8	7	7	1,91	24	0	
06.05.2018	76,35	37,66	38,69	51,8	50,52	49,9	49,59	0	0,93	7	7	1,953	24	0	
07.05.2018	77,04	38,52	38,52	47,9	46,65	46,3	45,99	0	0,66	7	7	1,796	24	0	
08.05.2018	77,39	38,59	38,8	47,4	46,16	45,9	45,63	0	0,53	7	7	1,79	24	0	
09.05.2018	77,24	38,16	39,08	47,6	46,36	46,1	45,81	0	0,55	7	7	1,812	24	0	
10.05.2018	77,55	39,06	38,49	46	44,78	44,6	44,34	0	0,44	7	7	1,72	24	0	
11.05.2018	76,68	39,51	37,17	47,4	46,18	46	45,71	0	0,47	7	7	1,713	24	0	
12.05.2018	76,68	38,76	37,92	47,8	46,58	46,3	46	0	0,58	7	7	1,762	24	0	
13.05.2018	76,89	38,06	38,83	48,2	46,95	46,6	46,31	0	0,64	7	7	1,822	24	0	
14.05.2018	74,15	38,29	35,86	33,8	32,96	33	32,75	0,02	0,21	7	7	1,178	24	0	
15.05.2018	60,35	43,81	16,54	24,4	24	18,6	18,44	0,03	5,56	7	7	0,359	24	0	
16.05.2018	22,43	21,91	0,52	0	0	0	0	0	0	7	7	0	24	0	*
17.05.2018	19,67	19,13	0,54	0	0	0	0	0	0	7	7	0	24	0	*
18.05.2018	18,52	17,99	0,53	0	0	0	0	0	0	7	7	0	24	0	*
19.05.2018	17,43	16,97	0,46	0	0	0	0	0	0	7	7	0	24	0	*
20.05.2018	17,02	16,54	0,48	0	0	0	0	0	0	7	7	0	24	0	*
21.05.2018	16,72	16,32	0,4	0	0	0	0	0	0	7	7	0	24	0	*
22.05.2018	15,92	15,62	0,3	0	0	0	0	0	0	7	7	0	24	0	*
23.05.2018	15,68	15,36	0,32	0	0	0	0	0	0	7	7	0	24	0	*
24.05.2018	15,61	15,29	0,32	0	0	0	0	0	0	7	7	0	24	0	*
25.05.2018	15,55	15,28	0,27	0	0	0	0	0	0	7	7	0	24	0	*
Итого:				1114,5	1085,91	1072,3	1065,54	0,05	20,37			41,45	792	0	
Средние:	58,36	31,95	26,41							7	7				

Дата	V1	M1	V2	M2	V3	Mг	Qo	ВНР	ВОС
	м3	т	м3	т	м3	т	Гкал	ч	ч
22/04/1824:00	19233,7	18670,66	18774,2	18587,45	0,6	83,21	673,23	7455	0
25/05/1824:00	20348,2	19756,57	19846,5	19652,99	0,65	103,58	714,68	8247	0
Итого:	1114,5	1085,91	1072,3	1065,54	0,05	20,37	41,45	792	0

Представитель абонента
 Генеральный директор ООО "УК "Домоуправ"

 Подпись / Ф.И.О.
 А.Н. Клименко /
 «Управляющая
 компания
 «Домоуправ»
 Для документов

Представитель теплоснабж. организации

 Подпись / Ф.И.О.
 /О.А. Безбородова/
 Ф.И.О.

МП

ОТЧЕТ
о суточных параметрах теплоснабжения
23/04/18г.-25/05/18г.

Абонент: ООО "УК "Домоуправ"

Договор N: 8848

Адрес: Университетская Набережная, 44 (ИТП-2 Тип расходомера: _____)

Тепловычислитель ВКТ-7 сет. N 099

Пределы измерений:

Договорные расходы:

G под max = 2.00 м3/ч G под min = 1.00 м3/ч

M сет. воды = _____ т.сут Mгвс = _____ т.сут

G обр max = 2.00 м3/ч G обр min = 1.00 м3/ч

Tхв = 0.00 °C

G3 max = 2.00 м3/ч G3 min = 1.00 м3/ч

Заводской номер 00227574

ВВОД 1

СХЕМА ПОДКЛЮЧЕНИЯ 3

БД 1

ФТ=0

ТЗ=1

КС=0x5ЕС2

ПО 2.7

Дата	t1	t2	dt	V1	M1	V2	M2	V3	Mг	P1	P2	Qo	ВНР	ВОС	НС
	°C	°C	°C	м3	т	м3	т	м3	т	кг/см2	кг/см2	Гкал	ч	ч	
23.04.2018	77,73	52,71	25,02	83,5	81,33	83,7	82,62	0	-1,29	7	7	2,036	24	0	
24.04.2018	77,59	51,57	26,02	81,4	79,24	81,6	80,58	0	-1,34	7	7	2,063	24	0	
25.04.2018	77,37	51,34	26,03	84,5	82,3	84,7	83,65	0	-1,35	7	7	2,142	24	0	
26.04.2018	77,24	52,07	25,17	84	81,83	84,3	83,25	0	-1,42	7	7	2,06	24	0	
27.04.2018	77,61	51,48	26,13	83,1	80,94	83,3	82,27	0	-1,33	7	7	2,114	24	0	
28.04.2018	77,93	53,18	24,75	82,1	79,94	82,5	81,42	0	-1,48	7	7	1,981	24	0	
29.04.2018	76,98	52,67	24,31	81,8	79,66	82,2	81,15	0	-1,49	7	7	1,938	24	0	
30.04.2018	77,29	53,22	24,07	82,4	80,24	82,8	81,73	0	-1,49	7	7	1,929	24	0	
01.05.2018	76,88	52,48	24,4	82,2	80,05	82,7	81,66	0	-1,61	7	7	1,953	24	0	
02.05.2018	77,05	52,49	24,56	81,4	79,24	81,8	80,78	0	-1,54	7	7	1,945	24	0	
03.05.2018	77,34	53,65	23,69	82	79,84	82,5	81,4	0	-1,56	7	7	1,896	24	0	
04.05.2018	76,9	53,12	23,78	81,6	79,44	82,1	81,03	0	-1,59	7	7	1,888	24	0	
05.05.2018	77,07	53,2	23,87	81,9	79,74	82,4	81,31	0	-1,57	7	7	1,9	24	0	
06.05.2018	76,63	52,51	24,12	82,1	79,94	82,5	81,47	0	-1,53	7	7	1,93	24	0	
07.05.2018	77,37	53,89	23,48	81,5	79,34	81,9	80,82	0	-1,48	7	7	1,862	24	0	
08.05.2018	77,72	54,29	23,43	81,1	78,94	81,6	80,49	0	-1,55	7	7	1,848	24	0	
09.05.2018	77,55	53,52	24,03	80,2	78,05	80,8	79,73	0	-1,68	7	7	1,875	24	0	
10.05.2018	77,88	54,24	23,64	79,5	77,34	80,1	79	0	-1,66	7	7	1,827	24	0	
11.05.2018	77	53,2	23,8	80,6	78,44	81,1	80,03	0	-1,59	7	7	1,865	24	0	
12.05.2018	77,01	54,05	22,96	80,8	78,65	81,3	80,22	0	-1,57	7	7	1,804	24	0	
13.05.2018	77,21	52,85	24,36	80,5	78,34	81,1	80,04	0	-1,7	7	7	1,906	24	0	
14.05.2018	74,41	55,2	19,21	67,3	65,63	68	67,05	0	-1,42	7	7	1,26	24	0	
15.05.2018	65,27	52,64	12,63	35,4	34,69	36	35,53	0	-0,84	7	7	0,439	24	0	
16.05.2018	23,08	22,91	0,17	0	0	0	0	0	0	7	7	0	24	0	*
17.05.2018	20,79	20,22	0,57	0	0	0	0	0	0	7	7	0	24	0	*
18.05.2018	19,48	18,93	0,55	0	0	0	0	0	0	7	7	0	24	0	*
19.05.2018	18,61	18,04	0,57	0	0	0	0	0	0	7	7	0	24	0	*
20.05.2018	18,04	17,5	0,54	0	0	0	0	0	0	7	7	0	24	0	*
21.05.2018	17,63	17,21	0,42	0	0	0	0	0	0	7	7	0	24	0	*
22.05.2018	16,73	16,57	0,16	0	0	0	0	0	0	7	7	0	24	0	*
23.05.2018	16,75	16,33	0,42	0	0	0	0	0	0	7	7	0	24	0	*
24.05.2018	16,64	16,23	0,41	0	0	0	0	0	0	7	7	0	24	0	*
25.05.2018	16,66	16,31	0,35	0	0	0	0	0	0	7	7	0	24	0	*
Итого:				1820,9	1773,15	1831	1807,23	0	-34,08			42,46	792	0	
Средние:	59,01	42,41	16,59							7	7				

Дата	V1	M1	V2	M2	V3	Mг	Qo	ВНР	ВОС
	м3	т	м3	т	м3	т	Гкал	ч	ч
22/04/1824:00	44737,1	43423,76	45112,7	44600,23	1,34	-1176,47	1412,65	18109	1
25/05/1824:00	46558	45196,91	46943,7	46407,46	1,34	-1210,55	1455,11	18901	1
Итого:	1820,9	1773,15	1831	1807,23	0	-34,08	42,46	792	0

Представитель абонента
Генеральный директор ООО "УК "Домоуправ"

Представитель теплоснабж. организации

Подпись _____
МП _____
А.Н. Клименко/
Ф.И.О.
компания «Домоуправ»
Для документов
18

Подпись _____ /О.А. Безбородова/
Ф.И.О.

ОТЧЕТ
о суточных параметрах теплоснабжения
23/04/18г.-25/05/18г.

Абонент: 000 УК "Ключевые люди"

Договор N:5487

Адрес: Университетская Набережная, 44 (ИТП-3 Тип расходомера: _____)

Тепловычислитель ВКТ-7 сет. N 099

Пределы измерений:

Договорные расходы:

G под max = 2.00 м3/ч G под min = 1.00 м3/ч

M сет. воды = _____ т.сут M грвс = _____ т.сут

G обр max = 2.00 м3/ч G обр min = 1.00 м3/ч

T хв = 0.00 °C

G3 max = 2.00 м3/ч G3 min = 1.00 м3/ч

Заводской номер 00000001

ВВОД 1

СХЕМА ПОДКЛЮЧЕНИЯ 1

ВД 1

ФТ=0

T3=1

КС=0хD083

ПО 2.7

Дата	t1	t2	dt	V1	M1	V2	M2	V3	Mг	P1	P2	Qo	ВНР	ВОС	НС
	°C	°C	°C	м3	т	м3	т	м3	т	кг/см2	кг/см2	Гкал	ч	ч	
23.04.2018	77,21	42,62	34,59	54,2	52,78	53,9	53,42	0	-0,64	7	7	1,823	24	0	
24.04.2018	77,05	42,42	34,63	55,8	54,33	55,4	54,92	0	-0,59	7	7	1,881	24	0	
25.04.2018	76,83	42,53	34,3	57,4	55,89	57	56,51	0	-0,62	7	7	1,914	24	0	
26.04.2018	76,68	42,75	33,93	58,2	56,69	57,9	57,41	0	-0,72	7	7	1,92	24	0	
27.04.2018	77,1	42,58	34,52	55,4	53,95	54,9	54,42	0	-0,47	7	7	1,861	24	0	
28.04.2018	77,36	42,98	34,38	52,9	51,49	52,6	52,12	0	-0,63	7	7	1,77	24	0	
29.04.2018	76,34	43,03	33,31	52,8	51,46	52,5	52,01	0	-0,55	7	7	1,712	24	0	
30.04.2018	76,67	43,52	33,15	51,1	49,8	50,6	50,12	0	-0,32	7	7	1,649	24	0	
01.05.2018	76,26	43,01	33,25	53,7	52,33	53,3	52,82	0	-0,49	7	7	1,737	24	0	
02.05.2018	76,48	42,57	33,91	54	52,61	53,6	53,12	0	-0,51	7	7	1,785	24	0	
03.05.2018	76,76	42,92	33,84	52,4	51,08	52	51,52	0	-0,44	7	7	1,728	24	0	
04.05.2018	76,3	44,11	32,19	51	49,72	50,6	50,12	0	-0,4	7	7	1,598	24	0	
05.05.2018	76,47	42,33	34,14	53	51,65	52,6	52,12	0	-0,47	7	7	1,763	24	0	
06.05.2018	76,08	42,6	33,48	54	52,65	53,5	53,02	0	-0,37	7	7	1,765	24	0	
07.05.2018	76,77	42,89	33,88	50,6	49,3	50,2	49,76	0	-0,46	7	7	1,666	24	0	
08.05.2018	77,06	43,72	33,34	49,7	48,41	49,2	48,74	0	-0,33	7	7	1,613	24	0	
09.05.2018	76,94	42,79	34,15	50	48,72	49,6	49,13	0	-0,41	7	7	1,664	24	0	
10.05.2018	77,23	43,55	33,68	49,7	48,42	49,3	48,83	0	-0,41	7	7	1,631	24	0	
11.05.2018	76,37	43,74	32,63	50,6	49,35	50,1	49,62	0	-0,27	7	7	1,61	24	0	
12.05.2018	76,37	42,79	33,58	50,3	49,04	49,9	49,45	0	-0,41	7	7	1,647	24	0	
13.05.2018	76,61	42,06	34,55	51,5	50,21	51	50,54	0	-0,33	7	7	1,732	24	0	
14.05.2018	73,18	44,71	28,47	40,5	39,55	40,3	39,91	0	-0,36	7	7	1,123	24	0	
15.05.2018	58,66	50	8,66	36,9	36,3	36,9	36,45	0,01	-0,15	7	7	0,316	24	0	
16.05.2018	21,92	23,32	-1,4	0	0	0	0	0	0	7	7	0	24	0	*
17.05.2018	19,47	20,66	-1,19	0	0	0	0	0	0	7	7	0	24	0	*
18.05.2018	18,43	19,61	-1,18	0	0	0	0	0	0	7	7	0	24	0	*
19.05.2018	17,59	18,71	-1,12	0	0	0	0	0	0	7	7	0	24	0	*
20.05.2018	17,2	18,32	-1,12	0	0	0	0	0	0	7	7	0	24	0	*
21.05.2018	16,96	18,17	-1,21	0	0	0	0	0	0	7	7	0	24	0	*
22.05.2018	15,59	17,22	-1,63	0	0	0	0	0	0	7	7	0	24	0	*
23.05.2018	16,08	17,19	-1,11	0	0	0	0	0	0	7	7	0	24	0	*
24.05.2018	16,14	17,26	-1,12	0	0	0	0	0	0	7	7	0	24	0	*
25.05.2018	16,21	17,36	-1,15	0	0	0	0	0	0	7	7	0	24	0	*
Итого:				1185,7	1155,73	1176,9	1166,08	0,01	-10,35			37,91	792	0	
Средние:	58,13	35,88	22,25							7	7				


Дата	V1	M1	V2	M2	V3	Mг	Qo	ВНР	ВОС
	м3	т	м3	т	м3	т	Гкал	ч	ч
22/04/1824:00	48209,9	46825,31	48079,9	47481,6	1,01	-656,29	1361,48	18109	1
25/05/1824:00	49395,6	47981,04	49256,8	48647,68	1,02	-666,64	1399,39	18901	1
Итого:	1185,7	1155,73	1176,9	1166,08	0,01	-10,35	37,91	792	0

Представитель абонента
Генеральный директор ООО "УК "Домоуправ"

Представитель теплоснабж. организации

Подпись

МП



(Handwritten signature)
Подпись

/О.А. Безбородова/
Ф.И.О.

ОТЧЕТ
о суточных параметрах теплоснабжения
23/04/18г.-25/05/18г.

Абонент: ООО "УК "Домоуправ"

Договор N: 8848

Адрес: Наркома Мальшева, 8

Тип расходомера: _____

Тепловычислитель ВКТ-7 сет. N 001

Пределы измерений:

Договорные расходы:

G под max = 2.00 м3/ч G под min = 1.00 м3/ч

M сет. воды = _____ т.сут Mгвс = _____ т.сут

G обр max = 2.00 м3/ч G обр min = 1.00 м3/ч

Tхв = 0.00 °C

G3 max = 2.00 м3/ч G3 min = 1.00 м3/ч

Заводской номер 00255352

ВВОД 1

СХЕМА ПОДКЛЮЧЕНИЯ 3

БД 1

ФТ=0

ТЗ=1

КС=0x8C2F

ПО 2.7

Дата	t1	t2	dt	V1	M1	V2	M2	V3	Mг	P1	P2	Qo	VHP	BOC	HC
	°C	°C	°C	м3	т	м3	т	м3	т	кг/см2	кг/см2	Гкал	ч	ч	
23.04.2018	78,6	41,59	37,01	161,3	156,93	156,2	154,95	0	1,98	7	7	5,805	24	0	
24.04.2018	78,48	41,15	37,33	159,8	155,48	154,7	153,48	0	2	7	7	5,797	24	0	
25.04.2018	78,17	41,17	37	168,2	163,7	163	161,71	0	1,99	7	7	6,053	24	0	
26.04.2018	78,03	40,9	37,13	164,7	160,32	159,5	158,28	0	2,04	7	7	5,947	24	0	
27.04.2018	78,46	41	37,46	161,5	157,15	156,4	155,16	0	1,99	7	7	5,885	24	0	
28.04.2018	78,84	41,87	36,97	160,7	156,35	155,5	154,21	0	2,14	7	7	5,776	24	0	
29.04.2018	77,9	41,44	36,46	163,1	158,75	158,1	156,84	0	1,91	7	7	5,784	24	0	
30.04.2018	78,19	42,29	35,9	161,1	156,79	156,2	154,91	0	1,88	7	7	5,627	24	0	
01.05.2018	77,76	41,95	35,81	163	158,69	157,9	156,6	0	2,09	7	7	5,676	24	0	
02.05.2018	77,94	41,59	36,35	164,1	159,73	159	157,72	0,01	2,01	7	7	5,801	24	0	
03.05.2018	78,26	42,18	36,08	161,7	157,33	156,7	155,36	0	1,97	7	7	5,675	24	0	
04.05.2018	77,84	42,63	35,21	162	157,68	157	155,66	0	2,02	7	7	5,546	24	0	
05.05.2018	78,01	41,83	36,18	164,1	159,73	159	157,7	0	2,03	7	7	5,775	24	0	
06.05.2018	77,53	41,26	36,27	168,3	163,87	163,1	161,83	0	2,04	7	7	5,938	24	0	
07.05.2018	78,29	42,92	35,37	162	157,65	157	155,62	0	2,03	7	7	5,573	24	0	
08.05.2018	78,69	43,37	35,32	160,8	156,45	155,9	154,52	0	1,93	7	7	5,524	24	0	
09.05.2018	78,5	42,92	35,58	159,8	155,49	154,7	153,34	0	2,15	7	7	5,526	24	0	
10.05.2018	78,84	43,28	35,56	157,4	153,11	152,6	151,27	0	1,84	7	7	5,438	24	0	
11.05.2018	77,9	43,28	34,62	162,7	158,39	157,9	156,54	0	1,85	7	7	5,48	24	0	
12.05.2018	77,93	43,36	34,57	160,9	156,6	156,3	154,95	0	1,65	7	7	5,408	24	0	
13.05.2018	78,13	42,48	35,65	162,7	158,33	158,2	156,87	0	1,46	7	7	5,644	24	0	
14.05.2018	75,87	42,71	33,16	104,9	102,23	102,2	101,31	0,03	0,92	7	7	3,391	24	0	
15.05.2018	54,2	45,17	9,03	100,5	99,04	57	56,45	0	42,59	7	7	0,745	24	0	
16.05.2018	37,34	32,82	4,52	74,3	73,82	21,6	21,5	0	52,32	7	7	-0,12	24	0	
17.05.2018	20,95	20,76	0,19	0	0	0	0	0	0	7	7	0	24	0	*
18.05.2018	19,19	19,56	-0,37	0	0	0	0	0	0	7	7	0	24	0	*
19.05.2018	18,27	18,71	-0,44	0	0	0	0	0	0	7	7	0	24	0	*
20.05.2018	17,62	18,18	-0,56	0	0	0	0	0	0	7	7	0	24	0	*
21.05.2018	18,23	18,52	-0,29	0	0	0	0	0	0	7	7	0	24	0	*
22.05.2018	19,51	19,49	0,02	0	0	0	0	0	0	7	7	0	24	0	*
23.05.2018	19,55	19,42	0,13	0	0	0	0	0	0	7	7	0	24	0	*
24.05.2018	19,51	19,32	0,19	0	0	0	0	0	0	7	7	0	24	0	*
25.05.2018	19,36	19,19	0,17	0	0	0	0	0	0	7	7	0	24	0	*
Итого:				3689,6	3593,61	3485,7	3456,78	0,04	136,83			123,694	792	0	
Средние:	60,05	35,7	24,35							7	7				

Дата	V1	M1	V2	M2	V3	Mг	Qo	VHP	BOC
	м3	т	м3	т	м3	т	Гкал	ч	ч
22/04/1824:00	146520,4	141700,78	143558,4	141780,19	94,17	-79,41	5153,931	26171	2156
25/05/1824:00	150210	145294,39	147044,1	145236,97	94,21	57,42	5277,625	26963	2156
Итого:	3689,6	3593,61	3485,7	3456,78	0,04	136,83	123,694	792	0


Представитель абонента
Генеральный директор ООО "УК "Домоуправ"

Представитель теплоснабж. организации

Подпись

А.Н. Клименко
Ф.И.О.

МП



Подпись

Ф.И.О.

ОТЧЕТ
о суточных параметрах теплоснабжения
23/04/18г.-25/05/18г.

Абонент: ООО "УК "Домоуправ"

Договор N: 8848

Адрес: Наркома Малышева, 3 (ИТП-1)

Тип расходомера: _____

Тепловычислитель ВКТ-7 сет. N 001

Пределы измерений:

Договорные расходы:

G под max = 2.00 м3/ч G под min = 1.00 м3/ч

M сет. воды = _____ т.сут Mгвс = _____ т.сут

G обр max = 2.00 м3/ч G обр min = 1.00 м3/ч

Tхв = 5.00 °C

G3 max = 2.00 м3/ч G3 min = 1.00 м3/ч

Заводской номер 00248264

ВВОД 1

СХЕМА ПОДКЛЮЧЕНИЯ 3

БД 1

ФТ=0

T3=1

КС=0x7031

ПО 2.7

Дата	t1	t2	dt	V1	M1	V2	M2	V3	Mг	P1	P2	Qo	ВНР	ВОС	НС
	°C	°C	°C	м3	т	м3	т	м3	т	кг/см2	кг/см2	Гкал	ч	ч	
23.04.2018	77,31	38,91	38,4	81,6	79,48	78,8	78,25	0	1,23	7	7	3,048	24	0	
24.04.2018	77,22	38,96	38,26	83	80,83	80,3	79,78	0	1,05	7	7	3,089	24	0	
25.04.2018	77,04	39,24	37,8	90,6	88,24	87,7	87,07	0	1,17	7	7	3,333	24	0	
26.04.2018	76,84	38,85	37,99	87,2	84,91	84,3	83,72	0	1,19	7	7	3,223	24	0	
27.04.2018	77,23	38,31	38,92	83,3	81,13	80,6	80,08	0	1,05	7	7	3,155	24	0	
28.04.2018	77,49	38,26	39,23	78	75,94	75,5	75,02	0	0,92	7	7	2,976	24	0	
29.04.2018	76,54	39,13	37,41	79,2	77,15	76,5	75,97	0	1,18	7	7	2,884	24	0	
30.04.2018	76,85	38,96	37,89	77,8	75,79	75,3	74,81	0	0,98	7	7	2,868	24	0	
01.05.2018	76,43	39,38	37,05	80,6	78,52	78	77,46	0	1,06	7	7	2,904	24	0	
02.05.2018	76,65	39,05	37,6	82,4	80,3	79,7	79,16	0	1,14	7	7	3,015	24	0	
03.05.2018	76,95	39,58	37,37	80,4	78,32	77,8	77,24	0	1,08	7	7	2,922	24	0	
04.05.2018	76,5	38,4	38,1	77,9	75,89	75,3	74,81	0	1,08	7	7	2,888	24	0	
05.05.2018	76,71	39,34	37,37	83,3	81,17	80,5	79,93	0	1,24	7	7	3,032	24	0	
06.05.2018	76,28	39,36	36,92	84,9	82,72	82,2	81,63	0	1,09	7	7	3,049	24	0	
07.05.2018	76,92	39,16	37,76	76,2	74,21	73,7	73,19	0	1,02	7	7	2,802	24	0	
08.05.2018	77,22	39,14	38,08	74,9	72,93	72,6	72,09	0	0,84	7	7	2,773	24	0	
09.05.2018	77,1	38,32	38,78	75,8	73,8	73,3	72,82	0	0,98	7	7	2,858	24	0	
10.05.2018	77,4	38,85	38,55	74,1	72,14	71,7	71,21	0	0,93	7	7	2,78	24	0	
11.05.2018	76,55	39,04	37,51	76,5	74,52	74,1	73,6	0	0,92	7	7	2,79	24	0	
12.05.2018	76,56	41,09	35,47	79,9	77,81	77,2	76,6	0	1,21	7	7	2,756	24	0	
13.05.2018	76,81	41,02	35,79	86,3	84,04	83,6	82,96	0	1,08	7	7	3,005	24	0	
14.05.2018	73,96	53,97	19,99	113,7	110,93	110	108,52	0	2,41	7	7	2,217	24	0	
15.05.2018	61,01	52,31	8,7	80,9	79,49	78,8	77,81	0	1,68	7	7	0,689	24	0	
16.05.2018	23,84	23,71	0,13	0	0	0	0	0	0	7	7	0	24	0	*
17.05.2018	21,45	21,27	0,18	0	0	0	0	0	0	7	7	0	24	0	*
18.05.2018	20,4	20,2	0,2	0	0	0	0	0	0	7	7	0	24	0	*
19.05.2018	19,43	19,28	0,15	0	0	0	0	0	0	7	7	0	24	0	*
20.05.2018	19	18,83	0,17	0	0	0	0	0	0	7	7	0	24	0	*
21.05.2018	18,78	18,65	0,13	0	0	0	0	0	0	7	7	0	24	0	*
22.05.2018	18,37	18,27	0,1	0	0	0	0	0	0	7	7	0	24	0	*
23.05.2018	18,1	18	0,1	0	0	0	0	0	0	7	7	0	24	0	*
24.05.2018	17,99	17,89	0,1	0	0	0	0	0	0	7	7	0	24	0	*
25.05.2018	17,91	17,82	0,09	0	0	0	0	0	0	7	7	0	24	0	*
Итого:				1888,5	1840,26	1827,5	1813,73	0	26,53			65,06	792	0	
Средние:	58,93	34,01	24,91							7	7				

Дата	V1	M1	V2	M2	V3	Mг	Qo	ВНР	ВОС
	м3	т	м3	т	м3	т	Гкал	ч	ч
22/04/1824:00	148172	143756,24	144407,5	142396,52	15,46	1359,72	4059,14	29970	1678
25/05/1824:00	150060,5	145596,5	146235	144210,25	15,46	1386,25	4124,20	30762	1678
Итого:	1888,5	1840,26	1827,5	1813,73	0	26,53	65,06	792	0

Представитель абонента
Генеральный директор ООО "УК "Домоуправ"

_____ / А.Н. Клименко /
Ф.И.О.
«Домоуправ»
Для документов

Подпись
МП

Представитель теплоснабж. организации

_____ / О.А. Безбородова /
Подпись
Ф.И.О.

ОТЧЕТ
о суточных параметрах теплоснабжения
23/04/18г.-25/05/18г.

Абонент: ООО "УК "Домоуправ"

Договор N: 8848

Адрес: Наркома Малышева, 3 (ИТП-2)

Тип расходомера: _____

Тепловычислитель ВКТ-7 сет. N 001

Пределы измерений:

Договорные расходы:

G под max = 2.00 м3/ч G под min = 1.00 м3/ч

M сет. воды = _____ т.сут Mгвс = _____ т.сут

G обр max = 2.00 м3/ч G обр min = 1.00 м3/ч

Tхв = 5.00 °C

G3 max = 2.00 м3/ч G3 min = 1.00 м3/ч

Заводской номер 00246542

ВВОД 1

СХЕМА ПОДКЛЮЧЕНИЯ 3

БД 1

ФТ=0

ТЗ=1

КС=0x09СВ

ПО 2.7

Дата	t1	t2	dt	V1	M1	V2	M2	V3	Mг	P1	P2	Qo	ВНР	ВОС	НС
	°C	°C	°C	м3	т	м3	т	м3	т	кг/см2	кг/см2	Гкал	ч	ч	
23.04.2018	76,86	37,58	39,28	143,8	140,06	142,5	141,55	0	-1,49	7	7	5,494	24	0	
24.04.2018	76,79	37,91	38,88	147,7	143,88	146,4	145,42	0	-1,54	7	7	5,588	24	0	
25.04.2018	76,56	38,29	38,27	157,7	153,61	156,4	155,33	0	-1,72	7	7	5,873	24	0	
26.04.2018	76,4	38,62	37,78	149,4	145,56	148,1	147,08	0	-1,52	7	7	5,494	24	0	
27.04.2018	76,78	37,87	38,91	142,9	139,19	141,6	140,63	0	-1,44	7	7	5,41	24	0	
28.04.2018	77,07	38,37	38,7	137,3	133,7	136,1	135,14	0,01	-1,44	7	7	5,169	24	0	
29.04.2018	76,13	37,98	38,15	138,1	134,6	137	136,11	0	-1,51	7	7	5,129	24	0	
30.04.2018	76,41	37,79	38,62	137,5	133,95	136,2	135,3	0	-1,35	7	7	5,168	24	0	
01.05.2018	76,03	38,14	37,89	141,7	138,08	140,4	139,43	0	-1,35	7	7	5,228	24	0	
02.05.2018	76,23	38,18	38,05	147,7	143,92	146,4	145,39	0	-1,47	7	7	5,47	24	0	
03.05.2018	76,52	38,61	37,91	136,7	133,17	135,5	134,55	0	-1,38	7	7	5,043	24	0	
04.05.2018	76,08	38,56	37,52	134,1	130,71	133	132,07	0	-1,36	7	7	4,901	24	0	
05.05.2018	76,27	38,55	37,72	141,7	138,07	140,4	139,42	0	-1,35	7	7	5,203	24	0	
06.05.2018	75,84	38,13	37,71	145,3	141,63	144	143,01	0	-1,38	7	7	5,337	24	0	
07.05.2018	76,52	38,84	37,68	134,3	130,85	133,1	132,15	0	-1,3	7	7	4,925	24	0	
08.05.2018	76,83	39,03	37,8	129,3	125,93	128,2	127,28	0	-1,35	7	7	4,756	24	0	
09.05.2018	76,68	38,21	38,47	129,8	126,46	128,6	127,77	0	-1,31	7	7	4,859	24	0	
10.05.2018	77	38,86	38,14	127,8	124,49	126,6	125,7	0	-1,21	7	7	4,744	24	0	
11.05.2018	76,14	39,17	36,97	132,7	129,31	131,5	130,57	0	-1,26	7	7	4,776	24	0	
12.05.2018	76,14	38,39	37,75	133,4	129,97	132,1	131,17	0	-1,2	7	7	4,903	24	0	
13.05.2018	76,35	38,44	37,91	134,6	131,15	133,3	132,37	0	-1,22	7	7	4,967	24	0	
14.05.2018	73,14	43,88	29,26	119,1	116,26	110,4	109,41	0,02	6,85	7	7	3,36	24	0	
15.05.2018	63,23	47,5	15,73	93,8	70,01	60	59,17	0,05	10,84	7	7	1,099	15	9	*
16.05.2018	19,84	20,03	-0,19	0	0	0	0	0	0	7	7	0	0	24	*
17.05.2018	19,84	20,03	-0,19	0	0	0	0	0	0	7	7	0	22	2	*
18.05.2018	19,53	19,42	0,11	0	0	0	0	0	0	7	7	0	24	0	*
19.05.2018	20,55	20,2	0,35	0	0	0	0	0	0	7	7	0	24	0	*
20.05.2018	20,01	19,96	0,05	0	0	0	0	0	0	7	7	0	24	0	*
21.05.2018	19,88	19,68	0,2	0	0	0	0	0	0	7	7	0	24	0	*
22.05.2018	19,42	19,24	0,18	0	0	0	0	0	0	7	7	0	24	0	*
23.05.2018	18,14	18,16	-0,02	0	0	0	0	0	0	7	7	0	24	0	*
24.05.2018	17,51	17,11	0,4	0	0	0	0	0	0	7	7	0	24	0	*
25.05.2018	17,34	17,04	0,3	0	0	0	0	0	0	7	7	0	24	0	*
Итого:				3136,4	3034,56	3067,8	3046,02	0,08	-11,46			112,896	757	35	
Средние:	59,81	33,02	26,45							7	7				

Дата	V1	M1	V2	M2	V3	Mг	Qo	ВНР	ВОС
	м3	т	м3	т	м3	т	Гкал	ч	ч
22/04/1824:00	232930,7	225768,44	231855,3	228914,35	99,53	-3145,91	7356,29	30132	2062
25/05/1824:00	236067,1	228803	234923,1	231960,37	99,61	-3157,37	7469,18	30889	2097
Итого:	3136,4	3034,56	3067,8	3046,02	0,08	-11,46	112,89	757	35

Представитель абонента
Генеральный директор ООО "УК "Домоуправ"

Представитель теплоснабж. организации

Подпись _____
Ф.И.О. А.Н. Клименко

МП
«Управляющая компания «Домоуправ»
Для документов
ИНН 50/0108715

Подпись _____
Ф.И.О. /О.А. Безбородова/

ОТЧЕТ
о суточных параметрах теплоснабжения
23/04/18г.-25/05/18г.

Абонент: ООО "УК "Домоуправ" Договор N: 8848
 Адрес: Наркома Мальшева, 3 (ИТП-3) 56 стр Тип расходомера: _____
 Тепловычислитель ВКТ-7 сет.N 001 Пределы измерений:
 Договорные расходы: G под max = 2.00 м3/ч G под min = 1.00 м3/ч
 M сет. воды= _____ т.сут Mгвс= _____ т.сут G обр max = 2.00 м3/ч G обр min = 1.00 м3/ч
 Тхв= 5.00°C G3 max = 2.00 м3/ч G3 min = 1.00 м3/ч

Заводской номер 00243909 ВВОД 1 СХЕМА ПОДКЛЮЧЕНИЯ 3 БД 1 ФТ=0 ТЗ=1 КС=0хD65C ПО 2.7


Дата	t1	t2	dt	V1	M1	V2	M2	V3	Mг	P1	P2	Qo	ВНР	ВОС	НС
	°C	°C	°C	м3	т	м3	т	м3	т	кг/см2	кг/см2	Гкал	ч	ч	
23.04.2018	77,42	48,01	29,41	125,9	122,58	121,9	120,59	0	1,99	7	7	3,601	24	0	
24.04.2018	77,36	49,1	28,26	133,3	129,8	128,9	127,47	0	2,33	7	7	3,668	24	0	
25.04.2018	77,2	50,5	26,7	148,4	144,52	143,5	141,8	0	2,72	7	7	3,857	24	0	
26.04.2018	77,03	51,1	25,93	147,9	144,07	143,2	141,45	0	2,62	7	7	3,733	24	0	
27.04.2018	77,3	46,86	30,44	123,2	119,97	119,1	117,88	0,07	2,09	7	7	3,647	24	0	
28.04.2018	77,61	47,01	30,6	121,2	118	117,2	116,01	0	1,99	7	7	3,609	24	0	
29.04.2018	76,6	47,84	28,76	127	123,7	122,9	121,57	0	2,13	7	7	3,556	24	0	
30.04.2018	76,98	46,8	30,18	118,4	115,31	114,5	113,3	0	2,01	7	7	3,478	24	0	
01.05.2018	76,59	48,64	27,95	129,8	126,44	125,6	124,22	0	2,22	7	7	3,533	24	0	
02.05.2018	76,79	47,94	28,85	128,3	124,98	124,1	122,79	0	2,19	7	7	3,604	24	0	
03.05.2018	77,06	48,96	28,1	127,6	124,28	123,4	122,01	0	2,27	7	7	3,492	24	0	
04.05.2018	76,62	47,77	28,85	122	118,86	118	116,73	0	2,13	7	7	3,428	24	0	
05.05.2018	76,82	47,67	29,15	124,3	121,1	120	118,74	0	2,36	7	7	3,529	24	0	
06.05.2018	76,4	47,71	28,69	125,6	122,39	121,4	120,12	0	2,27	7	7	3,51	24	0	
07.05.2018	76,97	47,88	29,09	116,8	113,76	112,9	111,71	0	2,05	7	7	3,308	24	0	
08.05.2018	77,35	47,42	29,93	112,5	109,54	108,8	107,62	0	1,92	7	7	3,278	24	0	
09.05.2018	77,2	47,33	29,87	112,5	109,56	109	107,87	0	1,69	7	7	3,269	24	0	
10.05.2018	77,52	47,92	29,6	111,9	108,97	108,3	107,11	0	1,86	7	7	3,225	24	0	
11.05.2018	76,7	47,29	29,41	116,2	113,2	112,5	111,32	0	1,88	7	7	3,328	24	0	
12.05.2018	76,66	46,91	29,75	112,3	109,38	108,7	107,6	0	1,78	7	7	3,251	24	0	
13.05.2018	76,86	46,46	30,4	111,1	108,23	107,5	106,4	0	1,83	7	7	3,287	24	0	
14.05.2018	73,72	51,28	22,44	101,7	99,25	98,8	97,59	0,01	1,66	7	7	2,226	24	0	
15.05.2018	62,56	55,69	6,87	87,3	85,72	82,8	81,61	0	4,11	7	7	0,605	24	0	
16.05.2018	25,26	22,11	3,15	0	0	0	0	0	0	7	7	0	24	0	
17.05.2018	21,46	19,39	2,07	0	0	0	0	0	0	7	7	0	24	0	
18.05.2018	19,69	18,31	1,38	0	0	0	0	0	0	7	7	0	24	0	*
19.05.2018	18,46	17,45	1,01	0	0	0	0	0	0	7	7	0	24	0	*
20.05.2018	17,59	16,81	0,78	0	0	0	0	0	0	7	7	0	24	0	*
21.05.2018	17,04	16,37	0,67	0	0	0	0	0	0	7	7	0	24	0	*
22.05.2018	16,6	16,07	0,53	0	0	0	0	0	0	7	7	0	24	0	*
23.05.2018	16,24	15,82	0,42	0	0	0	0	0	0	7	7	0	24	0	*
24.05.2018	16,02	15,6	0,42	0	0	0	0	0	0	7	7	0	24	0	*
25.05.2018	15,91	15,65	0,26	0	0	0	0	0	0	7	7	0	24	0	*
Итого:				2785,2	2713,61	2693	2663,51	0,08	50,1			76,02	792	0	
Средние:	58,71	39,02	19,69							7	7				

Дата	V1	M1	V2	M2	V3	Mг	Qo	ВНР	ВОС
	м3	т	м3	т	м3	т	Гкал	ч	ч
22/04/1824:00	106478,9	103073,96	105581	104019,42	922,61	-945,46	3078,68	26391	7003
25/05/1824:00	109264,1	105787,57	108274	106682,93	922,69	-895,36	3154,70	27183	7003
Итого:	2785,2	2713,61	2693	2663,51	0,08	50,1	76,02	792	0

Представитель абонента
Генеральный директор ООО "УК "Домоуправ"

Представитель теплоснабж.организации

Подпись: _____
МП



Подпись: _____ /О.А. Безбородова/
Ф.И.О.

ОТЧЕТ
о суточных параметрах теплоснабжения
23/04/18г.-25/05/18г.

Абонент: ООО "УК "Домоуправ" Договор N: 8848
 Адрес: Университетская Набережная, 52 (ИТП-1) 34 стр. Тип расходомера: _____
 Тепловычислитель ВКТ-7 сет. N 001 Пределы измерений:
 Договорные расходы: G под max = 2.00 м3/ч G под min = 1.00 м3/ч
 М сет. воды = _____ т.сут Mгас = _____ т.сут G обр max = 2.00 м3/ч G обр min = 1.00 м3/ч
 Тхв = 0.00 °C G3 max = 2.00 м3/ч G3 min = 1.00 м3/ч

Заводской номер 00258828 ВВОД 1 СХЕМА ПОДКЛЮЧЕНИЯ 3 БД 1 ФТ=0 ТЗ=1 КС=0xD14C ПО 2.7

Дата	t1	t2	dt	V1	M1	V2	M2	V3	Mг	P1	P2	Qo	ВНР	ВОС	НС
	°C	°C	°C	м3	т	м3	т	м3	т	кг/см2	кг/см2	Гкал	ч	ч	
23.04.2018	78,43	50,94	27,49	244,4	237,82	230	227,21	0	10,61	7	7	6,536	24	0	
24.04.2018	78,34	49,48	28,86	237,9	231,51	223,8	221,22	0	10,29	7	7	6,679	24	0	
25.04.2018	78	49,33	28,67	249,4	242,76	234,6	231,94	0	10,82	7	7	6,957	24	0	
26.04.2018	77,88	50	27,88	247,3	240,73	232,9	230,19	0	10,54	7	7	6,709	24	0	
27.04.2018	78,28	50,18	28,1	243	236,48	228,7	225,99	0	10,49	7	7	6,644	24	0	
28.04.2018	78,68	50,85	27,83	239,6	233,11	225,5	222,77	0	10,34	7	7	6,488	24	0	
29.04.2018	77,73	51,08	26,65	235,8	229,58	222,2	219,48	0	10,1	7	7	6,119	24	0	
30.04.2018	78,03	51,87	26,16	240,2	233,77	226,4	223,57	0	10,2	7	7	6,11	24	0	
01.05.2018	77,61	50,84	26,77	240,5	234,15	226,7	223,97	0	10,18	7	7	6,268	24	0	
02.05.2018	77,77	50,37	27,4	241,8	235,38	227,7	225	0	10,38	7	7	6,446	24	0	
03.05.2018	78,09	51,64	26,45	242,4	235,92	228,5	225,65	0	10,27	7	7	6,238	24	0	
04.05.2018	77,66	51,65	26,01	243,9	237,45	230	227,17	0	10,28	7	7	6,176	24	0	
05.05.2018	77,86	50,89	26,97	246	239,48	231,8	229,01	0	10,47	7	7	6,457	24	0	
06.05.2018	77,33	50,9	26,43	244,6	238,16	230,5	227,73	0	10,43	7	7	6,292	24	0	
07.05.2018	78,1	52,32	25,78	240,7	234,27	226,9	224	0	10,27	7	7	6,037	24	0	
08.05.2018	78,53	52,78	25,75	236,5	230,12	223	220,12	0	10	7	7	5,927	24	0	
09.05.2018	78,31	52,7	25,61	236,4	230,04	223	220,13	0	9,91	7	7	5,889	24	0	
10.05.2018	78,67	52,71	25,96	231,8	225,5	218,6	215,81	0	9,69	7	7	5,852	24	0	
11.05.2018	77,72	52,21	25,51	236,8	230,54	223,4	220,55	0	9,99	7	7	5,881	24	0	
12.05.2018	77,76	52,67	25,09	237,1	230,8	223,7	220,82	0	9,98	7	7	5,79	24	0	
13.05.2018	77,94	52,18	25,76	236,4	230,09	223,1	220,29	0	9,8	7	7	5,924	24	0	
14.05.2018	75,87	54,72	21,15	181,7	177,09	171,7	169,31	0	7,78	7	7	3,748	24	0	
15.05.2018	60,72	53,69	7,03	122,6	120,46	111,7	110,21	0	10,25	7	7	0,868	24	0	
16.05.2018	36,22	38,96	-2,74	45,6	45,32	37	36,72	0	8,6	7	7	-0,125	24	0	*
17.05.2018	22,62	21,52	1,1	0	0	0	0	0	0	7	7	0	24	0	*
18.05.2018	20,85	19,9	0,95	0	0	0	0	0	0	7	7	0	24	0	*
19.05.2018	19,76	18,86	0,9	0	0	0	0	0	0	7	7	0	24	0	*
20.05.2018	19,16	18,28	0,88	0	0	0	0	0	0	7	7	0	24	0	*
21.05.2018	18,89	18,36	0,53	0	0	0	0	0	0	7	7	0	24	0	*
22.05.2018	18,31	18,22	0,09	0	0	0	0	0	0	7	7	0	24	0	*
23.05.2018	17,85	17,78	0,07	0	0	0	0	0	0	7	7	0	24	0	*
24.05.2018	17,98	17,83	0,15	0	0	0	0	0	0	7	7	0	24	0	*
25.05.2018	18,05	17,84	0,21	0	0	0	0	0	0	7	7	0	24	0	*
Итого:				5402,4	5260,53	5081,4	5018,86	0	241,67			135,91	792	0	
Средние:	60,15	42,22	17,92							7	7				

Дата	V1	M1	V2	M2	V3	Mг	Qo	ВНР	ВОС
	м3	т	м3	т	м3	т	Гкал	ч	ч
22/04/1824:00	189655,5	183833,31	172760,6	170609,87	26,41	13223,44	5924,75	22035	1445
25/05/1824:00	195057,9	189093,84	177842	175628,73	26,41	13465,11	6060,66	22827	1445
Итого:	5402,4	5260,53	5081,4	5018,86	0	241,67	135,91	792	0

Представитель абонента
 Генеральный директор ООО "УК "Домоуправ"
 А.Н. Клименко
 Подпись _____
 МП _____




Представитель теплоснабж. организации

 Подпись _____ /О.А. Безбородова/
 Ф.И.О.

ОТЧЕТ
о суточных параметрах теплоснабжения
23/04/18г.-25/05/18г.

Абонент: ООО "УК "Домоуправ" Договор N: 8848
 Адрес: Университетская Набережная, 52 (ИТП-3) 32 стр. Тип расходомера: _____
 Теплоучислитель ВКТ-7 сет. N 099 Пределы измерений:
 Договорные расходы: G под max = 2.00 м3/ч G под min = 1.00 м3/ч
 M сег. воды = _____ т.сут Mгвс = _____ т.сут G обр max = 2.00 м3/ч G обр min = 1.00 м3/ч
 Тхв = 0.00 °C G3 max = 2.00 м3/ч G3 min = 1.00 м3/ч

Заводской номер 00229000 ВВОД 1 СХЕМА ПОДКЛЮЧЕНИЯ 3 БД 1 ФТ=2 ТЗ=1 КС=0x20FA ПО 2.7


Дата	t1 °C	t2 °C	dt °C	V1 м3	M1 т	V2 м3	M2 т	V3 м3	Mг т	P1 кг/см2	P2 кг/см2	Qo Гкал	ВНР ч	ВОС ч	НС
23.04.2018	77,35	40,86	36,49	181,91	177,14	175,18	173,79	0	3,35	7	7	6,458	24	0	
24.04.2018	77,13	40,95	36,18	178,79	174,14	172,2	170,85	0	3,29	7	7	6,295	24	0	
25.04.2018	77,01	41,31	35,7	194,97	189,88	187,93	186,44	0	3,44	7	7	6,772	24	0	
26.04.2018	77	41,25	35,75	180,01	175,31	173,46	172,08	0	3,23	7	7	6,263	24	0	
27.04.2018	77,25	41,56	35,69	184,79	179,96	178,09	176,65	0	3,31	7	7	6,417	24	0	
28.04.2018	77,44	41,11	36,33	166,42	162,02	160,37	159,08	0	2,94	7	7	5,884	24	0	
29.04.2018	76,56	41,49	35,07	178,73	174,1	172,31	170,91	0	3,19	7	7	6,097	24	0	
30.04.2018	76,83	41,64	35,19	171,03	166,59	164,88	163,56	0	3,03	7	7	5,861	24	0	
01.05.2018	76,38	41,58	34,8	178,71	174,14	172,27	170,86	0	3,28	7	7	6,057	24	0	
02.05.2018	76,71	41,5	35,21	184,86	180,06	178,17	176,71	0	3,35	7	7	6,337	24	0	
03.05.2018	76,92	41,74	35,18	178,57	173,93	172,14	170,75	0	3,18	7	7	6,116	24	0	
04.05.2018	76,45	41,81	34,64	170,45	166,06	164,31	162,98	0	3,08	7	7	5,749	24	0	
05.05.2018	76,63	41,55	35,08	176,06	171,52	169,59	168,21	0	3,31	7	7	6,013	24	0	
06.05.2018	76,28	41,29	34,99	179,31	174,71	172,61	171,25	0	3,46	7	7	6,109	24	0	
07.05.2018	76,87	41,93	34,94	166,55	162,21	160,31	158,96	0	3,25	7	7	5,665	24	0	
08.05.2018	77,16	41,85	35,31	158,23	154,1	152,31	151,06	0	3,04	7	7	5,437	24	0	
09.05.2018	77,09	41,88	35,21	161,89	157,65	155,93	154,63	0	3,02	7	7	5,543	24	0	
10.05.2018	77,38	42,26	35,12	163,6	159,31	157,6	156,29	0	3,02	7	7	5,589	24	0	
11.05.2018	76,52	42,47	34,05	160,86	156,71	155,13	153,83	0	2,88	7	7	5,332	24	0	
12.05.2018	76,51	42,38	34,13	157,66	153,6	152,03	150,75	0	2,85	7	7	5,237	24	0	
13.05.2018	76,71	41,94	34,77	162,17	157,96	156,39	155,1	0	2,86	7	7	5,488	24	0	
14.05.2018	73,38	43,49	29,89	123,64	120,68	119,56	118,48	0	2,2	7	7	3,602	24	0	
15.05.2018	63,2	48,12	15,08	83,33	81,8	81,62	80,74	0	1,06	7	7	1,231	24	0	
16.05.2018	20,91	22,44	-1,53	0	0	0	0	0	0	7	7	0	24	0	*
17.05.2018	22,62	21,52	1,1	0	0	0	0	0	0	7	7	0	24	0	*
18.05.2018	20,85	19,9	0,95	0	0	0	0	0	0	7	7	0	24	0	*
19.05.2018	19,76	18,86	0,9	0	0	0	0	0	0	7	7	0	24	0	*
20.05.2018	19,16	18,28	0,88	0	0	0	0	0	0	7	7	0	24	0	*
21.05.2018	18,89	18,36	0,53	0	0	0	0	0	0	7	7	0	24	0	*
22.05.2018	18,31	18,22	0,09	0	0	0	0	0	0	7	7	0	24	0	*
23.05.2018	17,85	17,78	0,07	0	0	0	0	0	0	7	7	0	24	0	*
24.05.2018	17,98	17,83	0,15	0	0	0	0	0	0	7	7	0	24	0	*
Итого:				3842,54	3743,58	3704,39	3673,96	0	69,62			129,55	768	0	
Средние:	79,1	45,99	33,11							7	7				

Дата	V1	M1	V2	M2	V3	Mг	Qo	ВНР	ВОС
	м3	т	м3	т	м3	т	Гкал	ч	ч
22/04/1824:00	185750,4	179942,9	171133,71	169019,22	89,28	10923,68	5541,30	24975	11446
24/05/1824:00	189592,9	183686,48	174838,1	172693,18	89,28	10923,68	5670,85	25743	11446
Итого:	3842,54	3743,58	3704,39	3673,96	0	0	129,552	768	0

Представитель абонента
Генеральный директор ООО "УК "Домоуправ"

Представитель теплоснабж. организации

Подпись
МП



[Handwritten Signature] /О.А. Безбородова/
Подпись Ф.И.О.

ОТЧЕТ
о суточных параметрах теплоснабжения
23/04/18г.-25/05/18г.

Абонент:ООО УК "Ключевые люди" Договор N:5487
 Адрес:Вратьев Кашириных, 119 (ИТП-1) Стр. Тип расходомера:_____
 Тепловычислитель ВКТ-7 сет.N 001 Пределы измерений:
 Договорные расходы: G под max = 2.00 м3/ч G под min = 1.00 м3/ч
 М сет.воды=_____ т.сут Mгвс=_____ т.сут G обр max = 2.00 м3/ч G обр min = 1.00 м3/ч
 Тхв= 5.00°С G3 max = 2.00 м3/ч G3 min = 1.00 м3/ч

Заводской номер 00244030 ВВОД 1 СХЕМА ПОДКЛЮЧЕНИЯ 3 ВД 1 ФТ=0 ТЗ=1 КС=0х869D ПО 2.7

Дата	t1	t2	dt	V1	M1	V2	M2	V3	Mг	P1	P2	Qo	ВНР	ВОС	НС
	°С	°С	°С	м3	т	м3	т	м3	т	кг/см2	кг/см2	Гкал	ч	ч	
23.04.2018	77,97	36,78	41,19	54,3	52,85	52,4	52,09	0	0,76	7	7	2,176	24	0	
24.04.2018	77,82	37,11	40,71	53,7	52,25	51,8	51,47	0	0,78	7	7	2,126	24	0	
25.04.2018	77,54	37,95	39,59	57,5	56	55,6	55,2	0	0,8	7	7	2,217	24	0	
26.04.2018	77,36	36,8	40,56	55	53,55	53,1	52,79	0	0,76	7	7	2,168	24	0	
27.04.2018	77,86	37,19	40,67	54,2	52,75	52,4	52,06	0	0,69	7	7	2,144	24	0	
28.04.2018	78,15	37,02	41,13	51,8	50,36	50	49,7	0	0,66	7	7	2,069	24	0	
29.04.2018	77,16	37,1	40,06	52	50,59	50,3	50	0	0,59	7	7	2,026	24	0	
30.04.2018	77,51	36,71	40,8	50,6	49,27	48,9	48,6	0	0,67	7	7	2,009	24	0	
01.05.2018	77,04	36,68	40,36	51,6	50,25	49,9	49,6	0	0,65	7	7	2,027	24	0	
02.05.2018	77,27	35,7	41,57	53,3	51,87	51,5	51,18	0	0,69	7	7	2,154	24	0	
03.05.2018	77,55	36,33	41,22	51,4	50,06	49,7	49,42	0	0,64	7	7	2,063	24	0	
04.05.2018	77,13	37,2	39,93	49,6	48,31	48	47,71	0	0,6	7	7	1,925	24	0	
05.05.2018	77,28	36,42	40,86	52,5	51,12	50,8	50,51	0	0,61	7	7	2,088	24	0	
06.05.2018	76,87	35,89	40,98	54,2	52,78	52,5	52,19	0	0,59	7	7	2,16	24	0	
07.05.2018	77,61	36,93	40,68	50,2	48,89	48,6	48,32	0	0,57	7	7	1,987	24	0	
08.05.2018	77,91	36,66	41,25	47,2	45,94	45,8	45,54	0	0,4	7	7	1,894	24	0	
09.05.2018	77,77	36,81	40,96	48,4	47,14	46,9	46,62	0	0,52	7	7	1,926	24	0	
10.05.2018	78,08	36,35	41,73	48,2	46,95	46,6	46,35	0	0,6	7	7	1,957	24	0	
11.05.2018	77,19	37,1	40,09	48,8	47,53	47,3	47,03	0	0,5	7	7	1,904	24	0	
12.05.2018	77,18	36,32	40,86	48,3	47,04	46,9	46,63	0	0,41	7	7	1,92	24	0	
13.05.2018	77,39	36,22	41,17	51,1	49,77	49,6	49,29	0	0,48	7	7	2,047	24	0	
14.05.2018	74,39	35,55	38,84	36,5	35,62	35,3	35,07	0	0,55	7	7	1,381	24	0	
15.05.2018	49,72	44,79	4,93	59,8	59,06	58,7	58,09	0,01	0,97	7	7	0,3	24	0	
16.05.2018	38,62	41,6	-2,98	42,4	42,11	41,9	41,55	0	0,56	7	7	-0,115	24	0	*
17.05.2018	22,55	22,01	0,54	0	0	0	0	0	0	7	7	0	24	0	*
18.05.2018	20,99	20,47	0,52	0	0	0	0	0	0	7	7	0	24	0	*
19.05.2018	19,9	19,4	0,5	0	0	0	0	0	0	7	7	0	24	0	*
20.05.2018	19,18	18,72	0,46	0	0	0	0	0	0	7	7	0	24	0	*
21.05.2018	18,79	17,99	0,8	0	0	0	0	0	0	7	7	0	24	0	*
22.05.2018	18,3	16,74	1,56	0	0	0	0	0	0	7	7	0	24	0	*
23.05.2018	17,92	16,46	1,46	0	0	0	0	0	0	7	7	0	24	0	*
24.05.2018	17,61	16,31	1,3	0	0	0	0	0	0	7	7	0	24	0	*
25.05.2018	17,67	16,39	1,28	0	0	0	0	0	0	7	7	0	24	0	*
Итого:				1222,6	1192,06	1184,5	1177,01	0,01	15,05			44,56	792	0	
Средние:	59,49	32,05	27,44							7	7				

Дата	V1	M1	V2	M2	V3	Mг	Qo	ВНР	ВОС
	м3	т	м3	т	м3	т	Гкал	ч	ч
22/04/1824:00	258,7	252,02	250,6	249,07	0	2,95	9,95	109	211
25/05/1824:00	1481,3	1444,08	1435,1	1426,08	0,01	18	54,51	901	211
Итого:	1222,6	1192,06	1184,5	1177,01	0,01	15,05	44,56	792	0


Представитель абонента
Генеральный директор ООО "УК "Домоуправ"

Представитель теплоснабж.организации

А.Н. Клименко/
Подпись

[Подпись] /О.А. Безбородова/
Подпись Ф.И.О.

МП



ОТЧЕТ
о суточных параметрах теплоснабжения
23/04/18г.-25/05/18г.

Абонент: ООО "УК "Домоуправ"

Договор N: 8848

Адрес: Братьев Кашириных, 119 (ИТП-2) Стр. Тип расходомера: _____

Тепловычислитель ВКТ-7 сет. N 001

Пределы измерений:

Договорные расходы: G под max = 2.00 м3/ч G под min = 1.00 м3/ч

M сет. воды = _____ т.сут Mгвс = _____ т.сут G обр max = 2.00 м3/ч G обр min = 1.00 м3/ч

Tхв = 5.00°C G3 max = 2.00 м3/ч G3 min = 1.00 м3/ч

Заводской номер 00244032

ВВОД 1

СХЕМА ПОДКЛЮЧЕНИЯ 3

БД 1

ФТ=0

ТЗ=1

КС=0x2CF7

ПО 2.7

Дата	t1	t2	dt	V1	M1	V2	M2	V3	Mг	P1	P2	Qo	VHP	ВОС	НС
	°C	°C	°C	м3	т	м3	т	м3	т	кг/см2	кг/см2	Гкал	ч	ч	
23.04.2018	77,92	36,93	40,99	54,8	53,32	53,1	52,78	0	0,54	7	7	2,182	24	0	
24.04.2018	77,95	38,18	39,77	56,6	55,09	54,9	54,52	0	0,57	7	7	2,189	24	0	
25.04.2018	77,69	39,14	38,55	60,2	58,63	58,4	57,99	0	0,64	7	7	2,26	24	0	
26.04.2018	77,51	38,63	38,88	58,7	57,17	56,9	56,53	0	0,64	7	7	2,219	24	0	
27.04.2018	77,98	38,98	39	55,6	54,13	53,9	53,5	0	0,63	7	7	2,109	24	0	
28.04.2018	78,29	38,68	39,61	55	53,52	53,2	52,83	0	0,69	7	7	2,12	24	0	
29.04.2018	77,3	37,96	39,34	55	53,54	53,4	53,04	0	0,5	7	7	2,105	24	0	
30.04.2018	77,64	37,65	39,99	53,3	51,86	51,7	51,37	0	0,49	7	7	2,073	24	0	
01.05.2018	77,18	38,59	38,59	54,3	52,85	52,6	52,27	0	0,58	7	7	2,038	24	0	
02.05.2018	77,42	37,57	39,85	56,8	55,32	55,1	54,78	0	0,54	7	7	2,201	24	0	
03.05.2018	77,7	38,95	38,75	54,1	52,64	52,5	52,12	0	0,52	7	7	2,036	24	0	
04.05.2018	77,28	39,25	38,03	53,2	51,79	51,7	51,33	0	0,46	7	7	1,97	24	0	
05.05.2018	77,43	40	37,43	55,5	54,04	53,9	53,45	0	0,59	7	7	2,022	24	0	
06.05.2018	77,02	38,35	38,67	58	56,5	56,4	56,03	0	0,47	7	7	2,184	24	0	
07.05.2018	77,74	38,53	39,21	52,7	51,3	51,3	50,94	0	0,36	7	7	2,008	24	0	
08.05.2018	78,05	39,89	38,16	52	50,6	50,6	50,21	0	0,39	7	7	1,928	24	0	
09.05.2018	77,9	38,55	39,35	52,2	50,8	50,7	50,37	0	0,43	7	7	1,996	24	0	
10.05.2018	78,19	39	39,19	50,5	49,16	49,2	48,87	0	0,29	7	7	1,925	24	0	
11.05.2018	77,34	40,51	36,83	52,5	51,13	51,2	50,78	0	0,35	7	7	1,881	24	0	
12.05.2018	77,33	39,03	38,3	51,9	50,54	50,6	50,27	0	0,27	7	7	1,935	24	0	
13.05.2018	77,53	38,14	39,39	52,9	51,49	51,6	51,26	0	0,23	7	7	2,027	24	0	
14.05.2018	74,34	39,32	35,02	40,5	39,52	39,4	39,1	0	0,42	7	7	1,381	24	0	
15.05.2018	51,87	46,7	5,17	67,8	66,89	40	39,63	0	27,26	7	7	0,364	24	0	
16.05.2018	38,81	32,4	6,41	41,8	41,51	0	0	0	41,51	7	7	-0,105	24	0	
17.05.2018	22,18	21,69	0,49	0	0	0	0	0	0	7	7	0	24	0	*
18.05.2018	20,47	19,94	0,53	0	0	0	0	0	0	7	7	0	24	0	*
19.05.2018	19,38	18,86	0,52	0	0	0	0	0	0	7	7	0	24	0	*
20.05.2018	18,56	18,06	0,5	0	0	0	0	0	0	7	7	0	24	0	*
21.05.2018	18,08	17,64	0,44	0	0	0	0	0	0	7	7	0	24	0	*
22.05.2018	17,59	17,27	0,32	0	0	0	0	0	0	7	7	0	24	0	*
23.05.2018	17,3	16,98	0,32	0	0	0	0	0	0	7	7	0	24	0	*
24.05.2018	16,45	16,3	0,15	0	0	0	0	0	0	7	7	0	24	0	*
25.05.2018	16,88	15,9	0,98	0	0	0	0	0	0	7	7	0	24	0	*
Итого:				1295,9	1263,34	1192,3	1183,97	0	79,37			45,05	792	0	
Средние:	59,46	33,13	26,32							7	7				


Дата	V1	M1	V2	M2	V3	Mг	Qo	VHP	ВОС
	м3	т	м3	т	м3	т	Гкал	ч	ч
22/04/1824:00	274,2	267,19	265,9	263,94	0,01	3,25	9,96	108	194
25/05/1824:00	1570,1	1530,53	1458,2	1447,91	0,01	82,62	55,01	900	194
Итого:	1295,9	1263,34	1192,3	1183,97	0	79,37	45,05	792	0

Представитель абонента
Генеральный директор ООО "УК "Домоуправ"

Представитель теплоснабж. организации

Подпись: _____

МП



Подпись: _____

/О.А. Безбородова/
Ф.И.О.

ОТЧЕТ
о суточных параметрах теплоснабжения
23/04/18г.-25/05/18г.

Абонент: ООО "УК "Домоуправ" Договор N: 8848
 Адрес: Вратъев Кашириных, 119 (ИТП-3) Стр. Тип расходомера: _____
 Теплоучислитель ВКТ-7 сет. N 001 Пределы измерений:
 Договорные расходы: G под max = 2.00 м3/ч G под min = 1.00 м3/ч
 М сет. воды = _____ т.сут Мгвс = _____ т.сут G обр max = 2.00 м3/ч G обр min = 1.00 м3/ч
 Тхв = 5.00°C G3 max = 2.00 м3/ч G3 min = 1.00 м3/ч

Заводской номер 00244024 ВВОД 1 СХЕМА ПОДКЛЮЧЕНИЯ 3 ВД 1 ФТ=0 ТЗ=1 КС=0хD469 ПО 2.7

Дата	t1	t2	dt	V1	M1	V2	M2	V3	Mг	P1	P2	Qo	ВНР	ВОС	НС
	°C	°C	°C	м3	т	м3	т	м3	т	кг/см2	кг/см2	Гкал	ч	ч	
23.04.2018	76,7	37,16	39,54	58,4	56,9	55,5	55,18	0	1,72	7	7	2,246	24	0	
24.04.2018	76,59	37,64	38,95	58,7	57,2	55,8	55,41	0	1,79	7	7	2,229	24	0	
25.04.2018	76,39	38,28	38,11	62,2	60,61	59	58,59	0	2,02	7	7	2,303	24	0	
26.04.2018	76,24	37,57	38,67	60,8	59,24	57,7	57,32	0	1,92	7	7	2,287	24	0	
27.04.2018	76,63	37,99	38,64	58	56,52	55,1	54,72	0	1,8	7	7	2,184	24	0	
28.04.2018	76,93	37,75	39,18	56,1	54,64	53,2	52,86	0	1,78	7	7	2,137	24	0	
29.04.2018	75,93	38,38	37,55	55,8	54,35	53	52,64	0	1,71	7	7	2,04	24	0	
30.04.2018	76,28	38,15	38,13	56,4	54,93	53,5	53,14	0	1,79	7	7	2,093	24	0	
01.05.2018	75,87	38,13	37,74	57,9	56,44	55	54,63	0	1,81	7	7	2,129	24	0	
02.05.2018	76,11	37,83	38,28	59,4	57,89	56,3	55,93	0	1,96	7	7	2,216	24	0	
03.05.2018	76,37	38,42	37,95	56,9	55,44	54	53,62	0	1,82	7	7	2,1	24	0	
04.05.2018	75,93	38,63	37,3	56,3	54,85	53,5	53,15	0	1,7	7	7	2,044	24	0	
05.05.2018	76,09	38,77	37,32	57,5	56,03	54,5	54,13	0	1,9	7	7	2,088	24	0	
06.05.2018	75,71	38,28	37,43	58,6	57,13	55,6	55,22	0	1,91	7	7	2,137	24	0	
07.05.2018	76,38	38,19	38,19	54,7	53,29	52	51,65	0	1,64	7	7	2,035	24	0	
08.05.2018	76,68	38,83	37,85	54,1	52,67	51,3	50,93	0	1,74	7	7	1,993	24	0	
09.05.2018	76,57	38,52	38,05	54,6	53,16	51,8	51,45	0	1,71	7	7	2,021	24	0	
10.05.2018	76,76	38,93	37,83	52,5	51,12	49,9	49,56	0	1,56	7	7	1,931	24	0	
11.05.2018	75,97	38,52	37,45	55,4	53,95	52,5	52,13	0	1,82	7	7	2,019	24	0	
12.05.2018	75,96	37,52	38,44	55,1	53,67	52,3	51,96	0	1,71	7	7	2,062	24	0	
13.05.2018	76,17	38,26	37,91	54,6	53,17	51,8	51,46	0	1,71	7	7	2,013	24	0	
14.05.2018	73,16	38,23	34,93	39,7	38,76	37,8	37,52	0	1,24	7	7	1,352	24	0	
15.05.2018	49,88	44,57	5,31	61,7	60,93	60,3	59,73	0	1,2	7	7	0,332	24	0	
16.05.2018	38,3	41,37	-3,07	40,3	40,03	39,9	39,57	0	0,46	7	7	-0,114	24	0	*
17.05.2018	21,44	21,21	0,23	0	0	0	0	0	0	7	7	0	24	0	*
18.05.2018	19,8	19,49	0,31	0	0	0	0	0	0	7	7	0	24	0	*
19.05.2018	18,67	18,36	0,31	0	0	0	0	0	0	7	7	0	24	0	*
20.05.2018	17,98	17,66	0,32	0	0	0	0	0	0	7	7	0	24	0	*
21.05.2018	17,54	17,27	0,27	0	0	0	0	0	0	7	7	0	24	0	*
22.05.2018	17,04	16,85	0,19	0	0	0	0	0	0	7	7	0	24	0	*
23.05.2018	16,76	16,53	0,23	0	0	0	0	0	0	7	7	0	24	0	*
24.05.2018	16,68	16,21	0,47	0	0	0	0	0	0	7	7	0	24	0	*
25.05.2018	16,62	15,98	0,64	0	0	0	0	0	0	7	7	0	24	0	*
Итого:				1335,7	1302,92	1271,3	1262,5	0	40,42			45,87	792	0	
Средние:	58,36	32,89	25,47							7	7				

Дата	V1	M1	V2	M2	V3	Mг	Qo	ВНР	ВОС
	м3	т	м3	т	м3	т	Гкал	ч	ч
22/04/1824:00	280,4	273,4	270,9	269,07	0,01	4,33	10,23	107	213
25/05/1824:00	1616,1	1576,32	1542,2	1531,57	0,01	44,75	56,10	899	213
Итого:	1335,7	1302,92	1271,3	1262,5	0	40,42	45,87	792	0


Представитель абонента
Генеральный директор ООО "УК "Домоуправ"

Представитель теплоснабж. организации

Подпись _____
Ф.И.О. /А.Н. Клименко/

Подпись _____
Ф.И.О. /О.А. Безбородова/

МП



ОТЧЕТ
о суточных параметрах теплоснабжения
23/04/18г.-25/05/18г.

Абонент:ООО УК "Ключевые люди"

Договор N:5487

Адрес:ул. Братьев Кашириных, 111 (ИТП-1) СТип расходомера:_____

Тепловычислитель ВКТ-7 сет.N 001

Пределы измерений:

Договорные расходы:

G под max = 2.00 м3/ч G под min = 1.00 м3/ч

M сет.воды=_____ т.сут Mгвс=_____ т.сут

G обр max = 2.00 м3/ч G обр min = 1.00 м3/ч

Тхв= 5.00°C

G3 max = 2.00 м3/ч G3 min = 1.00 м3/ч

Заводской номер 00244028

ВВОД 1

СХЕМА ПОДКЛЮЧЕНИЯ 3

БД 1

ФТ=0

ТЗ=1

КС=0x78F8

ПО 2.7

Дата	t1	t2	dt	V1	M1	V2	M2	V3	Mг	P1	P2	Qo	ВНР	ВОС	НС
	°C	°C	°C	м3	т	м3	т	м3	т	кг/см2	кг/см2	Гкал	ч	ч	
23.04.2018	77,21	36,39	40,82	52,4	51,05	51,6	51,3	0	-0,25	7	7	2,084	24	0	
24.04.2018	77,09	37,55	39,54	53,7	52,29	53	52,64	0	-0,35	7	7	2,064	24	0	
25.04.2018	76,88	37,33	39,55	57,3	55,83	56,6	56,22	0	-0,39	7	7	2,204	24	0	
26.04.2018	76,67	36,89	39,78	55,6	54,14	54,8	54,46	0	-0,32	7	7	2,15	24	0	
27.04.2018	77,13	37,51	39,62	53,3	51,87	52,6	52,24	0	-0,37	7	7	2,053	24	0	
28.04.2018	77,41	38,06	39,35	51,2	49,81	50,5	50,18	0	-0,37	7	7	1,958	24	0	
29.04.2018	76,43	37,58	38,85	51,1	49,81	50,4	50,09	0	-0,28	7	7	1,93	24	0	
30.04.2018	76,73	38,01	38,72	49,3	48,07	48,6	48,29	0	-0,22	7	7	1,859	24	0	
01.05.2018	76,28	38,5	37,78	50,5	49,2	49,9	49,57	0	-0,37	7	7	1,856	24	0	
02.05.2018	76,6	35,95	40,65	54	52,62	53,3	52,98	0	-0,36	7	7	2,137	24	0	
03.05.2018	76,81	37,82	38,99	50,7	49,4	50	49,67	0	-0,27	7	7	1,924	24	0	
04.05.2018	76,41	37,77	38,64	49,9	48,67	49,3	48,99	0	-0,32	7	7	1,878	24	0	
05.05.2018	76,53	37,28	39,25	50,6	49,32	50,1	49,79	0	-0,47	7	7	1,933	24	0	
06.05.2018	76,12	37,03	39,09	51,4	50,13	50,8	50,5	0	-0,37	7	7	1,959	24	0	
07.05.2018	76,83	37,49	39,34	48,8	47,55	48,3	47,99	0	-0,44	7	7	1,869	24	0	
08.05.2018	77,08	37,64	39,44	47,9	46,67	47,3	47,02	0	-0,35	7	7	1,842	24	0	
09.05.2018	76,96	37,38	39,58	47,6	46,37	47,1	46,8	0	-0,43	7	7	1,835	24	0	
10.05.2018	77,25	37,27	39,98	46,7	45,48	46,3	46,02	0	-0,54	7	7	1,818	24	0	
11.05.2018	76,47	38,08	38,39	49,8	48,54	49,3	48,99	0	-0,45	7	7	1,863	24	0	
12.05.2018	76,47	37,96	38,51	50,5	49,22	49,9	49,58	0	-0,36	7	7	1,893	24	0	
13.05.2018	76,66	36,87	39,79	50,3	49,03	49,8	49,51	0	-0,48	7	7	1,952	24	0	
14.05.2018	73,32	37,53	35,79	37	36,13	36,6	36,32	0	-0,19	7	7	1,29	24	0	
15.05.2018	49,94	46,11	3,83	59,2	58,48	79,7	78,91	0	-20,43	7	7	0,252	24	0	
16.05.2018	38,51	41,57	-3,06	38,2	37,94	58,2	57,73	0	-19,79	7	7	-0,108	24	0	*
17.05.2018	22,69	22,36	0,33	0	0	0	0	0	0	7	7	0	24	0	*
18.05.2018	21,11	20,69	0,42	0	0	0	0	0	0	7	7	0	24	0	*
19.05.2018	20,09	19,65	0,44	0	0	0	0	0	0	7	7	0	24	0	*
20.05.2018	19,4	18,96	0,44	0	0	0	0	0	0	7	7	0	24	0	*
21.05.2018	18,89	18,53	0,36	0	0	0	0	0	0	7	7	0	24	0	*
22.05.2018	18,64	18,18	0,46	0	0	0	0	0	0	7	7	0	24	0	*
23.05.2018	18,38	17,94	0,44	0	0	0	0	0	0	7	7	0	24	0	*
24.05.2018	18,21	17,79	0,42	0	0	0	0	0	0	7	7	0	24	0	*
25.05.2018	17,71	17,46	0,25	0	0	0	0	0	0	7	7	0	24	0	*
Итого:				1207	1177,62	1234	1225,79	0	-48,17			42,50	792	0	
Средние:	59,05	32,82	26,23							7	7				

Дата	V1	M1	V2	M2	V3	Mг	Qo	ВНР	ВОС
	м3	т	м3	т	м3	т	Гкал	ч	ч
22/04/1824:00	245	238,77	241,9	240,4	0	-1,63	9,17	107	196
25/05/1824:00	1452	1416,39	1475,9	1466,19	0	-49,8	51,67	899	196
Итого:	1207	1177,62	1234	1225,79	0	-48,17	42,50	792	0

Представитель абонента
Генеральный директор ООО УК "Ключевые люди"

Представитель теплоснабж.организации

Подпись _____
МП _____


Подпись _____ /О.А. Безбородова/
Ф.И.О.

ОТЧЕТ
о суточных параметрах теплоснабжения
23/04/18г.-25/05/18г.

Абонент: 000 УК "Ключевые люди" Договор N:5487
 Адрес: ул. Братьев Кашириных, 111 (ИТП-2) СТип расходомера: _____
 Теплоучислитель ВКТ-7 сет. N 001 Пределы измерений:
 Договорные расходы: G под max = 2.00 м3/ч G под min = 1.00 м3/ч
 М сет. воды = _____ т.сут Mгвс = _____ т.сут G обр max = 2.00 м3/ч G обр min = 1.00 м3/ч
 Тхв = 5.00 °C G3 max = 2.00 м3/ч G3 min = 1.00 м3/ч

Заводской номер 00244026 ВВОД 1 СХЕМА ПОДКЛЮЧЕНИЯ 3 БД 1 ФТ=0 ТЗ=1 КС=0x196E ПО 2.7

Дата	t1	t2	dt	V1	M1	V2	M2	V3	Mг	P1	P2	Qo	ВНР	ВОС	НС
	°C	°C	°C	м3	т	м3	т	м3	т	кг/см2	кг/см2	Гкал	ч	ч	
23.04.2018	78,49	36,69	41,8	55,8	54,3	54,5	54,19	0	0,11	7	7	2,287	24	0	
24.04.2018	78,31	37,23	41,08	65,2	63,46	51,1	50,81	0	12,65	7	7	2,602	24	0	
25.04.2018	77,99	37,4	40,59	72	70,07	56,5	56,15	0	13,92	7	7	2,844	24	0	
26.04.2018	77,85	37,4	40,45	65,2	63,47	51,1	50,8	0	12,67	7	7	2,565	24	0	
27.04.2018	78,37	37,09	41,28	63,4	61,7	49,8	49,49	0	12,21	7	7	2,545	24	0	
28.04.2018	78,68	37,42	41,26	60,7	59,05	47,7	47,41	0	11,64	7	7	2,436	24	0	
29.04.2018	77,65	36,15	41,5	61,3	59,68	48,3	48,02	0	11,66	7	7	2,474	24	0	
30.04.2018	78,02	37,59	40,43	59,7	58,1	47	46,73	0	11,37	7	7	2,348	24	0	
01.05.2018	77,52	37,79	39,73	61,8	60,18	48,6	48,31	0	11,87	7	7	2,391	24	0	
02.05.2018	77,78	37,07	40,71	64	62,3	50,4	50,09	0	12,21	7	7	2,532	24	0	
03.05.2018	78,06	36,84	41,22	59,8	58,19	47,2	46,92	0	11,27	7	7	2,393	24	0	
04.05.2018	77,65	37,89	39,76	59,7	58,13	47	46,7	0	11,43	7	7	2,307	24	0	
05.05.2018	77,77	37,1	40,67	61,3	59,66	48,3	48,01	0	11,65	7	7	2,426	24	0	
06.05.2018	77,35	36,61	40,74	63,1	61,42	49,7	49,4	0	12,02	7	7	2,5	24	0	
07.05.2018	78,13	37,25	40,88	58,1	56,56	45,8	45,54	0	11,02	7	7	2,311	24	0	
08.05.2018	78,42	37,85	40,57	56,4	54,93	44,5	44,25	0	10,68	7	7	2,226	24	0	
09.05.2018	78,29	36,94	41,35	56,7	55,19	44,8	44,54	0	10,65	7	7	2,278	24	0	
10.05.2018	78,58	37,54	41,04	54,5	53	43,1	42,86	0	10,14	7	7	2,174	24	0	
11.05.2018	77,7	37,87	39,83	57,6	56,08	45,5	45,25	0	10,83	7	7	2,233	24	0	
12.05.2018	77,68	38,23	39,45	56,9	55,4	44,9	44,65	0	10,75	7	7	2,183	24	0	
13.05.2018	77,87	37,81	40,06	57,6	56,09	45,5	45,2	0	10,89	7	7	2,244	24	0	
14.05.2018	74,76	38,05	36,71	42	40,95	33,2	32,97	0	7,98	7	7	1,502	24	0	
15.05.2018	51,48	45,2	6,28	62	61,2	57,8	57,22	0	3,98	7	7	0,409	24	0	
16.05.2018	39,24	41,59	-2,35	38,8	38,52	39,8	39,47	0	-0,95	7	7	-0,082	24	0	*
17.05.2018	21,92	21,52	0,4	0	0	0	0	0	0	7	7	0	24	0	*
18.05.2018	20,14	19,71	0,43	0	0	0	0	0	0	7	7	0	24	0	*
19.05.2018	19,02	18,58	0,44	0	0	0	0	0	0	7	7	0	24	0	*
20.05.2018	18,34	17,93	0,41	0	0	0	0	0	0	7	7	0	24	0	*
21.05.2018	17,48	17,43	0,05	0	0	0	0	0	0	7	7	0	24	0	*
22.05.2018	17,41	17,06	0,35	0	0	0	0	0	0	7	7	0	24	0	*
23.05.2018	17,16	16,82	0,34	0	0	0	0	0	0	7	7	0	24	0	*
24.05.2018	17,02	16,68	0,34	0	0	0	0	0	0	7	7	0	24	0	*
25.05.2018	16,69	16,29	0,4	0	0	0	0	0	0	7	7	0	24	0	*
Итого:				1413,6	1377,63	1142,1	1134,98	0	242,65			52,13	792	0	
Средние:	59,66	32,44	27,21							7	7				

Дата	V1	M1	V2	M2	V3	Mг	Qo	ВНР	ВОС
	м3	т	м3	т	м3	т	Гкал	ч	ч
22/04/1824:00	236,3	230,18	303,2	301,22	0	-71,04	9,18	106	214
25/05/1824:00	1649,9	1607,81	1445,3	1436,2	0	171,61	61,31	898	214
Итого:	1413,6	1377,63	1142,1	1134,98	0	242,65	52,13	792	0

Представитель абонента
Генеральный директор ООО УК "Ключевые люди"

Представитель теплоснабж. организации

Подпись _____
 МП _____


Подпись *[Signature]* /О.А. Безбородова/
 Ф.И.О.

ОТЧЕТ
о суточных параметрах теплоснабжения
23/04/18г.-25/05/18г.

Абонент:ООО УК "Ключевые люди" Договор N:5487
 Адрес:ул. Братьев Кашириных, 111 (ИТП-3) СТип расходомера: _____
 Тепловычислитель ВКТ-7 сет.N 001 Пределы измерений:
 Договорные расходы: G под max = 2.00 м3/ч G под min = 1.00 м3/ч
 М сет.воды=_____ т.сут Мгвс=_____ т.сут G обр max = 2.00 м3/ч G обр min = 1.00 м3/ч
 Тхв= 5.00°С G3 max = 2.00 м3/ч G3 min = 1.00 м3/ч


Заводской номер 00244029 ВВОД 1 СХЕМА ПОДКЛЮЧЕНИЯ 3 БД 1 ФТ=0 ТЗ=1 КС=0x690F ПО 2.7


Дата	t1	t2	dt	V1	M1	V2	M2	V3	Mг	P1	P2	Qo	ВНР	ВОС	НС
	°С	°С	°С	м3	т	м3	т	м3	т	кг/см2	кг/см2	Гкал	ч	ч	
23.04.2018	74,86	37,52	37,34	53,7	52,4	52,3	51,97	0	0,43	7	7	1,956	24	0	
24.04.2018	75,62	37,47	38,15	55,1	53,72	53,8	53,45	0	0,27	7	7	2,047	24	0	
25.04.2018	75,38	38,67	36,71	61,6	60,06	60,1	59,67	0	0,39	7	7	2,202	24	0	
26.04.2018	75,2	38,25	36,95	56,7	55,27	55,3	54,93	0	0,34	7	7	2,04	24	0	
27.04.2018	75,66	37,7	37,96	54,4	53,01	53,1	52,77	0	0,24	7	7	2,011	24	0	
28.04.2018	75,94	37,18	38,76	52,9	51,56	51,7	51,4	0	0,16	7	7	1,997	24	0	
29.04.2018	74,97	37,64	37,33	54,3	52,96	53	52,69	0	0,27	7	7	1,976	24	0	
30.04.2018	75,34	37,67	37,67	53,4	52,09	52	51,66	0	0,43	7	7	1,959	24	0	
01.05.2018	74,88	38,24	36,64	53,6	52,27	52,4	52,05	0	0,22	7	7	1,914	24	0	
02.05.2018	75,12	36,94	38,18	55,7	54,33	54,4	54,09	0	0,24	7	7	2,072	24	0	
03.05.2018	75,35	37,83	37,52	51,8	50,52	50,6	50,27	0	0,25	7	7	1,894	24	0	
04.05.2018	74,92	38,56	36,36	50,6	49,35	49,4	49,06	0	0,29	7	7	1,792	24	0	
05.05.2018	75,07	37,67	37,4	53,3	51,97	52,1	51,79	0	0,18	7	7	1,942	24	0	
06.05.2018	74,72	37,03	37,69	56,8	55,45	55,5	55,18	0	0,27	7	7	2,089	24	0	
07.05.2018	75,31	37,98	37,33	50,2	48,95	49,1	48,78	0	0,17	7	7	1,826	24	0	
08.05.2018	75,66	39,19	36,47	49,5	48,25	48,4	48,04	0	0,21	7	7	1,757	24	0	
09.05.2018	75,52	37,38	38,14	49,2	47,95	48	47,7	0	0,25	7	7	1,827	24	0	
10.05.2018	75,82	39,13	36,69	49,7	48,46	48,7	48,37	0	0,09	7	7	1,775	24	0	
11.05.2018	74,97	39,21	35,76	49,2	47,99	48,1	47,8	0	0,19	7	7	1,714	24	0	
12.05.2018	74,95	38,19	36,76	49,5	48,27	48,4	48,12	0	0,15	7	7	1,772	24	0	
13.05.2018	75,18	37,4	37,78	51,3	50,01	50,1	49,8	0	0,21	7	7	1,888	24	0	
14.05.2018	72,02	38,38	33,64	38,7	37,8	37,9	37,63	0	0,17	7	7	1,27	24	0	
15.05.2018	49,97	44,91	5,06	61,8	61,05	61,1	60,51	0	0,54	7	7	0,315	24	0	
16.05.2018	38,49	40,76	-2,27	39,9	39,62	39,4	39,08	0	0,54	7	7	-0,081	24	0	*
17.05.2018	22,9	22,39	0,51	0	0	0	0	0	0	7	7	0	24	0	*
18.05.2018	21,37	19,8	1,57	0	0	0	0	0	0	7	7	0	24	0	*
19.05.2018	20,23	18,34	1,89	0	0	0	0	0	0	7	7	0	24	0	*
20.05.2018	19,59	17,83	1,76	0	0	0	0	0	0	7	7	0	24	0	*
21.05.2018	18,41	17,53	0,88	0	0	0	0	0	0	7	7	0	24	0	*
22.05.2018	18,63	17,17	1,46	0	0	0	0	0	0	7	7	0	24	0	*
23.05.2018	18,36	17,02	1,34	0	0	0	0	0	0	7	7	0	24	0	*
24.05.2018	18,24	17,04	1,2	0	0	0	0	0	0	7	7	0	24	0	*
25.05.2018	17,56	16,78	0,78	0	0	0	0	0	0	7	7	0	24	0	*
Итого:				1252,9	1223,31	1224,9	1216,81	0	6,5			41,96	792	0	
Средние:	58,06	32,87	25,19							7	7				

Дата	V1	M1	V2	M2	V3	Mг	Qo	ВНР	ВОС
	м3	т	м3	т	м3	т	Гкал	ч	ч
22/04/1824:00	212	207,06	253,2	251,62	0,01	-44,56	7,34	106	216
25/05/1824:00	1464,9	1430,37	1478,1	1468,43	0,01	-38,06	49,3	898	216
Итого:	1252,9	1223,31	1224,9	1216,81	0	6,5	41,96	792	0

Представитель абонента
Генеральный директор ООО УК "Ключевые люди"

Представитель теплоснабж.организации

Подпись _____
 МП 


 Подпись _____ /О.А. Безбородова/
 Ф.И.О.

ОТЧЕТ
о суточных параметрах теплоснабжения
23/04/18г.-25/05/18г.

Абонент: 000 УК "Ключевые люди" Договор N: 5487
Адрес: ул. Братьев Кашириных, 115 (ИТП-1) С Тип расходомера: _____
Тепловычислитель ВКТ-7 сет. N 001 Пределы измерений:
Договорные расходы: G под max = 2.00 м3/ч G под min = 1.00 м3/ч
M сет. воды = _____ т.сут Mгвс = _____ т.сут G обр max = 2.00 м3/ч G обр min = 1.00 м3/ч
Тхв = 5.00°C G3 max = 2.00 м3/ч G3 min = 1.00 м3/ч

Заводской номер 00244033 ВВОД 1 СХЕМА ПОДКЛЮЧЕНИЯ 3 БД 1 ФТ=0 ТЗ=1 КС=0хАЕ87 ПО 2.7

Дата	t1	t2	dt	V1	M1	V2	M2	V3	Mг	P1	P2	Qo	ВНР	ВОС	НС
	°C	°C	°C	м3	т	м3	т	м3	т	кг/см2	кг/см2	Гкал	ч	ч	
23.04.2018	77,66	37,91	39,75	53,7	52,26	51,3	50,97	0	1,29	7	7	2,076	24	0	
24.04.2018	77,63	38	39,63	55,6	54,11	53,2	52,84	0	1,27	7	7	2,143	24	0	
25.04.2018	77,34	38,48	38,86	58,8	57,26	56,3	55,92	0	1,34	7	7	2,221	24	0	
26.04.2018	77,18	38,46	38,72	56,6	55,12	54,3	53,94	0	1,18	7	7	2,133	24	0	
27.04.2018	77,66	37,87	39,79	54,2	52,75	51,9	51,56	0	1,19	7	7	2,097	24	0	
28.04.2018	77,97	38,56	39,41	52,3	50,86	50,1	49,76	0	1,1	7	7	2,005	24	0	
29.04.2018	77	38,35	38,65	53,4	51,98	51,2	50,85	0	1,13	7	7	2,007	24	0	
30.04.2018	77,35	39,24	38,11	52,2	50,83	50,2	49,85	0	0,98	7	7	1,936	24	0	
01.05.2018	76,86	38,99	37,87	52,4	51	50,2	49,86	0	1,14	7	7	1,929	24	0	
02.05.2018	77,1	38,68	38,42	53,8	52,37	51,8	51,43	0	0,94	7	7	2,012	24	0	
03.05.2018	77,38	38,1	39,28	53,1	51,7	50,9	50,58	0	1,12	7	7	2,029	24	0	
04.05.2018	76,98	38,9	38,08	52,2	50,84	50,2	49,84	0	1	7	7	1,933	24	0	
05.05.2018	77,1	38,23	38,87	52,7	51,3	50,7	50,38	0	0,92	7	7	1,992	24	0	
06.05.2018	76,69	37,98	38,71	54,5	53,08	52,4	52,05	0	1,03	7	7	2,051	24	0	
07.05.2018	77,43	38,55	38,88	51	49,69	49	48,69	0	1	7	7	1,929	24	0	
08.05.2018	77,74	38,87	38,87	49,8	48,48	48	47,69	0	0,79	7	7	1,882	24	0	
09.05.2018	77,6	38,92	38,68	49,9	48,59	47,9	47,58	0	1,01	7	7	1,877	24	0	
10.05.2018	77,9	38,65	39,25	49,1	47,81	47,3	47	0	0,81	7	7	1,876	24	0	
11.05.2018	77,04	38,83	38,21	50,9	49,58	49	48,68	0	0,9	7	7	1,894	24	0	
12.05.2018	77,04	38,75	38,29	50,8	49,5	48,9	48,59	0	0,91	7	7	1,894	24	0	
13.05.2018	77,2	38,18	39,02	50,3	49,01	48,5	48,2	0	0,81	7	7	1,912	24	0	
14.05.2018	74,04	38,18	35,86	38,5	37,58	37	36,74	0,01	0,84	7	7	1,345	24	0	
15.05.2018	50,57	46,19	4,38	61,5	60,75	60	59,41	0,03	1,34	7	7	0,271	24	0	
16.05.2018	38,28	41,66	-3,38	39,3	39,04	38,5	38,17	0,01	0,87	7	7	-0,123	24	0	*
17.05.2018	22,17	21,72	0,45	0	0	0	0	0	0	7	7	0	24	0	*
18.05.2018	20,56	19,1	1,46	0	0	0	0	0	0	7	7	0	24	0	*
19.05.2018	19,44	17,41	2,03	0	0	0	0	0	0	7	7	0	24	0	
20.05.2018	18,87	17,09	1,78	0	0	0	0	0	0	7	7	0	24	0	*
21.05.2018	18,25	16,99	1,26	0	0	0	0	0	0	7	7	0	24	0	*
22.05.2018	18,17	16,78	1,39	0	0	0	0	0	0	7	7	0	24	0	*
23.05.2018	17,77	16,45	1,32	0	0	0	0	0	0	7	7	0	24	0	*
24.05.2018	17,47	16,44	1,03	0	0	0	0	0	0	7	7	0	24	0	*
25.05.2018	17,53	16,54	0,99	0	0	0	0	0	0	7	7	0	24	0	*
Итого:				1246,6	1215,49	1198,8	1190,58	0,05	24,91			43,32	792	0	
Средние:	59,3	33,12	26,17							7	7				


Дата	V1	M1	V2	M2	V3	Mг	Qo	ВНР	ВОС
	м3	т	м3	т	м3	т	Гкал	ч	ч
22/04/1824:00	262,2	255,47	260,6	258,88	0,01	-3,41	9,63	107	214
25/05/1824:00	1508,8	1470,96	1459,4	1449,46	0,06	21,5	52,95	899	214
Итого:	1246,6	1215,49	1198,8	1190,58	0,05	24,91	43,32	792	0

Представитель абонента
Генеральный директор ООО УК "Ключевые люди"

Представитель теплоснабж. организации

Подпись /
МП




Подпись / О.А. Безбородова/
Ф.И.О.

ОТЧЕТ
о суточных параметрах теплоснабжения
23/04/18г.-25/05/18г.

Абонент:ООО УК "Ключевые люди"

Договор N:5487

Адрес:ул. Братьев Кашириных, 115 (ИТП-2) Стип расходомера:_____

Тепловычислитель ВКТ-7 сет.N 001

Пределы измерений:

Договорные расходы:

G под max = 2.00 м3/ч G под min = 1.00 м3/ч

M сет.воды=_____ т.сут Mгвс=_____ т.сут

G обр max = 2.00 м3/ч G обр min = 1.00 м3/ч

Тхв= 5.00°C

G3 max = 2.00 м3/ч G3 min = 1.00 м3/ч

Заводской номер 00244027

ВВОД 1

СХЕМА ПОДКЛЮЧЕНИЯ 3

БД 1

ФТ=0

ТЗ=1

КС=0хЕ76D

ПО 2.7

Дата	t1	t2	dt	V1	M1	V2	M2	V3	Mг	P1	P2	Qo	ВНР	ВОС	НС
	°С	°С	°С	м3	т	м3	т	м3	т	кг/см2	кг/см2	Гкал	ч	ч	
23.04.2018	77,84	36,65	41,19	48,5	47,23	49,3	49,01	0	-1,78	7	7	1,945	24	0	
24.04.2018	77,67	37,1	40,57	49,7	48,4	50,6	50,29	0	-1,89	7	7	1,961	24	0	
25.04.2018	77,43	37,89	39,54	53,5	52,08	54,3	53,92	0	-1,84	7	7	2,058	24	0	
26.04.2018	77,26	36,89	40,37	50,5	49,17	51,4	51,09	0	-1,92	7	7	1,982	24	0	
27.04.2018	77,73	37,24	40,49	49,1	47,83	50	49,71	0	-1,88	7	7	1,937	24	0	
28.04.2018	78,04	36,83	41,21	47,5	46,24	48,1	47,84	0	-1,6	7	7	1,909	24	0	
29.04.2018	77,01	37,56	39,45	47,8	46,56	48,5	48,2	0	-1,64	7	7	1,834	24	0	
30.04.2018	77,38	37,49	39,89	46,4	45,17	47,1	46,8	0	-1,63	7	7	1,799	24	0	
01.05.2018	76,88	37,18	39,7	46,9	45,7	47,5	47,24	0	-1,54	7	7	1,811	24	0	
02.05.2018	77,19	36,8	40,39	51	49,68	51,7	51,39	0	-1,71	7	7	2,005	24	0	
03.05.2018	77,46	37,63	39,83	49,6	48,33	50,4	50,07	0	-1,74	7	7	1,924	24	0	
04.05.2018	77,04	37,07	39,97	47,8	46,55	48,6	48,31	0	-1,76	7	7	1,859	24	0	
05.05.2018	77,18	37,17	40,01	49,3	48,01	50,1	49,81	0	-1,8	7	7	1,919	24	0	
06.05.2018	76,77	36,53	40,24	50,8	49,48	51,6	51,29	0	-1,81	7	7	1,992	24	0	
07.05.2018	77,53	37,16	40,37	47,8	46,55	48,5	48,19	0	-1,64	7	7	1,877	24	0	
08.05.2018	77,77	36,52	41,25	45,2	43,99	45,9	45,65	0	-1,66	7	7	1,811	24	0	
09.05.2018	77,64	36,93	40,71	45,3	44,08	46	45,73	0	-1,65	7	7	1,791	24	0	
10.05.2018	77,93	37,02	40,91	44	42,83	44,7	44,45	0	-1,62	7	7	1,749	24	0	
11.05.2018	77,11	37,65	39,46	47,4	46,15	48,2	47,9	0	-1,75	7	7	1,818	24	0	
12.05.2018	77,08	37,8	39,28	46	44,77	46,7	46,4	0	-1,63	7	7	1,756	24	0	
13.05.2018	77,24	37,34	39,9	45	43,8	45,7	45,42	0	-1,62	7	7	1,747	24	0	
14.05.2018	73,98	37,18	36,8	34,9	34,04	35,5	35,22	0	-1,18	7	7	1,251	24	0	
15.05.2018	49,7	45,86	3,84	58,7	57,98	58,3	57,73	0	0,25	7	7	0,227	24	0	
16.05.2018	38,76	41,54	-2,78	38,4	38,14	38	37,68	0	0,46	7	7	-0,095	24	0	*
17.05.2018	20,29	19,84	0,45	0	0	0	0	0	0	7	7	0	24	0	*
18.05.2018	19,03	18,03	1	0	0	0	0	0	0	7	7	0	24	0	*
19.05.2018	17,88	16,61	1,27	0	0	0	0	0	0	7	7	0	24	0	*
20.05.2018	17,63	16,42	1,21	0	0	0	0	0	0	7	7	0	24	0	*
21.05.2018	17,15	16,18	0,97	0	0	0	0	0	0	7	7	0	24	0	*
22.05.2018	17,06	16,07	0,99	0	0	0	0	0	0	7	7	0	24	0	*
23.05.2018	16,19	15,65	0,54	0	0	0	0	0	0	7	7	0	24	0	*
24.05.2018	16,45	15,77	0,68	0	0	0	0	0	0	7	7	0	24	0	*
25.05.2018	16,52	15,84	0,68	0	0	0	0	0	0	7	7	0	24	0	*
Итого:				1141,1	1112,76	1156,7	1149,34	0	-36,58			40,87	792	0	
Средние:	58,96	31,98	26,98							7	7				

Дата	V1	M1	V2	M2	V3	Mг	Qo	ВНР	ВОС
	м3	т	м3	т	м3	т	Гкал	ч	ч
22/04/1824:00	2083	2025,13	2107,8	2091,53	0	-66,4	79,16	806	115
25/05/1824:00	3224,1	3137,89	3264,5	3240,87	0	-102,98	120,03	1598	115
Итого:	1141,1	1112,76	1156,7	1149,34	0	-36,58	40,87	792	0

Представитель абонента

Генеральный директор ООО УК "Ключевые люди"

Представитель теплоснабж.организации

Подпись

МП



[Handwritten signature]
Подпись

/О.А. Безбородова/

Ф.И.О.

ОТЧЕТ
о суточных параметрах теплоснабжения
23/04/18г.-25/05/18г.

Абонент: ООО УК "Ключевые люди" Договор N:5487
 Адрес: ул. Братьев Кашириных, 115 (ИТП-3) СТип расходомера: _____
 Теплоучислитель ВКТ-7 сет. N 001 Пределы измерений:
 Договорные расходы: G под max = 2.00 м3/ч G под min = 1.00 м3/ч
 M сет. воды = _____ т.сут Mгвс = _____ т.сут G обр max = 2.00 м3/ч G обр min = 1.00 м3/ч
 Тхв = 5.00°C G3 max = 2.00 м3/ч G3 min = 1.00 м3/ч

Заводской номер 00239662 ВВОД 1 СХЕМА ПОДКЛЮЧЕНИЯ 3 БД 1 ФТ=0 ТЗ=1 КС=0хСЗ6С ПО 2.7

Дата	t1	t2	dt	V1	M1	V2	M2	V3	Mг	P1	P2	Qo	ВНР	ВОС	НС
	°C	°C	°C	м3	т	м3	т	м3	т	кг/см2	кг/см2	Гкал	ч	ч	
23.04.2018	77,9	39,24	38,66	57,1	55,61	56,3	55,89	0	-0,28	7	7	2,148	24	0	
24.04.2018	77,76	39,62	38,14	59,2	57,62	58,34	57,88	0	-0,26	7	7	2,194	24	0	
25.04.2018	77,51	40,08	37,43	62,4	60,75	61,82	61,37	0	-0,62	7	7	2,272	24	0	
26.04.2018	77,36	40,18	37,18	59,1	57,57	58,34	57,88	0	-0,31	7	7	2,14	24	0	
27.04.2018	77,8	40,15	37,65	57,2	55,7	56,51	56,08	0	-0,38	7	7	2,096	24	0	
28.04.2018	78,11	39,96	38,15	56,3	54,82	55,69	55,25	0	-0,43	7	7	2,089	24	0	
29.04.2018	77,07	40,49	36,58	55,4	53,96	54,77	54,32	0	-0,36	7	7	1,973	24	0	
30.04.2018	77,44	40,16	37,28	55,4	53,94	54,78	54,33	0	-0,39	7	7	2,01	24	0	
01.05.2018	76,96	40,09	36,87	55,1	53,65	54,47	54,04	0	-0,39	7	7	1,979	24	0	
02.05.2018	77,21	39,52	37,69	55,9	54,43	55,38	54,96	0	-0,53	7	7	2,05	24	0	
03.05.2018	77,46	39,87	37,59	53,1	51,69	52,53	52,13	0	-0,44	7	7	1,942	24	0	
04.05.2018	77,05	39,83	37,22	53,2	51,8	52,63	52,21	0	-0,41	7	7	1,924	24	0	
05.05.2018	77,2	39,73	37,47	55,1	53,66	54,57	54,17	0	-0,51	7	7	2,01	24	0	
06.05.2018	76,82	39,8	37,02	57,5	56,01	56,82	56,38	0	-0,37	7	7	2,072	24	0	
07.05.2018	77,51	39,93	37,58	52,9	51,47	52,43	52,03	0	-0,56	7	7	1,933	24	0	
08.05.2018	77,79	40,36	37,43	51,2	49,82	50,69	50,26	0	-0,44	7	7	1,863	24	0	
09.05.2018	77,63	39,78	37,85	49,8	48,5	49,37	48,98	0	-0,48	7	7	1,835	24	0	
10.05.2018	77,92	40,21	37,71	49,5	48,18	48,96	48,56	0	-0,38	7	7	1,814	24	0	
11.05.2018	77,14	40,96	36,18	53,1	51,72	52,63	52,16	0	-0,44	7	7	1,867	24	0	
12.05.2018	77,12	40,75	36,37	53,5	52,1	52,94	52,47	0	-0,37	7	7	1,896	24	0	
13.05.2018	77,29	40,26	37,03	52,8	51,4	52,22	51,82	0	-0,42	7	7	1,9	24	0	
14.05.2018	74,11	41,5	32,61	39	38,03	38,66	38,34	0,01	-0,31	7	7	1,241	24	0	
15.05.2018	51,41	47,39	4,02	65,4	64,53	66,2	65,49	0	-0,96	7	7	0,266	24	0	
16.05.2018	38,83	41,61	-2,78	38,8	38,54	39,57	39,24	0	-0,7	7	7	-0,097	24	0	*
17.05.2018	22,94	22,69	0,25	0	0	0	0	0	0	7	7	0	24	0	*
18.05.2018	21,55	19,84	1,71	0	0	0	0	0	0	7	7	0	24	0	*
19.05.2018	20,48	17,89	2,59	0	0	0	0	0	0	7	7	0	24	0	
20.05.2018	19,88	17,61	2,27	0	0	0	0	0	0	7	7	0	24	0	
21.05.2018	18,73	17,52	1,21	0	0	0	0	0	0	7	7	0	24	0	*
22.05.2018	19,12	17,46	1,66	0	0	0	0	0	0	7	7	0	24	0	*
23.05.2018	18,47	17,13	1,34	0	0	0	0	0	0	7	7	0	24	0	*
24.05.2018	18,5	17,12	1,38	0	0	0	0	0	0	7	7	0	24	0	*
25.05.2018	18,5	17,26	1,24	0	0	0	0	0	0	7	7	0	24	0	*
Итого:				1298	1265,5	1286,6	1276,24	0,01	-10,74			43,42	792	0	
Средние:	59,65	34,42	25,22							7	7				

Дата	V1	M1	V2	M2	V3	Mг	Qo	ВНР	ВОС
	м3	т	м3	т	м3	т	Гкал	ч	ч
22/04/1824:00	2375,1	2308,89	2338,35	2318,88	0	-9,99	87,34	806	115
25/05/1824:00	3673,1	3574,39	3624,97	3595,12	0,01	-20,73	130,76	1598	115
Итого:	1298	1265,5	1286,62	1276,24	0,01	-10,74	43,42	792	0

Представитель абонента
Генеральный директор ООО УК "Ключевые люди"

Представитель теплоснабж. организации

Подпись

МП



[Handwritten signature]
Подпись

/О.А. Безбородова/

Ф.И.О.

ОТЧЕТ
о суточных параметрах теплоснабжения
23/04/18г.-25/05/18г.

Абонент: ООО "УК "Домоуправ"

Договор N: 8848

Адрес: ул. Университетская Набережная, 46 (ИТП-1) 54 СТР.

Тип расходомера: _____

Прибор: КАРАТ-306
Серийный номер: 20861817
Посуточный архив

Дата	G1	G2	Gd1	T1	T2	Td1	P1	P2	Q1	V1	V2	Наработка
23.04.2018	134,33	134,33	0,00	77,96	41,46	36,50	1,06	0,81	4,90	137,86	135,36	24,00
24.04.2018	134,27	134,27	0,00	77,89	41,14	36,75	1,03	0,82	4,94	137,68	135,40	24,00
25.04.2018	147,63	147,63	0,00	77,71	41,79	35,92	1,04	0,82	5,30	151,40	148,87	24,00
26.04.2018	139,53	139,53	0,00	77,54	41,47	36,07	1,06	0,82	5,03	142,96	140,78	24,00
27.04.2018	133,03	133,03	0,00	77,85	40,93	36,92	1,06	0,82	4,91	136,24	134,29	24,00
28.04.2018	131,38	131,38	0,00	78,18	41,17	37,01	1,06	0,81	4,87	134,63	132,59	24,00
29.04.2018	131,66	131,66	0,00	77,27	41,22	36,05	1,06	0,81	4,75	134,81	132,89	24,00
30.04.2018	131,39	131,39	0,00	77,54	40,92	36,62	1,07	0,81	4,81	134,64	132,52	24,00
01.05.2018	131,54	131,22	0,33	77,14	40,70	36,44	1,06	0,81	4,80	135,54	131,59	24,00
02.05.2018	132,66	131,27	1,39	77,30	40,80	36,50	1,06	0,81	4,84	136,90	131,45	24,00
03.05.2018	131,44	128,55	2,89	77,59	41,36	36,23	1,07	0,79	4,77	135,10	129,29	24,00
04.05.2018	127,15	127,15	0,00	77,13	41,80	35,33	1,06	0,78	4,51	130,21	128,35	24,00
05.05.2018	128,36	128,03	0,33	77,33	41,50	35,83	1,07	0,79	4,60	131,50	129,20	24,00
06.05.2018	118,44	112,16	6,28	76,80	41,74	35,06	1,07	0,79	4,14	122,05	112,48	24,00
07.05.2018	118,13	106,51	11,62	77,53	41,34	36,19	1,08	0,78	4,27	121,24	107,29	24,00
08.05.2018	118,76	107,03	11,73	77,93	41,04	36,89	1,07	0,78	4,39	121,92	107,80	24,00
09.05.2018	117,78	108,09	9,70	77,74	41,20	36,53	1,07	0,77	4,31	120,91	108,86	24,00
10.05.2018	116,34	108,48	7,87	78,06	40,95	37,12	1,06	0,78	4,32	119,45	109,25	24,00
11.05.2018	122,37	114,98	7,39	77,21	41,23	35,98	1,06	0,77	4,41	125,57	115,81	24,00
12.05.2018	120,86	113,53	7,33	77,21	41,22	36,00	1,07	0,77	4,35	124,03	114,35	24,00
13.05.2018	121,43	114,29	7,14	77,42	41,21	36,21	1,07	0,78	4,40	124,62	115,11	24,00
14.05.2018	72,29	68,47	3,82	73,94	42,84	31,10	1,06	0,75	2,37	74,09	69,00	24,00
15.05.2018	129,79	121,11	8,68	57,64	45,25	12,39	0,88	0,74	0,42	131,27	122,28	24,00
16.05.2018	141,74	132,43	9,31	33,89	34,61	-0,72	0,63	0,62	-0,16	142,71	133,40	24,00
17.05.2018	0,00	0,00	0,00	18,54	19,35	-0,80	0,54	0,59	0,00	0,00	0,00	24,00
18.05.2018	0,00	0,00	0,00	16,72	16,78	-0,06	0,52	0,59	0,00	0,00	0,00	24,00
19.05.2018	0,00	0,00	0,00	15,72	15,51	0,22	0,51	0,59	0,00	0,00	0,00	24,00
20.05.2018	0,00	0,00	0,00	15,35	15,07	0,27	0,50	0,59	0,00	0,00	0,00	24,00
21.05.2018	0,00	0,00	0,00	15,16	14,89	0,27	0,50	0,59	0,00	0,00	0,00	24,00
22.05.2018	0,00	0,00	0,00	14,64	14,40	0,24	0,49	0,59	0,00	0,00	0,00	24,00
23.05.2018	0,00	0,00	0,00	14,39	14,11	0,27	0,48	0,59	0,00	0,00	0,00	24,00
24.05.2018	0,00	0,00	0,00	14,39	14,11	0,27	0,48	0,59	0,00	0,00	0,00	24,00
25.05.2018	0,00	0,00	0,00	14,39	14,11	0,27	0,48	0,59	0,00	0,00	0,00	24,00
Итого:	3032,31	2936,51							100,23	3107,31	2958,18	792,00

Дата	Общ	V1	V2	Vd	G1	G2	Гподп	ВНР
22.04.2018	647,84	22477,58	21613,71	863,88	21655,35	21271,35	384,00	
25.05.2018	748,07	25584,89	24571,89	1013,00	24687,67	24207,86	479,81	
ИТОГО:	100,23	3107,31	2958,18	149,13	3032,31	2936,51	95,81	792,00

Прибор: КАРАТ-306
Серийный номер: 07080917

Нежилые помещения

Дата	Общ	V1	V2	Vd	Гпр	Гобр	Гподп	ВНР
22.04.2018								
25.05.2018								
ИТОГО:	0,00	0,00	0,00	0,00	0,00	0,00	0,00	792,00

Представитель абонента
Генеральный директор ООО "УК "Домоуправ"

Представитель теплоснабж.организации

Подпись _____
Ф.И.О. А.Н. Клименко/

Подпись _____
Ф.И.О. /О.А. Безбородова/

МП



ОТЧЕТ
о суточных параметрах теплоснабжения
23/04/18г.-25/05/18г.

Абонент: ООО "УК "Домоуправ"

Договор N: 8848

Адрес: ул. Университетская Набережная, 46 (ИТП-2) 54 СТР.

Тип расходомера: _____

Прибор: КАРАТ-306
Серийный номер: 16911717
Посуточный архив

Дата	G1	G2	Gd1	T1	T2	Td1	P1	P2	Q1	V1	V2	Наработка
23.04.2018	118,11	118,11	0,00	77,18	38,79	38,40	1,06	0,81	4,54	121,87	118,19	24,00
24.04.2018	125,64	125,64	0,00	76,92	38,92	38,00	1,03	0,82	4,77	129,66	125,70	24,00
25.04.2018	134,56	134,56	0,00	76,78	39,61	37,18	1,04	0,82	5,00	138,85	134,65	24,00
26.04.2018	126,16	126,16	0,00	76,60	38,89	37,71	1,06	0,82	4,75	130,03	126,34	24,00
27.04.2018	119,46	119,46	0,00	77,09	38,60	38,49	1,06	0,82	4,60	123,15	119,63	24,00
28.04.2018	112,56	112,56	0,00	77,26	38,89	38,37	1,07	0,81	4,32	116,04	112,74	24,00
29.04.2018	116,06	116,06	0,00	76,33	38,93	37,40	1,06	0,81	4,33	119,58	116,24	24,00
30.04.2018	115,19	115,19	0,00	76,69	38,98	37,71	1,07	0,81	4,35	118,69	115,41	24,00
01.05.2018	119,20	119,20	0,00	76,12	39,05	37,07	1,06	0,81	4,42	122,77	119,43	24,00
02.05.2018	117,39	117,39	0,00	76,45	38,98	37,47	1,06	0,81	4,39	120,93	117,61	24,00
03.05.2018	115,36	115,36	0,00	76,65	38,91	37,74	1,07	0,79	4,36	118,72	115,72	24,00
04.05.2018	114,23	114,23	0,00	76,26	39,30	36,96	1,07	0,79	4,22	117,43	114,69	24,00
05.05.2018	121,90	121,90	0,00	76,41	39,39	37,02	1,07	0,79	4,51	125,33	122,39	24,00
06.05.2018	122,69	122,69	0,00	76,06	39,56	36,50	1,07	0,79	4,48	126,14	123,16	24,00
07.05.2018	113,27	113,27	0,00	76,83	39,22	37,61	1,08	0,78	4,26	116,50	113,70	24,00
08.05.2018	112,80	112,80	0,00	76,99	39,11	37,87	1,08	0,78	4,27	116,04	113,20	24,00
09.05.2018	111,54	111,54	0,00	76,89	39,23	37,67	1,07	0,77	4,20	114,75	111,95	24,00
10.05.2018	112,31	112,31	0,00	77,20	39,00	38,20	1,06	0,78	4,29	115,56	112,72	24,00
11.05.2018	114,00	114,00	0,00	76,33	39,22	37,12	1,06	0,77	4,23	117,22	114,43	24,00
12.05.2018	115,12	115,12	0,00	76,33	39,38	36,94	1,08	0,77	4,26	118,39	115,56	24,00
13.05.2018	116,57	116,57	0,00	76,54	39,36	37,18	1,07	0,77	4,34	119,90	117,00	24,00
14.05.2018	56,32	56,32	0,00	72,37	40,40	31,97	1,07	0,75	1,90	57,85	56,54	24,00
15.05.2018	19,74	19,74	0,00	66,43	40,99	25,44	0,99	0,74	0,50	20,19	19,82	24,00
16.05.2018	2,02	2,02	0,00	38,64	35,40	3,24	0,70	0,66	0,01	2,04	2,02	24,00
17.05.2018	0,00	0,00	0,00	0,00	0,00	0,00	0,00	0,00	0,00	0,00	0,00	24,00
18.05.2018	0,00	0,00	0,00	0,00	0,00	0,00	0,00	0,00	0,00	0,00	0,00	24,00
19.05.2018	0,00	0,00	0,00	0,00	0,00	0,00	0,00	0,00	0,00	0,00	0,00	24,00
20.05.2018	0,00	0,00	0,00	0,00	0,00	0,00	0,00	0,00	0,00	0,00	0,00	24,00
21.05.2018	0,00	0,00	0,00	0,00	0,00	0,00	0,00	0,00	0,00	0,00	0,00	24,00
22.05.2018	0,00	0,00	0,00	0,00	0,00	0,00	0,00	0,00	0,00	0,00	0,00	24,00
23.05.2018	0,00	0,00	0,00	0,00	0,00	0,00	0,00	0,00	0,00	0,00	0,00	24,00
24.05.2018	0,00	0,00	0,00	0,00	0,00	0,00	0,00	0,00	0,00	0,00	0,00	24,00
25.05.2018	0,00	0,00	0,00	0,00	0,00	0,00	0,00	0,00	0,00	0,00	0,00	24,00
Итого:	2552,20	2552,20							95,31	2627,59	2558,80	792,00

Дата	Общ	V1	V2	Vd	G1	G2	Гподп	ВНР
22.04.2018	640,42	19353,64	18886,14	467,50	18641,26	18641,18	0,09	
25.05.2018	735,74	21981,23	21444,94	536,29	21193,47	21193,38	0,09	
ИТОГО:	95,31	2627,59	2558,80	68,79	2552,20	2552,20	0,00	792,00


Прибор: КАРАТ-306
Серийный номер: 07050917

Нежилые помещения

Дата	Общ	V1	V2	Vd	Гпр	Гобр	Гподп	ВНР
22.04.2018								
25.05.2018								
ИТОГО:	0,00	0,00	0,00	0,00	0,00	0,00	0,00	792,00

Представитель абонента
Генеральный директор ООО "УК "Домоуправ"

Представитель теплоснабж. организации

Подпись _____
МП _____


Подпись _____
/О.А. Безбородова/
Ф.И.О.

ОТЧЕТ
о суточных параметрах теплоснабжения
23/04/18г.-25/05/18г.

Абонент: ООО "УК "Домоуправ"

Договор N: 8848

Адрес: ул. Университетская Набережная, 46 (ИТП-3) 54 СТР.

Тип расходомера: _____

Прибор: КАРАТ-306

Серийный номер: 02440517

Посуточный архив

Дата	G1	G2	Gd1	T1	T2	Td1	P1	P2	Q1	V1	V2	Наработка
23.04.2018	132,25	132,25	0,00	78,20	41,11	37,09	1,06	0,81	1,99	133,20	133,20	24
24.04.2018	131,32	131,32	0,00	78,11	40,64	37,46	1,03	0,82	3,58	131,72	131,72	24
25.04.2018	149,55	149,55	0,00	77,92	41,54	36,38	1,04	0,82	5,44	154,63	149,56	24
26.04.2018	137,52	137,52	0,00	77,75	41,01	36,74	1,06	0,82	5,05	142,16	137,53	24
27.04.2018	127,37	127,37	0,00	78,06	40,47	37,58	1,06	0,82	4,78	131,66	127,36	24
28.04.2018	124,92	124,92	0,00	78,39	40,78	37,62	1,06	0,81	4,70	129,03	125,06	24
29.04.2018	119,45	119,45	0,00	77,44	40,55	36,90	1,06	0,81	4,41	123,18	119,71	24
30.04.2018	118,78	118,78	0,00	77,72	40,71	37,01	1,07	0,81	4,40	122,77	118,79	24
01.05.2018	120,29	120,29	0,00	77,32	40,55	36,77	1,06	0,81	4,43	124,41	120,18	24
02.05.2018	123,67	123,67	0,00	77,49	40,95	36,54	1,06	0,81	4,52	127,94	123,55	24
03.05.2018	123,96	123,96	0,00	77,79	41,14	36,65	1,07	0,79	4,55	128,27	123,84	24
04.05.2018	121,77	121,77	0,00	77,32	41,25	36,07	1,07	0,79	4,40	125,96	121,68	24
05.05.2018	129,76	129,76	0,00	77,54	41,48	36,06	1,07	0,79	4,68	134,21	129,70	24
06.05.2018	132,58	132,58	0,00	77,09	41,80	35,29	1,07	0,79	4,68	137,05	132,57	24
07.05.2018	123,18	123,18	0,00	77,82	42,01	35,81	1,07	0,78	4,42	127,38	123,18	24
08.05.2018	123,89	123,89	0,00	78,18	41,60	36,57	1,07	0,78	4,54	128,14	123,87	24
09.05.2018	122,50	122,50	0,00	77,99	41,79	36,20	1,07	0,77	4,44	126,69	122,50	24
10.05.2018	117,86	117,86	0,00	78,31	41,52	36,79	1,06	0,78	4,34	121,91	117,86	24
11.05.2018	122,07	122,07	0,00	77,44	41,36	36,08	1,06	0,78	4,41	126,20	122,05	24
12.05.2018	124,75	124,75	0,00	77,47	41,96	35,51	1,07	0,78	4,43	128,98	124,75	24
13.05.2018	124,02	124,02	0,00	77,66	41,77	35,89	1,07	0,78	4,46	128,25	124,01	24
14.05.2018	74,50	74,50	0,00	74,05	45,12	28,93	1,06	0,75	2,36	76,86	74,63	24
15.05.2018	127,18	127,18	0,00	57,92	46,40	11,51	0,88	0,74	0,46	129,81	127,29	24
16.05.2018	128,03	128,03	0,00	34,50	34,92	-0,41	0,65	0,66	-0,15	130,30	127,56	24
17.05.2018	0,00	0,00	0,00	20,29	19,86	0,43	0,66	0,67	0,00	0,00	0,00	24
18.05.2018	0,00	0,00	0,00	17,58	17,34	0,24	0,57	0,58	0,00	0,00	0,00	24
19.05.2018	0,00	0,00	0,00	16,45	16,21	0,24	0,55	0,56	0,00	0,00	0,00	24
20.05.2018	0,00	0,00	0,00	15,83	15,68	0,15	0,57	0,58	0,00	0,00	0,00	24
21.05.2018	0,00	0,00	0,00	15,59	15,48	0,11	0,53	0,54	0,00	0,00	0,00	24
22.05.2018	0,00	0,00	0,00	15,16	15,07	0,10	0,52	0,53	0,00	0,00	0,00	24
23.05.2018	0,00	0,00	0,00	14,85	14,75	0,10	0,51	0,52	0,00	0,00	0,00	24
24.05.2018	0,00	0,00	0,00	14,85	14,75	0,10	0,51	0,52	0,00	0,00	0,00	24
25.05.2018	0,00	0,00	0,00	14,85	14,75	0,10	0,51	0,52	0,00	0,00	0,00	24
Итого:	2981,18	2981,18							95,30	3070,72	2982,16	792,00

Дата	Общ	V1	V2	Vd	G1	G2	Гподп	ВНР
22.04.2018	615,34	23828,67	23085,14	743,53	22794,71	22794,50	0,21	
25.05.2018	710,64	26899,39	26067,30	832,09	25775,89	25775,68	0,21	
ИТОГО:	95,30	3070,72	2982,16	88,56	2981,18	2981,18	0,00	792,00

Прибор: КАРАТ-306

Серийный номер: 07390917

Нежилые помещения

Дата	Общ	V1	V2	Vd	Гпр	Гобр	Гподп	ВНР
22.04.2018								
25.05.2018								
ИТОГО:	0,00	0,00	0,00	0,00	0,00	0,00	0,00	

Представитель абонента
Генеральный директор ООО "УК "Домоуправ"

Представитель теплоснабж. организации

Подпись



Подпись / О.А. Безбородова /
Ф.И.О.

ОТЧЕТ
о суточных параметрах теплоснабжения
23/04/18г.-25/05/18г.

Абонент: ООО "УК "Домоуправ"

Договор N: 8848

Адрес: ул. Университетская Набережная, 46 (ИТП-4) 54 СТР.

Тип расходомера: _____

Прибор: КАРАТ-306

Серийный номер: 20901817

Посуточный архив

Дата	G1	G2	Gd1	T1	T2	Td1	P1	P2	Q1	V1	V2	Наработка
23.04.2018	126,05	126,05	0,00	78,20	41,11	37,09	1,06	0,81	1,97	127,28	117,28	24
24.04.2018	132,51	132,51	0,00	78,11	40,64	37,46	1,03	0,82	4,27	133,58	111,58	24
25.04.2018	138,38	138,38	0,00	77,92	41,54	36,38	1,05	0,82	5,27	143,12	139,41	24
26.04.2018	130,00	130,00	0,00	77,75	41,01	36,74	1,06	0,82	5,00	134,46	130,89	24
27.04.2018	124,66	124,66	0,00	78,06	40,47	37,58	1,06	0,82	4,90	129,01	125,49	24
28.04.2018	124,07	124,07	0,00	78,39	40,78	37,62	1,07	0,81	4,82	128,43	124,92	24
29.04.2018	126,34	126,34	0,00	77,44	40,55	36,90	1,06	0,81	4,78	130,71	127,19	24
30.04.2018	125,04	125,04	0,00	77,72	40,71	37,01	1,07	0,81	4,78	129,40	125,88	24
01.05.2018	123,58	123,58	0,00	77,32	40,55	36,77	1,06	0,81	4,69	127,80	124,41	24
02.05.2018	122,08	122,08	0,00	77,49	40,95	36,54	1,06	0,80	4,68	126,29	122,92	24
03.05.2018	124,80	124,80	0,00	77,79	41,14	36,65	1,07	0,79	4,72	129,13	125,66	24
04.05.2018	97,16	97,16	0,00	76,65	38,91	37,74	1,07	0,79	3,71	100,42	97,88	24
05.05.2018	115,51	115,51	0,00	76,26	39,30	36,96	1,07	0,79	4,43	119,44	116,33	24
06.05.2018	128,53	128,53	0,00	76,41	39,39	37,02	1,07	0,79	4,83	132,88	129,47	24
07.05.2018	117,85	117,85	0,00	76,06	39,56	36,50	1,07	0,78	4,50	121,92	118,71	24
08.05.2018	113,87	113,87	0,00	76,83	39,22	37,61	1,08	0,78	4,41	117,79	114,68	24
09.05.2018	113,36	113,36	0,00	76,99	39,11	37,87	1,07	0,77	4,36	117,29	114,16	24
10.05.2018	84,79	84,79	0,00	76,89	39,23	37,67	0,95	0,73	3,32	87,77	85,36	24
11.05.2018	0,00	0,00	0,00	77,20	39,00	38,20	0,59	0,59	0,00	0,00	0,00	24
12.05.2018	0,00	0,00	0,00	77,21	41,22	36,00	0,59	0,59	0,00	0,00	0,00	24
13.05.2018	0,00	0,00	0,00	77,42	41,21	36,21	0,59	0,59	0,00	0,00	0,00	24
14.05.2018	34,42	34,42	0,00	73,94	42,84	31,10	0,96	0,71	0,98	35,45	34,70	24
15.05.2018	160,74	160,74	0,00	60,45	51,30	9,16	0,82	0,74	0,32	163,46	162,10	24
16.05.2018	81,41	81,41	0,00	38,14	37,73	0,41	0,62	0,62	0,07	82,60	81,85	24
17.05.2018	0,00	0,00	0,00	25,35	24,83	0,52	0,59	0,59	0,00	0,00	0,00	24
18.05.2018	0,00	0,00	0,00	23,32	22,13	1,19	0,59	0,59	0,00	0,00	0,00	24
19.05.2018	0,00	0,00	0,00	22,28	20,77	1,52	0,59	0,59	0,00	0,00	0,00	24
20.05.2018	0,00	0,00	0,00	21,70	20,09	1,61	0,59	0,59	0,00	0,00	0,00	24
21.05.2018	0,00	0,00	0,00	21,36	19,70	1,65	0,59	0,59	0,00	0,00	0,00	24
22.05.2018	0,00	0,00	0,00	20,91	19,30	1,61	0,59	0,59	0,00	0,00	0,00	24
23.05.2018	0,00	0,00	0,00	20,58	18,99	1,59	0,59	0,59	0,00	0,00	0,00	24
24.05.2018	0,00	0,00	0,00	20,58	18,99	1,59	0,59	0,59	0,00	0,00	0,00	24
25.05.2018	0,00	0,00	0,00	20,58	18,99	1,59	0,59	0,59	0,00	0,00	0,00	24
Итого:	2445,16	2445,16							80,79	2518,23	2430,87	792,00

Дата	Qобщ	V1	V2	Vd	G1	G2	Гподп	ВНР
22.04.2018	410,05	10053,76	9764,09	289,67	9650,16	9650,00	0,16	
25.05.2018	490,83	12571,99	12194,96	377,03	12095,32	12095,16	0,16	
ИТОГО:	80,79	2518,23	2430,87	87,35	2445,16	2445,16	0,00	792,00

Прибор: КАРАТ-306
Серийный номер: 07730917

Нежилые помещения

Дата	Qобщ	V1	V2	Vd	G1	G2	Гподп	ВНР
22.04.2018	0,00							
25.05.2018	0,00						0	
ИТОГО:	0,00						0	

Представитель абонента
Генеральный директор ООО "УК "Домоуправ"

Представитель теплоснабж. организации

Подпись: _____
М.П. 

Подпись: _____
/О.А. Безбородова/
Ф.И.О.

ОТЧЕТ
о суточных параметрах теплоснабжения
23/04/18г.-25/05/18г.

Абонент: ООО "УК "Домоуправ"

Договор N: 6848

Адрес: ул. Братьев Кашириных, 119 (ИТП-4) 40 СТР.

Тип расходомера: _____

Прибор: КАРАТ-306

Серийный номер: 06403116

Посуточный архив

Дата	G1	G2	Gd1	T1	T2	Td1	P1	P2	Q1	V1	V2	Наработка
23.04.2018	101,34	101,34	0,00	78,65	39,29	39,36	1,01	0,76	3,99	104,09	102,00	24
24.04.2018	103,30	103,30	0,00	78,51	37,89	40,62	0,98	0,76	4,26	106,13	103,84	24
25.04.2018	100,31	100,31	0,00	78,24	39,15	39,09	0,99	0,76	3,91	103,01	100,95	24
26.04.2018	95,09	95,09	0,00	78,09	38,29	39,79	1,01	0,77	3,78	97,63	95,66	24
27.04.2018	89,00	89,00	0,00	78,48	37,79	40,68	1,01	0,77	3,62	91,35	89,56	24
28.04.2018	87,64	87,64	0,00	78,78	38,33	40,45	1,01	0,76	3,55	90,03	88,18	24
29.04.2018	87,80	87,80	0,00	77,80	38,78	39,03	1,01	0,76	3,43	90,16	88,32	24
30.04.2018	89,09	89,09	0,00	78,10	38,50	39,61	1,02	0,76	3,55	91,54	89,56	24
01.05.2018	92,21	92,21	0,00	77,68	34,21	43,47	1,01	0,76	4,03	94,71	92,57	24
02.05.2018	98,20	98,20	0,00	77,90	30,27	47,63	1,01	0,75	4,68	100,90	98,42	24
03.05.2018	94,17	94,17	0,00	78,17	34,16	44,02	1,02	0,74	4,16	96,81	94,49	24
04.05.2018	90,29	90,29	0,00	77,75	38,92	38,83	1,02	0,73	3,51	92,76	90,79	24
05.05.2018	94,27	94,27	0,00	77,92	39,18	38,74	1,02	0,74	3,65	96,85	94,80	24
06.05.2018	95,82	95,82	0,00	77,46	39,49	37,97	1,02	0,74	3,63	98,39	96,39	24
07.05.2018	91,52	91,52	0,00	78,23	39,32	38,91	1,03	0,73	3,56	93,96	92,12	24
08.05.2018	92,06	92,06	0,00	78,56	39,60	38,96	1,02	0,72	3,59	94,56	92,66	24
09.05.2018	91,41	91,41	0,00	78,40	39,61	38,79	1,02	0,72	3,55	93,87	92,01	24
10.05.2018	92,75	92,75	0,00	78,73	39,60	39,13	1,01	0,72	3,63	95,32	93,30	24
11.05.2018	97,29	97,29	0,00	77,87	39,74	38,13	1,01	0,72	3,71	99,97	97,83	24
12.05.2018	95,17	95,17	0,00	77,84	39,77	38,07	1,02	0,72	3,63	97,78	95,73	24
13.05.2018	94,43	94,43	0,00	78,03	39,68	38,35	1,02	0,72	3,62	97,05	94,96	24
14.05.2018	53,85	53,85	0,00	74,36	41,28	33,08	1,01	0,70	1,91	54,98	54,47	24
15.05.2018	18,25	18,25	0,00	66,74	42,77	23,97	0,93	0,68	0,44	18,39	18,62	24
16.05.2018	0,00	0,00	0,00	0,00	0,00	0,00	0,00	0,00	0,00	0,00	0,00	24
17.05.2018	0,00	0,00	0,00	0,00	0,00	0,00	0,00	0,00	0,00	0,00	0,00	24
18.05.2018	0,00	0,00	0,00	0,00	0,00	0,00	0,00	0,00	0,00	0,00	0,00	24
19.05.2018	0,00	0,00	0,00	0,00	0,00	0,00	0,00	0,00	0,00	0,00	0,00	24
20.05.2018	0,00	0,00	0,00	0,00	0,00	0,00	0,00	0,00	0,00	0,00	0,00	24
21.05.2018	0,00	0,00	0,00	0,00	0,00	0,00	0,00	0,00	0,00	0,00	0,00	24
22.05.2018	0,00	0,00	0,00	0,00	0,00	0,00	0,00	0,00	0,00	0,00	0,00	24
23.05.2018	0,00	0,00	0,00	0,00	0,00	0,00	0,00	0,00	0,00	0,00	0,00	24
24.05.2018	0,00	0,00	0,00	0,00	0,00	0,00	0,00	0,00	0,00	0,00	0,00	24
25.05.2018	0,00	0,00	0,00	0,00	0,00	0,00	0,00	0,00	0,00	0,00	0,00	24
Итого:	2045,23	2045,23							81,38	2100,22	2057,21	792,00

Дата	Общ	V1	V2	Vd	G1	G2	Глодп	ВНР
22.04.2018	849,15	23069,88	19995,70	3074,18	22233,36	22233,36	0,00	
25.05.2018	930,53	25170,10	22052,91	3117,19	24278,59	24278,59	0,00	
ИТОГО:	81,38	2100,22	2057,21	43,01	2045,23	2045,23	0,00	792,00

Прибор: КАРАТ-306
Серийный номер: 23654416

Нежилые помещения

Дата	Общ	V1	V2	Vd	G1	G2	Глодп	ВНР
22.04.2018	51,44	1390,35	1297,19	93,16	1334,86	1286,46	48,39	
25.05.2018	52,49	1414,93	1361,43	53,50	1358,77	1350,53	8,23	
ИТОГО:	1,05	24,58	64,24	-39,66	23,91	64,07	-40,16	792,00

Представитель абонента
Генеральный директор ООО "УК "Домоуправ"

Представитель теплоснабж. организации

Подпись _____
М.П. _____
А.Н. Клименко /
Ф.И.О.



Подпись _____ /О.А. Безбородова/
Ф.И.О.

ОТЧЕТ
о суточных параметрах теплоснабжения
23/04/18г.-25/05/18г.

Абонент: ООО "УК "Домоуправ" Договор N: 8848
Адрес: Университетская Набережная, 56 (ИТП-4) 28 стр.

Прибор: KAPAT-306
Серийный номер: 18913916
Посуточный архив

Дата	G1	G2	Gd1	T1	T2	Td1	P1	P2	Q1	V1	V2	Наработка
23.04.2018	170,24	170,24	0,00	76,63	43,87	32,76	1,00	0,76	5,58	173,46	172,82	24
24.04.2018	145,78	145,78	0,00	76,38	41,37	35,01	0,97	0,76	5,07	148,49	147,89	24
25.04.2018	143,99	143,99	0,00	75,94	40,66	35,28	0,98	0,76	5,07	146,63	146,01	24
26.04.2018	140,68	140,68	0,00	75,86	40,25	35,61	0,99	0,76	5,00	143,23	142,64	24
27.04.2018	135,19	135,19	0,00	75,95	40,13	35,83	0,99	0,76	4,84	137,65	137,07	24
28.04.2018	132,56	132,56	0,00	76,41	40,17	36,24	1,00	0,75	4,81	135,01	134,39	24
29.04.2018	133,54	133,54	0,00	75,60	40,40	35,20	1,00	0,75	4,70	135,94	135,41	24
30.04.2018	131,84	131,84	0,00	75,78	40,44	35,33	1,01	0,75	4,66	134,23	133,68	24
01.05.2018	135,31	135,31	0,00	75,50	40,43	35,07	1,00	0,75	4,75	137,75	137,19	24
02.05.2018	137,29	137,29	0,00	75,56	40,11	35,44	1,00	0,75	4,86	139,76	139,18	24
03.05.2018	134,36	134,36	0,00	75,79	40,05	35,74	1,00	0,73	4,80	136,80	136,21	24
04.05.2018	134,07	134,07	0,00	75,49	40,24	35,26	1,00	0,73	4,73	136,47	135,93	24
05.05.2018	138,55	138,55	0,00	75,87	40,47	35,40	1,00	0,73	4,90	141,07	140,48	24
06.05.2018	138,59	138,59	0,00	75,16	40,27	34,89	1,00	0,73	4,83	141,06	140,51	24
07.05.2018	131,63	131,63	0,00	75,63	40,00	35,63	1,02	0,73	4,69	134,01	133,44	24
08.05.2018	127,38	127,38	0,00	76,35	40,45	35,90	1,01	0,72	4,58	129,73	129,15	24
09.05.2018	127,26	127,26	0,00	75,95	40,03	35,92	1,01	0,71	4,57	129,58	129,01	24
10.05.2018	126,21	126,21	0,00	76,20	39,95	36,25	1,00	0,72	4,58	128,54	127,94	24
11.05.2018	130,99	130,99	0,00	75,54	40,24	35,30	0,99	0,72	4,63	133,36	132,80	24
12.05.2018	129,40	129,40	0,00	75,48	40,21	35,27	1,01	0,72	4,57	131,74	131,19	24
13.05.2018	130,66	130,66	0,00	75,59	39,73	35,87	1,01	0,72	4,69	133,02	132,44	24
14.05.2018	77,78	77,78	0,00	72,88	39,01	33,88	1,00	0,69	2,66	79,09	78,85	24
15.05.2018	31,68	31,68	0,00	64,71	40,11	24,60	0,91	0,67	0,79	32,05	32,12	24
16.05.2018	0,00	0,00	0,00	0,00	0,00	0,00	0,00	0,00	0,00	0,00	0,00	24
17.05.2018	0,00	0,00	0,00	0,00	0,00	0,00	0,00	0,00	0,00	0,00	0,00	24
18.05.2018	0,00	0,00	0,00	0,00	0,00	0,00	0,00	0,00	0,00	0,00	0,00	24
19.05.2018	0,00	0,00	0,00	0,00	0,00	0,00	0,00	0,00	0,00	0,00	0,00	24
20.05.2018	0,00	0,00	0,00	0,00	0,00	0,00	0,00	0,00	0,00	0,00	0,00	24
21.05.2018	0,00	0,00	0,00	0,00	0,00	0,00	0,00	0,00	0,00	0,00	0,00	24
22.05.2018	0,00	0,00	0,00	0,00	0,00	0,00	0,00	0,00	0,00	0,00	0,00	24
23.05.2018	0,00	0,00	0,00	0,00	0,00	0,00	0,00	0,00	0,00	0,00	0,00	24
24.05.2018	0,00	0,00	0,00	0,00	0,00	0,00	0,00	0,00	0,00	0,00	0,00	24
25.05.2018	0,00	0,00	0,00	0,00	0,00	0,00	0,00	0,00	0,00	0,00	0,00	24
Итого:	2965,00	2965,00							104,39	3018,67	3006,35	792,00

Дата	Общ	V1	V2	Vd	G1	G2	Gподп	ВНР
22.04.2018	1243,55	35262,90	34985,05	277,85	34282,21	34282,21	0,00	
25.05.2018	1347,94	38281,57	37991,40	290,17	37247,21	37247,21	0,00	
ИТОГО:	104,39	3018,67	3006,35	12,32	2965,00	2965,00	0,00	792,00

Прибор: KAPAT-306
Серийный номер: 23474416

Нежилые помещения

Дата	Общ	V1	V2	Vd	G1	G2	Gподп	ВНР
22.04.2018	4,51	135,09	147,60	-12,51	131,30	146,17	-14,86	
25.05.2018	5,71	173,64	189,39	-15,76	168,98	187,68	-18,69	
ИТОГО:	1,19	38,55	41,79	-3,25	37,68	41,51	-3,83	792,00

Представитель абонента
Генеральный директор ООО "УК "Домоуправ"

Представитель теплоснабж. организации

Подпись _____
Ф.И.О. А.Н. Клименко/
«Управляющая компания «Домоуправ»
Для документов
Имп

Подпись _____ /О.А. Безбородова/
Ф.И.О.

ОТЧЕТ
о суточных параметрах теплоснабжения
23/04/18г.-25/05/18г.

Абонент: ООО "УК "Домоуправ" Договор N: 8848
Адрес: Университетская Набережная, 56 (ИТП-3) 28 стр.

Прибор: KARAT-306
Серийный номер: 01250616
Посуточный архив

Дата	G1	G2	Gd1	T1	T2	Td1	P1	P2	Q1	V1	V2	Наработка
23.04.2018	94,66	94,66	0,00	76,55	45,05	31,50	0,99	0,76	2,98	97,32	95,29	24
24.04.2018	80,71	80,71	0,00	76,32	42,80	33,52	0,96	0,76	2,70	82,99	81,15	24
25.04.2018	81,30	81,30	0,00	75,89	42,54	33,35	0,97	0,76	2,70	83,58	81,74	24
26.04.2018	78,28	78,28	0,00	75,81	41,59	34,22	0,99	0,76	2,67	80,45	78,68	24
27.04.2018	72,27	72,27	0,00	75,89	41,06	34,83	0,99	0,76	2,52	74,28	72,61	24
28.04.2018	70,71	70,71	0,00	76,34	41,19	35,15	1,00	0,75	2,49	72,71	71,04	24
29.04.2018	71,13	71,13	0,00	75,53	41,60	33,94	0,99	0,75	2,41	73,10	71,47	24
30.04.2018	70,84	70,84	0,00	75,72	41,74	33,98	1,00	0,75	2,41	72,81	71,20	24
01.05.2018	73,29	73,29	0,00	75,44	41,44	34,00	0,99	0,75	2,49	75,30	73,65	24
02.05.2018	74,80	74,80	0,00	75,50	41,76	33,74	0,99	0,75	2,51	76,86	75,19	24
03.05.2018	71,77	71,77	0,00	75,73	41,84	33,88	1,00	0,74	2,43	73,77	72,13	24
04.05.2018	71,70	71,70	0,00	75,43	41,97	33,45	1,00	0,73	2,40	73,68	72,06	24
05.05.2018	76,44	76,44	0,00	75,82	42,34	33,49	1,00	0,74	2,55	78,57	76,84	24
06.05.2018	77,15	77,15	0,00	75,11	42,52	32,59	1,00	0,73	2,51	79,27	77,56	24
07.05.2018	70,70	70,70	0,00	75,58	42,17	33,41	1,01	0,73	2,36	72,66	71,05	24
08.05.2018	66,48	66,48	0,00	76,28	42,20	34,08	1,01	0,72	2,27	68,36	66,81	24
09.05.2018	67,38	67,38	0,00	75,90	42,16	33,73	1,00	0,72	2,28	69,27	67,71	24
10.05.2018	64,03	64,03	0,00	76,11	41,81	34,30	1,00	0,72	2,20	65,84	64,34	24
11.05.2018	62,66	62,66	0,00	75,41	41,65	33,75	0,99	0,72	2,12	64,41	62,95	24
12.05.2018	61,20	61,20	0,00	75,35	41,74	33,61	1,01	0,72	2,06	62,91	61,47	24
13.05.2018	62,55	62,55	0,00	75,46	41,46	34,00	1,00	0,72	2,13	64,31	62,82	24
14.05.2018	37,36	37,36	0,00	72,78	41,38	31,40	1,00	0,69	1,20	38,34	37,56	24
15.05.2018	16,45	16,45	0,00	64,72	42,59	22,13	0,92	0,67	0,37	16,79	16,55	24
16.05.2018	0,00	0,00	0,00	0,00	0,00	0,00	0,00	0,00	0,00	0,00	0,00	24
17.05.2018	0,00	0,00	0,00	0,00	0,00	0,00	0,00	0,00	0,00	0,00	0,00	24
18.05.2018	0,00	0,00	0,00	0,00	0,00	0,00	0,00	0,00	0,00	0,00	0,00	24
19.05.2018	0,00	0,00	0,00	0,00	0,00	0,00	0,00	0,00	0,00	0,00	0,00	24
20.05.2018	0,00	0,00	0,00	0,00	0,00	0,00	0,00	0,00	0,00	0,00	0,00	24
21.05.2018	0,00	0,02	-0,02	17,35	14,04	3,30	0,68	0,68	0,00	0,00	0,02	24
22.05.2018	0,00	0,00	0,00	0,00	0,00	0,00	0,00	0,00	0,00	0,00	0,00	24
23.05.2018	0,00	0,00	0,00	0,00	0,00	0,00	0,00	0,00	0,00	0,00	0,00	24
24.05.2018	0,00	0,00	0,00	0,00	0,00	0,00	0,00	0,00	0,00	0,00	0,00	24
25.05.2018	0,00	0,00	0,00	0,00	0,00	0,00	0,00	0,00	0,00	0,00	0,00	24
Итого:	1573,86	1573,87							52,75	1617,57	1581,88	792,00

Дата	Общ	V1	V2	Vd	G1	G2	Гподп	ВНР
22.04.2018	639,62	20261,53	19823,76	437,78	19543,48	19543,48	0,00	
25.05.2018	692,36	21879,10	21405,64	473,47	21117,33	21117,35	-0,02	
ИТОГО:	52,75	1617,57	1581,88	35,69	1573,86	1573,87	-0,02	792,00


Прибор: KARAT-306
Серийный номер: 06470917


Нежилые помещения

Дата	Общ	V1	V2	Vd	G1	G2	Гподп	ВНР
22.04.2018	0,00						0	
25.05.2018	0,00						0	
ИТОГО:	0,00						0	

Представитель абонента
Генеральный директор ООО "УК "Домоуправ"

Представитель теплоснабж. организации

Подпись _____
М.П. 

Подпись  /О.А. Безбородова/
Ф.И.О.

ОТЧЕТ

о суточных параметрах теплоснабжения
23/04/18г.-25/05/18г.

Абонент: ООО "УК "Домоуправ" Договор N: 8848
Адрес: Университетская Набережная, 105 (ИТП-1) 95 стр.

Прибор: КАРАТ-306
Серийный номер: 18463916
Посуточный архив

Дата	G1	G2	Gd1	T1	T2	Td1	Q1	P1	P2	V1	V2	Наработка
23.04.2018	48,11	48,11	0,00	77,04	39,61	37,43	1,80	1,03	0,84	49,90	47,91	24
24.04.2018	48,47	48,47	0,00	77,05	39,47	37,58	1,82	1,00	0,84	50,26	48,26	24
25.04.2018	51,79	51,79	0,00	76,76	39,46	37,30	1,93	1,01	0,84	53,68	51,58	24
26.04.2018	50,93	50,93	0,00	76,38	39,49	36,89	1,88	1,03	0,84	52,78	50,73	24
27.04.2018	48,19	48,19	0,00	76,63	40,33	36,30	1,75	1,03	0,84	49,95	48,01	24
28.04.2018	47,45	47,45	0,00	77,02	40,01	37,01	1,76	1,03	0,83	49,19	47,27	24
29.04.2018	47,86	47,86	0,00	76,02	39,50	36,52	1,75	1,03	0,83	49,58	47,67	24
30.04.2018	47,87	47,87	0,00	76,28	39,44	36,84	1,77	1,04	0,83	49,61	47,68	24
01.05.2018	49,13	49,13	0,00	75,99	39,49	36,50	1,80	1,03	0,83	50,89	48,93	24
02.05.2018	49,46	49,46	0,00	76,07	39,28	36,79	1,82	1,03	0,83	51,24	49,26	24
03.05.2018	48,46	48,46	0,00	76,26	39,90	36,36	1,76	1,04	0,82	50,21	48,27	24
04.05.2018	47,21	47,21	0,00	76,10	40,22	35,89	1,69	1,04	0,81	48,93	47,03	24
05.05.2018	47,54	47,54	0,00	76,54	38,91	37,62	1,79	1,04	0,82	49,29	47,33	24
06.05.2018	48,22	48,22	0,00	75,97	39,03	36,94	1,78	1,04	0,82	49,98	48,00	24
07.05.2018	45,45	45,45	0,00	76,62	40,15	36,47	1,66	1,05	0,81	47,14	45,24	24
08.05.2018	45,22	45,22	0,00	77,13	39,91	37,22	1,69	1,04	0,80	46,92	45,00	24
09.05.2018	44,84	44,84	0,00	76,86	39,45	37,41	1,68	1,04	0,80	46,52	44,61	24
10.05.2018	43,85	43,85	0,00	77,21	39,82	37,39	1,64	1,03	0,80	45,52	43,64	24
11.05.2018	45,98	45,98	0,00	76,42	40,31	36,12	1,66	1,03	0,80	47,70	45,76	24
12.05.2018	44,87	44,87	0,00	76,42	40,13	36,28	1,63	1,04	0,80	46,56	44,65	24
13.05.2018	45,94	45,94	0,00	76,57	39,81	36,76	1,69	1,04	0,80	47,67	45,71	24
14.05.2018	30,89	30,84	0,05	73,26	41,69	31,57	1,01	1,04	0,77	32,05	30,65	24
15.05.2018	14,02	13,95	0,07	60,43	40,93	19,50	0,33	0,89	0,70	14,53	13,83	24
16.05.2018	0,00	0,00	0,00	0,00	0,00	0,00	0,00	0,00	0,00	0,00	0,00	24
17.05.2018	0,00	0,00	0,00	0,00	0,00	0,00	0,00	0,00	0,00	0,00	0,00	24
18.05.2018	0,00	0,00	0,00	0,00	0,00	0,00	0,00	0,00	0,00	0,00	0,00	24
19.05.2018	0,00	0,00	0,00	0,00	0,00	0,00	0,00	0,00	0,00	0,00	0,00	24
20.05.2018	0,00	0,00	0,00	0,00	0,00	0,00	0,00	0,00	0,00	0,00	0,00	24
21.05.2018	0,00	0,00	0,00	0,00	0,00	0,00	0,00	0,00	0,00	0,00	0,00	24
22.05.2018	0,00	0,00	0,00	0,00	0,00	0,00	0,00	0,00	0,00	0,00	0,00	24
23.05.2018	0,00	0,00	0,00	0,00	0,00	0,00	0,00	0,00	0,00	0,00	0,00	24
24.05.2018	0,00	0,00	0,00	0,00	0,00	0,00	0,00	0,00	0,00	0,00	0,00	24
25.05.2018	0,00	0,00	0,00	0,00	0,00	0,00	0,00	0,00	0,00	0,00	0,00	24
Итого:	1041,74	1041,62					38,10			1080,11	1037,02	792,00

Дата	Qобщ	V1	V2	Vd	G1	G2	Gподп	ВНР
22.04.2018	568,51	15519,65	14834,39	685,26	14849,36	14849,36	0	
25.05.2018	606,61	16599,76	15871,41	728,35	15891,10	15890,98	0,12	
ИТОГО:	38,10	1080,11	1037,02	43,09	1041,74	1041,62	0,12	792,00

Прибор: КАРАТ-306

Серийный номер: 19244016

Нежилые помещения

Дата	Qобщ	V1	V2	Vd	G1	G2	Gподп	ВНР
22.04.2018	18,81	887,33	1119,26	-231,94	855,60	1101,26	-245,66	
25.05.2018	18,81	887,33	1119,26	-231,94	855,60	1101,26	-245,66	
ИТОГО:	0,00	0,00	0,00	0,00	0,00	0,00	0,00	792,00

Представитель абонента

Представитель теплоснабж. организации

Генеральный директор ООО "УК "Домоуправ"

Подпись _____
Ф.И.О. А.Н. Клименко
мп _____
«Управляющая компания «Домоуправ»
Для документа

Подпись _____ / О.А. Безбородова /
Ф.И.О.

ОТЧЕТ
о суточных параметрах теплоснабжения
23/04/18г.-25/05/18г.

Абонент: ООО "УК "Домоуправ" Договор №: 8848
Адрес: Университетская Набережная, 105 (ИТП-2) 95 стр.

Прибор: КАРАТ-306
Серийный номер: 18933916
Посуточный архив

Дата	G1	G2	Gd1	T1	T2	Td1	Q1	P1	P2	V1	V2	Наработка 1
23.04.2018	50,67	50,67	0,00	76,90	38,41	38,49	1,96	1,08	0,90	51,69	51,26	24
24.04.2018	51,13	51,13	0,00	76,87	38,66	38,21	1,96	1,05	0,90	52,17	51,74	24
25.04.2018	54,58	54,58	0,00	76,59	39,17	37,42	2,04	1,06	0,90	55,68	55,23	24
26.04.2018	54,21	54,21	0,00	76,23	38,65	37,58	2,03	1,07	0,90	55,29	54,84	24
27.04.2018	51,64	51,64	0,00	76,46	38,91	37,55	1,94	1,08	0,90	52,67	52,24	24
28.04.2018	48,69	48,69	0,00	76,85	39,30	37,55	1,83	1,08	0,89	49,68	49,27	24
29.04.2018	48,81	48,81	0,00	75,85	38,82	37,03	1,81	1,08	0,89	49,78	49,36	24
30.04.2018	49,20	49,20	0,00	76,08	39,81	36,27	1,79	1,09	0,89	50,20	49,77	24
01.05.2018	51,28	51,28	0,00	75,81	38,94	36,87	1,89	1,08	0,89	52,32	51,85	24
02.05.2018	51,42	51,42	0,00	75,89	38,35	37,55	1,93	1,08	0,89	52,46	51,97	24
03.05.2018	50,02	50,02	0,00	76,10	39,44	36,66	1,84	1,09	0,88	51,05	50,58	24
04.05.2018	49,55	49,55	0,00	75,93	39,45	36,48	1,81	1,08	0,87	50,57	50,09	24
05.05.2018	50,71	50,71	0,00	76,38	39,70	36,69	1,86	1,08	0,88	51,78	51,27	24
06.05.2018	51,05	51,05	0,00	75,82	39,24	36,58	1,87	1,08	0,88	52,12	51,59	24
07.05.2018	47,98	47,98	0,00	76,48	38,55	37,94	1,82	1,10	0,87	49,01	48,47	24
08.05.2018	46,65	46,65	0,00	76,99	39,37	37,61	1,76	1,09	0,86	47,67	47,13	24
09.05.2018	46,74	46,74	0,00	76,72	39,93	36,79	1,72	1,09	0,86	47,76	47,23	24
10.05.2018	47,12	47,12	0,00	77,09	39,59	37,50	1,77	1,08	0,86	48,16	47,60	24
11.05.2018	47,97	47,97	0,00	76,26	40,26	36,00	1,73	1,08	0,86	49,01	48,47	24
12.05.2018	47,30	47,30	0,00	76,30	39,56	36,74	1,74	1,09	0,86	48,32	47,78	24
13.05.2018	48,36	48,36	0,00	76,45	38,57	37,88	1,84	1,09	0,86	49,41	48,83	24
14.05.2018	35,28	35,28	0,00	73,24	41,60	31,64	1,14	1,09	0,83	36,02	35,63	24
15.05.2018	15,90	15,90	0,00	62,98	42,25	20,73	0,38	1,02	0,79	16,19	16,04	24
16.05.2018	0,00	0,00	0,00	21,60	18,40	3,19	0,00	0,62	0,64	0,00	0,00	24
17.05.2018	0,00	0,00	0,00	20,94	17,72	3,21	0,00	0,59	0,61	0,00	0,00	24
18.05.2018	0,00	0,00	0,00	0,00	0,00	0,00	0,00	0,00	0,00	0,00	0,00	24
19.05.2018	0,00	0,00	0,00	0,00	0,00	0,00	0,00	0,00	0,00	0,00	0,00	24
20.05.2018	0,00	0,00	0,00	0,00	0,00	0,00	0,00	0,00	0,00	0,00	0,00	24
21.05.2018	0,00	0,00	0,00	0,00	0,00	0,00	0,00	0,00	0,00	0,00	0,00	24
22.05.2018	0,00	0,00	0,00	0,00	0,00	0,00	0,00	0,00	0,00	0,00	0,00	24
23.05.2018	0,00	0,00	0,00	0,00	0,00	0,00	0,00	0,00	0,00	0,00	0,00	24
24.05.2018	0,00	0,00	0,00	0,00	0,00	0,00	0,00	0,00	0,00	0,00	0,00	24
25.05.2018	0,00	0,00	0,00	0,00	0,00	0,00	0,00	0,00	0,00	0,00	0,00	24
Итого:	1096,25	1096,25					40,47	26,02		1119,05	1108,26	792,00

Дата	Общ	V1	V2	Vd	G1	G2	Гподп	ВНР
22.04.2018	604,09	16389,99	16159,51	230,48	15927,14	15927,14	0	
25.05.2018	644,56	17509,04	17267,77	241,27	17023,39	17023,39	0,00	
ИТОГО:	40,47	1119,05	1108,26	10,79	1096,25	1096,25	0,00	792,00

Прибор: КАРАТ-306
Серийный номер: 23524416


Нежилые помещения

Дата	Общ	V1	V2	Vd	G1	G2	Гподп	ВНР
22.04.2018	22,80	671,65	688,75	-17,10	653,58	676,95	-23,37	
25.05.2018	24,53	724,90	744,28	-19,38	705,61	732,12	-26,51	
ИТОГО:	1,72	53,25	55,53	-2,29	52,03	55,17	-3,14	792,00

Представитель абонента
Генеральный директор ООО "УК "Домоуправ"

Представитель теплоснабж. организации

Подпись: _____
М.П. 

 / _____ /
Подпись: _____ / О.А. Безбородова /
Ф.И.О.

ОТЧЕТ
о суточных параметрах теплоснабжения
23/04/18г. - 25/05/18г.

Абонент: ООО "УК "Домоуправ" Договор №: 8848
Адрес: Университетская Набережная, 105 (ИТП-3) 95 стр.

Прибор: КАРАТ-306
Серийный номер: 01260616
Посуточный архив

Дата	G1	G2	Gd1	T1	T2	Td1	Q1	P1	P2	V1	V2	Наработка 1
23.04.2018	52,97	52,97	0,00	76,88	41,13	35,75	1,89	1,06	0,88	54,80	52,89	24
24.04.2018	53,88	53,88	0,00	76,83	41,48	35,35	1,91	1,03	0,88	55,74	53,81	24
25.04.2018	57,09	57,09	0,00	76,51	41,93	34,58	1,97	1,04	0,88	59,06	57,04	24
26.04.2018	55,83	55,83	0,00	76,08	41,70	34,38	1,91	1,05	0,89	57,73	55,78	24
27.04.2018	54,76	54,76	0,00	76,34	41,78	34,56	1,89	1,05	0,89	56,63	54,71	24
28.04.2018	52,38	52,38	0,00	76,78	42,26	34,52	1,81	1,06	0,88	54,18	52,34	24
29.04.2018	53,38	53,38	0,00	75,78	41,91	33,87	1,81	1,06	0,88	55,19	53,33	24
30.04.2018	52,53	52,53	0,00	76,02	41,57	34,45	1,81	1,07	0,88	54,31	52,48	24
01.05.2018	54,19	54,19	0,00	75,74	41,92	33,81	1,83	1,06	0,88	56,01	54,14	24
02.05.2018	55,60	55,60	0,00	75,82	41,85	33,97	1,89	1,05	0,88	57,48	55,56	24
03.05.2018	52,90	52,90	0,00	75,98	41,87	34,11	1,80	1,07	0,86	54,67	52,87	24
04.05.2018	51,70	51,70	0,00	75,84	42,38	33,46	1,73	1,06	0,85	53,43	51,69	24
05.05.2018	52,38	52,38	0,00	76,32	41,86	34,46	1,81	1,06	0,86	54,13	52,36	24
06.05.2018	50,36	50,36	0,00	75,70	42,49	33,22	1,67	1,07	0,86	52,04	50,35	24
07.05.2018	50,17	50,17	0,00	76,39	41,44	34,95	1,75	1,08	0,85	51,88	50,11	24
08.05.2018	48,95	48,95	0,00	76,91	42,48	34,43	1,69	1,07	0,85	50,64	48,92	24
09.05.2018	48,88	48,88	0,00	76,63	42,00	34,63	1,69	1,07	0,84	50,55	48,85	24
10.05.2018	48,99	48,99	0,00	76,99	41,51	35,48	1,74	1,06	0,85	50,67	48,95	24
11.05.2018	50,09	50,09	0,00	76,19	42,22	33,97	1,70	1,06	0,84	51,77	50,08	24
12.05.2018	50,47	50,47	0,00	76,22	42,19	34,03	1,72	1,07	0,84	52,14	50,48	24
13.05.2018	50,84	50,84	0,00	76,36	41,65	34,70	1,76	1,07	0,84	52,50	50,87	24
14.05.2018	36,69	36,69	0,00	73,24	44,44	28,80	1,08	1,08	0,81	37,84	36,74	24
15.05.2018	20,84	20,84	0,00	53,16	41,01	12,15	0,40	0,97	0,75	21,40	20,90	24
16.05.2018	0,00	0,00	0,00	22,86	20,64	2,23	0,00	0,90	0,89	0,00	0,00	24
17.05.2018	0,00	0,00	0,00	20,48	17,69	2,79	0,00	0,88	0,86	0,00	0,00	24
18.05.2018	0,00	0,00	0,00	17,64	16,30	1,34	0,00	0,76	0,76	0,00	0,00	24
19.05.2018	0,00	0,00	0,00	18,04	16,32	1,72	0,00	0,00	0,00	0,00	0,00	24
20.05.2018	0,00	0,00	0,00	17,71	16,18	1,53	0,00	0,00	0,00	0,00	0,00	24
21.05.2018	0,00	0,00	0,00	16,71	15,66	1,05	0,00	0,00	0,00	0,00	0,00	24
22.05.2018	0,00	0,00	0,00	15,10	15,02	0,08	0,00	0,00	0,00	0,00	0,00	24
23.05.2018	0,00	0,00	0,00	16,31	16,36	-0,06	0,00	0,00	0,00	0,00	0,00	24
24.05.2018	0,00	0,00	0,00	16,31	16,36	-0,06	0,00	0,00	0,00	0,00	0,00	24
25.05.2018	0,00	0,00	0,00	16,31	16,36	-0,06	0,00	0,00	0,00	0,00	0,00	24
Итого:	1155,87	1155,87					39,27	26,88		1194,81	1155,23	792,00

Дата	Общ	V1	V2	Vd	G1	G2	Гподп	ВНР
22.04.2018	322,34	8512,95	8179,43	333,53	8153,86	8153,85	0,01	
25.05.2018	361,61	9707,76	9334,65	373,11	9309,73	9309,72	0,01	
ИТОГО:	39,27	1194,81	1155,23	39,59	1155,87	1155,87	0,00	792,00

Прибор: КАРАТ-306
Серийный номер: 26514816

Нежилые помещения

Дата	Общ	V1	V2	Vd	G1	G2	Гподп	ВНР
22.04.2018	28,60	787,69	808,93	-21,24	762,95	797,67	-34,73	
25.05.2018	30,35	839,52	863,88	-24,36	813,56	852,26	-38,71	
ИТОГО:	1,75	51,83	54,95	-3,12	50,61	54,59	-3,98	792,00

Представитель абонента
Генеральный директор ООО "УК "Домоуправ"

Представитель теплоснабж. организации

А.Н. Клименко/
Ф.И.О.

/О.А. Безбородова/
Ф.И.О.

Подпись

Подпись

МП



ОТЧЕТ
о суточных параметрах теплоснабжения
23/04/18г.-25/05/18г.

Абонент: ООО "УК "Домоуправ" Договор №: 8848
Адрес: Университетская Набережная, 105 (ИТП-4) 95 стр.

Прибор: КАРАТ-306
Серийный номер: 18893916
Посуточный архив

Дата	G1	G2	Gd1	T1	T2	Td1	Q1	P1	P2	V1	V2	Наработка
23.04.2018	50,44	50,44	0,00	77,39	39,41	37,98	1,92	1,04	0,90	51,81	50,72	24
24.04.2018	50,98	50,98	0,00	77,25	40,15	37,10	1,89	1,01	0,90	52,36	51,28	24
25.04.2018	56,03	56,03	0,00	76,88	39,87	37,02	2,07	1,01	0,90	57,53	56,36	24
26.04.2018	54,72	54,72	0,00	76,44	40,26	36,18	1,98	1,03	0,90	56,16	55,05	24
27.04.2018	52,62	52,62	0,00	76,67	39,92	36,75	1,93	1,03	0,90	54,02	52,93	24
28.04.2018	51,20	51,20	0,00	77,10	39,98	37,12	1,90	1,04	0,89	52,57	51,51	24
29.04.2018	52,06	52,06	0,00	76,08	39,65	36,43	1,90	1,04	0,89	53,42	52,36	24
30.04.2018	51,70	51,70	0,00	76,33	40,09	36,25	1,88	1,04	0,89	53,05	52,01	24
01.05.2018	53,29	53,29	0,00	76,07	39,65	36,42	1,94	1,03	0,89	54,68	53,60	24
02.05.2018	55,38	55,38	0,00	76,16	38,69	37,47	2,08	1,03	0,89	56,83	55,69	24
03.05.2018	53,19	53,19	0,00	76,32	40,06	36,26	1,93	1,04	0,88	54,59	53,51	24
04.05.2018	51,55	51,55	0,00	76,21	40,16	36,05	1,86	1,04	0,87	52,90	51,87	24
05.05.2018	52,39	52,39	0,00	76,71	39,39	37,32	1,96	1,04	0,88	53,78	52,70	24
06.05.2018	52,80	52,80	0,00	76,13	39,21	36,92	1,95	1,04	0,87	54,18	53,10	24
07.05.2018	50,50	50,50	0,00	76,76	40,16	36,60	1,85	1,05	0,87	51,85	50,81	24
08.05.2018	49,67	49,67	0,00	77,30	40,02	37,27	1,85	1,05	0,86	51,00	49,96	24
09.05.2018	48,84	48,84	0,00	77,01	39,56	37,45	1,83	1,04	0,86	50,14	49,12	24
10.05.2018	48,34	48,34	0,00	77,35	39,93	37,42	1,81	1,04	0,86	49,64	48,63	24
11.05.2018	50,14	50,14	0,00	76,57	39,99	36,58	1,84	1,03	0,86	51,46	50,44	24
12.05.2018	50,01	50,01	0,00	76,60	40,14	36,46	1,82	1,05	0,86	51,33	50,31	24
13.05.2018	50,61	50,61	0,00	76,74	39,63	37,11	1,88	1,04	0,86	51,94	50,90	24
14.05.2018	35,50	35,50	0,00	73,48	43,01	30,47	1,12	1,05	0,83	36,41	35,72	24
15.05.2018	16,10	16,10	0,00	58,61	40,80	17,81	0,35	0,88	0,75	16,46	16,21	24
16.05.2018	0,00	0,00	0,00	0,00	0,00	0,00	0,00	0,00	0,00	0,00	0,00	24
17.05.2018	0,00	0,00	0,00	0,00	0,00	0,00	0,00	0,00	0,00	0,00	0,00	24
18.05.2018	0,00	0,00	0,00	0,00	0,00	0,00	0,00	0,00	0,00	0,00	0,00	24
19.05.2018	0,00	0,00	0,00	0,00	0,00	0,00	0,00	0,00	0,00	0,00	0,00	24
20.05.2018	0,00	0,00	0,00	0,00	0,00	0,00	0,00	0,00	0,00	0,00	0,00	24
21.05.2018	0,00	0,00	0,00	0,00	0,00	0,00	0,00	0,00	0,00	0,00	0,00	24
22.05.2018	0,00	0,00	0,00	0,00	0,00	0,00	0,00	0,00	0,00	0,00	0,00	24
23.05.2018	0,00	0,00	0,00	0,00	0,00	0,00	0,00	0,00	0,00	0,00	0,00	24
24.05.2018	0,00	0,00	0,00	0,00	0,00	0,00	0,00	0,00	0,00	0,00	0,00	24
25.05.2018	0,00	0,00	0,00	0,00	0,00	0,00	0,00	0,00	0,00	0,00	0,00	24
Итого:	1138,06	1138,06					41,54			1168,12	1144,79	792,00

Дата	Qобщ	V1	V2	Vd	G1	G2	Gподп	ВНР
22.04.2018	592,83	15990,37	15628,38	361,99	15466,77	15466,77	0	
25.05.2018	634,37	17158,49	16773,18	385,31	16604,83	16604,83	0,00	
ИТОГО:	41,54	1168,12	1144,79	23,33	1138,06	1138,06	0,00	792,00

Прибор: КАРАТ-306
Серийный номер: 23494416

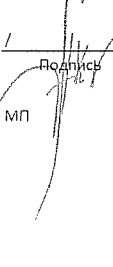

Нежилые помещения

Дата	Qобщ	V1	V2	Vd	G1	G2	Gподп	ВНР
22.04.2018	31,19	3317,86	2878,32	439,53	3211,52	2802,81	408,72	
25.05.2018	31,21	3353,97	2909,73	444,23	3246,73	2833,44	413,30	
ИТОГО:	0,02	36,11	31,41	4,70	35,21	30,63	4,58	792,00


Представитель абонента
Генеральный директор ООО "УК "Домоуправ"

Представитель теплоснабж. организации

Подпись
мп

А.Н. Клименко/
Ф.И.О.
«Управляющая
компания
«Домоуправ»
Для документов
Инв. №00156718

 /О.А. Безбородова/
Ф.И.О.

ОТЧЕТ

о суточных параметрах теплоснабжения
26/03/18г.-22/04/18г.

Абонент: ООО "УК "Домоуправ" Договор N: 8848
Адрес: Университетская Набережная, 105 (ИТП-6) 110 стр.

Архив прибора:КАРАТ-307 (21714216).Посуточный архив

Дата	Qобщ	V1	V2	Vd	T1	T2	Td	P1	P2	Gпр	Gобр	Gподп	Наработка
23.04.2018	2,58	173,07	175,16	-2,09	77,04	61,71	15,33	10,94	8,61	168,60	172,13	0,00	24
24.04.2018	2,62	159,74	161,27	-1,53	77,04	60,13	16,91	10,64	8,60	155,61	158,61	0,00	24
25.04.2018	2,63	163,25	164,88	-1,63	76,72	60,16	16,56	10,74	8,64	159,06	162,16	0,00	24
26.04.2018	1,94	107,09	108,20	-1,11	75,56	52,20	23,37	10,91	8,66	104,36	106,53	0,00	24
27.04.2018	1,52	62,30	62,85	-0,55	75,37	45,59	29,78	10,93	8,64	60,73	62,09	0,00	24
28.04.2018	1,64	61,87	62,38	-0,51	76,10	47,21	28,89	11,01	8,55	60,29	61,68	0,00	24
29.04.2018	1,62	54,93	55,34	-0,41	75,15	44,94	30,21	11,01	8,54	53,57	54,83	0,00	24
30.04.2018	1,67	55,66	56,10	-0,44	75,45	44,65	30,80	11,08	8,54	54,28	55,59	0,00	24
01.05.2018	1,58	52,76	53,24	-0,48	75,16	44,38	30,78	10,98	8,55	51,45	52,76	0,00	24
02.05.2018	1,52	51,66	52,14	-0,48	75,16	45,07	30,09	10,96	8,53	50,38	51,66	0,00	24
03.05.2018	1,59	54,23	54,74	-0,51	75,30	45,22	30,09	11,04	8,38	52,88	54,23	0,00	24
04.05.2018	2,28	130,20	131,76	-1,56	75,69	55,30	20,39	11,01	8,33	126,91	129,72	0,00	24
05.05.2018	2,88	175,82	177,91	-2,09	76,52	59,70	16,81	10,99	8,42	171,33	175,02	0,00	24
06.05.2018	2,67	177,18	179,47	-2,29	75,90	60,46	15,44	10,99	8,38	172,72	176,49	0,00	24
07.05.2018	2,62	183,70	186,14	-2,44	76,57	61,94	14,63	11,13	8,32	179,01	182,89	0,00	24
08.05.2018	2,53	182,50	184,96	-2,46	77,15	62,94	14,21	11,05	8,25	177,77	181,64	0,00	24
09.05.2018	2,45	183,11	185,62	-2,51	76,84	63,07	13,76	11,03	8,20	178,40	182,27	0,00	24
10.05.2018	2,46	178,55	181,00	-2,45	77,19	63,03	14,16	10,95	8,25	173,92	177,74	0,00	24
11.05.2018	2,36	177,88	180,43	-2,55	76,42	62,81	13,61	10,89	8,22	173,35	177,20	0,00	24
12.05.2018	2,31	182,76	185,42	-2,66	76,42	63,46	12,96	11,04	8,23	178,10	182,04	0,00	24
13.05.2018	2,41	180,61	183,19	-2,58	76,55	62,84	13,71	11,01	8,23	176,00	179,91	0,00	24
14.05.2018	1,26	87,23	88,52	-1,29	73,12	55,23	17,89	11,07	7,89	85,08	87,05	0,00	24
15.05.2018	0,30	18,48	18,78	-0,30	54,84	42,60	12,25	9,80	7,32	18,12	18,57	0,00	24
16.05.2018	0,00	0,00	0,00	0,00	24,24	23,02	1,22	7,28	8,01	0,00	0,00	0,00	24
17.05.2018	0,00	0,00	0,00	0,00	20,03	19,03	1,00	8,98	8,45	0,00	0,00	0,00	24
18.05.2018	0,00	0,00	0,00	0,00	18,61	17,97	0,63	10,00	9,40	0,00	0,00	0,00	24
19.05.2018	0,00	0,00	0,00	0,00	17,58	17,11	0,47	10,00	9,40	0,00	0,00	0,00	24
20.05.2018	0,00	0,00	0,00	0,00	17,02	16,66	0,36	10,00	9,40	0,00	0,00	0,00	24
21.05.2018	0,00	0,00	0,00	0,00	16,91	16,62	0,28	10,00	9,40	0,00	0,00	0,00	24
22.05.2018	0,00	0,00	0,00	0,00	16,51	16,18	0,33	10,00	9,40	0,00	0,00	0,00	24
23.05.2018	0,00	0,00	0,00	0,00	16,20	15,93	0,27	10,00	9,40	0,00	0,00	0,00	24
24.05.2018	0,00	0,00	0,00	0,00	16,16	15,93	0,23	10,00	9,40	0,00	0,00	0,00	24
25.05.2018	0,00	0,00	0,00	0,00	16,31	16,05	0,26	10,00	9,40	0,00	0,00	0,00	24
Итого:	47,45	2854,58	2889,50							2781,94	2842,80	0	792

Дата	Qобщ	V1	V2	Vd	Gпр	Gобр	Gподп	ВНП
22.04.2018	686,17	31238,30	31544,20	-100,70	30235,70	30955,30	-719,60	
25.05.2018	733,62	34092,88	34433,70	-100,70	33017,64	33798,10	-780,45	
ИТОГО:	47,45	2854,58	2889,50	0,00	2781,94	2842,80	-60,85	792

Архив прибора:КАРАТ-307 (10394614)

Нежилые помещения

Дата	Qобщ	V1	V2	Vd	Gпр	Gобр	Gподп	ВНП
22.04.2018	38,72	1170,81	760,21	106	1334,22	807,61	421,00	
25.05.2018	39,21	1192,74	780,63	107,51	1355,59	827,76	422,22	
ИТОГО:	0,49	21,93	20,42	1,51	21,37	20,15	1,22	792

Представитель абонента
Генеральный директор ООО "УК "Домоуправ"

Представитель теплоснабж.организации

Подпись _____
МП _____
А.Н. Клименко/
Ф.И.О.
«Управляющая
компания
«Домоуправ»
Для документов
ИНН 77-07-00349

Подпись _____
/О.А. Безбородова/
Ф.И.О.

ОТЧЕТ

о суточных параметрах теплоснабжения
26/03/18г.-22/04/18г.

Абонент: ООО "УК "Домоуправ" Договор N: 8848
Адрес: Университетская Набережная, 105 (ИТП-7) 110 стр.

Архив прибора:КАРАТ-307 (21724216).Посуточный архив

Дата	Qобщ	V1	V2	Vd	T1	T2	Td	P1	P2	Gпр	Gобр	Gподп	Наработка
23.04.2018	1,59	79,27	76,20	3,07	76,39	57,48	18,91	10,74	9,39	77,25	75,11	0,00	24
24.04.2018	1,79	88,50	85,11	3,39	76,45	57,30	19,15	10,43	9,39	86,24	83,90	0,00	24
25.04.2018	1,93	100,28	96,54	3,74	76,13	57,80	18,33	10,52	9,43	97,73	95,13	0,00	24
26.04.2018	1,52	87,95	84,85	3,10	75,45	59,46	15,99	10,68	9,45	85,75	83,55	0,01	24
27.04.2018	2,00	112,23	108,59	3,64	75,70	58,74	16,96	10,68	9,44	109,40	106,95	0,00	24
28.04.2018	2,38	123,28	119,23	4,05	76,36	56,90	19,46	10,76	9,35	120,13	117,48	0,00	24
29.04.2018	1,76	87,75	84,56	3,19	75,03	55,80	19,23	10,75	9,34	85,59	83,41	0,00	24
30.04.2018	1,79	88,92	85,70	3,22	75,35	56,10	19,26	10,83	9,34	86,71	84,53	0,00	24
01.05.2018	1,76	87,75	84,58	3,17	75,12	55,90	19,22	10,74	9,35	85,58	83,43	0,00	24
02.05.2018	1,71	87,21	84,07	3,14	75,11	56,25	18,85	10,71	9,33	85,06	82,91	0,00	24
03.05.2018	1,34	76,67	73,93	2,74	75,10	58,73	16,38	10,80	9,18	74,78	72,83	0,01	24
04.05.2018	1,19	71,90	69,32	2,58	75,13	59,90	15,23	10,78	9,12	70,12	68,25	0,00	24
05.05.2018	1,42	80,32	77,37	2,95	75,83	59,42	16,40	10,78	9,21	78,30	76,19	0,00	24
06.05.2018	1,41	82,17	79,23	2,94	75,22	59,33	15,89	10,78	9,17	80,13	78,03	0,00	24
07.05.2018	1,15	68,41	65,91	2,50	75,79	60,10	15,68	10,93	9,10	66,69	64,88	0,00	24
08.05.2018	1,17	66,99	64,51	2,48	76,37	60,13	16,24	10,85	9,04	65,28	63,50	0,00	24
09.05.2018	1,20	68,50	65,96	2,54	76,06	59,84	16,22	10,83	8,99	66,77	64,94	0,00	24
10.05.2018	1,25	69,39	66,79	2,60	76,40	59,70	16,70	10,74	9,04	67,62	65,77	0,00	24
11.05.2018	1,35	79,00	76,14	2,86	75,72	60,10	15,62	10,68	9,01	77,02	74,96	0,00	24
12.05.2018	1,28	75,13	72,40	2,73	75,70	60,02	15,68	10,84	9,01	73,25	71,28	0,00	24
13.05.2018	1,18	70,25	67,68	2,57	75,79	60,24	15,56	10,80	9,02	68,49	66,62	0,01	24
14.05.2018	0,80	64,48	62,44	2,04	72,91	61,09	11,82	10,84	8,70	62,98	61,42	0,00	24
15.05.2018	0,31	44,69	43,48	1,21	54,24	50,24	4,01	9,90	7,60	43,81	42,78	0,00	24
16.05.2018	0,00	0,00	0,00	0,00	22,74	22,54	0,21	8,20	7,45	0,00	0,00	0,00	24
17.05.2018	0,00	0,00	0,00	0,00	18,71	18,20	0,51	8,87	8,74	0,00	0,00	0,00	24
18.05.2018	0,00	0,00	0,00	0,00	17,49	17,42	0,07	10,00	9,40	0,00	0,00	0,00	24
19.05.2018	0,00	0,00	0,00	0,00	16,54	16,53	0,01	10,00	9,40	0,00	0,00	0,00	24
20.05.2018	0,00	0,00	0,00	0,00	16,25	16,21	0,04	10,00	9,40	0,00	0,00	0,00	24
21.05.2018	0,00	0,00	0,00	0,00	16,35	16,31	0,04	10,00	9,40	0,00	0,00	0,00	24
22.05.2018	0,00	0,00	0,00	0,00	15,99	15,97	0,03	10,00	9,40	0,00	0,00	0,01	24
23.05.2018	0,00	0,00	0,00	0,00	15,89	15,82	0,07	10,00	9,40	0,00	0,00	0,00	24
24.05.2018	0,00	0,00	0,00	0,00	15,94	15,81	0,13	10,00	9,40	0,00	0,00	0,00	24
25.05.2018	0,00	0,00	0,00	0,00	16,09	15,94	0,16	10,00	9,40	0,00	0,00	0,00	24
Итого:	33,26	1861,04	1794,59	66,45						1814,69	1767,85	0,04	792

Дата	Qобщ	V1	V2	Vd	Gпр	Gобр	Gподп	ВНП
22.04.2018	605,92	29561,1	28549,4	1012	28608,8	27988,5	620,3	
25.05.2018	639,18	31422,14	30343,99	1078,45	30423,49	29756,35	667,13	
ИТОГО:	33,26	1861,04	1794,59	66,45	1814,69	1767,85	46,83	792

Архив прибора:КАРАТ-307 (10424614)

Нежилые помещения

Дата	Qобщ	V1	V2	Vd	Gпр	Gобр	Gподп	ВНП
22.04.2018	19,23	551,81	537,43	14,38	533,53	531,13	2,4	
25.05.2018	19,4	557,2	542,79	14,41	538,79	536,45	2,34	
ИТОГО:	0,17	5,39	5,36	0,3	5,26	5,32	-0,06	792

Представитель абонента
Генеральный директор ООО "УК "Домоуправ"

Представитель теплоснабж.организации

Подпись /
МП

Подпись /
/О.А. Безбородова/
Ф.И.О.

ОТЧЕТ

о суточных параметрах теплоснабжения
26/03/18г.-22/04/18г.

Абонент: ООО "УК "Домоуправ"

Договор N: 8848

Адрес: Университетская Набережная, 105 (ИТП-8) 110 стр.

Архив прибора:КАРАТ-307 (21734216).Посуточный архив

Дата	Qобщ	V1	V2	Vd	T1	T2	Td	P1	P2	Gпр	Gобр	Gподп	Наработка
23.04.2018	1,77	59,43	57,98	1,45	75,71	45,17	30,54	10,70	9,41	57,94	57,44	0,00	24
24.04.2018	1,82	61,25	59,80	1,45	75,79	44,99	30,80	10,39	9,41	59,71	59,24	0,00	24
25.04.2018	1,97	71,04	69,53	1,51	75,48	46,09	29,40	10,49	9,45	69,26	68,82	0,00	24
26.04.2018	1,65	60,99	59,71	1,28	74,66	46,30	28,36	10,64	9,48	59,50	59,11	0,03	24
27.04.2018	1,60	63,61	62,42	1,19	74,60	47,84	26,76	10,64	9,47	62,04	61,72	0,02	24
28.04.2018	1,36	52,25	51,16	1,09	74,91	47,20	27,71	10,73	9,38	50,95	50,61	0,01	24
29.04.2018	1,44	55,21	54,08	1,13	73,77	46,24	27,52	10,72	9,37	53,88	53,52	0,00	24
30.04.2018	1,48	60,73	59,57	1,16	74,19	47,77	26,42	10,79	9,37	59,25	58,90	0,00	24
01.05.2018	1,66	74,99	73,78	1,21	74,17	49,75	24,42	10,69	9,38	73,16	72,87	0,00	24
02.05.2018	1,66	69,74	68,51	1,23	74,05	47,10	26,95	10,66	9,36	68,05	67,72	0,00	24
03.05.2018	1,44	59,80	58,64	1,16	74,07	48,24	25,83	10,75	9,21	58,35	57,97	0,00	24
04.05.2018	1,51	61,35	60,17	1,18	74,15	47,45	26,71	10,73	9,15	59,85	59,50	0,00	24
05.05.2018	1,62	67,30	66,07	1,23	74,94	47,89	27,05	10,74	9,24	65,63	65,29	0,00	24
06.05.2018	1,56	62,25	61,05	1,20	74,23	46,37	27,86	10,74	9,20	60,73	60,37	0,01	24
07.05.2018	1,39	54,91	53,77	1,14	74,69	47,59	27,10	10,88	9,13	53,56	53,18	0,00	24
08.05.2018	1,43	55,09	53,94	1,15	75,34	47,42	27,92	10,80	9,07	53,71	53,34	0,00	24
09.05.2018	1,40	53,99	52,84	1,15	75,00	47,07	27,94	10,79	9,02	52,65	52,26	0,00	24
10.05.2018	1,41	55,29	54,14	1,15	75,31	47,99	27,32	10,70	9,07	53,90	53,53	0,00	24
11.05.2018	1,47	63,64	62,47	1,17	74,77	49,51	25,26	10,65	9,04	62,07	61,71	0,00	24
12.05.2018	1,34	54,39	53,27	1,12	74,69	47,82	26,87	10,80	9,05	53,05	52,66	0,00	24
13.05.2018	1,45	57,57	56,40	1,17	74,79	47,14	27,65	10,76	9,05	56,15	55,77	0,00	24
14.05.2018	0,88	46,34	45,55	0,79	72,10	52,48	19,62	10,80	8,73	45,28	44,97	0,00	24
15.05.2018	0,30	26,20	25,86	0,34	52,76	45,39	7,37	9,68	7,94	25,70	25,52	0,00	24
16.05.2018	0,00	0,00	0,00	0,00	22,65	22,05	0,61	8,18	7,84	0,00	0,00	0,00	24
17.05.2018	0,00	8,10	8,10	0,00	18,11	18,00	0,11	8,89	8,80	8,09	8,10	0,00	24
18.05.2018	0,00	0,00	0,00	0,00	17,34	17,26	0,08	10,00	9,40	0,00	0,00	0,00	24
19.05.2018	0,00	0,00	0,00	0,00	16,53	16,46	0,08	10,00	9,40	0,00	0,00	0,00	24
20.05.2018	0,00	0,00	0,00	0,00	16,16	16,09	0,07	10,00	9,40	0,00	0,00	0,00	24
21.05.2018	0,00	0,00	0,00	0,00	16,12	16,05	0,07	10,00	9,40	0,00	0,00	0,00	24
22.05.2018	0,00	0,00	0,00	0,00	15,76	15,56	0,21	10,00	9,40	0,00	0,00	0,00	24
23.05.2018	0,00	0,00	0,00	0,00	15,71	15,61	0,10	10,00	9,40	0,00	0,00	0,00	24
24.05.2018	0,00	0,00	0,00	0,00	15,87	15,73	0,14	10,00	9,40	0,00	0,00	0,00	24
25.05.2018	0,00	0,00	0,00	0,00	15,95	15,82	0,14	10,00	9,40	0,00	0,00	0,00	24
Итого:	33,60	1355,46	1328,81	26,65						1322,46	1314,12	0,07	792

Дата	Qобщ	V1	V2	Vd	Gпр	Gобр	Gподп	ВНР
22.04.2018	621,83	22567,7	22123,3	444,2	21848,4	21781,5	66,9	
25.05.2018	655,43	23923,16	23452,11	470,85	23170,86	23095,62	75,24	
ИТОГО:	33,60	1355,46	1328,81	26,65	1322,458	1314,12	8,34	792

Архив прибора:КАРАТ-307 (10454614)

Нежилые помещения

Дата	Qобщ	V1	V2	Vd	Gпр	Gобр	Gподп	ВНР
22.04.2018	26,34	2152,62	2055,71	96,91	2083,82	2005,32	78,5	
22.04.2018	26,59	2178,6	2080,97	97,63	2109,18	2030,11	79,07	
ИТОГО:	0,25	25,98	25,26	0,72	25,36	24,79	0,57	792


Представитель абонента

Представитель теплоснабж.организации

Генеральный директор ООО "УК "Домоуправ"

Подпись

А.Н. Клименко/



МП

Подпись

/О.А. Безбородова/

Ф.И.О.

ОТЧЕТ
о суточных параметрах теплоснабжения
24/04/18г. - 23/05/18г.

Абонент: ООО УК "Ключевые люди"

Договор N: 3440167087

Адрес: пр. Краснопольский 13-б

Тип расходомера: ПРЭМ-65

Тепловычислитель ВКТ-7 сет. N 001

Пределы измерений:

Договорные расходы:

G под max = 2.00 м3/ч G под min = 1.00 м3/ч

M сет. воды = _____ т.сут Mгвс = _____ т.сут

G обр max = 2.00 м3/ч G обр min = 1.00 м3/ч

Tхв = 0.00 °C

G3 max = 2.00 м3/ч G3 min = 1.00 м3/ч

Заводской номер 00165180

ВВОД 1

СХЕМА ПОДКЛЮЧЕНИЯ 3

БД 1

ФТ=0

ТЗ=1

КС=0x6222

ПО 2.7

Дата	t1 °C	t2 °C	dt °C	V1 м3	M1 т	V2 м3	M2 т	V3 м3	Mг т	Qo Гкал	ВНР ч
24.04.2018	76,9	42,07	34,83	54,91	53,5	51,7	51,23	0	2,27	1,858	24
25.04.2018	77,31	41,86	35,45	57,7	56,19	54,32	53,83	0	2,36	1,993	24
26.04.2018	76,26	41,88	34,38	58,4	56,88	55,01	54,54	0	2,34	1,953	24
27.04.2018	76,81	41,92	34,89	55,67	54,19	52,41	51,93	0	2,26	1,888	24
28.04.2018	77,52	42,32	35,2	52,71	51,31	49,59	49,14	0	2,17	1,804	24
29.04.2018	74,34	43,16	31,18	58,67	57,26	55,31	54,8	0	2,46	1,782	24
30.04.2018	76,9	41,82	35,08	51,06	49,75	47,98	47,51	0	2,24	1,746	24
01.05.2018	76,65	42,25	34,4	51,92	50,58	48,8	48,33	0	2,25	1,738	24
02.05.2018	78,09	41,2	36,89	53,25	51,84	49,98	49,54	0	2,3	1,909	24
03.05.2018	77,27	41,39	35,88	50,31	48,98	47,25	46,85	0	2,13	1,756	24
04.05.2018	77,22	41,71	35,51	48,82	47,55	45,87	45,5	0	2,05	1,688	24
05.05.2018	77,39	42,15	35,24	53,21	51,79	50,01	49,56	0	2,23	1,824	24
06.05.2018	78,42	40,81	37,61	51,22	49,82	48,08	47,73	0	2,09	1,874	24
07.05.2018	76,33	41,74	34,59	51,45	50,15	48,38	47,91	0	2,24	1,732	24
08.05.2018	75,59	42,35	33,24	51,94	50,63	48,89	48,43	0	2,2	1,679	24
09.05.2018	76,51	41,87	34,64	50,84	49,55	47,82	47,39	0	2,16	1,716	24
10.05.2018	76,24	42,13	34,11	50,13	48,86	47,17	46,72	0	2,14	1,665	24
11.05.2018	75,94	42,26	33,68	51,54	50,23	48,52	48,07	0	2,16	1,692	24
12.05.2018	75,71	42,61	33,1	51,68	50,4	48,7	48,24	0	2,16	1,666	24
13.05.2018	76,71	41,91	34,8	50,6	49,3	47,63	47,22	0	2,08	1,716	24
14.05.2018	72,37	45,38	26,99	42,58	41,55	40,24	39,86	0	1,69	1,121	24
15.05.2018	68,78	48,3	20,48	43,42	42,49	41,23	40,78	0	1,71	0,871	24
16.05.2018	72,9	44,34	28,56	31,34	30,61	29,54	29,25	0	1,36	0,875	24
17.05.2018	68,27	49,21	19,06	45,64	44,7	43,36	42,87	0	1,83	0,851	24
18.05.2018	68,11	48,57	19,54	43,11	42,21	40,92	40,46	0	1,75	0,824	24
19.05.2018	67,82	48,33	19,49	47,43	46,43	45	44,52	0	1,91	0,906	24
20.05.2018	67,72	48,4	19,32	50,25	49,24	47,68	47,16	0	2,08	0,948	24
21.05.2018	68,64	48,47	20,17	42,51	41,64	40,27	39,8	0	1,84	0,841	24
22.05.2018	69,4	46,72	22,68	40,24	39,38	38,04	37,66	0	1,72	0,89	24
23.05.2018	68,88	47,06	21,82	40,41	39,56	38,22	37,87	0	1,69	0,863	24
Итого:				1482,9	1446,57	1397,9	1384,7	0	61,87	44,669	720
Средние:	74,23	43,8	30,42								

Дата	V1 м3	M1 т	V2 м3	M2 т	V3 м3	Mг т	Qo Гкал	ВНР ч	ВОС ч
3/04/1824:	28488,68	27639,07	26918,09	26633,9	2,17	1005,17	979,637	11579	0
3/05/1824:	29971,64	29085,64	28316,01	28018,6	2,17	1067,04	1024,306	12299	0
Итого:	1482,96	1446,57	1397,92	1384,7	0	61,87	44,669	720	0

Представитель абонента
Генеральный директор ООО УК "Ключевые люди"

Представитель теплоснабж. организации

Подпись



(Handwritten signature)
Подпись

/Л.В. Мальцева/
Ф.И.О.

(Handwritten signature)
24.05.2018

ОТЧЕТ

о суточных параметрах теплоснабжения

24/04/18г. - 23/05/18г.

Абонент: ООО "УК Ключевые люди"

Договор N: 3440167287

Адрес: пр. Краснопольский 13а

Тип расходомера: _____

Тепловычислитель ВКТ-7 сет. N 001

Пределы измерений:

Договорные расходы:

G под max = 2.00 м3/ч G под min = 1.00 м3/ч

M сет. воды = _____ т.сут Mгвс = _____ т.сут

G обр max = 2.00 м3/ч G обр min = 1.00 м3/ч

Tхв = 0.00 °C

G3 max = 2.00 м3/ч G3 min = 1.00 м3/ч

Заводской номер 00188307

ВВОД 1

СХЕМА ПОДКЛЮЧЕНИЯ 3

БД 1

ФТ=0

ТЗ=1

КС=0xВ4АД

ПО 2.7

Дата	t1 °C	t2 °C	dt °C	V1 м3	M1 т	V2 м3	M2 т	V3 м3	Mг т	Qо Гкал	ВНР ч
24.04.2018	76,95	45,28	31,67	98,58	95,98	95,27	94,34	0	1,64	3,037	24
25.04.2018	77,45	45,49	31,96	106,24	103,45	102,73	101,73	0	1,72	3,305	24
26.04.2018	76,37	45,29	31,08	104,2	101,5	100,83	99,84	0	1,66	3,155	24
27.04.2018	76,87	45,8	31,07	97,85	95,32	94,63	93,7	0,01	1,62	2,96	24
28.04.2018	77,51	45,18	32,33	93,01	90,58	89,87	89,02	0	1,56	2,927	24
29.04.2018	74,8	47,06	27,74	103,19	100,63	100,06	99,05	0	1,58	2,79	24
30.04.2018	76,97	45,32	31,65	95,41	92,92	92,22	91,3	0	1,62	2,938	24
01.05.2018	76,71	45,95	30,76	97,16	94,63	93,96	93,04	0,01	1,59	2,909	24
02.05.2018	78,08	44,66	33,42	92,55	90,08	89,31	88,48	0	1,6	3,006	24
03.05.2018	77,3	45,41	31,89	92,84	90,37	89,67	88,81	0	1,56	2,881	24
04.05.2018	77,22	45,65	31,57	91,46	89,05	88,31	87,44	0	1,61	2,811	24
05.05.2018	77,41	45,71	31,7	94,46	91,95	91,14	90,23	0	1,72	2,911	24
06.05.2018	78,42	44,45	33,97	91,48	89,04	88,07	87,27	0	1,77	3,021	24
07.05.2018	76,36	46,36	30	92,46	90,07	89,22	88,34	0,01	1,73	2,701	24
08.05.2018	75,67	46,58	29,09	93,55	91,19	90,32	89,39	0	1,8	2,651	24
09.05.2018	76,56	46,09	30,47	91,27	88,86	88,02	87,18	0	1,68	2,706	24
10.05.2018	76,3	46,35	29,95	92,58	90,21	89,31	88,41	0	1,8	2,701	24
11.05.2018	76,02	46,65	29,37	96,36	93,91	93,01	92,05	0,01	1,86	2,758	24
12.05.2018	75,82	46,11	29,71	95,7	93,28	92,39	91,45	0	1,83	2,768	24
13.05.2018	76,81	45,58	31,23	94,8	92,35	91,4	90,5	0	1,85	2,882	24
14.05.2018	72,36	51,2	21,16	90,34	88,21	87,6	86,57	0,01	1,64	1,865	24
15.05.2018	68,83	56,45	12,38	115,14	112,7	112,54	110,88	0,01	1,82	1,393	24
16.05.2018	72,45	52,11	20,34	67,37	65,78	65,11	64,3	0,01	1,48	1,337	24
17.05.2018	68,32	56,74	11,58	123,05	120,45	120,48	118,71	0	1,74	1,398	24
18.05.2018	68,21	56,6	11,61	125,36	122,71	122,74	120,9	0	1,81	1,428	24
19.05.2018	68,1	57,11	10,99	130,83	128,13	128,12	126,19	0	1,94	1,409	24
20.05.2018	67,95	56,21	11,74	128,13	125,46	125,41	123,57	0	1,89	1,471	24
21.05.2018	68,59	56,75	11,84	113,78	111,38	111,25	109,58	0	1,8	1,32	24
22.05.2018	69,31	55,62	13,69	96,58	94,51	94,19	92,83	0	1,68	1,292	24
23.05.2018	68,96	55,4	13,56	100,42	98,27	97,91	96,5	0	1,77	1,333	24
Итого:				3006,1	2932,97	2915	2881,6	0,07	51,37	72,064	720
Средние:	74,28	48,97	25,31								

Дата	V1 м3	M1 т	V2 м3	M2 т	V3 м3	Mг т	Qо Гкал	ВНР ч	ВОС ч
3/04/1824	48418,06	47032,62	47168,09	46544,44	15635,23	488,18	1287,574	9702	5
3/05/1824	51424,21	49965,59	50083,18	49426,04	15635,3	539,55	1359,638	10422	5
Итого:	3006,15	2932,97	2915,09	2881,6	0,07	51,37	72,064	720	0

Представитель абонента

Генеральный директор ООО "УК Ключевые люди"

Подпись



Представитель теплоснабж. организации

Подпись

/Л.В. Мальцева/
Ф.И.О.

24.05.2018

ОТЧЕТ
о суточных параметрах теплоснабжения
24/04/18г. - 23/05/18г.

Абонент: 000 "УК Ключевые люди"

Договор N: 3440167285

Адрес: пр Краснополяский 13

Тип расходомера: _____

Тепловычислитель ВКТ-7 сет. N 001

Пределы измерений:

Договорные расходы:

G под max = 2.00 м3/ч G под min = 1.00 м3/ч

M сет. воды = _____ т.сут Mтвс = _____ т.сут

G обр max = 2.00 м3/ч G обр min = 1.00 м3/ч

Тхв = 0.00 °C

G3 max = 2.00 м3/ч G3 min = 1.00 м3/ч

Заводской номер 00186272

ВВОД 1

СХЕМА ПОДКЛЮЧЕНИЯ 3

БД 1

ФТ=0

ТЗ=1

КС=0хВ9D0

ПО 2.7

Дата	t1	t2	dt	V1	M1	V2	M2	V3	Mг	Qo	ВНР
	°C	°C	°C	м3	т	м3	т	м3	т	Гкал	ч
24.04.2018	76,83	40,73	36,1	142,53	138,84	139,53	138,48	0	0,36	5,008	24
25.04.2018	77,23	40,85	36,38	139,1	135,43	136,04	134,96	0,01	0,47	4,923	22
26.04.2018	76,23	40,93	35,3	149,5	145,66	146,34	145,18	0	0,48	5,138	24
27.04.2018	76,77	40,65	36,12	146,47	142,7	143,32	142,17	0,01	0,53	5,15	24
28.04.2018	77,45	40,45	37	138,04	134,41	135,1	134,07	0	0,34	4,968	24
29.04.2018	75,18	41,38	33,8	149,36	145,65	146,2	145,02	0,01	0,63	4,916	24
30.04.2018	76,91	40,97	35,94	136,9	133,33	133,94	132,93	0,01	0,4	4,79	24
01.05.2018	76,61	40,85	35,76	137,08	133,55	134,02	133	0,01	0,55	4,772	24
02.05.2018	78,05	40,22	37,83	140,27	136,52	136,88	135,83	0,01	0,69	5,161	24
03.05.2018	77,25	41,32	35,93	140,58	136,88	136,93	135,83	0,01	1,05	4,914	24
04.05.2018	77,19	41	36,19	131,85	128,39	127,85	126,85	0,01	1,54	4,642	24
05.05.2018	77,36	40,51	36,85	136,4	132,82	131,71	130,72	0,01	2,1	4,889	24
06.05.2018	78,4	39,9	38,5	136,74	133,07	131,77	130,81	0,01	2,26	5,121	24
07.05.2018	76,36	41,15	35,21	129,88	126,54	125,37	124,39	0,01	2,15	4,452	23
08.05.2018	75,64	41,39	34,25	140,29	136,76	135,35	134,26	0,01	2,5	4,679	24
09.05.2018	76,54	41,19	35,35	136,49	132,96	131,88	130,85	0,01	2,11	4,695	24
10.05.2018	76,28	41,36	34,92	133,98	130,55	129,25	128,23	0,02	2,32	4,557	24
11.05.2018	75,99	41,43	34,56	142,24	138,6	137,12	136,01	0,01	2,59	4,787	24
12.05.2018	75,78	41,66	34,12	142,5	138,88	138,12	136,98	0,01	1,9	4,733	24
13.05.2018	76,74	41,07	35,67	142,77	139,06	138,59	137,5	0,01	1,56	4,957	24
14.05.2018	73,19	44,23	28,96	98,23	95,9	96,06	95,21	0,04	0,69	2,773	24
15.05.2018	68,82	47,02	21,8	75,76	74,14	74,46	73,68	0,02	0,46	1,616	24
16.05.2018	72,61	44,28	28,33	57,93	56,57	56,93	56,39	0,04	0,18	1,601	24
17.05.2018	68,12	49,46	18,66	89,94	88,1	88,61	87,59	0,05	0,51	1,644	24
18.05.2018	68,05	49,78	18,27	90,88	88,98	89,53	88,48	0,05	0,5	1,624	24
19.05.2018	67,74	50,28	17,46	97,88	95,84	96,23	95,09	0,03	0,75	1,676	24
20.05.2018	67,58	50,1	17,48	100,42	98,34	98,63	97,47	0,03	0,87	1,718	24
21.05.2018	68,44	48,81	19,63	82,28	80,56	80,63	79,72	0,14	0,84	1,579	24
22.05.2018	69,13	47,47	21,66	74,02	72,43	72,34	71,56	0,04	0,87	1,568	24
23.05.2018	68,8	48,28	20,52	81,84	80,12	79,65	78,79	0,28	1,33	1,646	24
Итого:				3642,1	3551,58	3548,3	3518,05	0,9	33,53	114,697	717
Средние:	74,24	43,29	30,95								

Дата	V1	M1	V2	M2	V3	Mг	Qo	ВНР	ВОС
	м3	т	м3	т	м3	т	Гкал	ч	ч
3/04/1824:	49473,21	47857,71	47672,76	47082,06	7,16	775,65	1708,521	5462	1
3/05/1824:	53115,36	51409,29	51221,14	50600,11	8,06	809,18	1823,218	6179	4
Итого:	3642,15	3551,58	3548,38	3518,05	0,9	33,53	114,697	717	3

Представитель абонента
Генеральный директор ООО УК "Ключевые люди"

Представитель теплоснабж. организации

Подпись

Подпись

И.В. Мальцева/
Ф.И.О.



24.05.2018

ОТЧЕТ
о суточных параметрах теплоснабжения
24/04/18г. - 23/05/18г.

Абонент: ООО УК "Ключевые люди"

Договор N: 3440167085

Адрес: пр. Краснополяский 11-б

Тип расходомера: ПРЭМ-40

Тепловычислитель ВКТ-7 сет. N 001

Пределы измерений:

Договорные расходы:

G под max = 2.00 м3/ч G под min = 1.00 м3/ч

M сет. воды = _____ т.сут Mгвс = _____ т.сут

G обр max = 2.00 м3/ч G обр min = 1.00 м3/ч

Tхв = 0.00 °C

G3 max = 2.00 м3/ч G3 min = 1.00 м3/ч

Заводской номер 00000001

ВВОД 1

СХЕМА ПОДКЛЮЧЕНИЯ 1

БД 1

ФТ=0

T3=1

KC=0x9787

ПО 2.7

Дата	t1	t2	dt	V1	M1	V2	M2	V3	Mг	Qo	ВНР
	°C	°C	°C	м3	т	м3	т	м3	т	Гкал	ч
24.04.2018	76,95	47,85	29,1	43,56	42,44	41,91	41,46	0	0,98	1,234	24
25.04.2018	77,39	48,61	28,78	46,77	45,55	45	44,5	0,01	1,05	1,311	24
26.04.2018	76,3	47,28	29,02	44,16	43,02	42,46	42	0	1,02	1,248	24
27.04.2018	76,89	47,95	28,94	42,16	41,02	40,52	40,11	0,01	0,91	1,187	24
28.04.2018	77,57	48,2	29,37	42,44	41,3	40,82	40,39	0	0,91	1,211	24
29.04.2018	74,5	50,66	23,84	46,97	45,79	45,29	44,75	0,01	1,04	1,09	24
30.04.2018	76,94	50,83	26,11	42,67	41,56	41,01	40,54	0,01	1,02	1,087	24
01.05.2018	76,71	49,7	27,01	42,15	41,06	40,52	40,08	0	0,98	1,109	24
02.05.2018	78,12	49,88	28,24	44,38	43,2	42,63	42,15	0,01	1,05	1,22	24
03.05.2018	77,25	52,98	24,27	36,94	35,97	35,61	35,17	0,01	0,8	0,873	24
04.05.2018	77,03	55,59	21,44	30,07	29,29	29,08	28,66	0,01	0,63	0,629	24
05.05.2018	77,28	52,47	24,81	39,48	38,43	38,09	37,63	0	0,8	0,954	24
06.05.2018	78,49	50,81	27,68	45,78	44,51	44,04	43,54	0,01	0,97	1,233	24
07.05.2018	76,4	51,44	24,96	41,63	40,57	40,15	39,68	0,01	0,89	1,013	24
08.05.2018	75,74	50,6	25,14	45,08	43,95	43,48	43	0,01	0,95	1,103	24
09.05.2018	76,6	50,74	25,86	43,65	42,53	42,07	41,59	0	0,94	1,098	24
10.05.2018	76,36	51,03	25,33	43,28	42,18	41,7	41,22	0	0,96	1,071	24
11.05.2018	76,08	50,76	25,32	45,79	44,59	44,12	43,64	0	0,95	1,128	24
12.05.2018	75,85	51,21	24,64	43,4	42,29	41,85	41,39	0	0,9	1,041	24
13.05.2018	76,82	51,28	25,54	43,05	41,96	41,45	40,97	0	0,99	1,072	24
14.05.2018	72,88	49,74	23,14	32,98	32,24	31,87	31,52	0,01	0,72	0,745	24
15.05.2018	68,7	50,5	18,2	32,02	31,33	31,11	30,74	0	0,59	0,57	24
16.05.2018	73,1	54,6	18,5	27,86	27,17	26,9	26,52	0,01	0,65	0,5	24
17.05.2018	68,12	52,33	15,79	34,46	33,76	33,44	33,03	0,01	0,73	0,532	24
18.05.2018	67,92	52,02	15,9	35,06	34,33	34,08	33,67	0	0,66	0,547	24
19.05.2018	67,8	52,61	15,19	37,27	36,47	36,25	35,78	0	0,69	0,554	24
20.05.2018	67,77	51,57	16,2	36,88	36,12	35,84	35,39	0,01	0,73	0,585	24
21.05.2018	68,48	51,77	16,71	34,29	33,55	33,32	32,92	0,02	0,63	0,561	24
22.05.2018	69,31	50,28	19,03	31,16	30,51	30,25	29,91	0	0,6	0,584	24
23.05.2018	68,83	50,92	17,91	30,51	29,86	29,65	29,33	0,01	0,53	0,537	24
Итого:				1185,9	1156,55	1144,5	1131,28	0,17	25,27	27,627	720
Средние:	74,27	50,87	23,39								

Дата	V1	M1	V2	M2	V3	Mг	Qo	ВНР	ВОС
	м3	т	м3	т	м3	т	Гкал	ч	ч
04/1824	38583,92	37449,34	37262,72	36803,52	642,72	645,82	1146,094	20942	0
05/1824	39769,82	38605,89	38407,23	37934,8	642,89	671,09	1173,721	21662	0
Итого:	1185,9	1156,55	1144,51	1131,28	0,17	25,27	27,627	720	0

Представитель абонента
Генеральный директор ООО УК "Ключевые люди"

Представитель теплоснабж. организации

Подпись

Подпись

/Л.В. Мальцева/
Ф.И.О.

24.05.2018



ОТЧЕТ

о суточных параметрах теплоснабжения

24/04/18г. - 23/05/18г.

Абонент: ООО УК "Ключевые люди"

Договор N: 5487

Адрес: пр. Краснополяский 11-а

Тип расходомера: ПРЭМ-40

Тепловычислитель ВКТ-7 сет. N 001

Пределы измерений:

Договорные расходы:

G под max = 2.00 м3/ч G под min = 1.00 м3/ч

M сет. воды = _____ т.сут M грвс = _____ т.сут

G обр max = 2.00 м3/ч G обр min = 1.00 м3/ч

Тхв = 0.00 °C

G3 max = 2.00 м3/ч G3 min = 1.00 м3/ч

Заводской номер 00170640

ВВОД 1

СХЕМА ПОДКЛЮЧЕНИЯ 3

БД 1

ФТ=0

ТЗ=1

КС=0xв99F

ПО 2.7

Дата	t1	t2	dt	V1	M1	V2	M2	V3	Mг	Qo	ВНР
	°C	°C	°C	м3	т	м3	т	м3	т	Гкал	ч
24.04.2018	76,23	49,34	26,89	56,24	54,78	52,74	52,13	0,04	2,65	1,472	24
25.04.2018	76,65	49,72	26,93	56,2	54,74	52,64	52,02	0,03	2,72	1,473	24
26.04.2018	75,65	49,23	26,42	57,7	56,22	54,03	53,4	0,02	2,82	1,483	24
27.04.2018	76,27	49,95	26,32	56,87	55,39	53,22	52,57	0,03	2,82	1,459	24
28.04.2018	77,09	50,65	26,44	53,35	51,93	49,9	49,32	0,03	2,61	1,371	24
29.04.2018	74,53	49,96	24,57	56,45	55,05	52,81	52,21	0,04	2,84	1,349	24
30.04.2018	76,63	50,37	26,26	51,84	50,51	48,43	47,87	0,03	2,64	1,328	24
01.05.2018	76,44	48,93	27,51	55,68	54,26	51,94	51,41	0,04	2,85	1,489	24
02.05.2018	77,83	49,68	28,15	52,65	51,21	49,11	48,59	0,03	2,62	1,44	24
03.05.2018	76,99	50,9	26,09	50,95	49,62	47,56	47,02	0,04	2,6	1,294	24
04.05.2018	76,96	51,2	25,76	49,32	48,04	45,98	45,46	0,04	2,58	1,238	24
05.05.2018	77,11	50,39	26,72	51,18	49,85	47,68	47,18	0,04	2,67	1,335	24
06.05.2018	78,11	49,46	28,65	51,29	49,9	47,74	47,23	0,04	2,67	1,43	24
07.05.2018	75,97	46,18	29,79	46,31	45,12	43,11	42,71	0,04	2,41	1,342	24
08.05.2018	75,18	43,3	31,88	43,01	41,98	39,98	39,68	0,04	2,3	1,336	24
09.05.2018	76,09	43,09	33	41,54	40,51	38,58	38,29	0,04	2,22	1,337	24
10.05.2018	75,76	43,35	32,41	42,11	41,06	38,96	38,66	0,11	2,4	1,329	24
11.05.2018	75,5	43,66	31,84	43,4	42,33	40,37	40,01	0,03	2,32	1,346	24
12.05.2018	75,36	43,72	31,64	43,84	42,77	40,81	40,41	0,04	2,36	1,352	24
13.05.2018	76,32	43,08	33,24	43,59	42,49	40,57	40,29	0,04	2,2	1,412	24
14.05.2018	72,28	45,73	26,55	35,36	34,54	33,11	32,82	0,04	1,72	0,916	24
15.05.2018	68,3	48,52	19,78	34,13	33,41	32,12	31,77	0,04	1,64	0,66	24
16.05.2018	72,22	46,62	25,6	26,12	25,51	24,46	24,2	0,04	1,31	0,652	24
17.05.2018	67,7	49,32	18,38	38,37	37,6	36,23	35,83	0,04	1,77	0,692	24
18.05.2018	67,57	49,37	18,2	39,45	38,62	37,26	36,88	0,01	1,74	0,703	24
19.05.2018	67,37	49,41	17,96	39,97	39,15	37,71	37,3	0	1,85	0,704	24
20.05.2018	67,35	48,42	18,93	43,03	42,15	40,56	40,13	0	2,02	0,795	24
21.05.2018	68,2	48,64	19,56	35,42	34,67	33,35	33	0	1,67	0,678	24
22.05.2018	68,88	48,4	20,48	32,08	31,37	30,18	29,88	0,01	1,49	0,645	24
23.05.2018	68,4	48,74	19,66	33,21	32,5	31,26	30,93	0	1,57	0,638	24
Итого:				1360,6	1327,28	1272,4	1259,2	0,97	68,08	34,698	720
Средние:	73,83	47,97	25,85								

Дата	V1	M1	V2	M2	V3	Mг	Qo	ВНР	ВОС
	м3	т	м3	т	м3	т	Гкал	ч	ч
4/04/1824:	9141,37	8825,83	8464,28	8363,72	6,49	462,11	348,903	3614	0
7/05/1824:	10502,03	10153,11	9736,68	9622,92	7,46	530,19	383,601	4334	0
Итого:	1360,66	1327,28	1272,4	1259,2	0,97	68,08	34,698	720	0

Представитель абонента

Генеральный директор ООО УК "Ключевые люди"

Подпись



Представитель теплоснабж. организации

Подпись /Л.В. Мальцева/
Ф.И.О.

24.05.2018

ОТЧЕТ

о суточных параметрах теплоснабжения
24/04/18г.-23/05/18г.

Абонент: ООО УК "Ключевые люди"

Договор N: 3440167089

Адрес: пр. Краснопольский 9-а

Тип расходомера: ПРЭМ-40

Тепловычислитель ВКТ-7 сет. N 001

Пределы измерений:

Договорные расходы:

G под max = 2.00 м3/ч G под min = 1.00 м3/ч

M сет. воды = _____ т.сут Mгвс = _____ т.сут

G обр max = 2.00 м3/ч G обр min = 1.00 м3/ч

Tхв = 0.00 °C

G3 max = 2.00 м3/ч G3 min = 1.00 м3/ч

Заводской номер 00141971

ВВОД 1

СХЕМА ПОДКЛЮЧЕНИЯ 3

БД 1

ФТ=0

T3=1

КС=0x6D30

ПО 2.7

Дата	t1	t2	dt	V1	M1	V2	M2	V3	Mг	Qo	ВНР
	°C	°C	°C	м3	т	м3	т	м3	т	Гкал	ч
24.04.2018	76,59	44,9	31,69	50,09	48,8	47,94	47,46	0	1,34	1,546	24
25.04.2018	77,05	45,18	31,87	52,48	51,12	50,28	49,79	0	1,33	1,627	24
26.04.2018	76	45,21	30,79	53,23	51,91	50,98	50,5	0	1,41	1,596	24
27.04.2018	76,53	45,64	30,89	51,2	49,89	49,08	48,6	0	1,29	1,539	24
28.04.2018	77,26	45,31	31,95	47,93	46,67	46,02	45,54	0	1,13	1,488	24
29.04.2018	73,45	45,93	27,52	54,27	52,96	51,91	51,36	0	1,6	1,455	24
30.04.2018	76,61	45,2	31,41	46,96	45,71	45,06	44,58	0	1,13	1,434	24
01.05.2018	76,34	44,61	31,73	48,61	47,35	46,61	46,13	0	1,22	1,501	24
02.05.2018	77,75	44	33,75	48,52	47,24	46,6	46,12	0	1,12	1,594	24
03.05.2018	76,95	44,96	31,99	46,29	45,06	44,39	43,91	0	1,15	1,44	24
04.05.2018	76,88	45,59	31,29	45,05	43,83	43,19	42,72	0	1,11	1,37	24
05.05.2018	77,01	44,85	32,16	47,16	45,94	45,22	44,74	0	1,2	1,475	24
06.05.2018	78,01	44,77	33,24	45,65	44,42	43,79	43,34	0	1,08	1,474	24
07.05.2018	76,02	44,62	31,4	48,07	46,84	46,04	45,56	0	1,28	1,471	24
08.05.2018	75,32	46,22	29,1	48,3	47,06	46,17	45,69	0	1,37	1,365	24
09.05.2018	76,12	45,88	30,24	44,99	43,82	43,02	42,57	0	1,25	1,325	24
10.05.2018	75,87	45,54	30,33	46,29	45,09	44,25	43,78	0	1,31	1,365	24
11.05.2018	75,59	46,15	29,44	47,32	46,12	45,19	44,71	0	1,41	1,356	24
12.05.2018	75,39	46,69	28,7	47,04	45,84	44,88	44,4	0	1,44	1,314	24
13.05.2018	76,32	45,72	30,6	46,41	45,19	44,32	43,84	0	1,35	1,383	24
14.05.2018	72,02	48,99	23,03	41,05	40,09	38,93	38,47	0,02	1,62	0,923	24
15.05.2018	68,37	52,52	15,85	40,78	39,91	38,46	37,94	0,01	1,97	0,632	24
16.05.2018	72,16	49,74	22,42	30,01	29,33	28,4	28,09	0	1,24	0,655	24
17.05.2018	67,61	53,93	13,68	48,37	47,36	45,54	44,94	0,01	2,42	0,648	24
18.05.2018	67,51	54,31	13,2	47,88	46,93	45,06	44,41	0	2,52	0,617	24
19.05.2018	67,56	53,34	14,22	48,3	47,31	45,49	44,86	0	2,45	0,67	24
20.05.2018	67,5	54,09	13,41	49,33	48,33	46,41	45,79	0	2,54	0,646	24
21.05.2018	68,22	53,71	14,51	43,03	42,18	40,5	39,95	0	2,23	0,61	24
22.05.2018	68,94	52,41	16,53	37,84	37,03	35,63	35,17	0	1,86	0,611	24
23.05.2018	68,47	52,89	15,58	39,05	38,21	36,75	36,24	0	1,97	0,595	24
Итого:				1391,5	1357,54	1326,1	1311,2	0,04	46,34	35,725	720
Средние:	73,84	47,76	26,08								

Дата	V1	M1	V2	M2	V3	Mг	Qo	ВНР	ВОС
	м3	т	м3	т	м3	т	Гкал	ч	ч
24/04/1824:	12899,83	12482,88	12426,27	12274,28	1	208,6	447,468	5028	0
01/05/1824:	14291,33	13840,42	13752,38	13585,48	1,04	254,94	483,193	5748	0
Итого:	1391,5	1357,54	1326,11	1311,2	0,04	46,34	35,725	720	0

Представитель абонента
Генеральный директор ООО УК "Ключевые люди"

Представитель теплоснабж. организации

Подпись

Подпись

/Л.В. Мальцева/
Ф.И.О.

24.05.2018



ОТЧЕТ

о суточных параметрах теплоснабжения

24/04/18г.-23/05/18г.

Абонент:ООО УК "Ключевые люди"

Договор N:3440167091

Адрес:пр.Краснопольский 7-а

Тип расходомера:ПРЭМ-65

Тепловычислитель ВКТ-7 сет.N 001

Пределы измерений:

Договорные расходы:

G под max = 2.00 м3/ч G под min = 1.00 м3/ч

M сет.воды=_____ т.сут Mгвс=_____ т.сут

G обр max = 2.00 м3/ч G обр min = 1.00 м3/ч

Тхв= 0.00°C

G3 max = 2.00 м3/ч G3 min = 1.00 м3/ч

Заводской номер 00165179

ВВОД 1

СХЕМА ПОДКЛЮЧЕНИЯ 3

БД 1

ФТ=0

ТЗ=1

КС=0x99DB

ПО 2.7

Дата	t1	t2	dt	V1	M1	V2	M2	V3	Mг	Qo	ВНР
	°C	°C	°C	м3	т	м3	т	м3	т	Гкал	ч
24.04.2018	77,76	42,73	35,03	59,51	57,95	56,1	55,61	0	2,34	2,028	24
25.04.2018	78,26	43,66	34,6	61,57	59,92	58,03	57,51	0	2,41	2,073	24
26.04.2018	77,16	43,2	33,96	63,44	61,8	59,81	59,29	0	2,51	2,097	24
27.04.2018	77,75	43,37	34,38	61,14	59,51	57,64	57,16	0	2,35	2,046	24
28.04.2018	78,49	42,86	35,63	57,44	55,92	54,13	53,65	0	2,27	1,991	24
29.04.2018	74,79	43,97	30,82	61,92	60,38	58,61	58,07	0	2,31	1,859	24
30.04.2018	77,83	42,91	34,92	54,55	53,09	51,61	51,13	0	1,96	1,851	24
01.05.2018	77,55	43,1	34,45	57,58	56,08	54,47	53,99	0	2,09	1,931	24
02.05.2018	79,01	42,06	36,95	55,92	54,4	52,82	52,34	0	2,06	2,007	24
03.05.2018	78,18	43,16	35,02	55,04	53,55	52,04	51,56	0	1,99	1,875	24
04.05.2018	78,17	43,07	35,1	53,2	51,75	50,32	49,84	0	1,91	1,815	24
05.05.2018	78,3	42,47	35,83	55,47	53,99	52,41	51,95	0	2,04	1,934	24
06.05.2018	79,29	42,46	36,83	56,41	54,88	53,24	52,74	0	2,14	2,02	24
07.05.2018	77,26	43,3	33,96	54,98	53,52	52	51,53	0	1,99	1,814	24
08.05.2018	76,5	44,26	32,24	56,76	55,29	53,71	53,23	0	2,06	1,779	24
09.05.2018	77,41	43,66	33,75	54,97	53,52	51,99	51,51	0	2,01	1,806	24
10.05.2018	77,14	43,21	33,93	54,18	52,73	51,24	50,76	0	1,97	1,788	24
11.05.2018	76,83	43,85	32,98	56,12	54,66	53,1	52,62	0	2,04	1,802	24
12.05.2018	76,63	43,6	33,03	57,29	55,79	54,18	53,7	0	2,09	1,842	24
13.05.2018	77,61	43	34,61	56,72	55,2	53,6	53,12	0	2,08	1,909	24
14.05.2018	73,48	44,51	28,97	40,84	39,83	38,84	38,48	0	1,35	1,153	24
15.05.2018	69,34	46,18	23,16	36,34	35,56	34,77	34,44	0	1,12	0,824	24
16.05.2018	74,01	42,39	31,62	26,19	25,55	25,02	24,78	0	0,77	0,808	24
17.05.2018	68,68	46,96	21,72	41,22	40,35	39,43	39,03	0	1,32	0,878	24
18.05.2018	68,83	46,92	21,91	38,3	37,48	36,67	36,29	0	1,19	0,823	24
19.05.2018	68,49	47,93	20,56	39,49	38,67	37,81	37,41	0	1,26	0,794	24
20.05.2018	68,38	47,52	20,86	42,99	42,09	41,11	40,69	0	1,4	0,879	24
21.05.2018	69,34	47,67	21,67	36,29	35,51	34,76	34,4	0	1,11	0,768	24
22.05.2018	70,15	46,09	24,06	34,5	33,73	33	32,68	0	1,05	0,81	24
23.05.2018	69,66	46,97	22,69	34,14	33,4	32,73	32,41	0	0,99	0,755	24
Итого:				1514,5	1476,1	1435,1	1421,92	0	54,18	46,759	720
Средние:	75,07	44,23	30,84								

Дата	V1	M1	V2	M2	V3	Mг	Qo	ВНР	ВОС
	м3	т	м3	т	м3	т	Гкал	ч	ч
24/04/1824:	31595,86	30591,9	29908,77	29551,55	0,02	1040,35	1084,279	12061	0
24/05/1824:	33110,37	32068	31343,96	30973,47	0,02	1094,53	1131,038	12781	0
Итого:	1514,51	1476,1	1435,19	1421,92	0	54,18	46,759	720	0

Представитель абонента
Генеральный директор ООО УК "Ключевые люди"

Представитель теплоснабж.организации

Подпись

Подпись

/Л.В. Мальцева/
Ф.И.О.



24.05.2018

ОТЧЕТ

о суточных параметрах теплоснабжения
24/04/18г.-23/05/18г.

Абонент:ООО УК "Ключевые люди"

Договор N:3440167097

Адрес:пр.Краснопольский 5-д

Тип расходомера:ПРЭМ-40

Тепловычислитель ВКТ-7 сет.N 001

Пределы измерений:

Договорные расходы:

G под max = 2.00 м3/ч G под min = 1.00 м3/ч

M сет.воды=_____т.сут Mгвс=_____т.сут

G обр max = 2.00 м3/ч G обр min = 1.00 м3/ч

Tхв= 0.00 °C

G3 max = 2.00 м3/ч G3 min = 1.00 м3/ч

Заводской номер 00170432

ВВОД 1

СХЕМА ПОДКЛЮЧЕНИЯ 3

ВД 1

ФТ=0

T3=1

КС=0x5842

ПО 2.7

Дата	t1	t2	dt	V1	M1	V2	M2	V3	Mг	Qo	ВНР
	°C	°C	°C	м3	т	м3	т	м3	т	Гкал	ч
24.04.2018	76,28	39,61	36,67	70,91	69,11	69,08	68,59	0	0,52	2,533	24
25.04.2018	76,81	40,3	36,51	74,67	72,73	72,7	72,15	0	0,58	2,654	24
26.04.2018	75,79	39,95	35,84	73,95	72,1	72,05	71,52	0	0,58	2,583	24
27.04.2018	76,2	39,38	36,82	69,3	67,55	67,46	66,98	0	0,57	2,486	24
28.04.2018	76,84	39,41	37,43	66,48	64,73	64,64	64,16	0	0,57	2,422	24
29.04.2018	73,48	39,86	33,62	74,5	72,69	72,5	71,95	0	0,74	2,441	24
30.04.2018	76,15	39,81	36,34	63,63	61,99	61,7	61,22	0	0,77	2,251	24
01.05.2018	76,04	40,3	35,74	69,06	67,29	66,95	66,43	0	0,86	2,406	24
02.05.2018	77,41	39,14	38,27	68,38	66,57	66,08	65,58	0	0,99	2,546	24
03.05.2018	76,57	39,42	37,15	66,62	64,91	64,39	63,91	0	1	2,408	24
04.05.2018	76,48	39,89	36,59	64,42	62,74	62,15	61,67	0	1,07	2,295	24
05.05.2018	76,73	40,26	36,47	68,08	66,3	65,64	65,13	0	1,17	2,416	24
06.05.2018	77,7	39,69	38,01	66,86	65,08	64,29	63,77	0	1,31	2,473	24
07.05.2018	75,64	40,19	35,45	65,33	63,69	63,06	62,58	0	1,11	2,254	24
08.05.2018	74,88	40,64	34,24	64,55	62,97	62,36	61,88	0	1,09	2,155	24
09.05.2018	75,76	39,95	35,81	64,75	63,09	62,5	62,02	0	1,07	2,258	24
10.05.2018	75,53	40,48	35,05	64,75	63,14	62,5	62,02	0	1,12	2,212	24
11.05.2018	75,38	40,97	34,41	67,22	65,5	64,92	64,4	0	1,1	2,25	24
12.05.2018	75,16	40,45	34,71	65,11	63,49	62,93	62,45	0	1,04	2,202	24
13.05.2018	76,02	40,43	35,59	65,06	63,4	62,82	62,34	0	1,06	2,252	24
14.05.2018	71,54	43,01	28,53	53,48	52,24	52,02	51,57	0,01	0,67	1,488	24
15.05.2018	68,11	44,44	23,67	52,99	51,91	51,78	51,25	0	0,66	1,226	24
16.05.2018	71,62	42,77	28,85	41,83	40,87	40,78	40,47	0	0,4	1,18	24
17.05.2018	67,38	46,18	21,2	54,86	53,74	53,8	53,26	0,04	0,48	1,139	24
18.05.2018	67,23	46,28	20,95	54,51	53,42	53,44	52,88	0	0,54	1,118	24
19.05.2018	67,14	45,18	21,96	58	56,82	56,76	56,2	0	0,62	1,247	24
20.05.2018	67,1	45,59	21,51	58,1	56,94	56,86	56,28	0	0,66	1,225	24
21.05.2018	67,71	45,9	21,81	51,29	50,24	50,18	49,65	0,02	0,59	1,095	24
22.05.2018	68,33	44,71	23,62	48,77	47,75	47,66	47,2	0	0,55	1,126	24
23.05.2018	67,81	44,9	22,91	48,26	47,29	47,2	46,73	0	0,56	1,084	24
Итого:				1875,7	1830,29	1821,2	1806,24	0,07	24,05	59,425	720
Средние:	73,49	41,63	31,85								
Дата	V1	M1	V2	M2	V3	Mг	Qo	ВНР	ВОС		
	м3	т	м3	т	м3	т	Гкал	ч	ч		
3/04/1824	56469,06	54769,45	54220,84	53502,58	2,94	1266,87	1635,483	13048	0		
3/05/1824	58344,76	56599,74	56042,04	55308,82	3,01	1290,92	1694,908	13768	0		
Итого:	1875,7	1830,29	1821,2	1806,24	0,07	24,05	59,425	720	0		

Представитель абонента
Генеральный директор ООО УК "Ключевые люди"

Представитель теплоснабж.организации

Подпись

Подпись



/Л.В. Мальцева/
Ф.И.О.

24.05.2018

ОТЧЕТ
о суточных параметрах теплоснабжения
24/04/18г.-23/05/18г.

Абонент: ООО УК "Ключевые люди"
Адрес: пр.Краснопольский 5-г
Тепловычислитель ВКТ-7 сет. N 001

Договор N: 3440167101
Тип расходомера: ПРЭМ-40
Пределы измерений:

Договорные расходы:
M сет. воды = _____ т.сут Mгвс = _____ т.сут
Тхв = 0.00 °C

G под max = 2.00 м3/ч G под min = 1.00 м3/ч
G обр max = 2.00 м3/ч G обр min = 1.00 м3/ч
G3 max = 2.00 м3/ч G3 min = 1.00 м3/ч


Заводской номер 00167541 ВВОД 1 СХЕМА ПОДКЛЮЧЕНИЯ 3 БД 1 ФТ=0 ТЗ=1 КС=0x287D ПО 2.7

Дата	t1	t2	dt	V1	M1	V2	M2	V3	Mг	Qo	ВНР
	°C	°C	°C	м3	т	м3	т	м3	т	Гкал	ч
24.04.2018	76,28	39,61	36,67	70,91	69,11	69,08	68,59	0	0,52	2,533	24
25.04.2018	76,81	40,3	36,51	74,67	72,73	72,7	72,15	0	0,58	2,654	24
26.04.2018	75,79	39,95	35,84	73,95	72,1	72,05	71,52	0	0,58	2,583	24
27.04.2018	76,2	39,38	36,82	69,3	67,55	67,46	66,98	0	0,57	2,486	24
28.04.2018	76,84	39,41	37,43	66,48	64,73	64,64	64,16	0	0,57	2,422	24
29.04.2018	73,48	39,86	33,62	74,5	72,69	72,5	71,95	0	0,74	2,441	24
30.04.2018	76,15	39,81	36,34	63,63	61,99	61,7	61,22	0	0,77	2,251	24
01.05.2018	76,04	40,3	35,74	69,06	67,29	66,95	66,43	0	0,86	2,406	24
02.05.2018	77,41	39,14	38,27	68,38	66,57	66,08	65,58	0	0,99	2,546	24
03.05.2018	76,57	39,42	37,15	66,62	64,91	64,39	63,91	0	1	2,408	24
04.05.2018	76,48	39,89	36,59	64,42	62,74	62,15	61,67	0	1,07	2,295	24
05.05.2018	76,73	40,26	36,47	68,08	66,3	65,64	65,13	0	1,17	2,416	24
06.05.2018	77,7	39,69	38,01	66,86	65,08	64,29	63,77	0	1,31	2,473	24
07.05.2018	75,64	40,19	35,45	65,33	63,69	63,06	62,58	0	1,11	2,254	24
08.05.2018	74,88	40,64	34,24	64,55	62,97	62,36	61,88	0	1,09	2,155	24
09.05.2018	75,76	39,95	35,81	64,75	63,09	62,5	62,02	0	1,07	2,258	24
10.05.2018	75,53	40,48	35,05	64,75	63,14	62,5	62,02	0	1,12	2,212	24
11.05.2018	75,38	40,97	34,41	67,22	65,5	64,92	64,4	0	1,1	2,25	24
12.05.2018	75,16	40,45	34,71	65,11	63,49	62,93	62,45	0	1,04	2,202	24
13.05.2018	76,02	40,43	35,59	65,06	63,4	62,82	62,34	0	1,06	2,252	24
14.05.2018	71,54	43,01	28,53	53,48	52,24	52,02	51,57	0,01	0,67	1,488	24
15.05.2018	68,11	44,44	23,67	52,99	51,91	51,78	51,25	0	0,66	1,226	24
16.05.2018	71,62	42,77	28,85	41,83	40,87	40,78	40,47	0	0,4	1,18	24
17.05.2018	67,38	46,18	21,2	54,86	53,74	53,8	53,26	0,04	0,48	1,139	24
18.05.2018	67,23	46,28	20,95	54,51	53,42	53,44	52,88	0	0,54	1,118	24
19.05.2018	67,14	45,18	21,96	58	56,82	56,76	56,2	0	0,62	1,247	24
20.05.2018	67,1	45,59	21,51	58,1	56,94	56,86	56,28	0	0,66	1,225	24
21.05.2018	67,71	45,9	21,81	51,29	50,24	50,18	49,65	0,02	0,59	1,095	24
22.05.2018	68,33	44,71	23,62	48,77	47,75	47,66	47,2	0	0,55	1,126	24
23.05.2018	67,81	44,9	22,91	48,26	47,29	47,2	46,73	0	0,56	1,084	24
Итого:				1875,7	1830,29	1821,2	1806,24	0,07	24,05	59,425	720
Средние:	73,49	41,63	31,85								

Дата	V1	M1	V2	M2	V3	Mг	Qo	ВНР	ВОС
	м3	т	м3	т	м3	т	Гкал	ч	ч
3/04/1824:	61602,44	59797,69	59848,58	59223,48	8,75	574,21	2066,817	18783	0
3/05/1824:	63478,16	61627,98	61669,78	61029,72	8,82	598,26	2126,242	19503	0
Итого:	1875,72	1830,29	1821,2	1806,24	0,07	24,05	59,425	720	0

Представитель абонента
Генеральный директор ООО УК

Подпись



Представитель теплоснабж. организации

Подпись

/Л.В. Мальцева/
Ф.И.О.

24.05.2018

ОТЧЕТ
о суточных параметрах теплоснабжения
24/04/18г.-23/05/18г.

Абонент: ООО УК "Ключевые люди"

Договор N: 3440167093

Адрес: пр. Краснопольский 5-в

Тип расходомера: ПРЭМ-50

Тепловычислитель ВКТ-7 сет. N 001

Пределы измерений:

Договорные расходы:

G под max = 2.00 м3/ч G под min = 1.00 м3/ч

M сет. воды = _____ т.сут Mгвс = _____ т.сут

G обр max = 2.00 м3/ч G обр min = 1.00 м3/ч

Tхв = 0.00 °C

G3 max = 2.00 м3/ч G3 min = 1.00 м3/ч

Заводской номер 00167544

ВВОД 1

СХЕМА ПОДКЛЮЧЕНИЯ 3

БД 1

ФТ=0

T3=1

КС=0хЕ01В

ПО 2.7

Дата	t1	t2	dt	V1	M1	V2	M2	V3	Mг	Qo	ВНР
	°C	°C	°C	м3	т	м3	т	м3	т	Гкал	ч
24.04.2018	77,91	42,98	34,93	116,12	113,04	113,54	112,59	0	0,45	3,946	24
25.04.2018	78,43	43,19	35,24	120,87	117,62	118,05	117,04	0	0,58	4,143	24
26.04.2018	77,4	43,69	33,71	127,35	123,98	124,44	123,34	0	0,64	4,179	24
27.04.2018	77,96	43,91	34,05	121,37	118,14	118,62	117,53	0	0,61	4,021	24
28.04.2018	78,67	42,8	35,87	112,54	109,51	109,94	108,99	0	0,52	3,925	24
29.04.2018	74,58	43,63	30,95	124,25	121,16	121,72	120,63	0	0,53	3,745	24
30.04.2018	78,03	42,84	35,19	110,33	107,4	107,53	106,61	0	0,79	3,775	24
01.05.2018	77,74	42,82	34,92	114,57	111,52	111,65	110,65	0	0,87	3,891	24
02.05.2018	79,22	42,1	37,12	110,6	107,54	107,59	106,7	0	0,84	3,989	24
03.05.2018	78,33	43,09	35,24	108,5	105,58	105,66	104,73	0	0,85	3,717	24
04.05.2018	78,32	43,07	35,25	104,44	101,63	101,74	100,88	0	0,75	3,579	24
05.05.2018	78,49	42,71	35,78	109,31	106,36	106,44	105,51	0	0,85	3,804	24
06.05.2018	79,45	41,71	37,74	108,02	105,03	105,11	104,28	0	0,75	3,962	24
07.05.2018	77,42	42,89	34,53	107,97	105,13	105,31	104,42	0	0,71	3,627	24
08.05.2018	76,67	44,08	32,59	111,48	108,59	108,82	107,79	0	0,8	3,539	24
09.05.2018	77,59	43,13	34,46	106,96	104,11	104,27	103,36	0	0,75	3,584	24
10.05.2018	77,31	44,05	33,26	108,26	105,41	105,64	104,67	0	0,74	3,503	24
11.05.2018	76,99	44,3	32,69	110,15	107,27	107,55	106,54	0	0,73	3,504	24
12.05.2018	76,8	43,91	32,89	107,85	105,06	105,32	104,33	0	0,73	3,455	24
13.05.2018	77,75	43,94	33,81	111,04	108,1	108,33	107,32	0	0,78	3,653	24
14.05.2018	73,71	45,5	28,21	85,41	83,36	83,9	83,08	0	0,28	2,349	24
15.05.2018	69,6	45,74	23,86	69,58	68,09	68,82	68,16	0	-0,07	1,625	24
16.05.2018	73,91	43,27	30,64	54,85	53,53	54,15	53,67	0	-0,14	1,642	24
17.05.2018	68,73	47,05	21,68	79,29	77,61	78,48	77,65	0	-0,04	1,682	24
18.05.2018	68,88	47,81	21,07	79,37	77,67	78,59	77,74	0	-0,07	1,637	24
19.05.2018	68,63	46,82	21,81	83,85	82,07	82,96	82,11	0	-0,04	1,789	24
20.05.2018	68,48	46,59	21,89	87,99	86,13	87	86,11	0	0,02	1,883	24
21.05.2018	69,43	46,92	22,51	74,45	72,84	74,03	73,26	0,08	-0,42	1,64	24
22.05.2018	70,11	45,91	24,2	67,08	65,61	66,38	65,71	0,03	-0,1	1,587	24
23.05.2018	69,68	45,56	24,12	68,55	67,08	67,85	67,2	0	-0,12	1,616	24
Итого:				3002,4	2926,17	2939,4	2912,6	0,11	13,57	92,991	720
Средние:	75,2	44,2	31								

Дата	V1	M1	V2	M2	V3	Mг	Qo	ВНР	ВОС
	м3	т	м3	т	м3	т	Гкал	ч	ч
24/04/1824	81832,79	79357,66	80228,07	79326,78	71,84	30,88	2726,037	17245	2
27/05/1824	84835,19	82283,83	83167,5	82239,38	71,95	44,45	2819,028	17965	2
Итого:	3002,4	2926,17	2939,43	2912,6	0,11	13,57	92,991	720	0

Представитель абонента
Генеральный директор ООО УК "Ключевые люди"
А.Н. Клименко
Ф.И.О. документов
ИНН 7453244557
ОГРНИП 1127453007444

Представитель теплоснабж. организации
Л.В. Мальцева/
Ф.И.О.
Подпись

24.05.2018

ОТЧЕТ
о суточных параметрах теплоснабжения
24/04/18г.-23/05/18г.

Абонент: ООО УК "Ключевые люди"

Договор N: 3440167095

Адрес: пр. Краснопольский 5-6

Тип расходомера: ПРЭМ-50

Тепловычислитель ВКТ-7 сет. N 001

Пределы измерений:

Договорные расходы:

G под max = 2.00 м3/ч G под min = 1.00 м3/ч

M.сет. воды= _____ т.сут Mгвс= _____ т.сут

G обр max = 2.00 м3/ч G обр min = 1.00 м3/ч

Tхв= 0.00 °C

G3 max = 2.00 м3/ч G3 min = 1.00 м3/ч

Заводской номер 00167536

ВВОД 1

СХЕМА ПОДКЛЮЧЕНИЯ 3

БД 1

ФТ=0

ТЗ=1

КС=0x4B01

ПО 2.7

Дата	t1	t2	dt	V1	M1	V2	M2	V3	Mг	Qo	ВНР
	°C	°C	°C	м3	т	м3	т	м3	т	Гкал	ч
24.04.2018	76,58	41,41	35,17	108,76	105,97	106,34	105,5	0	0,47	3,725	24
25.04.2018	77,08	42,13	34,95	109,81	106,94	107,23	106,33	0	0,61	3,738	24
26.04.2018	76,1	40,98	35,12	110,3	107,48	107,6	106,76	0	0,72	3,771	24
27.04.2018	76,61	41,17	35,44	103,95	101,24	101,45	100,67	0	0,57	3,587	24
28.04.2018	77,29	40,97	36,32	98,53	95,93	96,2	95,44	0,01	0,49	3,482	24
29.04.2018	73,92	43,98	29,94	118,25	115,36	115,71	114,68	0	0,68	3,45	24
30.04.2018	76,69	42,68	34,01	102,79	100,15	100,27	99,41	0	0,74	3,403	24
01.05.2018	76,38	42,37	34,01	105,34	102,62	102,72	101,85	0	0,77	3,487	24
02.05.2018	77,79	42,12	35,67	104,14	101,38	101,41	100,6	0	0,78	3,614	24
03.05.2018	77,02	42,21	34,81	101,12	98,47	98,48	97,67	0	0,8	3,427	24
04.05.2018	76,86	41,77	35,09	97,4	94,89	94,82	94,06	0	0,83	3,327	24
05.05.2018	77,12	41,7	35,42	101,7	99,02	98,96	98,17	0	0,85	3,509	24
06.05.2018	78,09	40,64	37,45	98,14	95,54	95,38	94,6	0	0,94	3,575	24
07.05.2018	76,09	42,2	33,89	98,93	96,42	96,46	95,67	0	0,75	3,268	24
08.05.2018	75,4	43,45	31,95	104,95	102,31	102,5	101,59	0	0,72	3,268	24
09.05.2018	76,28	42,54	33,74	101,36	98,76	98,87	98,03	0	0,73	3,327	24
10.05.2018	76,02	44,2	31,82	104,09	101,42	101,64	100,7	0	0,72	3,223	24
11.05.2018	75,74	45,16	30,58	109,66	106,88	107,13	106,11	0	0,77	3,268	24
12.05.2018	75,55	45,18	30,37	112,99	110,13	110,45	109,37	0	0,76	3,342	24
13.05.2018	76,52	44,21	32,31	113,69	110,74	111,04	110,01	0	0,73	3,579	24
14.05.2018	72,4	47,98	24,42	92,83	90,67	91,2	90,21	0	0,46	2,212	24
15.05.2018	68,68	49,61	19,07	94,02	92,02	92,73	91,63	0	0,39	1,754	24
16.05.2018	72,22	47,33	24,89	69,68	68,05	68,64	67,92	0,01	0,13	1,695	24
17.05.2018	67,96	52,26	15,7	115,57	113,19	114,36	112,93	0	0,26	1,775	24
18.05.2018	67,88	53,26	14,62	117,28	114,84	116,05	114,5	0	0,34	1,68	24
19.05.2018	67,67	52,97	14,7	124,08	121,54	122,65	121,04	0	0,5	1,784	24
20.05.2018	67,55	51,89	15,66	116,96	114,58	115,54	114,08	0	0,5	1,796	24
21.05.2018	68,45	52,32	16,13	109,38	107,07	108,03	106,64	0,01	0,43	1,727	24
22.05.2018	69,01	52,66	16,35	108,91	106,57	107,61	106,23	0	0,34	1,741	24
23.05.2018	68,63	51,66	16,97	101,05	98,91	99,74	98,51	0	0,4	1,68	24
Итого:				3155,6	3079,09	3091,2	3060,91	0,03	18,18	87,214	720
средние:	73,98	45,43	28,55								

Дата	V1	M1	V2	M2	V3	Mг	Qo	ВНР	ВОС
	м3	т	м3	т	м3	т	Гкал	ч	ч
04/1824	85259,51	82793	83910,22	83008,38	8,92	-215,38	2760,733	18784	0
05/1824	88415,17	85872,09	87001,43	86069,29	8,95	-197,2	2847,947	19504	0
Итого:	3155,66	3079,09	3091,21	3060,91	0,03	18,18	87,214	720	0

Представитель абонента

Генеральный директор ООО УК "Ключевые люди"

Представитель теплоснабж. организации

Подпись



Подпись

/Л.В. Мальцева/
Ф.И.О.

24.05.2018

ОТЧЕТ

о суточных параметрах теплоснабжения

24/04/18г.-23/05/18г.

Абонент: ООО " УК Ключевые люди"

Договор N:3440167277

Адрес: пр. Краснопольский 5а

Тип расходомера: _____

Тепловычислитель ВКТ-7 сет. N 001

Пределы измерений:

Договорные расходы:

G под max = 2.00 м3/ч G под min = 1.00 м3/ч

M сет. воды= _____ т.сут Mтвс= _____ т.сут

G обр max = 2.00 м3/ч G обр min = 1.00 м3/ч

Tхв= 0.00 °C

G3 max = 2.00 м3/ч G3 min = 1.00 м3/ч

Заводской номер 00208334

ВВОД 1

СХЕМА ПОДКЛЮЧЕНИЯ 3

БД 1

ФТ=0

ТЗ=1

КС=0хС190

ПО 2.7

Дата	t1 °C	t2 °C	dt °C	V1 м3	M1 т	V2 м3	M2 т	V3 м3	Mг т	Qo Гкал	ВНР ч
24.04.2018	77,48	44,21	33,27	103,45	100,73	100,18	99,25	0,01	1,48	3,346	24
25.04.2018	77,98	45,29	32,69	113,5	110,45	110,7	109,64	0	0,81	3,611	24
26.04.2018	76,93	45,06	31,87	116,95	113,9	114,1	113,03	0	0,87	3,627	24
27.04.2018	77,48	45,37	32,11	114,87	111,86	112,04	110,98	0,01	0,88	3,586	24
28.04.2018	78,22	46,09	32,13	112,55	109,52	109,74	108,64	0	0,88	3,517	24
29.04.2018	75,23	45,56	29,67	116,57	113,67	113,98	112,85	0	0,82	3,367	24
30.04.2018	77,54	44,4	33,14	102,6	99,88	100,16	99,2	0	0,68	3,309	24
01.05.2018	77,2	44,49	32,71	102,83	100,13	100,45	99,49	0,01	0,64	3,272	24
02.05.2018	78,66	43,95	34,71	102,73	99,96	100,24	99,32	0	0,64	3,468	24
03.05.2018	77,88	44,77	33,11	103,08	100,34	100,68	99,73	0	0,61	3,321	24
04.05.2018	77,76	44,97	32,79	102,77	100,03	100,34	99,4	0	0,63	3,277	24
05.05.2018	77,97	44,68	33,29	103,38	100,62	100,87	99,91	0,01	0,71	3,348	24
06.05.2018	79,01	44,1	34,91	103,5	100,7	100,88	99,94	0	0,76	3,511	24
07.05.2018	76,94	44,65	32,29	102,74	100,07	100,29	99,34	0	0,73	3,228	24
08.05.2018	76,21	45	31,21	105,44	102,75	102,97	102,01	0	0,74	3,205	24
09.05.2018	77,13	44,9	32,23	104,86	102,12	102,32	101,35	0	0,77	3,29	24
10.05.2018	76,88	44,92	31,96	105,57	102,85	102,98	102	0,01	0,85	3,285	24
11.05.2018	76,55	45,15	31,4	104,96	102,24	102,44	101,45	0	0,79	3,207	24
12.05.2018	76,37	45,13	31,24	105,48	102,75	103,01	102,04	0	0,71	3,207	24
13.05.2018	77,38	44,28	33,1	105,13	102,4	102,55	101,59	0,01	0,81	3,387	24
14.05.2018	73,67	46,4	27,27	77,24	75,35	75,67	74,88	0,01	0,47	2,053	24
15.05.2018	69,15	47,69	21,46	63,72	62,36	62,75	62,09	0,01	0,27	1,338	24
16.05.2018	73,05	45,27	27,78	49,85	48,69	48,94	48,45	0,01	0,24	1,351	24
17.05.2018	68,6	48,92	19,68	69,51	68,04	68,43	67,65	0,02	0,39	1,334	24
18.05.2018	68,4	49,07	19,33	70,54	69,07	69,46	68,72	0,01	0,35	1,334	24
19.05.2018	68,18	48,82	19,36	73,99	72,45	72,88	72,07	0,01	0,38	1,401	24
20.05.2018	68,1	48,93	19,17	72,16	70,67	71,08	70,28	0	0,39	1,354	24
21.05.2018	68,86	49,35	19,51	68,68	67,22	67,61	66,82	0,01	0,4	1,31	24
22.05.2018	69,62	48,56	21,06	62,48	61,15	61,48	60,82	0,01	0,33	1,289	24
23.05.2018	69,1	48,59	20,51	65,28	63,88	64,18	63,49	0,01	0,39	1,308	24
Итого:				2806,4	2735,85	2743,4	2716,43	0,16	19,42	81,441	720
Средние:	74,78	45,95	28,83								

Дата	V1	M1	V2	M2	V3	Mг	Qo	ВНР	ВОС
	м3	т	м3	т	м3	т	Гкал	ч	ч
3/04/1824:	21809,72	21032,34	21056,24	20775,32	1,64	257,02	807,102	3612	0
3/05/1824:	24616,13	23768,19	23799,64	23491,75	1,8	276,44	888,543	4332	0
Итого:	2806,41	2735,85	2743,4	2716,43	0,16	19,42	81,441	720	0

Представитель абонента

Представитель теплоснабж. организации

Генеральный директор ООО УК "Ключевые люди"

Подпись



(Handwritten signature)
Подпись

/Л.В. Мальцева/
Ф.И.О.

(Handwritten date)
24.05.2018

ОТЧЕТ
о суточных параметрах теплоснабжения
24/04/18г.-23/05/18г.

Абонент: ООО "УК Ключевые люди"
Адрес: пр. Краснопольский 5 итп 2
Тепловычислитель ВКТ-7 сет. N 001

Договор N: 3440167275
Тип расходомера: _____
Пределы измерений:

Договорные расходы:
M сет. воды = _____ т.сут Mгвс = _____ т.сут
Тхв = 0.00 °C


G под max = 2.00 м3/ч G под min = 1.00 м3/ч
G обр max = 2.00 м3/ч G обр min = 1.00 м3/ч
G3 max = 2.00 м3/ч G3 min = 1.00 м3/ч

Заводской номер 00218029 ВВОД 1 СХЕМА ПОДКЛЮЧЕНИЯ 3 БД 1 ФТ=0 ТЗ=1 КС=0xв37А ПО 2.7

Дата	t1	t2	dt	V1	M1	V2	M2	V3	Mr	Qo	ВНР
	°C	°C	°C	м3	т	м3	т	м3	т	Гкал	ч
24.04.2018	77,79	42,01	35,78	75,01	72,98	73,43	72,85	0,02	0,13	2,61	24
25.04.2018	78,22	41,94	36,28	77,27	75,21	75,6	74,96	0,03	0,25	2,727	24
26.04.2018	77,14	40,97	36,17	72,74	70,83	71,15	70,61	0,02	0,22	2,56	24
27.04.2018	77,64	40,67	36,97	67,73	65,94	66,26	65,78	0,02	0,16	2,438	24
28.04.2018	78,37	41,28	37,09	64,5	62,77	63,14	62,66	0,02	0,11	2,327	24
29.04.2018	74,89	41,48	33,41	72,01	70,2	70,59	70,02	0,09	0,18	2,342	24
30.04.2018	77,74	42,1	35,64	64,76	63,04	63,38	62,86	0,15	0,18	2,246	24
01.05.2018	77,31	40,79	36,52	65,81	64,09	64,37	63,88	0,13	0,21	2,341	24
02.05.2018	78,93	40,9	38,03	66,43	64,62	64,93	64,42	0,14	0,2	2,453	24
03.05.2018	78,06	41	37,06	65,87	64,13	64,35	63,84	0,15	0,29	2,373	24
04.05.2018	77,96	40,89	37,07	63,81	62,12	62,2	61,72	0,01	0,4	2,301	24
05.05.2018	78,25	41,06	37,19	69,13	67,29	67,36	66,85	0,01	0,44	2,5	24
06.05.2018	79,23	40,85	38,38	67,28	65,45	65,5	64,98	0,01	0,47	2,512	24
07.05.2018	77,15	40,96	36,19	65,25	63,54	63,65	63,17	0,02	0,37	2,297	24
08.05.2018	76,41	41	35,41	65,5	63,81	63,96	63,47	0,02	0,34	2,259	24
09.05.2018	77,29	40,74	36,55	65,37	63,67	63,81	63,32	0,03	0,35	2,325	24
10.05.2018	77,03	40,9	36,13	63,43	61,74	61,88	61,4	0,04	0,34	2,23	24
11.05.2018	76,73	41,05	35,68	64,1	62,43	62,6	62,12	0,05	0,31	2,228	24
12.05.2018	76,5	40,96	35,54	64,32	62,67	62,92	62,44	0,06	0,23	2,222	24
13.05.2018	77,51	40,99	36,52	66,4	64,66	64,96	64,47	0,05	0,19	2,359	24
14.05.2018	73,83	42,57	31,26	46,54	45,43	45,62	45,24	0,06	0,19	1,418	24
15.05.2018	69,39	44,93	24,46	36,37	35,59	35,64	35,34	0,07	0,25	0,867	24
16.05.2018	73,69	42,64	31,05	29,29	28,59	28,65	28,4	0,05	0,19	0,886	24
17.05.2018	68,64	46,26	22,38	41,36	40,48	40,72	40,32	0,27	0,16	0,904	24
18.05.2018	68,58	47,05	21,53	40,06	39,22	39,4	39	0	0,22	0,846	24
19.05.2018	68,29	46,75	21,54	44,22	43,32	43,49	43,07	0	0,25	0,932	24
20.05.2018	68,15	45,97	22,18	45,76	44,8	45,04	44,61	0	0,19	0,992	24
21.05.2018	69,17	45,51	23,66	38,48	37,63	37,74	37,39	0,01	0,24	0,889	24
22.05.2018	69,88	44,4	25,48	35,48	34,7	34,71	34,4	0,01	0,3	0,883	24
23.05.2018	69,38	44,79	24,59	36,45	35,64	35,64	35,34	0,02	0,3	0,876	24
Итого:				1740,7	1696,59	1702,6	1688,93	1,56	7,66	57,143	720
Средние:	74,97	42,44	32,52								

Дата	V1	M1	V2	M2	V3	Mr	Qo	ВНР	ВОС
	м3	т	м3	т	м3	т	Гкал	ч	ч
3/04/1824	14566,21	14042,61	14131,26	13961,6	5,27	81,01	585,748	3323	316
3/05/1824	16306,94	15739,2	15833,95	15650,53	6,83	88,67	642,891	4043	316
Итого:	1740,73	1696,59	1702,69	1688,93	1,56	7,66	57,143	720	0

Представитель абонента
Генеральный директор ООО "УК Ключевые люди"
Подпись



Представитель теплоснабж. организации

Подпись /Л.В. Мальцева/
Ф.И.О.

24.05.2018

ОТЧЕТ
о суточных параметрах теплоснабжения
24/04/18г. - 23/05/18г.

Абонент: ООО "УК Ключевые люди"
Адрес: пр. Краснопольский 5 ИТП №1
Тепловычислитель ВКТ-7 сет. N 001

Договор N: 3440167273

Тип расходомера: _____

Пределы измерений:

Договорные расходы:
M сет. воды = _____ т.сут Mгвс = _____ т.сут
Тхв = 0.00 °C

G под max = 2.00 м3/ч G под min = 1.00 м3/ч
G обр max = 2.00 м3/ч G обр min = 1.00 м3/ч
G3 max = 2.00 м3/ч G3 min = 1.00 м3/ч


Заводской номер 00000001 ВВОД 1 СХЕМА ПОДКЛЮЧЕНИЯ 3 БД 1 ФТ=0 ТЗ=1 КС=0xВСВО ПО 2.7

Дата	t1 °C	t2 °C	dt °C	V1 м3	M1 т	V2 м3	M2 т	V3 м3	Mг т	Qo Гкал	ВНР ч
24.04.2018	78,59	44,51	34,08	146,07	142,12	142,17	140,85	0,03	1,27	4,84	24
25.04.2018	78,95	44,56	34,39	137,53	133,8	133,8	132,58	0,01	1,22	4,599	22
26.04.2018	77,95	44,33	33,62	154,97	150,82	150,84	149,46	0	1,36	5,067	24
27.04.2018	78,52	44,82	33,7	148,75	144,76	144,74	143,39	0	1,37	4,877	24
28.04.2018	79,27	44,8	34,47	140,83	136,94	137	135,74	0	1,2	4,719	24
29.04.2018	75,92	45,27	30,65	156,96	152,96	153,08	151,6	0	1,36	4,681	24
30.04.2018	78,61	44,72	33,89	139,04	135,29	135,43	134,18	0	1,11	4,583	24
01.05.2018	78,31	44,54	33,77	144,55	140,67	140,78	139,48	0	1,19	4,747	24
02.05.2018	79,8	44,24	35,56	141	137,08	137,13	135,88	0,01	1,2	4,869	24
03.05.2018	78,94	44,85	34,09	139,99	136,16	136,26	134,99	0	1,17	4,64	24
04.05.2018	78,94	44,69	34,25	134,76	131,08	131,08	129,82	0,01	1,26	4,484	24
05.05.2018	79,07	44,63	34,44	137,26	133,52	133,44	132,18	0,01	1,34	4,596	24
06.05.2018	80,07	44	36,07	135,77	131,99	131,83	130,61	0,01	1,38	4,76	24
07.05.2018	77,99	45,09	32,9	136,64	133	132,99	131,75	0,01	1,25	4,373	23
08.05.2018	77,25	45,43	31,82	145,72	141,92	141,9	140,53	0,01	1,39	4,515	24
09.05.2018	78,16	45,36	32,8	138,33	134,63	134,57	133,3	0,01	1,33	4,415	24
10.05.2018	77,9	45,25	32,65	138,35	134,64	134,42	133,13	0,01	1,51	4,393	24
11.05.2018	77,58	45,36	32,22	138,21	134,55	134,29	133	0,01	1,55	4,331	24
12.05.2018	77,36	45,36	32	140,68	136,99	136,78	135,48	0,01	1,51	4,382	24
13.05.2018	78,34	45,03	33,31	139,69	135,94	135,72	134,45	0,01	1,49	4,527	24
14.05.2018	74,54	48,03	26,51	103,73	101,15	101,19	100,09	0,04	1,06	2,679	24
15.05.2018	70,16	50,77	19,39	81,74	79,9	79,95	78,98	0,03	0,92	1,549	24
16.05.2018	74,46	47,99	26,47	60,9	59,38	59,32	58,67	0,03	0,71	1,571	24
17.05.2018	69,38	52,57	16,81	96,87	94,77	94,98	93,75	0,09	1,02	1,592	24
18.05.2018	69,46	52,55	16,91	95,53	93,47	93,63	92,42	0,03	1,05	1,58	24
19.05.2018	69,08	52,56	16,52	113,1	110,68	110,85	109,42	0,02	1,26	1,829	24
20.05.2018	68,97	52,9	16,07	110,4	108,04	108,21	106,8	0,02	1,24	1,737	24
21.05.2018	69,84	52,33	17,51	91,53	89,52	89,57	88,45	0,03	1,07	1,567	24
22.05.2018	70,65	51	19,65	82,32	80,48	80,44	79,47	0,06	1,01	1,58	24
23.05.2018	70,2	51,04	19,16	85,59	83,7	83,58	82,56	0,07	1,14	1,603	24
Итого:				3756,8	3659,95	3659,9	3623,01	0,57	36,94	109,685	717
Средние:	75,8	46,95	28,85								

Дата	V1 м3	M1 т	V2 м3	M2 т	V3 м3	Mг т	Qo Гкал	ВНР ч	ВОС ч
3/04/1824:	23919,25	20024,29	22993,55	19739,51	5,08	284,78	833,282	2933	706
3/05/1824:	27676,06	23684,24	26653,52	23362,52	5,65	321,72	942,967	3650	709
Итого:	3756,81	3659,95	3659,97	3623,01	0,57	36,94	109,685	717	3

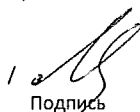
Представитель абонента

Генеральный директор ООО "УК "Ключевые люди"



Подпись

Представитель теплоснабж. организации

1  /Л.В. Мальцева/
Подпись Ф.И.О.

24.05.2018

ОТЧЕТ

о суточных параметрах теплоснабжения

24/04/18г.-23/05/18г.

Абонент: ООО УК "Ключевые люди"

Договор N: 3440167109

Адрес: пр. Краснопольский 3-д

Тип расходомера: ПРЭМ-50

Тепловычислитель ВКТ-7 сет. N 001

Пределы измерений:

Договорные расходы:

G под max = 2.00 м3/ч G под min = 1.00 м3/ч

M сет. воды = _____ т.сут Mгвс = _____ т.сут

G обр max = 2.00 м3/ч G обр min = 1.00 м3/ч

Tхв = 0.00 °C

G3 max = 2.00 м3/ч G3 min = 1.00 м3/ч

Заводской номер 00170639

ВВОД 1

СХЕМА ПОДКЛЮЧЕНИЯ 3

БД 1

ФТ=0

ТЗ=1

КС=0хВЕ55

ПО 2.7

Дата	t1	t2	dt	V1	M1	V2	M2	V3	Mг	Qo	ВНР
	°C	°C	°C	м3	т	м3	т	м3	т	Гкал	ч
24.04.2018	77,22	42,14	35,08	119,62	116,49	114,07	113,11	0	3,38	4,085	24
25.04.2018	77,69	42,06	35,63	123,7	120,4	117,92	116,92	0	3,48	4,288	24
26.04.2018	76,67	42,5	34,17	124,86	121,62	119,19	118,16	0	3,46	4,152	24
27.04.2018	77,13	42,42	34,71	115,38	112,35	110,09	109,14	0	3,21	3,898	24
28.04.2018	77,87	42,46	35,41	114,6	111,55	109,34	108,39	0	3,16	3,945	24
29.04.2018	73,99	43,19	30,8	129,54	126,4	123,79	122,7	0	3,7	3,889	24
30.04.2018	77,21	42,03	35,18	108,76	105,91	103,58	102,74	0	3,17	3,721	24
01.05.2018	76,99	42,03	34,96	115,29	112,29	109,73	108,79	0	3,5	3,92	24
02.05.2018	78,41	41,41	37	109,53	106,55	104,09	103,28	0	3,27	3,938	24
03.05.2018	77,57	41,61	35,96	109,73	106,85	104,33	103,49	0	3,36	3,841	24
04.05.2018	77,56	41,58	35,98	109,3	106,38	103,87	103,08	0	3,3	3,824	24
05.05.2018	77,71	41,32	36,39	112,03	109,08	106,38	105,54	0	3,54	3,967	24
06.05.2018	78,69	40,67	38,02	109,22	106,26	103,57	102,78	0	3,48	4,034	24
07.05.2018	76,62	42,18	34,44	108,21	105,38	102,87	102,05	0	3,33	3,628	24
08.05.2018	75,91	42,09	33,82	114,07	111,18	108,43	107,51	0	3,67	3,759	24
09.05.2018	76,86	41,84	35,02	105,75	103,01	100,56	99,72	0,01	3,29	3,606	24
10.05.2018	76,58	42,52	34,06	111,63	108,75	106,02	105,1	0	3,65	3,703	24
11.05.2018	76,25	42,08	34,17	112,5	109,62	106,85	105,94	0	3,68	3,742	24
12.05.2018	76,02	42,24	33,78	108,61	105,84	103,15	102,28	0	3,56	3,574	24
13.05.2018	77,05	42,28	34,77	112,85	109,92	107,12	106,22	0	3,7	3,818	24
14.05.2018	72,87	43,71	29,16	89,76	87,64	85,57	84,81	0	2,83	2,551	24
15.05.2018	68,81	47,51	21,3	80,04	78,34	76,79	75,98	0	2,36	1,67	24
16.05.2018	72,84	42,99	29,85	59,07	57,68	56,85	56,33	0	1,35	1,72	24
17.05.2018	68	48,47	19,53	88,55	86,72	85,06	84,12	0	2,6	1,693	24
18.05.2018	68,18	48,48	19,7	87,95	86,12	84,54	83,61	0	2,51	1,694	24
19.05.2018	67,88	49,06	18,82	94,33	92,38	90,69	89,63	0,01	2,75	1,74	24
20.05.2018	67,89	48,51	19,38	93,83	91,88	90,14	89,16	0	2,72	1,78	24
21.05.2018	68,63	47,66	20,97	84,89	83,07	81,48	80,58	0	2,49	1,744	24
22.05.2018	69,34	45,95	23,39	77,9	76,21	74,68	73,93	0	2,28	1,782	24
23.05.2018	68,85	47,97	20,88	81,27	79,57	77,91	77,07	0	2,5	1,658	24
Итого:				3112,7	3035,44	2968,6	2942,16	0,02	93,28	95,364	720
Средние:	74,44	43,69	30,74								

Дата	V1	M1	V2	M2	V3	Mг	Qo	ВНР	ВОС
	м3	т	м3	т	м3	т	Гкал	ч	ч
1/04/1824:	96067,87	93206,46	91247,95	90199,13	5,2	3007,33	3081,136	18825	0
1/05/1824:	99180,64	96241,9	94216,61	93141,29	5,22	3100,61	3176,5	19545	0
Итого:	3112,77	3035,44	2968,66	2942,16	0,02	93,28	95,364	720	0

Представитель абонента
генеральный директор ООО УК "Ключевые люди"

Представитель теплоснабж. организации

Подпись



Подпись

Л.В. Мальцева/
Ф.И.О.

24.05.2018

ОТЧЕТ

о суточных параметрах теплоснабжения

24/04/18г.-23/05/18г.

Абонент: ООО УК "Ключевые люди"

Договор N:3440167107

Адрес: пр. Краснопольский 3-г

Тип расходомера: ПРЭМ-50

Тепловычислитель ВКТ-7 сет. N 001

Пределы измерений:

Договорные расходы:

G под max = 2.00 м3/ч G под min = 1.00 м3/ч

M сет. воды= _____ т.сут Mгвс= _____ т.сут

G обр max = 2.00 м3/ч G обр min = 1.00 м3/ч

Tхв= 0.00 °C

G3 max = 2.00 м3/ч G3 min = 1.00 м3/ч

Заводской номер 00167533

ВВОД 1

СХЕМА ПОДКЛЮЧЕНИЯ 3

БД 1

ФТ=0

ТЗ=1

КС=0xС08D

ПО 2.7

Дата	t1	t2	dt	V1	M1	V2	M2	V3	Mг	Qo	ВНР
	°C	°C	°C	м3	т	м3	т	м3	т	Гкал	ч
24.04.2018	77,32	39,22	38,1	100,12	97,47	99,09	98,35	0	-0,88	3,712	24
25.04.2018	77,82	39,64	38,18	105,63	102,82	104,48	103,68	0	-0,86	3,923	24
26.04.2018	76,79	39,5	37,29	105,99	103,25	104,91	104,14	0	-0,89	3,847	24
27.04.2018	77,32	39,4	37,92	102,54	99,85	101,41	100,66	0	-0,81	3,782	24
28.04.2018	78,07	41,38	36,69	94,6	92,07	93,58	92,8	0	-0,73	3,376	24
29.04.2018	74,12	40,66	33,46	107,03	104,45	106,12	105,28	0	-0,83	3,489	24
30.04.2018	77,42	39,53	37,89	94,25	91,79	93,08	92,36	0	-0,57	3,477	24
01.05.2018	77,12	39,51	37,61	94,42	91,96	93,24	92,52	0	-0,56	3,457	24
02.05.2018	78,57	38,53	40,04	97,02	94,39	95,58	94,88	0	-0,49	3,779	24
03.05.2018	77,78	39,09	38,69	95,83	93,3	94,44	93,72	0	-0,42	3,606	24
04.05.2018	77,77	39,39	38,38	95,07	92,57	93,59	92,89	0	-0,32	3,551	24
05.05.2018	77,91	39,03	38,88	95,57	93,02	93,94	93,24	0	-0,22	3,614	24
06.05.2018	78,85	40,44	38,41	92,35	89,83	90,73	90,04	0,01	-0,21	3,45	24
07.05.2018	76,85	39,04	37,81	95,11	92,64	93,5	92,81	0	-0,17	3,5	24
08.05.2018	76,12	40,06	36,06	97,94	95,45	96,33	95,6	0	-0,15	3,44	24
09.05.2018	77,01	43,16	33,85	93,1	90,69	91,69	90,88	0	-0,19	3,069	24
10.05.2018	76,76	39,87	36,89	97,04	94,55	95,15	94,43	0	0,12	3,486	24
11.05.2018	76,42	40,69	35,73	95,19	92,74	93,33	92,6	0	0,14	3,309	24
12.05.2018	76,22	43,95	32,27	94,41	92	92,92	92,08	0,01	-0,08	2,97	24
13.05.2018	77,18	40,7	36,48	98,19	95,64	96,44	95,67	0	-0,03	3,488	24
14.05.2018	73,22	41,48	31,74	75,75	73,95	74,73	74,11	0	-0,16	2,344	24
15.05.2018	69,18	43,1	26,08	65,34	63,94	64,62	64,05	0,01	-0,11	1,666	24
16.05.2018	73,42	39,13	34,29	49,75	48,55	48,86	48,52	0,02	0,03	1,666	24
17.05.2018	68,22	43,72	24,5	68,75	67,31	68,28	67,66	0,02	-0,35	1,649	24
18.05.2018	68,49	43,67	24,82	65,75	64,36	65,29	64,69	0	-0,33	1,601	24
19.05.2018	68,11	43,08	25,03	66,43	65,06	65,92	65,36	0,02	-0,3	1,628	24
20.05.2018	67,97	43,22	24,75	66,6	65,22	66,12	65,55	0	-0,33	1,614	24
21.05.2018	69,05	42,66	26,39	62,59	61,27	62,04	61,5	0,01	-0,23	1,617	24
22.05.2018	69,57	38,37	31,2	48,91	47,84	48,14	47,82	0,01	0,02	1,493	24
23.05.2018	69,14	37,71	31,43	48,05	47,03	47,2	46,91	0,02	0,12	1,48	24
Итого:				2569,3	2505,01	2534,7	2514,8	0,13	-9,79	87,083	720
Средние:	74,65	40,63	34,02								

Дата	V1	M1	V2	M2	V3	Mг	Qo	ВНР	ВОС
	м3	т	м3	т	м3	т	Гкал	ч	ч
24/04/1824	72769,76	70541,13	71788,94	71088,04	64,88	-546,91	2716,087	18087	0
25/05/1824	75339,08	73046,14	74323,69	73602,84	65,01	-556,7	2803,17	18807	0
Итого:	2569,32	2505,01	2534,75	2514,8	0,13	-9,79	87,083	720	0

Представитель абонента

Генеральный директор ООО

Подпись



Представитель теплоснабж. организации

Подпись

/Л.В. Мальцева/
Ф.И.О.

24.05.2018

ОТЧЕТ
о суточных параметрах теплоснабжения
24/04/18г.-23/05/18г.

Абонент: ООО УК "Ключевые люди"

Договор N: 3440167103

Адрес: пр. Краснопольский 3-в

Тип расходомера: ПРЭМ-50

Тепловычислитель ВКТ-7 сет. N 001

Пределы измерений:

Договорные расходы:

G под max = 2.00 м3/ч G под min = 1.00 м3/ч

M сет. воды = _____ т.сут Mтвс = _____ т.сут

G обр max = 2.00 м3/ч G обр min = 1.00 м3/ч

Tхв = 0.00 °C

G3 max = 2.00 м3/ч G3 min = 1.00 м3/ч

Заводской номер 00167535

ВВОД 1

СХЕМА ПОДКЛЮЧЕНИЯ 3

БД 1

ФТ=0

ТЗ=1

КС=0x1DBC

ПО 2.7

Дата	t1	t2	dt	V1	M1	V2	M2	V3	Mг	Qo	ВНР
	°C	°C	°C	м3	т	м3	т	м3	т	Гкал	ч
24.04.2018	78,08	51,26	26,82	153,73	149,6	149,17	147,34	0	2,26	4,008	24
25.04.2018	78,5	52,13	26,37	156,8	152,56	152,12	150,2	0	2,36	4,022	24
26.04.2018	77,42	51,68	25,74	160,48	156,27	155,76	153,79	0	2,48	4,026	24
27.04.2018	78,04	51,83	26,21	159,92	155,66	155,06	153,14	0	2,52	4,079	24
28.04.2018	78,78	52,9	25,88	156,92	152,67	152,1	150,11	0	2,56	3,951	24
29.04.2018	76,34	51,87	24,47	159,41	155,3	154,69	152,74	0	2,56	3,801	24
30.04.2018	78,16	53,75	24,41	155,09	150,93	150,45	148,44	0	2,49	3,684	24
01.05.2018	77,83	53,27	24,56	155,02	150,93	150,32	148,33	0	2,6	3,708	24
02.05.2018	79,37	52,41	26,96	155,92	151,63	150,85	148,92	0	2,71	4,089	24
03.05.2018	78,46	53,67	24,79	157,22	152,98	152,29	150,25	0	2,73	3,793	24
04.05.2018	78,49	53,81	24,68	155,29	151,11	150,37	148,36	0	2,75	3,73	24
05.05.2018	78,62	53,26	25,36	154,49	150,32	149,51	147,54	0	2,78	3,813	24
06.05.2018	79,62	52,51	27,11	152,79	148,58	147,68	145,77	0	2,81	4,031	24
07.05.2018	77,51	53,43	24,08	153,09	149,07	148,37	146,4	0	2,67	3,591	24
08.05.2018	76,74	52,86	23,88	152,87	148,89	148,19	146,25	0	2,64	3,555	24
09.05.2018	77,75	53,26	24,49	149,21	145,26	144,6	142,68	0	2,58	3,558	24
10.05.2018	77,46	53,06	24,4	154,8	150,7	149,92	147,95	0	2,75	3,678	24
11.05.2018	77,08	53,27	23,81	154,32	150,27	149,56	147,56	0	2,71	3,578	24
12.05.2018	76,9	52,85	24,05	155	150,97	150,3	148,35	0	2,62	3,631	24
13.05.2018	77,92	52,35	25,57	154,33	150,21	149,52	147,61	0	2,6	3,842	24
14.05.2018	74	53,88	20,12	126,02	122,95	122,94	121,27	0	1,68	2,474	24
15.05.2018	69,97	53,63	16,34	108,33	105,93	106,24	104,82	0	1,11	1,731	24
16.05.2018	74,65	57,06	17,59	109,59	106,88	107,38	105,78	0	1,1	1,882	24
17.05.2018	69,57	52,89	16,68	107,34	105,01	105,43	104,04	0	0,97	1,753	24
18.05.2018	69,27	53,59	15,68	110,38	108,03	108,48	107,03	0	1	1,693	24
19.05.2018	68,87	53,33	15,54	109,74	107,4	107,85	106,43	0	0,97	1,668	24
20.05.2018	68,89	53,08	15,81	109,57	107,27	107,67	106,2	0	1,07	1,696	24
21.05.2018	69,82	54,43	15,39	111,13	108,7	109,14	107,63	0	1,07	1,673	24
22.05.2018	70,61	55,23	15,38	112,09	109,59	110,06	108,52	0	1,07	1,686	24
23.05.2018	69,99	54,36	15,63	112,34	109,88	110,21	108,71	0	1,17	1,717	24
Итого:				4223,2	4115,55	4106,2	4052,16	0	63,39	94,141	720
Средние:	75,49	53,23	22,26								

Дата	V1	M1	V2	M2	V3	Mг	Qo	ВНР	ВОС
	м3	т	м3	т	м3	т	Гкал	ч	ч
24/04/1824:0	84047,2	81523,9	81399,44	80548,17	0	975,73	2909,981	18736	0
1/05/1824:0	88270,43	85639,45	85505,67	84600,33	0	1039,12	3004,122	19456	0
Итого:	4223,23	4115,55	4106,23	4052,16	0	63,39	94,141	720	0

Представитель абонента
Генеральный директор ООО УК "Ключевые люди"

Представитель теплоснабж. организации

Подпись

Подпись

/Л.В. Мальцева/
Ф.И.О.

24.05.2018



ОТЧЕТ
о суточных параметрах теплоснабжения
24/04/18г.-23/05/18г.

Абонент:ООО УК "Ключевые люди"

Договор N:3440167105

Адрес:пр.Краснопольский 3-б

Тип расходомера:ПРЭМ-50

Тепловычислитель ВКТ-7 сет.N 001

Пределы измерений:

Договорные расходы:

G под max = 2.00 м3/ч G под min = 1.00 м3/ч

M сет.воды=_____т.сут Mгвс=_____т.сут

G обр max = 2.00 м3/ч G обр min = 1.00 м3/ч

Tхв= 0.00°C

G3 max = 2.00 м3/ч G3 min = 1.00 м3/ч

Заводской номер 00167543

ВВОД 1

СХЕМА ПОДКЛЮЧЕНИЯ 3

ВД 1

ФТ=0

T3=1


КС=0x76ЕF

ПО 2.7

Дата	t1	t2	dt	V1	M1	V2	M2	V3	Mг	Qo	ВНР
	°C	°C	°C	м3	т	м3	т	м3	т	Гкал	ч
24.04.2018	77,27	41,76	35,51	106,92	104,13	105,46	104,57	0	-0,44	3,695	24
25.04.2018	77,71	41,35	36,36	106,63	103,81	105,27	104,43	0	-0,62	3,775	24
26.04.2018	76,67	41,78	34,89	108,8	105,97	107,35	106,47	0	-0,5	3,694	24
27.04.2018	77,21	41,12	36,09	101,44	98,79	100,13	99,34	0	-0,55	3,563	24
28.04.2018	77,89	41,77	36,12	94,96	92,43	93,65	92,88	0	-0,45	3,335	24
29.04.2018	74,49	41,96	32,53	107,11	104,46	105,29	104,42	0	0,04	3,389	24
30.04.2018	77,32	42,06	35,26	97,12	94,55	95,7	94,93	0	-0,38	3,329	24
01.05.2018	77,02	42,18	34,84	100,58	97,98	99,09	98,27	0	-0,29	3,41	24
02.05.2018	78,5	40,72	37,78	102,79	100,05	101,47	100,67	0	-0,62	3,776	24
03.05.2018	77,65	41,26	36,39	99,72	97,1	98,44	97,68	0	-0,58	3,528	24
04.05.2018	77,62	41,61	36,01	94,92	92,42	93,87	93,14	0	-0,72	3,326	24
05.05.2018	77,82	41,4	36,42	99,79	97,13	98,8	98,01	0	-0,88	3,533	24
06.05.2018	78,72	40,2	38,52	99,44	96,74	98,64	97,87	0	-1,13	3,723	24
07.05.2018	76,74	41,85	34,89	99,72	97,16	98,72	97,93	0	-0,77	3,386	24
08.05.2018	76	42,79	33,21	99,18	96,66	98,13	97,29	0	-0,63	3,205	24
09.05.2018	76,89	41,67	35,22	97,86	95,29	96,91	96,13	0	-0,84	3,354	24
10.05.2018	76,61	42,28	34,33	95,91	93,43	94,93	94,14	0	-0,71	3,203	24
11.05.2018	76,34	42,18	34,16	100,82	98,23	99,81	99	0	-0,77	3,351	24
12.05.2018	76,13	42,68	33,45	101,69	99,11	100,43	99,58	0	-0,47	3,311	24
13.05.2018	77,08	41,59	35,49	102,9	100,21	101,69	100,88	0,01	-0,67	3,553	24
14.05.2018	72,51	44,56	27,95	84,06	82,08	82,66	81,87	0,06	0,21	2,29	24
15.05.2018	69,07	47,39	21,68	78,06	76,38	76,53	75,72	0	0,66	1,653	24
16.05.2018	73,31	43,97	29,34	60,47	59,03	59,66	59,1	0	-0,07	1,726	24
17.05.2018	68,37	48,81	19,56	87,52	85,68	85,54	84,59	0,06	1,09	1,671	24
18.05.2018	68,3	48,68	19,62	87,56	85,69	85,56	84,6	0	1,09	1,677	24
19.05.2018	67,94	49,56	18,38	93,6	91,67	91,4	90,35	0	1,32	1,681	24
20.05.2018	67,91	49,32	18,59	98,05	96,02	95,78	94,68	0	1,34	1,781	24
21.05.2018	68,84	48,71	20,13	82,57	80,81	80,83	79,94	0,06	0,87	1,623	24
22.05.2018	69,57	48,78	20,79	78,9	77,17	77,31	76,44	0	0,73	1,603	24
23.05.2018	69,15	48,01	21,14	79,32	77,64	77,79	76,95	0	0,69	1,635	24
Итого:				2848,4	2777,82	2806,8	2781,87	0,19	-4,05	86,779	720
Средние:	74,55	43,73	30,82								

Дата	V1	M1	V2	M2	V3	Mг	Qo	ВНР	ВОС
	м3	т	м3	т	м3	т	Гкал	ч	ч
3/04/1824:	35380,15	34305,04	34865,75	34493,61	2,74	-188,57	1230,875	7839	0
3/05/1824:	38228,56	37082,86	37672,59	37275,48	2,93	-192,62	1317,654	8559	0
Итого:	2848,41	2777,82	2806,84	2781,87	0,19	-4,05	86,779	720	0

Представитель абонента
генеральный директор ООО УК "Ключевые люди"



Представитель теплоснабж.организации

Подпись

/Л.В. Мальцева/
Ф.И.О.

24.05.2018

ОТЧЕТ
о суточных параметрах теплоснабжения
24/04/18г.-23/05/18г.

Абонент: ООО "КУ Ключевые люди"
Адрес: пр. Краснопольский 3 итп 2
Тепловычислитель ВКТ-7 сет. N 001

Договор N: 3440167269
Тип расходомера: _____
Пределы измерений:

Договорные раскоды:
M сет. воды = _____ т.сут Mгвс = _____ т.сут
Тхв = 0.00 °C

G под max = 2.00 м3/ч G под min = 1.00 м3/ч
G обр max = 2.00 м3/ч G обр min = 1.00 м3/ч
G3 max = 2.00 м3/ч G3 min = 1.00 м3/ч

Заводской номер 00219609 ВВОД 1 СХЕМА ПОДКЛЮЧЕНИЯ 3 БД 1 ФТ=0 ТЗ=1 КС=0xE482 ПО 2.7

Дата	t1	t2	dt	V1	M1	V2	M2	V3	Mг	Qo	ВНР
	°C	°C	°C	м3	т	м3	т	м3	т	Гкал	ч
24.04.2018	78,52	43,01	35,51	129,7	126,19	126,93	125,82	0	0,37	4,478	24
25.04.2018	78,91	43,36	35,55	118,16	114,95	115,61	114,6	0	0,35	4,085	22
26.04.2018	77,88	43,74	34,14	133,46	129,92	130,67	129,47	0	0,45	4,433	24
27.04.2018	78,51	43,45	35,06	131,01	127,47	128,23	127,1	0	0,37	4,465	24
28.04.2018	79,25	43,6	35,65	124,48	121,06	121,8	120,68	0	0,38	4,313	24
29.04.2018	75,03	44,11	30,92	136,13	132,71	133,54	132,29	0	0,42	4,098	24
30.04.2018	78,6	43,03	35,57	113,97	110,89	111,76	110,79	0	0,1	3,941	24
01.05.2018	78,3	43,36	34,94	117,72	114,61	115,46	114,45	0	0,16	4	24
02.05.2018	79,81	42,68	37,13	120,42	117,05	117,92	116,92	0	0,13	4,345	24
03.05.2018	78,93	43,16	35,77	116,71	113,54	114,36	113,38	0	0,16	4,06	24
04.05.2018	78,93	42,49	36,44	109,58	106,61	107,33	106,39	0	0,22	3,881	24
05.05.2018	79,06	42,66	36,4	113,94	110,8	111,59	110,63	0	0,17	4,031	24
06.05.2018	80,04	42,43	37,61	114,1	110,92	111,65	110,67	0	0,25	4,169	24
07.05.2018	77,99	43,29	34,7	109,66	106,73	107,45	106,52	0	0,21	3,702	23
08.05.2018	77,2	43,88	33,32	114,27	111,26	112,02	111,02	0	0,24	3,706	24
09.05.2018	78,14	43,72	34,42	111,68	108,67	109,45	108,49	0	0,18	3,737	24
10.05.2018	77,89	43,73	34,16	118,24	115,13	115,62	114,6	0	0,53	3,932	24
11.05.2018	77,56	44,12	33,44	120,06	116,92	117,54	116,49	0	0,43	3,909	24
12.05.2018	77,34	44,18	33,16	118,25	115,16	115,91	114,84	0	0,32	3,816	24
13.05.2018	78,3	43,39	34,91	115,96	112,84	113,51	112,51	0	0,33	3,939	24
14.05.2018	74,16	46,95	27,21	95,74	93,4	94,24	93,23	0	0,17	2,541	24
15.05.2018	70,18	50,63	19,55	77,43	75,71	76,52	75,61	0	0,1	1,478	24
16.05.2018	74,72	47,43	27,29	58,04	56,61	57,25	56,63	0	-0,02	1,545	24
17.05.2018	69,3	52,31	16,99	94,14	92,09	93,24	92,01	0	0,08	1,563	24
18.05.2018	69,42	52,83	16,59	97,87	95,76	96,99	95,74	0	0,02	1,585	24
19.05.2018	69,08	53,34	15,74	102,51	100,31	101,55	100,22	0	0,09	1,579	24
20.05.2018	68,95	52,88	16,07	106,24	103,97	105,15	103,77	0	0,2	1,67	24
21.05.2018	69,97	51,92	18,05	85,64	83,75	84,72	83,63	0	0,12	1,511	24
22.05.2018	70,74	50,66	20,08	79,41	77,61	78,46	77,5	0	0,11	1,555	24
23.05.2018	70,25	51,95	18,3	83,18	81,33	82,18	81,15	0	0,18	1,486	24
Итого:				3267,7	3183,97	3208,6	3177,15	0	6,82	97,553	717
Средние:	75,76	45,94	29,82								

Дата	V1	M1	V2	M2	V3	Mг	Qo	ВНР	ВОС
	м3	т	м3	т	м3	т	Гкал	ч	ч
01/04/1824:	23391,3	22537,32	22665,9	22395,42	0	141,9	959,009	3316	323
01/05/1824:	26659	25721,29	25874,55	25572,57	0	148,72	1056,562	4033	326
Итого:	3267,7	3183,97	3208,65	3177,15	0	6,82	97,553	717	3

Представитель абонента



Представитель теплоснабж. организации

Л.В. Мальцева
Подпись Ф.И.О.

24.05.2018

ОТЧЕТ
о суточных параметрах теплоснабжения
24/04/18г.-23/05/18г.

Абонент: ООО "УК Ключевые люди"

Договор N: 3440167267

Адрес: пр Краснопольский 3 итп 1

Тип расходомера: _____

Телловычислитель ВКГ-7 сет. N 001

Пределы измерений:

Договорные расходы:

G под max = 2.00 м3/ч G под min = 1.00 м3/ч

M сет. воды= _____ т.сут Mгвс= _____ т.сут

G обр max = 2.00 м3/ч G обр min = 1.00 м3/ч

Tхв= 0.00 °C

G3 max = 2.00 м3/ч G3 min = 1.00 м3/ч

Заводской номер 00000001

ВВОД 1

СХЕМА ПОДКЛЮЧЕНИЯ 3

БД 1

ФТ=0

T3=1

KC=0x903F

ПО 2.7

Дата	t1	t2	dt	V1	M1	V2	M2	V3	Mг	Qo	BHP
	°C	°C	°C	м3	т	м3	т	м3	т	Гкал	ч
24.04.2018	77,83	40,84	36,99	72,24	70,32	71,64	71,12	0	-0,8	2,599	24
25.04.2018	78,31	40,75	37,56	73,07	71,08	72,43	71,89	0	-0,81	2,667	24
26.04.2018	77,25	41,8	35,45	73,79	71,83	73,24	72,65	0	-0,82	2,541	24
27.04.2018	77,83	41,79	36,04	70,44	68,54	69,9	69,35	0	-0,81	2,469	24
28.04.2018	78,53	40,8	37,73	68,88	67,01	68,31	67,82	0	-0,81	2,527	24
29.04.2018	74,86	42,05	32,81	75,49	73,61	75,05	74,46	0	-0,85	2,412	24
30.04.2018	77,93	40,67	37,26	67,07	65,29	66,51	66,03	0	-0,74	2,431	24
01.05.2018	77,62	41,62	36	66,72	64,94	66,27	65,79	0	-0,85	2,335	24
02.05.2018	79,12	40,63	38,49	67,72	65,9	67,12	66,62	0	-0,72	2,534	24
03.05.2018	78,23	40,98	37,25	66,38	64,62	65,82	65,34	0	-0,72	2,405	24
04.05.2018	78,23	41,3	36,93	65,45	63,69	64,85	64,36	0	-0,67	2,351	24
05.05.2018	78,39	40,98	37,41	67,93	66,1	67,28	66,79	0	-0,69	2,47	24
06.05.2018	79,35	40,43	38,92	67,64	65,79	66,92	66,44	0	-0,65	2,559	24
07.05.2018	77,3	41,87	35,43	66,41	64,67	65,86	65,34	0	-0,67	2,292	24
08.05.2018	76,54	42,23	34,31	67,66	65,9	67,15	66,67	0	-0,77	2,258	24
09.05.2018	77,44	41,79	35,65	61,53	59,89	61,02	60,54	0	-0,65	2,133	24
10.05.2018	77,2	41,06	36,14	65,44	63,74	64,92	64,44	0	-0,7	2,301	24
11.05.2018	76,89	41,41	35,48	65,75	64,02	65,28	64,8	0	-0,78	2,27	24
12.05.2018	76,67	42,14	34,53	65,56	63,84	65,11	64,63	0	-0,79	2,203	24
13.05.2018	77,66	41,67	35,99	66,71	64,94	66,18	65,67	0	-0,73	2,336	24
14.05.2018	73,9	43,7	30,2	48,88	47,68	48,67	48,27	0	-0,59	1,44	24
15.05.2018	69,37	46,18	23,19	38,12	37,32	38,22	37,86	0	-0,54	0,866	24
16.05.2018	73,82	42,8	31,02	30,2	29,45	30,12	29,84	0	-0,39	0,912	24
17.05.2018	68,71	46,98	21,73	41,84	40,95	42,02	41,6	0	-0,65	0,887	24
18.05.2018	68,62	47,74	20,88	41,33	40,45	41,52	41,07	0	-0,62	0,844	24
19.05.2018	68,43	47,48	20,95	44,33	43,39	44,55	44,06	0	-0,67	0,909	24
20.05.2018	68,26	46,27	21,99	46,77	45,79	46,95	46,49	0	-0,7	1,006	24
21.05.2018	69,17	46,51	22,66	39,41	38,58	39,53	39,15	0	-0,57	0,874	24
22.05.2018	69,95	45,58	24,37	38,1	37,27	38,18	37,83	0	-0,56	0,907	24
23.05.2018	69,44	45,89	23,55	38,7	37,87	38,79	38,43	0	-0,56	0,891	24
Итого:				1769,5	1724,47	1759,4	1745,35	0	-20,88	57,629	720
Средние:	75,09	42,86	32,23								

Дата	V1	M1	V2	M2	V3	Mг	Qo	BHP	BOC
	м3	т	м3	т	м3	т	Гкал	ч	ч
/04/1824:	13700,64	13206,95	13457,89	13299,63	0	-92,68	558,923	3319	320
/05/1824:	15470,2	14931,42	15217,3	15044,98	0	-113,56	616,552	4039	320
Итого:	1769,56	1724,47	1759,41	1745,35	0	-20,88	57,629	720	0

Представитель абонента

Генеральный директор ООО УК "Ключевые люди"

Подпись



Представитель теплоснабж. организации

Подпись

/Л.В. Мальцева/
Ф.И.О.

24.05.2018

ОТЧЕТ
о суточных параметрах теплоснабжения
24/04/18г.-23/05/18г.

Абонент: ООО УК "Ключевые люди"
Адрес: пр. Краснопольский 1-д
Тепловычислитель ВКТ-7 сет. N 001
Договорные расходы:
М сет. воды = _____ т.сут Мгвс = _____ т.сут
Тхв = 0.00 °C

Договор N: 3440167113
Тип расходомера: ПРЭМ-50
Пределы измерений:
G под max = 2.00 м3/ч G под min = 1.00 м3/ч
G обр max = 2.00 м3/ч G обр min = 1.00 м3/ч
G3 max = 2.00 м3/ч G3 min = 1.00 м3/ч

Заводской номер 00167538 ВВОД 1 СХЕМА ПОДКЛЮЧЕНИЯ 3 БД 1 ФТ=0 Т3=1 КС=0хЕ248 ПО 2.7


Дата	t1	t2	dt	V1	M1	V2	M2	V3	Mг	Qo	ВНР
	°C	°C	°C	м3	т	м3	т	м3	т	Гкал	ч
24.04.2018	76,41	39,26	37,15	105,62	102,9	103,99	103,22	0	-0,32	3,819	24
25.04.2018	76,92	39,82	37,1	112,99	110,04	111,2	110,37	0,01	-0,33	4,079	24
26.04.2018	75,87	39,56	36,31	111,76	108,94	110,05	109,24	0	-0,3	3,952	24
27.04.2018	76,39	39,09	37,3	107,29	104,54	105,6	104,83	0	-0,29	3,897	24
28.04.2018	77,01	38,98	38,03	100,74	98,12	99,15	98,42	0,05	-0,3	3,729	24
29.04.2018	74,24	39,46	34,78	109,78	107,09	108,2	107,39	0	-0,3	3,721	24
30.04.2018	76,39	38,73	37,66	99,37	96,82	97,74	97,01	0	-0,19	3,643	24
01.05.2018	76,18	38,94	37,24	104,2	101,54	102,45	101,68	0	-0,14	3,777	24
02.05.2018	77,54	38,48	39,06	99,2	96,57	97,39	96,7	0	-0,13	3,771	24
03.05.2018	76,67	38,61	38,06	96,77	94,27	95	94,34	0	-0,07	3,589	24
04.05.2018	76,67	38,28	38,39	96,35	93,87	94,37	93,69	0	0,18	3,602	24
05.05.2018	76,82	38,52	38,3	100,29	97,66	97,87	97,17	0	0,49	3,738	24
06.05.2018	77,82	37,94	39,88	99,15	96,51	96,51	95,9	0	0,61	3,847	24
07.05.2018	75,8	39,04	36,76	97,28	94,84	95,04	94,33	0	0,51	3,48	24
08.05.2018	75,08	39,39	35,69	99,29	96,81	97,34	96,62	0,01	0,19	3,452	24
09.05.2018	75,94	38,94	37	89,71	87,42	88	87,37	0,03	0,05	3,23	24
10.05.2018	75,7	39,06	36,64	98,16	95,65	96,07	95,35	0	0,3	3,502	24
11.05.2018	75,36	39,56	35,8	96,9	94,46	94,9	94,19	0	0,27	3,378	24
12.05.2018	75,18	39,65	35,53	100,23	97,69	98,18	97,45	0	0,24	3,467	24
13.05.2018	76,16	38,29	37,87	98,99	96,45	96,92	96,27	0,01	0,18	3,65	24
14.05.2018	72,22	39,83	32,39	76,47	74,72	75,4	74,81	0,04	-0,09	2,417	24
15.05.2018	67,86	40,82	27,04	62,13	60,85	62,55	62,05	0	-1,2	1,644	24
16.05.2018	71,43	37,56	33,87	49,38	48,27	50,21	49,9	0	-1,63	1,64	24
17.05.2018	67,43	37,3	30,13	54,18	53,1	53,51	53,15	0	-0,05	1,597	24
18.05.2018	67,09	41,06	26,03	61,23	60,02	60,62	60,11	0	-0,09	1,563	24
19.05.2018	66,74	40,09	26,65	60,69	59,49	60	59,55	0	-0,06	1,584	24
20.05.2018	66,8	37,88	28,92	59,15	57,93	58,41	58	0,01	-0,07	1,675	24
21.05.2018	67,75	43,02	24,73	66,27	64,91	65,56	64,99	0	-0,08	1,603	24
22.05.2018	68,36	43,45	24,91	66,39	64,99	65,63	65,04	0	-0,05	1,618	24
23.05.2018	67,93	43,85	24,08	66,6	65,23	65,78	65,18	0	0,05	1,568	24
Итого:				2646,5	2581,7	2603,6	2584,32	0,16	-2,62	90,232	720
Средние:	73,59	39,48	34,11								

Дата	V1	M1	V2	M2	V3	Mг	Qo	ВНР	ВОС
	м3	т	м3	т	м3	т	Гкал	ч	ч
/04/1824:	74772,29	72460,54	73536,91	72732,64	3,81	-272,1	2625,917	14942	0
/05/1824:	77418,85	75042,24	76140,55	75316,96	3,97	-274,72	2716,149	15662	0
Итого:	2646,56	2581,7	2603,64	2584,32	0,16	-2,62	90,232	720	0

Представитель абонента
Генеральный директор ООО УК "Ключевые люди"

Представитель теплоснабж. организации

Подпись



Подпись

/Л.В. Мальцева/
Ф.И.О.

24.05.2018

ОТЧЕТ
о суточных параметрах теплоснабжения
24/04/18г.-23/05/18г.

Абонент: ООО УК "Ключевые люди"
Адрес: пр.Краснопольский 1-г
Тепловычислитель ВКТ-7 сет. N 001

Договор N: 3440167117
Тип расходомера: ПРЭМ-50
Пределы измерений:

Договорные расходы:
M сет. воды = _____ т.сут Mгвс = _____ т.сут
Тхв = 0.00 °C

G под max = 2.00 м3/ч G под min = 1.00 м3/ч
G обр max = 2.00 м3/ч G обр min = 1.00 м3/ч
G3 max = 2.00 м3/ч G3 min = 1.00 м3/ч

Заводской номер 00167540 ВВОД 1 СХЕМА ПОДКЛЮЧЕНИЯ 3 БД 1 ФТ=0 ТЗ=1 КС=0x719D ПО 2.7

Дата	t1	t2	dt	V1	M1	V2	M2	V3	Mг	Qo	ВНР
	°C	°C	°C	м3	т	м3	т	м3	т	Гкал	ч
24.04.2018	77,51	41,62	35,89	118,95	115,8	114,26	113,3	0	2,5	4,156	24
25.04.2018	78	41,82	36,18	122,61	119,34	117,66	116,68	0	2,66	4,315	24
26.04.2018	76,97	41,74	35,23	125,77	122,48	120,73	119,76	0,01	2,72	4,31	24
27.04.2018	77,53	41,78	35,75	119,3	116,16	114,38	113,44	0	2,72	4,151	24
28.04.2018	78,19	41,6	36,59	110,74	107,75	105,99	105,11	0,01	2,64	3,941	24
29.04.2018	74,84	42,56	32,28	127,1	123,95	122,03	121,02	0	2,93	3,998	24
30.04.2018	77,56	41,65	35,91	113,68	110,68	108,82	107,91	0	2,77	3,972	24
01.05.2018	77,29	41,97	35,32	116,31	113,26	111,36	110,4	0	2,86	3,998	24
02.05.2018	78,72	41,27	37,45	112,84	109,76	107,84	106,98	0,01	2,78	4,109	24
03.05.2018	77,87	42,18	35,69	110,36	107,43	105,59	104,7	0	2,73	3,83	24
04.05.2018	77,86	42,06	35,8	107,67	104,79	103,01	102,15	0	2,64	3,751	24
05.05.2018	78,01	41,06	36,95	114,67	111,61	109,63	108,75	0,01	2,86	4,12	24
06.05.2018	79,01	40,82	38,19	110,82	107,82	105,86	105,04	0	2,78	4,114	24
07.05.2018	76,95	41,82	35,13	110,46	107,57	105,79	104,92	0,01	2,65	3,777	24
08.05.2018	76,2	42,68	33,52	111,45	108,59	106,85	105,92	0,01	2,67	3,635	24
09.05.2018	77,12	42,06	35,06	104,13	101,39	99,75	98,94	0,01	2,45	3,551	24
10.05.2018	76,85	42,74	34,11	113,71	110,76	109	108,08	0	2,68	3,774	24
11.05.2018	76,54	42,79	33,75	110,8	107,97	106,27	105,35	0,01	2,62	3,64	24
12.05.2018	76,34	42,04	34,3	101,02	98,42	96,89	96,07	0,01	2,35	3,374	24
13.05.2018	77,3	42,36	34,94	109,82	106,94	105,26	104,36	0,01	2,58	3,734	24
14.05.2018	72,91	46,15	26,76	95,87	93,6	92,46	91,56	0,03	2,04	2,503	24
15.05.2018	69,28	48,32	20,96	89,19	87,25	86,5	85,54	0,02	1,71	1,828	24
16.05.2018	73,26	44,59	28,67	67,79	66,18	65,39	64,78	0,02	1,4	1,896	24
17.05.2018	68,45	50,15	18,3	107,42	105,16	104,38	103,17	0,01	1,99	1,924	24
18.05.2018	68,4	51,72	16,68	110,75	108,43	107,74	106,41	0,02	2,02	1,809	24
19.05.2018	68,22	51,02	17,2	110,84	108,52	107,77	106,44	0,02	2,08	1,867	24
20.05.2018	68,23	51,25	16,98	116,59	114,14	113,37	111,98	0,02	2,16	1,939	24
21.05.2018	69,01	50,08	18,93	99,54	97,4	96,66	95,56	0,02	1,84	1,844	24
22.05.2018	69,71	49,58	20,13	89,03	87,12	86,36	85,35	0,01	1,77	1,752	24
23.05.2018	69,31	49,88	19,43	89,68	87,75	87,03	86,03	0,01	1,72	1,703	24
Итого:				3248,9	3168,02	3124,6	3095,7	0,28	72,32	97,315	720
Средние:	74,78	44,37	30,4								

Дата	V1	M1	V2	M2	V3	Mг	Qo	ВНР	ВОС
	м3	т	м3	т	м3	т	Гкал	ч	ч
3/04/1824:	87730,83	85051,53	84274,6	83242,28	5,98	1809,25	2773,793	14943	0
3/05/1824:	90979,74	88219,55	87399,23	86337,98	6,26	1881,57	2871,108	15663	0
Итого:	3248,91	3168,02	3124,63	3095,7	0,28	72,32	97,315	720	0

Представитель абонента
Генеральный директор ООО УК "Ключевые люди"

Представитель теплоснабж. организации

Подпись

Подпись

/Л.В. Мальцева/
Ф.И.О.



24.05.2018

ОТЧЕТ
о суточных параметрах теплоснабжения
24/04/18г.-23/05/18г.

Абонент: ООО УК "Ключевые люди"

Договор N: 3440167115

Адрес: пр. Краснопольский 1-в

Тип расходомера: ПРЭМ-50

Тепловычислитель ВКТ-7 сет. N 001

Пределы измерений:

Договорные расходы:

G под max = 2.00 м3/ч G под min = 1.00 м3/ч

M сет. воды = _____ т.сут M грвс = _____ т.сут

G обр max = 2.00 м3/ч G обр min = 1.00 м3/ч

Tхв = 0.00 °C

G3 max = 2.00 м3/ч G3 min = 1.00 м3/ч

Заводской номер 00170431

ВВОД 1

СХЕМА ПОДКЛЮЧЕНИЯ 3

БД 1

ФТ=0

T3=1

KC=0x5CBF

ПО 2.7

Дата	t1	t2	dt	V1	M1	V2	M2	V3	Mг	Qo	ВНР
	°C	°C	°C	м3	т	м3	т	м3	т	Гкал	ч
24.04.2018	77,22	42,75	34,47	113,92	110,95	109,33	108,39	0	2,56	3,819	24
25.04.2018	77,66	43,1	34,56	117,03	113,95	112,21	111,23	0,01	2,72	3,936	24
26.04.2018	76,64	43,05	33,59	118,48	115,42	113,65	112,66	0	2,76	3,874	24
27.04.2018	77,2	42,99	34,21	116,01	112,98	111,15	110,16	0	2,82	3,861	24
28.04.2018	77,86	42,77	35,09	105,81	102,99	101,21	100,33	0	2,66	3,611	24
29.04.2018	74,21	43,13	31,08	120,68	117,7	115,64	114,63	0	3,07	3,653	24
30.04.2018	77,21	42,46	34,75	104,15	101,41	99,57	98,77	0	2,64	3,521	24
01.05.2018	76,94	42,38	34,56	107,17	104,41	102,43	101,55	0	2,86	3,608	24
02.05.2018	78,42	41,43	36,99	108,28	105,39	103,31	102,51	0	2,88	3,896	24
03.05.2018	77,54	42,48	35,06	103,46	100,72	98,75	97,94	0	2,78	3,53	24
04.05.2018	77,49	42,62	34,87	99,54	96,91	94,96	94,18	0	2,73	3,379	24
05.05.2018	77,69	41,89	35,8	106,23	103,42	101,25	100,42	0	3	3,703	24
06.05.2018	78,65	41,49	37,16	102,82	100,03	97,96	97,16	0	2,87	3,715	24
07.05.2018	76,6	42,74	33,86	101,62	99,01	97,02	96,22	0	2,79	3,348	24
08.05.2018	75,89	43,16	32,73	105,18	102,51	100,53	99,64	0	2,87	3,354	24
09.05.2018	76,81	43,09	33,72	96,99	94,47	92,61	91,82	0,01	2,65	3,185	24
10.05.2018	76,53	43,82	32,71	104,89	102,18	100,17	99,27	0	2,91	3,342	24
11.05.2018	76,21	43,85	32,36	107,36	104,61	102,6	101,66	0	2,95	3,384	24
12.05.2018	76,04	43,21	32,83	103,42	100,78	98,89	98,01	0	2,77	3,306	24
13.05.2018	77	42,94	34,06	109,38	106,52	104,6	103,7	0	2,82	3,625	24
14.05.2018	72,66	46,25	26,41	86,33	84,28	82,86	82,04	0,01	2,24	2,221	24
15.05.2018	68,85	47,83	21,02	76,52	74,92	73,76	72,96	0	1,96	1,574	24
16.05.2018	72,78	45,55	27,23	59,34	57,96	56,96	56,39	0	1,57	1,577	24
17.05.2018	68,18	48,33	19,85	93,06	91,1	89,98	89,03	0	2,07	1,808	24
18.05.2018	68,21	50,11	18,1	87,29	85,43	84,47	83,48	0	1,95	1,545	24
19.05.2018	67,92	49,8	18,12	91,86	89,96	88,87	87,84	0	2,12	1,63	24
20.05.2018	67,9	49,4	18,5	98,14	96,1	94,95	93,84	0	2,26	1,778	24
21.05.2018	68,72	49,47	19,25	81,71	79,98	78,95	78,07	0	1,91	1,54	24
22.05.2018	69,41	48,62	20,79	74,62	73,04	72,04	71,24	0,01	1,8	1,518	24
23.05.2018	68,94	49,32	19,62	77,85	76,2	75,19	74,33	0	1,87	1,496	24
Итого:				2979,1	2905,33	2855,8	2829,47	0,04	75,86	88,337	720
Средние:	74,44	44,66	29,77								

Дата	V1	M1	V2	M2	V3	Mг	Qo	DI	ВНР	ВОС
	м3	т	м3	т	м3	т	Гкал	м3	ч	ч
3/04/1824:0	64373,86	62410,19	61740,34	61003,8	2,43	1406,39	2075,665	0	11578	0
3/05/1824:0	67353	65315,52	64596,21	63833,27	2,47	1482,25	2164,002	0	12298	0
Итого:	2979,14	2905,33	2855,87	2829,47	0,04	75,86	88,337	0	720	0

Представитель абонента

Генеральный директор ООО УК "Ключевые люди"

Подпись



Представитель теплоснабж. организации

Подпись

/Л.В. Мальцева/
Ф.И.О.

24.05.2018

ОТЧЕТ
о суточных параметрах теплоснабжения
24/04/18г.-23/05/18г.

Абонент: ООО УК "Ключевые люди"
Адрес: пр.Краснопольский 1-б
Тепловычислитель ВКТ-7 сет. N 001
Договорные расходы:
M сет. воды= _____ т.сут Mгвс= _____ т.сут
Тхв= 0.00°C

Договор N: 3440167111
Тип расходомера: ПРЭМ-50
Пределы измерений:
G под max = 2.00 м3/ч G под min = 1.00 м3/ч
G обр max = 2.00 м3/ч G обр min = 1.00 м3/ч
G3 max = 2.00 м3/ч G3 min = 1.00 м3/ч

Заводской номер 00167542 ВВОД 1 СХЕМА ПОДКЛЮЧЕНИЯ 3 ВД 1 ФТ=0 ТЗ=1 КС=0хЕ069 ПО 2.7

Дата	t1	t2	dt	V1	M1	V2	M2	V3	Mг	Qo	ВНР
	°C	°C	°C	м3	т	м3	т	м3	т	Гкал	ч
24.04.2018	77,96	42,87	35,09	108,64	105,77	104,67	103,73	0	2,04	3,71	24
25.04.2018	78,41	42,96	35,45	109,79	106,82	105,72	104,79	0,01	2,03	3,786	24
26.04.2018	77,33	43,27	34,06	113,05	110,08	108,99	108,04	0	2,04	3,747	24
27.04.2018	77,95	43,09	34,86	112,38	109,37	108,28	107,32	0	2,05	3,812	24
28.04.2018	78,67	42,58	36,09	106,86	103,96	102,9	102,03	0	1,93	3,747	24
29.04.2018	74,71	43,12	31,59	120,33	117,32	116,08	115,08	0	2,24	3,697	24
30.04.2018	78	42,85	35,15	101,24	98,54	97,23	96,4	0	2,14	3,461	24
01.05.2018	77,7	42,48	35,22	102,17	99,44	98,04	97,24	0	2,2	3,5	24
02.05.2018	79,17	41,69	37,48	102,78	99,96	98,46	97,67	0,01	2,29	3,742	24
03.05.2018	78,33	42,52	35,81	100,76	98,05	96,59	95,76	0	2,29	3,508	24
04.05.2018	78,33	43,06	35,27	98,93	96,27	94,87	94,06	0,01	2,21	3,394	24
05.05.2018	78,45	42,21	36,24	100,96	98,24	96,73	95,95	0,01	2,29	3,559	24
06.05.2018	79,48	40,99	38,49	105,61	102,68	101,07	100,27	0,01	2,41	3,951	24
07.05.2018	77,4	42,88	34,52	101,25	98,6	97,13	96,29	0,02	2,31	3,401	24
08.05.2018	76,65	43,29	33,36	101,99	99,35	97,9	97,03	0,01	2,32	3,313	24
09.05.2018	77,55	43,74	33,81	103,01	100,27	98,87	97,99	0,02	2,28	3,389	24
10.05.2018	77,31	43,57	33,74	101,68	99,02	97,51	96,64	0,06	2,38	3,339	24
11.05.2018	76,97	43,5	33,47	100,16	97,55	96,1	95,24	0,04	2,31	3,264	24
12.05.2018	76,75	43,46	33,29	101,89	99,26	97,79	96,92	0,04	2,34	3,302	24
13.05.2018	77,74	42,96	34,78	102,97	100,24	98,73	97,88	0,04	2,36	3,483	24
14.05.2018	73,64	45,15	28,49	79,92	77,99	76,81	76,09	0,05	1,9	2,219	24
15.05.2018	69,67	47,69	21,98	73,5	71,92	70,97	70,2	0,01	1,72	1,582	24
16.05.2018	73,98	44,54	29,44	55,32	53,96	53,04	52,54	0,01	1,42	1,587	24
17.05.2018	68,8	48,79	20,01	86,14	84,31	83,38	82,43	0,01	1,88	1,685	24
18.05.2018	68,98	49,01	19,97	81,89	80,15	79,24	78,31	0,01	1,84	1,6	24
19.05.2018	68,6	49,59	19,01	89,03	87,17	86,28	85,29	0,01	1,88	1,655	24
20.05.2018	68,46	49,04	19,42	95,33	93,31	92,37	91,33	0,01	1,98	1,814	24
21.05.2018	69,51	48,7	20,81	79,17	77,48	76,52	75,66	0,01	1,82	1,613	24
22.05.2018	70,35	47,27	23,08	75,37	73,7	72,75	71,96	0,03	1,74	1,7	24
23.05.2018	69,79	48,42	21,37	75,4	73,75	72,85	72,03	0,01	1,72	1,576	24
Итого:				2887,5	2814,53	2777,8	2752,17	0,44	62,36	88,136	720
Средние:	75,22	44,5	30,71								

Дата	V1	M1	V2	M2	V3	Mг	Qo	ВНР	ВОС
	м3	т	м3	т	м3	т	Гкал	ч	ч
3/04/1824:0	56696,42	54949,92	54886,02	54269,91	6,42	680,01	1938,8	11578	0
3/05/1824:0	59583,94	57764,45	57663,89	57022,08	6,86	742,37	2026,936	12298	0
Итого:	2887,52	2814,53	2777,87	2752,17	0,44	62,36	88,136	720	0

Представитель абонента
Генеральный директор ООО УК "Ключевые люди"

Подпись



Представитель теплоснабж. организации

Подпись

/Л.В. Мальцева/
Ф.И.О.

24.05.2018

ОТЧЕТ
о суточных параметрах теплоснабжения
24/04/18г.-23/05/18г.

Абонент: ООО КУ "Ключевые люди"
Адрес: пр. Краснопольский 1 итп 2
Тепловычислитель ВКТ-7 сет. N 001
Договорные расходы:
М сет. воды = _____ т.сут Мгвс = _____ т.сут
Тхв = 0.00 °C


Договор N: 3440167263
Тип расходомера: _____
Пределы измерений:
G под max = 2.00 м3/ч G под min = 1.00 м3/ч
G обр max = 2.00 м3/ч G обр min = 1.00 м3/ч
G3 max = 2.00 м3/ч G3 min = 1.00 м3/ч

Заводской номер 00218027 ВВОД 1 СХЕМА ПОДКЛЮЧЕНИЯ 3 БД 1 ФТ=0 Т3=1 КС=0xAFB1 ПО 2.7


Дата	t1	t2	dt	V1	M1	V2	M2	V3	Mг	Qo	ВНР
	°C	°C	°C	м3	т	м3	т	м3	т	Гкал	ч
24.04.2018	78,15	46,01	32,14	139,64	135,9	138,43	137,03	0	-1,13	4,363	24
25.04.2018	78,6	46,03	32,57	143,95	140,05	142,66	141,22	0,01	-1,17	4,558	24
26.04.2018	77,5	46,27	31,23	146,13	142,29	144,95	143,48	0	-1,19	4,443	24
27.04.2018	78,09	46,19	31,9	139,03	135,31	137,83	136,45	0	-1,14	4,314	24
28.04.2018	78,79	46,01	32,78	127,57	124,12	126,42	125,16	0,01	-1,04	4,065	24
29.04.2018	75,19	46,3	28,89	141,86	138,3	140,83	139,41	0,01	-1,11	3,987	24
30.04.2018	78,14	45,14	33	125,36	122,03	124,07	122,88	0	-0,85	4,023	24
01.05.2018	77,86	45,73	32,13	127,51	124,13	126,26	125,02	0,01	-0,89	3,987	24
02.05.2018	79,35	44,84	34,51	124,56	121,12	123,18	122	0	-0,88	4,176	24
03.05.2018	78,46	45,12	33,34	121,54	118,3	120,26	119,1	0	-0,8	3,939	24
04.05.2018	78,47	45,49	32,98	121,18	117,91	119,85	118,67	0,01	-0,76	3,887	24
05.05.2018	78,6	45,01	33,59	125,46	122,07	124,02	122,84	0,01	-0,77	4,099	24
06.05.2018	79,61	44,36	35,25	124,98	121,5	123,44	122,32	0,01	-0,82	4,277	24
07.05.2018	77,54	45,63	31,91	128,61	125,22	127,26	126,01	0,02	-0,79	3,996	24
08.05.2018	76,8	46,07	30,73	130,59	127,19	129,29	128,03	0,01	-0,84	3,906	24
09.05.2018	77,71	45,85	31,86	129,06	125,62	127,65	126,4	0,02	-0,78	4	24
10.05.2018	77,46	46,26	31,2	129,08	125,67	127,67	126,39	0,01	-0,72	3,918	24
11.05.2018	77,14	46,44	30,7	132,26	128,81	130,93	129,63	0,01	-0,82	3,953	24
12.05.2018	76,93	46,55	30,38	129,98	126,59	128,63	127,36	0,01	-0,77	3,845	24
13.05.2018	77,89	45,83	32,06	127,04	123,67	125,52	124,29	0,01	-0,62	3,962	24
14.05.2018	73,61	50,68	22,93	103,86	101,35	103,32	102,08	0,02	-0,73	2,322	24
15.05.2018	69,77	55,05	14,72	100,39	98,17	100,78	99,35	0,01	-1,18	1,441	24
16.05.2018	73,98	52,51	21,47	69,98	68,29	70,31	69,41	0,01	-1,12	1,467	24
17.05.2018	68,97	55,89	13,08	117,72	115,22	118,45	116,75	0	-1,53	1,505	24
18.05.2018	69,04	56,32	12,72	117,32	114,82	117,97	116,25	0	-1,43	1,458	24
19.05.2018	68,81	56,61	12,2	121,5	118,92	122,13	120,32	0,01	-1,4	1,452	24
20.05.2018	68,65	56,45	12,2	124,39	121,77	125,04	123,21	0	-1,44	1,485	24
21.05.2018	69,56	55,77	13,79	105,25	102,96	105,68	104,16	0	-1,2	1,421	24
22.05.2018	70,32	55,72	14,6	96,56	94,43	96,96	95,55	0	-1,12	1,376	24
23.05.2018	69,9	55,14	14,76	100,42	98,24	100,78	99,33	0,01	-1,09	1,452	24
Итого:				3672,7	3579,97	3650,5	3610,1	0,22	-30,13	97,077	720
Средние:	75,36	48,84	26,52								

Дата	V1	M1	V2	M2	V3	Mг	Qo	ВНР	ВОС
	м3	т	м3	т	м3	т	Гкал	ч	ч
3/04/1824	25401,24	24485,28	24799,55	24478,1	4,57	7,18	970,077	3324	315
3/05/1824	29074,02	28065,25	28450,12	28088,2	4,79	-22,95	1067,154	4044	315
Итого:	3672,78	3579,97	3650,57	3610,1	0,22	-30,13	97,077	720	0

Представитель абонента
Генеральный директор ООО КУ "Ключевые люди"
А.Н. Клименко
Ф.И.О.



Представитель теплоснабж. организации


/Л.В. Мальцева/
Ф.И.О.

24.05.2018

ОТЧЕТ
о суточных параметрах теплоснабжения
24/04/18г.-23/05/18г.

Абонент: ООО "УК Ключевые люди"
Адрес: пр Краснопольский 1 итп 1
Тепловычислитель ВКТ-7 сет. N 001

Договор N: 3440167261
Тип расходомера: _____
Пределы измерений:

Договорные расходы:
M сет. воды= _____ т.сут Mгвс= _____ т.сут
Тхв= 0.00°C

G под max = 2.00 м3/ч G под min = 1.00 м3/ч
G обр max = 2.00 м3/ч G обр min = 1.00 м3/ч
G3 max = 2.00 м3/ч G3 min = 1.00 м3/ч

Заводской номер 00218024 ВВОД 1 СХЕМА ПОДКЛЮЧЕНИЯ 3 ВД 1 ФТ=0 ТЗ=1 КС=0хD465 ПО 2.7

Дата	t1	t2	dt	V1	M1	V2	M2	V3	Mг	Qo	ВНР
	°C	°C	°C	м3	т	м3	т	м3	т	Гкал	ч
24.04.2018	78,37	41,78	36,59	72,49	70,54	70,74	70,15	0	0,39	2,579	24
25.04.2018	78,84	43,04	35,8	76,58	74,5	74,69	74,07	0	0,43	2,666	24
26.04.2018	77,8	42,37	35,43	78,68	76,6	76,72	76,12	0	0,48	2,71	24
27.04.2018	78,35	41,79	36,56	74,97	72,96	73,2	72,63	0	0,33	2,665	24
28.04.2018	79,06	42,06	37	68,63	66,75	67,07	66,53	0	0,22	2,468	24
29.04.2018	74,84	42,51	32,33	78,92	76,98	77,16	76,53	0	0,45	2,486	24
30.04.2018	78,43	42,14	36,29	67,64	65,83	66,05	65,52	0	0,31	2,389	24
01.05.2018	78,12	42,05	36,07	69,71	67,84	68,1	67,57	0	0,27	2,446	24
02.05.2018	79,62	40,92	38,7	68,74	66,81	67,04	66,51	0	0,3	2,584	24
03.05.2018	78,72	41,56	37,16	65,99	64,21	64,23	63,75	0	0,46	2,386	24
04.05.2018	78,74	41,9	36,84	65,42	63,67	63,46	62,94	0	0,73	2,344	24
05.05.2018	78,93	42,27	36,66	70,92	68,97	68,82	68,26	0	0,71	2,528	24
06.05.2018	79,88	41,27	38,61	68,13	66,22	66,03	65,49	0	0,73	2,556	24
07.05.2018	77,8	41,67	36,13	67,63	65,85	65,67	65,14	0	0,71	2,38	24
08.05.2018	77,04	42,17	34,87	69,35	67,53	67,41	66,9	0	0,63	2,352	24
09.05.2018	78,02	42,18	35,84	68,9	67,11	67	66,46	0	0,65	2,402	24
10.05.2018	77,72	42,35	35,37	67,31	65,55	65,29	64,76	0	0,79	2,314	24
11.05.2018	77,39	42,39	35	69,32	67,48	67,34	66,81	0	0,67	2,36	24
12.05.2018	77,18	42,31	34,87	69,22	67,42	67,39	66,86	0	0,56	2,35	24
13.05.2018	78,15	41,96	36,19	68,17	66,35	66,38	65,85	0	0,5	2,4	24
14.05.2018	74,27	44,23	30,04	49,07	47,89	47,87	47,42	0	0,47	1,439	24
15.05.2018	69,85	47,51	22,34	40,02	39,1	39,22	38,82	0	0,28	0,873	24
16.05.2018	74,35	44,11	30,24	30,9	30,12	30,28	29,99	0	0,13	0,911	24
17.05.2018	69,17	48,42	20,75	45,06	44,09	44,28	43,79	0	0,3	0,915	24
18.05.2018	69,21	48,15	21,06	44,71	43,77	43,92	43,46	0	0,31	0,921	24
19.05.2018	68,89	48,48	20,41	48,72	47,69	47,85	47,3	0	0,39	0,973	24
20.05.2018	68,86	47,48	21,38	48,56	47,53	47,67	47,19	0	0,34	1,017	24
21.05.2018	69,71	48,61	21,1	42,08	41,18	41,34	40,9	0	0,28	0,87	24
22.05.2018	70,52	47,99	22,53	39,14	38,31	38,44	38,04	0	0,27	0,864	24
23.05.2018	70,05	48,17	21,88	40,48	39,6	39,76	39,33	0	0,27	0,868	24
Итого:				1835,4	1788,45	1790,4	1775,09	0	13,36	59,016	720
Средние:	75,59	43,79	31,8								

Дата	V1	M1	V2	M2	V3	Mг	Qo	ВНР	ВОС
	м3	т	м3	т	м3	т	Гкал	ч	ч
3/04/1824:	14828,73	14287,23	14392,92	14209,08	0	78,15	582,951	3326	313
3/05/1824:	16664,19	16075,68	16183,34	15984,17	0	91,51	641,967	4046	313
Итого:	1835,46	1788,45	1790,42	1775,09	0	13,36	59,016	720	0

Представитель абонента
Генеральный директор ООО УК "Ключевые люди"

Представитель теплоснабж. организации

Подпись



[Handwritten Signature]
Подпись

/Л.В. Мальцева/
Ф.И.О.

[Handwritten Signature]

ОТЧЕТ

о суточных параметрах теплоснабжения

24/04/18г.-23/05/18г.

Абонент:ООО "УК Ключевые люди"

Договор N:3440167302

Адрес:Хариса Юсупова 105

Тип расходомера:_____

Тепловычислитель ВКТ-7 сет. N 001

Пределы измерений:

Договорные расходы:

G под max = 2.00 м3/ч G под min = 1.00 м3/ч

М сет. воды=_____ т.сут Мгвс=_____ т.сут

G обр max = 2.00 м3/ч G обр min = 1.00 м3/ч

Тхв= 0.00 °С

G3 max = 2.00 м3/ч G3 min = 1.00 м3/ч

Заводской номер 00207890

ВВОД 1

СХЕМА ПОДКЛЮЧЕНИЯ 3

БД 1

ФТ=0

ТЗ=1

КС=0x70A9

ПО 2.7

Дата	t1	t2	dt	V1	M1	V2	M2	V3	Mг	Qo	ВНР
	°С	°С	°С	м3	т	м3	т	м3	т	Гкал	ч
24.04.2018	76,3	43,73	32,57	93,85	91,45	92,7	91,87	0	-0,42	2,976	24
25.04.2018	76,73	43,61	33,12	99,08	96,49	97,85	97	0	-0,51	3,194	24
26.04.2018	75,73	44,45	31,28	103,35	100,73	102,18	101,22	0	-0,49	3,148	24
27.04.2018	76,22	44,56	31,66	97,69	95,2	96,56	95,66	0	-0,46	3,012	24
28.04.2018	76,83	44,21	32,62	90	87,68	88,93	88,14	0	-0,46	2,858	24
29.04.2018	74,65	45,42	29,23	99,2	96,76	98,15	97,2	0	-0,44	2,826	24
30.04.2018	76,3	44,46	31,84	94,28	91,87	93,1	92,24	0	-0,37	2,922	24
01.05.2018	76,04	44,39	31,65	93,36	90,98	92,25	91,39	0	-0,41	2,876	24
02.05.2018	77,4	43,76	33,64	92,98	90,54	91,7	90,86	0	-0,32	3,044	24
03.05.2018	76,63	44,51	32,12	90,47	88,14	89,19	88,37	0	-0,23	2,831	24
04.05.2018	76,53	44,41	32,12	87,31	85,07	85,83	85,06	0	0,01	2,73	24
05.05.2018	76,7	44,02	32,68	91,45	89,08	89,8	89	0	0,08	2,909	24
06.05.2018	77,76	43,15	34,61	92,97	90,5	91,13	90,33	0	0,17	3,131	24
07.05.2018	75,7	44,64	31,06	92,46	90,18	90,79	89,97	0	0,21	2,798	24
08.05.2018	75,01	44,91	30,1	94,17	91,85	92,47	91,62	0	0,23	2,765	24
09.05.2018	75,88	44,18	31,7	91,47	89,16	89,84	89,03	0	0,13	2,826	24
10.05.2018	75,65	44,62	31,03	92,15	89,83	90,38	89,51	0	0,32	2,787	24
11.05.2018	75,33	44,87	30,46	95,06	92,67	93,22	92,32	0	0,35	2,82	24
12.05.2018	75,19	45,12	30,07	95,95	93,55	94,48	93,57	0	-0,02	2,81	24
13.05.2018	76,16	44,38	31,78	92,44	90,08	91,06	90,25	0	-0,17	2,861	24
14.05.2018	72,14	48,59	23,55	79,3	77,43	78,51	77,65	0	-0,22	1,824	24
15.05.2018	68,3	52,57	15,73	87,5	85,69	86,96	85,85	0	-0,16	1,345	24
16.05.2018	71,61	49,56	22,05	62,56	61,12	61,99	61,31	0,01	-0,19	1,346	24
17.05.2018	67,97	51,93	16,04	82,78	81,09	82,46	81,41	0	-0,32	1,298	24
18.05.2018	67,63	52,84	14,79	90,12	88,26	89,8	88,64	0	-0,38	1,307	24
19.05.2018	67,42	53,75	13,67	95,2	93,24	94,74	93,46	0	-0,22	1,274	24
20.05.2018	67,34	52,26	15,08	92,58	90,71	92,01	90,81	0	-0,1	1,365	24
21.05.2018	68,02	52,74	15,28	85,94	84,17	85,28	84,15	0	0,02	1,284	24
22.05.2018	68,68	52,48	16,2	79,9	78,22	79,27	78,24	0	-0,02	1,267	24
23.05.2018	68,3	52,55	15,75	80,88	79,17	80,09	79,04	0	0,13	1,247	24
Итого:				2716,4	2650,91	2682,7	2655,17	0,01	-4,26	71,681	720
Средние:	73,67	46,88	26,78								

Дата	V1	M1	V2	M2	V3	Mг	Qo	ВНР	ВОС
	м3	т	м3	т	м3	т	Гкал	ч	ч
3/04/1824:	34169,36	33152,19	33625,42	33226,29	0,06	-74,1	1064,252	7405	2
3/05/1824:	36885,81	35803,1	36308,14	35881,46	0,07	-78,36	1135,933	8125	2
Итого:	2716,45	2650,91	2682,72	2655,17	0,01	-4,26	71,681	720	0

Представитель абонента

генеральный директор ООО "УК Ключевые люди"

Подпись



Представитель теплоснабж. организации

Подпись

Л.В. Мальцева/
Ф.И.О.

24.05.2018

ОТЧЕТ
о суточных параметрах теплоснабжения
24/04/18г.-23/05/18г.

Абонент: 000 "УК Ключевые люди"

Договор N: 3440167300

Адрес: Хариса Юсупова 103

Тип расходомера: _____

Тепловычислитель ВКТ-7 сет. N 001

Пределы измерений:

Договорные расходы:

G под max = 2.00 м3/ч G под min = 1.00 м3/ч

M сет. воды = _____ т.сут Mгвс = _____ т.сут

G обр max = 2.00 м3/ч G обр min = 1.00 м3/ч

Тхв = 0.00 °C

G3 max = 2.00 м3/ч G3 min = 1.00 м3/ч

Заводской номер 00193657

ВВОД 1

СХЕМА ПОДКЛЮЧЕНИЯ 3

ВД 1

ФТ=0

ТЗ=1

КС=0x519A

ПО 2.7

Дата	t1	t2	dt	V1	M1	V2	M2	V3	Mг	Qo	ВНР
	°C	°C	°C	м3	т	м3	т	м3	т	Гкал	ч
24.04.2018	77,21	40,52	36,69	79,29	77,23	77,26	76,66	0	0,57	2,831	24
25.04.2018	77,61	40,25	37,36	79,28	77,17	77,19	76,61	0,02	0,56	2,881	24
26.04.2018	76,57	40,76	35,81	84,25	82,08	82,14	81,49	0,01	0,59	2,935	24
27.04.2018	77,09	40,99	36,1	83,88	81,71	81,78	81,14	0	0,57	2,946	24
28.04.2018	77,79	40,82	36,97	81,79	79,62	79,76	79,12	0	0,5	2,939	24
29.04.2018	74,95	42,18	32,77	86,23	84,09	84,22	83,52	0	0,57	2,752	24
30.04.2018	77,1	40,13	36,97	70,91	69,03	68,94	68,46	0	0,57	2,548	24
01.05.2018	76,87	40,28	36,59	76,18	74,25	74,1	73,57	0	0,68	2,712	24
02.05.2018	78,28	39,8	38,48	78,7	76,57	76,47	75,94	0	0,63	2,943	24
03.05.2018	77,56	40,81	36,75	80,05	77,94	77,85	77,25	0	0,69	2,86	24
04.05.2018	77,49	40,89	36,6	79,06	76,99	76,82	76,22	0	0,77	2,816	24
05.05.2018	77,7	40,91	36,79	86,03	83,74	83,65	82,96	0	0,78	3,079	24
06.05.2018	78,7	40,18	38,52	82,95	80,69	80,58	80	0	0,69	3,106	24
07.05.2018	76,63	41,83	34,8	82,12	80,01	79,95	79,28	0	0,73	2,782	24
08.05.2018	75,91	41,84	34,07	82,72	80,62	80,58	79,9	0	0,72	2,746	24
09.05.2018	76,78	41,79	34,99	81,02	78,94	78,87	78,21	0	0,73	2,759	24
10.05.2018	76,57	41,41	35,16	82,19	80,09	79,99	79,32	0	0,77	2,815	24
11.05.2018	76,23	42,15	34,08	81,66	79,6	79,5	78,81	0	0,79	2,711	24
12.05.2018	76,05	41,42	34,63	79,38	77,39	77,32	76,69	0	0,7	2,676	24
13.05.2018	76,97	40,67	36,3	77,99	75,96	75,84	75,28	0	0,68	2,755	24
14.05.2018	73,11	44,01	29,1	65,9	64,3	64,3	63,7	0	0,6	1,868	24
15.05.2018	69,01	48,12	20,89	66,06	64,63	64,76	64,05	0,01	0,58	1,35	24
16.05.2018	72,9	44,3	28,6	49,14	47,97	47,88	47,42	0,06	0,55	1,371	24
17.05.2018	68,74	47,02	21,72	64,17	62,84	62,93	62,27	0	0,57	1,364	24
18.05.2018	68,36	47,81	20,55	67,17	65,76	65,94	65,25	0	0,51	1,35	24
19.05.2018	68,02	47,98	20,04	74,66	73,11	73,32	72,55	0	0,56	1,465	24
20.05.2018	68,03	47,29	20,74	72,83	71,3	71,49	70,74	0	0,56	1,48	24
21.05.2018	68,79	47,6	21,19	66,67	65,26	65,36	64,65	0	0,61	1,381	24
22.05.2018	69,54	47,28	22,26	61,93	60,59	60,64	60	0	0,59	1,347	24
23.05.2018	69,04	47,84	21,2	65,81	64,42	64,46	63,79	0	0,63	1,366	24
Итого:				2270	2213,9	2213,8	2194,85	0,1	19,05	70,934	720
Средние:	74,52	42,96	31,55								

Дата	V1	M1	V2	M2	V3	Mг	Qo	ВНР	ВОС
	м3	т	м3	т	м3	т	Гкал	ч	ч
23/04/1824:	25707,36	24855,4	25191,67	24924,37	1,25	-68,97	1005,346	5028	3
23/05/1824:	27977,38	27069,3	27405,56	27119,22	1,35	-49,92	1076,28	5748	3
Итого:	2270,02	2213,9	2213,89	2194,85	0,1	19,05	70,934	720	0

Представитель абонента

генеральный директор ООО "УК Ключевые люди"

Подпись



Представитель теплоснабж. организации

(Handwritten signature)
Подпись

/Л.В. Мальцева/
Ф.И.О.

(Handwritten date)
24.05.2018

ОТЧЕТ
о суточных параметрах теплоснабжения
24/04/18г.-23/05/18г.

Абонент: ООО УК "Ключевые люди"
Адрес: ул. Хариса Юсупова 101-а
Тепловычислитель ВКТ-7 сет. N 001
Договорные расходы:
М сет. воды = _____ т.сут Мгвс = _____ т.сут
Тхв = 0.00 °C

Договор N: 5487
Тип расходомера: ПРЭМ-50
Пределы измерений:
G под max = 2.00 м3/ч G под min = 1.00 м3/ч
G обр max = 2.00 м3/ч G обр min = 1.00 м3/ч
G3 max = 2.00 м3/ч G3 min = 1.00 м3/ч

Заводской номер 00165178 ВВОД 1 СХЕМА ПОДКЛЮЧЕНИЯ 3 БД 1 ФТ=0 Т3=1 КС=0x7E04 ПО 2.7


Дата	t1	t2	dt	V1	M1	V2	M2	V3	Mr	Qo	BHP
	°C	°C	°C	м3	т	м3	т	м3	т	MWh	ч
24.04.2018	76,19	43,46	32,73	77,48	75,48	74,18	73,48	0	2	2,869	24
25.04.2018	76,57	43,92	32,65	74,17	72,26	71	70,36	0	1,9	2,743	24
26.04.2018	75,42	42,1	33,32	69,39	67,63	66,43	65,89	0	1,74	2,621	24
27.04.2018	76,07	42,82	33,25	75,26	73,34	71,97	71,36	0	1,98	2,834	24
28.04.2018	76,72	42,85	33,87	71,83	69,97	68,69	68,1	0	1,87	2,755	24
29.04.2018	74,36	43,76	30,6	75,59	73,74	72,36	71,71	0	2,03	2,622	24
30.04.2018	76,09	43,31	32,78	69,49	67,7	66,38	65,78	0	1,92	2,578	24
01.05.2018	75,89	42,36	33,53	75,44	73,57	71,95	71,36	0	2,21	2,867	24
02.05.2018	77,29	42,31	34,98	74,55	72,56	70,99	70,41	0	2,15	2,948	24
03.05.2018	76,49	43,29	33,2	71,78	69,93	68,31	67,72	0	2,21	2,698	24
04.05.2018	76,41	43,33	33,08	70,15	68,38	66,61	66,04	0	2,34	2,629	24
05.05.2018	76,59	42,62	33,97	73,09	71,21	69,31	68,74	0	2,47	2,811	24
06.05.2018	77,66	41,86	35,8	73,46	71,49	69,57	69,01	0	2,48	2,976	24
07.05.2018	75,61	42,74	32,87	74,49	72,58	70,66	70,04	0	2,54	2,775	24
08.05.2018	74,87	44,3	30,57	72,48	70,66	68,83	68,21	0	2,45	2,513	24
09.05.2018	75,75	42,93	32,82	69,49	67,74	65,94	65,37	0	2,37	2,584	24
10.05.2018	75,53	43,39	32,14	72,02	70,23	68,33	67,73	0	2,5	2,622	24
11.05.2018	75,27	44,24	31,03	74,77	72,9	70,97	70,31	0	2,59	2,628	24
12.05.2018	75,05	43,62	31,43	73,33	71,5	69,67	69,07	0	2,43	2,613	24
13.05.2018	75,99	42,83	33,16	72,38	70,52	68,75	68,16	0	2,36	2,717	24
14.05.2018	72,04	44,92	27,12	57,48	56,16	54,84	54,32	0,03	1,84	1,771	24
15.05.2018	68,12	47,06	21,06	53,85	52,74	51,52	50,96	0,01	1,78	1,292	24
16.05.2018	71,78	44,26	27,52	40,75	39,79	38,94	38,61	0	1,18	1,27	24
17.05.2018	67,65	47,46	20,19	58,69	57,48	56,32	55,73	0,03	1,75	1,347	24
18.05.2018	67,46	47,48	19,98	55,4	54,27	53,09	52,52	0	1,75	1,261	24
19.05.2018	67,13	48,02	19,11	60,72	59,51	58,18	57,56	0	1,95	1,321	24
20.05.2018	67,14	47,25	19,89	62,06	60,8	59,43	58,79	0	2,01	1,405	24
21.05.2018	67,94	47,4	20,54	53,77	52,65	51,45	50,9	0	1,75	1,26	24
22.05.2018	68,57	46,47	22,1	50,68	49,64	48,47	47,98	0	1,66	1,275	24
23.05.2018	68,09	46,88	21,21	51,72	50,65	49,46	48,91	0	1,74	1,247	24
Итого:				2005,7	1957,08	1912,6	1895,13	0,07	61,95	67,852	720
Средние:	73,52	44,3	29,21								

Дата	V1	M1	V2	M2	V3	Mr	Qo	BHP	BOC
	м3	т	м3	т	м3	т	MWh	ч	ч
24/04/1824:0	57705,04	56061,54	55584,34	54967,67	8,31	1093,87	2074,508	18421	0
23/05/1824:0	59710,8	58018,62	57496,94	56862,8	8,38	1155,82	2142,36	19141	0
Итого:	2005,76	1957,08	1912,6	1895,13	0,07	61,95	67,852	720	0

Представитель абонента

Генеральный директор ООО УК "Ключевые люди"

Подпись



Представитель теплоснабж. организации

(Handwritten signature)
Подпись

/Л.В. Мальцева/
Ф.И.О.

(Handwritten date)
24.05.2018.

ОТЧЕТ
о суточных параметрах теплоснабжения
24/04/18г.-23/05/18г.

Абонент: ООО УК "Ключевые люди"
Адрес: ул. Хариса Юсупова 101
Тепловычислитель ВКТ-7 сет. N 001

Договор N: 3440167081
Тип расходомера: ПРЭМ-65
Пределы измерений:

Договорные расходы:
М сет. воды = _____ т.сут Мгвс = _____ т.сут
Тхв = 0.00 °C

G под max = 2.00 м3/ч G под min = 1.00 м3/ч
G обр max = 2.00 м3/ч G обр min = 1.00 м3/ч
G3 max = 2.00 м3/ч G3 min = 1.00 м3/ч

Заводской номер 00165181 ВВОД 1 СХЕМА ПОДКЛЮЧЕНИЯ 3 БД 1 ФТ=0 ТЗ=1 КС=0x5360 ПО 2.7

Дата	t1	t2	dt	V1	M1	V2	M2	V3	Mг	Qo	ВНР
	°C	°C	°C	м3	т	м3	т	м3	т	Гкал	ч
24.04.2018	75,68	42,06	33,62	53,99	52,62	53,12	52,64	0	-0,02	1,769	24
25.04.2018	76,07	42,4	33,67	56,61	55,15	55,67	55,14	0	0,01	1,854	24
26.04.2018	75,07	42,39	32,68	54,36	53,03	53,53	53,03	0	0	1,731	24
27.04.2018	75,59	42,09	33,5	52,98	51,64	52,14	51,66	0,01	-0,02	1,729	24
28.04.2018	76,22	42,12	34,1	50,05	48,8	49,29	48,84	0	-0,04	1,664	24
29.04.2018	74,23	42,97	31,26	53,76	52,46	53,19	52,72	0	-0,26	1,636	24
30.04.2018	75,62	41,52	34,1	49,51	48,26	49,16	48,72	0	-0,46	1,646	24
01.05.2018	75,35	41,53	33,82	50,57	49,3	50,2	49,76	0	-0,46	1,668	24
02.05.2018	76,7	40,65	36,05	49,37	48,08	48,96	48,63	0	-0,55	1,734	24
03.05.2018	75,97	41,98	33,99	48,53	47,28	48,18	47,74	0	-0,46	1,607	24
04.05.2018	75,89	42,48	33,41	47,64	46,42	47,24	46,81	0,01	-0,39	1,549	24
05.05.2018	76,06	42,23	33,83	50,72	49,4	50,23	49,82	0	-0,42	1,668	24
06.05.2018	77,01	41,26	35,75	49	47,71	48,48	48,12	0	-0,41	1,703	24
07.05.2018	75,1	41,7	33,4	48,35	47,17	47,9	47,49	0	-0,32	1,575	24
08.05.2018	74,44	42,43	32,01	50,33	49,08	49,88	49,41	0	-0,33	1,569	24
09.05.2018	75,29	41,33	33,96	48,43	47,19	47,97	47,57	0	-0,38	1,603	24
10.05.2018	75	41,72	33,28	48,22	46,99	47,79	47,37	0,01	-0,38	1,565	24
11.05.2018	74,75	43,03	31,72	51,48	50,23	51	50,52	0	-0,29	1,592	24
12.05.2018	74,55	42,58	31,97	50,32	49,11	49,85	49,38	0	-0,27	1,57	24
13.05.2018	75,48	41,69	33,79	51,45	50,18	50,82	50,39	0	-0,21	1,694	24
14.05.2018	71,38	48,07	23,31	48,17	47,06	47,94	47,42	0,01	-0,36	1,095	24
15.05.2018	67,96	51,14	16,82	49,55	48,52	49,48	48,88	0,02	-0,36	0,813	24
16.05.2018	71,61	50,37	21,24	39,44	38,56	39,46	38,97	0	-0,41	0,819	24
17.05.2018	67,5	51,59	15,91	54,91	53,78	54,94	54,24	0,01	-0,46	0,857	24
18.05.2018	67,32	51,44	15,88	52,87	51,8	52,87	52,25	0	-0,45	0,823	24
19.05.2018	66,99	51,82	15,17	57,69	56,54	57,67	56,94	0	-0,4	0,857	24
20.05.2018	67,02	51,88	15,14	60,35	59,12	60,3	59,54	0,01	-0,42	0,893	24
21.05.2018	67,8	51,65	16,15	50,77	49,72	50,62	49,98	0,03	-0,26	0,802	24
22.05.2018	68,13	50,99	17,14	43,54	42,66	43,36	42,86	0,24	-0,2	0,729	24
23.05.2018	67,93	51,31	16,62	48,63	47,6	48,34	47,75	0,15	-0,15	0,792	24
Итого:				1521,5	1485,46	1509,5	1494,59	0,5	-9,13	41,606	720
Средние:	73,12	45,01	28,1								

Дата	V1	M1	V2	M2	V3	Mг	Qo	ВНР	ВОС
	м3	т	м3	т	м3	т	Гкал	ч	ч
3/04/1824	46196,68	44885,92	45725,21	45182,7	10,51	-296,78	1347,794	18421	0
3/05/1824	47718,27	46371,38	47234,79	46677,29	11,01	-305,91	1389,4	19141	0
Итого:	1521,59	1485,46	1509,58	1494,59	0,5	-9,13	41,606	720	0

Представитель абонента
Генеральный директор ООО УК "Ключевые люди"

Представитель теплоснабж. организации

Подпись

Подпись

/Л.В. Мальцева/
Ф.И.О.



24.05.2018