

ОТЧЕТ
о суточных параметрах теплоснабжения
26/05/18г.-24/06/18г.

Абонент: ООО "УК "Домоуправ"

Договор N: 8848

Адрес: Братьев Кашириных, 131 В (ИТП-1)

Тип расходомера: ПРЭМ

Тепловычислитель ВКТ-7 сет. N 001

Пределы измерений:

Договорные расходы:

G под max = 2.00 м3/ч G под min = 1.00 м3/ч

M сет. воды = _____ т.сут Mгвс = _____ т.сут

G обр max = 2.00 м3/ч G обр min = 1.00 м3/ч

Tхв = 5.00 °C

G3 max = 2.00 м3/ч G3 min = 1.00 м3/ч

Заводской номер 00237463

ВВОД 1

СХЕМА ПОДКЛЮЧЕНИЯ 3

БД 1

ФТ=0

ТЗ=1

КС=0x9675

ПО

Дата	t1	t2	dt	V1	M1	V2	M2	V3	Mг	P1	P2	Qo	ВНР	ВОС	НС
	°C	°C	°C	м3	т	м3	т	м3	т	кг/см2	кг/см2	Гкал	ч	ч	
26.05.2018	16,83	16,39	0,44	0	0	0	0	0	0	7	7	0	24	0	*
27.05.2018	16,39	15,96	0,43	0	0	0	0	0	0	7	7	0	24	0	*
28.05.2018	16,22	15,72	0,5	0	0	0	0	0	0	7	7	0	24	0	*
29.05.2018	15,68	15,23	0,45	0	0	0	0	0	0	7	7	0	24	0	*
30.05.2018	61,38	37,1	24,28	35,1	34,49	34	33,82	0	0,67	7	7	0,834	24	0	
31.05.2018	66,22	40,73	25,49	41,1	40,27	39,6	39,34	0	0,93	7	7	1,025	24	0	
01.06.2018	66,54	41,52	25,02	37,3	36,55	36	35,76	0	0,79	7	7	0,913	24	0	
02.06.2018	66,62	41,18	25,44	38,2	37,43	36,7	36,46	0	0,97	7	7	0,948	24	0	
03.06.2018	66,36	41,17	25,19	40,8	39,97	39,2	38,94	0	1,03	7	7	1,006	24	0	
04.06.2018	66,12	42,02	24,1	38,2	37,42	36,8	36,55	0	0,87	7	7	0,903	24	0	
05.06.2018	66,39	41,41	24,98	36,3	35,55	35,1	34,87	0	0,68	7	7	0,885	24	0	
06.06.2018	66,45	41,58	24,87	37,9	37,15	36,5	36,26	0	0,89	7	7	0,923	24	0	
07.06.2018	70,32	40,63	29,69	32,4	31,68	31,1	30,86	0	0,82	7	7	0,938	24	0	
08.06.2018	70,3	41,29	29,01	31,4	30,73	30,3	30,06	0	0,67	7	7	0,891	24	0	
09.06.2018	70,77	41,3	29,47	29,8	29,14	28,6	28,36	0	0,78	7	7	0,859	24	0	
10.06.2018	71,11	42,06	29,05	28,6	27,98	27,5	27,26	0	0,72	7	7	0,812	24	0	
11.06.2018	70,77	41,66	29,11	29,9	29,24	28,7	28,46	0	0,78	7	7	0,851	24	0	
12.06.2018	70,55	41,1	29,45	33,4	32,65	32,2	31,96	0	0,69	7	7	0,958	24	0	
13.06.2018	70,16	41,99	28,17	30,7	30,04	29,5	29,26	0	0,78	7	7	0,848	24	0	
14.06.2018	70,91	41,66	29,25	29,8	29,12	28,7	28,46	0	0,66	7	7	0,85	24	0	
15.06.2018	70,72	41,64	29,08	30,4	29,7	29,3	29,06	0	0,64	7	7	0,864	24	0	
16.06.2018	70,4	41,99	28,41	29,9	29,24	28,9	28,66	0	0,58	7	7	0,828	24	0	
17.06.2018	70,89	41,78	29,11	30,5	29,82	29,4	29,16	0	0,66	7	7	0,869	24	0	
18.06.2018	70,91	41,72	29,19	31	30,3	29,9	29,66	0	0,64	7	7	0,887	24	0	
19.06.2018	70,17	41,8	28,37	30,7	30	29,6	29,36	0	0,64	7	7	0,849	24	0	
20.06.2018	70,22	42,22	28	31	30,33	30	29,76	0	0,57	7	7	0,844	24	0	
21.06.2018	70,21	42,13	28,08	29,4	28,76	28,6	28,36	0	0,4	7	7	0,806	24	0	
22.06.2018	70,35	42,22	28,13	30,1	29,45	29,3	29,06	0	0,39	7	7	0,827	24	0	
23.06.2018	70,47	42,74	27,73	29,3	28,65	28,5	28,26	0	0,39	7	7	0,798	24	0	
24.06.2018	70,63	42,41	28,22	30	29,34	29,1	28,86	0	0,48	7	7	0,826	24	0	
Итого:				853,2	835	823,1	816,88	0	18,12			22,84	720	0	
Средние:	62,03	38,07	23,95							7	7				

Дата	V1	M1	V2	M2	V3	Mг	Qo	ВНР	ВОС
	м3	т	м3	т	м3	т	Гкал	ч	ч
25/05/1824:00	3380,6	3290,42	3279,4	3257,71	0,03	32,71	132,71	1592	121
24/06/1824:00	4233,8	4125,42	4102,5	4074,59	0,03	50,83	155,55	2312	121
Итого:	853,2	835	823,1	816,88	0	18,12	22,84	720	0

Представитель абонента
Генеральный директор ООО "УК "Домоуправ"

Представитель теплоснабж. организации

/ А.Н. Клименко /

/ О.А. Безбородова /

Подпись _____ Ф.И.О.

Подпись _____ Ф.И.О.

МП



Handwritten signature

ОТЧЕТ
о суточных параметрах теплоснабжения
26/05/18г.-24/06/18г.

Абонент: ООО "УК "Домоуправ" Договор N: 8848
 Адрес: Братьев Кашириных, 131 Б (ИТП-2) Тип расходомера: _____
 Теплоучислитель ВКТ-7 сет. N 001 Пределы измерений:
 Договорные расходы: G под max = 2.00 м3/ч G под min = 1.00 м3/ч
 М сет. воды = _____ т.сут Мгвс = _____ т.сут G обр max = 2.00 м3/ч G обр min = 1.00 м3/ч
 Тхв = 5.00 °C G3 max = 2.00 м3/ч G3 min = 1.00 м3/ч

Заводской номер 00237479 ВВОД 1 СХЕМА ПОДКЛЮЧЕНИЯ 3 БД 1 ФТ=0 ТЗ=1 КС=0xBC25 ПО

Дата	t1	t2	dt	V1	M1	V2	M2	V3	Mг	P1	P2	Qo	ВНР	ВОС	НС
	°C	°C	°C	м3	т	м3	т	м3	т	кг/см2	кг/см2	Гкал	ч	ч	
26.05.2018	16,69	16,18	0,51	0	0	0	0	0	0	7	7	0	24	0	*
27.05.2018	16,12	15,73	0,39	0	0	0	0	0	0	7	7	0	24	0	*
28.05.2018	16,01	15,51	0,5	0	0	0	0	0	0	7	7	0	24	0	*
29.05.2018	15,28	14,85	0,43	0	0	0	0	0	0	7	7	0	24	0	*
30.05.2018	61,91	40,51	21,4	39,5	38,78	39	38,68	0	0,1	7	7	0,829	24	0	
31.05.2018	67,4	45,14	22,26	44,7	43,81	43,9	43,42	0	0,39	7	7	0,975	24	0	
01.06.2018	67,82	46,1	21,72	40,5	39,65	39,6	39,13	0	0,52	7	7	0,861	24	0	
02.06.2018	67,91	45,18	22,73	43,5	42,6	42,7	42,22	0	0,38	7	7	0,963	24	0	
03.06.2018	67,54	44,81	22,73	45,6	44,67	44,7	44,23	0	0,44	7	7	1,012	24	0	
04.06.2018	67,39	46,01	21,38	42,6	41,73	41,8	41,32	0	0,41	7	7	0,89	24	0	
05.06.2018	67,66	45,3	22,36	41,5	40,64	40,9	40,44	0	0,2	7	7	0,908	24	0	
06.06.2018	67,68	46,16	21,52	41,7	40,85	41	40,53	0	0,32	7	7	0,878	24	0	
07.06.2018	71,83	45,49	26,34	32	31,26	31,5	31,26	0	0	7	7	0,821	24	0	
08.06.2018	71,87	45,05	26,82	33,3	32,53	32,8	32,56	0	-0,03	7	7	0,873	24	0	
09.06.2018	72,48	45,83	26,65	30,3	29,58	29,7	29,46	0	0,12	7	7	0,788	24	0	
10.06.2018	72,86	46,06	26,8	30,1	29,37	29,6	29,36	0	0,01	7	7	0,785	24	0	
11.06.2018	72,46	46,37	26,09	30,3	29,59	29,7	29,46	0	0,13	7	7	0,772	24	0	
12.06.2018	71,97	45,17	26,8	33,5	32,72	33	32,73	0	-0,01	7	7	0,876	24	0	
13.06.2018	71,79	45,48	26,31	32,5	31,78	32,1	31,85	0	-0,07	7	7	0,834	24	0	
14.06.2018	72,6	46,14	26,46	30,2	29,47	29,7	29,46	0	0,01	7	7	0,779	24	0	
15.06.2018	72,36	45,68	26,68	30,9	30,17	30,4	30,16	0	0,01	7	7	0,801	24	0	
16.06.2018	72,08	45,38	26,7	32,2	31,45	31,8	31,56	0	-0,11	7	7	0,837	24	0	
17.06.2018	72,59	45,09	27,5	33,1	32,31	32,6	32,35	0	-0,04	7	7	0,889	24	0	
18.06.2018	72,51	45,69	26,82	31,4	30,64	31	30,76	0	-0,12	7	7	0,822	24	0	
19.06.2018	71,77	46,13	25,64	31,8	31,07	31,5	31,26	0	-0,19	7	7	0,795	24	0	
20.06.2018	71,8	45,7	26,1	32,4	31,63	32	31,75	0	-0,12	7	7	0,824	24	0	
21.06.2018	71,87	46,13	25,74	32,1	31,32	32	31,75	0	-0,43	7	7	0,804	24	0	
22.06.2018	71,96	46,85	25,11	30,7	29,96	30,5	30,26	0	-0,3	7	7	0,753	24	0	
23.06.2018	72,14	46,2	25,94	30,9	30,18	30,7	30,46	0	-0,28	7	7	0,782	24	0	
24.06.2018	72,27	45,93	26,34	32,4	31,62	32,3	32,04	0	-0,42	7	7	0,831	24	0	
Итого:				909,7	889,38	896,5	888,46	0	0,92			21,98	720	0	
Средние:	63,28	41,52	21,75							7	7				

Дата	V1	M1	V2	M2	V3	Mг	Qo	ВНР	ВОС
	м3	т	м3	т	м3	т	Гкал	ч	ч
25/05/1824:00	3272,3	3183,21	3181,9	3159,3	0	23,91	126,53	1595	118
24/06/1824:00	4182	4072,59	4078,4	4047,76	0	24,83	148,51	2315	118
Итого:	909,7	889,38	896,5	888,46	0	0,92	21,98	720	0


Представитель абонента
Генеральный директор ООО "УК "Домоуправ"

Представитель теплоснабж. организации

Подпись _____
Ф.И.О. А.Н. Клименко/

Подпись _____
Ф.И.О. /О.А. Безбородова/

МП



26.06.2018г.

ОТЧЕТ
о суточных параметрах теплоснабжения
26/05/18г.-24/06/18г.

Абонент: ООО "УК "Домоуправ"

Договор N: 8848

Адрес: Братьев Кашириных, 131 Б (ИТП-3)

Тип расходомера: ПРЭМ

Тепловычислитель ВКТ-7 сет. N 001

Пределы измерений:

Договорные расходы:

G под max = 2.00 м3/ч G под min = 1.00 м3/ч

M сет. воды = _____ т.сут Mгвс = _____ т.сут

G обр max = 2.00 м3/ч G обр min = 1.00 м3/ч

Тхв = 5.00 °C

G3 max = 2.00 м3/ч G3 min = 1.00 м3/ч

Заводской номер 00237480

ВВОД 1

СХЕМА ПОДКЛЮЧЕНИЯ 3

БД 1

ФТ=0

ТЗ=1

КС=0x4102

ПО

Дата	t1	t2	dt	V1	M1	V2	M2	V3	Mг	P1	P2	Qo	ВНР	ВОС	НС
	°C	°C	°C	м3	т	м3	т	м3	т	кг/см2	кг/см2	Гкал	ч	ч	
26.05.2018	16,1	15,69	0,41	0	0	0	0	0	0	7	7	0	24	0	*
27.05.2018	15,48	15,14	0,34	0	0	0	0	0	0	7	7	0	24	0	*
28.05.2018	15,32	14,91	0,41	0	0	0	0	0	0	7	7	0	24	0	*
29.05.2018	14,64	14,29	0,35	0	0	0	0	0	0	7	7	0	24	0	*
30.05.2018	59,64	37,84	21,8	37,9	37,26	37	36,74	0	0,52	7	7	0,807	24	0	
31.05.2018	66,16	42,41	23,75	43,8	42,92	42,4	42,09	0	0,83	7	7	1,019	24	0	
01.06.2018	66,5	43,04	23,46	39,8	39,01	38,4	38,12	0	0,89	7	7	0,911	24	0	
02.06.2018	66,59	42,79	23,8	40,9	40,07	39,6	39,34	0	0,73	7	7	0,95	24	0	
03.06.2018	66,32	42,23	24,09	45,3	44,39	43,8	43,45	0	0,94	7	7	1,068	24	0	
04.06.2018	66,14	43,21	22,93	41,4	40,57	40,1	39,77	0	0,8	7	7	0,931	24	0	
05.06.2018	66,31	42,69	23,62	39,4	38,61	38,2	37,92	0	0,69	7	7	0,91	24	0	
06.06.2018	66,33	43,52	22,81	38,5	37,74	37,4	37,1	0	0,64	7	7	0,858	24	0	
07.06.2018	70,24	42,95	27,29	32,2	31,48	31,3	31,06	0	0,42	7	7	0,86	24	0	
08.06.2018	70,34	43,16	27,18	33,8	33,05	32,8	32,56	0	0,49	7	7	0,898	24	0	
09.06.2018	70,85	43,43	27,42	32,5	31,79	31,5	31,26	0	0,53	7	7	0,871	24	0	
10.06.2018	71,2	43,54	27,66	31,4	30,69	30,6	30,36	0	0,33	7	7	0,846	24	0	
11.06.2018	70,8	43,52	27,28	31,9	31,2	31	30,76	0	0,44	7	7	0,854	24	0	
12.06.2018	70,48	43,61	26,87	33,9	33,15	32,9	32,66	0	0,49	7	7	0,89	24	0	
13.06.2018	70,2	43,99	26,21	33,3	32,56	32,4	32,14	0	0,42	7	7	0,849	24	0	
14.06.2018	70,95	43,88	27,07	31,2	30,48	30,4	30,16	0	0,32	7	7	0,824	24	0	
15.06.2018	70,79	43,72	27,07	32,1	31,39	31,2	30,96	0	0,43	7	7	0,849	24	0	
16.06.2018	70,5	43,81	26,69	32	31,3	31,2	30,96	0	0,34	7	7	0,833	24	0	
17.06.2018	71,03	42,87	28,16	34,3	33,54	33,4	33,15	0	0,39	7	7	0,942	24	0	
18.06.2018	70,95	43,3	27,65	32,8	32,05	32,1	31,86	0	0,19	7	7	0,888	24	0	
19.06.2018	70,23	44,06	26,17	32,1	31,38	31,3	31,06	0	0,32	7	7	0,818	24	0	
20.06.2018	70,16	44,7	25,46	30,4	29,71	29,8	29,56	0	0,15	7	7	0,754	24	0	
21.06.2018	70,28	44,18	26,1	30,9	30,2	30,5	30,26	0	-0,06	7	7	0,785	24	0	
22.06.2018	70,38	44,53	25,85	31,1	30,41	30,5	30,26	0	0,15	7	7	0,788	24	0	
23.06.2018	70,54	44,29	26,25	31	30,34	30,6	30,35	0	-0,01	7	7	0,795	24	0	
24.06.2018	70,66	44,67	25,99	31	30,31	30,5	30,26	0	0,05	7	7	0,786	24	0	
Итого:				904,9	885,6	880,9	874,17	0	11,43			22,59	720	0	
Средние:	61,87	39,53	22,33							7	7				

Дата	V1	M1	V2	M2	V3	Mг	Qo	ВНР	ВОС
	м3	т	м3	т	м3	т	Гкал	ч	ч
25/05/1824:00	3423	3331,87	3307,9	3284,95	0,39	46,92	130,10	1595	118
24/06/1824:00	4327,9	4217,47	4188,8	4159,12	0,39	58,35	152,69	2315	118
Итого:	904,9	885,6	880,9	874,17	0	11,43	22,59	720	0

Представитель абонента
Генеральный директор ООО "УК "Домоуправ"

Представитель теплоснабж. организации

А.Н. Клименко/

Ю.А. Безбородова/

Подпись

Подпись

Ф.И.О.

МП



26.06.2018г.

ОТЧЕТ
о суточных параметрах теплоснабжения
26/05/18г.-24/06/18г.

Абонент: ООО "УК "Домоуправ"

Договор N: 8848

Адрес: Братьев Кашириных, 131 Б (ИТП-4)

Тип расходомера: ПРЭМ

Тепловычислитель ВКТ-7 сет. N 001

Пределы измерений:

Договорные расходы:

G под max = 2.00 м3/ч G под min = 1.00 м3/ч

M сет. воды = _____ т.сут M грвс = _____ т.сут

G обр max = 2.00 м3/ч G обр min = 1.00 м3/ч

Tхв = 5.00 °C

G3 max = 2.00 м3/ч G3 min = 1.00 м3/ч

Заводской номер 00237481

ВВОД 1

СХЕМА ПОДКЛЮЧЕНИЯ 3

БД 1

ФТ=0

T3=1

KC=0x543B

ПО 2

Дата	t1	t2	dt	V1	M1	V2	M2	V3	Mг	P1	P2	Qo	BHP	BOC	HC
	°C	°C	°C	м3	т	м3	т	м3	т	кг/см2	кг/см2	Гкал	ч	ч	
26.05.2018	16,98	16,32	0,66	0	0	0	0	0	0	7	7	0	24	0	*
27.05.2018	16,61	15,99	0,62	0	0	0	0	0	0	7	7	0	24	0	*
28.05.2018	16,6	15,84	0,76	0	0	0	0	0	0	7	7	0	24	0	*
29.05.2018	16,03	15,33	0,7	0	0	0	0	0	0	7	7	0	24	0	*
30.05.2018	58,76	39,22	19,54	40,8	40,12	39,1	38,79	0	1,33	7	7	0,783	24	0	
31.05.2018	65,94	44,38	21,56	46,2	45,29	44,1	43,62	0	1,67	7	7	0,976	24	0	
01.06.2018	66,26	44,68	21,58	43,6	42,76	41,8	41,35	0	1,41	7	7	0,923	24	0	
02.06.2018	66,3	44,76	21,54	43,2	42,36	41,5	41,06	0	1,3	7	7	0,909	24	0	
03.06.2018	66,12	44,04	22,08	46,3	45,4	44,3	43,84	0	1,56	7	7	1,001	24	0	
04.06.2018	65,96	44,32	21,64	46,8	45,91	44,9	44,45	0	1,46	7	7	0,992	24	0	
05.06.2018	66,04	44,34	21,7	42,6	41,78	40,9	40,51	0	1,27	7	7	0,903	24	0	
06.06.2018	66,14	44,87	21,27	42,4	41,56	40,7	40,29	0	1,27	7	7	0,882	24	0	
07.06.2018	69,77	44,05	25,72	34,3	33,57	33	32,75	0	0,82	7	7	0,865	24	0	
08.06.2018	69,88	43,88	26	35,5	34,68	34	33,74	0	0,94	7	7	0,901	24	0	
09.06.2018	70,27	44,36	25,91	32,6	31,88	31,4	31,16	0	0,72	7	7	0,827	24	0	
10.06.2018	70,67	44,07	26,6	32,7	31,98	31,5	31,26	0	0,72	7	7	0,851	24	0	
11.06.2018	70,19	44,59	25,6	31,6	30,92	30,4	30,16	0	0,76	7	7	0,787	24	0	
12.06.2018	69,94	43,85	26,09	34,5	33,77	33,2	32,94	0	0,83	7	7	0,88	24	0	
13.06.2018	69,74	44,74	25	34,6	33,83	33,3	33,05	0	0,78	7	7	0,845	24	0	
14.06.2018	70,4	44,48	25,92	32,3	31,56	31,2	30,96	0	0,6	7	7	0,817	24	0	
15.06.2018	70,21	44,69	25,52	32,4	31,66	31,3	31,06	0	0,6	7	7	0,809	24	0	
16.06.2018	69,93	44,89	25,04	33,1	32,35	31,9	31,65	0	0,7	7	7	0,807	24	0	
17.06.2018	70,48	43,86	26,62	34,6	33,84	33,3	33,05	0	0,79	7	7	0,9	24	0	
18.06.2018	70,39	44,44	25,95	33,5	32,76	32,4	32,16	0	0,6	7	7	0,85	24	0	
19.06.2018	69,78	44,09	25,69	34,6	33,88	33,4	33,15	0	0,73	7	7	0,871	24	0	
20.06.2018	69,69	44,61	25,08	33,3	32,56	32,2	31,95	0	0,61	7	7	0,817	24	0	
21.06.2018	69,85	44,27	25,58	34,5	33,75	33,4	33,14	0	0,61	7	7	0,86	24	0	
22.06.2018	69,89	44,97	24,92	33,3	32,55	32,3	32,04	0	0,51	7	7	0,809	24	0	
23.06.2018	70,01	44,68	25,33	32,6	31,87	31,6	31,35	0	0,52	7	7	0,808	24	0	
24.06.2018	70,17	44,88	25,29	33,1	32,36	32,1	31,86	0	0,5	7	7	0,816	24	0	
Итого:				955	934,95	919,2	911,34	0	23,61			22,49	720	0	
Средние:	61,63	40,44	21,18							7	7				

Дата	V1	M1	V2	M2	V3	Mг	Qo	BHP	BOC
	м3	т	м3	т	м3	т	Гкал	ч	ч
25/05/1824:00	3616,6	3520,9	3417,1	3393,63	0,01	127,27	137,21	1594	119
24/06/1824:00	4571,6	4455,85	4336,3	4304,97	0,01	150,88	159,70	2314	119
Итого:	955	934,95	919,2	911,34	0	23,61	22,49	720	0

Представитель абонента
Генеральный директор ООО "УК "Домоуправ"
/ А.А. Клименко/
Подпись КОМПАНИЯ Ф.И.О.
«Домоуправ»
Для документов
МП

Представитель теплоснабж. организации
О.А. Безбородова/
Подпись Ф.И.О.
20.06.2018г.

ОТЧЕТ
о суточных параметрах теплоснабжения
26/05/18г.-24/06/18г.

Абонент: ООО "УК "Домоуправ" Договор N: 8848
 Адрес: Братьев Кашириных, 131 В (ИТП-5) 1 стр. Тип расходомера:
 Тепловычислитель ВКТ-7 сет. N 001 Пределы измерений:
 Договорные расходы: G под max = 2.00 м3/ч G под min = 1.00 м3/ч
 М сет. воды = _____ т.сут Mгвс = _____ т.сут G обр max = 2.00 м3/ч G обр min = 1.00 м3/ч
 Тхв = 0.00°C G3 max = 2.00 м3/ч G3 min = 1.00 м3/ч

Заводской номер 00254203 ВВОД 1 СХЕМА ПОДКЛЮЧЕНИЯ 3 ВД 1 ФТ=0 ТЗ=1 КС=0x6487 ПО 2.7

Дата	t1	t2	dt	V1	M1	V2	M2	V3	Mг	P1	P2	Qo	ВНР	ВОС	НС
	°C	°C	°C	м3	т	м3	т	м3	т	кг/см2	кг/см2	Гкал	ч	ч	
26.05.2018	14,5	14,41	0,09	0	0	0	0	0	0	7	7	0	24	0	*
27.05.2018	14,13	14,03	0,1	0	0	0	0	0	0	7	7	0	24	0	*
28.05.2018	13,64	13,62	0,02	0	0	0	0	0	0	7	7	0	24	0	*
29.05.2018	13,04	12,97	0,07	0	0	0	0	0	0	7	7	0	24	0	*
30.05.2018	64,21	42,12	22,09	47,4	46,49	46,8	46,39	0	0,1	7	7	1,032	24	0	
31.05.2018	67,17	48,44	18,73	103,5	101,39	102,4	101,27	0,01	0,12	7	7	1,897	24	0	
01.06.2018	67,72	46,81	20,91	115,9	113,51	114,5	113,32	0	0,19	7	7	2,371	24	0	
02.06.2018	67,72	47,05	20,67	104,6	102,45	103,6	102,54	0	-0,09	7	7	2,117	24	0	
03.06.2018	67,39	46,98	20,41	106,1	103,94	104,9	103,78	0	0,16	7	7	2,121	24	0	
04.06.2018	67,3	46,71	20,59	115	112,68	113,7	112,54	0	0,14	7	7	2,319	24	0	
05.06.2018	67,36	46,97	20,39	105,8	103,63	104,8	103,72	0	-0,09	7	7	2,112	24	0	
06.06.2018	67,55	47,25	20,3	103,6	101,47	102,6	101,52	0	-0,05	7	7	2,057	24	0	
07.06.2018	71,51	47,61	23,9	74,6	72,9	74,1	73,36	0	-0,46	7	7	1,74	24	0	
08.06.2018	71,58	47,79	23,79	76,6	74,87	76,1	75,31	0	-0,44	7	7	1,781	24	0	
09.06.2018	72,14	47,88	24,26	73,2	71,5	72,6	71,87	0	-0,37	7	7	1,73	24	0	
10.06.2018	72,52	47,52	25	73,1	71,41	72,5	71,78	0	-0,37	7	7	1,785	24	0	
11.06.2018	72,09	47,03	25,06	72,1	70,44	71,7	70,98	0	-0,54	7	7	1,764	24	0	
12.06.2018	71,64	47,13	24,51	74,5	72,81	74,1	73,36	0	-0,55	7	7	1,781	24	0	
13.06.2018	71,47	47,43	24,04	75,8	74,08	75,3	74,53	0	-0,45	7	7	1,781	24	0	
14.06.2018	72,26	47,32	24,94	71,9	70,23	71,4	70,66	0	-0,43	7	7	1,75	24	0	
15.06.2018	72,02	46,76	25,26	72,1	70,39	71,7	70,96	0	-0,57	7	7	1,78	24	0	
16.06.2018	71,64	47,38	24,26	70,2	68,6	69,6	68,88	0	-0,28	7	7	1,661	24	0	
17.06.2018	72,14	47,17	24,97	68,9	67,29	68,3	67,58	0	-0,29	7	7	1,681	24	0	
18.06.2018	72,07	47,17	24,9	68,1	66,51	67,6	66,88	0	-0,37	7	7	1,655	24	0	
19.06.2018	71,38	47,08	24,3	69,3	67,77	68,8	68,08	0	-0,31	7	7	1,643	24	0	
20.06.2018	71,38	47,52	23,86	68,9	67,31	68,7	67,98	0	-0,67	7	7	1,601	24	0	
21.06.2018	71,51	47,68	23,83	69,2	67,62	69	68,28	0	-0,66	7	7	1,61	24	0	
22.06.2018	71,65	46,94	24,71	69,4	67,83	69,2	68,48	0	-0,65	7	7	1,676	24	0	
23.06.2018	71,78	47,53	24,25	68,1	66,53	68	67,28	0	-0,75	7	7	1,61	24	0	
24.06.2018	71,89	47,05	24,84	68,5	66,93	68,4	67,68	0	-0,75	7	7	1,662	24	0	
Итого:				2086,4	2040,58	2070,4	2049,01	0,01	-8,43			46,72	720	0	
Средние:	62,81	42,64	20,16							7	7				


Дата	V1	M1	V2	M2	V3	Mг	Qo	ВНР	ВОС
	м3	т	м3	т	м3	т	Гкал	ч	ч
25/05/1824:00	64620,8	28287,37	31994	28248,7	1343,43	38,67	1011,86	3111	27215
24/06/1824:00	66707,2	30327,95	34064,4	30297,71	1343,44	30,24	1058,58	3831	27215
Итого:	2086,4	2040,58	2070,4	2049,01	0,01	-8,43	46,72	720	0

Представитель абонента
Генеральный директор ООО "УК "Домоуправ"

Представитель теплоснабж. организации

Подпись _____ А.Н. Клименко/
Ф.И.О.

МП



Подпись _____ /О.А. Безбородова/
Ф.И.О.

26.06.2018г.

ОТЧЕТ
о суточных параметрах теплоснабжения
26/05/18г.-24/06/18г.

Абонент: ООО "УК "Домоуправ" Договор N: 8848
 Адрес: Братьев Кашириных, 131 В ИТП-6 Тип расходомера: _____
 Тепловычислитель ВКТ-7 сет. N 001 Пределы измерений:
 Договорные расходы: G под max = 2.00 м3/ч G под min = 1.00 м3/ч
 М сет. воды = _____ т.сут Мгвс = _____ т.сут G обр max = 2.00 м3/ч G обр min = 1.00 м3/ч
 Тхв = 0.00°C G3 max = 2.00 м3/ч G3 min = 1.00 м3/ч

Заводской номер 00218019 ВВОД 1 СХЕМА ПОДКЛЮЧЕНИЯ 3 БД 1 ФТ=0 ТЗ=1 КС=0х1СЕГ ПО 2.7

Дата	t1	t2	dt	V1	M1	V2	M2	V3	Mг	P1	P2	Qo	ВНР	ВОС	НС
	°C	°C	°C	м3	т	м3	т	м3	т	кг/см2	кг/см2	Гкал	ч	ч	
26.05.2018	17,32	16,97	0,35	0	0	0	0	0	0	7	7	0	24	0	*
27.05.2018	16,81	16,48	0,33	0	0	0	0	0	0	7	7	0	24	0	*
28.05.2018	16,29	15,92	0,37	0	0	0	0	0	0	7	7	0	24	0	*
29.05.2018	15,86	15,51	0,35	0	0	0	0	0	0	7	7	0	24	0	*
30.05.2018	66,77	41,83	24,94	44,15	43,24	43,03	42,69	0	0,55	7	7	1,077	24	0	
31.05.2018	67,29	45,43	21,86	66,29	64,94	64,72	64,12	0	0,82	7	7	1,416	24	0	
01.06.2018	67,73	46,05	21,68	62,97	61,68	61,73	61,11	0	0,57	7	7	1,335	24	0	
02.06.2018	67,83	46	21,83	64,95	63,61	64,1	63,49	0	0,12	7	7	1,386	24	0	
03.06.2018	67,56	45,61	21,95	68,1	66,7	67,17	66,5	0	0,2	7	7	1,463	24	0	
04.06.2018	67,31	45,77	21,54	66,53	65,2	65,6	64,92	0	0,28	7	7	1,403	24	0	
05.06.2018	67,49	45,26	22,23	59,81	58,58	58,95	58,38	0	0,2	7	7	1,302	24	0	
06.06.2018	67,46	46,05	21,41	61,85	60,6	60,95	60,33	0	0,27	7	7	1,296	24	0	
07.06.2018	71,55	46,45	25,1	52,56	51,34	51,73	51,21	0	0,13	7	7	1,286	24	0	
08.06.2018	71,64	46,62	25,02	52,45	51,24	51,64	51,09	0	0,15	7	7	1,281	24	0	
09.06.2018	72,15	46,99	25,16	49,64	48,49	48,86	48,37	0	0,12	7	7	1,216	24	0	
10.06.2018	72,55	47,22	25,33	46,12	45,05	45,37	44,88	0	0,17	7	7	1,139	24	0	
11.06.2018	72,18	47,24	24,94	46,6	45,51	45,85	45,39	0	0,12	7	7	1,134	24	0	
12.06.2018	71,9	46,6	25,3	52,62	51,42	51,78	51,27	0	0,15	7	7	1,301	24	0	
13.06.2018	71,57	46,75	24,82	53,65	52,42	52,8	52,26	0	0,16	7	7	1,3	24	0	
14.06.2018	72,32	47,14	25,18	48,71	47,56	47,91	47,43	0	0,13	7	7	1,196	24	0	
15.06.2018	72,1	47,02	25,08	49,37	48,25	48,56	48,04	0	0,21	7	7	1,209	24	0	
16.06.2018	71,91	46,96	24,95	51,54	50,35	50,73	50,21	0	0,14	7	7	1,253	24	0	
17.06.2018	72,34	46,9	25,44	52,07	50,87	51,23	50,7	0	0,17	7	7	1,296	24	0	
18.06.2018	72,32	46,83	25,49	52,24	51,03	51,42	50,91	0	0,12	7	7	1,299	24	0	
19.06.2018	71,63	46,95	24,68	52,6	51,42	51,74	51,2	0	0,22	7	7	1,267	24	0	
20.06.2018	71,62	47,53	24,09	53,71	52,5	52,25	51,68	0	0,82	7	7	1,26	24	0	
21.06.2018	71,64	47,77	23,87	50,69	49,53	49,94	49,39	0	0,14	7	7	1,18	24	0	
22.06.2018	71,75	47,92	23,83	50,41	49,25	49,64	49,1	0	0,15	7	7	1,171	24	0	
23.06.2018	71,87	48,17	23,7	48,92	47,79	48,18	47,64	0	0,15	7	7	1,132	24	0	
24.06.2018	72	48,27	23,73	47,66	46,58	46,97	46,46	0	0,12	7	7	1,105	24	0	
Итого:				1406,2	1375,15	1382,8	1368,77	0	6,38			32,70	720	0	
Средние:	63,35	42,54	20,81							7	7				

Дата	V1	M1	V2	M2	V3	Mг	Qo	ВНР	ВОС
	м3	т	м3	т	м3	т	Гкал	ч	ч
25/05/1824:00	24169,14	23378,37	23427,43	23233,2	0,77	145,17	1064,01	5425	132
24/06/1824:00	25575,35	24753,52	24810,28	24601,97	0,77	151,55	1096,71	6145	132
Итого:	1406,21	1375,15	1382,85	1368,77	0	6,38	32,70	720	0


Представитель абонента
Генеральный директор ООО "УК "Домоуправ"

Представитель теплоснабж. организации

Подпись _____ А.Н. Клименко/

Подпись _____ /О.А. Безбородова/
Ф.И.О.

МП



[Handwritten signature]
26.06.2018г.

ОТЧЕТ
о суточных параметрах теплоснабжения
30/05/18г.-24/06/18г.

Абонент: ООО "УК "Домоуправ"

Договор N: 8848

Адрес: Чичерина, 43 (ИТП-1)

Тип расходомера: _____

Тепловычислитель ВКТ-7 сет. N 002

Пределы измерений:

Договорные расходы:

G под max = 45.00 м3/ч G под min = 0.00 м3/ч

M сет. воды = _____ т.сут Mгвс = _____ т.сут

G обр max = 45.00 м3/ч G обр min = 0.00 м3/ч

Tхв = 7.00 °C

G3 max = 3.00 м3/ч G3 min = 0.00 м3/ч

Заводской номер 00250253

ВВОД 1

СХЕМА ПОДКЛЮЧЕНИЯ 3

БД 1

ФТ=0

ТЗ=1

КС=0xD186

ПО 2.7

Дата	t1	t2	dt	V1	M1	V2	M2	V3	Mг	P1	P2	Qo	ВНР	ВОС	НС
	°C	°C	°C	м3	т	м3	т	м3	т	кг/см2	кг/см2	Гкал	ч	ч	
30.05.2018	44,86	32,07	12,79	49,06	48,18	46,71	46,3	0	1,88	7	7	0,944	24	0	
31.05.2018	66,94	50,68	16,26	70,49	69,06	66,81	66,04	0	3,02	7	7	1,139	24	0	
01.06.2018	67,28	51,24	16,04	65,88	64,55	62,41	61,65	0	2,9	7	7	1,045	24	0	
02.06.2018	67,33	50,43	16,9	65,94	64,58	62,44	61,72	0	2,86	7	7	1,102	24	0	
03.06.2018	67,34	50,66	16,68	67	65,65	63,42	62,67	0	2,98	7	7	1,107	24	0	
04.06.2018	67,03	50,99	16,04	69,5	68,09	65,86	65,07	0	3,02	7	7	1,113	24	0	
05.06.2018	65,76	48,85	16,91	56,94	55,8	53,97	53,36	0	2,44	7	7	0,973	24	0	
06.06.2018	67,05	49,72	17,33	57,86	56,68	54,88	54,25	0	2,43	7	7	0,991	24	0	
07.06.2018	70,32	47,93	22,39	44,53	43,55	42,13	41,65	0	1,9	7	7	0,993	24	0	
08.06.2018	70,62	48,41	22,21	44,24	43,23	41,9	41,42	0	1,81	7	7	0,972	24	0	
09.06.2018	70,9	48,55	22,35	42,18	41,21	39,9	39,43	0	1,78	7	7	0,93	24	0	
10.06.2018	71,46	47,69	23,77	41,21	40,25	38,97	38,51	0	1,74	7	7	0,978	24	0	
11.06.2018	71,15	49,33	21,82	40,03	39,17	37,92	37,45	0	1,72	7	7	0,861	24	0	
12.06.2018	70,82	48,3	22,52	44,14	43,19	41,84	41,36	0	1,83	7	7	0,994	24	0	
13.06.2018	70,5	48,26	22,24	45,05	44,05	42,69	42,21	0	1,84	7	7	0,989	24	0	
14.06.2018	71,11	47,69	23,42	43,5	42,51	41,14	40,68	0	1,83	7	7	1,015	24	0	
15.06.2018	71,06	48,52	22,54	42,05	41,12	39,81	39,33	0	1,79	7	7	0,942	24	0	
16.06.2018	70,79	47,85	22,94	43,76	42,78	41,42	40,94	0	1,84	7	7	1,003	24	0	
17.06.2018	71,09	48,32	22,77	43,55	42,55	41,21	40,74	0	1,81	7	7	0,986	24	0	
18.06.2018	70,96	48,5	22,46	41,33	40,41	39,13	38,67	0	1,74	7	7	0,936	24	0	
19.06.2018	70,52	48,05	22,47	43,56	42,58	41,16	40,68	0	1,9	7	7	0,976	24	0	
20.06.2018	70,44	48,53	21,91	42,54	41,57	40,02	39,55	0	2,02	7	7	0,923	24	0	
21.06.2018	70,42	48,33	22,09	41,34	40,42	39,16	38,69	0	1,73	7	7	0,913	24	0	
22.06.2018	70,6	48,39	22,21	43,02	42,05	40,78	40,3	0	1,75	7	7	0,948	24	0	
23.06.2018	70,65	48,75	21,9	39,62	38,77	37,54	37,09	0	1,68	7	7	0,862	24	0	
24.06.2018	70,76	48,01	22,75	40,22	39,33	38,1	37,66	0	1,67	7	7	0,912	24	0	
Итого:				1268,5	1241,33	1201,3	1187,42	0	53,91			25,54	624	0	
Средние:	68,76	48,23	20,52							7	7				

Дата	V1	M1	V2	M2	V3	Mг	Qo	ВНР	ВОС
	м3	т	м3	т	м3	т	Гкал	ч	ч
29/05/1824:00	0	0	0	0	0	0	0	15	191
24/06/1824:00	1268,54	1241,33	1201,32	1187,42	0	53,91	25,54	639	191
Итого:	1268,54	1241,33	1201,32	1187,42	0	53,91	25,54	624	0

Представитель абонента

Генеральный директор ООО "УК "Домоуправ"

/ *А.Н. Клименко* /

Подпись

МП



Представитель теплоснабж. организации

/ *О.А. Безбородова* /

Подпись

Ф.И.О.

26.06.2018г.

ОТЧЕТ
о суточных параметрах теплоснабжения
30/05/18г.-24/06/18г.

Абонент: ООО "УК "Домоуправ"

Договор N: 8848

Адрес: Чичерина, 43 (ИТП-2)

Тип расходомера: _____

Тепловычислитель ВКТ-7 сет. N 003

Пределы измерений:

Договорные расходы:

G под max = 45.00 м3/ч G под min = 0.00 м3/ч

M сет. воды = _____ т.сут M грвс = _____ т.сут

G обр max = 45.00 м3/ч G обр min = 0.00 м3/ч

T хв = 7.00 °C

G3 max = 3.00 м3/ч G3 min = 0.00 м3/ч

Заводской номер 00248580

ВВОД 1

СХЕМА ПОДКЛЮЧЕНИЯ 3

БД 1

ФТ=0

ТЗ=1

КС=0x1282

П

Дата	t1	t2	dt	V1	M1	V2	M2	V3	Mг	P1	P2	Qo	VHP	ВОС	НС
	°C	°C	°C	м3	т	м3	т	м3	т	кг/см2	кг/см2	Гкал	ч	ч	
30.05.2018	63,89	35,12	28,77	27,53	27,03	25,5	25,35	0	1,68	7	7	0,775	24	0	
31.05.2018	65,94	39,07	26,87	36,17	35,47	33,39	33,15	0	2,32	7	7	0,952	24	0	
01.06.2018	66,24	39,41	26,83	32,25	31,61	29,95	29,71	0	1,9	7	7	0,848	24	0	
02.06.2018	66,4	40,15	26,25	35,08	34,39	32,49	32,24	0	2,15	7	7	0,901	24	0	
03.06.2018	66,78	48,59	18,19	58,32	57,13	54,1	53,49	0	3,64	7	7	1,038	24	0	
04.06.2018	66,4	47,81	18,59	55,47	54,37	51,36	50,81	0	3,56	7	7	1,009	24	0	
05.06.2018	65,96	45,29	20,67	41,89	41,07	38,53	38,14	0	2,93	7	7	0,848	23	1	*
06.06.2018	66,06	39,54	26,52	32,6	31,98	29,83	29,59	0	2,39	7	7	0,848	24	0	
07.06.2018	69,56	39,6	29,96	28,93	28,33	26,39	26,15	0	2,18	7	7	0,849	24	0	
08.06.2018	70,1	43,21	26,89	36,11	35,33	33,03	32,72	0	2,61	7	7	0,951	24	0	
09.06.2018	70,14	40,27	29,87	28,01	27,41	25,49	25,25	0	2,16	7	7	0,818	24	0	
10.06.2018	71,07	46,7	24,37	38,21	37,36	34,88	34,57	0	2,79	7	7	0,91	24	0	
11.06.2018	70,82	45,47	25,35	39,31	38,4	35,92	35,58	0	2,82	7	7	0,972	24	0	
12.06.2018	70,32	44,47	25,85	37,34	36,52	34,22	33,91	0	2,61	7	7	0,945	24	0	
13.06.2018	69,94	42,01	27,93	32,58	31,86	29,96	29,72	0	2,14	7	7	0,888	24	0	
14.06.2018	70,38	39,87	30,51	28,07	27,46	25,88	25,64	0	1,82	7	7	0,836	24	0	
15.06.2018	70,25	40,37	29,88	26,79	26,24	24,83	24,59	0	1,65	7	7	0,786	24	0	
16.06.2018	70,03	39,87	30,16	27,89	27,26	25,93	25,69	0	1,57	7	7	0,823	24	0	
17.06.2018	70,52	40,98	29,54	30,93	30,27	28,8	28,56	0	1,71	7	7	0,893	24	0	
18.06.2018	70,27	40,24	30,03	26,57	25,98	24,75	24,51	0	1,47	7	7	0,778	24	0	
19.06.2018	69,81	39,5	30,31	27,37	26,75	25,51	25,27	0	1,48	7	7	0,81	24	0	
20.06.2018	69,73	40,77	28,96	27,73	27,1	25,75	25,51	0	1,59	7	7	0,785	24	0	
21.06.2018	69,76	40,86	28,9	27,8	27,19	25,9	25,66	0	1,53	7	7	0,785	24	0	
22.06.2018	69,77	40,29	29,48	25,79	25,24	24,03	23,79	0	1,45	7	7	0,742	24	0	
23.06.2018	69,87	40,63	29,24	25,17	24,62	23,48	23,24	0	1,38	7	7	0,72	24	0	
24.06.2018	70,08	41,13	28,95	25,9	25,32	24,16	23,92	0	1,4	7	7	0,736	24	0	
Итого:				859,81	841,69	794,06	786,76	0	54,93			22,24	623	1	
Средние:	68,84	41,58	27,26							7	7				

Дата	V1	M1	V2	M2	V3	Mг	Qo	VHP	ВОС
	м3	т	м3	т	м3	т	Гкал	ч	ч
29/05/1824:00	0	0	0	0	0	0	0	31	175
24/06/1824:00	859,81	841,69	794,06	786,76	0	54,93	22,24	654	176
Итого:	859,81	841,69	794,06	786,76	0	54,93	22,24	623	1


Представитель абонента
Генеральный директор ООО "УК "Домоуправ"

Представитель теплоснабж. организации

Подпись _____
А.Н. Клименко/
Ф.И.О.

Подпись _____
/О.А. Безбородова/
Ф.И.О.

МП



26.06.2018г.

ОТЧЕТ
о суточных параметрах теплоснабжения
30/05/18г.-24/06/18г.

Абонент: ООО "УК "Домоуправ"

Договор №: 8848

Адрес: Чичерина, 43 (ИТП-3)

Тип расходомера: _____

Тепловычислитель ВКТ-7 сет. N 001

Пределы измерений:

Договорные расходы:

G под max = 45.00 м3/ч G под min = 0.00 м3/ч

M сет. воды = _____ т.сут Mгвс = _____ т.сут

G обр max = 45.00 м3/ч G обр min = 0.00 м3/ч

Tхв = 7.00 °C

G3 max = 3.00 м3/ч G3 min = 0.00 м3/ч

Заводской номер 00231261

ВВОД 1

СХЕМА ПОДКЛЮЧЕНИЯ 3

БД 1

ФТ=0

ТЗ=1

КС=0x41EE

ПО 2

Дата	t1	t2	dt	V1	M1	V2	M2	V3	Mг	P1	P2	Qo	ВНР	ВОС	НС
	°C	°C	°C	м3	т	м3	т	м3	т	кг/см2	кг/см2	Гкал	ч	ч	
30.05.2018	45,84	33,04	12,8	36,93	36,26	34,77	34,46	0	1,8	7	7	0,734	24	0	
31.05.2018	66,17	47,89	18,28	52,76	51,73	49,63	49,14	0	2,59	7	7	0,96	24	0	
01.06.2018	66,57	47,64	18,93	50,16	49,17	47,04	46,56	0	2,61	7	7	0,943	24	0	
02.06.2018	66,6	47,57	19,03	48,61	47,63	45,61	45,13	0	2,5	7	7	0,921	24	0	
03.06.2018	66,56	47,8	18,76	51,72	50,7	48,58	48,08	0	2,62	7	7	0,967	24	0	
04.06.2018	66,25	48,15	18,1	51,7	50,65	48,6	48,08	0	2,57	7	7	0,927	24	0	
05.06.2018	65,36	47,4	17,96	48,97	48	46	45,52	0	2,48	7	7	0,896	24	0	
06.06.2018	66,44	48,28	18,16	49,68	48,69	46,63	46,15	0	2,54	7	7	0,893	24	0	
07.06.2018	69,96	46,55	23,41	36,54	35,74	34,19	33,88	0	1,86	7	7	0,848	24	0	
08.06.2018	70,17	46,85	23,32	36,48	35,68	34,14	33,81	0	1,87	7	7	0,844	24	0	
09.06.2018	70,57	46,91	23,66	35,36	34,58	33,09	32,8	0	1,78	7	7	0,83	24	0	
10.06.2018	71,11	47,8	23,31	35,04	34,25	32,84	32,55	0	1,7	7	7	0,812	24	0	
11.06.2018	70,8	46,87	23,93	34,62	33,85	32,42	32,16	0	1,69	7	7	0,823	24	0	
12.06.2018	70,42	46,67	23,75	37,88	37,04	35,46	35,12	0	1,92	7	7	0,89	24	0	
13.06.2018	70,1	47,73	22,37	38,15	37,31	35,79	35,4	0	1,91	7	7	0,845	24	0	
14.06.2018	70,77	46,77	24	36,28	35,48	34	33,67	0	1,81	7	7	0,861	24	0	
15.06.2018	70,75	47,53	23,22	36,4	35,56	34,17	33,82	0	1,74	7	7	0,836	24	0	
16.06.2018	70,48	47,48	23	37,8	36,96	35,47	35,09	0	1,87	7	7	0,867	24	0	
17.06.2018	70,79	47,7	23,09	39,23	38,37	36,83	36,42	0	1,95	7	7	0,905	24	0	
18.06.2018	70,8	48,2	22,6	37,53	36,7	35,28	34,85	0	1,85	7	7	0,84	24	0	
19.06.2018	70,27	47,84	22,43	37,72	36,9	35,45	35,05	0	1,85	7	7	0,836	24	0	
20.06.2018	70,15	47,68	22,47	38,61	37,77	36,29	35,88	0	1,89	7	7	0,862	24	0	
21.06.2018	70,19	48,49	21,7	36,47	35,66	34,49	34,06	0	1,6	7	7	0,785	24	0	
22.06.2018	70,3	48,02	22,28	35,69	34,9	33,7	33,34	0	1,56	7	7	0,788	24	0	
23.06.2018	70,47	47,46	23,01	35,99	35,22	33,92	33,61	0	1,61	7	7	0,819	24	0	
24.06.2018	70,57	48,45	22,12	37,61	36,79	35,47	35,07	0	1,72	7	7	0,828	24	0	
Итого:				1053,9	1031,59	989,86	979,7	0	51,89			22,36	624	0	
Средние:	68,4	47,02	21,37							7	7				

Дата	V1	M1	V2	M2	V3	Mг	Qo	ВНР	ВОС
	м3	т	м3	т	м3	т	Гкал	ч	ч
29/05/1824:00	0	0	0	0	0	0	0	31	175
24/06/1824:00	1053,9	1031,6	989,86	979,7	64,04	51,89	22,24	655	176
Итого:	1053,9	1031,6	989,86	979,7	64,04	51,89	22,24	624	1

Представитель абонента
Генеральный директор ООО "УК "Домоуправ"

Представитель теплоснабж. организации

Подпись _____
И.А. Клименко/

Подпись _____
/О.А. Безбородова/
Ф.И.О.

МП



26.06.2018

ОТЧЕТ
о суточных параметрах теплоснабжения
30/05/18г.-24/06/18г.

Абонент: ООО "УК "Домоуправ"

Договор N: 8848

Адрес: Чичерина, 43 (ИТП-4)

Тип расходомера: _____

Тепловычислитель ВКТ-7 сет. N 004

Пределы измерений:

Договорные расходы:

G под max = 10045.01 м3/ч G под min = 0.00 м3/ч

M сет. воды= _____ т.сут Mгвс= _____ т.сут

G обр max = 45.00 м3/ч G обр min = 0.00 м3/ч

Tхв= 7.00 °C

G3 max = 3.00 м3/ч G3 min = 0.00 м3/ч

Заводской номер 00220191

ВВОД 1

СХЕМА ПОДКЛЮЧЕНИЯ 3

БД 1

ФТ=0

ТЗ=1

КС=0x4D1

П


Дата	t1	t2	dt	V1	M1	V2	M2	V3	Mг	P1	P2	Qo	BHP	BOC	HC
	°C	°C	°C	м3	т	м3	т	м3	т	кг/см2	кг/см2	Гкал	ч	ч	
30.05.2018	45,23	29,73	15,5	31,04	30,46	31,03	30,83	0	-0,37	7	7	0,759	24	0	
31.05.2018	66,05	41,45	24,6	39,26	38,46	39,36	39,09	0	-0,63	7	7	0,969	24	0	
01.06.2018	66,35	42,18	24,17	35,44	34,74	35,41	35,17	0	-0,43	7	7	0,856	24	0	
02.06.2018	66,41	42,33	24,08	36,07	35,35	35,84	35,6	0	-0,25	7	7	0,872	24	0	
03.06.2018	66,44	41,97	24,47	39,82	39,03	39,57	39,3	0	-0,27	7	7	0,982	24	0	
04.06.2018	66,07	42,77	23,3	36,93	36,21	36,75	36,49	0	-0,28	7	7	0,856	24	0	
05.06.2018	65,04	41,84	23,2	36,03	35,3	35,87	35,64	0	-0,34	7	7	0,853	24	0	
06.06.2018	66,34	42,99	23,35	37,56	36,78	37,36	37,09	0	-0,31	7	7	0,875	24	0	
07.06.2018	69,69	41,24	28,45	30,28	29,62	29,89	29,65	0	-0,03	7	7	0,856	24	0	
08.06.2018	69,77	42,46	27,31	28,26	27,65	27,89	27,65	0	0	7	7	0,77	24	0	
09.06.2018	70,24	42,21	28,03	28,78	28,17	28,37	28,13	0	0,04	7	7	0,802	24	0	
10.06.2018	70,66	42,25	28,41	27,32	26,73	26,91	26,67	0	0,06	7	7	0,771	24	0	
11.06.2018	70,44	42,37	28,07	28,89	28,28	28,47	28,23	0	0,05	7	7	0,81	24	0	
12.06.2018	70,05	42,25	27,8	29,16	28,53	28,74	28,5	0	0,03	7	7	0,807	24	0	
13.06.2018	69,75	42	27,75	29,29	28,64	28,85	28,61	0	0,03	7	7	0,804	24	0	
14.06.2018	70,44	41,89	28,55	29,33	28,68	28,89	28,65	0	0,03	7	7	0,835	24	0	
15.06.2018	70,33	42,72	27,61	27,88	27,28	27,47	27,23	0	0,05	7	7	0,767	24	0	
16.06.2018	70,09	42,34	27,75	28,57	27,93	28,17	27,93	0	0	7	7	0,789	24	0	
17.06.2018	70,33	42,34	27,99	28,85	28,24	28,43	28,19	0	0,05	7	7	0,806	24	0	
18.06.2018	70,5	41,5	29	30,9	30,23	30,48	30,23	0	0	7	7	0,89	24	0	
19.06.2018	69,89	42,34	27,55	28,91	28,29	28,51	28,27	0	0,02	7	7	0,789	24	0	
20.06.2018	69,76	43,28	26,48	28,6	27,98	28,22	27,98	0	0	7	7	0,754	24	0	
21.06.2018	69,79	43,15	26,64	28,31	27,72	27,97	27,73	0	-0,01	7	7	0,751	24	0	
22.06.2018	69,9	43,86	26,04	28,2	27,6	27,82	27,58	0	0,02	7	7	0,73	24	0	
23.06.2018	70,06	43,64	26,42	27,56	26,97	27,2	26,96	0	0,01	7	7	0,726	24	0	
24.06.2018	70,15	43,4	26,75	27,9	27,3	27,52	27,28	0	0,02	7	7	0,742	24	0	
Итого:				809,14	792,17	800,99	794,68	0	-2,51			21,22	624	0	
Средние:	68,06	41,94	26,12							7	7				

Дата	V1	M1	V2	M2	V3	Mг	Qo	BHP	BOC
	м3	т	м3	т	м3	т	Гкал	ч	ч
29/05/1824:00	0	0	0	0	0	0	0	31	175
24/06/1824:00	809,14	792,17	800,99	794,68	8,15	-2,51	21,22	655	176
Итого:	809,14	792,17	800,99	794,68	8,15	-2,51	21,22	624	1

Представитель абонента
Генеральный директор ООО "УК "Домоуправ"

Подпись _____
Ю.А. Рлимченко/

МП



Представитель теплоснабж.организации

Подпись _____
Ю.А. Безбородова/

Ю.А. Безбородова

ОТЧЕТ
о суточных параметрах теплоснабжения
26/05/18г.-24/06/18г.

Абонент: ООО "УК "Домоуправ"

Договор N: 8848

Адрес: Университетская Набережная, 60 (ИТП-1 Тип расходомера: _____)

Тепловычислитель ВКТ-7 сет. N 001

Пределы измерений:

Договорные расходы:

G под max = 2.00 м3/ч G под min = 1.00 м3/ч

M сет. воды = _____ т.сут M гвс = _____ т.сут

G обр max = 2.00 м3/ч G обр min = 1.00 м3/ч

Tхв = 0.00°C

G3 max = 2.00 м3/ч G3 min = 1.00 м3/ч

Заводской номер 00246565

ВВОД 1

СХЕМА ПОДКЛЮЧЕНИЯ 3

БД 1

ФТ=0

ТЗ=1

КС=0x7F0

ПО 2.7

Дата	t1	t2	dt	V1	M1	V2	M2	V3	Mг	P1	P2	Qo	ВНП	ВОС	НС
	°C	°C	°C	м3	т	м3	т	м3	т	кг/см2	кг/см2	Гкал	ч	ч	
26.05.2018	13,96	14,28	-0,32	0	0	0	0	0	0	7	7	0	24	0	*
27.05.2018	13,34	13,54	-0,2	0	0	0	0	0	0	7	7	0	24	0	*
28.05.2018	13,4	13,55	-0,15	0	0	0	0	0	0	7	7	0	24	0	*
29.05.2018	12,65	12,87	-0,22	0	0	0	0	0	0	7	7	0	24	0	*
30.05.2018	63,83	29,93	33,9	61,9	60,75	60,7	60,44	0	0,31	7	7	2,052	24	0	
31.05.2018	67,78	40,63	27,15	107,8	105,57	105,4	104,6	0	0,97	7	7	2,864	24	0	
01.06.2018	68,31	41,37	26,94	102,1	99,97	100	99,22	0	0,75	7	7	2,69	24	0	
02.06.2018	68,37	41,81	26,56	102,6	100,43	100,4	99,6	0	0,83	7	7	2,662	24	0	
03.06.2018	67,94	40,49	27,45	103,1	100,93	100,8	100,02	0	0,91	7	7	2,769	24	0	
04.06.2018	67,79	41,03	26,76	105	102,82	102,7	101,9	0	0,92	7	7	2,749	24	0	
05.06.2018	67,98	36,53	31,45	83,1	81,36	81,6	81,09	0	0,27	7	7	2,555	24	0	
06.06.2018	68,08	37,65	30,43	85	83,24	83,4	82,84	0	0,4	7	7	2,53	24	0	
07.06.2018	72,38	38,92	33,46	81,6	79,71	80	79,46	0	0,25	7	7	2,665	24	0	
08.06.2018	72,35	40,36	31,99	80,5	78,63	79	78,41	0	0,22	7	7	2,512	24	0	
09.06.2018	72,98	41,89	31,09	76,8	74,97	75,6	74,99	0	-0,02	7	7	2,329	24	0	
10.06.2018	73,35	41,69	31,66	77,8	75,95	76,6	76,02	0	-0,07	7	7	2,404	24	0	
11.06.2018	72,92	41,57	31,35	80,2	78,31	79	78,4	0	-0,09	7	7	2,453	24	0	
12.06.2018	72,45	40,74	31,71	83,9	81,95	82,7	82,06	0	-0,11	7	7	2,596	24	0	
13.06.2018	72,27	41,3	30,97	81,3	79,41	80,4	79,74	0	-0,33	7	7	2,455	24	0	
14.06.2018	73,13	41,9	31,23	79,6	77,71	78,6	77,96	0	-0,25	7	7	2,426	24	0	
15.06.2018	72,88	41,55	31,33	81,5	79,59	80,5	79,81	0	-0,22	7	7	2,491	24	0	
16.06.2018	72,58	42,11	30,47	84,6	82,61	83,6	82,86	0	-0,25	7	7	2,516	24	0	
17.06.2018	73,1	40,65	32,45	85,8	83,77	84,7	84,04	0	-0,27	7	7	2,718	24	0	
18.06.2018	73,04	41,47	31,57	83,8	81,82	83	82,33	0	-0,51	7	7	2,58	24	0	
19.06.2018	72,26	42,1	30,16	83,7	81,78	82,9	82,18	0	-0,4	7	7	2,465	24	0	
20.06.2018	72,26	42,1	30,16	83,4	81,47	82,8	82,07	0	-0,6	7	7	2,454	24	0	
21.06.2018	72,35	42,38	29,97	82,5	80,59	81,6	80,87	0	-0,28	7	7	2,414	24	0	
22.06.2018	72,46	42,78	29,68	83,2	81,26	82,3	81,57	0	-0,31	7	7	2,41	24	0	
23.06.2018	72,57	42,88	29,69	82	80,09	81,3	80,57	0,01	-0,48	7	7	2,377	24	0	
24.06.2018	72,69	42,63	30,06	81,6	79,68	80,9	80,18	0	-0,5	7	7	2,392	24	0	
Итого:				2224,4	2174,37	2190,5	2173,23	0,01	1,14			65,52	720	0	
Средние:	63,38	37,09	26,29							7	7				

Дата	V1	M1	V2	M2	V3	Mг	Qo	ВНП	ВОС
	м3	т	м3	т	м3	т	Гкал	ч	ч
25/05/1824:00	10702,2	10409,01	10465,9	10372,15	0,11	36,86	369,70	1570	143
24/06/1824:00	12926,6	12583,38	12656,4	12545,38	0,12	38	435,22	2290	143
Итого:	2224,4	2174,37	2190,5	2173,23	0,01	1,14	65,52	720	0

Представитель абонента
Генеральный директор ООО "УК "Домоуправ"


Представитель теплоснабж. организации

Подпись _____
А.Н. Клименко/
Ф.И.О.

Подпись _____
/О.А. Безбородова/
Ф.И.О.

МП

26.06.2018г.



ОТЧЕТ
о суточных параметрах теплоснабжения
26/05/18г.-24/06/18г.

Абонент: ООО "УК "Домоуправ"

Договор N: 8848

Адрес: Университетская Набережная, 60 (ИТП-2 Тип расходомера: _____)

Тепловычислитель ВКТ-7 сет. N 001

Пределы измерений:

Договорные расходы:

G под max = 2.00 м3/ч G под min = 1.00 м3/ч

M сет. воды = _____ т.сут Mгвс = _____ т.сут

G обр max = 2.00 м3/ч G обр min = 1.00 м3/ч

Tхв = 5.00 °C

G3 max = 2.00 м3/ч G3 min = 1.00 м3/ч

Заводской номер 00246540

ВВОД 1

СХЕМА ПОДКЛЮЧЕНИЯ 3

БД 1

ФТ=0

ТЗ=1

КС=0xA229

ПО 2.7


Дата	t1	t2	dt	V1	M1	V2	M2	V3	Mг	P1	P2	Qo	ВНР	ВОС	НС
	°C	°C	°C	м3	т	м3	т	м3	т	кг/см2	кг/см2	Гкал	ч	ч	
26.05.2018	13,48	14,4	-0,92	0	0	0	0	0	0	7	7	0	24	0	*
27.05.2018	12,58	13,39	-0,81	0	0	0	0	0	0	7	7	0	24	0	*
28.05.2018	12,55	13,32	-0,77	0	0	0	0	0	0	7	7	0	24	0	*
29.05.2018	11,84	12,66	-0,82	0	0	0	0	0	0	7	7	0	24	0	*
30.05.2018	63,86	33,54	30,32	59,8	58,69	60,1	59,78	0	-1,09	7	7	1,776	24	0	
31.05.2018	67,66	46,72	20,94	130,8	128,09	131,8	130,46	0	-2,37	7	7	2,679	24	0	
01.06.2018	68,06	48,14	19,92	134,9	132,1	135,5	133,99	0	-1,89	7	7	2,63	24	0	
02.06.2018	68,08	49,48	18,6	137,5	134,64	138,1	136,5	0	-1,86	7	7	2,504	24	0	
03.06.2018	67,91	46,85	21,06	131,3	128,55	131,8	130,43	0	-1,88	7	7	2,709	24	0	
04.06.2018	67,62	48	19,62	129,8	127,15	130,4	129	0	-1,85	7	7	2,491	24	0	
05.06.2018	67,76	46,75	21,01	122,8	120,25	123,1	121,83	0	-1,58	7	7	2,527	24	0	
06.06.2018	67,88	47,99	19,89	128,1	125,41	128,3	126,89	0	-1,48	7	7	2,49	24	0	
07.06.2018	71,92	44,91	27,01	91,2	89,08	91,2	90,33	0	-1,25	7	7	2,404	24	0	
08.06.2018	71,89	45,17	26,72	89,7	87,65	89,9	89,04	0	-1,39	7	7	2,339	24	0	
09.06.2018	72,47	44,8	27,67	85,6	83,61	85,7	84,87	0	-1,26	7	7	2,316	24	0	
10.06.2018	72,87	45,57	27,3	85,8	83,76	86	85,18	0	-1,42	7	7	2,287	24	0	
11.06.2018	72,43	45,66	26,77	87,9	85,84	88,2	87,33	0	-1,49	7	7	2,297	24	0	
12.06.2018	71,94	44,96	26,98	91,6	89,49	91,9	91,04	0	-1,55	7	7	2,413	24	0	
13.06.2018	71,78	45,46	26,32	93,1	90,96	93,3	92,39	0	-1,43	7	7	2,393	24	0	
14.06.2018	72,6	46,34	26,26	87,3	85,26	87,8	86,91	0	-1,65	7	7	2,239	24	0	
15.06.2018	72,4	46,69	25,71	91,4	89,29	91,8	90,87	0	-1,58	7	7	2,292	24	0	
16.06.2018	72,09	46,75	25,34	94,5	92,34	94,9	93,93	0	-1,59	7	7	2,337	24	0	
17.06.2018	72,55	46,52	26,03	95,5	93,26	95,9	94,91	0	-1,65	7	7	2,427	24	0	
18.06.2018	72,52	45,81	26,71	94,2	92,01	94,8	93,88	0	-1,87	7	7	2,458	24	0	
19.06.2018	71,81	47,54	24,27	94,5	92,34	95,1	94,09	0	-1,75	7	7	2,241	24	0	
20.06.2018	71,79	47,7	24,09	97,1	94,87	97,8	96,74	0	-1,87	7	7	2,285	24	0	
21.06.2018	71,86	48,11	23,75	93,7	91,55	94,4	93,35	0	-1,8	7	7	2,173	24	0	
22.06.2018	72,04	48,51	23,53	94	91,8	94,7	93,68	0	-1,88	7	7	2,158	24	0	
23.06.2018	72,16	47,72	24,44	91,6	89,49	92,4	91,39	0	-1,9	7	7	2,185	24	0	
24.06.2018	72,26	47,34	24,92	93,4	91,23	94,3	93,31	0	-2,08	7	7	2,272	24	0	
Итого:				2627,1	2568,71	2639,2	2612,12	0	-43,41			61,32	720	0	
Средние:	62,95	41,89	21,06							7	7				

Дата	V1	M1	V2	M2	V3	Mг	Qo	ВНР	ВОС	DI
	м3	т	м3	т	м3	т	Гкал	ч	ч	м3
25/05/1824:00	0	0	0,1	0,1	0	-0,1	0	203	76	0
24/06/1824:00	2627,1	2568,71	2639,3	2612,22	0	-43,51	61,32	923	76	0
Итого:	2627,1	2568,71	2639,2	2612,12	0	-43,41	61,32	720	0	0

Представитель абонента
Генеральный директор ООО "УК "Домоуправ"

А.Н. Клименко/
Подпись _____ Ф.И.О.

МП



Представитель теплоснабж. организации

/О.А. Безбородова/
Подпись _____ Ф.И.О.

26.06.2018

ОТЧЕТ
о суточных параметрах теплоснабжения
26/05/18г.-24/06/18г.

Абонент: ООО "УК "Домоуправ"

Договор N: 8848

Адрес: Университетская Набережная, 64 (ИТП-1 Тип расходомера: _____)

Тепловычислитель ВКТ-7 сет. N 001

Пределы измерений:

Договорные расходы:

G под max = 2.00 м3/ч G под min = 1.00 м3/ч

M сет. воды = _____ т.сут Mгвс = _____ т.сут

G обр max = 2.00 м3/ч G обр min = 1.00 м3/ч

Tхв = 0.00 °C

G3 max = 2.00 м3/ч G3 min = 1.00 м3/ч

Заводской номер 00248274

ВВОД 1

СХЕМА ПОДКЛЮЧЕНИЯ 1

БД 1

ФТ=0

ТЗ=1

КС=0хЕ650

ПО 2.7

Дата	t1	t2	dt	V1	M1	V2	M2	V3	Mг	P1	P2	Qo	ВНР	ВОС
	°C	°C	°C	м3	т	м3	т	м3	т	кг/см2	кг/см2	Гкал	ч	ч
26.05.2018	14,35	14,54	-0,19	0	0	0	0	0	0	7	7	0	24	0
27.05.2018	13,61	13,72	-0,11	0	0	0	0	0	0	7	7	0	24	0
28.05.2018	12,99	13,51	-0,52	0	0	0	0	0	0	7	7	0	24	0
29.05.2018	12	12,11	-0,11	0	0	0	0	0	0	7	7	0	24	0
30.05.2018	60,93	42,59	18,34	129,12	126,83	126,55	125,44	0	1,39	7	7	2,316	24	0
31.05.2018	66,78	48,15	18,63	150,9	147,87	148,7	147,08	0	0,79	7	7	2,751	24	0
01.06.2018	67,26	48,5	18,76	145,6	142,62	142,37	140,81	0	1,81	7	7	2,673	24	0
02.06.2018	67,34	48,04	19,3	149,4	146,35	145,54	143,97	0	2,38	7	7	2,823	24	0
03.06.2018	66,94	48,08	18,86	155,88	152,73	151,57	149,91	0	2,82	7	7	2,878	24	0
04.06.2018	66,86	48,95	17,91	150,91	147,87	146,54	144,9	0	2,97	7	7	2,645	24	0
05.06.2018	66,76	48,08	18,68	136,64	133,89	132,35	130,92	0	2,97	7	7	2,495	24	0
06.06.2018	67,17	47,78	19,39	137,24	134,42	132,62	131,2	0	3,22	7	7	2,604	24	0
07.06.2018	70,88	45,24	25,64	102,57	100,24	98,36	97,39	0	2,85	7	7	2,568	24	0
08.06.2018	70,88	46,12	24,76	101,92	99,61	97,7	96,72	0	2,89	7	7	2,462	24	0
09.06.2018	71,47	46,22	25,25	98,11	95,87	93,94	93	0	2,87	7	7	2,421	24	0
10.06.2018	71,78	46,17	25,61	95,77	93,57	91,66	90,71	0	2,86	7	7	2,393	24	0
11.06.2018	71,31	46,14	25,17	94,54	92,39	90,42	89,53	0	2,86	7	7	2,322	24	0
12.06.2018	70,92	45,2	25,72	98,45	96,26	94,17	93,29	0	2,97	7	7	2,474	24	0
13.06.2018	70,84	45,8	25,04	102,62	100,3	98,25	97,29	0	3,01	7	7	2,509	24	0
14.06.2018	71,59	45,25	26,34	96,3	94,1	92,19	91,32	0	2,78	7	7	2,476	24	0
15.06.2018	71,38	45,84	25,54	99,85	97,58	95,77	94,85	0	2,73	7	7	2,489	24	0
16.06.2018	71,13	46,19	24,94	104,34	101,99	100,27	99,24	0	2,75	7	7	2,539	24	0
17.06.2018	71,61	45,36	26,25	101,45	99,13	97,43	96,48	0	2,65	7	7	2,601	24	0
18.06.2018	71,54	46,07	25,47	101,26	98,95	97,33	96,35	0	2,6	7	7	2,516	24	0
19.06.2018	70,86	46,3	24,56	103,28	100,96	99,19	98,2	0	2,76	7	7	2,477	24	0
20.06.2018	70,85	46,67	24,18	101,06	98,81	98,31	97,32	0	1,49	7	7	2,387	24	0
21.06.2018	70,89	46,7	24,19	100,44	98,16	97,42	96,39	0	1,77	7	7	2,37	24	0
22.06.2018	71,02	47	24,02	101,63	99,35	98,17	97,13	0	2,22	7	7	2,384	24	0
23.06.2018	71,12	47,58	23,54	99,51	97,29	95,88	94,88	0	2,41	7	7	2,288	24	0
24.06.2018	71,26	46,48	24,78	100,1	97,83	96,16	95,17	0	2,66	7	7	2,422	24	0
Итого:				2958,8	2894,97	2858,8	2829,49	0	65,48			65,28	720	0
Средние:	62,14	42,14	19,99							7	7			

Дата	V1	M1	V2	M2	V3	Mг	Qo	ВНР	ВОС
	м3	т	м3	т	м3	т	Гкал	ч	ч
25/05/1824:00	252735,26	245179,1	245026,47	242356,72	10,79	2822,38	8500,79	30798	1641
24/06/1824:00	255694,15	248074,07	247885,33	245186,21	10,79	2887,86	8566,07	31518	1641
Итого:	2958,89	2894,97	2858,86	2829,49	0	65,48	65,28	720	0

Представитель абонента


Представитель теплоснабж. организации

Генеральный директор ООО "УК "Домоуправ"

Подпись _____ А.И. Клименко / Ф.И.О.

Подпись _____ /О.А. Безбородова/ Ф.И.О.

МП



26.06.2018г.

ОТЧЕТ
о суточных параметрах теплоснабжения
26/05/18г.-24/06/18г.

Абонент: ООО "УК "Домоуправ"

Договор N: 8848

Адрес: Университетская Набережная, 64 (ИТП-2) Тип расходомера: _____

Тепловычислитель ВКТ-7 сет. N 001

Пределы измерений:

Договорные расходы:

G под max = 2.00 м3/ч G под min = 1.00 м3/ч

M сет. воды = _____ т.сут M гвс = _____ т.сут

G обр max = 2.00 м3/ч G обр min = 1.00 м3/ч

Tхв = 5.00 °C

G3 max = 2.00 м3/ч G3 min = 1.00 м3/ч

Заводской номер 00246650

ВВОД 1

СХЕМА ПОДКЛЮЧЕНИЯ 3

БД 1

ФТ=0

T3=1

КС=0x6758

ПО 2.7

Дата	t1	t2	dt	V1	M1	V2	M2	V3	Mг	P1	P2	Qo	ВНР	ВОС
	°C	°C	°C	м3	т	м3	т	м3	т	кг/см2	кг/см2	Гкал	ч	ч
26.05.2018	15,23	15,29	-0,06	0	0	0	0	0	0	7	7	0	24	0
27.05.2018	14,46	14,5	-0,04	0	0	0	0	0	0	7	7	0	24	0
28.05.2018	14,4	14,43	-0,03	0	0	0	0	0	0	7	7	0	24	0
29.05.2018	13,57	13,56	0,01	0	0	0	0	0	0	7	7	0	24	0
30.05.2018	61,75	38,56	23,19	94,1	92,39	94,2	93,52	0	-1,13	7	7	2,136	24	0
31.05.2018	66,04	42,95	23,09	110,1	107,92	109,9	108,93	0	-1,01	7	7	2,487	24	0
01.06.2018	66,51	43,18	23,33	105,1	103,03	105	104,09	0,06	-1,06	7	7	2,4	24	0
02.06.2018	66,65	43,26	23,39	106,3	104,17	106,1	105,17	0	-1	7	7	2,432	24	0
03.06.2018	66,27	43,2	23,07	113,7	111,47	113,4	112,39	0	-0,92	7	7	2,569	24	0
04.06.2018	66,2	44,3	21,9	110,7	108,52	110,5	109,47	0	-0,95	7	7	2,374	24	0
05.06.2018	65,92	43,47	22,45	103,5	101,49	103,5	102,58	0	-1,09	7	7	2,279	24	0
06.06.2018	66,54	44,1	22,44	101,8	99,75	101,8	100,87	0	-1,12	7	7	2,234	24	0
07.06.2018	70,02	41,94	28,08	81,8	80,01	81,8	81,1	0	-1,09	7	7	2,246	24	0
08.06.2018	70,04	42,8	27,24	81,6	79,79	81,7	80,96	0	-1,17	7	7	2,172	24	0
09.06.2018	70,67	44,11	26,56	81,9	80,06	82	81,24	0	-1,18	7	7	2,125	24	0
10.06.2018	70,91	42,97	27,94	77,7	75,94	77,8	77,1	0	-1,16	7	7	2,122	24	0
11.06.2018	70,43	42,98	27,45	76,8	75,09	77	76,32	0	-1,23	7	7	2,059	24	0
12.06.2018	70,13	42,91	27,22	82,5	80,69	82,6	81,85	0	-1,16	7	7	2,193	24	0
13.06.2018	70,09	42,99	27,1	82,7	80,89	82,9	82,15	0	-1,26	7	7	2,188	24	0
14.06.2018	70,76	42,24	28,52	78,3	76,54	78,5	77,81	0,01	-1,27	7	7	2,178	24	0
15.06.2018	70,53	43,23	27,3	79,6	77,81	79,8	79,1	0,01	-1,29	7	7	2,121	24	0
16.06.2018	70,3	43,1	27,2	81,6	79,83	81,9	81,14	0	-1,31	7	7	2,172	24	0
17.06.2018	70,81	42	28,81	82,4	80,56	82,6	81,87	0,01	-1,31	7	7	2,319	24	0
18.06.2018	70,69	42,44	28,25	79,7	77,92	80	79,28	0	-1,36	7	7	2,198	24	0
19.06.2018	70,04	42,74	27,3	81,6	79,81	81,9	81,16	1,79	-1,35	7	7	2,177	24	0
20.06.2018	70,05	43,06	26,99	81,9	80,12	82,4	81,67	0,07	-1,55	7	7	2,157	24	0
21.06.2018	70,05	43,73	26,32	79	77,25	79,6	78,86	0,07	-1,61	7	7	2,033	24	0
22.06.2018	70,15	43,69	26,46	78,4	76,67	78,9	78,18	0,04	-1,51	7	7	2,023	24	0
23.06.2018	70,21	44,18	26,03	76,5	74,82	77,2	76,47	0,04	-1,65	7	7	1,947	24	0
24.06.2018	70,41	43,73	26,68	77,4	75,7	78	77,28	0,03	-1,58	7	7	2,017	24	0
Итого:				2286,7	2238,24	2291	2270,56	2,13	-32,32			57,36	720	0
Средние:	61,66	39,18	22,47							7	7			


Дата	V1	M1	V2	M2	V3	Mг	Qo	ВНР	ВОС
	м3	т	м3	т	м3	т	Гкал	ч	ч
25/05/1824:00	203510	197593,43	202364,1	200129,88	21,08	-2536,45	6498,83	26386	0
24/06/1824:00	205796,7	199831,67	204655,1	202400,44	23,21	-2568,77	6556,19	27106	0
Итого:	2286,7	2238,24	2291	2270,56	2,13	-32,32	57,36	720	0

Представитель абонента
Генеральный директор ООО "УК "Домоуправ"

Представитель теплоснабж. организации

Подпись: _____ / А.Н. Клименко /

МП



Подпись: _____ / О.А. Безбородова /

Ф.И.О.

26.06.2018г.

ОТЧЕТ
о суточных параметрах теплоснабжения
26/05/18г.-24/06/18г.

Абонент: 000 УК "Ключевые люди"
Адрес: Ул. Чичерина, 45 (19стр)
Тепловычислитель ВКТ-7 сет. N 001
Договорные расходы:
М сет. воды = _____ т.сут Мгвс = _____ т.сут
Тхв = 0.00 °С

Договор N: 5487
Тип расходомера: _____
Пределы измерений:
G под max = 2.00 м3/ч G под min = 1.00 м3/ч
G обр max = 2.00 м3/ч G обр min = 1.00 м3/ч
G3 max = 2.00 м3/ч G3 min = 1.00 м3/ч

Заводской номер 00218012 ВВОД 1 СХЕМА ПОДКЛЮЧЕНИЯ 3 БД 1 ФТ=0 ТЗ=1 КС=0x8E25 ПО 2.7

Дата	t1	t2	dt	V1	M1	V2	M2	V3	Mг	P1	P2	Qo	ВНР	ВОС	НС
	°С	°С	°С	м3	т	м3	т	м3	т	кг/см2	кг/см2	Гкал	ч	ч	
26.05.2018	15,95	15,96	-0,01	0	0	0	0	0	0	7	7	0	24	0	*
27.05.2018	15,83	15,88	-0,05	0	0	0	0	0	0	7	7	0	24	0	*
28.05.2018	15,74	15,78	-0,04	0	0	0	0	0	0	7	7	0	24	0	*
29.05.2018	15,32	15,38	-0,06	0	0	0	0	0	0	7	7	0	24	0	*
30.05.2018	63,14	37,96	25,18	33,45	32,83	32,15	31,93	0	0,9	7	7	0,836	24	0	
31.05.2018	65,45	41,04	24,41	55,02	53,98	53,73	53,28	0	0,7	7	7	1,315	24	0	
01.06.2018	65,82	41,62	24,2	51,41	50,43	50,52	50,1	0	0,33	7	7	1,217	24	0	
02.06.2018	65,87	41,93	23,94	50,74	49,75	50,22	49,82	0	-0,07	7	7	1,189	24	0	
03.06.2018	65,8	41,13	24,67	51,82	50,78	51,38	50,95	0	-0,17	7	7	1,252	24	0	
04.06.2018	65,48	41,83	23,65	52	51	51,64	51,2	0	-0,2	7	7	1,204	24	0	
05.06.2018	65,26	40,54	24,72	48,55	47,6	48,25	47,89	0	-0,29	7	7	1,174	24	0	
06.06.2018	65,66	42,31	23,35	50,1	49,12	49,85	49,44	0	-0,32	7	7	1,146	24	0	
07.06.2018	68,83	39,46	29,37	39,43	38,6	39,11	38,82	0	-0,22	7	7	1,134	24	0	
08.06.2018	69,2	39,9	29,3	40,59	39,75	40,24	39,95	0	-0,2	7	7	1,166	24	0	
09.06.2018	69,53	40,07	29,46	38,83	38,03	38,5	38,22	0	-0,19	7	7	1,118	24	0	
10.06.2018	69,96	40,73	29,23	37,22	36,43	36,88	36,59	0	-0,16	7	7	1,064	24	0	
11.06.2018	69,76	40,1	29,66	38,82	37,98	38,41	38,13	0	-0,15	7	7	1,126	24	0	
12.06.2018	69,46	39,75	29,71	40,43	39,58	39,99	39,69	0	-0,11	7	7	1,176	24	0	
13.06.2018	69,13	40,63	28,5	41,18	40,26	40,73	40,44	0	-0,18	7	7	1,146	24	0	
14.06.2018	69,68	39,94	29,74	38,41	37,6	37,96	37,68	0	-0,08	7	7	1,118	24	0	
15.06.2018	69,72	40,82	28,9	39,13	38,31	38,69	38,39	0,01	-0,08	7	7	1,107	24	0	
16.06.2018	69,44	41,57	27,87	38,96	38,14	38,53	38,25	0	-0,11	7	7	1,062	24	0	
17.06.2018	69,82	40,1	29,72	41,42	40,5	40,93	40,62	0	-0,12	7	7	1,203	24	0	
18.06.2018	69,8	40,9	28,9	39,77	38,9	39,32	39,03	0	-0,13	7	7	1,123	24	0	
19.06.2018	69,29	41,28	28,01	40,19	39,35	39,75	39,46	0,96	-0,11	7	7	1,1	24	0	
20.06.2018	69,12	41	28,12	39,67	38,82	38,84	38,56	0	0,26	7	7	1,089	24	0	
21.06.2018	69,15	42,16	26,99	38,98	38,14	38,73	38,4	0	-0,26	7	7	1,028	24	0	
22.06.2018	69,25	41,89	27,36	38,08	37,26	37,84	37,55	0	-0,29	7	7	1,017	24	0	
23.06.2018	69,44	40,3	29,14	38,67	37,83	38,38	38,11	0	-0,28	7	7	1,1	24	0	
24.06.2018	69,54	41,64	27,9	39,17	38,35	38,82	38,51	0	-0,16	7	7	1,068	24	0	
Итого:				1102	1079,32	1089,3	1081,01	0,97	-1,69			29,28	720	0	
Средние:	61,18	37,45	23,72							7	7				

Дата	V1	M1	V2	M2	V3	Mг	Qo	ВНР	ВОС
	м3	т	м3	т	м3	т	Гкал	ч	ч
25/05/1824:00	23860,56	23093,53	23291,52	23085,91	0,35	7,62	999,88	5421	136
24/06/1824:00	24962,6	24172,85	24380,91	24166,92	1,32	5,93	1029,16	6141	136
Итого:	1102,04	1079,32	1089,39	1081,01	0,97	-1,69	29,28	720	0

Представитель абонента
Генеральный директор ООО УК "Ключевые люди"

Представитель теплоснабж. организации

Подпись
МП



Подпись / О.А. Безбородова /
Ф.И.О.
26.06.2018г.

ОТЧЕТ
о суточных параметрах теплоснабжения
26/05/18г.-24/06/18г.

Абонент: ООО "УК "Домоуправ"

Договор N: 8848

Адрес: Братьев Кашириных, 131 а ИТП-1

Тип расходомера: _____

Тепловычислитель ВКТ-7 сет. N 001

Пределы измерений:

Договорные расходы:

G под max = 2.00 м3/ч G под min = 1.00 м3/ч

M сет. воды = _____ т.сут Mгвс = _____ т.сут

G обр max = 2.00 м3/ч G обр min = 1.00 м3/ч

Тхв = 5.00 °C

G3 max = 2.00 м3/ч G3 min = 1.00 м3/ч

Заводской номер 00239658

ВВОД 1

СХЕМА ПОДКЛЮЧЕНИЯ 3

БД 1

ФТ=0

ТЗ=1

КС=0x6F69

ПО

Дата	t1	t2	dt	V1	M1	V2	M2	V3	Mг	P1	P2	Qo	ВНР	ВОС	НС
	°C	°C	°C	м3	т	м3	т	м3	т	кг/см2	кг/см2	Гкал	ч	ч	
26.05.2018	15,58	15,21	0,37	0	0	0	0	0	0	7	7	0	24	0	*
27.05.2018	15,08	14,73	0,35	0	0	0	0	0	0	7	7	0	24	0	*
28.05.2018	15,17	14,78	0,39	0	0	0	0	0	0	7	7	0	24	0	*
29.05.2018	14,28	13,93	0,35	0	0	0	0	0	0	7	7	0	24	0	*
30.05.2018	61,59	38,33	23,26	30,8	30,27	30,1	29,92	0	0,35	7	7	0,702	24	0	
31.05.2018	63,06	42,93	20,13	35,8	35,15	35,1	34,83	0	0,32	7	7	0,706	24	0	
01.06.2018	63,56	43,02	20,54	36,7	36,01	36,1	35,86	0	0,15	7	7	0,738	24	0	
02.06.2018	63,63	43,38	20,25	37,4	36,72	36,7	36,45	0	0,27	7	7	0,742	24	0	
03.06.2018	63,5	42,03	21,47	40,2	39,47	39,5	39,25	0	0,22	7	7	0,843	24	0	
04.06.2018	63,19	42,36	20,83	37,1	36,42	36,3	36,03	0	0,39	7	7	0,758	24	0	
05.06.2018	62,83	39,67	23,16	31,5	30,92	30,9	30,67	0	0,25	7	7	0,714	24	0	
06.06.2018	62,89	37,03	25,86	29,3	28,77	28,6	28,36	0	0,41	7	7	0,74	24	0	
07.06.2018	66,43	40,63	25,8	27	26,46	26,6	26,36	0	0,1	7	7	0,682	24	0	
08.06.2018	66,55	42,15	24,4	28,3	27,75	27,7	27,46	0	0,29	7	7	0,676	24	0	
09.06.2018	66,88	43,74	23,14	26,7	26,2	26,3	26,06	0	0,14	7	7	0,606	24	0	
10.06.2018	67,31	43,3	24,01	27,2	26,66	26,6	26,36	0	0,3	7	7	0,64	24	0	
11.06.2018	67,03	42,79	24,24	27,8	27,26	27,3	27,06	0	0,2	7	7	0,659	24	0	
12.06.2018	66,66	42,43	24,23	28,8	28,24	28,3	28,06	0	0,18	7	7	0,684	24	0	
13.06.2018	66,45	43,1	23,35	28,1	27,55	27,5	27,26	0	0,29	7	7	0,641	24	0	
14.06.2018	67,26	42,66	24,6	27,9	27,36	27,4	27,16	0	0,2	7	7	0,672	24	0	
15.06.2018	66,78	44,05	22,73	26,5	26,01	26,1	25,86	0	0,15	7	7	0,59	24	0	
16.06.2018	66,59	43,48	23,11	27,6	27,07	27	26,76	0	0,31	7	7	0,627	24	0	
17.06.2018	67,29	42,19	25,1	29,2	28,62	28,6	28,36	0	0,26	7	7	0,719	24	0	
18.06.2018	67,2	43,04	24,16	28,5	27,94	28	27,76	0	0,18	7	7	0,673	24	0	
19.06.2018	66,56	42,64	23,92	28,1	27,55	27,7	27,46	0	0,09	7	7	0,661	24	0	
20.06.2018	66,8	44,62	22,18	29,4	28,81	28,8	28,56	0	0,25	7	7	0,639	24	0	
21.06.2018	66,88	44,25	22,63	29,1	28,52	28,7	28,46	0	0,06	7	7	0,646	24	0	
22.06.2018	66,77	45,62	21,15	28,4	27,85	28,1	27,86	0	-0,01	7	7	0,588	24	0	
23.06.2018	66,85	45,67	21,18	27,9	27,34	27,4	27,16	0	0,18	7	7	0,581	24	0	
24.06.2018	67,28	44,58	22,7	29,8	29,21	29,4	29,16	0	0,05	7	7	0,663	24	0	
Итого:				785,1	770,13	770,8	764,55	0	5,58			17,59	720	0	
Средние:	58,93	38,94	19,98							7	7				

Дата	V1	M1	V2	M2	V3	Mг	Qo	ВНР	ВОС
	м3	т	м3	т	м3	т	Гкал	ч	ч
25/05/1824:00	3562,3	3473,49	3448	3419,85	0,01	53,64	118,11	1575	138
24/06/1824:00	4347,4	4243,62	4218,8	4184,4	0,01	59,22	135,70	2295	138
Итого:	785,1	770,13	770,8	764,55	0	5,58	17,59	720	0


Представитель абонента
Генеральный директор ООО "УК "Домоуправ"

Представитель теплоснабж. организации

Подпись _____
«Управляющая компания Ф.И.О.»

Подпись _____ /О.А. Безбородова/
Ф.И.О.

МП



26.06.2018г

ОТЧЕТ
о суточных параметрах теплоснабжения
26/05/18г.-24/06/18г.

Абонент: ООО "УК "Домоуправ" Договор N: 8848
 Адрес: Братьев Кашириных, 131 а ИТП-2 Тип расходомера: ПРЭМ
 Тепловычислитель ВКТ-7 сет. N 001 Пределы измерений:
 Договорные расходы: G под max = 2.00 м3/ч G под min = 1.00 м3/ч
 M сет. воды = _____ т.сут Mгвс = _____ т.сут G обр max = 2.00 м3/ч G обр min = 1.00 м3/ч
 Тхв = 5.00°C G3 max = 2.00 м3/ч G3 min = 1.00 м3/ч

Заводской номер 00239659 ВВОД 1 СХЕМА ПОДКЛЮЧЕНИЯ 3 ВД 1 ФТ=0 ТЗ=1 КС=0x014В ПО 2.7


Дата	t1	t2	dt	V1	M1	V2	M2	V3	Mг	P1	P2	Qo	ВНР	ВОС	НС
	°C	°C	°C	м3	т	м3	т	м3	т	кг/см2	кг/см2	Гкал	ч	ч	
26.05.2018	17,22	16,61	0,61	0	0	0	0	0	0	7	7	0	24	0	*
27.05.2018	16,57	16,09	0,48	0	0	0	0	0	0	7	7	0	24	0	*
28.05.2018	16,37	15,83	0,54	0	0	0	0	0	0	7	7	0	24	0	*
29.05.2018	15,63	15,12	0,51	0	0	0	0	0	0	7	7	0	24	0	*
30.05.2018	66,48	37,58	28,9	27,9	27,33	27,3	27,13	0	0,2	7	7	0,788	24	0	
31.05.2018	67,61	40,61	27	31,9	31,26	31,3	31,05	0	0,21	7	7	0,842	24	0	
01.06.2018	68,06	41,89	26,17	30,9	30,27	30,3	30,06	0	0,21	7	7	0,793	24	0	
02.06.2018	68,12	41,78	26,34	31,6	30,93	31	30,75	0	0,18	7	7	0,813	24	0	
03.06.2018	67,71	41,14	26,57	33,3	32,59	32,6	32,35	0	0,24	7	7	0,864	24	0	
04.06.2018	67,6	41,39	26,21	31,7	31,06	31,1	30,86	0	0,2	7	7	0,815	24	0	
05.06.2018	67,81	40,62	27,19	28,5	27,9	28	27,77	0	0,13	7	7	0,76	24	0	
06.06.2018	67,82	40,33	27,49	27,3	26,75	26,8	26,56	0	0,19	7	7	0,734	24	0	
07.06.2018	72,15	42,53	29,62	25,3	24,72	24,8	24,56	0	0,16	7	7	0,73	24	0	
08.06.2018	72,17	43,42	28,75	24,2	23,67	23,9	23,66	0	0,01	7	7	0,68	24	0	
09.06.2018	72,88	44,19	28,69	23,7	23,12	23,3	23,06	0	0,06	7	7	0,665	24	0	
10.06.2018	73,24	43,67	29,57	24,9	24,3	24,5	24,26	0	0,04	7	7	0,72	24	0	
11.06.2018	72,76	43,92	28,84	24,6	24,04	24,3	24,06	0	-0,02	7	7	0,691	24	0	
12.06.2018	72,27	43,48	28,79	26,5	25,86	26	25,76	0	0,1	7	7	0,744	24	0	
13.06.2018	72,18	43,77	28,41	25,4	24,8	25	24,75	0	0,05	7	7	0,702	24	0	
14.06.2018	73	44,34	28,66	23,5	22,95	23,2	22,96	0	-0,01	7	7	0,658	24	0	
15.06.2018	72,63	44,12	28,51	23,6	23,04	23,3	23,06	0	-0,02	7	7	0,659	24	0	
16.06.2018	72,34	43,88	28,46	24,5	23,92	24,1	23,86	0	0,06	7	7	0,678	24	0	
17.06.2018	72,98	43,08	29,9	26	25,37	25,5	25,26	0	0,11	7	7	0,761	24	0	
18.06.2018	73	45,64	27,36	33,1	32,28	32,4	32,09	0	0,19	7	7	0,883	24	0	
19.06.2018	72,28	45,61	26,67	32,8	32,01	32,2	31,91	0	0,1	7	7	0,851	24	0	
20.06.2018	72,38	51,47	20,91	44	43,01	43,2	42,65	0	0,36	7	7	0,894	24	0	
21.06.2018	72,54	53,3	19,24	48,9	47,76	47,8	47,18	0	0,58	7	7	0,921	24	0	
22.06.2018	72,66	53,93	18,73	50,4	49,21	49,3	48,62	0	0,59	7	7	0,921	24	0	
23.06.2018	72,82	55,89	16,93	50,7	49,5	49,7	48,97	0	0,53	7	7	0,835	24	0	
24.06.2018	72,94	54,75	18,19	50,7	49,52	49,6	48,91	0	0,61	7	7	0,898	24	0	
Итого:				825,9	807,17	810,5	802,11	0	5,06			20,30	720	0	
Средние:	63,8	40,99	22,8							7	7				

Дата	V1	M1	V2	M2	V3	Mг	Qo	ВНР	ВОС
	м3	т	м3	т	м3	т	Гкал	ч	ч
25/05/1824:00	3072,5	2988,02	3000	2979,15	0,01	8,87	121,17	1574	139
24/06/1824:00	3898,4	3795,19	3810,5	3781,26	0,01	13,93	141,47	2294	139
Итого:	825,9	807,17	810,5	802,11	0	5,06	20,30	720	0

Представитель абонента
Генеральный директор ООО "УК "Домоуправ"

Подпись _____ А.Н. Клименко/
Ф.И.О.

МП



Представитель теплоснабж. организации

Подпись _____ /О.А. Безбородова/
Ф.И.О.

26.06.2018

ОТЧЕТ
о суточных параметрах теплоснабжения
26/05/18г.-24/06/18г.

Абонент: ООО "УК "Домоуправ" Договор N: 8848
 Адрес: Братьев Кашириных, 131 а ИТП-3 Тип расходомера: ПРЭМ
 Тепловычислитель ВКТ-7 сет. N 001 Пределы измерений:
 Договорные расходы: G под max = 2.00 м3/ч G под min = 1.00 м3/ч
 M сет. воды = _____ т.сут Mгвс = _____ т.сут G обр max = 2.00 м3/ч G обр min = 1.00 м3/ч
 Тхв = 5.00°C G3 max = 2.00 м3/ч G3 min = 1.00 м3/ч

Заводской номер 00239653 ВВОД 1 СХЕМА ПОДКЛЮЧЕНИЯ 3 БД 1 ФТ=0 ТЗ=1 КС=0xВ584 ПО 2.7

Дата	t1	t2	dt	V1	M1	V2	M2	V3	Mг	P1	P2	Qo	ВНР	ВОС	НС
	°C	°C	°C	м3	т	м3	т	м3	т	кг/см2	кг/см2	Гкал	ч	ч	
26.05.2018	15,85	15,53	0,32	0	0	0	0	0	0	7	7	0	24	0	*
27.05.2018	15,34	14,97	0,37	0	0	0	0	0	0	7	7	0	24	0	*
28.05.2018	15,42	15,05	0,37	0	0	0	0	0	0	7	7	0	24	0	*
29.05.2018	14,57	14,19	0,38	0	0	0	0	0	0	7	7	0	24	0	*
30.05.2018	64,78	31,97	32,81	22,3	21,87	21,6	21,45	0	0,42	7	7	0,717	24	0	
31.05.2018	66,01	35,23	30,78	26,4	25,87	25,6	25,36	0	0,51	7	7	0,794	24	0	
01.06.2018	66,41	35,58	30,83	24,9	24,38	24,2	23,96	0	0,42	7	7	0,751	24	0	
02.06.2018	66,53	35,67	30,86	25,4	24,9	24,6	24,37	0	0,53	7	7	0,768	24	0	
03.06.2018	66,19	35,05	31,14	26,6	26,05	25,9	25,66	0	0,39	7	7	0,809	24	0	
04.06.2018	66,04	34,63	31,41	25,8	25,29	25,1	24,87	0	0,42	7	7	0,792	24	0	
05.06.2018	66,22	35,18	31,04	24,4	23,92	23,5	23,29	0	0,63	7	7	0,742	24	0	
06.06.2018	66,36	35,02	31,34	25,3	24,81	24,6	24,36	0	0,45	7	7	0,778	24	0	
07.06.2018	70,14	34,32	35,82	20,7	20,23	20,2	20,15	0	0,08	7	7	0,725	24	0	
08.06.2018	70,18	34,91	35,27	20,4	19,94	20	19,92	0	0,02	7	7	0,701	24	0	
09.06.2018	70,62	35,54	35,08	19,5	19,05	19	18,93	0	0,12	7	7	0,669	24	0	
10.06.2018	71,18	34,53	36,65	21	20,52	20,6	20,53	0	-0,01	7	7	0,753	24	0	
11.06.2018	70,63	34,93	35,7	20,5	20,03	19,9	19,84	0	0,19	7	7	0,715	24	0	
12.06.2018	70,31	34,71	35,6	21,7	21,19	21,2	21,13	0	0,06	7	7	0,755	24	0	
13.06.2018	70,17	35,18	34,99	21,7	21,24	21,2	21,1	0	0,14	7	7	0,744	24	0	
14.06.2018	70,85	34,99	35,86	20,1	19,65	19,6	19,53	0	0,12	7	7	0,705	24	0	
15.06.2018	70,65	35,03	35,62	20,6	20,14	20,2	20,11	0	0,03	7	7	0,717	24	0	
16.06.2018	70,4	35,04	35,36	21,2	20,72	20,7	20,59	0	0,13	7	7	0,733	24	0	
17.06.2018	70,96	34,7	36,26	21,9	21,37	21,3	21,22	0	0,15	7	7	0,775	24	0	
18.06.2018	70,8	34,95	35,85	20,9	20,39	20,3	20,21	0	0,18	7	7	0,732	24	0	
19.06.2018	70,15	34,69	35,46	22	21,49	21,6	21,49	0	0	7	7	0,763	24	0	
20.06.2018	70,13	35,93	34,2	19,9	19,41	19,4	19,29	0	0,12	7	7	0,663	24	0	
21.06.2018	70,28	35,73	34,55	20,4	19,91	20	19,89	0	0,02	7	7	0,69	24	0	
22.06.2018	70,29	36,23	34,06	19,6	19,13	19,3	19,22	0	-0,09	7	7	0,647	24	0	
23.06.2018	70,47	35,91	34,56	20	19,53	19,7	19,59	0	-0,06	7	7	0,671	24	0	
24.06.2018	70,56	35,88	34,68	19,3	18,83	19	18,93	0	-0,1	7	7	0,653	24	0	
Итого:				572,5	559,86	558,3	554,99	0	4,87			18,96	720	0	
Средние:	61,94	32,37	29,57							7	7				

Дата	V1	M1	V2	M2	V3	Mг	Qo	ВНР	ВОС
	м3	т	м3	т	м3	т	Гкал	ч	ч
25/05/1824:00	4858	4728,45	4710,6	4647,74	0	80,71	125,45	1574	139
24/06/1824:00	5430,5	5288,31	5268,9	5202,73	0	85,58	144,41	2294	139
Итого:	572,5	559,86	558,3	554,99	0	4,87	18,96	720	0

Представитель абонента
 Генеральный директор ООО "УК "Домоуправ"
 «Управляющая
 А.Н. Клименко/
 Подпись КОМПЕТЕНТ Ф.И.О.
 «Домоуправ»
 Для документов
 МП

Представитель теплоснабж. организации
 /О.А. Безбородова/
 Подпись Ф.И.О.
 26.06.2018г.

ОТЧЕТ
о суточных параметрах теплоснабжения
26/05/18г.-24/06/18г.

Абонент: ООО "УК "Домоуправ" Договор N: 8848
 Адрес: Братьев Кашириных, 131 а ИТП-4 Тип расходомера: ПРЭМ Ду
 Тепловычислитель ВКТ-7 сет. N 001 Пределы измерений:
 Договорные расходы: G под max = 2.00 м3/ч G под min = 1.00 м3/ч
 M сет. воды = _____ т.сут Mгвс = _____ т.сут G обр max = 2.00 м3/ч G обр min = 1.00 м3/ч
 Тхв = 5.00 °C G3 max = 2.00 м3/ч G3 min = 1.00 м3/ч

Заводской номер 00239660 ВВОД 1 СХЕМА ПОДКЛЮЧЕНИЯ 3 БД 1 фТ=0 ТЗ=1 КС=0хАВ38 ПО 2.7

Дата	t1	t2	dt	V1	M1	V2	M2	V3	Mг	P1	P2	Qo	ВНР	ВОС	НС
	°C	°C	°C	м3	т	м3	т	м3	т	кг/см2	кг/см2	Гкал	ч	ч	
26.05.2018	14,79	14,63	0,16	0	0	0	0	0	0	7	7	0	24	0	*
27.05.2018	14,3	14,2	0,1	0	0	0	0	0	0	7	7	0	24	0	*
28.05.2018	14,41	14,25	0,16	0	0	0	0	0	0	7	7	0	24	0	*
29.05.2018	13,46	13,39	0,07	0	0	0	0	0	0	7	7	0	24	0	*
30.05.2018	63,85	36,87	26,98	23,7	23,25	22,4	22,23	0	1,02	7	7	0,626	24	0	
31.05.2018	64,93	39,71	25,22	31,2	30,61	29,6	29,36	0	1,25	7	7	0,77	24	0	
01.06.2018	65,28	41,02	24,26	29,7	29,1	28,2	27,96	0	1,14	7	7	0,705	24	0	
02.06.2018	65,53	39,84	25,69	32,8	32,16	30,9	30,66	0	1,5	7	7	0,825	24	0	
03.06.2018	65,06	39,97	25,09	31,4	30,79	29,7	29,46	0	1,33	7	7	0,771	24	0	
04.06.2018	64,95	39,83	25,12	31,3	30,71	29,5	29,26	0	1,45	7	7	0,769	24	0	
05.06.2018	65,21	38,74	26,47	29,9	29,34	28,3	28,07	0	1,27	7	7	0,774	24	0	
06.06.2018	65,2	39,06	26,14	29,4	28,82	27,7	27,46	0	1,36	7	7	0,751	24	0	
07.06.2018	68,8	40,82	27,98	24,9	24,36	23,4	23,16	0	1,2	7	7	0,681	24	0	
08.06.2018	69	41,17	27,83	26,2	25,61	24,6	24,36	0	1,25	7	7	0,712	24	0	
09.06.2018	69,3	42,32	26,98	23,4	22,91	21,9	21,66	0	1,25	7	7	0,617	24	0	
10.06.2018	69,88	42,09	27,79	24,6	24,06	23,1	22,86	0	1,2	7	7	0,669	24	0	
11.06.2018	69,3	42,43	26,87	23,4	22,88	22	21,76	0	1,12	7	7	0,615	24	0	
12.06.2018	69,17	41,35	27,82	26,3	25,74	24,7	24,46	0	1,28	7	7	0,712	24	0	
13.06.2018	68,86	41,83	27,03	25,1	24,56	23,6	23,36	0	1,2	7	7	0,664	24	0	
14.06.2018	69,58	42,25	27,33	24,1	23,58	22,6	22,36	0	1,22	7	7	0,642	24	0	
15.06.2018	69,41	41,5	27,91	25,4	24,84	23,9	23,66	0	1,18	7	7	0,69	24	0	
16.06.2018	69,21	41,35	27,86	26,4	25,84	24,8	24,56	0	1,28	7	7	0,72	24	0	
17.06.2018	69,69	41,19	28,5	26,2	25,64	24,7	24,46	0	1,18	7	7	0,73	24	0	
18.06.2018	69,54	42,19	27,35	24,8	24,26	23,3	23,06	0	1,2	7	7	0,66	24	0	
19.06.2018	68,86	41,65	27,21	25,2	24,67	23,7	23,46	0	1,21	7	7	0,669	24	0	
20.06.2018	68,96	42	26,96	25,6	25,06	24,2	23,95	0	1,11	7	7	0,677	24	0	
21.06.2018	69,04	42,22	26,82	25,1	24,58	23,9	23,66	0	0,92	7	7	0,66	24	0	
22.06.2018	69,04	42,69	26,35	24,4	23,9	23,2	22,96	0	0,94	7	7	0,627	24	0	
23.06.2018	69,09	42,6	26,49	23,6	23,1	22,5	22,26	0	0,84	7	7	0,612	24	0	
24.06.2018	69,25	42,96	26,29	24	23,51	22,8	22,56	0	0,95	7	7	0,619	24	0	
Итого:				688,1	673,88	649,2	643,03	0	30,85			17,97	720	0	
Средние:	60,76	37,53	23,22							7	7				


Дата	V1	M1	V2	M2	V3	Mг	Qo	ВНР	ВОС
	м3	т	м3	т	м3	т	Гкал	ч	ч
25/05/1824:00	3318,5	3231,59	3148,5	3127,43	0,01	104,16	126,15	1573	140
24/06/1824:00	4006,6	3905,47	3797,7	3770,46	0,01	135,01	144,12	2293	140
Итого:	688,1	673,88	649,2	643,03	0	30,85	17,97	720	0

Представитель абонента
 Генеральный директор ООО "УК "Домоуправ"
 / А.И. Клименко /
 Подпись: _____
 Ф.И.О.

Представитель теплоснабж. организации
 / О.А. Безбородова /
 Подпись: _____
 Ф.И.О.

26.06.2018г.

МП



ОТЧЕТ
о суточных параметрах теплоснабжения
26/05/18г.-24/06/18г.

Абонент: ООО "УК "Домоуправ" Договор N: 8848
 Адрес: Вратъев Кашириных, 131 А (ИТП-5) 4 стр. Тип расходомера: ПРЭМ
 Тепловычислитель ВКТ-7 сет. N 001 Пределы измерений:
 Договорные расходы: G под max = 2.00 м3/ч G под min = 1.00 м3/ч
 M сет. воды = _____ т.сут M грвс = _____ т.сут G обр max = 2.00 м3/ч G обр min = 1.00 м3/ч
 Тхв = 5.00°C G3 max = 2.00 м3/ч G3 min = 1.00 м3/ч

Заводской номер 00243856 ВВОД 1 СХЕМА ПОДКЛЮЧЕНИЯ 3 ВД 1 ФТ=0 ТЗ=1 КС=0x163F ПО 2.7


Дата	t1	t2	dt	V1	M1	V2	M2	V3	Mг	P1	P2	Qo	ВНР	ВОС	НС
	°C	°C	°C	м3	т	м3	т	м3	т	кг/см2	кг/см2	Гкал	ч	ч	
26.05.2018	15,01	14,85	0,16	0	0	0	0	0	0	7	7	0	24	0	*
27.05.2018	14,65	14,48	0,17	0	0	0	0	0	0	7	7	0	24	0	*
28.05.2018	14,42	14,29	0,13	0	0	0	0	0	0	7	7	0	24	0	*
29.05.2018	14,14	14,02	0,12	0	0	0	0	0	0	7	7	0	24	0	*
30.05.2018	67,51	58,95	8,56	329,7	322,93	329,7	324,43	0	-1,5	7	7	2,763	24	0	
31.05.2018	68,21	61	7,21	425,6	416,72	425,6	418,33	0	-1,61	7	7	3,004	24	0	
01.06.2018	67,96	51,71	16,25	117,7	115,26	117,7	116,22	0	-0,96	7	7	1,871	24	0	
02.06.2018	68,08	50,21	17,87	132	129,23	132	130,45	0	-1,22	7	7	2,307	24	0	
03.06.2018	67,73	49,42	18,31	138,2	135,34	138,2	136,63	0	-1,29	7	7	2,474	24	0	
04.06.2018	67,57	49,2	18,37	134,5	131,75	134,5	132,97	0	-1,22	7	7	2,418	24	0	
05.06.2018	67,73	48,24	19,49	126,6	123,97	126,6	125,21	0	-1,24	7	7	2,41	24	0	
06.06.2018	67,86	47,85	20,01	124,9	122,31	124,9	123,58	0	-1,27	7	7	2,444	24	0	
07.06.2018	72,19	49,82	22,37	122,9	120,03	122,9	121,48	0	-1,45	7	7	2,68	24	0	
08.06.2018	72,32	50,47	21,85	141,6	138,3	141,6	139,95	0	-1,65	7	7	3,022	24	0	
09.06.2018	72,93	50,27	22,66	137,7	134,43	137,7	136,1	0	-1,67	7	7	3,044	24	0	
10.06.2018	73,31	50,24	23,07	134,8	131,56	134,8	133,2	0	-1,64	7	7	3,033	24	0	
11.06.2018	72,85	50,17	22,68	138,7	135,45	138,7	137,09	0	-1,64	7	7	3,068	24	0	
12.06.2018	72,33	50,41	21,92	141,9	138,6	141,9	140,21	0	-1,61	7	7	3,035	24	0	
13.06.2018	72,27	50,37	21,9	141,6	138,32	141,6	139,91	0	-1,59	7	7	3,026	24	0	
14.06.2018	73,04	50,4	22,64	131,6	128,45	131,6	130,02	0	-1,57	7	7	2,907	24	0	
15.06.2018	72,76	50,19	22,57	130,8	127,72	130,8	129,27	0	-1,55	7	7	2,878	24	0	
16.06.2018	72,45	50,42	22,03	138,3	135,07	138,3	136,66	0	-1,59	7	7	2,976	24	0	
17.06.2018	72,97	50,28	22,69	136,3	133,09	136,3	134,7	0	-1,61	7	7	3,016	24	0	
18.06.2018	72,92	50,17	22,75	135,3	132,09	135,3	133,72	0	-1,63	7	7	3,003	24	0	
19.06.2018	72,2	50,22	21,98	139,8	136,55	139,7	138,08	0	-1,53	7	7	2,996	24	0	
20.06.2018	72,3	50,54	21,76	138,3	135,1	138,3	136,68	0	-1,58	7	7	2,938	24	0	
21.06.2018	72,35	50,37	21,98	138,2	135	138,2	136,56	0	-1,56	7	7	2,965	24	0	
22.06.2018	72,42	50,07	22,35	135,2	132,06	135,2	133,63	0	-1,57	7	7	2,951	24	0	
23.06.2018	72,56	49,88	22,68	125,6	122,66	125,6	124,13	0	-1,47	7	7	2,781	24	0	
24.06.2018	72,65	50,06	22,59	129,8	126,79	129,8	128,28	0	-1,49	7	7	2,862	24	0	
Итого:				3967,6	3878,78	3967,5	3917,49	0	-38,71			72,87	720	0	
Средние:	63,58	45,95	17,63							7	7				

Дата	V1	M1	V2	M2	V3	Mг	Qo	ВНР	ВОС
	м3	т	м3	т	м3	т	Гкал	ч	ч
25/05/1824:00	83965,85	80990,13	89360,22	85002,47	57,37	-4012,34	2864,15	16258	16612
24/06/1824:00	87933,45	84868,91	93327,72	88919,96	57,37	-4051,05	2937,02	16978	16612
Итого:	3967,6	3878,78	3967,5	3917,49	0	-38,71	72,87	720	0

Представитель абонента
Генеральный директор ООО "УК "Домоуправ"

Подпись _____ Ф.И.О. А.Н. Клименко/

МП



Представитель теплоснабж. организации

Подпись _____ /О.А. Безбородова/
Ф.И.О.

26.06.2018г

ОТЧЕТ
о суточных параметрах теплоснабжения
26/05/18г.-24/06/18г.


Абонент: ООО "УК "Домоуправ" Договор N: 8848
 Адрес: Братьев Кашириных, 131 А ИТП-6 Тип расходомера: _____
 Тепловычислитель ВКТ-7 сет. N 001 Пределы измерений:
 Договорные расходы: G под max = 2.00 м3/ч G под min = 1.00 м3/ч
 M сет. воды = _____ т.сут M гвс = _____ т.сут G обр max = 2.00 м3/ч G обр min = 1.00 м3/ч
 Тхв = 0.00°C G3 max = 2.00 м3/ч G3 min = 1.00 м3/ч

Заводской номер 00218018 ВВОД 1 СХЕМА ПОДКЛЮЧЕНИЯ 3 БД 1 ФТ=0 ТЗ=1 КС=0х3943 ПО 2.7

Дата	t1	t2	dt	V1	M1	V2	M2	V3	Mг	P1	P2	Qo	ВНР	ВОС	НС
	°C	°C	°C	м3	т	м3	т	м3	т	кг/см2	кг/см2	Гкал	ч	ч	
26.05.2018	17,1	16,77	0,33	0	0	0	0	6,1	0	7	7	0	24	0	*
27.05.2018	16,46	16,12	0,34	0	0	0	0	6,07	0	7	7	0	24	0	*
28.05.2018	15,91	15,65	0,26	0	0	0	0	5,63	0	7	7	0	24	0	*
29.05.2018	15,24	15,02	0,22	0	0	0	0	8,94	0	7	7	0	24	0	*
30.05.2018	62,14	34,68	27,46	54,17	53,18	52,36	52,06	22,7	1,12	7	7	1,456	24	0	
31.05.2018	66,8	44,19	22,61	70,84	69,42	68,58	67,95	15,72	1,47	7	7	1,569	24	0	
01.06.2018	67,33	45,24	22,09	73,59	72,07	71,44	70,75	15,7	1,32	7	7	1,59	24	0	
02.06.2018	67,38	45,33	22,05	71,78	70,31	70,05	69,39	14,8	0,92	7	7	1,551	24	0	
03.06.2018	67,09	44,78	22,31	76,41	74,87	74,6	73,9	17,57	0,97	7	7	1,669	24	0	
04.06.2018	66,88	46,09	20,79	75,79	74,24	74,05	73,3	14,68	0,94	7	7	1,541	24	0	
05.06.2018	67,11	44,8	22,31	66,71	65,33	65,11	64,49	15,8	0,84	7	7	1,455	23	1	*
06.06.2018	67,17	45,77	21,4	70,23	68,81	68,53	67,85	14,16	0,96	7	7	1,472	24	0	
07.06.2018	70,97	42,58	28,39	51,97	50,82	50,4	49,94	13,98	0,88	7	7	1,443	24	0	
08.06.2018	71,03	42,67	28,36	52,45	51,24	50,87	50,39	14	0,85	7	7	1,452	24	0	
09.06.2018	71,53	42,91	28,62	49,35	48,23	47,84	47,44	12,66	0,79	7	7	1,379	24	0	
10.06.2018	71,94	43,07	28,87	48,65	47,56	47,16	46,75	12,25	0,81	7	7	1,372	24	0	
11.06.2018	71,55	43,67	27,88	49,65	48,54	48,17	47,71	11,73	0,83	7	7	1,353	24	0	
12.06.2018	71,19	42,01	29,18	51,97	50,81	50,4	49,95	15,03	0,86	7	7	1,479	24	0	
13.06.2018	70,94	43,6	27,34	51,96	50,8	50,46	49,96	12,77	0,84	7	7	1,388	24	0	
14.06.2018	71,76	42,9	28,86	50,25	49,11	48,76	48,31	13,65	0,8	7	7	1,417	24	0	
15.06.2018	71,5	42,41	29,09	49,8	48,65	48,31	47,85	13,74	0,8	7	7	1,415	24	0	
16.06.2018	71,21	43,57	27,64	49,95	48,84	48,5	48,04	12,03	0,8	7	7	1,349	24	0	
17.06.2018	71,74	41,26	30,48	52,74	51,54	51,14	50,73	17,58	0,81	7	7	1,572	24	0	
18.06.2018	71,68	42,52	29,16	50,99	49,85	49,48	49,05	14,59	0,8	7	7	1,453	24	0	
19.06.2018	71,02	43,17	27,85	52,6	51,41	51,01	50,54	14,19	0,87	7	7	1,43	24	0	
20.06.2018	70,94	42,94	28	50,54	49,41	48,47	48,01	13,84	1,4	7	7	1,384	24	0	
21.06.2018	71,06	43,09	27,97	50,34	49,16	48,84	48,38	14,21	0,78	7	7	1,374	24	0	
22.06.2018	71,24	43,92	27,32	51,68	50,52	50,37	49,9	13,73	0,62	7	7	1,381	24	0	
23.06.2018	71,28	43,48	27,8	48,64	47,49	47,34	46,86	12,81	0,63	7	7	1,32	24	0	
24.06.2018	71,46	43,74	27,72	50,25	49,15	48,9	48,41	13,86	0,74	7	7	1,363	24	0	
Итого:				1473,3	1441,36	1431,1	1417,91	404,52	23,45			37,63	719	1	
Средние:	62,68	39,59	23,09							7	7				

Дата	V1	M1	V2	M2	V3	Mг	Qo	ВНР	ВОС
	м3	т	м3	т	м3	т	Гкал	ч	ч
25/05/1824:00	26028,83	25188,22	25123,09	24911,49	4203,18	276,73	1118,60	5406	151
24/06/1824:00	27502,13	26629,58	26554,23	26329,4	4607,7	300,18	1156,23	6125	152
Итого:	1473,3	1441,36	1431,14	1417,91	404,52	23,45	37,63	719	1

Представитель абонента
 Генеральный директор ООО "УК "Домоуправ"
 / А.Н. Клименко /
 Подпись _____
 МП _____



Представитель теплоснабж. организации
 / О.А. Безбородова /
 Подпись _____
 Ф.И.О.
 26.06.2018г.

ОТЧЕТ
о суточных параметрах теплоснабжения
26/05/18г.-24/06/18г.

Абонент: ООО "УК "Домоуправ" Договор N: 8848
 Адрес: Братьев Кашириных, 131 (ИТП-1) Тип расходомера: _____
 Тепловычислитель ВКТ-7 сет. N 001 Пределы измерений:
 Договорные расходы: G под max = 2.00 м3/ч G под min = 1.00 м3/ч
 M сет. воды = _____ т.сут Mгвс = _____ т.сут G обр max = 2.00 м3/ч G обр min = 1.00 м3/ч
 Тхв = 5.00°C G3 max = 2.00 м3/ч G3 min = 1.00 м3/ч

Заводской номер 00244025 ВВОД 1 СХЕМА ПОДКЛЮЧЕНИЯ 3 БД 1 ФТ=0 ТЗ=1 КС=0хD031 ПО 2.7

Дата	t1	t2	dt	V1	M1	V2	M2	V3	Mг	P1	P2	Qo	ВНР	ВОС	НС
	°C	°C	°C	м3	т	м3	т	м3	т	кг/см2	кг/см2	Гкал	ч	ч	
26.05.2018	16,32	16,13	0,19	0	0	0	0	0	0	7	7	0	24	0	*
27.05.2018	15,92	15,81	0,11	0	0	0	0	0	0	7	7	0	24	0	*
28.05.2018	16,13	15,97	0,16	0	0	0	0	0	0	7	7	0	24	0	*
29.05.2018	15,12	14,97	0,15	0	0	0	0	0	0	7	7	0	24	0	*
30.05.2018	65,63	44,66	20,97	42,7	41,85	41	40,65	0,01	1,2	7	7	0,877	24	0	
31.05.2018	67,14	48,33	18,81	46,7	45,76	45	44,52	0	1,24	7	7	0,86	24	0	
01.06.2018	67,57	47,94	19,63	44,9	43,98	43,3	42,82	0	1,16	7	7	0,861	24	0	
02.06.2018	67,66	47,85	19,81	45,6	44,65	44,1	43,62	0	1,03	7	7	0,882	24	0	
03.06.2018	67,28	47,43	19,85	50,4	49,4	48,8	48,29	0	1,11	7	7	0,979	24	0	
04.06.2018	67,23	47,28	19,95	50,6	49,54	49,1	48,59	0	0,95	7	7	0,987	24	0	
05.06.2018	67,45	48,7	18,75	44,3	43,42	42,8	42,33	0	1,09	7	7	0,811	24	0	
06.06.2018	67,55	48,45	19,1	47,3	46,33	45,8	45,32	0	1,01	7	7	0,886	24	0	
07.06.2018	71,63	47,74	23,89	35,4	34,58	34,4	34,02	0	0,56	7	7	0,825	24	0	
08.06.2018	71,65	47,77	23,88	35,2	34,4	34,1	33,74	0	0,66	7	7	0,82	24	0	
09.06.2018	72,24	48,29	23,95	32,6	31,83	31,7	31,41	0	0,42	7	7	0,762	24	0	
10.06.2018	72,67	47,81	24,86	34	33,23	33	32,67	0	0,56	7	7	0,825	24	0	
11.06.2018	72,24	47,18	25,06	35,6	34,76	34,6	34,22	0	0,54	7	7	0,871	24	0	
12.06.2018	71,74	47,22	24,52	38,1	37,23	37,1	36,65	0	0,58	7	7	0,913	24	0	
13.06.2018	71,6	48,25	23,35	35,3	34,48	34,5	34,11	0	0,37	7	7	0,803	24	0	
14.06.2018	72,44	48,06	24,38	33,8	32,99	32,9	32,56	0	0,43	7	7	0,803	24	0	
15.06.2018	72,11	48,08	24,03	34,5	33,68	33,7	33,34	0	0,34	7	7	0,809	24	0	
16.06.2018	71,8	48,06	23,74	34,9	34,07	34	33,61	0	0,46	7	7	0,807	24	0	
17.06.2018	72,42	47,68	24,74	35,8	34,93	35	34,59	0	0,34	7	7	0,863	24	0	
18.06.2018	72,32	48,16	24,16	35,8	34,98	35,1	34,68	0	0,3	7	7	0,843	24	0	
19.06.2018	71,57	48,2	23,37	37,4	36,52	36,6	36,17	0	0,35	7	7	0,853	24	0	
20.06.2018	71,61	48,89	22,72	36,4	35,59	35,8	35,35	0	0,24	7	7	0,809	24	0	
21.06.2018	71,54	48,74	22,8	35,6	34,8	34,9	34,48	0,08	0,32	7	7	0,794	24	0	
22.06.2018	71,72	49,22	22,5	34,6	33,8	34,1	33,69	0	0,11	7	7	0,76	24	0	
23.06.2018	71,88	48,89	22,99	35,7	34,89	35,2	34,78	0	0,11	7	7	0,802	24	0	
24.06.2018	72,07	48,65	23,42	37,1	36,23	36,6	36,16	0	0,07	7	7	0,849	24	0	
Итого:				1010,3	987,92	983,2	972,37	0,09	15,55			21,95	720	0	
Средние:	63,2	43,68	19,52							7	7				

Дата	V1	M1	V2	M2	V3	Mг	Qo	ВНР	ВОС
	м3	т	м3	т	м3	т	Гкал	ч	ч
25/05/1824:00	3852,1	3747,47	3701,1	3670,67	0,03	76,8	137,97	1594	119
24/06/1824:00	4862,4	4735,39	4684,3	4643,04	0,12	92,35	159,92	2314	119
Итого:	1010,3	987,92	983,2	972,37	0,09	15,55	21,95	720	0


Представитель абонента
Генеральный директор ООО "УК "Домоуправ"

Представитель теплоснабж. организации

Подпись: А.Н. Клименко
Ф.И.О.

Ю.А. Безбородова
Подпись: _____
Ф.И.О.

МП



26.06.2018г.

ОТЧЕТ
о суточных параметрах теплоснабжения
26/05/18г.-24/06/18г.

Абонент: ООО "УК "Домоуправ" Договор N: 8848
 Адрес: Братьев Кашириных, 131 (ИТП-2) Тип расходомера: ПРЭМ
 Тепловычислитель ВКТ-7 сет. N 001 Пределы измерений:
 Договорные расходы: G под max = 2.00 м3/ч G под min = 1.00 м3/ч
 M сет. воды = _____ т.сут Mгвс = _____ т.сут G обр max = 2.00 м3/ч G обр min = 1.00 м3/ч
 Тхв = 0.00°C G3 max = 2.00 м3/ч G3 min = 1.00 м3/ч

Заводской номер 00000001 ВВОД 1 СХЕМА ПОДКЛЮЧЕНИЯ 3 БД 1 ФТ=0 ТЗ=1 КС=0хА9ВЕ ПО 2.7

Дата	t1	t2	dt	V1	M1	V2	M2	V3	Mг	P1	P2	Qo	ВНР	ВОС	НС
	°C	°C	°C	м3	т	м3	т	м3	т	кг/см2	кг/см2	Гкал	ч	ч	ч
26.05.2018	16,88	16,54	0,34	0	0	0	0	0	0	7	7	0	24	0	*
27.05.2018	16,48	16,08	0,4	0	0	0	0	0	0	7	7	0	24	0	*
28.05.2018	16,61	16,2	0,41	0	0	0	0	0	0	7	7	0	24	0	*
29.05.2018	15,49	15,08	0,41	0	0	0	0	0	0	7	7	0	24	0	*
30.05.2018	66,44	37,96	28,48	26	25,47	24,9	24,72	0	0,75	7	7	0,726	24	0	
31.05.2018	67,71	40,59	27,12	31,8	31,14	30,4	30,16	0	0,98	7	7	0,842	24	0	
01.06.2018	68,2	40,83	27,37	32,3	31,6	31,1	30,86	0	0,74	7	7	0,865	24	0	
02.06.2018	68,28	40,37	27,91	33,5	32,79	32,1	31,86	0	0,93	7	7	0,914	24	0	
03.06.2018	67,83	40,04	27,79	34,3	33,6	32,9	32,66	0	0,94	7	7	0,931	24	0	
04.06.2018	67,74	40,83	26,91	34	33,29	32,7	32,46	0	0,83	7	7	0,894	24	0	
05.06.2018	68,02	41,61	26,41	31,6	30,92	30,3	30,07	0	0,85	7	7	0,815	24	0	
06.06.2018	68,07	41,03	27,04	32,6	31,87	31,3	31,06	0	0,81	7	7	0,858	24	0	
07.06.2018	72,36	39,62	32,74	25,2	24,64	24,1	23,86	0	0,78	7	7	0,808	24	0	
08.06.2018	72,41	39,76	32,65	24,5	23,96	23,4	23,16	0	0,8	7	7	0,782	24	0	
09.06.2018	73,07	38,99	34,08	24	23,45	23	22,76	0	0,69	7	7	0,8	24	0	
10.06.2018	73,45	39,55	33,9	23,7	23,15	22,7	22,46	0	0,69	7	7	0,782	24	0	
11.06.2018	72,98	40,26	32,72	24,3	23,73	23,3	23,06	0	0,67	7	7	0,778	24	0	
12.06.2018	72,52	39,61	32,91	25,4	24,82	24,3	24,06	0	0,76	7	7	0,816	24	0	
13.06.2018	72,36	40,46	31,9	25,1	24,54	24,1	23,86	0	0,68	7	7	0,782	24	0	
14.06.2018	73,23	40,16	33,07	23,5	22,95	22,5	22,26	0	0,69	7	7	0,756	24	0	
15.06.2018	72,88	38,87	34,01	25	24,41	24	23,76	0	0,65	7	7	0,831	24	0	
16.06.2018	72,56	40,73	31,83	24,5	23,95	23,5	23,26	0	0,69	7	7	0,761	24	0	
17.06.2018	73,12	39,6	33,52	24,2	23,64	23,3	23,06	0	0,58	7	7	0,794	24	0	
18.06.2018	73,04	41,15	31,89	23,9	23,34	22,9	22,66	0	0,68	7	7	0,743	24	0	
19.06.2018	72,23	40,97	31,26	24,7	24,13	23,7	23,46	0	0,67	7	7	0,752	24	0	
20.06.2018	72,29	41,34	30,95	23,8	23,25	23	22,76	0	0,49	7	7	0,718	24	0	
21.06.2018	72,4	40,39	32,01	24,1	23,57	23,4	23,16	0	0,41	7	7	0,754	24	0	
22.06.2018	72,52	41,03	31,49	24	23,45	23,2	22,96	0	0,49	7	7	0,739	24	0	
23.06.2018	72,63	41,42	31,21	24,1	23,57	23,3	23,06	0	0,51	7	7	0,734	24	0	
24.06.2018	72,75	41,8	30,95	22,8	22,28	22,1	21,86	0	0,42	7	7	0,69	24	0	
Итого:				692,9	677,51	665,5	659,33	0	18,18			20,66	720	0	
Средние:	63,88	37,09	26,78							7	7				

Дата	V1	M1	V2	M2	V3	Mг	Qo	ВНР	ВОС
	м3	т	м3	т	м3	т	Гкал	ч	ч
25/05/1824:00	3672,4	3571,5	3534	3503,03	0	68,47	128,88	1593	119
24/06/1824:00	4365,3	4249,01	4199,5	4162,36	0	86,65	149,54	2313	119
Итого:	692,9	677,51	665,5	659,33	0	18,18	20,66	720	0


Представитель абонента
Генеральный директор ООО "УК "Домоуправ"

Представитель теплоснабж. организации

Подпись
МП

Ю.А. Безбородова
Подпись /Ю.А. Безбородова/
Ф.И.О.

26.06.2018г.



ОТЧЕТ
о суточных параметрах теплоснабжения
26/05/18г.-24/06/18г.

Абонент: ООО "УК "Домоуправ"

Договор N: 8848

Адрес: Братьев Кашириных, 131 (ИТП-3)

Тип расходомера: _____

Тепловычислитель ВКТ-7 сет. N 001

Пределы измерений:

Договорные расходы:

G под max = 2.00 м3/ч G под min = 1.00 м3/ч

M сет. воды = _____ т.сут Mгвс = _____ т.сут

G обр max = 2.00 м3/ч G обр min = 1.00 м3/ч

Tхв = 5.00°C

G3 max = 2.00 м3/ч G3 min = 1.00 м3/ч

Заводской номер 00239655

ВВОД 1

СХЕМА ПОДКЛЮЧЕНИЯ 3

ВД 1

ФТ=0

ТЗ=1

КС=0x7B34

ПО 2.7

Дата	t1	t2	dt	V1	M1	V2	M2	V3	Mг	P1	P2	Qo	ВНР	ВОС	НС
	°C	°C	°C	м3	т	м3	т	м3	т	кг/см2	кг/см2	Гкал	ч	ч	
26.05.2018	17,14	16,78	0,36	0	0	0	0	0	0	7	7	0	24	0	*
27.05.2018	16,69	16,44	0,25	0	0	0	0	0	0	7	7	0	24	0	*
28.05.2018	16,81	16,52	0,29	0	0	0	0	0	0	7	7	0	24	0	*
29.05.2018	15,88	15,54	0,34	0	0	0	0	0	0	7	7	0	24	0	*
30.05.2018	65,57	39	26,57	26,5	25,98	26	25,82	0	0,16	7	7	0,688	24	0	
31.05.2018	66,78	41,74	25,04	33,4	32,72	32,8	32,56	0	0,16	7	7	0,819	24	0	
01.06.2018	67,12	41,29	25,83	29,9	29,29	29,5	29,26	0	0,03	7	7	0,754	24	0	
02.06.2018	67,44	44,33	23,11	36,9	36,16	36,3	35,99	0	0,17	7	7	0,832	24	0	
03.06.2018	66,99	41,05	25,94	35,7	35,03	35,1	34,85	0	0,18	7	7	0,908	24	0	
04.06.2018	66,98	45,02	21,96	37,8	37,07	37,2	36,87	0	0,2	7	7	0,813	24	0	
05.06.2018	66,97	41,26	25,71	30,6	29,99	30	29,77	0	0,22	7	7	0,77	24	0	
06.06.2018	67,3	43,98	23,32	34,7	34,02	34,3	33,98	0	0,04	7	7	0,792	24	0	
07.06.2018	72,19	54,97	17,22	57,8	56,46	56,9	56,09	0	0,37	7	7	0,974	24	0	
08.06.2018	72,36	58,41	13,95	69,8	68,19	68,8	67,71	0	0,48	7	7	0,952	24	0	
09.06.2018	73,06	59,74	13,32	73,8	72,05	72,6	71,42	0	0,63	7	7	0,96	24	0	
10.06.2018	73,45	60,79	12,66	75,5	73,71	74,5	73,24	0	0,47	7	7	0,937	24	0	
11.06.2018	72,98	60,03	12,95	75,1	73,35	74,1	72,89	0	0,46	7	7	0,951	24	0	
12.06.2018	72,46	59,43	13,03	72,1	70,4	71	69,85	0	0,55	7	7	0,917	24	0	
13.06.2018	72,33	59,03	13,3	71,3	69,62	70,3	69,17	0	0,45	7	7	0,925	24	0	
14.06.2018	73,22	60,06	13,16	74,9	73,1	73,8	72,58	0	0,52	7	7	0,963	24	0	
15.06.2018	72,95	60,48	12,47	74	72,23	72,9	71,65	0	0,58	7	7	0,901	24	0	
16.06.2018	72,56	59,95	12,61	72,9	71,2	71,9	70,72	0	0,48	7	7	0,898	24	0	
17.06.2018	73,05	59,57	13,48	73,2	71,47	72,2	71,04	0	0,43	7	7	0,96	24	0	
18.06.2018	73,04	60,03	13,01	74,8	73,01	73,7	72,48	0	0,53	7	7	0,951	24	0	
19.06.2018	72,26	58,01	14,25	69,8	68,16	68,8	67,73	0	0,43	7	7	0,971	24	0	
20.06.2018	72,21	58,51	13,7	67,2	65,62	66,4	65,37	0	0,25	7	7	0,9	24	0	
21.06.2018	72,14	54,79	17,35	54,3	53,04	53,2	52,47	0	0,57	7	7	0,92	24	0	
22.06.2018	72,28	56,42	15,86	56	54,71	55	54,2	0	0,51	7	7	0,868	24	0	
23.06.2018	72,43	57,03	15,4	56,8	55,48	55,7	54,88	0	0,6	7	7	0,853	24	0	
24.06.2018	72,56	56,17	16,39	56,6	55,26	55,7	54,88	0	0,38	7	7	0,903	24	0	
Итого:				1491,4	1457,32	1468,7	1447,47	0	9,85			23,08	720	0	
Средние:	63,64	48,54	15,09							7	7				

Дата	V1	M1	V2	M2	V3	Mг	Qo	ВНР	ВОС
	м3	т	м3	т	м3	т	Гкал	ч	ч
25/05/1824:00	3630,7	3532	3539,3	3509,22	0,01	22,78	128,99	1593	120
24/06/1824:00	5122,1	4989,32	5008	4956,69	0,01	32,63	152,07	2313	120
Итого:	1491,4	1457,32	1468,7	1447,47	0	9,85	23,08	720	0


Представитель абонента
Генеральный директор ООО "УК "Домоуправ"

Представитель теплоснабж. организации

Подпись _____ /А.Н. Клименко/
Ф.И.О.

Подпись _____ /О.А. Безбородова/
Ф.И.О.

МП



26.06.2018г.

ОТЧЕТ
о суточных параметрах теплоснабжения
26/05/18г.-24/06/18г.

Абонент: ООО "УК "Домоуправ" Договор N: 8848
 Адрес: Братьев Кашириных, 131 (ИТП-4) 7 стр. Тип расходомера: _____
 Тепловычислитель ВКТ-7 сет. N 001 Пределы измерений:
 Договорные расходы: G под max = 2.00 м3/ч G под min = 1.00 м3/ч
 M сет. воды = _____ т.сут M грвс = _____ т.сут G обр max = 2.00 м3/ч G обр min = 1.00 м3/ч
 Тхв = 5.00°C G3 max = 2.00 м3/ч G3 min = 1.00 м3/ч

Заводской номер 00248273 ВВОД 1 СХЕМА ПОДКЛЮЧЕНИЯ 3 БД 1 ФТ=0 ТЗ=1 КС=0x4DE8 ПО 2.7

Дата	t1	t2	dt	V1	M1	V2	M2	V3	Mг	P1	P2	Qo	ВНР	ВОС	НС
	°C	°C	°C	м3	т	м3	т	м3	т	кг/см2	кг/см2	Гкал	ч	ч	
26.05.2018	12,59	12,36	0,23	0	0	0	0	0	0	7	7	0	24	0	*
27.05.2018	12,46	12,3	0,16	0	0	0	0	0	0	7	7	0	24	0	*
28.05.2018	12,62	12,48	0,14	0	0	0	0	0	0	7	7	0	24	0	*
29.05.2018	12,27	12,21	0,06	0	0	0	0	0	0	7	7	0	24	0	*
30.05.2018	67,42	63,75	3,67	186,1	182,28	184,1	180,67	0	1,61	7	7	0,668	24	0	
31.05.2018	68,24	64,72	3,52	279,4	273,54	276,1	270,85	0	2,69	7	7	0,963	24	0	
01.06.2018	68,52	64,46	4,06	230,3	225,45	227,7	223,41	0	2,04	7	7	0,915	24	0	
02.06.2018	68,55	64,41	4,14	228,6	223,78	226,5	222,23	0	1,55	7	7	0,924	24	0	
03.06.2018	68,09	63,64	4,45	221	216,4	219	214,98	0	1,42	7	7	0,963	24	0	
04.06.2018	68,01	64,02	3,99	210,4	206,01	208,5	204,64	0	1,37	7	7	0,821	24	0	
05.06.2018	68,23	62,9	5,33	161,2	157,83	159,8	156,92	0	0,91	7	7	0,842	24	0	
06.06.2018	68,54	61,11	7,43	175,9	172,16	173,9	170,93	0	1,23	7	7	1,279	24	0	
07.06.2018	72,84	66,37	6,47	213,9	208,87	211,4	207,18	0	1,69	7	7	1,351	24	0	
08.06.2018	72,95	67,23	5,72	244,5	238,72	241,9	236,97	0	1,75	7	7	1,362	24	0	
09.06.2018	73,63	68,22	5,41	253,5	247,38	251,1	245,84	0	1,54	7	7	1,336	24	0	
10.06.2018	74	68,4	5,6	257,9	251,63	255,4	250,02	0	1,61	7	7	1,411	24	0	
11.06.2018	73,42	67,77	5,65	258,3	252,1	255,8	250,52	0	1,58	7	7	1,427	24	0	
12.06.2018	72,92	67,02	5,9	249,8	243,9	247,2	242,21	0	1,69	7	7	1,444	24	0	
13.06.2018	72,95	67,03	5,92	251,9	245,93	249,2	244,17	0	1,76	7	7	1,457	24	0	
14.06.2018	73,78	68,01	5,77	258	251,77	255	249,68	0	2,09	7	7	1,454	24	0	
15.06.2018	73,4	67,66	5,74	254,9	248,8	252	246,83	0	1,97	7	7	1,426	24	0	
16.06.2018	73,01	67,04	5,97	254,2	248,18	251,2	246,1	0	2,08	7	7	1,483	24	0	
17.06.2018	73,57	67,43	6,14	253,8	247,7	250,7	245,58	0	2,12	7	7	1,52	24	0	
18.06.2018	73,53	67,78	5,75	258,2	251,99	255,1	249,84	0	2,15	7	7	1,449	24	0	
19.06.2018	72,68	66,7	5,98	245,1	239,36	242	237,14	0	2,22	7	7	1,431	24	0	
20.06.2018	72,95	68,12	4,83	297,5	290,46	294,7	288,54	0	1,92	7	7	1,409	24	0	
21.06.2018	73,03	68,57	4,46	322,9	315,24	320	313,23	0	2,01	7	7	1,407	24	0	
22.06.2018	73,19	68,66	4,53	331	323,14	327,9	320,96	0	2,18	7	7	1,463	24	0	
23.06.2018	73,29	68,8	4,49	333,6	325,65	330,4	323,4	0	2,25	7	7	1,459	24	0	
24.06.2018	73,46	69,04	4,42	331,8	323,85	328,2	321,15	0	2,7	7	7	1,433	24	0	
Итого:				6563,7	6412,12	6494,8	6363,99	0	48,13			33,10	720	0	
Средние:	63,8	59,27	4,53							7	7				

Дата	V1	M1	V2	M2	V3	Mг	Qo	ВНР	ВОС
	м3	т	м3	т	м3	т	Гкал	ч	ч
25/05/1824:00	51624,9	49947,92	49783,5	49038,05	109,38	909,87	1496,10	19559	12880
24/06/1824:00	58188,6	56360,04	56278,3	55402,04	109,38	958	1529,20	20279	12880
Итого:	6563,7	6412,12	6494,8	6363,99	0	48,13	33,10	720	0

Представитель абонента
Генеральный директор ООО "УК "Домоуправ"

Представитель теплоснабж. организации

Подпись _____ А.Н. Клименко/
Ф.И.О.

Подпись _____ /О.А. Безбородова/
Ф.И.О.

МП



Handwritten signature and date: 26.06.2018

ОТЧЕТ
о суточных параметрах теплоснабжения
26/05/18г.-24/06/18г.

Абонент: ООО "УК "Домоуправ" Договор N: 8848
 Адрес: Братьев Кашириных, 131 ИТП-5 Тип расходомера: _____
 Теплоучислитель ВКТ-7 сет. N 001 Пределы измерений:
 Договорные расходы: G под max = 2.00 м3/ч G под min = 1.00 м3/ч
 M сет. воды = _____ т.сут Mгвс = _____ т.сут G обр max = 2.00 м3/ч G обр min = 1.00 м3/ч
 Тхв = 0.00°C G3 max = 2.00 м3/ч G3 min = 1.00 м3/ч

Заводской номер 00218015 ВВОД 1 СХЕМА ПОДКЛЮЧЕНИЯ 3 БД 1 ФТ=0 ТЗ=1 КС=0х597В ПО 2.7

Дата	t1	t2	dt	V1	M1	V2	M2	V3	Mг	P1	P2	Qo	BHP	BOC	HC
	°C	°C	°C	м3	т	м3	т	м3	т	кг/см2	кг/см2	Гкал	ч	ч	
26.05.2018	16,51	15,98	0,53	0	0	0	0	0	0	7	7	0	24	0	*
27.05.2018	15,6	15,11	0,49	0	0	0	0	0	0	7	7	0	24	0	*
28.05.2018	15,34	14,84	0,5	0	0	0	0	0	0	7	7	0	24	0	*
29.05.2018	14,82	14,34	0,48	0	0	0	0	0	0	7	7	0	24	0	*
30.05.2018	63,27	34,7	28,57	53,47	52,46	52,2	51,91	0	0,55	7	7	1,495	24	0	
31.05.2018	66,77	43,45	23,32	76,33	74,78	74,61	73,92	0	0,86	7	7	1,74	24	0	
01.06.2018	67,22	43,25	23,97	72,8	71,3	71,54	70,95	0	0,35	7	7	1,709	24	0	
02.06.2018	67,32	42,5	24,82	74,07	72,58	72,95	72,35	0	0,23	7	7	1,799	24	0	
03.06.2018	66,88	42,32	24,56	75,32	73,8	74,13	73,5	0	0,3	7	7	1,811	24	0	
04.06.2018	66,72	42,33	24,39	72,98	71,52	71,73	71,15	0	0,37	7	7	1,741	24	0	
05.06.2018	66,91	41,72	25,19	63,06	61,79	61,9	61,39	0	0,4	7	7	1,557	24	0	
06.06.2018	66,94	42,4	24,54	64,48	63,17	63,26	62,73	0	0,44	7	7	1,55	24	0	
07.06.2018	70,83	39,2	31,63	50,24	49,11	49,02	48,71	0	0,4	7	7	1,554	24	0	
08.06.2018	70,93	38,59	32,34	52,45	51,29	51,1	50,77	0	0,52	7	7	1,655	24	0	
09.06.2018	71,38	39,46	31,92	47,07	46,03	45,83	45,54	0	0,49	7	7	1,464	24	0	
10.06.2018	71,84	38,96	32,88	48,39	47,29	47,08	46,77	0	0,52	7	7	1,55	24	0	
11.06.2018	71,44	39,28	32,16	48,91	47,81	47,59	47,28	0	0,53	7	7	1,538	24	0	
12.06.2018	70,99	39,29	31,7	51,13	49,97	49,76	49,4	0	0,57	7	7	1,583	24	0	
13.06.2018	70,87	39,32	31,55	51,9	50,75	50,52	50,19	0	0,56	7	7	1,6	24	0	
14.06.2018	71,62	39,23	32,39	47,94	46,83	46,59	46,29	0	0,54	7	7	1,515	24	0	
15.06.2018	71,38	39,05	32,33	49,27	48,16	47,88	47,59	0	0,57	7	7	1,554	24	0	
16.06.2018	71,14	39,2	31,94	51,47	50,33	50,03	49,7	0	0,63	7	7	1,607	24	0	
17.06.2018	71,69	39,05	32,64	51,74	50,58	50,24	49,9	0	0,68	7	7	1,65	24	0	
18.06.2018	71,56	39,58	31,98	49,79	48,66	48,37	48,05	0	0,61	7	7	1,552	24	0	
19.06.2018	70,79	40,22	30,57	48,79	47,71	47,41	47,06	0	0,65	7	7	1,456	24	0	
20.06.2018	70,83	40,44	30,39	49,02	47,94	47,44	47,11	0	0,83	7	7	1,456	24	0	
21.06.2018	70,88	41,17	29,71	47,55	46,46	46,64	46,24	0	0,22	7	7	1,378	24	0	
22.06.2018	71,04	41,41	29,63	48,4	47,32	47,55	47,17	0	0,15	7	7	1,401	24	0	
23.06.2018	71,19	41,39	29,8	48,69	47,6	47,69	47,31	0	0,29	7	7	1,417	24	0	
24.06.2018	71,3	41,28	30,02	47,9	46,81	46,85	46,5	0	0,31	7	7	1,406	24	0	
Итого:				1443,1	1412,05	1409,9	1399,48	0	12,57			40,74	720	0	
Средние:	62,53	36,96	25,56							7	7				

Дата	V1	M1	V2	M2	V3	Mг	Qo	BHP	BOC
	м3	т	м3	т	м3	т	Гкал	ч	ч
25/05/1824:00	33611,58	32512,13	32697,26	32316,23	0,07	195,9	1232,27	5426	131
24/06/1824:00	35054,74	33924,18	34107,17	33715,71	0,07	208,47	1273,01	6146	131
Итого:	1443,16	1412,05	1409,91	1399,48	0	12,57	40,74	720	0

Представитель абонента
Генеральный директор ООО "УК "Домоуправ"

Представитель теплоснабж. организации

Подпись _____ А.Н. Клименко/
Ф.И.О.

Подпись _____ /О.А. Безбородова/
Ф.И.О.

МП



26.06.2018г

ОТЧЕТ
о суточных параметрах теплоснабжения
30/05/18г.-24/06/18г.

Абонент: ООО "УК "Домоуправ"

Договор N: 8848

Адрес: 40-летия Победы, 44 (ИТП-1)

Тип расходомера: _____

Тепловычислитель ВКТ-7 сет. N 001

Пределы измерений:

Договорные расходы:

G под max = 2.00 м3/ч G под min = 1.00 м3/ч

M сет. воды = _____ т.сут Mгвс = _____ т.сут

G обр max = 2.00 м3/ч G обр min = 1.00 м3/ч

Tхв = 5.00 °C

G3 max = 2.00 м3/ч G3 min = 1.00 м3/ч

Заводской номер 00244019

ВВОД 1

СХЕМА ПОДКЛЮЧЕНИЯ 3

БД 1

ФТ=0

ТЗ=1

КС=0x0C33

ПО 2.7

Дата	t1	t2	dt	V1	M1	V2	M2	V3	Mг	P1	P2	Qo	ВНР	ВОС	НС
	°C	°C	°C	м3	т	м3	т	м3	т	кг/см2	кг/см2	Гкал	ч	ч	
30.05.2018	66,52	37,54	28,98	58,9	57,72	58,7	58,31	0	-0,59	7	7	1,671	24	0	
31.05.2018	67,45	39,54	27,91	70,2	68,77	69,7	69,19	0	-0,42	7	7	1,917	24	0	
01.06.2018	67,92	39,78	28,14	65,8	64,41	65,4	64,9	0	-0,49	7	7	1,809	24	0	
02.06.2018	67,99	38,82	29,17	66,9	65,52	66,4	65,92	0	-0,4	7	7	1,91	24	0	
03.06.2018	67,54	39,12	28,42	71,4	69,94	71	70,5	0	-0,56	7	7	1,982	24	0	
04.06.2018	67,5	39,07	28,43	72,9	71,42	72,5	71,98	0	-0,56	7	7	2,03	24	0	
05.06.2018	67,7	40,31	27,39	62,9	61,61	62,8	62,29	0	-0,68	7	7	1,685	24	0	
06.06.2018	67,71	41,65	26,06	60,2	58,97	60,1	59,6	0	-0,63	7	7	1,532	24	0	
07.06.2018	71,96	38,27	33,69	53,1	51,89	52,8	52,47	0	-0,58	7	7	1,745	24	0	
08.06.2018	71,97	38,71	33,26	52,3	51,09	52	51,68	0	-0,59	7	7	1,698	24	0	
09.06.2018	72,63	39,68	32,95	50,7	49,5	50,3	49,96	0,11	-0,46	7	7	1,627	24	0	
10.06.2018	72,99	39,18	33,81	50,9	49,69	50,6	50,26	0	-0,57	7	7	1,679	24	0	
11.06.2018	72,49	39,06	33,43	52,7	51,49	52,5	52,11	0	-0,62	7	7	1,721	24	0	
12.06.2018	72,01	40,14	31,87	54,5	53,24	54,3	53,83	0	-0,59	7	7	1,696	24	0	
13.06.2018	71,97	38,87	33,1	54,3	53,04	54,2	53,79	0	-0,75	7	7	1,751	24	0	
14.06.2018	72,78	38,86	33,92	50,7	49,52	50,5	50,17	0	-0,65	7	7	1,678	24	0	
15.06.2018	72,43	39,4	33,03	51,6	50,41	51,6	51,19	0	-0,78	7	7	1,66	24	0	
16.06.2018	72,14	39,47	32,67	52,8	51,59	52,8	52,4	0	-0,81	7	7	1,682	24	0	
17.06.2018	72,77	38,06	34,71	54,5	53,24	54,4	54,05	0	-0,81	7	7	1,847	24	0	
18.06.2018	72,65	39,13	33,52	52,4	51,19	52,4	52,02	0	-0,83	7	7	1,712	24	0	
19.06.2018	71,84	39,46	32,38	52,6	51,4	52,7	52,28	0,03	-0,88	7	7	1,667	24	0	
20.06.2018	71,92	39,74	32,18	52,9	51,69	53	52,57	0	-0,88	7	7	1,663	24	0	
21.06.2018	72	38,99	33,01	52,5	51,28	52,6	52,2	0	-0,92	7	7	1,692	24	0	
22.06.2018	72,06	40,86	31,2	50,1	48,96	50,4	49,97	0	-1,01	7	7	1,527	24	0	
23.06.2018	72,15	41,02	31,13	48,7	47,58	48,9	48,5	0	-0,92	7	7	1,48	24	0	
24.06.2018	72,3	40,66	31,64	49,8	48,66	50,1	49,68	0	-1,02	7	7	1,536	24	0	
Итого:				1466,3	1433,82	1462,7	1451,82	0,14	-18			44,59	624	0	
Средние:	70,82	39,43	31,38							7	7				

Дата	V1	M1	V2	M2	V3	Mг	Qo	ВНР	ВОС
	м3	т	м3	т	м3	т	Гкал	ч	ч
29/05/1824:00	0	0	0	0	0	0	0	16	191
24/06/1824:00	1466,3	1433,82	1462,7	1451,82	0,14	-18	44,59	640	191
Итого:	1466,3	1433,82	1462,7	1451,82	0,14	-18	44,59	624	0

Представитель абонента
Генеральный директор ООО "УК "Домоуправ"

Представитель теплоснабж. организации

А.Н. Клименко/
Подпись Ф.И.О.
МП
«Управляющая
компания
«Домоуправ»
Для документов
ИНН 40/010/2018

/О.А. Безбородова/
Подпись Ф.И.О.
26.06.2018г.

ОТЧЕТ
о суточных параметрах теплоснабжения
26/05/18г.-24/06/18г.

Абонент: ООО "УК "Домоуправ"

Договор N: 8848

Адрес: 40-летия Победы, 44 (ИТП-2)

Тип расходомера: _____

Тепловычислитель ВКТ-7 сет. N 001

Пределы измерений:

Договорные расходы:

G под max = 2.00 м3/ч G под min = 1.00 м3/ч

M сет. воды= _____ т.сут Mгвс= _____ т.сут

G обр max = 2.00 м3/ч G обр min = 1.00 м3/ч

Tхв= 5.00°C

G3 max = 2.00 м3/ч G3 min = 1.00 м3/ч

Заводской номер 00237477

ВВОД 1

СХЕМА ПОДКЛЮЧЕНИЯ 3

БД 1

ФТ=0

T3=1

КС=0хD63E

ПО 2.7

Дата	t1	t2	dt	V1	M1	V2	M2	V3	Mг	P1	P2	Qo	ВНР	ВОС	НС
	°C	°C	°C	м3	т	м3	т	м3	т	кг/см2	кг/см2	Гкал	ч	ч	
26.05.2018	17,35	17,03	0,32	0	0	0	0	0	0	7	7	0	24	0	*
27.05.2018	16,55	16,4	0,15	0	0	0	0	0	0	7	7	0	24	0	*
28.05.2018	16,66	16,5	0,16	0	0	0	0	0	0	7	7	0	24	0	*
29.05.2018	15,91	17,55	-1,64	0,36	0,36	0,37	0,37	0	-0,01	7	7	0	24	0	*
30.05.2018	66,9	38,38	28,52	36,24	35,51	35,23	35	0	0,51	7	7	1,013	24	0	
31.05.2018	67,99	40,12	27,87	50,73	49,68	49,24	48,89	0	0,79	7	7	1,384	24	0	
01.06.2018	68,52	40,45	28,07	49,3	48,29	48	47,64	0	0,65	7	7	1,355	24	0	
02.06.2018	68,58	41,06	27,52	49,87	48,82	49,26	48,86	0	-0,04	7	7	1,341	24	0	
03.06.2018	68,1	41,6	26,5	51,22	50,17	50,82	50,37	0	-0,2	7	7	1,327	24	0	
04.06.2018	68,01	41,89	26,12	50,52	49,47	50,23	49,81	0,1	-0,34	7	7	1,292	24	0	
05.06.2018	68,33	40,58	27,75	46,9	45,91	46,62	46,26	0	-0,35	7	7	1,272	24	0	
06.06.2018	68,4	42,11	26,29	47,77	46,79	47,47	47,08	0	-0,29	7	7	1,23	24	0	
07.06.2018	72,67	40,09	32,58	37,6	36,72	37,23	36,97	0	-0,25	7	7	1,195	24	0	
08.06.2018	72,69	39,9	32,79	37,77	36,89	37,38	37,11	0	-0,22	7	7	1,208	24	0	
09.06.2018	73,37	40,07	33,3	36,97	36,09	36,51	36,24	0,07	-0,15	7	7	1,199	24	0	
10.06.2018	73,7	39,98	33,72	35,66	34,77	35,21	34,97	0	-0,2	7	7	1,171	24	0	
11.06.2018	73,17	40,28	32,89	36,62	35,76	36,2	35,95	0	-0,19	7	7	1,174	24	0	
12.06.2018	72,7	39,13	33,57	38,93	37,99	38,45	38,18	0	-0,19	7	7	1,276	24	0	
13.06.2018	72,64	40,11	32,53	38,28	37,38	37,82	37,56	0	-0,18	7	7	1,215	24	0	
14.06.2018	73,51	39,28	34,23	36,54	35,66	36,06	35,81	0	-0,15	7	7	1,219	24	0	
15.06.2018	73,15	39,77	33,38	36,94	36,05	36,45	36,18	0	-0,13	7	7	1,203	24	0	
16.06.2018	72,81	39,43	33,38	37,5	36,6	36,97	36,73	0	-0,13	7	7	1,22	24	0	
17.06.2018	73,39	39,78	33,61	37,8	36,87	37,23	36,95	0	-0,08	7	7	1,238	24	0	
18.06.2018	73,28	40,52	32,76	36,66	35,74	36,1	35,82	0	-0,08	7	7	1,17	24	0	
19.06.2018	72,47	40,35	32,12	37,64	36,74	36,89	36,64	0	0,1	7	7	1,178	24	0	
20.06.2018	72,58	40,99	31,59	37,56	36,63	36,1	35,82	0	0,81	7	7	1,153	24	0	
21.06.2018	72,64	40,32	32,32	36,87	36,02	35,97	35,7	0	0,32	7	7	1,16	24	0	
22.06.2018	72,75	41,04	31,71	35,7	34,88	35,25	35,01	0	-0,13	7	7	1,109	24	0	
23.06.2018	72,87	40,86	32,01	35,42	34,58	35,08	34,84	0	-0,26	7	7	1,106	24	0	
24.06.2018	73,03	40,64	32,39	35,8	34,97	35,41	35,16	0	-0,19	7	7	1,133	24	0	
Итого:				1049,1	1025,34	1033,5	1025,92	0,17	-0,58			31,54	720	0	
Средние:	64,15	37,2	26,95							7	7				

Дата	V1	M1	V2	M2	V3	Mг	Qo	ВНР	ВОС
	м3	т	м3	т	м3	т	Гкал	ч	ч
25/05/1824:00	24182,57	23378,7	23551,7	23321,09	0,34	57,61	994,32	5430	127
24/06/1824:00	25231,74	24404,04	24585,25	24347,01	0,51	57,03	1025,86	6150	127
Итого:	1049,17	1025,34	1033,55	1025,92	0,17	-0,58	31,54	720	0

Представитель абонента

Представитель теплоснабж. организации

Генеральный директор ООО "УК "Домоуправ"

Подпись

А.Н. Клименко/

Ф.И.О.

МП



Подпись

/О.А. Безбородова/

Ф.И.О.

26.06.2018г.

ОТЧЕТ
о суточных параметрах теплоснабжения
26/05/18г.-24/06/18г.

Абонент: ООО "УК "Домоуправ"

Договор N: 8848

Адрес: 40-летия Победы, 44 (ИТП-3)

Тип расходомера: _____

Тепловычислитель ВКТ-7 сет. N 001

Пределы измерений:

Договорные расходы:

G под max = 2.00 м3/ч G под min = 1.00 м3/ч

M сет. воды= _____ т.сут Mгвс= _____ т.сут

G обр max = 2.00 м3/ч G обр min = 1.00 м3/ч

Tхв= 5.00°C

G3 max = 2.00 м3/ч G3 min = 1.00 м3/ч

Заводской номер 00237482

ВВОД 1

СХЕМА ПОДКЛЮЧЕНИЯ 3

БД 1

ФТ=0

ТЗ=1

КС=0хСА85

ПО 2.7

Дата	t1	t2	dt	V1	M1	V2	M2	V3	Mг	P1	P2	Qo	ВНР	ВОС	НС
	°C	°C	°C	м3	т	м3	т	м3	т	кг/см2	кг/см2	Гкал	ч	ч	
26.05.2018	16,62	16,66	-0,04	0	0	0	0	0	0	7	7	0	24	0	*
27.05.2018	15,77	15,83	-0,06	0	0	0	0	0	0	7	7	0	24	0	*
28.05.2018	15,86	15,93	-0,07	0	0	0	0	0	0	7	7	0	24	0	*
29.05.2018	14,81	16,53	-1,72	0,29	0,29	0,29	0,29	0	0	7	7	0	24	0	*
30.05.2018	67,66	50,21	17,45	70,21	68,74	69,21	68,38	0	0,36	7	7	1,198	24	0	
31.05.2018	68,57	56,12	12,45	134,55	131,7	133,14	131,22	0	0,48	7	7	1,639	24	0	
01.06.2018	69,13	57,35	11,78	146,59	143,46	145,04	142,83	0	0,63	7	7	1,691	24	0	
02.06.2018	69,15	57,51	11,64	146,34	143,2	146,1	143,86	0	-0,66	7	7	1,664	24	0	
03.06.2018	68,72	56,48	12,24	141,81	138,78	141,18	139,09	0	-0,31	7	7	1,698	24	0	
04.06.2018	68,57	55,86	12,71	135,44	132,56	134,62	132,7	0	-0,14	7	7	1,684	24	0	
05.06.2018	68,84	53,67	15,17	101,97	99,78	101,28	99,93	0	-0,15	7	7	1,513	24	0	
06.06.2018	68,96	51,87	17,09	93,32	91,33	92,46	91,29	0	0,04	7	7	1,559	24	0	
07.06.2018	73,48	59,15	14,33	124,29	121,31	123,26	121,26	0	0,05	7	7	1,74	24	0	
08.06.2018	73,53	61,26	12,27	149,79	146,2	148,6	146,04	0	0,16	7	7	1,793	24	0	
09.06.2018	74,21	62,47	11,74	158,28	154,42	156,91	154,14	0	0,28	7	7	1,817	24	0	
10.06.2018	74,58	63,01	11,57	162,23	158,21	160,89	157,97	0	0,24	7	7	1,834	24	0	
11.06.2018	74,05	62,72	11,33	161,35	157,43	160,05	157,2	0	0,23	7	7	1,785	24	0	
12.06.2018	73,55	61,43	12,12	154,73	151,01	153,39	150,74	0	0,27	7	7	1,83	24	0	
13.06.2018	73,48	61,47	12,01	153,18	149,5	151,9	149,28	0	0,22	7	7	1,797	24	0	
14.06.2018	74,36	62,95	11,41	160,7	156,79	159,38	156,49	0	0,3	7	7	1,79	24	0	
15.06.2018	74,04	62,38	11,66	158,61	154,76	157,3	154,51	0	0,25	7	7	1,804	24	0	
16.06.2018	73,65	61,9	11,75	156,27	152,51	154,96	152,23	0	0,28	7	7	1,792	24	0	
17.06.2018	74,18	61,79	12,39	157,15	153,32	155,78	153,05	0	0,27	7	7	1,902	24	0	
18.06.2018	74,13	62,44	11,69	160,43	156,52	159,08	156,23	0	0,29	7	7	1,83	24	0	
19.06.2018	73,33	61,5	11,83	149,35	145,8	147,77	145,21	0	0,59	7	7	1,726	24	0	
20.06.2018	73,41	63,67	9,74	186,94	182,45	184,96	181,56	0	0,89	7	7	1,777	24	0	
21.06.2018	73,53	64,66	8,87	206,23	201,29	205,75	201,86	0	-0,57	7	7	1,784	24	0	
22.06.2018	73,49	61,57	11,92	126,92	123,88	126,33	124,12	0	-0,24	7	7	1,476	24	0	
23.06.2018	73,08	39,21	33,87	35,99	35,15	35,85	35,61	0	-0,46	7	7	1,189	24	0	
24.06.2018	73,23	38,96	34,27	36,03	35,16	35,86	35,62	0	-0,46	7	7	1,203	24	0	
Итого:				3568,9	3485,55	3541,3	3482,71	0	2,84			43,51	720	0	
Средние:	64,66	52,55	12,11							7	7				

Дата	V1	M1	V2	M2	V3	Mг	Qo	ВНР	ВОС
	м3	т	м3	т	м3	т	Гкал	ч	ч
25/05/1824:00	24475,27	23664,75	23918,77	23676,77	1,22	-12,02	986,57	5427	130
24/06/1824:00	28044,26	27150,3	27460,11	27159,48	1,22	-9,18	1030,08	6147	130
Итого:	3568,99	3485,55	3541,34	3482,71	0	2,84	43,51	720	0


Представитель абонента
Генеральный директор ООО "УК "Домоуправ"

Представитель теплоснабж. организации

Подпись _____
Ф.И.О. А.Н. Клименко/

Подпись _____
Ф.И.О. /О.А. Безбородова/

МП



26.06.2018г.

ОТЧЕТ
о суточных параметрах теплоснабжения
26/05/18г.-24/06/18г.

Абонент: ООО "УК "Домоуправ" Договор N: 8848
 Адрес: 40-летия Победы, 44 (ИТП-4) Тип расходомера: _____
 Тепловычислитель ВКТ-7 сет. N 001 Пределы измерений:
 Договорные расходы: G под max = 2.00 м3/ч G под min = 1.00 м3/ч
 M сет. воды= _____ т.сут Mгвс= _____ т.сут G обр max = 2.00 м3/ч G обр min = 1.00 м3/ч
 Тхв= 5.00°C G3 max = 2.00 м3/ч G3 min = 1.00 м3/ч

Заводской номер 00237479 ВВОД 1 СХЕМА ПОДКЛЮЧЕНИЯ 3 БД 1 ФТ=0 ТЗ=1 КС=0хЕ09Е ПО 2.7


Дата	t1	t2	dt	V1	M1	V2	M2	V3	Mг	P1	P2	Qo	ВНР	ВОС	НС
	°C	°C	°C	м3	т	м3	т	м3	т	кг/см2	кг/см2	Гкал	ч	ч	
26.05.2018	16,11	16,1	0,01	0	0	0	0	0	0	7	7	0	24	0	*
27.05.2018	15,28	15,46	-0,18	0	0	0	0	0	0	7	7	0	24	0	*
28.05.2018	15,39	15,57	-0,18	0	0	0	0	0	0	7	7	0	24	0	*
29.05.2018	26,59	26,54	0,05	41,17	41,06	41,26	41,15	0	-0,09	7	7	0,002	24	0	*
30.05.2018	54,02	41,69	12,33	87,03	85,77	84,66	83,93	0	1,84	7	7	1,054	24	0	
31.05.2018	67,92	41,81	26,11	46,06	45,08	43,71	43,36	0	1,72	7	7	1,177	24	0	
01.06.2018	68,51	42,6	25,91	49,87	48,84	47,73	47,3	0	1,54	7	7	1,262	24	0	
02.06.2018	68,53	42,7	25,83	48,94	47,91	47,45	47	0	0,91	7	7	1,235	24	0	
03.06.2018	68,07	42,38	25,69	50,6	49,56	49,2	48,76	0	0,8	7	7	1,271	24	0	
04.06.2018	67,98	43,4	24,58	49,76	48,74	48,43	47,98	0,02	0,76	7	7	1,198	24	0	
05.06.2018	68,33	42,24	26,09	47,6	46,62	46,29	45,91	0	0,71	7	7	1,215	24	0	
06.06.2018	68,38	42,26	26,12	46,7	45,71	45,37	44,99	0	0,72	7	7	1,192	24	0	
07.06.2018	72,62	41,43	31,19	37,44	36,56	36,16	35,9	0,02	0,66	7	7	1,141	24	0	
08.06.2018	72,64	41,26	31,38	38,09	37,2	36,8	36,54	0,27	0,66	7	7	1,165	24	0	
09.06.2018	73,3	42,69	30,61	36,13	35,27	34,86	34,6	0	0,67	7	7	1,079	24	0	
10.06.2018	73,65	42,18	31,47	35,76	34,91	34,51	34,27	0	0,64	7	7	1,096	24	0	
11.06.2018	73,11	42,59	30,52	36,25	35,39	35,02	34,77	0	0,62	7	7	1,077	24	0	
12.06.2018	72,63	42,15	30,48	39,09	38,16	37,78	37,49	0	0,67	7	7	1,161	24	0	
13.06.2018	72,58	42,65	29,93	38,09	37,2	36,79	36,51	0	0,69	7	7	1,111	24	0	
14.06.2018	73,47	41,82	31,65	36,99	36,11	35,67	35,39	0	0,72	7	7	1,142	24	0	
15.06.2018	73,09	41,81	31,28	37,43	36,54	36,09	35,84	0	0,7	7	7	1,139	24	0	
16.06.2018	72,77	42,48	30,29	38,51	37,6	37,15	36,86	0	0,74	7	7	1,139	24	0	
17.06.2018	73,37	41,14	32,23	38,85	37,92	37,41	37,13	0	0,79	7	7	1,22	24	0	
18.06.2018	73,27	41,85	31,42	38,43	37,5	37,01	36,74	0	0,76	7	7	1,177	24	0	
19.06.2018	72,44	41,64	30,8	38,03	37,15	36,49	36,22	0	0,93	7	7	1,144	24	0	
20.06.2018	72,52	42,17	30,35	37,56	36,67	35,49	35,23	0	1,44	7	7	1,108	24	0	
21.06.2018	72,62	42,77	29,85	38,03	37,16	36,48	36,24	0	0,92	7	7	1,107	24	0	
22.06.2018	72,76	43,3	29,46	37,8	36,93	36,58	36,31	0	0,62	7	7	1,088	24	0	
23.06.2018	72,87	43,51	29,36	37,43	36,58	36,23	35,94	0	0,64	7	7	1,075	24	0	
24.06.2018	72,97	42,81	30,16	35,47	34,65	34,21	33,97	0	0,68	7	7	1,043	24	0	
Итого:				1143,1	1118,79	1104,8	1096,33	0,31	22,46			29,81	720	0	
Средние:	63,92	39,1	24,82							7	7				

Дата	V1	M1	V2	M2	V3	Mг	Qo	ВНР	ВОС
	м3	т	м3	т	м3	т	Гкал	ч	ч
25/05/1824:00	21029,8	20345,19	21142,5	20938,19	1,63	-593	858,61	5429	128
24/06/1824:00	22172,91	21463,98	22247,33	22034,52	1,94	-570,54	888,42	6149	128
Итого:	1143,11	1118,79	1104,83	1096,33	0,31	22,46	29,81	720	0

Представитель абонента
 Генеральный директор ООО "УК "Домоуправ"
 / _____
 Подпись А.Н. Клименко/
 Ф.И.О.

Представитель теплоснабж. организации
 / _____
 Подпись /О.А. Безбородова/
 Ф.И.О.

МП



Handwritten signature
 26.06.2018

ОТЧЕТ
о суточных параметрах теплоснабжения
26/05/18г.-24/06/18г.

Абонент: ООО "УК "Домоуправ" Договор №: 8848
Адрес: 40-летия Победы, 52 (ИТП-1) Тип расходомера: _____
Тепловычислитель ВКТ-7 сет. N 001 Пределы измерений:
Договорные расходы: G под max = 2.00 м3/ч G под min = 1.00 м3/ч
M сет. воды = _____ т.сут Mгвс = _____ т.сут G обр max = 2.00 м3/ч G обр min = 1.00 м3/ч
Тхв = 5.00°C G3 max = 2.00 м3/ч G3 min = 1.00 м3/ч

Заводской номер 00248275 ВВОД 1 СХЕМА ПОДКЛЮЧЕНИЯ 3 БД 1 ФТ=0 Т3=1 КС=0x57E0 ПО 2.7

Дата	t1	t2	dt	V1	M1	V2	M2	V3	Mг	P1	P2	Qo	ВНР	ВОС	НС
	°C	°C	°C	м3	т	м3	т	м3	т	кг/см2	кг/см2	Гкал	ч	ч	
26.05.2018	16,5	16,36	0,14	0	0	0	0	0	0	7	7	0	24	0	*
27.05.2018	16,08	15,91	0,17	0	0	0	0	0	0	7	7	0	24	0	*
28.05.2018	15,96	15,82	0,14	0	0	0	0	0	0	7	7	0	24	0	*
29.05.2018	15,66	15,5	0,16	0	0	0	0	0	0	7	7	0	24	0	*
30.05.2018	65,61	38,46	27,15	64,9	63,63	66,5	66,06	0	-2,43	7	7	1,723	24	0	
31.05.2018	67,91	41,14	26,77	75,1	73,56	77,1	76,47	0	-2,91	7	7	1,964	24	0	
01.06.2018	68,43	42,41	26,02	74,7	73,11	76,6	75,95	0	-2,84	7	7	1,896	24	0	
02.06.2018	68,53	41,8	26,73	78,5	76,85	80,6	79,93	0	-3,08	7	7	2,051	24	0	
03.06.2018	67,99	41,34	26,65	81	79,33	83,2	82,49	0	-3,16	7	7	2,112	24	0	
04.06.2018	67,97	42,19	25,78	82,5	80,79	84,6	83,85	0	-3,06	7	7	2,08	24	0	
05.06.2018	68,16	41,83	26,33	77,4	75,78	79,5	78,85	0	-3,07	7	7	1,993	24	0	
06.06.2018	68,38	42,54	25,84	77,2	75,56	79,2	78,5	0	-2,94	7	7	1,949	24	0	
07.06.2018	72,58	39,3	33,28	59,7	58,32	61,1	60,6	0	-2,28	7	7	1,936	24	0	
08.06.2018	72,59	40,24	32,35	59,8	58,45	61,1	60,6	0	-2,15	7	7	1,887	24	0	
09.06.2018	73,26	40,45	32,81	56,8	55,44	58	57,52	0	-2,08	7	7	1,82	24	0	
10.06.2018	73,54	40,72	32,82	56,3	54,93	57,4	56,94	0	-2,01	7	7	1,803	24	0	
11.06.2018	72,99	41,82	31,17	57,5	56,13	58,6	58,08	0	-1,95	7	7	1,745	24	0	
12.06.2018	72,47	40,77	31,7	60,6	59,2	61,7	61,23	0	-2,03	7	7	1,873	24	0	
13.06.2018	72,52	41,11	31,41	58,8	57,43	59,9	59,4	0	-1,97	7	7	1,804	24	0	
14.06.2018	73,4	41,7	31,7	57,6	56,24	58,5	58	0	-1,76	7	7	1,779	24	0	
15.06.2018	73	41,97	31,03	59,7	58,28	60,7	60,22	0	-1,94	7	7	1,807	24	0	
16.06.2018	72,7	42,73	29,97	62,4	60,92	63,5	62,97	0	-2,05	7	7	1,821	24	0	
17.06.2018	73,31	40,76	32,55	62,5	61,01	63,6	63,07	0	-2,06	7	7	1,981	24	0	
18.06.2018	73,19	41,93	31,26	61	59,54	62,1	61,59	0	-2,05	7	7	1,856	24	0	
19.06.2018	72,36	42,05	30,31	62,5	61,05	63,4	62,87	0	-1,82	7	7	1,849	24	0	
20.06.2018	72,51	42,79	29,72	60,6	59,15	61,5	60,97	0	-1,82	7	7	1,756	24	0	
21.06.2018	72,57	42,83	29,74	60,4	59	61,3	60,8	0	-1,8	7	7	1,753	24	0	
22.06.2018	72,71	42,62	30,09	60,7	59,26	61,6	61,09	0	-1,83	7	7	1,782	24	0	
23.06.2018	72,76	42,63	30,13	58,9	57,53	59,8	59,29	0	-1,76	7	7	1,731	24	0	
24.06.2018	72,92	42,58	30,34	59,3	57,89	60,1	59,57	0	-1,68	7	7	1,754	24	0	
Итого:				1686,4	1648,38	1721,2	1706,91	0	-58,53			48,51	720	0	
Средние:	63,95	38,14	25,8							7	7				


Дата	V1	M1	V2	M2	V3	Mг	Qo	ВНР	ВОС
	м3	т	м3	т	м3	т	Гкал	ч	ч
25/05/1824:00	140887,5	136527,57	144162,8	142549,74	0	-6022,17	4878,79	29079	3360
24/06/1824:00	142573,9	138175,95	145884	144256,65	0	-6080,7	4927,30	29799	3360
Итого:	1686,4	1648,38	1721,2	1706,91	0	-58,53	48,51	720	0

Представитель абонента
Генеральный директор ООО "УК "Домоуправ"

Представитель теплоснабж. организации

Подпись _____ А.Н. Клименко/
Ф.И.О.

Подпись _____ /О.А. Безбородова/
Ф.И.О.



26.06.2018г.

ОТЧЕТ
о суточных параметрах теплоснабжения
26/05/18г.-24/06/18г.

Абонент: ООО "УК "Домоуправ"

Договор N: 8848

Адрес: 40-летия Победы, 52 (ИТП-2)

Тип расходомера: _____

Тепловычислитель ВКТ-7 сеп. N 001

Пределы измерений:

Договорные расходы:

G под max = 2.00 м3/ч G под min = 1.00 м3/ч

M сеп. воды = _____ т.сут Mгвс = _____ т.сут

G обр max = 2.00 м3/ч G обр min = 1.00 м3/ч

Tхв = 5.00°C

G3 max = 2.00 м3/ч G3 min = 1.00 м3/ч

Заводской номер 00239656

ВВОД 1

СХЕМА ПОДКЛЮЧЕНИЯ 3

ВД 1

ФТ=0

ТЗ=1

КС=0x4E81

ПО 2.7

Дата	t1 °C	t2 °C	dt °C	V1 м3	M1 т	V2 м3	M2 т	V3 м3	Mг т	P1 кг/см2	P2 кг/см2	Qo Гкал	ВНР ч	ВОС ч	НС
26.05.2018	18,01	18,05	-0,04	0	0	0	0	0	0	7	7	0	24	0	*
27.05.2018	17,27	17,44	-0,17	0	0	0	0	0	0	7	7	0	24	0	*
28.05.2018	17,18	17,42	-0,24	0	0	0	0	0	0	7	7	0	24	0	*
29.05.2018	16,64	16,84	-0,2	0	0	0	0	0	0	7	7	0	24	0	*
30.05.2018	65,75	37,9	27,85	38,99	38,24	39,01	38,73	0	-0,49	7	7	1,063	24	0	
31.05.2018	68,11	41,85	26,26	57,11	55,95	57,02	56,54	0	-0,59	7	7	1,469	24	0	
01.06.2018	68,63	42,37	26,26	54,15	53,02	54,11	53,63	0	-0,61	7	7	1,392	24	0	
02.06.2018	68,68	42,98	25,7	54,6	53,42	55,28	54,77	0	-1,35	7	7	1,371	24	0	
03.06.2018	68,17	42,71	25,46	55,94	54,77	56,88	56,4	0	-1,63	7	7	1,395	24	0	
04.06.2018	68,09	43,18	24,91	56,15	55	57,16	56,66	0	-1,66	7	7	1,37	24	0	
05.06.2018	68,36	42,12	26,24	52,49	51,37	53,37	52,92	0	-1,55	7	7	1,346	24	0	
06.06.2018	68,58	42,52	26,06	52,62	51,54	53,38	52,91	0	-1,37	7	7	1,342	24	0	
07.06.2018	72,79	40,78	32,01	40,67	39,69	41	40,73	0	-1,04	7	7	1,268	24	0	
08.06.2018	72,81	41	31,81	40,73	39,76	40,95	40,66	0	-0,9	7	7	1,264	24	0	
09.06.2018	73,45	42,23	31,22	38,28	37,36	38,36	38,08	0	-0,72	7	7	1,165	24	0	
10.06.2018	73,81	40,68	33,13	38,43	37,52	38,66	38,39	0	-0,87	7	7	1,241	24	0	
11.06.2018	73,28	41,68	31,6	39,43	38,46	39,83	39,54	0	-1,08	7	7	1,215	24	0	
12.06.2018	72,81	40,59	32,22	42,01	41,04	42,42	42,12	0	-1,08	7	7	1,324	24	0	
13.06.2018	72,75	42,02	30,73	40,07	39,12	40,46	40,14	0	-1,02	7	7	1,2	24	0	
14.06.2018	73,64	41,08	32,56	39,23	38,25	39,37	39,07	0	-0,82	7	7	1,244	24	0	
15.06.2018	73,27	41,91	31,36	39,14	38,18	39,3	39,02	0	-0,84	7	7	1,196	24	0	
16.06.2018	72,94	41,6	31,34	40,89	39,91	41,02	40,73	0	-0,82	7	7	1,252	24	0	
17.06.2018	73,52	40,96	32,56	40,35	39,36	40,46	40,16	0	-0,8	7	7	1,281	24	0	
18.06.2018	73,43	41,43	32	39,84	38,85	40,09	39,8	0	-0,95	7	7	1,244	24	0	
19.06.2018	72,62	41,4	31,22	40,65	39,68	40,78	40,48	0	-0,8	7	7	1,238	24	0	
20.06.2018	72,71	42,02	30,69	39,91	38,95	39,47	39,16	0	-0,21	7	7	1,194	24	0	
21.06.2018	72,78	42,04	30,74	39,97	39,02	39,91	39,62	0	-0,6	7	7	1,196	24	0	
22.06.2018	72,89	43,07	29,82	38,23	37,29	38,66	38,35	0	-1,06	7	7	1,111	24	0	
23.06.2018	72,99	41,62	31,37	39,04	38,1	39,58	39,31	0	-1,21	7	7	1,195	24	0	
24.06.2018	73,16	41,99	31,17	38,64	37,72	39,15	38,86	0	-1,14	7	7	1,175	24	0	
Итого:				1137,5	1111,57	1145,6	1136,78	0	-25,21			32,75	720	0	
Средние:	64,3	38,44	25,85							7	7				

Дата	V1	M1	V2	M2	V3	Mг	Qo	ВНР	ВОС
	м3	т	м3	т	м3	т	Гкал	ч	ч
25/05/1824:00	22723,05	21969,27	22648,03	22422,41	0	-453,14	922,96	5427	130
24/06/1824:00	23860,61	23080,84	23793,71	23559,19	0	-478,35	955,71	6147	130
Итого:	1137,56	1111,57	1145,68	1136,78	0	-25,21	32,75	720	0

Представитель абонента

Представитель теплоснабж. организации

Генеральный директор ООО "УК "Домоуправ"

Подпись _____ А.Н. Клименко/

Ф.И.О.

МП



Подпись _____ /О.А. Безбородова/
Ф.И.О.

26.06.2018г.

ОТЧЕТ
о суточных параметрах теплоснабжения
26/05/18г.-24/06/18г.

Абонент: ООО "УК "Домоуправ" Договор N: 8848
 Адрес: 40-летия Победы, 52 (ИТП-3) Тип расходомера: _____
 Тепловычислитель ВКТ-7 сет. N 001 Пределы измерений:
 Договорные расходы: G под max = 2.00 м3/ч G под min = 1.00 м3/ч
 M сет. воды= _____ т.сут Mгвс= _____ т.сут G обр max = 2.00 м3/ч G обр min = 1.00 м3/ч
 Тхв= 5.00°C G3 max = 2.00 м3/ч G3 min = 1.00 м3/ч

Заводской номер 00244020 ВВОД 1 СХЕМА ПОДКЛЮЧЕНИЯ 3 БД 1 ФТ=0 ТЗ=1 КС=0хДВ4В ПО 2.7

Дата	t1	t2	dt	V1	M1	V2	M2	V3	Mг	P1	P2	Qo	ВНР	ВОС	НС
	°C	°C	°C	м3	т	м3	т	м3	т	кг/см2	кг/см2	Гкал	ч	ч	
26.05.2018	16,28	16,48	-0,2	0	0	0	0	0	0	7	7	0	24	0	*
27.05.2018	15,63	15,83	-0,2	0	0	0	0	0	0	7	7	0	24	0	*
28.05.2018	15,89	16,03	-0,14	0	0	0	0	0	0	7	7	0	24	0	*
29.05.2018	15,26	15,46	-0,2	0	0	0	0	0	0	7	7	0	24	0	*
30.05.2018	66,44	48	18,44	66,68	65,36	64,62	63,91	0	1,45	7	7	1,208	24	0	
31.05.2018	68,33	54,46	13,87	111,46	109,11	107,9	106,42	0	2,69	7	7	1,513	24	0	
01.06.2018	68,9	56,7	12,2	119,19	116,64	115,78	114,05	0	2,59	7	7	1,423	24	0	
02.06.2018	68,92	56,24	12,68	118,68	116,14	116,74	115,05	0	1,09	7	7	1,471	24	0	
03.06.2018	68,49	54,67	13,82	117,6	115,11	115,78	114,19	0	0,92	7	7	1,593	24	0	
04.06.2018	68,36	54,63	13,73	111,97	109,58	110,12	108,59	0	0,99	7	7	1,505	24	0	
05.06.2018	68,63	53,27	15,36	98,89	96,82	97,05	95,77	0	1,05	7	7	1,487	24	0	
06.06.2018	68,86	54,55	14,31	109,33	107	107,17	105,69	0	1,31	7	7	1,53	24	0	
07.06.2018	73,32	61,25	12,07	145,78	142,3	143,55	141,1	0	1,2	7	7	1,718	24	0	
08.06.2018	73,36	63,1	10,26	174,36	170,21	171,67	168,56	0	1,65	7	7	1,748	24	0	
09.06.2018	74,05	64,36	9,69	183,56	179,11	180,64	177,24	0	1,87	7	7	1,738	24	0	
10.06.2018	74,41	64,82	9,59	188,1	183,49	185,3	181,78	0	1,71	7	7	1,76	24	0	
11.06.2018	73,88	64,22	9,66	187,09	182,54	184,33	180,88	0	1,66	7	7	1,764	24	0	
12.06.2018	73,39	63,35	10,04	179,39	175,12	176,75	173,53	0	1,59	7	7	1,758	24	0	
13.06.2018	73,33	63,44	9,89	177,57	173,37	175,02	171,81	0	1,56	7	7	1,716	24	0	
14.06.2018	74,2	64,41	9,79	186,23	181,69	183,6	180,13	0	1,56	7	7	1,781	24	0	
15.06.2018	73,89	64,56	9,33	183,78	179,35	181,27	177,86	0	1,49	7	7	1,673	24	0	
16.06.2018	73,49	63,83	9,66	181,06	176,72	178,6	175,31	0,01	1,41	7	7	1,71	24	0	
17.06.2018	74,03	64,15	9,88	181,96	177,58	179,53	176,19	0	1,39	7	7	1,756	24	0	
18.06.2018	73,98	64,44	9,54	185,75	181,25	183,39	179,94	0	1,31	7	7	1,731	24	0	
19.06.2018	73,18	63,42	9,76	172,79	168,67	170,21	167,08	0	1,59	7	7	1,646	24	0	
20.06.2018	73,25	65,42	7,83	218,41	213,22	213,29	209,14	0	4,08	7	7	1,671	24	0	
21.06.2018	73,37	66,27	7,1	239,76	234,02	236,36	231,69	0	2,33	7	7	1,658	24	0	
22.06.2018	73,4	64,66	8,74	170,44	166,34	167,77	164,59	0	1,75	7	7	1,458	24	0	
23.06.2018	73,41	59,16	14,25	97,1	94,77	94,94	93,42	0	1,35	7	7	1,351	24	0	
24.06.2018	73,56	59,23	14,33	97,11	94,75	94,93	93,42	0	1,33	7	7	1,356	24	0	
Итого:				4004	3910,26	3936,3	3867,34	0,01	42,92			41,73	720	0	
Средние:	64,51	54,68	9,83							7	7				

Дата	V1	M1	V2	M2	V3	Mг	Qo	ВНР	ВОС
	м3	т	м3	т	м3	т	Гкал	ч	ч
25/05/1824:00	27324,55	26423,25	26672,13	26363,88	0,82	59,37	1007,66	5405	152
24/06/1824:00	31328,59	30333,51	30608,44	30231,22	0,83	102,29	1049,39	6125	152
Итого:	4004,04	3910,26	3936,31	3867,34	0,01	42,92	41,73	720	0


Представитель абонента
Генеральный директор ООО "УК "Домоуправ"

Представитель теплоснабж. организации

Подпись _____
А.Н. Клименко/
Ф.И.О.

Подпись _____
/О.А. Безбородова/
Ф.И.О.

МП



26.06.2018г.

ОТЧЕТ
о суточных параметрах теплоснабжения
26/05/18г.-24/06/18г.

Абонент: ООО "УК "Домоуправ"

Договор N: 8848

Адрес: 40-летия Победы, 52 (ИТП-4)

Тип расходомера: _____

Тепловычислитель ВКТ-7 сет. N 001

Пределы измерений:

Договорные расходы:

G под max = 2.00 м3/ч G под min = 1.00 м3/ч

M сет. воды = _____ т.сут M гвс = _____ т.сут

G обр max = 2.00 м3/ч G обр min = 1.00 м3/ч

Tхв = 5.00°C

G3 max = 2.00 м3/ч G3 min = 1.00 м3/ч

Заводской номер 00244034

ВВОД 1

СХЕМА ПОДКЛЮЧЕНИЯ 3

БД 1

ФТ=0

ТЗ=1

КС=0xP624

ПО 2.7

Дата	t1	t2	dt	V1	M1	V2	M2	V3	Mг	P1	P2	Qo	ВНР	ВОС	НС
	°C	°C	°C	м3	т	м3	т	м3	т	кг/см2	кг/см2	Гкал	ч	ч	
26.05.2018	16,92	17,25	-0,33	0	0	0	0	0	0	7	7	0	24	0	*
27.05.2018	16,16	16,53	-0,37	0	0	0	0	0	0	7	7	0	24	0	*
28.05.2018	16,14	16,46	-0,32	0	0	0	0	0	0	7	7	0	24	0	*
29.05.2018	15,56	15,88	-0,32	0	0	0	0	0	0	7	7	0	24	0	*
30.05.2018	67,68	41,99	25,69	195,87	191,82	52,87	52,43	0	139,39	7	7	4,369	24	0	
31.05.2018	68,16	50,31	17,85	416,07	407,35	84,73	83,73	0	323,62	7	7	7,26	24	0	
01.06.2018	68,7	51,04	17,66	389,47	381,2	80,66	79,67	0	301,53	7	7	6,721	24	0	
02.06.2018	68,72	50,64	18,08	364,74	357,01	80,89	79,93	0	277,08	7	7	6,438	24	0	
03.06.2018	68,27	49,87	18,4	319,09	312,41	80,98	80,01	0	232,4	7	7	5,715	24	0	
04.06.2018	68,16	51,58	16,58	304,99	298,62	84,66	83,62	0	215	7	7	4,937	24	0	
05.06.2018	68,38	50,38	18	247,52	242,27	73,6	72,72	0	169,55	7	7	4,36	24	0	
06.06.2018	68,54	49,74	18,8	234,43	229,49	73,99	73,13	0	156,36	7	7	4,337	24	0	
07.06.2018	72,84	47,82	25,02	154,16	150,53	52,87	52,29	0	98,24	7	7	3,745	24	0	
08.06.2018	72,82	47,3	25,52	150,7	147,15	52,18	51,64	0	95,51	7	7	3,723	24	0	
09.06.2018	73,49	48,83	24,66	147,07	143,54	50,51	49,93	0	93,61	7	7	3,53	24	0	
10.06.2018	73,86	48,33	25,53	140,49	137,09	48,17	47,67	0	89,42	7	7	3,498	24	0	
11.06.2018	73,33	48,68	24,65	142,74	139,3	49,42	48,85	0	90,45	7	7	3,429	24	0	
12.06.2018	72,83	48,06	24,77	145,99	142,53	52,78	52,21	0	90,32	7	7	3,508	24	0	
13.06.2018	72,8	48,97	23,83	145,72	142,29	53,66	53,07	0	89,22	7	7	3,381	24	0	
14.06.2018	73,63	48,1	25,53	138,92	135,57	49,43	48,89	0	86,68	7	7	3,454	24	0	
15.06.2018	73,31	48,44	24,87	137,18	133,91	49,66	49,12	0	84,79	7	7	3,328	24	0	
16.06.2018	72,98	49,51	23,47	147,96	144,46	53,53	52,92	0	91,54	7	7	3,384	24	0	
17.06.2018	73,54	49,57	23,97	145,41	141,89	52,21	51,64	0	90,25	7	7	3,397	24	0	
18.06.2018	73,44	48,82	24,62	137,02	133,76	51,21	50,62	0	83,14	7	7	3,285	24	0	
19.06.2018	72,59	48,92	23,67	166,11	162,21	52,41	51,84	0	110,37	7	7	3,901	24	0	
20.06.2018	72,7	48,79	23,91	229,35	223,96	50,58	50,02	0	173,94	7	7	5,348	24	0	
21.06.2018	72,8	49,2	23,6	211,67	206,69	51,4	50,82	0	155,87	7	7	4,873	24	0	
22.06.2018	72,95	50,62	22,33	195,55	190,92	54,51	53,88	0	137,04	7	7	4,263	24	0	
23.06.2018	73,02	48,97	24,05	152,23	148,63	49,06	48,52	0	100,11	7	7	3,58	24	0	
24.06.2018	73,16	49,92	23,24	125,82	122,82	51,18	50,59	0	72,23	7	7	2,882	24	0	
Итого:				5286,2	5167,42	1537,1	1519,76	0	3647,66			110,65	720	0	
Средние:	64,24	44,68	19,56							7	7				


Дата	V1	M1	V2	M2	V3	Mг	Qo	ВНР	ВОС
	м3	т	м3	т	м3	т	Гкал	ч	ч
25/05/1824:00	21147,24	20431,04	20274,09	20056,87	0,3	374,17	846,12	4467	11
24/06/1824:00	26433,51	25598,46	21811,24	21576,63	0,3	4021,83	956,77	5187	11
Итого:	5286,27	5167,42	1537,15	1519,76	0	3647,66	110,65	720	0

Представитель абонента
Генеральный директор ООО "УК "Домоуправ"

Представитель теплоснабж. организации

Подпись _____
Ф.И.О. А.Н. Клименко/

МП



Подпись _____
Ф.И.О. Безбородова О.А.

26.06.2018г.

ОТЧЕТ
о суточных параметрах теплоснабжения
26/05/18г.-24/06/18г.

Абонент: ООО "УК "Домоуправ"

Договор N: 8848

Адрес: 40-летия Победы, 52 (ИТП-5)

Тип расходомера: _____

Тепловычислитель ВКТ-7 сет. N 001

Пределы измерений:

Договорные расходы:

G под max = 2.00 м3/ч G под min = 1.00 м3/ч

M сет. воды = _____ т.сут M гвс = _____ т.сут

G обр max = 2.00 м3/ч G обр min = 1.00 м3/ч

Tхв = 5.00°C

G3 max = 2.00 м3/ч G3 min = 1.00 м3/ч

Заводской номер 00255531

ВВОД 1

СХЕМА ПОДКЛЮЧЕНИЯ 3

ВД 1

ФТ=0

ТЗ=1

КС=0xв80в

ПО 2.7

Дата	t1 °C	t2 °C	dt °C	V1 м3	M1 т	V2 м3	M2 т	V3 м3	Mг т	P1 кг/см2	P2 кг/см2	Qo Гкал	ВНР ч	ВОС ч	НС
26.05.2018	13,77	13,05	0,72	0	0	0	0	0	0	7	7	0	24	0	*
27.05.2018	12,46	12,25	0,21	0	0	0	0	0	0	7	7	0	24	0	*
28.05.2018	13,57	13,41	0,16	0	0	0	0	0,01	0	7	7	0	24	0	*
29.05.2018	14,05	15,49	-1,44	1	1	1	1	0,02	0	7	7	0	24	0	*
30.05.2018	66,48	51,26	15,22	114,4	112,48	114,3	112,48	0	0	7	7	1,708	24	0	
31.05.2018	68,49	55,58	12,91	166,8	163,61	166,5	163,61	0	0	7	7	2,108	24	0	
01.06.2018	69	55,34	13,66	159,8	156,33	158,7	156,33	0	0	7	7	2,136	24	0	
02.06.2018	69,04	55,96	13,08	167,5	163,73	166,1	163,73	0	0	7	7	2,14	24	0	
03.06.2018	68,53	55,4	13,13	174,2	170,25	172,6	170,25	0	0	7	7	2,235	24	0	
04.06.2018	68,5	56,15	12,35	182,1	178,03	180,6	178,03	0	0	7	7	2,197	24	0	
05.06.2018	68,67	54,79	13,88	148,2	144,77	146,7	144,77	0	0	7	7	2,006	24	0	
06.06.2018	68,93	54,89	14,04	147	143,52	145,3	143,52	0	0	7	7	2,014	24	0	
07.06.2018	73,15	52,88	20,27	99,4	96,83	98	96,83	0	0	7	7	1,962	24	0	
08.06.2018	73,17	52,63	20,54	103	100,22	101,4	100,22	0	0	7	7	2,057	24	0	
09.06.2018	73,85	53,63	20,22	101,8	99,03	100,2	99,03	0	0	7	7	2,002	24	0	
10.06.2018	74,2	53,85	20,35	103,1	100,17	101,3	100,17	0	0	7	7	2,037	24	0	
11.06.2018	73,65	53,99	19,66	103,8	100,96	102,1	100,96	0	0	7	7	1,983	24	0	
12.06.2018	73,12	54,58	18,54	109,3	106,36	107,6	106,36	0	0	7	7	1,972	24	0	
13.06.2018	73,14	53,8	19,34	106,3	103,37	104,5	103,37	0	0	7	7	2	24	0	
14.06.2018	73,95	53,81	20,14	100,6	97,92	99,1	97,92	0	0	7	7	1,969	24	0	
15.06.2018	73,66	53,84	19,82	102,9	99,97	101	99,97	0	0	7	7	1,981	24	0	
16.06.2018	73,31	54	19,31	109	105,98	107,2	105,98	0	0	7	7	2,046	24	0	
17.06.2018	73,88	53,94	19,94	112,8	109,63	110,8	109,63	0	0	7	7	2,186	24	0	
18.06.2018	73,77	53,85	19,92	103,8	100,88	102	100,88	0	0	7	7	2,009	24	0	
19.06.2018	72,95	53,14	19,81	103,3	100,59	101,7	100,59	0	0	7	7	1,991	24	0	
20.06.2018	73,05	52,93	20,12	100,1	97,41	98,5	97,41	0	0	7	7	1,957	24	0	
21.06.2018	73,12	53,42	19,7	103	100,24	101,4	100,24	0	0	7	7	1,97	24	0	
22.06.2018	73,25	53,96	19,29	101,5	98,71	99,8	98,71	0	0	7	7	1,905	24	0	
23.06.2018	73,36	54,2	19,16	98,6	95,91	97	95,91	0	0	7	7	1,835	24	0	
24.06.2018	73,51	53,76	19,75	96,3	93,61	94,6	93,61	0	0	7	7	1,847	24	0	
Итого:				3119,6	3041,51	3080	3041,51	0,03	0			52,25	720	0	
Средние:	64,11	48,65	15,46							7	7				

Дата	V1	M1	V2	M2	V3	Mг	Qo	ВНР	ВОС
	м3	т	м3	т	м3	т	Гкал	ч	ч
25/05/1824:00	59891	57818,09	44596,5	44027,89	51,14	13790,2	2169,60	20159	8675
24/06/1824:00	63010,6	60859,6	47676,5	47069,4	51,17	13790,2	2221,85	20879	8675
Итого:	3119,6	3041,51	3080	3041,51	0,03	0	52,25	720	0


Представитель абонента
Генеральный директор ООО "УК "Домоуправ"

Представитель теплоснабж. организации

Подпись: _____
А.Н. Клименко/

Подпись: _____
/О.А. Безбородова/
Ф.И.О.

МП



20.06.2018г.

ОТЧЕТ
о суточных параметрах теплоснабжения
26/05/18г. - 24/06/18г.

Абонент: ООО "УК "Домоуправ"

Договор N: 8848

Адрес: 40-летия Победы, 55

Тип расходомера: ПРМ Ду 40

Тепловычислитель ВКТ-7 сет. N 001

Пределы измерений:

Договорные расходы:

G под max = 2.00 м3/ч G под min = 1.00 м3/ч
G обр max = 2.00 м3/ч G обр min = 1.00 м3/ч
G3 max = 2.00 м3/ч G3 min = 1.00 м3/ч

M сет. воды = _____ т.сут Mгвс = _____ т.сут
Тхв = 0.00 °C

Заводской номер 00195993

ВВОД 1 СХЕМА ПОДКЛЮЧЕНИЯ 3 БД 1 ФТ=0 ТЗ=1 КС=0хВЕ30 ПО 2.7

Дата	t1 °C	t2 °C	dt °C	V1 м3	M1 т	V2 м3	M2 т	V3 м3	Mг т	P1 кг/см2	P2 кг/см2	Qo Гкал	ВНР ч	ВОС ч	НС
26.05.2018	16,55	16,06	0,49	0	0	0	0	0	0	7	7	0	24	0	*
27.05.2018	16,21	15,53	0,68	0	0	0	0	0	0	7	7	0	24	0	*
28.05.2018	16,27	15,65	0,62	0	0	0	0	0	0	7	7	0	24	0	*
29.05.2018	15,03	14,52	0,51	0	0	0	0	0	0	7	7	0	24	0	*
30.05.2018	65,39	41,88	23,51	40,24	39,48	39,12	38,79	0	0,69	7	7	0,927	24	0	*
31.05.2018	67,21	49,8	17,41	70,02	68,58	68,29	67,5	0	1,08	7	7	1,194	24	0	
01.06.2018	67,66	50,85	16,81	64,33	63,03	62,83	62,07	0	0,96	7	7	1,057	24	0	
02.06.2018	67,74	50,18	17,56	66,11	64,75	64,84	64,07	0	0,68	7	7	1,136	24	0	
03.06.2018	67,28	50,13	17,15	72,22	70,76	70,85	70,01	0	0,75	7	7	1,213	24	0	
04.06.2018	67,09	50,92	16,26	70,85	69,4	69,42	68,61	0	0,79	7	7	1,13	24	0	
05.06.2018	67,43	48,83	18,6	62,81	61,51	61,12	60,44	0	1,07	7	7	1,145	24	0	
06.06.2018	67,83	49,6	18,23	61,75	60,47	59,82	59,13	0	1,34	7	7	1,101	24	0	
07.06.2018	71,37	46,72	24,65	45,05	44,03	43,42	42,94	0,2	1,09	7	7	1,088	24	0	
08.06.2018	71,58	47,06	24,52	45,57	44,53	43,88	43,41	0	1,12	7	7	1,092	24	0	
09.06.2018	72,13	45,9	26,23	41,97	41	40,32	39,9	0	1,1	7	7	1,075	24	0	
10.06.2018	72,51	46,11	26,4	42,62	41,6	40,92	40,46	0	1,14	7	7	1,097	24	0	
11.06.2018	72,07	46,45	25,62	43,6	42,58	41,86	41,42	0	1,16	7	7	1,092	24	0	
12.06.2018	71,68	46,48	25,2	45,5	44,45	43,67	43,19	0	1,26	7	7	1,118	24	0	
13.06.2018	71,56	48,01	23,55	44,83	43,8	43,08	42,59	0	1,21	7	7	1,032	24	0	
14.06.2018	72,3	46,88	25,42	42,58	41,59	40,84	40,37	0	1,22	7	7	1,056	24	0	
15.06.2018	72,03	47,45	24,58	43,19	42,19	41,44	40,96	0	1,23	7	7	1,037	24	0	
16.06.2018	71,74	47,89	23,85	44,25	43,24	42,47	41,99	0	1,25	7	7	1,032	24	0	
17.06.2018	72,31	46,86	25,45	44,62	43,57	42,77	42,3	0	1,27	7	7	1,108	24	0	
18.06.2018	72,19	47,38	24,81	43,76	42,74	41,92	41,44	0	1,3	7	7	1,059	24	0	
19.06.2018	71,63	48,15	23,48	45,88	44,85	44,04	43,55	0	1,3	7	7	1,052	24	0	
20.06.2018	71,69	48,63	23,06	44,11	43,1	42,65	42,16	0	0,94	7	7	0,993	24	0	
21.06.2018	71,73	48,63	23,1	43,29	42,31	42,07	41,58	0	0,73	7	7	0,976	24	0	
22.06.2018	71,89	49,66	22,23	43,69	42,7	42,61	42,13	0	0,57	7	7	0,95	24	0	
23.06.2018	72,05	49,03	23,02	44,5	43,48	43,27	42,79	0	0,69	7	7	1	24	0	
24.06.2018	72,17	49,39	22,78	43,82	42,82	42,47	41,99	0	0,83	7	7	0,975	24	0	
Итого:				1301,1	1272,56	1259,9	1245,79	0,2	26,77	7	7	27,73	720	0	
Средние:	63,21	43,68	19,52							7	7				

Дата	V1 м3	M1 т	V2 м3	M2 т	V3 м3	Mг т	Qo Гкал	ВНР ч	ВОС ч
25/05/1824:00	31028,36	30123,24	29602,39	29307,8	1,84	815,44	1073,28	10662	7
24/06/1824:00	32329,52	31395,8	30862,38	30553,59	2,04	842,21	1101,01	11382	7
Итого:	1301,16	1272,56	1259,99	1245,79	0,2	26,77	27,73	720	0

Представитель абонента
Генеральный директор ООО "УК "Домоуправ"

Представитель теплоснабж. организации

Подпись _____ / А.Н. Клименко /

Подпись _____ / О.А. Безбородова /
Ф.И.О.

МП



26.06.2018г.

ОТЧЕТ
о суточных параметрах теплоснабжения
26/05/18г.-24/06/18г.

Абонент: ООО "УК "Домоуправ"

Договор N: 8848

Адрес: 40-летия Победы, 59
Тепловычислитель ВКТ-7 сет. N 001

Тип расходомера: _____

Договорные расходы:
M сет. воды = _____ т.сут Mгвс = _____ т.сут
Тхв = 0.00°C

Пределы измерений:
G под max = 2.00 м3/ч G под min = 1.00 м3/ч
G обр max = 2.00 м3/ч G обр min = 1.00 м3/ч
G3 max = 2.00 м3/ч G3 min = 1.00 м3/ч

Заводской номер 00196426


ВВОД 1 СХЕМА ПОДКЛЮЧЕНИЯ 3 БД 1 ФТ=0 ТЗ=1 КС=0х1ААС ПО 2.7

Дата	t1	t2	dt	V1	M1	V2	M2	V3	Mг	P1	P2	Qo	ВНР	ВОС	НС
	°C	°C	°C	м3	т	м3	т	м3	т	кг/см2	кг/см2	Гкал	ч	ч	*
26.05.2018	16,51	16,56	-0,05	0	0	0	0	0	0	7	7	0	24	0	*
27.05.2018	16,17	16,21	-0,04	0	0	0	0	0	0	7	7	0	24	0	*
28.05.2018	16,11	16,16	-0,05	0	0	0	0	0	0	7	7	0	24	0	*
29.05.2018	15,25	15,31	-0,06	0	0	0	0	0	0	7	7	0	24	0	*
30.05.2018	65,3	42,32	22,98	43,46	42,62	42,55	42,18	0	0,44	7	7	0,979	24	0	*
31.05.2018	67,21	52,31	14,9	83,66	81,95	81,42	80,36	0	1,59	7	7	1,22	24	0	*
01.06.2018	67,71	52,94	14,77	78,28	76,67	76,45	75,46	0	1,21	7	7	1,129	24	0	*
02.06.2018	67,79	53,94	13,85	80,74	79,05	79,09	78,04	0	1,01	7	7	1,093	24	0	*
03.06.2018	67,39	52,38	15,01	81,81	80,1	80,51	79,45	0	0,65	7	7	1,203	24	0	*
04.06.2018	67,28	54,06	13,22	82,1	80,44	80,83	79,73	0	0,71	7	7	1,062	24	0	*
05.06.2018	67,36	51,84	15,52	66,56	65,2	65,61	64,81	0	0,39	7	7	1,012	24	0	*
06.06.2018	67,38	51,53	15,85	64,89	63,56	64,07	63,28	0	0,28	7	7	1,006	24	0	*
07.06.2018	71,11	49,88	21,23	50,02	48,88	49,51	48,96	0,98	-0,08	7	7	1,038	24	0	*
08.06.2018	71,14	50,58	20,56	50,6	49,46	50,06	49,49	0	-0,03	7	7	1,015	24	0	*
09.06.2018	71,69	49,84	21,85	48,81	47,71	48,33	47,78	0	-0,07	7	7	1,039	24	0	*
10.06.2018	71,98	50,43	21,55	46,77	45,7	46,3	45,75	0	-0,05	7	7	0,984	24	0	*
11.06.2018	71,62	50,72	20,9	48,73	47,64	48,23	47,64	0	0	7	7	0,996	24	0	*
12.06.2018	71,19	50,79	20,4	49,96	48,84	49,44	48,87	0	-0,03	7	7	0,994	24	0	*
13.06.2018	71,17	50,73	20,44	51,7	50,53	51,18	50,59	0	-0,06	7	7	1,032	24	0	*
14.06.2018	71,85	50,11	21,74	48,14	47,03	47,67	47,13	0	-0,1	7	7	1,023	24	0	*
15.06.2018	71,61	50,7	20,91	48,8	47,7	48,31	47,75	0	-0,05	7	7	0,995	24	0	*
16.06.2018	71,36	50,97	20,39	51,24	50,06	50,72	50,12	0	-0,06	7	7	1,021	24	0	*
17.06.2018	71,86	50,35	21,51	50,24	49,06	49,76	49,2	0	-0,14	7	7	1,054	24	0	*
18.06.2018	71,77	50,75	21,02	49,81	48,65	49,33	48,72	0,05	-0,07	7	7	1,021	24	0	*
19.06.2018	71,12	50,75	20,37	50,64	49,52	50,13	49,53	0	-0,01	7	7	1,007	24	0	*
20.06.2018	71,13	51,88	19,25	50,38	49,21	49,49	48,89	0	0,32	7	7	0,945	24	0	*
21.06.2018	71,23	52,04	19,19	50,98	49,8	50,09	49,45	0	0,35	7	7	0,953	24	0	*
22.06.2018	71,34	51,95	19,39	50,55	49,38	49,81	49,18	0	0,2	7	7	0,957	24	0	*
23.06.2018	71,45	52,15	19,3	50,07	48,91	49,4	48,77	0	0,14	7	7	0,941	24	0	*
24.06.2018	71,59	51,69	19,9	50,3	49,18	49,68	49,07	0	0,11	7	7	0,974	24	0	*
Итого:				1479,2	1446,85	1457,9	1440,2	1,03	6,65	7	7	26,70	720	0	*
Средние:	62,92	46,39	16,52												*

Дата	V1	M1	V2	M2	V3	Mг	Qo	ВНР	ВОС
	м3	т	м3	т	м3	т	Гкал	ч	ч
25/05/1824:00	34267,06	33268,4	34093,38	33709,92	1,67	-441,52	1090,87	10668	0
24/06/1824:00	35746,3	34715,25	35551,35	35150,12	2,7	-434,87	1117,57	11388	0
Итого:	1479,24	1446,85	1457,97	1440,2	1,03	6,65	26,70	720	0

Представитель абонента
Генеральный директор ООО "УК "Домоуправ"

Представитель теплоснабж. организации



Подпись: _____ /О.А. Безбородова/
Ф.И.О.

26.06.2018г.

ОТЧЕТ
о суточных параметрах теплоснабжения
24/05/18г.-24/06/18г.

Абонент: ООО "УК "Домоуправ"

Договор №: 8848

Адрес: 40-летия Победы, 63

Тип расходомера: ПРСМ Ду 40

Тепловычислитель ВКТ-7 сет. N 001

Пределы измерений:

Договорные расходы:

G под max = 2.00 м3/ч G под min = 1.00 м3/ч

M сет. воды = _____ т.сут Mгвс = _____ т.сут

G обр max = 2.00 м3/ч G обр min = 1.00 м3/ч

Tхв = 0.00°C

G3 max = 2.00 м3/ч G3 min = 1.00 м3/ч

Заводской номер 00195985

ВВОД 1

СХЕМА ПОДКЛЮЧЕНИЯ 3

БД 1

ФТ=0

T3=1

КС=0x2F43

ПО 2.7

Дата	t1	t2	dt	V1	M1	V2	M2	V3	Mг	P1	P2	Qo	ВНР	ВОС	НС
	°C	°C	°C	м3	т	м3	т	м3	т	кг/см2	кг/см2	Гкал	ч	ч	
24.05.2018	17,33	17,74	-0,41	0	0	0	0	0	0	7	7	0	24	0	*
25.05.2018	17,32	17,76	-0,44	0	0	0	0	0	0	7	7	0	22	2	*
26.05.2018	15,23	15,71	-0,48	0	0	0	0	0	0	7	7	0	24	0	*
27.05.2018	15,11	15,51	-0,4	0	0	0	0	0	0	7	7	0	24	0	*
28.05.2018	15,19	15,63	-0,44	0	0	0	0	0	0	7	7	0	24	0	*
29.05.2018	14,28	14,72	-0,44	0	0	0	0	0	0	7	7	0	24	0	*
30.05.2018	63,98	43,46	20,52	35,08	34,43	35,94	35,6	0	-1,17	7	7	0,704	24	0	
31.05.2018	66,76	49,6	17,16	62,32	61,06	63,85	63,11	0	-2,05	7	7	1,046	24	0	
01.06.2018	67,23	48,66	18,57	58,38	57,18	59,68	58,99	0	-1,81	7	7	1,061	24	0	
02.06.2018	67,23	49,74	17,49	56,71	55,52	58,13	57,43	0	-1,91	7	7	0,971	24	0	
03.06.2018	66,87	48,79	18,08	59,4	58,2	60,91	60,21	0	-2,01	7	7	1,05	24	0	
04.06.2018	66,8	48,22	18,58	60,09	58,87	61,49	60,81	0	-1,94	7	7	1,093	24	0	
05.06.2018	66,88	47,99	18,89	50,7	49,68	51,72	51,21	0	-1,53	7	7	0,939	24	0	
06.06.2018	66,95	48,39	18,56	51,26	50,21	52,16	51,6	0	-1,39	7	7	0,932	24	0	
07.06.2018	70,61	44,38	26,23	38,34	37,49	38,67	38,36	1,46	-0,87	7	7	0,983	24	0	
08.06.2018	70,61	45,89	24,72	38,58	37,74	38,92	38,55	0	-0,81	7	7	0,933	24	0	
09.06.2018	71,1	46,02	25,08	36,18	35,38	36,47	36,13	0	-0,75	7	7	0,886	24	0	
10.06.2018	71,41	46,53	24,88	35,45	34,65	35,73	35,39	0	-0,74	7	7	0,861	24	0	
11.06.2018	71,06	46,29	24,77	37,04	36,2	37,32	36,96	0	-0,76	7	7	0,897	24	0	
12.06.2018	70,72	46,12	24,6	39,93	39,07	40,25	39,83	0	-0,76	7	7	0,961	24	0	
13.06.2018	70,63	45,95	24,68	40	39,12	40,31	39,9	0	-0,78	7	7	0,966	24	0	
14.06.2018	71,23	45,58	25,65	35,61	34,81	35,86	35,53	0	-0,72	7	7	0,892	24	0	
15.06.2018	71,03	46,53	24,5	36,63	35,82	36,93	36,53	0	-0,71	7	7	0,876	24	0	
16.06.2018	70,78	46,74	24,04	37,85	37,06	38,17	37,79	0	-0,73	7	7	0,892	24	0	
17.06.2018	71,26	45,18	26,08	37,38	36,53	37,64	37,29	0	-0,76	7	7	0,951	24	0	
18.06.2018	71,1	46,33	24,77	36,24	35,44	36,54	36,2	0	-0,76	7	7	0,877	24	0	
19.06.2018	70,57	46,18	24,39	38,55	37,72	38,89	38,46	0,02	-0,74	7	7	0,921	24	0	
20.06.2018	70,54	47,22	23,32	37,47	36,67	37,96	37,56	0	-0,89	7	7	0,856	24	0	
21.06.2018	70,6	46,96	23,64	36,89	36,07	37,4	37,02	0	-0,95	7	7	0,853	24	0	
22.06.2018	70,7	47,5	23,2	36,31	35,54	36,92	36,5	0	-0,96	7	7	0,825	24	0	
23.06.2018	70,81	47,12	23,69	35,93	35,16	36,46	36,08	0	-0,92	7	7	0,833	24	0	
24.06.2018	70,89	47,02	23,87	34,89	34,11	35,35	35,01	0	-0,9	7	7	0,813	24	0	
Итого:				1103,2	1079,73	1119,6	1108,05	1,48	-28,32			23,87	766	2	
Средние:	59,46	41,1	18,35							7	7				

Дата	V1	M1	V2	M2	V3	Mг	Qo	ВНР	ВОС
	м3	т	м3	т	м3	т	Гкал	ч	ч
23/05/1824:00	0	0	0	0	0	0	0	38	1
24/06/1824:00	1103,21	1079,73	1119,67	1108,05	1,48	-28,32	23,87	804	3
Итого:	1103,21	1079,73	1119,67	1108,05	1,48	-28,32	23,87	766	2

Представитель абонента
Генеральный директор ООО "УК "Домоуправ"

Представитель теплоснабж. организации

Подпись _____ / А.Н. Клименко/
Ф.И.О.

Подпись _____ /О.А. Безбородова/
Ф.И.О.

МП



[Handwritten signature]
26.06.2018г.

ОТЧЕТ
о суточных параметрах теплоснабжения
26/05/18г.-24/06/18г.

Абонент: ООО "УК "Домоуправ"

Договор №: 8848

Адрес: 40-летия Победы, 53 (ИТП-1)

Тип расходомера: ПРЭМ Ду 40

Тепловычислитель ВКТ-7 сет. N 001

Пределы измерений:

Договорные расходы:

G под max = 2.00 м3/ч G под min = 1.00 м3/ч

M сет. воды = _____ т.сут Mгвс = _____ т.сут

G обр max = 2.00 м3/ч G обр min = 1.00 м3/ч

Tхв = 0.00 °C

G3 max = 2.00 м3/ч G3 min = 1.00 м3/ч

Заводской номер 00195989

ВВОД 1

СХЕМА ПОДКЛЮЧЕНИЯ 3

БД 1

ФТ=0

T3=1


КС=0x7F11

ПО 2.7

Дата	t1	t2	dt	V1	M1	V2	M2	V3	Mг	P1	P2	Qo	ВНР	ВОС	НС
	°C	°C	°C	м3	т	м3	т	м3	т	кг/см2	кг/см2	Гкал	ч	ч	
26.05.2018	16,43	16,57	-0,14	0	0	0	0	0	0	7	7	0	24	0	*
27.05.2018	16,06	16,1	-0,04	0	0	0	0	0	0	7	7	0	24	0	*
28.05.2018	15,99	16,04	-0,05	0	0	0	0	0	0	7	7	0	24	0	*
29.05.2018	15,44	15,51	-0,07	0	0	0	0	0	0	7	7	0	24	0	*
30.05.2018	66,34	47,36	18,98	46,97	46,03	47,04	46,52	0	-0,49	7	7	0,873	24	0	
31.05.2018	68,01	55,84	12,17	88,01	86,19	88,54	87,26	0	-1,07	7	7	1,047	24	0	
01.06.2018	68,53	55,39	13,14	82,49	80,75	83,01	81,81	0	-1,06	7	7	1,061	24	0	
02.06.2018	68,58	54,9	13,68	83,98	82,23	85,39	84,21	0	-1,98	7	7	1,122	24	0	
03.06.2018	68,1	53,75	14,35	84,42	82,68	85,87	84,74	0	-2,06	7	7	1,185	24	0	
04.06.2018	67,98	55,72	12,26	90,61	88,73	92,1	90,76	0	-2,03	7	7	1,089	24	0	
05.06.2018	68,18	52,94	15,24	72,49	70,98	73,28	72,35	0	-1,37	7	7	1,081	24	0	
06.06.2018	68,28	53,01	15,27	67,1	65,7	67,62	66,74	0	-1,04	7	7	1,003	24	0	
07.06.2018	72,21	50,5	21,71	50,71	49,54	50,73	50,14	0,69	-0,6	7	7	1,075	24	0	
08.06.2018	72,3	52,1	20,2	52,26	51,02	52,32	51,64	0	-0,62	7	7	1,031	24	0	
09.06.2018	72,94	51,7	21,24	50,3	49,09	50,26	49,65	0	-0,56	7	7	1,042	24	0	
10.06.2018	73,28	52,51	20,77	48,68	47,49	48,65	48,03	0,02	-0,54	7	7	0,987	24	0	
11.06.2018	72,75	50,85	21,9	48,21	47,07	48,11	47,53	0	-0,46	7	7	1,03	24	0	
12.06.2018	72,27	50,25	22,02	48,97	47,83	48,87	48,28	0	-0,45	7	7	1,054	24	0	
13.06.2018	72,16	50,97	21,19	48,37	47,26	48,28	47,73	0	-0,47	7	7	1,003	24	0	
14.06.2018	72,93	49,75	23,18	44,52	43,47	44,35	43,84	0	-0,37	7	7	1,006	24	0	
15.06.2018	72,63	50,05	22,58	45,84	44,78	45,67	45,19	0	-0,41	7	7	1,012	24	0	
16.06.2018	72,36	49,8	22,56	48,1	46,97	47,93	47,41	0	-0,44	7	7	1,058	24	0	
17.06.2018	72,9	50,27	22,63	46,92	45,82	46,76	46,21	0	-0,39	7	7	1,036	24	0	
18.06.2018	72,76	50,51	22,25	45,12	44,07	44,98	44,46	0	-0,39	7	7	0,978	24	0	
19.06.2018	72,1	51,29	20,81	48,1	47	47,95	47,4	0	-0,4	7	7	0,978	24	0	
20.06.2018	72,14	51,67	20,47	48,1	47	47,96	47,36	0	-0,36	7	7	0,963	24	0	
21.06.2018	72,21	51,99	20,22	47,15	46,07	47,35	46,77	0	-0,7	7	7	0,929	24	0	
22.06.2018	72,36	51,46	20,9	47,54	46,46	47,99	47,43	0	-0,97	7	7	0,97	24	0	
23.06.2018	72,45	51,77	20,68	46,36	45,29	46,76	46,18	0	-0,89	7	7	0,932	24	0	
24.06.2018	72,59	51,75	20,84	46,51	45,45	46,8	46,24	0	-0,79	7	7	0,944	24	0	
Итого:				1477,8	1444,97	1484,5	1465,88	0,71	-20,91			26,49	720	0	
Средние:	63,77	47,07	16,69							7	7				

Дата	V1	M1	V2	M2	V3	Mг	Qo	ВНР	ВОС
	м3	т	м3	т	м3	т	Гкал	ч	ч
25/05/1824:00	29574,22	28692,03	29166,72	28867,45	1,68	-175,42	1032,26	10611	9
24/06/1824:00	31052,05	30137	30651,29	30333,33	2,39	-196,33	1058,75	11331	9
Итого:	1477,83	1444,97	1484,57	1465,88	0,71	-20,91	26,49	720	0

Представитель абонента
Генеральный директор ООО "УК "Домоуправ"
/ А.Н. Клименко /
Подпись
МП



Представитель теплоснабж. организации
/ О.А. Безбородова /
Подпись
Ф.И.О.
26.06.2018г.

ОТЧЕТ
о суточных параметрах теплоснабжения
29/05/18г.-24/06/18г.

Абонент: ООО "УК "Домоуправ"

Договор №: 8848

Адрес: 40-летия Победы, 53 (ИТП-2)

Тип расходомера: ПРЭМ Ду 40

Тепловычислитель ВКТ-7 сеп. N 001

Пределы измерений:

Договорные расходы:

G под max = 2.00 м3/ч G под min = 1.00 м3/ч

M сеп. воды = _____ т.сут Mгвс = _____ т.сут

G обр max = 2.00 м3/ч G обр min = 1.00 м3/ч

Tхв = 0.00 °C

G3 max = 2.00 м3/ч G3 min = 1.00 м3/ч

Заводской номер 00015990

ВВОД 1

СХЕМА ПОДКЛЮЧЕНИЯ 3

БД 1

ФТ=0

ТЗ=1

КС=0хА8С9


по 2.7

Дата	t1 °C	t2 °C	dt °C	V1 м3	M1 т	V2 м3	M2 т	V3 м3	Mг т	P1 кг/см2	P2 кг/см2	Qo Гкал	ВНР ч	ВОС ч	НС
29.05.2018	15,14	15,33	-0,19	0	0	0	0	0	0	7	7	0	24	0	*
30.05.2018	65,3	45,24	20,06	36,72	36	36,34	35,99	0	0,01	7	7	0,72	24	0	
31.05.2018	67,36	51,88	15,48	66,04	64,69	65,43	64,62	0	0,07	7	7	1	24	0	
01.06.2018	67,92	53,5	14,42	66,04	64,66	65,62	64,75	0	-0,09	7	7	0,93	24	0	
02.06.2018	67,96	53,17	14,79	64,7	63,37	64,7	63,86	0	-0,49	7	7	0,937	24	0	
03.06.2018	67,47	52,7	14,77	66,91	65,54	66,92	66,05	0	-0,51	7	7	0,967	24	0	
04.06.2018	67,38	53,27	14,11	68,33	66,91	68,24	67,34	0	-0,43	7	7	0,944	24	0	
05.06.2018	67,57	52,38	15,19	58,24	57,05	57,98	57,25	0	-0,2	7	7	0,867	24	0	
06.06.2018	67,67	51,62	16,05	57,08	55,9	56,68	55,96	0	-0,06	7	7	0,899	24	0	
07.06.2018	71,39	49,25	22,14	40,54	39,63	39,91	39,43	0	0,2	7	7	0,877	24	0	
08.06.2018	71,39	49,6	21,79	40,91	39,96	40,3	39,82	0	0,14	7	7	0,871	24	0	
09.06.2018	71,98	49,05	22,93	38,5	37,61	37,86	37,4	0	0,21	7	7	0,861	24	0	
10.06.2018	72,25	48,35	23,9	36,91	36,07	36,22	35,78	0	0,29	7	7	0,858	24	0	
11.06.2018	71,83	49,7	22,13	38,49	37,63	37,77	37,29	0	0,34	7	7	0,83	24	0	
12.06.2018	71,51	48,27	23,24	41,92	40,99	41,13	40,65	0	0,34	7	7	0,951	24	0	
13.06.2018	71,37	49,56	21,81	41,13	40,2	40,42	39,93	0	0,27	7	7	0,878	24	0	
14.06.2018	72,15	47,81	24,34	39,22	38,31	38,45	38,02	0	0,29	7	7	0,93	24	0	
15.06.2018	71,82	49,54	22,28	38,51	37,63	37,83	37,35	0	0,28	7	7	0,84	24	0	
16.06.2018	71,54	49,56	21,98	40,19	39,26	39,5	39,02	0	0,24	7	7	0,862	24	0	
17.06.2018	72,08	48,91	23,17	39,55	38,59	38,84	38,36	0	0,23	7	7	0,896	24	0	
18.06.2018	71,99	49,43	22,56	39,14	38,26	38,46	37,99	0	0,27	7	7	0,861	24	0	
19.06.2018	71,31	49,99	21,32	39,54	38,62	38,88	38,41	0	0,21	7	7	0,821	24	0	
20.06.2018	71,32	49,96	21,36	39,52	38,61	38,98	38,5	0	0,11	7	7	0,822	24	0	
21.06.2018	71,38	50,99	20,39	38,62	37,74	38,3	37,82	0	-0,08	7	7	0,768	24	0	
22.06.2018	71,51	51,08	20,43	38,71	37,8	38,5	38,02	0	-0,22	7	7	0,772	24	0	
23.06.2018	71,61	50,47	21,14	38,07	37,2	37,76	37,29	0	-0,09	7	7	0,787	24	0	
24.06.2018	71,75	50,66	21,09	37,79	36,91	37,41	36,93	0	-0,02	7	7	0,778	24	0	
Итого:				1191,3	1165,14	1178,4	1163,83	0	1,31			22,52	648	0	
Средние:	68,29	48,93	19,35							7	7				

Дата	V1 м3	M1 т	V2 м3	M2 т	V3 м3	Mг т	Qo Гкал	ВНР ч	ВОС ч
28/05/1824:00	0	0	0	0	0	0	0	11	3
24/06/1824:00	1191,32	1165,14	1178,43	1163,83	0	1,31	22,52	659	3
Итого:	1191,32	1165,14	1178,43	1163,83	0	1,31	22,52	648	0

Представитель абонента
Генеральный директор ООО "УК "Домоуправ"
/ А.Н. Клименко/
Подпись
МП

Представитель теплоснабж. организации
/ О.А. Безбородова/
Подпись
Ф.И.О.
26.06.2018г.



ОТЧЕТ
о суточных параметрах теплоснабжения
26/05/18г.-24/06/18г.

Абонент: ООО "УК "Домоуправ"

Договор N: 8848

Адрес: 40-летия Победы, 57 (ИТП-1)

Тип расходомера: ПРЭМ Ду 40

Тепловычислитель ВКТ-7 сет. N 001

Пределы измерений:

Договорные расходы:

G под max = 2.00 м3/ч G под min = 1.00 м3/ч

M сет. воды = _____ т.сут Mгвс = _____ т.сут

G обр max = 2.00 м3/ч G обр min = 1.00 м3/ч

Tкв = 0.00 °C

G3 max = 2.00 м3/ч G3 min = 1.00 м3/ч

Заводской номер 00196485

ВВОД 1

СХЕМА ПОДКЛЮЧЕНИЯ 3

БД 1

ФТ=0

T3=1

KC=0:FA23

ПО 2.7

Дата	t1	t2	dt	V1	M1	V2	M2	V3	Mг	P1	P2	Qo	ВНР	ВОС	НС
	°C	°C	°C	м3	т	м3	т	м3	т	кг/см2	кг/см2	Гкал	ч	ч	
26.05.2018	16,6	16,64	-0,04	0	0	0	0	0	0	7	7	0	24	0	*
27.05.2018	16,27	16,31	-0,04	0	0	0	0	0	0	7	7	0	24	0	*
28.05.2018	16,24	16,28	-0,04	0	0	0	0	0	0	7	7	0	24	0	*
29.05.2018	15,89	15,82	0,07	0	0	0,01	0,01	0	-0,01	7	7	0	24	0	*
30.05.2018	66,41	41,74	24,67	29,94	29,34	29,02	28,77	0	0,57	7	7	0,723	24	0	
31.05.2018	67,73	45,47	22,26	42,63	41,75	41,28	40,85	0	0,9	7	7	0,928	24	0	
01.06.2018	68,23	44,97	23,26	40,6	39,78	39,26	38,9	0	0,88	7	7	0,927	24	0	
02.06.2018	68,27	44,33	23,94	39,98	39,13	38,85	38,52	0	0,61	7	7	0,936	24	0	
03.06.2018	67,81	44,36	23,45	43,42	42,53	42,31	41,92	0	0,61	7	7	0,994	24	0	
04.06.2018	67,74	45,59	22,15	41,9	41,05	40,78	40,35	0	0,7	7	7	0,909	24	0	
05.06.2018	68,05	45,65	22,4	39,7	38,89	38,59	38,2	0	0,69	7	7	0,871	23	1	*
06.06.2018	68,13	46,4	21,73	39,99	39,17	38,79	38,36	0	0,81	7	7	0,852	24	0	
07.06.2018	72,19	42,92	29,27	30,12	29,42	28,93	28,69	0	0,73	7	7	0,861	24	0	
08.06.2018	72,17	43,29	28,88	29,78	29,07	28,66	28,42	0	0,65	7	7	0,839	24	0	
09.06.2018	72,83	41,99	30,84	29,63	28,91	28,5	28,26	0	0,65	7	7	0,893	24	0	
10.06.2018	73,16	41,68	31,48	28,63	27,96	27,54	27,3	0	0,66	7	7	0,88	24	0	
11.06.2018	72,66	42,51	30,15	30,03	29,28	28,96	28,72	0	0,56	7	7	0,88	24	0	
12.06.2018	72,19	42,2	29,99	31,15	30,43	30,06	29,82	0	0,61	7	7	0,912	24	0	
13.06.2018	72,16	42,09	30,07	30,97	30,24	29,89	29,65	0	0,59	7	7	0,911	24	0	
14.06.2018	72,94	42,84	30,1	28,54	27,87	27,57	27,33	0	0,54	7	7	0,834	24	0	
15.06.2018	72,64	41,78	30,86	30,09	29,4	29,04	28,8	0	0,6	7	7	0,908	24	0	
16.06.2018	72,36	42,37	29,99	31,52	30,75	30,47	30,23	0	0,52	7	7	0,918	24	0	
17.06.2018	72,94	41,96	30,98	31,34	30,58	30,27	30,03	0	0,55	7	7	0,947	24	0	
18.06.2018	72,73	43,22	29,51	28,98	28,26	28,03	27,79	0	0,47	7	7	0,834	24	0	
19.06.2018	72,02	43,6	28,42	29,84	29,14	28,76	28,52	0	0,62	7	7	0,825	24	0	
20.06.2018	72,1	43,62	28,48	30,74	29,99	29,48	29,23	0	0,76	7	7	0,854	24	0	
21.06.2018	72,11	44,18	27,93	29,02	28,36	27,91	27,67	0	0,69	7	7	0,79	24	0	
22.06.2018	72,27	43,5	28,77	29,41	28,72	28,37	28,13	0	0,59	7	7	0,826	24	0	
23.06.2018	72,35	45,15	27,2	28,09	27,42	27,14	26,9	0	0,52	7	7	0,745	24	0	
24.06.2018	72,58	43,86	28,72	30,62	29,87	29,62	29,36	0	0,51	7	7	0,858	24	0	
Итого:				856,66	837,31	828,09	820,73	0	16,58			22,65	719	1	
Средние:	63,72	39,87	23,84							7	7				

Дата	V1	M1	V2	M2	V3	Mг	Qo	ВНР	ВОС
	м3	т	м3	т	м3	т	Гкал	ч	ч
25/05/1824:00	24846,33	24102,3	23817,12	23572,63	1,23	529,67	872,82	9432	13
24/06/1824:00	25702,99	24939,61	24645,21	24393,36	1,23	546,25	895,47	10151	14
Итого:	856,66	837,31	828,09	820,73	0	16,58	22,65	719	1

Представитель абонента

Представитель теплоснабж. организации

Генеральный директор ООО "УК "Домоуправ"


/О.А. Безбородова/

Ф.И.О.

Подпись

Подпись

МП



26.06.2018г.

ОТЧЕТ

о суточных параметрах теплоснабжения
26/05/18г.-24/06/18г.

Абонент: ООО "УК "Домоуправ"

Договор N: 8848

Адрес: 40-летия Победы, 57 (ИТП-2)

Тип расходомера: ПРЭМ Ду 40

Тепловычислитель ВКТ-7 сэт. N 001

Пределы измерений:

Договорные расходы:

G под max = 2.00 м3/ч G под min = 1.00 м3/ч

M сэт. воды = _____ т.сут Mгвс = _____ т.сут

G обр max = 2.00 м3/ч G обр min = 1.00 м3/ч

Тхв = 0.00°C

G3 max = 2.00 м3/ч G3 min = 1.00 м3/ч

Заводской номер 00196478

ВВОД 1

СХЕМА ПОДКЛЮЧЕНИЯ 3

БД 1

ФТ=0

ТЗ=1

КС=0x0936

ПО 2.7

Дата	t1	t2	dt	V1	M1	V2	M2	V3	Mг	P1	P2	Qo	ВНР	ВОС	НС
	°C	°C	°C	м3	т	м3	т	м3	т	кг/см2	кг/см2	Гкал	ч	ч	
26.05.2018	16,79	16,62	0,17	0	0	0	0	0,18	0	7	7	0	24	0	*
27.05.2018	16,36	16,24	0,12	0	0	0	0	0,21	0	7	7	0	24	0	*
28.05.2018	16,23	16,1	0,13	0	0	0	0	0,22	0	7	7	0	24	0	*
29.05.2018	15,7	15,58	0,12	0	0	0	0	0,29	0	7	7	0	24	0	*
30.05.2018	67,09	48,43	18,66	73,22	71,74	71,49	70,69	1,54	1,05	7	7	1,337	24	0	
31.05.2018	67,98	56	11,98	137,91	135,06	135,19	133,21	1,28	1,85	7	7	1,618	24	0	
01.06.2018	68,58	58,01	10,57	149,95	146,78	146,84	144,55	1,07	2,23	7	7	1,547	24	0	
02.06.2018	68,6	57,55	11,05	149,24	146,09	146,26	144,04	1,2	2,05	7	7	1,617	24	0	
03.06.2018	68,19	56,38	11,81	145,02	141,98	141,09	139,04	1,38	2,94	7	7	1,679	24	0	
04.06.2018	68,03	56,46	11,57	134,87	132,05	130,7	128,76	1,09	3,29	7	7	1,528	24	0	
05.06.2018	68,11	49,79	18,32	74,88	73,32	71,86	71,02	1,11	2,3	7	7	1,343	23	1	*
06.06.2018	68,2	50,4	17,8	86	84,2	82,59	81,61	1,23	2,59	7	7	1,498	24	0	
07.06.2018	72,33	46,61	25,72	55,86	54,58	53,02	52,53	1,09	2,05	7	7	1,403	24	0	
08.06.2018	72,35	47,05	25,3	57,22	55,89	54,36	53,82	1,12	2,07	7	7	1,413	24	0	
09.06.2018	72,94	47,32	25,62	52,65	51,4	49,94	49,41	0,92	1,99	7	7	1,315	24	0	
10.06.2018	73,31	47,25	26,06	52,78	51,52	50,02	49,52	0,98	2	7	7	1,342	24	0	
11.06.2018	72,78	47,09	25,69	53,77	52,51	50,99	50,48	1	2,03	7	7	1,349	24	0	
12.06.2018	72,32	47,43	24,89	56,67	55,36	53,83	53,27	1,06	2,09	7	7	1,376	24	0	
13.06.2018	72,27	48,19	24,08	57,42	56,08	54,6	54,05	1	2,03	7	7	1,352	24	0	
14.06.2018	73,1	46,72	26,38	53,25	51,98	50,4	49,9	1,08	2,08	7	7	1,373	24	0	
15.06.2018	72,74	47,94	24,8	53,65	52,38	50,77	50,27	0,91	2,11	7	7	1,298	24	0	
16.06.2018	72,45	47,25	25,2	56,76	55,42	53,93	53,37	1,12	2,05	7	7	1,396	24	0	
17.06.2018	73,02	46,61	26,41	56,14	54,81	53,3	52,77	1,24	2,04	7	7	1,444	24	0	
18.06.2018	72,91	47,31	25,6	55,23	53,95	52,44	51,9	1,08	2,05	7	7	1,38	24	0	
19.06.2018	72,15	48,28	23,87	55,85	54,56	53,25	52,68	0,95	1,88	7	7	1,301	24	0	
20.06.2018	72,25	48,15	24,1	56,95	55,64	54,98	54,4	1,08	1,24	7	7	1,337	24	0	
21.06.2018	72,32	49,02	23,3	54,5	53,24	52,62	52,03	0,89	1,21	7	7	1,241	24	0	
22.06.2018	72,45	48,8	23,65	55,36	54,07	53,09	52,53	0,93	1,54	7	7	1,278	24	0	
23.06.2018	72,54	48,14	24,4	54,42	53,14	51,87	51,32	1,02	1,82	7	7	1,295	24	0	
24.06.2018	72,71	48,44	24,27	55,26	53,97	52,62	52,06	1,04	1,91	7	7	1,307	24	0	
Итого:				1944,8	1901,72	1872	1849,23	29,31	52,49			36,36	719	1	
Средние:	63,89	45,17	18,72							7	7				

Дата	V1	M1	V2	M2	V3	Mг	Qo	ВНР	ВОС
	м3	т	м3	т	м3	т	Гкал	ч	ч
25/05/1824:00	34301,79	33246,32	32777	32445,72	420,47	800,6	1251,40	7560	13
24/06/1824:00	36246,62	35148,04	34649,05	34294,95	449,78	853,09	1287,76	8279	14
Итого:	1944,83	1901,72	1872,05	1849,23	29,31	52,49	36,36	719	1

Представитель абонента
Генеральный директор ООО "УК "Домоуправ"

Представитель теплоснабж. организации

Ф.И.О.


/О.А. Безбородова/

Подпись _____

Подпись _____

26.06.2018г.

МП



ОТЧЕТ
о суточных параметрах теплоснабжения
26/05/18г.-24/06/18г.

Абонент: ООО "УК "Домоуправ"

Договор №: 8848

Адрес: 40-летия Победы, 61 (ИТП-1)

Тип расходомера: ПРЭМ Ду 40

Тепловычислитель ВКТ-7 сеп. N 001

Пределы измерений:

Договорные расходы:

G под max = 2.00 м3/ч G под min = 1.00 м3/ч

M сеп. воды = _____ т.сут Mгвс = _____ т.сут

G обр max = 2.00 м3/ч G обр min = 1.00 м3/ч

Tхв = 0.00 °C

G3 max = 2.00 м3/ч G3 min = 1.00 м3/ч

Заводской номер 00207894

ВВОД 1

СХЕМА ПОДКЛЮЧЕНИЯ 3

БД 1

ФТ=0

ТЗ=1

КС=0x4458

ПО 2.7

Дата	t1	t2	dt	V1	M1	V2	M2	V3	Mг	P1	P2	Qo	ВНР	ВОС	НС
	°C	°C	°C	м3	т	м3	т	м3	т	кг/см2	кг/см2	Гкал	ч	ч	
26.05.2018	16,8	17,18	-0,38	0	0	0	0	0	0	7	7	0	24	0	*
27.05.2018	16,31	16,67	-0,36	0	0	0	0	0	0	7	7	0	24	0	*
28.05.2018	16,32	16,69	-0,37	0	0	0	0	0	0	7	7	0	24	0	*
29.05.2018	15,63	16,01	-0,38	0	0	0	0	0	0	7	7	0	24	0	*
30.05.2018	65,93	40,3	25,63	61,43	60,21	59,97	59,51	0	0,7	7	7	1,543	24	0	
31.05.2018	67,89	52,43	15,46	115,33	112,95	112,59	111,13	0	1,82	7	7	1,749	24	0	
01.06.2018	68,43	52,85	15,58	110,11	107,82	107,37	105,96	0	1,86	7	7	1,679	24	0	
02.06.2018	68,49	52,71	15,78	111,02	108,68	108,92	107,51	0	1,17	7	7	1,712	24	0	
03.06.2018	68,04	50,33	17,71	109,58	107,31	107,37	106,07	0	1,24	7	7	1,902	24	0	
04.06.2018	67,92	52,64	15,28	115,43	113,02	112,96	111,49	0	1,53	7	7	1,728	24	0	
05.06.2018	68,15	49,72	18,43	89,73	87,84	87,43	86,42	0	1,42	7	7	1,62	24	0	
06.06.2018	68,25	49,54	18,71	89,88	87,99	87,3	86,3	0	1,69	7	7	1,648	24	0	
07.06.2018	72,43	50,37	22,06	78,44	76,62	75,94	75,04	0	1,58	7	7	1,689	24	0	
08.06.2018	72,44	50,68	21,76	78,98	77,16	76,54	75,62	0	1,54	7	7	1,679	24	0	
09.06.2018	73,05	49,77	23,28	72,32	70,62	69,97	69,15	0	1,47	7	7	1,643	24	0	
10.06.2018	73,42	49,65	23,77	71,04	69,34	68,7	67,93	0	1,41	7	7	1,646	24	0	
11.06.2018	72,93	50,2	22,73	74,96	73,18	72,54	71,7	0	1,48	7	7	1,661	24	0	
12.06.2018	72,46	50,27	22,19	79,71	77,84	77,17	76,27	0	1,57	7	7	1,729	24	0	
13.06.2018	72,4	50,8	21,6	81,68	79,78	79,13	78,15	0	1,63	7	7	1,721	24	0	
14.06.2018	73,2	49,98	23,22	71,23	69,54	68,92	68,11	0	1,43	7	7	1,616	24	0	
15.06.2018	72,93	50,97	21,96	76,07	74,26	73,66	72,77	0	1,49	7	7	1,631	24	0	
16.06.2018	72,59	51,3	21,29	76,57	74,78	74,19	73,29	0	1,49	7	7	1,593	24	0	
17.06.2018	73,16	49,81	23,35	77,42	75,6	74,89	74,02	0	1,58	7	7	1,764	24	0	
18.06.2018	73,03	51,44	21,59	73,04	71,29	70,77	69,92	0	1,37	7	7	1,539	24	0	
19.06.2018	72,34	51,51	20,83	77	75,22	74,52	73,6	0	1,62	7	7	1,566	24	0	
20.06.2018	72,37	51,77	20,6	78,92	77,07	76,23	75,24	0	1,83	7	7	1,589	24	0	
21.06.2018	72,44	52,03	20,41	74,98	73,22	72,75	71,83	0	1,39	7	7	1,494	24	0	
22.06.2018	72,59	52,14	20,45	77,37	75,57	75,45	74,48	0	1,09	7	7	1,543	24	0	
23.06.2018	72,64	51,04	21,6	71,56	69,9	69,62	68,78	0	1,12	7	7	1,509	24	0	
24.06.2018	72,82	51,86	20,96	74,79	73,03	72,73	71,81	0	1,22	7	7	1,531	24	0	
Итого:				2168,5	2119,84	2107,6	2082,1	0	37,74			42,72	720	0	
Средние:	63,91	46,08	17,82							7	7				

Дата	V1	M1	V2	M2	V3	Mг	Qo	ВНР	ВОС
	м3	т	м3	т	м3	т	Гкал	ч	ч
25/05/1824:00	41394,88	40180,86	39545,27	39148,25	0,7	1032,61	1426,70	9420	26
24/06/1824:00	43563,47	42300,7	41652,9	41230,35	0,7	1070,35	1469,42	10140	26
Итого:	2168,59	2119,84	2107,63	2082,1	0	37,74	42,72	720	0


Представитель абонента

Представитель теплоснабж. организации

Генеральный директор ООО "УК "Домоуправ"

Ирина / И.А. Безбородова
Подпись / Ф.И.О.

Подпись



МП

26.06.2018г.

ОТЧЕТ
о суточных параметрах теплоснабжения
26/05/18г. - 24/06/18г.

Абонент: ООО "УК "Домоуправ"

Договор N: 8848

Адрес: 40-летия Победы, 61 (ИТП-2)
Тепловычислитель ВКТ-7 сег. N 001

Тип расходомера: ПРЭМ Ду 40
Пределы измерений:

Договорные расходы:

G под max = 2.00 м3/ч G под min = 1.00 м3/ч

М сег. воды = _____ т.сут Мгвс = _____ т.сут

G обр max = 2.00 м3/ч G обр min = 1.00 м3/ч

Тхв = 0.00 °C

G3 max = 2.00 м3/ч G3 min = 1.00 м3/ч

Заводской номер 00193664

ВВОД 1

СХЕМА ПОДКЛЮЧЕНИЯ 3

БД 1

ФТ=0

Т3=1

КС=0x70AA

ПО 2.7

Дата	t1	t2	dt	V1	M1	V2	M2	V3	Mг	P1	P2	Qo	ВНР	ВОС	НС
	°C	°C	°C	м3	т	м3	т	м3	т	кг/см2	кг/см2	Гкал	ч	ч	
26.05.2018	14,79	14,8	-0,01	0	0	0	0	0	0	7	7	0	24	0	*
27.05.2018	14,67	14,72	-0,05	0	0	0	0	0	0	7	7	0	24	0	*
28.05.2018	14,77	14,81	-0,04	0	0	0	0	0	0	7	7	0	24	0	*
29.05.2018	14	14,07	-0,07	0	0	0	0	0	0	7	7	0	24	0	*
30.05.2018	63,36	39,62	23,74	32,98	32,39	32,43	32,21	0	0,18	7	7	0,77	24	0	
31.05.2018	66,88	49,25	17,63	55	53,89	54,26	53,64	0	0,25	7	7	0,95	24	0	
01.06.2018	67,36	48,81	18,55	50,65	49,6	49,97	49,39	0	0,21	7	7	0,922	24	0	
02.06.2018	67,45	49,17	18,28	51,39	50,34	50,78	50,22	0	0,12	7	7	0,921	24	0	
03.06.2018	67,15	49,11	18,04	60,22	58,98	59,46	58,75	0	0,23	7	7	1,064	24	0	
04.06.2018	67,04	51	16,04	60,38	59,14	59,56	58,87	0	0,27	7	7	0,948	24	0	
05.06.2018	67,19	48,57	18,62	53,28	52,18	52,33	51,76	0	0,42	7	7	0,973	24	0	
06.06.2018	67,15	48,74	18,41	52,1	51,05	51	50,44	0	0,61	7	7	0,94	24	0	
07.06.2018	70,93	46,97	23,96	38,01	37,15	36,99	36,58	0	0,57	7	7	0,89	24	0	
08.06.2018	70,9	44,87	26,03	38,41	37,57	37,26	36,93	0	0,64	7	7	0,981	24	0	
09.06.2018	71,56	47,1	24,46	37,87	36,98	36,61	36,19	0	0,79	7	7	0,902	24	0	
10.06.2018	71,93	48,81	23,12	38,95	38,03	37,77	37,33	0	0,7	7	7	0,88	24	0	
11.06.2018	71,59	49,01	22,58	41,74	40,82	40,44	39,96	0	0,86	7	7	0,923	24	0	
12.06.2018	71,08	48,1	22,98	42,37	41,42	41,03	40,61	0	0,81	7	7	0,951	24	0	
13.06.2018	71,06	48,86	22,2	42,84	41,85	41,52	41,04	0	0,81	7	7	0,93	24	0	
14.06.2018	71,8	49,04	22,76	40,87	39,94	39,58	39,11	0	0,83	7	7	0,908	24	0	
15.06.2018	71,6	48,82	22,78	43,24	42,23	41,88	41,4	0	0,83	7	7	0,962	24	0	
16.06.2018	71,28	50,28	21	43,67	42,7	42,33	41,82	0	0,88	7	7	0,895	24	0	
17.06.2018	71,78	48,68	23,1	42,54	41,6	41,17	40,69	0	0,91	7	7	0,96	24	0	
18.06.2018	71,67	48,97	22,7	42,42	41,43	41,08	40,62	0	0,81	7	7	0,937	24	0	
19.06.2018	71,03	49,51	21,52	43,61	42,63	42,3	41,79	0	0,84	7	7	0,918	24	0	
20.06.2018	70,95	48,04	22,91	38,63	37,79	37,93	37,48	0	0,31	7	7	0,865	24	0	
21.06.2018	71,16	50,06	21,1	43,73	42,75	42,97	42,47	0	0,28	7	7	0,899	24	0	
22.06.2018	71,24	50,63	20,61	41,59	40,65	40,9	40,41	0	0,24	7	7	0,84	24	0	
23.06.2018	71,25	49,48	21,77	38,75	37,88	38,05	37,6	0	0,28	7	7	0,825	24	0	
24.06.2018	71,46	49,04	22,42	40,75	39,84	39,81	39,33	0	0,51	7	7	0,895	24	0	
Итого:				1155,9	1130,83	1129,4	1116,64	0	14,19			23,85	720	0	
Средние:	62,53	43,96	18,57							7	7				

Дата	V1	M1	V2	M2	V3	Mг	Qo	ВНР	ВОС
	м3	т	м3	т	м3	т	Гкал	ч	ч
25/05/1824:00	7239,02	7020,98	6900,44	6838,64	0,08	182,34	278,91	2437	2
24/06/1824:00	8395,01	8151,81	8029,85	7955,28	0,08	196,53	302,76	3157	2
Итого:	1155,99	1130,83	1129,41	1116,64	0	14,19	23,85	720	0

Представитель абонента
Генеральный директор ООО "УК "Домоуправ"


Подпись _____
Ф.И.О. _____

МП _____

Представитель теплоснабж. организации

Подпись _____
Ф.И.О. /О.А. Безбородова/

26.06.2018г.



ОТЧЕТ
о суточных параметрах теплоснабжения
26/05/18г.-24/06/18г.

Абонент: ООО "УК "Домоуправ"

Договор N: 8848

Адрес: 40-летия Победы, 61 (ИТП-3)

Тип расходомера: ПРЭМ Ду 40

Тепловычислитель ВКТ-7 сет. N 001

Пределы измерений:

Договорные расходы:

G под max = 2.00 м3/ч G под min = 1.00 м3/ч

M сет. воды = _____ т.сут M грвс = _____ т.сут

G обр max = 2.00 м3/ч G обр min = 1.00 м3/ч

T хв = 0.00 °C

G3 max = 2.00 м3/ч G3 min = 1.00 м3/ч

Заводской номер 00190929

ВВОД 1

СХЕМА ПОДКЛЮЧЕНИЯ 3

БД 1

ФТ=0

ТЗ=1

КС=0x48DA

ПО 2.7

Дата	t1	t2	dt	V1	M1	V2	M2	V3	Mг	P1	P2	Qo	ВНР	ВОС	НС
	°C	°C	°C	м3	т	м3	т	м3	т	кг/см2	кг/см2	Гкал	ч	ч	
26.05.2018	14,96	14,5	0,46	0	0	0	0	0	0	7	7	0	24	0	*
27.05.2018	14,72	14,26	0,46	0	0	0	0	0	0	7	7	0	24	0	*
28.05.2018	15,07	14,63	0,44	0	0	0	0	0	0	7	7	0	24	0	*
29.05.2018	13,88	13,47	0,41	0	0	0	0	0	0	7	7	0	24	0	*
30.05.2018	64,93	42,33	22,6	45,63	44,76	47,81	47,4	0	-2,64	7	7	1,01	24	0	
31.05.2018	67,69	52,52	15,17	76,82	75,22	80,75	79,71	0	-4,49	7	7	1,14	24	0	
01.06.2018	68,18	52,63	15,55	73,78	72,24	77,29	76,27	0	-4,03	7	7	1,124	24	0	
02.06.2018	68,28	52,31	15,97	77,9	76,27	81,93	80,89	0	-4,62	7	7	1,218	24	0	
03.06.2018	67,9	51,31	16,59	76,52	74,96	79,99	78,99	0	-3,92	7	7	1,247	24	0	
04.06.2018	67,78	52,59	15,19	77,29	75,7	80,66	79,61	0	-3,91	7	7	1,152	24	0	
05.06.2018	67,89	51,16	16,73	62,99	61,69	65,62	64,8	0	-3,11	7	7	1,033	24	0	
06.06.2018	67,94	50,72	17,22	62,98	61,68	65,42	64,64	0	-2,96	7	7	1,065	24	0	
07.06.2018	71,63	49,31	22,32	46,57	45,48	48,13	47,6	0	-2,12	7	7	1,015	24	0	
08.06.2018	71,66	49,43	22,23	47,31	46,22	48,84	48,3	0	-2,08	7	7	1,028	24	0	
09.06.2018	72,23	48,98	23,25	45,48	44,44	46,82	46,28	0	-1,84	7	7	1,034	24	0	
10.06.2018	72,56	49,28	23,28	43,96	42,93	45,4	44,88	0	-1,95	7	7	0,999	24	0	
11.06.2018	72,2	49,73	22,47	45,23	44,17	46,67	46,14	0	-1,97	7	7	0,991	24	0	
12.06.2018	71,81	49,43	22,38	49,22	48,12	50,66	50,09	0	-1,97	7	7	1,077	24	0	
13.06.2018	71,67	49,8	21,87	48,2	47,1	49,67	49,12	0	-2,02	7	7	1,031	24	0	
14.06.2018	72,41	49,18	23,23	45,62	44,56	46,91	46,37	0	-1,81	7	7	1,036	24	0	
15.06.2018	72,22	49,43	22,79	46,25	45,19	47,58	47,06	0	-1,87	7	7	1,03	24	0	
16.06.2018	71,91	50,53	21,38	47,14	46,09	48,76	48,19	0	-2,1	7	7	0,984	24	0	
17.06.2018	72,43	49,41	23,02	48,18	47,05	49,85	49,29	0	-2,24	7	7	1,084	24	0	
18.06.2018	72,27	50,08	22,19	44,73	43,67	46,15	45,65	0	-1,98	7	7	0,97	24	0	
19.06.2018	71,65	51,43	20,22	46,26	45,18	47,85	47,25	0	-2,07	7	7	0,911	24	0	
20.06.2018	71,68	50,15	21,53	48,61	47,46	50,39	49,85	0	-2,39	7	7	1,023	24	0	
21.06.2018	71,77	50,93	20,84	46,32	45,28	48,05	47,49	0	-2,21	7	7	0,942	24	0	
22.06.2018	71,89	50,65	21,24	46,76	45,71	48,42	47,86	0	-2,15	7	7	0,97	24	0	
23.06.2018	71,94	50,79	21,15	45,44	44,38	47,03	46,46	0	-2,08	7	7	0,936	24	0	
24.06.2018	72,13	50,73	21,4	46,69	45,61	48,5	47,94	0	-2,33	7	7	0,978	24	0	
Итого:				1391,8	1361,16	1445	1428,02	0	-66,86			27,02	720	0	
Средние:	63,17	45,39	17,78							7	7				

Дата	V1	M1	V2	M2	V3	Mг	Qo	ВНР	ВОС
	м3	т	м3	т	м3	т	Гкал	ч	ч
25/05/1824:00	26131,8	25364,58	26611,73	26348,97	0,66	-984,39	917,52	9441	7
24/06/1824:00	27523,68	26725,74	28056,77	27776,99	0,66	-1051,25	944,54	10161	7
Итого:	1391,88	1361,16	1445,04	1428,02	0	-66,86	27,02	720	0


Представитель абонента

Представитель теплоснабж. организации

Генеральный директор ООО "УК "Домоуправ"

Подпись

МП



[Handwritten signature]

/О.А. Безбородова/
Ф.И.О.

26.06.2018г.

ОТЧЕТ
о суточных параметрах теплоснабжения
26/05/18г.-24/06/18г.

Абонент: ООО "УК "Домоуправ" Договор N: 8848
 Адрес: Братьев Кашириных, 121 Тип расходомера: _____
 Тепловычислитель ВКТ-7 сет. N 001 Пределы измерений:
 Договорные расходы: G под max = 2.00 м3/ч G под min = 1.00 м3/ч
 M сет. воды = _____ т.сут Mгвс = _____ т.сут G обр max = 2.00 м3/ч G обр min = 1.00 м3/ч
 Тхв = 0.00 °C G3 max = 2.00 м3/ч G3 min = 1.00 м3/ч

Заводской номер 00208526 ВВОД 1 СХЕМА ПОДКЛЮЧЕНИЯ 3 БД 1 ФТ=0 ТЗ=1 КС=0хС90Д ПО 2.7

Дата	t1	t2	dt	V1	M1	V2	M2	V3	Mг	P1	P2	Qo	ВНР	ВОС	НС
	°C	°C	°C	м3	т	м3	т	м3	т	кг/см2	кг/см2	Гкал	ч	ч	
26.05.2018	16,14	16,15	-0,01	0	0	0	0	0	0	7	7	0	24	0	*
27.05.2018	15,52	15,59	-0,07	0	0	0	0	0	0	7	7	0	24	0	*
28.05.2018	15,44	15,49	-0,05	0	0	0	0	0	0	7	7	0	24	0	*
29.05.2018	14,98	15,02	-0,04	0	0	0	0	0	0	7	7	0	24	0	*
30.05.2018	65,93	32,93	33	45,12	44,22	45,6	45,39	0,02	-1,17	7	7	1,457	24	0	
31.05.2018	67,71	36,31	31,4	53,08	51,99	53,76	53,47	0	-1,48	7	7	1,63	24	0	
01.06.2018	68,19	36,98	31,21	50,67	49,63	51,31	51,02	0	-1,39	7	7	1,544	24	0	
02.06.2018	68,21	36,84	31,37	51,05	49,99	51,66	51,36	0	-1,37	7	7	1,566	24	0	
03.06.2018	67,77	35,79	31,98	55,1	53,97	55,67	55,57	0	-1,4	7	7	1,724	24	0	
04.06.2018	67,72	36,52	31,2	54,33	53,21	54,86	54,56	0	-1,35	7	7	1,653	24	0	
05.06.2018	65,66	37,26	28,4	53,22	52,18	53,52	53,19	0	-1,01	7	7	1,479	24	0	
06.06.2018	67,98	36,23	31,75	50,57	49,52	51,1	50,81	0	-1,29	7	7	1,568	24	0	
07.06.2018	72,09	35,54	36,55	39,47	38,57	40,15	39,9	0	-1,33	7	7	1,41	24	0	
08.06.2018	71,94	35,26	36,68	41,34	40,35	42,01	41,74	0	-1,39	7	7	1,48	24	0	
09.06.2018	72,49	35,12	37,37	38,7	37,79	39,34	39,1	0	-1,31	7	7	1,409	24	0	
10.06.2018	72,86	35,74	37,12	39	38,04	39,62	39,36	0	-1,32	7	7	1,411	24	0	
11.06.2018	72,46	35,69	36,77	39,31	38,42	39,89	39,63	0	-1,21	7	7	1,412	24	0	
12.06.2018	71,93	35,28	36,65	42,45	41,42	43,01	42,74	0	-1,32	7	7	1,513	24	0	
13.06.2018	71,88	36,68	35,2	40,3	39,34	40,81	40,54	0	-1,2	7	7	1,384	24	0	
14.06.2018	72,64	35,73	36,91	39,08	38,17	39,68	39,44	3,56	-1,27	7	7	1,404	24	0	
15.06.2018	72,37	36,19	36,18	39,17	38,25	40,11	39,87	0,13	-1,62	7	7	1,381	24	0	
16.06.2018	72,1	35,85	36,25	39,64	38,71	40,21	39,97	0	-1,26	7	7	1,401	24	0	
17.06.2018	72,58	34,78	37,8	41,93	40,94	42,55	42,29	0	-1,35	7	7	1,544	24	0	
18.06.2018	72,5	35,57	36,93	40,32	39,39	40,91	40,67	0,01	-1,28	7	7	1,453	24	0	
19.06.2018	71,5	36,9	34,6	40,36	39,42	40,95	40,7	0	-1,28	7	7	1,365	24	0	
20.06.2018	71,23	37,19	34,04	39,72	38,81	40,62	40,35	0	-1,54	7	7	1,319	24	0	
21.06.2018	71,68	36,95	34,73	38,44	37,55	39,35	39,11	0	-1,56	7	7	1,304	24	0	
22.06.2018	71,83	38,19	33,64	37,94	37,06	38,76	38,52	0	-1,46	7	7	1,246	24	0	
23.06.2018	71,96	37,92	34,04	37,33	36,47	38,1	37,86	0	-1,39	7	7	1,238	24	0	
24.06.2018	72,1	37,67	34,43	38,04	37,19	38,77	38,51	0	-1,32	7	7	1,277	24	0	
Итого:				1125,6	1100,6	1142,3	1135,47	3,72	-34,87			37,58	720	0	
Средние:	63,31	33,44	29,86							7	7				

Дата	V1	M1	V2	M2	V3	Mг	Qo	ВНР	ВОС
	м3	т	м3	т	м3	т	Гкал	ч	ч
25/05/1824:00	33168,89	32151,68	33290,93	32983,13	3,06	-831,45	1283,13	8098	0
24/06/1824:00	34294,57	33252,28	34433,25	34118,6	6,78	-866,32	1320,71	8818	0
Итого:	1125,68	1100,6	1142,32	1135,47	3,72	-34,87	37,58	720	0


Представитель абонента
Генеральный директор ООО "УК "Домоуправ"

Представитель теплоснабж. организации

Подпись _____ А.Н. Клименко / Ф.И.О.

Подпись _____ /О.А. Безбородова/ Ф.И.О.

МП



26.06.2018г.

ОТЧЕТ
о суточных параметрах теплоснабжения
26/05/18г.-24/06/18г.

Абонент: ООО "УК "Домоуправ" Договор N: 8848
 Адрес: Братьев Кашириных, 117 Тип расходомера: _____
 Тепловычислитель ВКТ-7 сет. N 001 Пределы измерений:
 Договорные расходы: G под max = 2.00 м3/ч G под min = 1.00 м3/ч
 M сет. воды = _____ т.сут M гвс = _____ т.сут G обр max = 2.00 м3/ч G обр min = 1.00 м3/ч
 Тхв = 0.00 °C G3 max = 2.00 м3/ч G3 min = 1.00 м3/ч

Заводской номер 00186367 ВВОД 1 СХЕМА ПОДКЛЮЧЕНИЯ 3 БД 1 ФТ=0 ТЗ=1 КС=0x9C7A ПО 2.7

Дата	t1	t2	dt	V1	M1	V2	M2	V3	Mг	P1	P2	Qo	ВНР	ВОС	НС
	°C	°C	°C	м3	т	м3	т	м3	т	кг/см2	кг/см2	Гкал	ч	ч	
26.05.2018	16,49	16,39	0,1	0	0	0	0	0	0	7	7	0	24	0	*
27.05.2018	16,01	15,95	0,06	0	0	0	0	0	0	7	7	0	24	0	*
28.05.2018	16,02	15,96	0,06	0	0	0	0	0	0	7	7	0	24	0	*
29.05.2018	15,42	15,4	0,02	0	0	0	0	0	0	7	7	0	24	0	*
30.05.2018	65,42	43,61	21,81	60,89	59,71	60,12	59,57	0,02	0,14	7	7	1,3	24	0	
31.05.2018	67,2	48,41	18,79	82,85	81,19	82,01	81,09	0	0,1	7	7	1,524	24	0	
01.06.2018	67,67	47,47	20,2	80,46	78,81	79,61	78,77	0	0,04	7	7	1,589	24	0	
02.06.2018	67,72	48,76	18,96	82,27	80,58	81,58	80,66	0	-0,08	7	7	1,527	24	0	
03.06.2018	67,23	47,14	20,09	84,45	82,78	83,67	82,61	0	-0,03	7	7	1,659	24	0	
04.06.2018	67,26	49,06	18,2	86,1	84,34	85,4	84,44	0	-0,1	7	7	1,531	24	0	
05.06.2018	65,86	47,95	17,91	78,8	77,26	78,22	77,38	0	-0,12	7	7	1,38	24	0	
06.06.2018	67,5	47,7	19,8	76,65	75,07	75,83	75,02	0	0,05	7	7	1,485	24	0	
07.06.2018	71,31	45,14	26,17	55,05	53,82	54	53,5	0	0,32	7	7	1,408	24	0	
08.06.2018	71,2	45,5	25,7	57,88	56,57	56,83	56,28	0	0,29	7	7	1,455	24	0	
09.06.2018	71,7	46,41	25,29	55,05	53,8	54,04	53,5	0	0,3	7	7	1,359	24	0	
10.06.2018	72,05	45,15	26,9	53,87	52,61	52,82	52,3	0	0,31	7	7	1,415	24	0	
11.06.2018	71,65	45,99	25,66	55,17	53,91	54,16	53,61	0	0,3	7	7	1,381	24	0	
12.06.2018	71,17	45,8	25,37	58,4	57,11	57,41	56,85	0	0,26	7	7	1,449	24	0	
13.06.2018	71,1	46,42	24,68	57,6	56,29	56,67	56,12	0	0,17	7	7	1,39	24	0	
14.06.2018	71,82	45,7	26,12	54,37	53,13	53,42	52,88	0,01	0,25	7	7	1,386	24	0	
15.06.2018	71,63	46,18	25,45	55,35	54,09	54,43	53,9	0	0,19	7	7	1,377	24	0	
16.06.2018	71,36	46,19	25,17	57,09	55,79	56,21	55,65	0	0,14	7	7	1,401	24	0	
17.06.2018	71,82	45,92	25,9	57,29	55,98	56,38	55,81	0	0,17	7	7	1,452	24	0	
18.06.2018	71,73	46,18	25,55	56,73	55,44	55,25	54,72	0,05	0,72	7	7	1,415	24	0	
19.06.2018	70,8	46,73	24,07	57,71	56,43	56,8	56,23	0,01	0,2	7	7	1,357	24	0	
20.06.2018	70,6	46,78	23,82	59,81	58,52	58,79	58,17	0	0,35	7	7	1,393	24	0	
21.06.2018	71,01	46,81	24,2	58	56,68	56,99	56,39	0	0,29	7	7	1,372	24	0	
22.06.2018	71,15	47,7	23,45	57,78	56,46	56,81	56,22	0	0,24	7	7	1,323	24	0	
23.06.2018	71,22	47,35	23,87	54,65	53,42	53,72	53,17	0	0,25	7	7	1,275	24	0	
24.06.2018	71,39	47,48	23,91	56,43	55,14	55,54	54,98	0	0,16	7	7	1,317	24	0	
Итого:				1650,7	1614,93	1626,7	1610,02	0,09	4,91			36,92	720	0	
Средние:	62,81	42,57	20,24							7	7				

Дата	V1	M1	V2	M2	V3	Mг	Qo	ВНР	ВОС
	м3	т	м3	т	м3	т	Гкал	ч	ч
25/05/1824:00	70634,49	68440,23	70091,05	69340,72	5,38	-900,49	2530,78	15026	10
24/06/1824:00	72285,19	70055,16	71717,76	70950,74	5,47	-895,58	2567,70	15746	10
Итого:	1650,7	1614,93	1626,71	1610,02	0,09	4,91	36,92	720	0

Представитель абонента
Генеральный директор ООО "УК "Домоуправ"
/ А.Н. Клименко/
Подпись Ф.И.О.

Представитель теплоснабж. организации
/О.А. Безбородова/
Подпись Ф.И.О.

МП



26.06.2018г.

ОТЧЕТ
о суточных параметрах теплоснабжения
26/05/18г.-24/06/18г.

Абонент: ООО "УК "Домоуправ"

Договор N: 8848

Адрес: Братьев Кашириных, 113

Тип расходомера: _____

Тепловычислитель: ВКТ-7 сет. N 001

Пределы измерений:

Договорные расходы:

G под max = 2.00 м3/ч G под min = 1.00 м3/ч

M сет. воды = _____ т.сут M грвс = _____ т.сут

G обр max = 2.00 м3/ч G обр min = 1.00 м3/ч

T хв = 0.00 °C

G3 max = 2.00 м3/ч G3 min = 1.00 м3/ч

Заводской номер 00208531

ВВОД 1

СХЕМА ПОДКЛЮЧЕНИЯ 3

БД 1

ФТ=0

ТЗ=1

КС=0x7A6B

ПО 2.7

Дата	t1	t2	dt	V1	M1	V2	M2	V3	Mг	P1	P2	Qo	ВНР	ВОС	НС
	°C	°C	°C	м3	т	м3	т	м3	т	кг/см2	кг/см2	Гкал	ч	ч	
26.05.2018	16,7	16,7	0	0	0	0	0	0	0	7	7	0	24	0	*
27.05.2018	16,18	16,23	-0,05	0	0	0	0	0	0	7	7	0	24	0	*
28.05.2018	15,81	15,57	0,24	0	0	0	0	0	0	7	7	0	24	0	*
29.05.2018	15,39	15,4	-0,01	0	0	0	0	0	0	7	7	0	24	0	*
30.05.2018	64,16	41,5	22,66	63,15	61,97	61,86	61,37	0,01	0,6	7	7	1,402	24	0	
31.05.2018	66,85	44,75	22,1	76,26	74,71	74,61	73,87	0	0,84	7	7	1,648	24	0	
01.06.2018	67,25	44,92	22,33	70,79	69,34	69,61	68,94	0	0,4	7	7	1,547	24	0	
02.06.2018	67,32	44,31	23,01	71,86	70,41	70,57	69,89	0	0,52	7	7	1,619	24	0	
03.06.2018	66,89	44,93	21,96	75,96	74,43	74,51	73,61	0	0,62	7	7	1,655	24	0	
04.06.2018	66,85	45,05	21,8	73,91	72,43	72,18	71,5	0	0,93	7	7	1,576	24	0	
05.06.2018	65,43	44,33	21,1	71,32	69,94	69,6	68,97	0	0,97	7	7	1,475	24	0	
06.06.2018	67,21	44,53	22,68	68,49	67,09	66,59	65,99	0	1,1	7	7	1,52	24	0	
07.06.2018	70,84	42,88	27,96	51,19	50,04	49,68	49,23	0	0,81	7	7	1,399	24	0	
08.06.2018	70,78	43,1	27,68	54,17	52,96	52,56	52,06	0	0,9	7	7	1,468	24	0	
09.06.2018	71,26	43,58	27,68	50,86	49,71	49,33	48,87	0	0,84	7	7	1,375	24	0	
10.06.2018	71,56	43,95	27,61	48,69	47,57	47,23	46,79	0	0,78	7	7	1,312	24	0	
11.06.2018	71,2	43,56	27,64	50,91	49,76	49,34	48,9	0	0,86	7	7	1,375	24	0	
12.06.2018	70,75	42,89	27,86	53,75	52,56	52,05	51,56	0	1	7	7	1,465	24	0	
13.06.2018	70,73	43,69	27,04	53,2	51,99	51,49	50,98	0	1,01	7	7	1,406	24	0	
14.06.2018	71,38	44,05	27,33	49,95	48,79	48,41	47,94	0	0,85	7	7	1,329	24	0	
15.06.2018	71,16	43,46	27,7	51,41	50,23	49,81	49,35	0	0,88	7	7	1,388	24	0	
16.06.2018	70,91	43,44	27,47	51,99	50,83	50,39	49,9	0	0,93	7	7	1,395	24	0	
17.06.2018	71,44	42,21	29,23	53,36	52,16	51,67	51,21	0	0,95	7	7	1,524	24	0	
18.06.2018	71,28	43,87	27,41	51,18	50	49,59	49,11	0	0,89	7	7	1,37	24	0	
19.06.2018	70,44	44,61	25,83	53,47	52,3	51,18	50,68	0,02	1,62	7	7	1,35	24	0	
20.06.2018	70,14	45,15	24,99	53,98	52,79	52,42	51,89	2,18	0,9	7	7	1,316	24	0	
21.06.2018	70,62	44,54	26,08	54,5	53,26	53	52,48	0,04	0,78	7	7	1,388	24	0	
22.06.2018	70,7	45,67	25,03	52,61	51,45	51,28	50,78	0	0,67	7	7	1,289	24	0	
23.06.2018	70,75	46,13	24,62	49,74	48,66	48,61	48,12	0	0,54	7	7	1,197	24	0	
24.06.2018	70,96	45,44	25,52	51,41	50,27	50,19	49,67	0	0,6	7	7	1,281	24	0	
Итого:				1508,1	1475,65	1467,5	1453,66	2,25	21,99			37,05	720	0	
Средние:	62,43	40,34	22,08							7	7				

Дата	V1	M1	V2	M2	V3	Mг	Qo	ВНР	ВОС
	м3	т	м3	т	м3	т	Гкал	ч	ч
25/05/1824:00	32833,41	31844,11	31608,86	31304,51	1,84	539,6	1215,45	7575	0
24/06/1824:00	34341,52	33319,76	33076,42	32758,17	4,09	561,59	1252,50	8295	0
Итого:	1508,11	1475,65	1467,56	1453,66	2,25	21,99	37,05	720	0


Представитель абонента
Генеральный директор ООО "УК "Домоуправ"

Представитель теплоснабж. организации

Подпись _____ А.Н. Клименко/
Ф.И.О.

Подпись _____ /О.А. Безбородова/
Ф.И.О.

МП



26.06.2018г.

ОТЧЕТ
о суточных параметрах теплоснабжения
26/05/18г.-24/06/18г.

Абонент: ООО "УК "Домоуправ"

Договор N: 8848

Адрес: Братьев Кашириных, 109

Тип расходомера: _____

Тепловычислитель ВКТ-7 сет. N 001

Пределы измерений:

Договорные расходы:

G под max = 2.00 м3/ч G под min = 1.00 м3/ч

M сет. воды = _____ т.сут Mгвс = _____ т.сут

G обр max = 2.00 м3/ч G обр min = 1.00 м3/ч

Tхв = 0.00 °C

G3 max = 2.00 м3/ч G3 min = 1.00 м3/ч

Заводской номер 00208303

ВВОД 1

СХЕМА ПОДКЛЮЧЕНИЯ 3

ВД 1

ФТ=0

T3=1

КС=0x62A2

ПО 2.7

Дата	t1	t2	dt	V1	M1	V2	M2	V3	Mг	P1	P2	Qo	BHP	BOC	HC
	°C	°C	°C	м3	т	м3	т	м3	т	кг/см2	кг/см2	Гкал	ч	ч	
26.05.2018	17,39	17,2	0,19	0	0	0	0	0	0	7	7	0	24	0	*
27.05.2018	16,88	16,71	0,17	0	0	0	0	0	0	7	7	0	24	0	*
28.05.2018	16,65	16,47	0,18	0	0	0	0	0	0	7	7	0	24	0	*
29.05.2018	16,01	15,82	0,19	0	0	0	0	0	0	7	7	0	24	0	*
30.05.2018	67,11	37,99	29,12	51,41	50,38	50,09	49,74	0	0,64	7	7	1,465	24	0	
31.05.2018	68,52	41,72	26,8	62,92	61,61	61,31	60,81	0	0,8	7	7	1,651	24	0	
01.06.2018	68,95	42,87	26,08	59,6	58,31	58,46	57,94	0	0,37	7	7	1,516	24	0	
02.06.2018	68,98	42,41	26,57	59,82	58,55	58,94	58,4	0	0,15	7	7	1,553	24	0	
03.06.2018	68,45	41,34	27,11	63,01	61,66	61,99	61,5	0	0,16	7	7	1,671	24	0	
04.06.2018	68,47	42,66	25,81	61,67	60,39	60,55	60,02	0	0,37	7	7	1,557	24	0	
05.06.2018	67,39	42,63	24,76	60,59	59,35	59,37	58,85	0	0,5	7	7	1,471	24	0	
06.06.2018	68,86	42,61	26,25	59,81	58,54	58,3	57,79	0	0,75	7	7	1,537	24	0	
07.06.2018	73,03	39,82	33,21	46,95	45,85	45,55	45,23	0	0,62	7	7	1,522	24	0	
08.06.2018	72,88	41,05	31,83	47,67	46,5	46,34	46,01	0	0,49	7	7	1,479	24	0	
09.06.2018	73,46	40,12	33,34	45,93	44,81	44,62	44,31	0	0,5	7	7	1,492	24	0	
10.06.2018	73,85	41,38	32,47	45,8	44,72	44,53	44,18	0	0,54	7	7	1,45	24	0	
11.06.2018	73,33	40,62	32,71	46,82	45,71	45,52	45,21	0	0,5	7	7	1,495	24	0	
12.06.2018	72,78	40,06	32,72	48,65	47,53	47,31	46,98	0	0,55	7	7	1,554	24	0	
13.06.2018	72,85	42,07	30,78	48,16	47	46,88	46,5	0	0,5	7	7	1,446	24	0	
14.06.2018	73,61	41,73	31,88	45,86	44,76	44,63	44,27	0	0,49	7	7	1,426	24	0	
15.06.2018	73,31	41,74	31,57	46,95	45,83	45,69	45,36	0	0,47	7	7	1,443	24	0	
16.06.2018	73,01	42,28	30,73	48,51	47,35	47,23	46,85	0	0,5	7	7	1,454	24	0	
17.06.2018	73,53	41,22	32,31	47,53	46,39	46,24	45,9	0	0,49	7	7	1,498	24	0	
18.06.2018	73,45	41,64	31,81	47,2	46,08	45,93	45,58	0	0,5	7	7	1,462	24	0	
19.06.2018	73,18	44,35	28,83	23,74	23,2	23,16	22,94	0	0,26	7	7	0,671	24	0	
20.06.2018	72,16	43,19	28,97	0	0	0	0	0	0	7	7	0	24	0	
21.06.2018	72,62	43,6	29,02	0	0	0	0	0	0	7	7	0	24	0	
22.06.2018	72,79	43,95	28,84	0	0	0	0	0	0	7	7	0	24	0	
23.06.2018	72,92	42,92	30	0	0	0	0	0	0	7	7	0	24	0	
24.06.2018	73,08	42,18	30,9	0	0	0	0	0	0	7	7	0	24	0	
Итого:				1068,6	1044,52	1042,6	1034,37	0	10,15			30,82	720	0	
Средние:	64,31	38,47	25,83							7	7				


Дата	V1	M1	V2	M2	V3	Mг	Qo	BHP	BOC
	м3	т	м3	т	м3	т	Гкал	ч	ч
25/05/1824:00	29262,91	28302,33	28361,49	28084,18	0,01	218,15	1187,96	5941	314
24/06/1824:00	30331,51	29346,85	29404,13	29118,55	0,01	228,3	1218,78	6661	314
Итого:	1068,6	1044,52	1042,64	1034,37	0	10,15	30,82	720	0

Представитель абонента
Генеральный директор ООО "УК "Домоуправ"
/ _____ /
Подпись _____ Ф.И.О. _____

Представитель теплоснабж. организации
/ _____ /
Подпись _____ Ф.И.О. _____

О.А. Безбородова
26.06.2018г.

МП



ОТЧЕТ
о суточных параметрах теплоснабжения
26/05/18г.-24/06/18г.

Абонент:ООО УК "Ключевые люди"
Адрес:Молодогвардейцев 74 (итп-1)
Тепловычислитель ВКТ-7 сет.№ 001

Договор №:5487
Тип расходомера: _____
Пределы измерений:

Договорные расходы:
М сет.воды=_____ т.сут Мгвс=_____ т.сут
Тхв= 0.00°C

G под max = 2.00 м3/ч G под min = 1.00 м3/ч
G обр max = 2.00 м3/ч G обр min = 1.00 м3/ч
G3 max = 2.00 м3/ч G3 min = 1.00 м3/ч

Заводской номер 00230104 ВВОД 1 СХЕМА ПОДКЛЮЧЕНИЯ 3 БД 1 ФТ=0 ТЗ=1 КС=0х1042 ПО 2.7

Дата	t1 °C	t2 °C	dt °C	V1 м3	M1 т	V2 м3	M2 т	V3 м3	Mг т	P1 кг/см2	P2 кг/см2	Qo Гкал	ВНР ч	ВОС ч	НС
26.05.2018	17,45	17,19	0,26	0	0	0	0	0	0	7	7	0	24	0	*
27.05.2018	16,84	16,5	0,34	0	0	0	0	0	0	7	7	0	24	0	*
28.05.2018	16,64	16,33	0,31	0	0	0	0	0	0	7	7	0	24	0	*
29.05.2018	25,63	23,79	1,84	34,4	34,31	32,5	32,42	0	1,89	7	7	0,064	24	0	*
30.05.2018	47,82	37,92	9,9	81,6	80,67	76,6	76,09	0,01	4,58	7	7	0,787	24	0	
31.05.2018	67,49	43,44	24,05	35,8	35,06	32,9	32,66	0	2,4	7	7	0,84	24	0	
01.06.2018	67,91	44,63	23,28	34,6	33,85	31,7	31,44	0	2,41	7	7	0,785	24	0	
02.06.2018	67,97	43,29	24,68	36,1	35,34	33	32,75	0	2,59	7	7	0,871	24	0	
03.06.2018	67,45	42,76	24,7	37,4	36,63	35,6	35,34	0	1,09	7	7	0,902	24	0	
04.06.2018	67,53	41,74	25,79	39	38,21	37,4	37,13	0	1,08	7	7	0,985	24	0	
05.06.2018	66,42	42,68	23,74	35,9	35,16	34,6	34,33	0	0,83	7	7	0,837	24	0	
06.06.2018	67,8	42,44	25,36	36	35,25	34,7	34,44	0	0,81	7	7	0,894	24	0	
07.06.2018	71,77	40,45	31,32	27,8	27,16	26,7	26,46	0	0,7	7	7	0,848	24	0	
08.06.2018	71,58	41,54	30,04	27,2	26,59	26,3	26,06	0	0,53	7	7	0,797	24	0	
09.06.2018	72,12	41,42	30,7	26,4	25,78	25,4	25,16	0	0,62	7	7	0,791	24	0	
10.06.2018	72,51	41,52	30,99	26,3	25,68	25,5	25,26	0	0,42	7	7	0,793	24	0	
11.06.2018	72	42,16	29,84	26,2	25,59	25,3	25,06	0	0,53	7	7	0,763	24	0	
12.06.2018	71,57	42,2	29,37	28,1	27,46	27,3	27,06	0	0,4	7	7	0,808	24	0	
13.06.2018	71,61	41,31	30,3	28,1	27,47	27,3	27,06	0	0,41	7	7	0,834	24	0	
14.06.2018	72,29	41,89	30,4	26,4	25,79	25,6	25,36	0	0,43	7	7	0,784	24	0	
15.06.2018	72,35	47,54	24,81	37	36,15	35,9	35,51	0	0,64	7	7	0,895	24	0	
16.06.2018	72,22	50,1	22,12	43,4	42,4	41,9	41,42	0	0,98	7	7	0,939	24	0	
17.06.2018	72,72	49,4	23,32	43,4	42,4	41,9	41,42	0	0,98	7	7	0,988	24	0	
18.06.2018	72,64	49,71	22,93	42,7	41,71	41,3	40,82	0	0,89	7	7	0,957	24	0	
19.06.2018	71,55	49,61	21,94	47,4	46,3	45,9	45,39	0	0,91	7	7	1,015	24	0	
20.06.2018	71,44	50,36	21,08	47,1	46,03	45,8	45,28	0	0,75	7	7	0,967	24	0	
21.06.2018	72,04	54,85	17,19	53	51,77	51,7	50,99	0,2	0,78	7	7	0,889	24	0	
22.06.2018	72,12	52,78	19,34	48,2	47,09	47,1	46,51	0	0,58	7	7	0,91	24	0	
23.06.2018	72,21	52,72	19,49	45,1	44,05	44	43,48	0	0,57	7	7	0,859	24	0	
24.06.2018	72,36	52,3	20,06	45,4	44,33	44,1	43,58	0	0,75	7	7	0,889	24	0	
Итого:				1040	1018,23	998,2	988,68	0,21	29,55			22,69	720	0	
Средние:	63,13	41,81	21,31							7	7				

Дата	V1 м3	M1 т	V2 м3	M2 т	V3 м3	Mг т	Qo Гкал	ВНР ч	ВОС ч
25/05/1824:00	46027	44562,28	45080,7	44605,78	18,43	-43,5	1772,65	21087	285
24/06/1824:00	47067	45580,51	46078,9	45594,46	18,64	-13,95	1795,34	21807	285
Итого:	1040	1018,23	998,2	988,68	0,21	29,55	22,69	720	0

Представитель абонента
Генеральный директор ООО УК "Ключевые люди"

Представитель теплоснабж.организации

А.Н. Климентко/
Ф.И.О.

Ю.А. Безбородова/
Ф.И.О.

МП



26.06.2018г.

ОТЧЕТ
о суточных параметрах теплоснабжения
26/05/18г. - 24/06/18г.

Абонент: 000 УК "Ключевые люди"
Адрес: Молодогвардейцев 74 (итп-2)

Договор N: 5487
Тип расходомера: _____

Прибор: KAPAT-306
Серийный номер: 06343116
Посуточный архив

Дата	G1	G2	Gd1	T1	T2	Td1	P1	P2	Q1	V1	V2	Наработка
26.05.2018	0,00	0,00	0,00	0,00	0,00	0,00	0,00	0,00	0,00	0,00	0,00	24
27.05.2018	0,00	0,00	0,00	0,00	0,00	0,00	0,00	0,00	0,00	0,00	0,00	24
28.05.2018	0,00	0,00	0,00	0,00	0,00	0,00	0,00	0,00	0,00	0,00	0,00	24
29.05.2018	0,00	0,00	0,00	0,00	0,00	0,00	0,00	0,00	0,00	0,00	0,00	24
30.05.2018	74,59	74,59	0,00	68,49	61,62	6,86	0,87	0,86	0,49	75,58	76,46	24
31.05.2018	56,89	56,89	0,00	68,84	64,89	3,95	0,94	0,92	0,24	57,62	58,42	24
01.06.2018	67,43	67,43	0,00	69,13	52,50	16,63	0,95	0,92	1,03	68,59	68,59	24
02.06.2018	63,88	63,88	0,00	68,98	45,37	23,61	0,96	0,92	1,51	64,99	64,70	24
03.06.2018	66,36	66,36	0,00	68,56	44,89	23,67	0,96	0,92	1,57	67,49	67,19	24
04.06.2018	65,88	65,88	0,00	68,50	44,77	23,73	0,95	0,92	1,57	67,00	66,70	24
05.06.2018	61,53	61,53	0,00	67,74	44,58	23,15	0,93	0,92	1,46	62,56	62,30	24
06.06.2018	62,93	62,93	0,00	66,91	44,95	23,97	0,94	0,95	1,50	64,01	65,09	24
07.06.2018	49,61	49,61	0,00	73,01	44,83	28,18	0,95	0,92	1,40	50,56	50,25	24
08.06.2018	52,42	52,42	0,00	72,83	44,69	28,14	0,97	0,93	1,48	53,42	53,09	24
09.06.2018	49,37	49,37	0,00	73,37	44,96	28,41	0,98	0,93	1,41	50,32	50,02	24
10.06.2018	49,38	49,38	0,00	73,76	45,13	28,63	0,98	0,93	1,42	50,35	50,04	24
11.06.2018	50,99	50,99	0,00	73,35	45,37	27,98	0,98	0,93	1,43	51,98	51,67	24
12.06.2018	52,74	52,74	0,00	72,79	44,79	28,00	0,99	0,94	1,48	53,75	53,42	24
13.06.2018	53,23	52,56	0,66	72,80	44,85	27,95	0,99	0,94	1,49	54,24	53,24	24
14.06.2018	49,59	49,59	0,00	73,52	45,37	28,16	0,99	0,94	1,40	50,53	50,28	24
15.06.2018	52,28	50,10	2,19	73,31	45,46	27,85	0,99	0,94	1,46	53,30	50,77	24
16.06.2018	51,87	51,87	0,00	73,01	44,90	28,11	0,99	0,94	1,46	52,84	52,57	24
17.06.2018	50,90	50,90	0,00	73,45	45,04	28,41	0,99	0,94	1,45	51,86	51,59	24
18.06.2018	50,28	50,28	0,00	73,41	45,06	28,34	0,99	0,94	1,43	51,23	50,96	24
19.06.2018	51,71	51,71	0,00	72,51	45,41	27,09	0,94	0,89	1,40	52,63	52,45	24
20.06.2018	51,69	51,69	0,00	72,12	45,52	26,60	0,95	0,88	1,38	52,45	52,59	24
21.06.2018	49,51	49,51	0,00	72,57	45,91	26,66	0,97	0,89	1,32	50,33	50,29	24
22.06.2018	49,12	49,12	0,00	72,80	45,70	27,10	0,97	0,88	1,33	49,99	49,84	24
23.06.2018	48,40	48,40	0,00	72,98	45,98	26,99	0,97	0,88	1,31	49,28	49,11	24
24.06.2018	49,51	49,51	0,00	73,13	45,39	27,73	0,97	0,88	1,38	50,42	50,20	24
Итого:	1432,09	1428,62							34,78	1457,32	1449,79	720,00

Дата	Qобщ	V1	V2	Vd	G1	G2	Gподп	ВНР
25.05.2018	1170,68	30792,87	30195,08	597,78	29784,38	29784,38	0,00	
24.06.2018	1205,46	32250,19	31644,87	605,31	31216,46	31213,00	3,46	
ИТОГО:	34,78	1457,32	1449,79	7,53	1432,09	1428,62	3,47	720,00

Прибор: KAPAT-306
Серийный номер: 23714416
Нежилые помещения

Дата	Qобщ	V1	V2	Vd	Gпр	Gобр	Gподп	ВНР
25.05.2018	40,00	1003,09	1059,05	-55,96	971,78	1049,44	-107,09	
24.06.2018	41,49	1060,38	1122,56	-62,18	1027,97	1112,47	-132,72	
ИТОГО:	1,49	57,29	63,51	-6,22	56,19	63,03	-25,63	720,00

Представитель абонента
Генеральный директор ООО УК "Ключевые люди"

Представитель теплоснабж. организации

Подпись

Подпись

/О.А. Безбородова/

Ф.И.О.

МП



26.06.2018г.

ОТЧЕТ
о суточных параметрах теплоснабжения
26/05/18г.-24/06/18г.

Абонент:ООО УК "Ключевые люди"
Адрес:Молодогвардейцев 74 (итп-3)
Тепловычислитель ВКТ-7 сет.№ 001
Договорные расходы:
М сет.воды=_____т.сут Мгвс=_____т.сут
Тхв= 5.00°С

Договор №5487
Тип расходомера: _____
Пределы измерений:
G под max = 2.00 м3/ч G под min = 1.00 м3/ч
G обр max = 2.00 м3/ч G обр min = 1.00 м3/ч
G3 max = 2.00 м3/ч G3 min = 1.00 м3/ч

Заводской номер 00217061 ВВОД 1 СХЕМА ПОДКЛЮЧЕНИЯ 3 БД 1 ФТ=0 ТЗ=1 КС=0x0A8A ПО 2.7

Дата	t1	t2	dt	V1	M1	V2	M2	V3	Mг	P1	P2	Qo	ВНР	ВОС	НС
	°С	°С	°С	м3	т	м3	т	м3	т	кг/см2	кг/см2	Гкал	ч	ч	
26.05.2018	17,13	17,2	-0,07	0	0	0	0	0	0	10	8,5	0	24	0	*
27.05.2018	16,19	16,22	-0,03	0	0	0	0	0	0	10	8,5	0	24	0	*
28.05.2018	16,14	16,19	-0,05	0	0	0	0	0	0	10	8,5	0	24	0	*
29.05.2018	15,41	15,23	0,18	0,04	0,04	0	0	0	0,04	10	8,5	0	24	0	*
30.05.2018	64,8	32,17	32,63	44,27	43,43	43,22	43,02	0	0,41	10	8,5	1,416	24	0	
31.05.2018	68,36	37,01	31,35	49,57	48,52	48,31	48,01	0	0,51	10	8,5	1,519	24	0	
01.06.2018	68,81	37,85	30,96	48,8	47,78	47,67	47,38	0	0,4	10	8,5	1,478	24	0	
02.06.2018	68,81	36,39	32,42	50,65	49,6	49,51	49,22	0	0,38	10	8,5	1,608	24	0	
03.06.2018	66,39	36,06	32,31	53,04	51,93	51,81	51,49	0	0,44	10	8,5	1,678	24	0	
04.06.2018	68,32	36,74	31,58	51,24	50,19	50,1	49,8	0	0,39	10	8,5	1,586	24	0	
05.06.2018	66,56	36,96	29,6	50,56	49,56	49,65	49,34	0	0,22	10	8,5	1,468	24	0	
06.06.2018	68,67	36,83	31,84	49,61	48,57	48,65	48,34	0	0,23	10	8,5	1,546	24	0	
07.06.2018	72,71	35,2	37,51	39,99	39,05	39,24	38,98	0	0,07	10	8,5	1,465	24	0	
08.06.2018	72,51	35,43	37,08	40,24	39,28	39,59	39,32	0	-0,04	10	8,5	1,456	24	0	
09.06.2018	73,06	36,12	36,94	38,55	37,59	38,04	37,77	0	-0,18	10	8,5	1,388	24	0	
10.06.2018	73,45	34,4	39,05	39,3	38,4	38,84	38,58	0	-0,18	10	8,5	1,502	24	0	
11.06.2018	73,02	34,99	38,03	38,55	37,64	38,19	37,95	0	-0,31	10	8,5	1,429	24	0	
12.06.2018	72,48	36,06	36,42	39,71	38,8	39,4	39,16	0	-0,36	10	8,5	1,414	24	0	
13.06.2018	72,47	36,36	36,11	40,31	39,33	40,03	39,74	0	-0,41	10	8,5	1,42	24	0	
14.06.2018	73,22	35,67	37,55	38,81	37,91	38,59	38,33	0	-0,42	10	8,5	1,427	24	0	
15.06.2018	72,99	37,15	35,84	39,04	38,11	38,87	38,62	0	-0,51	10	8,5	1,364	24	0	
16.06.2018	72,71	37,02	35,69	39,04	38,14	38,92	38,64	0	-0,5	10	8,5	1,359	24	0	
17.06.2018	73,16	35,49	37,67	38,6	37,7	38,43	38,19	0	-0,49	10	8,5	1,42	24	0	
18.06.2018	73,08	36,91	36,17	37,99	37,07	37,83	37,57	0	-0,5	10	8,5	1,341	24	0	
19.06.2018	72,16	38,11	34,05	42,14	41,18	41,49	41,24	0	-0,06	10	8,5	1,404	24	0	
20.06.2018	71,94	39,72	32,22	44,71	43,71	43,13	42,83	0	0,88	10	8,5	1,409	24	0	
21.06.2018	72,47	40,5	31,97	39,41	38,5	38,16	37,89	0	0,61	10	8,5	1,231	22	2	*
22.06.2018	72,64	40,46	32,18	43,66	42,66	42,48	42,18	0	0,48	10	8,5	1,374	24	0	
23.06.2018	72,84	40,39	32,45	42,92	41,93	41,77	41,47	0	0,46	10	8,5	1,361	24	0	
24.06.2018	72,96	40,34	32,62	42,31	41,3	41,31	40,99	0	0,31	10	8,5	1,347	24	0	
Итого:				1123	1097,92	1103,2	1096,05	0	1,87			37,41	718	2	
Средние:	63,91	34,17	29,74							10	8,5				

Дата	V1	M1	V2	M2	V3	Mг	Qo	ВНР	ВОС
	м3	т	м3	т	м3	т	Гкал	ч	ч
25/05/1824:00	29168,42	28210,16	28689,23	28409,29	3,07	-199,13	1192,18	5928	13
24/06/1824:00	30291,48	29308,08	29792,46	29505,34	3,07	-197,26	1229,59	6646	15
Итого:	1123,06	1097,92	1103,23	1096,05	0	1,87	37,41	718	2

Представитель абонента
Генеральный директор ООО УК "Ключевые люди"

Представитель теплоснабж.организации


Подпись

Подпись

/О.А. Безбородова/

Ф.И.О.

МП



[Handwritten signature]
26.06.2018г.

ОТЧЕТ
о суточных параметрах теплоснабжения
30/05/18г.-24/06/18г.

Абонент: 000 УК "Ключевые люди"
Адрес: Молодогвардейцев, 76 (ИТП-1)
Тепловычислитель ВКТ-7 сет. N 001
Договорные расходы:
M сет. воды = _____ т.сут Mгвс = _____ т.сут
Тхв = 5.00°C

Договор N: 5487
Тип расходомера: _____
Пределы измерений:
G под max = 2.00 м3/ч G под min = 1.00 м3/ч
G обр max = 2.00 м3/ч G обр min = 1.00 м3/ч
G3 max = 2.00 м3/ч G3 min = 1.00 м3/ч

Заводской номер 00248280 ВВОД 1 СХЕМА ПОДКЛЮЧЕНИЯ 3 ВД 1 ФТ=0 ТЗ=1 КС=0x8053 ПО 2.7

Дата	t1	t2	dt	V1	M1	V2	M2	V3	Mг	P1	P2	Qo	BHP	BOC	HC
	°C	°C	°C	м3	т	м3	т	м3	т	кг/см2	кг/см2	Гкал	ч	ч	
30.05.2018	60,17	37,73	22,44	50,4	49,54	51,6	51,24	0	-1,7	7	7	1,107	24	0	
31.05.2018	67,42	43,87	23,55	54,5	53,36	55,8	55,31	0	-1,95	7	7	1,255	24	0	
01.06.2018	67,87	44,13	23,74	53,9	52,75	55,1	54,61	0	-1,86	7	7	1,252	24	0	
02.06.2018	67,89	43,35	24,54	54,5	53,38	55,8	55,31	0	-1,93	7	7	1,31	24	0	
03.06.2018	67,47	43,14	24,33	56,3	55,16	57,5	57	0	-1,84	7	7	1,34	24	0	
04.06.2018	67,35	44,97	22,38	55,6	54,47	57	56,47	0	-2	7	7	1,218	24	0	
05.06.2018	65,81	45,08	20,73	57,4	56,25	58,8	58,29	0	-2,04	7	7	1,169	24	0	
06.06.2018	67,71	45,84	21,87	55,6	54,44	57	56,49	0	-2,05	7	7	1,191	24	0	
07.06.2018	71,68	42,77	28,91	43,1	42,11	44,5	44,1	0	-1,99	7	7	1,214	24	0	
08.06.2018	71,4	43,05	28,35	42,1	41,14	43,4	42,98	0	-1,84	7	7	1,167	24	0	
09.06.2018	71,94	43,31	28,63	40,9	39,96	42,1	41,73	0	-1,77	7	7	1,143	24	0	
10.06.2018	72,37	42,3	30,07	40,8	39,85	42,2	41,89	0	-2,04	7	7	1,199	24	0	
11.06.2018	72	43,27	28,73	41,7	40,73	43	42,61	0	-1,88	7	7	1,169	24	0	
12.06.2018	71,51	42,28	29,23	44,7	43,66	46	45,62	0	-1,96	7	7	1,276	24	0	
13.06.2018	71,37	43,25	28,12	43	41,99	44,3	43,87	0	-1,88	7	7	1,179	24	0	
14.06.2018	72,08	43,75	28,33	41,5	40,54	42,8	42,38	0	-1,84	7	7	1,145	24	0	
15.06.2018	71,9	42,98	28,92	42,4	41,43	43,7	43,3	0	-1,87	7	7	1,196	24	0	
16.06.2018	71,69	43,71	27,98	42,6	41,63	43,9	43,48	0	-1,85	7	7	1,166	24	0	
17.06.2018	72,15	43,02	29,13	44,2	43,18	45,5	45,09	0	-1,91	7	7	1,257	24	0	
18.06.2018	72,04	43,46	28,58	41,6	40,65	43,1	42,71	0	-2,06	7	7	1,159	24	0	
19.06.2018	71,2	44,42	26,78	44,8	43,81	46,2	45,73	0	-1,92	7	7	1,173	24	0	
20.06.2018	70,88	44,1	26,78	43,6	42,61	45,1	44,66	0	-2,05	7	7	1,138	24	0	
21.06.2018	71,26	44,16	27,1	42,5	41,51	44,2	43,75	0	-2,24	7	7	1,122	24	0	
22.06.2018	71,5	44,77	26,73	42,6	41,62	44,3	43,84	0	-2,22	7	7	1,113	24	0	
23.06.2018	71,77	43,42	28,35	40,6	39,66	42,2	41,82	0	-2,16	7	7	1,122	24	0	
24.06.2018	71,9	43,92	27,98	39,8	38,87	41,5	41,13	0	-2,26	7	7	1,086	24	0	
Итого:				1200,7	1174,3	1236,6	1225,41	0	-51,11			30,86	624	0	
Средние:	70,08	43,46	26,62							7	7				

Дата	V1	M1	V2	M2	V3	Mг	Qo	BHP	BOC
	м3	т	м3	т	м3	т	Гкал	ч	ч
29/05/1824:00	0	0	0	0	0	0	0	14	192
24/06/1824:00	1200,7	1174,3	1236,6	1225,41	0	-51,11	30,86	638	192
Итого:	1200,7	1174,3	1236,6	1225,41	0	-51,11	30,86	624	0

Представитель абонента
Генеральный директор ООО УК "Ключевые люди"

Представитель теплоснабж. организации

Подпись / А.Н. Клименко/

[Подпись] /О.А. Безбородова/
Подпись Ф.И.О.

МП



26.06.2018

ОТЧЕТ
о суточных параметрах теплоснабжения
30/05/18г.-24/06/18г.

Абонент:ООО УК "Ключевые люди" Договор N:5487
 Адрес:Молодогвардейцев, 76 (ИТП-2) Тип расходомера: _____
 Тепловычислитель ВКТ-7 сет.N 001 Пределы измерений:
 Договорные расходы: G под max = 2.00 м3/ч G под min = 1.00 м3/ч
 М сет. воды=_____ т.сут Mгвс=_____ т.сут G обр max = 2.00 м3/ч G обр min = 1.00 м3/ч
 Тхв= 5.00°C G3 max = 2.00 м3/ч G3 min = 1.00 м3/ч

Заводской номер 00246543 ВВОД 1 СХЕМА ПОДКЛЮЧЕНИЯ 3 ВД 1 ФТ=0 ТЗ=1 КС=0x311A ПО 2.7

Дата	t1	t2	dt	V1	M1	V2	M2	V3	Mг	P1	P2	Qo	ВНР	ВОС	НС
	°C	°C	°C	м3	т	м3	т	м3	т	кг/см2	кг/см2	Гкал	ч	ч	
30.05.2018	61,38	41,83	19,55	74,8	73,48	72,6	71,99	0	1,49	7	7	1,43	24	0	
31.05.2018	67,85	44,34	23,51	107,7	105,45	104,6	103,62	0	1,83	7	7	2,477	24	0	
01.06.2018	68,31	44,74	23,57	102,5	100,35	99,2	98,24	0	2,11	7	7	2,362	24	0	
02.06.2018	68,29	44,53	23,76	103,2	101,04	99,9	98,94	0	2,1	7	7	2,399	24	0	
03.06.2018	67,88	44,07	23,81	110,9	108,61	107,3	106,32	0	2,29	7	7	2,587	24	0	
04.06.2018	67,82	44,46	23,36	110,4	108,1	106,8	105,8	0	2,3	7	7	2,525	24	0	
05.06.2018	66,49	43,95	22,54	101,7	99,63	98,5	97,6	0	2,03	7	7	2,24	24	0	
06.06.2018	68,11	44,93	23,18	103,3	101,13	99,9	98,94	0	2,19	7	7	2,344	24	0	
07.06.2018	72,12	41,18	30,94	79	77,17	76,5	75,9	0	1,27	7	7	2,384	24	0	
08.06.2018	71,89	42,2	29,69	78,2	76,42	75,6	74,97	0	1,45	7	7	2,267	24	0	
09.06.2018	72,41	42,15	30,26	73,6	71,9	71,3	70,73	0	1,17	7	7	2,172	24	0	
10.06.2018	72,82	42,09	30,73	74	72,25	71,6	71,03	0	1,22	7	7	2,218	24	0	
11.06.2018	72,4	42,69	29,71	73,7	71,97	71,4	70,8	0	1,17	7	7	2,135	24	0	
12.06.2018	71,92	41,77	30,15	79,7	77,85	77,2	76,57	0	1,28	7	7	2,344	24	0	
13.06.2018	71,84	43,37	28,47	77,1	75,35	74,7	74	0	1,35	7	7	2,144	24	0	
14.06.2018	72,55	42,62	29,93	74,4	72,68	72,1	71,49	0	1,19	7	7	2,175	24	0	
15.06.2018	72,43	44,28	28,15	81,4	79,5	78,8	78,1	0,08	1,4	7	7	2,236	24	0	
16.06.2018	72,23	46,05	26,18	86,7	84,68	83,9	83,08	0	1,6	7	7	2,216	24	0	
17.06.2018	72,64	44,76	27,88	87,2	85,17	84,3	83,5	0	1,67	7	7	2,373	24	0	
18.06.2018	72,61	44,84	27,77	86,3	84,29	83,6	82,83	0	1,46	7	7	2,338	24	0	
19.06.2018	71,68	46,25	25,43	93,6	91,46	90,5	89,6	0	1,86	7	7	2,323	24	0	
20.06.2018	71,42	47,93	23,49	97,5	95,29	94,2	93,18	0	2,11	7	7	2,238	24	0	
21.06.2018	71,84	47,76	24,08	95,1	92,9	91,9	90,9	0	2	7	7	2,235	24	0	
22.06.2018	72,13	47,47	24,66	90,7	88,61	88,2	87,21	0	1,4	7	7	2,184	24	0	
23.06.2018	72,36	47,59	24,77	87,8	85,75	85,6	84,66	0	1,09	7	7	2,123	24	0	
24.06.2018	72,45	47,26	25,19	87,4	85,35	85,1	84,24	0	1,11	7	7	2,15	24	0	
Итого:				2317,9	2266,38	2245,3	2224,24	0,08	42,14			58,61	624	0	
Средние:	70,61	44,42	26,18							7	7				

Дата	V1	M1	V2	M2	V3	Mг	Qo	ВНР	ВОС
	м3	т	м3	т	м3	т	Гкал	ч	ч
29/05/1824:00	0	0	0	0	0	0	0	14	189
24/06/1824:00	2317,9	2266,38	2245,3	2224,24	0,08	42,14	58,61	638	189
Итого:	2317,9	2266,38	2245,3	2224,24	0,08	42,14	58,61	624	0

Представитель абонента
Генеральный директор ООО УК "Ключевые люди"

Представитель теплоснабж. организации



Подпись _____ /О.А. Безбородова/
Ф.И.О.

26.06.2018г.

ОТЧЕТ
о суточных параметрах теплоснабжения
30/05/18г.-24/06/18г.

Абонент:ООО УК "Ключевые люди"
Адрес:Молодогвардейцев, 76 (ИТП-3)
Тепловычислитель ВКТ-7 сет.№ 001
Договорные расходы:
М сет.воды=_____т.сут Мгвс=_____т.сут
Тхв= 5.00°C

Договор №:5487
Тип расходомера: _____
Пределы измерений:
G под max = 2.00 м3/ч G под min = 1.00 м3/ч
G обр max = 2.00 м3/ч G обр min = 1.00 м3/ч
G3 max = 2.00 м3/ч G3 min = 1.00 м3/ч

Заводской номер 00248272 ВВОД 1 СХЕМА ПОДКЛЮЧЕНИЯ 3 БД 1 ФТ=0 ТЗ=1 КС=0x84A7 ПО 2.7

Дата	t1	t2	dt	V1	M1	V2	M2	V3	Mг	P1	P2	Qo	ВНР	ВОС	НС
	°C	°C	°C	м3	т	м3	т	м3	т	кг/см2	кг/см2	Гкал	ч	ч	
30.05.2018	66,73	42,55	24,18	55,5	54,39	56,1	55,63	0	-1,24	7	7	1,315	24	0	
31.05.2018	67,93	45,92	22,01	78	76,4	79,2	78,44	0	-2,04	7	7	1,68	24	0	
01.06.2018	68,35	44,98	23,37	70	68,53	71,3	70,61	0	-2,08	7	7	1,6	24	0	
02.06.2018	68,32	43,27	25,05	68,7	67,26	69,9	69,3	0	-2,04	7	7	1,684	24	0	
03.06.2018	67,9	43,18	24,72	72,1	70,6	73,4	72,74	0	-2,14	7	7	1,746	24	0	
04.06.2018	67,81	44,17	23,64	69,7	68,25	71	70,35	0	-2,1	7	7	1,611	24	0	
05.06.2018	66,6	44,45	22,15	67,4	66,04	68,3	67,67	0	-1,63	7	7	1,463	24	0	
06.06.2018	68,1	44,73	23,37	69,5	68,05	70,7	70,05	0	-2	7	7	1,588	24	0	
07.06.2018	72,2	42,69	29,51	52,9	51,64	55,9	53,42	0	-1,78	7	7	1,511	24	0	
08.06.2018	71,97	42,4	29,57	54,1	52,83	55	54,52	0	-1,69	7	7	1,56	24	0	
09.06.2018	72,52	43,15	29,37	51,8	50,57	52,6	52,12	0	-1,55	7	7	1,484	24	0	
10.06.2018	72,93	42,82	30,11	51,4	50,18	52,1	51,62	0	-1,44	7	7	1,506	24	0	
11.06.2018	72,51	43,08	29,43	52,2	50,98	53	52,52	0	-1,54	7	7	1,497	24	0	
12.06.2018	72	42,71	29,29	54,5	53,22	55,3	54,81	0	-1,59	7	7	1,555	24	0	
13.06.2018	71,92	43,66	28,26	53,2	51,96	54	53,52	0	-1,56	7	7	1,464	24	0	
14.06.2018	72,65	43,55	29,1	51,9	50,67	52,6	52,12	0	-1,45	7	7	1,471	24	0	
15.06.2018	72,47	44,13	28,34	51,6	50,38	52,4	51,92	0	-1,54	7	7	1,425	24	0	
16.06.2018	72,21	44,26	27,95	52,9	51,68	53,6	53,11	0	-1,43	7	7	1,444	24	0	
17.06.2018	72,58	42,95	29,63	53,3	52,06	53,9	53,42	0	-1,36	7	7	1,5	24	0	
18.06.2018	72,56	43,29	29,27	52	50,79	52,8	52,32	0	-1,53	7	7	1,484	24	0	
19.06.2018	71,65	43,86	27,79	55,8	54,53	56,4	55,91	0	-1,38	7	7	1,514	24	0	
20.06.2018	71,3	44,66	26,64	54,9	53,66	55,4	54,89	0	-1,23	7	7	1,429	24	0	
21.06.2018	71,74	44,23	27,51	53,8	52,58	54,4	53,91	0	-1,33	7	7	1,445	24	0	
22.06.2018	72,07	44,28	27,79	52,3	51,11	52,8	52,31	0	-1,2	7	7	1,417	24	0	
23.06.2018	72,34	44,67	27,67	51,1	49,9	51,6	51,12	0	-1,22	7	7	1,379	24	0	
24.06.2018	72,45	43,66	28,79	51,4	50,2	51,8	51,32	0	-1,12	7	7	1,444	24	0	
Итого:				1502	1468,46	1523,5	1509,67	0	-41,21			39,25	624	0	
Средние:	70,83	43,75	27,08							7	7				

Дата	V1	M1	V2	M2	V3	Mг	Qo	ВНР	ВОС
	м3	т	м3	т	м3	т	Гкал	ч	ч
29/05/1824:00	0	0	0	0	0,01	0	0	15	190
24/06/1824:00	1502	1468,46	1523,5	1509,67	0,01	-41,21	39,25	639	190
Итого:	1502	1468,46	1523,5	1509,67	0	-41,21	39,25	624	0

Представитель абонента
Генеральный директор ООО УК "Ключевые люди"

Представитель теплоснабж.организации

Подпись: _____
Ф.И.О. А.Н. Клименко
М.П. ООО УК "Ключевые люди"
ИНН 7453244857
ОГРН 1127400000000

Подпись: _____
Ф.И.О. /О.А. Безбородова/
26.06.2018г.

ОТЧЕТ
о суточных параметрах теплоснабжения
26/05/18г.-24/06/18г.

Абонент:ООО УК "Ключевые люди" Договор N:5487
 Адрес:Университетская Набережная, 48 (ИТП-1Тип расходомера:_____)
 Тепловычислитель ВКТ-7 сет.N 001 Пределы измерений:
 Договорные расходы: G под max = 2.00 м3/ч G под min = 1.00 м3/ч
 М сет.воды=_____т.сут Mгвс=_____т.сут G обр max = 2.00 м3/ч G обр min = 1.00 м3/ч
 Тхв= 0.00°C G3 max = 2.00 м3/ч G3 min = 1.00 м3/ч

Заводской номер 00255353 ВВОД 1 СХЕМА ПОДКЛЮЧЕНИЯ 3 ВД 1 ФТ=0 ТЗ=1 КС=0хААФА ПО 2.7

Дата	t1	t2	dt	V1	M1	V2	M2	V3	Mг	P1	P2	Qo	ВНР	ВОС	НС
	°C	°C	°C	м3	т	м3	т	м3	т	кг/см2	кг/см2	Гкал	ч	ч	
26.05.2018	16,79	16,53	0,26	0	0	0	0	0,14	0	7	7	0	24	0	*
27.05.2018	16,27	15,96	0,31	0	0	0	0	0,33	0	7	7	0	24	0	*
28.05.2018	16,03	15,73	0,3	0	0	0	0	0,25	0	7	7	0	24	0	*
29.05.2018	15,77	15,35	0,42	0	0	0	0	0,38	0	7	7	0	24	0	*
30.05.2018	59,34	33,69	25,65	31,3	30,77	30,2	30,04	1	0,73	7	7	0,788	24	0	
31.05.2018	66,85	40,61	26,24	39,1	38,34	37,7	37,42	0,98	0,92	7	7	1,006	24	0	
01.06.2018	67,23	41,64	25,59	36,3	35,57	35	34,75	0,79	0,82	7	7	0,909	24	0	
02.06.2018	67,27	42,19	25,08	36,2	35,45	35	34,71	0,74	0,74	7	7	0,887	24	0	
03.06.2018	66,88	40,92	25,96	37,6	36,81	36,2	35,94	0,92	0,87	7	7	0,955	24	0	
04.06.2018	66,76	42,48	24,28	37,7	36,95	36,4	36,11	0,75	0,84	7	7	0,896	24	0	
05.06.2018	64,14	41,4	22,74	38,8	38,09	37,3	37	0,83	1,09	7	7	0,866	24	0	
06.06.2018	66,95	41,38	25,57	36,9	36,14	35,4	35,13	0,85	1,01	7	7	0,925	24	0	
07.06.2018	70,75	39,04	31,71	28,2	27,59	26,8	26,56	0,81	1,03	7	7	0,873	24	0	
08.06.2018	70,5	39,39	31,11	28,6	27,98	27,3	27,06	0,82	0,92	7	7	0,871	24	0	
09.06.2018	71,02	39,55	31,47	27,8	27,18	26,3	26,06	0,75	1,12	7	7	0,854	24	0	
10.06.2018	71,37	40,6	30,77	27,1	26,5	25,7	25,46	0,68	1,04	7	7	0,815	24	0	
11.06.2018	71,04	39,34	31,7	27,5	26,86	26,2	25,96	0,78	0,9	7	7	0,849	24	0	
12.06.2018	70,66	39,26	31,4	29,7	29,05	28,1	27,86	0,91	1,19	7	7	0,91	24	0	
13.06.2018	70,48	40,7	29,78	28,6	27,98	27,2	26,96	0,74	1,02	7	7	0,831	24	0	
14.06.2018	71,14	40,2	30,94	27,5	26,88	26,1	25,86	0,75	1,02	7	7	0,827	24	0	
15.06.2018	70,94	39,31	31,63	27,8	27,17	26,4	26,16	0,84	1,01	7	7	0,86	24	0	
16.06.2018	70,71	42,25	28,46	27,2	26,61	25,9	25,66	0,55	0,95	7	7	0,756	24	0	
17.06.2018	71,1	39,43	31,67	28,6	27,96	27,2	26,96	0,88	1	7	7	0,883	24	0	
18.06.2018	71,02	41,09	29,93	27,2	26,63	25,9	25,66	0,67	0,97	7	7	0,793	24	0	
19.06.2018	70,31	41,53	28,78	27,6	27,03	26,3	26,06	0,64	0,97	7	7	0,777	24	0	
20.06.2018	69,95	41,37	28,58	29,3	28,66	28,1	27,86	0,75	0,8	7	7	0,821	24	0	
21.06.2018	70,42	41,17	29,25	28,7	28,08	27,4	27,16	0,76	0,92	7	7	0,818	24	0	
22.06.2018	70,54	41,55	28,99	28,4	27,79	27,4	27,16	0,73	0,63	7	7	0,802	24	0	
23.06.2018	70,68	41,17	29,51	27,5	26,92	26,3	26,06	0,73	0,86	7	7	0,791	24	0	
24.06.2018	70,79	41,41	29,38	28	27,39	26,9	26,66	0,78	0,73	7	7	0,807	24	0	
Итого:				799,2	782,38	764,7	758,28	21,53	24,1			22,17	720	0	
Средние:	62,12	37,2	24,91							7	7				

Дата	V1	M1	V2	M2	V3	Mг	Qo	ВНР	ВОС
	м3	т	м3	т	м3	т	Гкал	ч	ч
25/05/1824:00	63425,85	61565,94	79441,74	78502,06	691,5	-16936,12	1966,44	28239	881
24/06/1824:00	64225,05	62348,32	80206,44	79260,34	713,03	-16912,02	1988,61	28959	881
Итого:	799,2	782,38	764,7	758,28	21,53	24,1	22,17	720	0


Представитель абонента
Генеральный директор ООО УК "Ключевые люди"

Представитель теплоснабж.организации

Подпись _____ А.Н. Клименко/
МП

Подпись _____ /О.А. Безбородова/
Ф.И.О.

26.06.2018г.



ОТЧЕТ
о суточных параметрах теплоснабжения
26/05/18г.-24/06/18г.

Абонент:ООО УК "Ключевые люди" Договор N:5487
 Адрес:Университетская Набережная, 48 (ИТП-2Тип расходомера:_____)
 Тепловычислитель ВКТ-7 сет. N 001 Пределы измерений:
 Договорные расходы: G под max = 2.00 м3/ч G под min = 1.00 м3/ч
 М сет. воды=_____ т.сут Mгвс=_____ т.сут G обр max = 2.00 м3/ч G обр min = 1.00 м3/ч
 Тхв= 0.00°C G3 max = 2.00 м3/ч G3 min = 1.00 м3/ч

Заводской номер 00255350 ВВОД 1 СХЕМА ПОДКЛЮЧЕНИЯ 3 БД 1 ФТ=0 ТЗ=1 КС=0x972A ПО 2.7

Дата	t1	t2	dt	V1	M1	V2	M2	V3	Mг	P1	P2	Qo	ВНР	ВОС	НС
	°C	°C	°C	м3	т	м3	т	м3	т	кг/см2	кг/см2	Гкал	ч	ч	
26.05.2018	15,43	15,37	0,06	0	0	0	0	0,32	0	7	7	0	24	0	*
27.05.2018	14,98	14,89	0,09	0	0	0	0	0,37	0	7	7	0	24	0	*
28.05.2018	14,81	14,74	0,07	0	0	0	0	0,31	0	7	7	0	24	0	*
29.05.2018	14,44	14,34	0,1	0	0	0	0	2,12	0	7	7	0	24	0	*
30.05.2018	61,06	28,78	32,28	44,8	44,01	43,3	43,14	4,19	0,87	7	7	1,417	24	0	
31.05.2018	67,06	36,38	30,68	58,4	57,23	56,3	55,94	2,73	1,29	7	7	1,752	24	0	
01.06.2018	67,31	43,98	23,33	39,9	39,12	38,7	38,37	0,81	0,75	7	7	0,91	24	0	
02.06.2018	67,34	43,78	23,56	40,1	39,3	38,8	38,49	0,86	0,81	7	7	0,925	24	0	
03.06.2018	66,97	43,53	23,44	42	41,16	40,6	40,45	0,55	0,75	7	7	0,963	24	0	
04.06.2018	66,81	45,22	21,59	40,7	39,91	39,4	39,02	0,72	0,89	7	7	0,86	24	0	
05.06.2018	64,46	43,85	20,61	40,6	39,85	38,8	38,47	0,8	1,38	7	7	0,824	24	0	
06.06.2018	66,99	44,76	22,23	39,2	38,43	37,6	37,26	0,74	1,17	7	7	0,852	24	0	
07.06.2018	70,81	42,1	28,71	30,4	29,73	29,1	28,86	0,8	0,87	7	7	0,85	24	0	
08.06.2018	70,57	42,53	28,04	30,2	29,53	29,3	29,06	0,76	0,47	7	7	0,828	24	0	
09.06.2018	71,07	42,97	28,1	29,5	28,82	28,4	28,16	0,71	0,66	7	7	0,809	24	0	
10.06.2018	71,42	43,21	28,21	28,3	27,64	27,4	27,16	0,66	0,48	7	7	0,779	24	0	
11.06.2018	71,1	42,32	28,78	29,4	28,72	28,5	28,26	0,78	0,46	7	7	0,827	24	0	
12.06.2018	70,73	38,74	31,99	32,8	32,06	31,8	31,56	1,3	0,5	7	7	1,025	24	0	
13.06.2018	70,5	42,68	27,82	30,8	30,09	29,7	29,46	0,79	0,63	7	7	0,835	24	0	
14.06.2018	71,17	42,46	28,71	29,5	28,81	28,6	28,36	0,77	0,45	7	7	0,826	24	0	
15.06.2018	70,99	43,68	27,31	29,2	28,52	28,2	27,96	0,63	0,56	7	7	0,776	24	0	
16.06.2018	70,8	42,9	27,9	30,4	29,69	29,5	29,26	0,78	0,43	7	7	0,827	24	0	
17.06.2018	71,11	41,68	29,43	31,5	30,78	30,5	30,26	0,96	0,52	7	7	0,904	24	0	
18.06.2018	71,07	42,77	28,3	29,6	28,94	28,8	28,56	0,75	0,38	7	7	0,814	24	0	
19.06.2018	70,37	43,95	26,42	30,5	29,83	29,7	29,45	0,7	0,38	7	7	0,789	24	0	
20.06.2018	70	44,01	25,99	31,2	30,49	30,4	30,16	0,72	0,33	7	7	0,793	24	0	
21.06.2018	70,45	43,43	27,02	30,5	29,8	29,7	29,46	0,78	0,34	7	7	0,805	24	0	
22.06.2018	70,56	44,73	25,83	29,6	28,94	28,9	28,66	0,63	0,28	7	7	0,75	24	0	
23.06.2018	70,72	44,21	26,51	29,4	28,76	28,7	28,46	0,69	0,3	7	7	0,763	24	0	
24.06.2018	70,87	44,68	26,19	29,1	28,42	28,4	28,16	0,68	0,26	7	7	0,743	24	0	
Итого:				887,6	868,58	859,3	852,39	28,81	16,19			23,25	720	0	
Средние:	62,06	38,75	23,31							7	7				

Дата	V1	M1	V2	M2	V3	Mг	Qo	ВНР	ВОС
	м3	т	м3	т	м3	т	Гкал	ч	ч
25/05/1824:00	10568,9	10212,57	10127,4	10008,44	136,39	204,13	433,96	3608	5
24/06/1824:00	11456,5	11081,15	10986,7	10860,83	165,2	220,32	457,21	4328	5
Итого:	887,6	868,58	859,3	852,39	28,81	16,19	23,25	720	0

Представитель абонента
Генеральный директор ООО УК "Ключевые люди"


Представитель теплоснабж. организации

Подпись А.Н. Климентко
Ф.И.О.

Подпись Ю.А. Безбородова
Ф.И.О.

26.06.2018г.

МП



ОТЧЕТ
о суточных параметрах теплоснабжения
26/05/18г.-24/06/18г.

Абонент:000 УК "Ключевые люди"

Договор N:5487

Адрес:Университетская Набережная, 48 (ИТП-3Тип расходомера:_____

Тепловычислитель ВКТ-7 сет.N 001

Пределы измерений:

Договорные расходы:

G под max = 2.00 м3/ч G под min = 1.00 м3/ч

M сет.воды=_____т.сут Mравс=_____т.сут

G обр max = 2.00 м3/ч G обр min = 1.00 м3/ч

Tхв= 0.00°C

G3 max = 2.00 м3/ч G3 min = 1.00 м3/ч

Заводской номер 00255354

ВВОД 1

СХЕМА ПОДКЛЮЧЕНИЯ 3

БД 1

ФТ=0

ТЗ=1

КС=0xA5F1

ПО 2.7

Дата	t1	t2	dt	V1	M1	V2	M2	V3	Mг	P1	P2	Qo	ВНР	ВОС	НС
	°C	°C	°C	м3	т	м3	т	м3	т	кг/см2	кг/см2	Гкал	ч	ч	
26.05.2018	15,24	15,03	0,21	0	0	0	0	0,2	0	7	7	0	24	0	*
27.05.2018	14,88	14,61	0,27	0	0	0	0	0,22	0	7	7	0	24	0	*
28.05.2018	14,77	14,51	0,26	0	0	0	0	0,23	0	7	7	0	24	0	*
29.05.2018	15,08	14,17	0,91	0	0	0	0	0,6	0	7	7	0	24	0	*
30.05.2018	57,63	32,99	24,64	37,8	37,18	35,6	35,44	1,24	1,74	7	7	0,906	24	0	
31.05.2018	66,56	40,61	25,95	39,6	38,81	37,4	37,14	1,09	1,67	7	7	1,009	24	0	
01.06.2018	66,88	41,42	25,46	37,3	36,56	35,1	34,86	0,86	1,7	7	7	0,93	24	0	
02.06.2018	66,99	40,76	26,23	37,7	36,95	35,4	35,16	0,96	1,79	7	7	0,968	24	0	
03.06.2018	66,48	40,79	25,69	39,5	38,71	37,2	36,96	1,02	1,75	7	7	0,992	24	0	
04.06.2018	66,49	41,43	25,06	37,5	36,74	35,5	35,23	0,9	1,51	7	7	0,922	24	0	
05.06.2018	63,49	40,39	23,1	38,4	37,66	36,1	35,84	0,93	1,82	7	7	0,867	24	0	
06.06.2018	66,8	40,99	25,81	36,4	35,66	34,2	33,96	0,9	1,7	7	7	0,916	24	0	
07.06.2018	70,28	40,07	30,21	28,5	27,86	26,6	26,36	0,75	1,5	7	7	0,844	24	0	
08.06.2018	70,15	39,43	30,72	29,6	28,96	27,7	27,46	0,86	1,5	7	7	0,889	24	0	
09.06.2018	70,64	40,47	30,17	27,8	27,21	26	25,76	0,72	1,45	7	7	0,819	24	0	
10.06.2018	70,9	39,66	31,24	27	26,41	25,3	25,06	0,84	1,35	7	7	0,823	24	0	
11.06.2018	70,5	41,6	28,9	27,6	26,99	25,8	25,56	0,61	1,43	7	7	0,782	24	0	
12.06.2018	70,17	41,82	28,35	29,5	28,85	27,6	27,36	0,6	1,49	7	7	0,816	24	0	
13.06.2018	70,2	39,24	30,96	30,2	29,56	28,2	27,96	0,93	1,6	7	7	0,914	24	0	
14.06.2018	70,78	39,76	31,02	27,6	26,99	25,8	25,56	0,81	1,43	7	7	0,836	24	0	
15.06.2018	70,46	39,82	30,64	27,9	27,31	26,1	25,86	0,8	1,45	7	7	0,834	24	0	
16.06.2018	70,2	40,69	29,51	28,1	27,51	26,3	26,06	0,76	1,45	7	7	0,809	24	0	
17.06.2018	70,73	40,03	30,7	28	27,41	26,2	25,96	0,81	1,45	7	7	0,843	24	0	
18.06.2018	70,55	40,94	29,61	27,4	26,83	25,6	25,36	0,69	1,47	7	7	0,793	24	0	
19.06.2018	69,82	41,03	28,79	28,4	27,78	26,6	26,36	0,71	1,42	7	7	0,796	24	0	
20.06.2018	69,56	41	28,56	28,7	28,07	26,9	26,66	0,74	1,41	7	7	0,799	24	0	
21.06.2018	70,02	40,75	29,27	28,6	27,99	26,8	26,56	0,79	1,43	7	7	0,82	24	0	
22.06.2018	70,08	42,46	27,62	26,8	26,24	25,2	24,96	0,57	1,28	7	7	0,724	24	0	
23.06.2018	70,18	41,31	28,87	27,4	26,82	25,7	25,46	0,71	1,36	7	7	0,774	24	0	
24.06.2018	70,35	40,85	29,5	27,6	27,01	25,9	25,66	0,78	1,35	7	7	0,797	24	0	
Итого:				810,9	794,07	760,8	754,57	22,63	39,5			22,22	720	0	
Средние:	61,56	36,95	24,6							7	7				

Дата	V1	M1	V2	M2	V3	Mг	Qo	ВНР	ВОС
	м3	т	м3	т	м3	т	Гкал	ч	ч
25/05/1824:00	74445,7	72237,35	69689,9	68865,88	702,35	3371,47	2317,34	28238	882
24/06/1824:00	75256,6	73031,42	70450,7	69620,45	724,98	3410,97	2339,56	28958	882
Итого:	810,9	794,07	760,8	754,57	22,63	39,5	22,22	720	0


Представитель абонента
Генеральный директор ООО УК "Ключевые люди"

Представитель теплоснабж.организации

Подпись _____
А.Н. Клименко
Ф.И.О.

Подпись _____
/О.А. Безбородова/
Ф.И.О.

МП



26.06.2018г.

ОТЧЕТ
о суточных параметрах теплоснабжения
26/05/18г.-24/06/18г.

Абонент: ООО "УК "Домоуправ"

Договор N: 8848

Адрес: Университетская Набережная, 44 (ИТП-1 Тип расходомера: _____)

Тепловычислитель ВКТ-7 сет. N 000

Пределы измерений:

Договорные расходы:

G под max = 2.00 м3/ч G под min = 1.00 м3/ч

M сет. воды = _____ т.сут Mгвс = _____ т.сут

G обр max = 2.00 м3/ч G обр min = 1.00 м3/ч

Tхв = 0.00 °C

G3 max = 2.00 м3/ч G3 min = 1.00 м3/ч

Заводской номер 00228992

ВВОД 1

СХЕМА ПОДКЛЮЧЕНИЯ 3

БД 1

ФТ=0

ТЗ=1

КС=0x08D5

ПО 2.7

Дата	t1	t2	dt	V1	M1	V2	M2	V3	Mг	P1	P2	Qo	ВНР	ВОС	НС
	°C	°C	°C	м3	т	м3	т	м3	т	кг/см2	кг/см2	Гкал	ч	ч	
26.05.2018	14,71	14,5	0,21	0	0	0	0	0	0	7	7	0	24	0	*
27.05.2018	14,14	13,84	0,3	0	0	0	0	0	0	7	7	0	24	0	*
28.05.2018	14,05	13,76	0,29	0	0	0	0	0	0	7	7	0	24	0	*
29.05.2018	13,5	13,25	0,25	0	0	0	0	0	0	7	7	0	24	0	*
30.05.2018	63,21	32,18	31,03	20,8	20,41	20,1	20,02	0	0,39	7	7	0,631	24	0	
31.05.2018	66,38	36,92	29,46	29,6	29,02	28,6	28,42	0	0,6	7	7	0,855	24	0	
01.06.2018	66,89	38,92	27,97	29,6	29,02	28,7	28,46	0	0,56	7	7	0,809	24	0	
02.06.2018	66,92	38,35	28,57	30,2	29,62	29,4	29,16	0	0,46	7	7	0,843	24	0	
03.06.2018	66,58	36,68	29,9	30,6	29,97	29,6	29,38	0	0,59	7	7	0,891	24	0	
04.06.2018	66,43	39,84	26,59	29	28,43	28,2	27,97	0	0,46	7	7	0,754	24	0	
05.06.2018	65,29	37,61	27,68	25,3	24,86	24,5	24,31	0	0,55	7	7	0,689	24	0	
06.06.2018	66,67	36,51	30,16	25	24,52	24,4	24,22	0	0,3	7	7	0,739	24	0	
07.06.2018	70,49	37,35	33,14	23,8	23,3	23,1	22,89	0	0,41	7	7	0,772	24	0	
08.06.2018	70,3	38,46	31,84	24,7	24,17	24,1	23,88	0	0,29	7	7	0,77	24	0	
09.06.2018	70,83	37,83	33	24,3	23,79	23,7	23,47	0	0,32	7	7	0,783	24	0	
10.06.2018	71,22	38,69	32,53	23,8	23,3	23,2	22,96	0	0,34	7	7	0,757	24	0	
11.06.2018	70,83	40,34	30,49	23,5	23,01	22,9	22,66	0	0,35	7	7	0,7	24	0	
12.06.2018	70,43	37,52	32,91	25,3	24,78	24,7	24,48	0	0,3	7	7	0,814	24	0	
13.06.2018	70,29	39,46	30,83	24,6	24,09	23,9	23,66	0	0,43	7	7	0,741	24	0	
14.06.2018	70,94	39,93	31,01	23,5	23	23	22,76	0	0,24	7	7	0,712	24	0	
15.06.2018	70,81	39,7	31,11	23,9	23,4	23,3	23,06	0	0,34	7	7	0,724	24	0	
16.06.2018	70,59	39,16	31,43	24,5	24	23,9	23,66	0	0,34	7	7	0,751	24	0	
17.06.2018	70,94	38,22	32,72	24,9	24,36	24,3	24,06	0	0,3	7	7	0,797	24	0	
18.06.2018	70,9	39,8	31,1	24,2	23,69	23,6	23,37	0	0,32	7	7	0,734	24	0	
19.06.2018	70,12	40,32	29,8	24,1	23,61	23,6	23,36	0	0,25	7	7	0,704	24	0	
20.06.2018	69,8	40,17	29,63	25,6	25,06	25,2	24,96	0	0,1	7	7	0,739	24	0	
21.06.2018	70,18	40,76	29,42	24,6	24,09	24,2	23,96	0	0,13	7	7	0,704	24	0	
22.06.2018	70,55	40,22	30,33	23,3	22,82	23,1	22,86	0	-0,04	7	7	0,691	24	0	
23.06.2018	70,9	39,95	30,95	23	22,51	22,7	22,47	0	0,04	7	7	0,698	24	0	
24.06.2018	70,99	39,78	31,21	22,8	22,31	22,5	22,27	0	0,04	7	7	0,697	24	0	
Итого:				654,5	641,14	638,5	632,73	0	8,41			19,50	720	0	
Средние:	61,86	35,33	26,52							7	7				

Дата	V1	M1	V2	M2	V3	Mг	Qo	ВНР	ВОС
	м3	т	м3	т	м3	т	Гкал	ч	ч
25/05/1824:00	20348,2	19756,57	19846,5	19652,99	0,65	103,58	714,68	8247	0
24/06/1824:00	21002,7	20397,71	20485	20285,72	0,65	111,99	734,18	8967	0
Итого:	654,5	641,14	638,5	632,73	0	8,41	19,50	720	0

Представитель абонента
Генеральный директор ООО "УК "Домоуправ"

Представитель теплоснабж. организации

Подпись: _____ Ф.И.О. _____

Подпись: _____ /О.А. Безбородова/
Ф.И.О.

МП



26.06.2018г.

ОТЧЕТ
о суточных параметрах теплоснабжения
26/05/18г.-24/06/18г.

Абонент: ООО "УК "Домоуправ"

Договор N: 8848

Адрес: Университетская Набережная, 44 (ИТП-2 Тип расходомера: _____)

Тепловычислитель ВКТ-7 сет. N 099

Пределы измерений:

Договорные расходы:

G под max = 2.00 м3/ч G под min = 1.00 м3/ч

M сет. воды = _____ т.сут Mгвс = _____ т.сут

G обр max = 2.00 м3/ч G обр min = 1.00 м3/ч

Tхв = 0.00 °C

G3 max = 2.00 м3/ч G3 min = 1.00 м3/ч

Заводской номер 00227574

ВВОД 1

СХЕМА ПОДКЛЮЧЕНИЯ 3

БД 1

ФТ=0

ТЗ=1

КС=0x5E2

ПО 2.7

Дата	t1	t2	dt	V1	M1	V2	M2	V3	Mг	P1	P2	Qo	ВНР	ВОС	НС
	°C	°C	°C	м3	т	м3	т	м3	т	кг/см2	кг/см2	Гкал	ч	ч	
26.05.2018	16,19	15,8	0,39	0	0	0	0	0	0	7	7	0	24	0	*
27.05.2018	15,68	15,22	0,46	0	0	0	0	0	0	7	7	0	24	0	*
28.05.2018	15,49	15,07	0,42	0	0	0	0	0	0	7	7	0	24	0	*
29.05.2018	15,1	14,66	0,44	0	0	0	0	0	0	7	7	0	24	0	*
30.05.2018	65,96	42,75	23,21	29,2	28,63	28,9	28,65	0	-0,02	7	7	0,66	24	0	
31.05.2018	66,68	48,5	18,18	47,3	46,33	46,5	46	0	0,33	7	7	0,839	24	0	
01.06.2018	67,17	48,41	18,76	45,7	44,78	45,2	44,72	0	0,06	7	7	0,839	24	0	
02.06.2018	67,22	49,36	17,86	49,1	48,12	48,5	47,97	0	0,15	7	7	0,858	24	0	
03.06.2018	66,69	48,24	18,65	51,3	50,28	50,7	50,16	0	0,12	7	7	0,938	24	0	
04.06.2018	66,78	49,69	17,09	50,7	49,68	50,1	49,52	0	0,16	7	7	0,852	24	0	
05.06.2018	65,47	48,71	16,76	47,8	46,87	47,5	46,97	0	-0,1	7	7	0,783	24	0	
06.06.2018	66,99	50,49	16,5	48,5	47,52	48,2	47,65	0	-0,13	7	7	0,784	24	0	
07.06.2018	70,67	47,13	23,54	34,8	34,05	34,9	34,54	0	-0,49	7	7	0,8	24	0	
08.06.2018	70,46	47,9	22,56	36	35,23	36	35,59	0	-0,36	7	7	0,794	24	0	
09.06.2018	70,92	48,23	22,69	34,8	34,05	34,9	34,51	0	-0,46	7	7	0,771	24	0	
10.06.2018	71,32	47,66	23,66	33,9	33,15	34	33,67	0	-0,52	7	7	0,783	24	0	
11.06.2018	70,97	48,7	22,27	33,9	33,16	34	33,61	0	-0,45	7	7	0,738	24	0	
12.06.2018	70,53	48,76	21,77	36,1	35,33	36,1	35,69	0	-0,36	7	7	0,768	24	0	
13.06.2018	70,45	48,41	22,04	36,3	35,53	36,5	36,05	0	-0,52	7	7	0,779	24	0	
14.06.2018	71,1	47,68	23,42	35,5	34,71	35,6	35,21	0	-0,5	7	7	0,812	24	0	
15.06.2018	70,95	48,88	22,07	34,4	33,64	34,7	34,26	0	-0,62	7	7	0,742	24	0	
16.06.2018	70,76	48,39	22,37	35,6	34,83	35,9	35,47	0	-0,64	7	7	0,779	24	0	
17.06.2018	71,08	47,9	23,18	35,8	35,03	36,1	35,72	0	-0,69	7	7	0,811	24	0	
18.06.2018	71,07	48,59	22,48	35	34,24	35,4	34,98	0	-0,74	7	7	0,771	24	0	
19.06.2018	70,33	49,22	21,11	36,5	35,74	36,8	36,36	0	-0,62	7	7	0,757	24	0	
20.06.2018	69,94	49,58	20,36	36,1	35,35	36,6	36,16	0	-0,81	7	7	0,718	24	0	
21.06.2018	70,34	48,9	21,44	35,5	34,71	36,1	35,67	0	-0,96	7	7	0,744	24	0	
22.06.2018	70,71	48,68	22,03	34,6	33,84	35,2	34,77	0	-0,93	7	7	0,743	24	0	
23.06.2018	71,04	48,22	22,82	33,7	32,97	34,3	33,93	0	-0,96	7	7	0,752	24	0	
24.06.2018	71,17	47,36	23,81	33,9	33,15	34,5	34,15	0	-1	7	7	0,788	24	0	
Итого:				1002	980,92	1003,2	991,98	0	-11,06			20,41	720	0	
Средние:	62,31	43,9	18,41							7	7				

Дата	V1	M1	V2	M2	V3	Mг	Qo	ВНР	ВОС
	м3	т	м3	т	м3	т	Гкал	ч	ч
25/05/1824:00	46558	45196,91	46943,7	46407,46	1,34	-1210,55	1455,11	18901	1
24/06/1824:00	47560	46177,83	47946,9	47399,44	1,34	-1221,61	1475,52	19621	1
Итого:	1002	980,92	1003,2	991,98	0	-11,06	20,41	720	0


Представитель абонента
Генеральный директор ООО "УК "Домоуправ"

Представитель теплоснабж. организации

Подпись: / А.Н. Клименко /
Ф.И.О.

Подпись: / О.А. Безбородова /
Ф.И.О.

МП



26.06.2018г.

ОТЧЕТ
о суточных параметрах теплоснабжения
26/05/18г.-24/06/18г.

Абонент: ООО "УК "Домоуправ"

Договор N: 8848

Адрес: Университетская Набережная, 44 (ИТП-3 Тип расходомера: _____)

Тепловычислитель ВКТ-7 сет. N 099

Пределы измерений:

Договорные расходы:

G под max = 2.00 м3/ч G под min = 1.00 м3/ч

M сет. воды = _____ т.сут Mгвс = _____ т.сут

G обр max = 2.00 м3/ч G обр min = 1.00 м3/ч

Tхв = 0.00 °C

G3 max = 2.00 м3/ч G3 min = 1.00 м3/ч

Заводской номер 00000001

ВВОД 1

СХЕМА ПОДКЛЮЧЕНИЯ 1

БД 1

ФТ=0

ТЗ=1

КС=0xD083


ПО 2.7

Дата	t1	t2	dt	V1	M1	V2	M2	V3	Mг	P1	P2	Qo	ВНР	ВОС	НС
	°C	°C	°C	м3	т	м3	т	м3	т	кг/см2	кг/см2	Гкал	ч	ч	
26.05.2018	15,59	16,65	-1,06	0	0	0	0	0	0	7	7	0	24	0	*
27.05.2018	14,98	15,96	-0,98	0	0	0	0	0	0	7	7	0	24	0	*
28.05.2018	14,91	15,92	-1,01	0	0	0	0	0	0	7	7	0	24	0	*
29.05.2018	14,38	15,41	-1,03	0	0	0	0	0	0	7	7	0	24	0	*
30.05.2018	65,09	39,52	25,57	23,8	23,35	23,5	23,33	0	0,02	7	7	0,595	24	0	
31.05.2018	65,95	44,61	21,34	33,6	32,94	33,2	32,89	0	0,05	7	7	0,702	24	0	
01.06.2018	66,5	44,95	21,55	36,5	35,76	36,1	35,78	0	-0,02	7	7	0,769	24	0	
02.06.2018	66,52	44,46	22,06	36,6	35,85	36,1	35,79	0	0,06	7	7	0,785	24	0	
03.06.2018	66,21	43,87	22,34	38,4	37,62	37,9	37,58	0	0,04	7	7	0,838	24	0	
04.06.2018	66,13	45,31	20,82	38	37,24	37,6	37,24	0	0	7	7	0,778	24	0	
05.06.2018	64,01	44,86	19,15	38	37,28	37,8	37,48	0	-0,2	7	7	0,715	24	0	
06.06.2018	66,43	45,26	21,17	37	36,25	36,5	36,13	0	0,12	7	7	0,767	24	0	
07.06.2018	69,74	42,95	26,79	27,6	27,03	27,6	27,36	0	-0,33	7	7	0,724	24	0	
08.06.2018	69,54	44,4	25,14	28	27,42	27,9	27,66	0	-0,24	7	7	0,69	24	0	
09.06.2018	69,98	43,79	26,19	27	26,45	26,9	26,66	0	-0,21	7	7	0,694	24	0	
10.06.2018	70,35	43,6	26,75	26,8	26,23	26,8	26,56	0	-0,33	7	7	0,701	24	0	
11.06.2018	70,01	44,3	25,71	27,3	26,72	27,2	26,96	0	-0,24	7	7	0,686	24	0	
12.06.2018	69,66	44,45	25,21	28,8	28,19	28,7	28,45	0	-0,26	7	7	0,711	24	0	
13.06.2018	69,6	44,21	25,39	29,1	28,47	29,1	28,84	0	-0,37	7	7	0,726	24	0	
14.06.2018	70,19	44,37	25,82	27,7	27,14	27,7	27,46	0	-0,32	7	7	0,7	24	0	
15.06.2018	70,03	45,22	24,81	27,4	26,83	27,4	27,16	0	-0,33	7	7	0,666	24	0	
16.06.2018	69,87	43,9	25,97	28,6	28	28,6	28,36	0	-0,36	7	7	0,727	24	0	
17.06.2018	70,23	44,06	26,17	28,8	28,17	28,8	28,55	0	-0,38	7	7	0,736	24	0	
18.06.2018	70,18	45,07	25,11	28,1	27,51	28,1	27,85	0	-0,34	7	7	0,69	24	0	
19.06.2018	69,5	45,78	23,72	28,7	28,08	28,8	28,55	0	-0,47	7	7	0,666	24	0	
20.06.2018	69,15	45,5	23,65	29,5	28,82	29,6	29,34	0	-0,52	7	7	0,681	24	0	
21.06.2018	69,55	47,32	22,23	29,2	28,54	29,3	29,02	0	-0,48	7	7	0,631	24	0	
22.06.2018	69,9	46,18	23,72	28,6	27,97	28,8	28,53	0	-0,56	7	7	0,664	24	0	
23.06.2018	70,26	47,13	23,13	28,9	28,24	29,1	28,79	0	-0,55	7	7	0,654	24	0	
24.06.2018	70,43	46,66	23,77	29,5	28,81	29,6	29,3	0	-0,49	7	7	0,684	24	0	
Итого:				791,5	774,91	788,7	781,62	0	-6,71			18,38	720	0	
Средние:	61,49	40,85	20,64							7	7				

Дата	V1	M1	V2	M2	V3	Mг	Qo	ВНР	ВОС
	м3	т	м3	т	м3	т	Гкал	ч	ч
25/05/1824:00	49395,6	47981,04	49256,8	48647,68	1,02	-666,64	1399,39	18901	1
24/06/1824:00	50187,1	48755,95	50045,5	49429,3	1,02	-673,35	1417,77	19621	1
Итого:	791,5	774,91	788,7	781,62	0	-6,71	18,38	720	0

Представитель абонента:
Генеральный директор ООО "УК "Домоуправ"
/ А.Н. Клименко/
Подпись _____
Ф.И.О.

Представитель теплоснабж. организации
/ О.А. Безбородова/
Подпись _____
Ф.И.О.



26.06.2018г.

ОТЧЕТ
о суточных параметрах теплоснабжения
26/05/18г.-24/06/18г.

Абонент: ООО "УК "Домоуправ" Договор N: 8848
 Адрес: Наркома Малышева, 8 Тип расходомера: _____
 Теплоучислитель ВКТ-7 сет. N 001 Пределы измерений: _____
 Договорные расходы: G под max = 2.00 м3/ч G под min = 1.00 м3/ч
 М сет. воды = _____ т.сут Mгвс = _____ т.сут G обр max = 2.00 м3/ч G обр min = 1.00 м3/ч
 Тхв = 0.00 °C G3 max = 2.00 м3/ч G3 min = 1.00 м3/ч

Заводской номер 00255352 ВВОД 1 СХЕМА ПОДКЛЮЧЕНИЯ 3 БД 1 ФТ=0 ТЗ=1 КС=0x8C2F ПО 2.7

Дата	t1 °C	t2 °C	dt °C	V1 м3	M1 т	V2 м3	M2 т	V3 м3	Mг т	P1 кг/см2	P2 кг/см2	Qo Гкал	ВНР ч	ВОС ч	НС
26.05.2018	18,83	18,69	0,14	0	0	0	0	0	0	7	7	0	24	0	*
27.05.2018	18,25	18,14	0,11	0	0	0	0	0	0	7	7	0	24	0	*
28.05.2018	17,95	17,87	0,08	0	0	0	0	0	0	7	7	0	24	0	*
29.05.2018	27,53	24,21	3,32	43,8	43,66	32,1	32,02	0	11,64	7	7	0,142	24	0	
30.05.2018	60,22	43,97	16,25	129,3	127,09	89,6	88,77	0	38,32	7	7	2,147	24	0	
31.05.2018	67,67	47,33	20,34	108	105,78	68,7	68,01	0	37,77	7	7	2,231	24	0	
01.06.2018	68,22	45,16	23,06	100,2	98,09	44,8	44,34	0	53,75	7	7	2,231	24	0	
02.06.2018	68,25	43,23	25,02	105,8	103,59	31,3	31,04	0	72,55	7	7	2,418	24	0	
03.06.2018	68,03	44,71	23,32	111	108,68	45,2	44,78	0	63,9	7	7	2,45	24	0	
04.06.2018	67,74	47,33	20,41	115,8	113,4	56,6	55,99	0	57,41	7	7	2,329	24	0	
05.06.2018	68,03	46,69	21,34	98,9	96,86	35,1	34,73	0	62,13	7	7	2,09	24	0	
06.06.2018	68,06	49,65	18,41	107	104,8	24	23,73	0	81,07	7	7	2,215	24	0	
07.06.2018	72,13	50,17	21,96	87,8	85,77	20,9	20,65	0	65,12	7	7	2,242	24	0	
08.06.2018	72,14	46,87	25,27	76,5	74,73	1,7	1,7	0	73,03	7	7	2,196	24	0	
09.06.2018	72,59	38,7	33,89	73,4	71,68	0,3	0,3	0	71,38	7	7	2,081	24	0	
10.06.2018	73,18	35,75	37,43	73,8	72,04	1,3	1,3	0	70,74	7	7	2,262	24	0	
11.06.2018	72,82	39,22	33,6	73,6	71,85	1,9	1,9	0	69,95	7	7	2,165	24	0	
12.06.2018	72,34	38,43	33,91	77,9	76,1	5,6	5,58	0	70,52	7	7	2,327	24	0	
13.06.2018	72,01	41,52	30,49	77,3	75,55	5,5	5,49	0	70,06	7	7	2,157	24	0	
14.06.2018	72,77	38,91	33,86	73,4	71,67	4,3	4,29	0	67,38	7	7	2,153	24	0	
15.06.2018	72,79	40,47	32,32	73,9	72,18	4,3	4,3	0	67,88	7	7	2,074	24	0	
16.06.2018	72,49	41,52	30,97	76	74,23	8,3	8,27	0	65,96	7	7	2,149	24	0	
17.06.2018	72,73	39,73	33	78,2	76,38	11,7	11,65	0	64,73	7	7	2,339	24	0	
18.06.2018	72,78	40,38	32,4	75,1	73,33	8,5	8,49	0	64,84	7	7	2,2	24	0	
19.06.2018	72,22	41,32	30,9	76,7	74,91	10,5	10,42	0	64,49	7	7	2,159	24	0	
20.06.2018	72,08	43,96	28,12	76,8	75,04	12,4	12,32	0	62,72	7	7	2,013	24	0	
21.06.2018	72,2	45,26	26,94	79,2	77,36	12,6	12,48	0,31	64,88	7	7	1,994	24	0	
22.06.2018	72,37	46,59	25,78	78,8	76,96	5,9	5,86	0	71,1	7	7	1,975	24	0	
23.06.2018	72,53	45,96	26,57	75,2	73,43	0	0	0	73,43	7	7	1,962	24	0	
24.06.2018	72,58	42,36	30,22	75,4	73,64	15,9	15,72	0	57,92	7	7	2,088	24	0	
Итого:				2298,8	2248,8	559	554,13	0,31	1694,67			56,716	720	0	
Средние:	64,11	40,13	23,98							7	7				

Дата	V1	M1	V2	M2	V3	Mг	Qo	ВНР	ВОС
	м3	т	м3	т	м3	т	Гкал	ч	ч
25/05/1824:00	150210	145294,39	147044,1	145236,97	94,21	57,42	5277,625	26963	2156
24/06/1824:00	152508,8	147543,19	147603,1	145791,1	94,52	1752,09	5334,341	27683	2156
Итого:	2298,8	2248,8	559	554,13	0,31	1694,67	56,716	720	0


Представитель абонента
Генеральный директор ООО "УК "Домоуправ"

Представитель теплоснабж. организации

Подпись _____ Ф.И.О. А.Н. Клименко/

Подпись _____ Ф.И.О.

МП



26.06.2018г.

ОТЧЕТ
о суточных параметрах теплоснабжения
26/05/18г.-24/06/18г.

Абонент: ООО "УК "Домоуправ"

Договор N: 8848

Адрес: Наркома Малышева, 3 (ИТП-1)

Тип расходомера: _____

Тепловычислитель ВКТ-7 сет. N 001

Пределы измерений:

Договорные расходы:

G под max = 2.00 м3/ч G под min = 1.00 м3/ч

M сет. воды = _____ т.сут M гвс = _____ т.сут

G обр max = 2.00 м3/ч G обр min = 1.00 м3/ч

Tхв = 5.00 °C

G3 max = 2.00 м3/ч G3 min = 1.00 м3/ч

Заводской номер 00248264

ВВОД 1

СХЕМА ПОДКЛЮЧЕНИЯ 3

ВД 1

ФТ=0

ТЗ=1

КС=0x7031

ПО 2.7

Дата	t1	t2	dt	V1	M1	V2	M2	V3	Mг	P1	P2	Qo	ВНР	ВОС	НС
	°C	°C	°C	м3	т	м3	т	м3	т	кг/см2	кг/см2	Гкал	ч	ч	
26.05.2018	17,19	17,25	-0,06	0	0	0	0	0	0	7	7	0	24	0	*
27.05.2018	16,59	16,54	0,05	0	0	0	0	0	0	7	7	0	24	0	*
28.05.2018	16,45	16,34	0,11	0	0	0	0	0	0	7	7	0	24	0	*
29.05.2018	15,85	15,82	0,03	0	0	0	0	0	0	7	7	0	24	0	*
30.05.2018	65,91	42,67	23,24	53,8	52,73	52,4	51,92	0	0,81	7	7	1,222	24	0	
31.05.2018	67,31	50,02	17,29	97,9	95,89	95,2	94,08	0	1,81	7	7	1,654	24	0	
01.06.2018	67,84	52,21	15,63	103,5	101,36	100,5	99,24	0	2,12	7	7	1,582	24	0	
02.06.2018	67,87	51,58	16,29	105,6	103,43	102,5	101,22	0	2,21	7	7	1,685	24	0	
03.06.2018	67,45	50,94	16,51	102,1	100	99	97,8	0	2,2	7	7	1,649	24	0	
04.06.2018	67,33	50,29	17,04	93,9	91,98	91,1	90,03	0	1,95	7	7	1,567	24	0	
05.06.2018	65,85	48,16	17,69	80,9	79,31	78,6	77,74	0	1,57	7	7	1,403	24	0	
06.06.2018	67,6	49,14	18,46	82,3	80,62	79,9	78,98	0	1,64	7	7	1,487	24	0	
07.06.2018	71,77	54,8	16,97	94	91,83	91,1	89,82	0	2,01	7	7	1,558	24	0	
08.06.2018	71,68	56,56	15,12	108,6	106,11	105,2	103,64	0	2,47	7	7	1,603	24	0	
09.06.2018	72,27	57,99	14,28	111,5	108,91	108	106,35	0	2,56	7	7	1,555	24	0	
10.06.2018	72,64	58,37	14,27	113,8	111,13	110,2	108,48	0	2,65	7	7	1,587	24	0	
11.06.2018	72,26	57,98	14,28	115,2	112,54	111,5	109,78	0	2,76	7	7	1,606	24	0	
12.06.2018	71,71	57,24	14,47	109,7	107,2	106,1	104,51	0	2,69	7	7	1,551	24	0	
13.06.2018	71,67	56,74	14,93	110,3	107,79	106,8	105,2	0	2,59	7	7	1,61	24	0	
14.06.2018	72,4	58,38	14,02	111,9	109,32	108,2	106,5	0	2,82	7	7	1,531	24	0	
15.06.2018	72,17	58,27	13,9	110,7	108,14	107	105,33	0	2,81	7	7	1,503	24	0	
16.06.2018	71,88	57,33	14,55	111,2	108,66	107,5	105,89	0	2,77	7	7	1,58	24	0	
17.06.2018	72,31	57,49	14,82	114,2	111,53	110,5	108,79	0	2,74	7	7	1,651	24	0	
18.06.2018	72,25	58,03	14,22	110,9	108,29	107,2	105,53	0	2,76	7	7	1,54	24	0	
19.06.2018	71,36	56,37	14,99	105,1	102,71	101,7	100,22	0	2,49	7	7	1,538	24	0	
20.06.2018	71,08	58,92	12,16	123,4	120,59	119,2	117,3	0	3,29	7	7	1,468	24	0	
21.06.2018	71,59	60,03	11,56	132,9	129,87	128,1	125,99	0	3,88	7	7	1,499	24	0	
22.06.2018	71,73	60,71	11,02	133	129,95	128,6	126,41	0	3,54	7	7	1,434	24	0	
23.06.2018	71,89	60,87	11,02	137,1	133,95	132,6	130,37	0	3,58	7	7	1,476	24	0	
24.06.2018	72,01	60,84	11,17	136,1	132,94	131,6	129,36	0	3,58	7	7	1,482	24	0	
Итого:				2809,6	2746,78	2720,3	2680,48	0	66,3			40,02	720	0	
Средние:	63,26	50,26	13							7	7				

Дата	V1	M1	V2	M2	V3	Mг	Qo	ВНР	ВОС
	м3	т	м3	т	м3	т	Гкал	ч	ч
25/05/1824:00	150060,5	145596,5	146235	144210,25	15,46	1386,25	4124,20	30762	1678
24/06/1824:00	152870,1	148343,28	148955,3	146890,73	15,46	1452,55	4164,22	31482	1678
Итого:	2809,6	2746,78	2720,3	2680,48	0	66,3	40,02	720	0


Представитель абонента
Генеральный директор ООО "УК "Домоуправ"

Представитель теплоснабж. организации

/ А.Н. Клименко/
Подпись Ф.И.О.

/ Ю.А. Безбородова/
Подпись Ф.И.О.

МП



26.06.2018г.

ОТЧЕТ
о суточных параметрах теплоснабжения
26/05/18г.-24/06/18г.

Абонент: ООО "УК "Домоуправ" Договор N: 8848
 Адрес: Наркома Малышева, 3 (ИТП-2) Тип расходомера: _____
 Тепловычислитель ВКТ-7 сет.N 001 Пределы измерений: _____
 Договорные расходы: G под max = 2.00 м3/ч G под min = 1.00 м3/ч
 M сет. воды= _____ т.сут Mгвс= _____ т.сут G обр max = 2.00 м3/ч G обр min = 1.00 м3/ч
 Тхв= 5.00°C G3 max = 2.00 м3/ч G3 min = 1.00 м3/ч

Заводской номер 00246542 ВВОД 1 СХЕМА ПОДКЛЮЧЕНИЯ 3 БД 1 ФТ=0 ТЗ=1 КС=0x09СВ ПО 2.7

Дата	t1	t2	dt	V1	M1	V2	M2	V3	Mг	P1	P2	Qo	ВНР	ВОС	НС
	°C	°C	°C	м3	т	м3	т	м3	т	кг/см2	кг/см2	Гкал	ч	ч	
26.05.2018	17,04	16,79	0,25	0	0	0	0	0	0	7	7	0	24	0	*
27.05.2018	16,56	16,57	-0,01	0	0	0	0	0	0	7	7	0	24	0	*
28.05.2018	16,45	16,36	0,09	0	0	0	0	0	0	7	7	0	24	0	*
29.05.2018	16,1	16	0,1	0	0	0	0	0	0	7	7	0	24	0	*
30.05.2018	64,64	32,53	32,11	85,4	83,77	82,4	80,66	0	3,11	7	7	1,932	24	0	
31.05.2018	66,64	45,86	20,78	119,2	116,8	101,2	101,21	0	15,59	7	7	2,455	24	0	
01.06.2018	67,1	45,34	21,76	107,9	105,72	105,9	101,22	0	4,5	7	7	2,323	24	0	
02.06.2018	67,14	44,72	22,42	106,2	104,04	101,2	101,05	0	2,99	7	7	2,353	24	0	
03.06.2018	66,71	44,68	22,03	112,3	110,04	102,3	101,01	0	9,03	7	7	2,458	24	0	
04.06.2018	66,64	45,09	21,55	110,1	107,92	103,2	106,91	0	1,01	7	7	2,354	24	0	
05.06.2018	64,78	41,79	22,99	97,8	95,92	91,8	91,91	1,15	4,01	7	7	2,092	24	0	
06.06.2018	66,79	42,51	24,28	90,8	88,97	88,8	82,95	2,36	6,02	7	7	2,183	24	0	
07.06.2018	70,78	40,04	30,74	73,6	71,95	69,6	68,92	2,37	3,03	7	7	2,241	24	0	
08.06.2018	70,56	40,79	29,77	73,3	71,68	68,3	69,62	1,33	2,06	7	7	2,152	24	0	
09.06.2018	71,09	40,92	30,17	69,2	67,62	58,2	65,62	0	2	7	7	2,052	24	0	
10.06.2018	71,47	40,62	30,85	69,4	67,81	61,4	61,86	0,01	5,95	7	7	2,121	24	0	
11.06.2018	71,1	41,02	30,08	70,4	68,8	67,4	62,21	0	6,59	7	7	2,093	24	0	
12.06.2018	70,62	41,08	29,54	73	71,36	69	65,35	0	6,01	7	7	2,135	24	0	
13.06.2018	70,5	41,46	29,04	72,7	71,09	71,7	65,08	0	6,01	7	7	2,09	24	0	
14.06.2018	71,23	40,94	30,29	70,2	68,62	65,2	62,61	0	6,01	7	7	2,102	24	0	
15.06.2018	71,03	41,32	29,71	69,3	67,76	62,3	62,72	0	5,04	7	7	2,029	24	0	
16.06.2018	70,79	41,17	29,62	73	71,37	68	65,36	0	6,01	7	7	2,141	24	0	
17.06.2018	71,16	40,49	30,67	73,7	72,04	68,7	68,03	0	4,01	7	7	2,239	24	0	
18.06.2018	71,11	41,71	29,4	69,9	68,34	58,9	66,33	0,19	2,01	7	7	2,03	24	0	
19.06.2018	70,29	41,27	29,02	74,9	73,24	65,9	68,22	0	5,02	7	7	2,162	24	0	
20.06.2018	69,97	41,66	28,31	74	72,37	69	72,35	0	0,02	7	7	2,065	24	0	
21.06.2018	70,43	41,71	28,72	72,2	70,59	69,2	68,55	0	2,04	7	7	2,05	24	0	
22.06.2018	70,56	42,18	28,38	70,5	68,94	58,5	58,91	0	10,03	7	7	1,974	24	0	
23.06.2018	70,71	42,5	28,21	68,9	67,34	65,9	62,31	0	5,03	7	7	1,912	24	0	
24.06.2018	70,86	41,75	29,11	71,6	69,99	69,6	61,91	0	8,08	7	7	2,061	24	0	
Итого:				2119,5	2074,09	1963,6	1942,88	7,41	131,21			55,80	720	0	
Средние:	62,36	38,36	23,99							7	7				

Дата	V1	M1	V2	M2	V3	Mг	Qo	ВНР	ВОС
	м3	т	м3	т	м3	т	Гкал	ч	ч
25/05/1824:00	236067,1	228803	234923,1	231960,37	99,61	-3157,37	7469,18	30889	2097
24/06/1824:00	238186,6	230877,09	236886,7	233903,25	107,02	-3026,16	7524,98	31609	2097
Итого:	2119,5	2074,09	1963,6	1942,88	7,41	131,21	55,80	720	0

Представитель абонента
 Генеральный директор ООО "УК "Домоуправ"
 /_____/ А.Н. Клименко
 Подпись
 Ф.И.О.
 «Управляющая
 компания
 «Домоуправ»
 Для документов
 ИНН 7852106715
 ОГРН 7805000000000

Представитель теплоснабж. организации
 /_____/ /О.А. Безбородова/
 Подпись
 Ф.И.О.
 26.06.2018г.

МП

ОТЧЕТ
о суточных параметрах теплоснабжения
26/05/18г.-24/06/18г.

Абонент: ООО "УК "Домоуправ" Договор N: 8848
 Адрес: Наркома Малышева, 3 (ИТП-3) 56 стр Тип расходомера: _____
 Тепловычислитель ВКТ-7 сег. N 001 Пределы измерений:
 Договорные расходы: G под max = 2.00 м3/ч G под min = 1.00 м3/ч
 M сег. воды= _____ т.сут Mгвс= _____ т.сут G обр max = 2.00 м3/ч G обр min = 1.00 м3/ч
 Тхв= 5.00°C G3 max = 2.00 м3/ч G3 min = 1.00 м3/ч

Заводской номер 00243909 ВВОД 1 СХЕМА ПОДКЛЮЧЕНИЯ 3 БД 1 ФТ=0 ТЗ=1 КС=0хD65C ПО 2.7

Дата	t1	t2	dt	V1	M1	V2	M2	V3	Mг	P1	P2	Qo	BHP	BOC	HC
	°C	°C	°C	м3	т	м3	т	м3	т	кг/см2	кг/см2	Гкал	ч	ч	
26.05.2018	15,7	15,56	0,14	0	0	0	0	0	0	7	7	0	24	0	*
27.05.2018	15,31	15,24	0,07	0	0	0	0	0	0	7	7	0	24	0	*
28.05.2018	15,03	15,02	0,01	0	0	0	0	0	0	7	7	0	24	0	*
29.05.2018	15,11	14,85	0,26	0	0	0	0	0	0	7	7	0	24	0	*
30.05.2018	62,69	47,54	15,15	65,4	64,2	64,5	63,81	0	0,39	7	7	0,966	24	0	
31.05.2018	67,3	56,85	10,45	135,5	132,74	133,1	131,12	0	1,62	7	7	1,385	24	0	
01.06.2018	67,82	58,22	9,6	146,7	143,65	143,4	141,16	0	2,49	7	7	1,378	24	0	
02.06.2018	67,82	58,34	9,48	147,8	144,73	144,5	142,22	0	2,51	7	7	1,374	24	0	
03.06.2018	67,45	57,27	10,18	143,7	140,76	140,4	138,28	0	2,48	7	7	1,433	24	0	
04.06.2018	67,3	57	10,3	136,8	134,01	133,8	131,78	0	2,23	7	7	1,38	24	0	
05.06.2018	66,14	55,17	10,97	114,9	112,63	112,6	111,01	0,07	1,62	7	7	1,229	24	0	
06.06.2018	67,5	55,82	11,68	117	114,63	114,5	112,83	0	1,8	7	7	1,336	24	0	
07.06.2018	71,52	59,71	11,81	113,6	111,01	110,9	109,08	0	1,93	7	7	1,312	24	0	
08.06.2018	71,22	57,96	13,26	101,5	99,2	99,1	97,56	0	1,64	7	7	1,316	24	0	
09.06.2018	71,79	58,95	12,84	103,4	101,02	100,8	99,17	0	1,85	7	7	1,298	24	0	
10.06.2018	72,16	57,96	14,2	94,9	92,71	92,5	91,07	0	1,64	7	7	1,316	24	0	
11.06.2018	71,79	58,27	13,52	98,4	96,14	95,7	94,21	0	1,93	7	7	1,3	24	0	
12.06.2018	71,31	58,49	12,82	101,8	99,5	98,9	97,35	0	2,15	7	7	1,276	24	0	
13.06.2018	71,23	57,62	13,61	100,6	98,34	97,5	96,02	0	2,32	7	7	1,335	24	0	
14.06.2018	71,93	59,01	12,92	99,1	96,78	96,2	94,67	0,01	2,11	7	7	1,251	24	0	
15.06.2018	71,71	57,25	14,46	91,8	89,68	89	87,65	0	2,03	7	7	1,295	24	0	
16.06.2018	71,43	57,04	14,39	90,8	88,74	88,2	86,88	0	1,86	7	7	1,277	24	0	
17.06.2018	71,8	56,47	15,33	93,9	91,75	91	89,65	0	2,1	7	7	1,407	24	0	
18.06.2018	71,77	57,85	13,92	91,8	89,68	88,8	87,44	0,12	2,24	7	7	1,251	24	0	
19.06.2018	70,99	58,25	12,74	102,2	99,93	99	97,47	0	2,46	7	7	1,272	24	0	
20.06.2018	70,63	57,85	12,78	99,8	97,55	96,4	94,9	0	2,65	7	7	1,247	24	0	
21.06.2018	71,15	59,11	12,04	105,7	103,3	102,2	100,58	0	2,72	7	7	1,24	24	0	
22.06.2018	71,26	59,05	12,21	102,2	99,9	98,9	97,33	0	2,57	7	7	1,221	24	0	
23.06.2018	71,41	58,93	12,48	99,3	97,04	96,1	94,58	0	2,46	7	7	1,211	24	0	
24.06.2018	71,52	59,54	11,98	99,9	97,6	96,6	95,02	0	2,58	7	7	1,169	24	0	
Итого:				2798,5	2737,22	2724,6	2682,84	0,2	54,38			33,48	720	0	
Средние:	62,72	51,87	10,85							7	7				

Дата	V1	M1	V2	M2	V3	Mг	Qo	BHP	BOC
	м3	т	м3	т	м3	т	Гкал	ч	ч
25/05/1824:00	109264,1	105787,57	108274	106682,93	922,69	-895,36	3154,70	27183	7003
24/06/1824:00	112062,6	108524,79	110998,6	109365,77	922,89	-840,98	3188,18	27903	7003
Итого:	2798,5	2737,22	2724,6	2682,84	0,2	54,38	33,48	720	0


Представитель абонента
Генеральный директор ООО "УК "Домоуправ"

Представитель теплоснабж. организации

Подпись А.Н. Клименко/
Ф.И.О.

Подпись /О.А. Безбородова/
Ф.И.О.

МП



26.06.2018г.

ОТЧЕТ
о суточных параметрах теплоснабжения
26/05/18г.-24/06/18г.

Абонент: ООО "УК "Домоуправ" Договор N: 8848
 Адрес: Университетская Набережная, 52 (ИТП-1) 34 стр. Тип расходомера: _____
 Тепловычислитель ВКТ-7 сет. N 001 Пределы измерений:
 Договорные расходы: G под max = 2.00 м3/ч G под min = 1.00 м3/ч
 M сет. воды = _____ т.сут M гвс = _____ т.сут G обр max = 2.00 м3/ч G обр min = 1.00 м3/ч
 Тхв = 0.00 °C G3 max = 2.00 м3/ч G3 min = 1.00 м3/ч

Заводской номер 00258828 ВВОД 1 СХЕМА ПОДКЛЮЧЕНИЯ 3 БД 1 ФТ=0 ТЗ=1 КС=0xD14C ПО 2.7


Дата	t1	t2	dt	V1	M1	V2	M2	V3	Mг	P1	P2	Qo	ВНР	ВОС
	°C	°C	°C	м3	т	м3	т	м3	т	кг/см2	кг/см2	Гкал	ч	ч
26.05.2018	17,47	17,28	0,19	0	0	0	0	0	0	7	7	0	24	0
27.05.2018	16,63	16,46	0,17	0	0	0	0	0	0	7	7	0	24	0
28.05.2018	16,33	16,25	0,08	0	0	0	0	0	0	7	7	0	24	0
29.05.2018	26,02	20,38	5,64	20,9	20,85	17,8	17,76	0	3,09	7	7	0,119	24	0
30.05.2018	58,75	32,56	26,19	65,8	64,7	54,3	54,03	0	10,67	7	7	1,75	24	0
31.05.2018	67,38	44,62	22,76	110,7	108,42	100,6	99,64	0	8,78	7	7	2,47	24	0
01.06.2018	68	46,8	21,2	119,3	116,77	109,3	108,16	0	8,61	7	7	2,472	24	0
02.06.2018	67,96	45,72	22,24	111,3	108,97	102,2	101,19	0	7,78	7	7	2,42	24	0
03.06.2018	67,79	44,17	23,62	111,9	109,59	102,6	101,64	0	7,95	7	7	2,588	24	0
04.06.2018	67,4	43,26	24,14	105,9	103,74	97,3	96,46	0	7,28	7	7	2,501	24	0
05.06.2018	67,66	42,59	25,07	86,9	85,09	73,1	72,45	0	12,64	7	7	2,164	24	0
06.06.2018	67,66	41,04	26,62	90	88,16	76,2	75,59	0	12,57	7	7	2,345	24	0
07.06.2018	71,91	46,05	25,86	94,5	92,33	81,6	80,78	0	11,55	7	7	2,383	24	0
08.06.2018	72,03	47,5	24,53	101,4	99,04	88,6	87,67	0	11,37	7	7	2,432	24	0
09.06.2018	72,5	47,27	25,23	103,9	101,45	91,2	90,24	0	11,21	7	7	2,558	24	0
10.06.2018	73,1	47,65	25,45	101,3	98,88	89,4	88,46	0	10,42	7	7	2,517	24	0
11.06.2018	72,76	48,11	24,65	102,8	100,36	91,4	90,4	0	9,96	7	7	2,471	24	0
12.06.2018	72,23	47,46	24,77	103,7	101,3	92,7	91,72	0	9,58	7	7	2,514	24	0
13.06.2018	71,89	47,86	24,03	103,9	101,48	93,2	92,2	0	9,28	7	7	2,438	24	0
14.06.2018	72,67	49,04	23,63	103,7	101,26	93,1	92,06	0	9,2	7	7	2,392	24	0
15.06.2018	72,73	49,13	23,6	103,3	100,86	93,4	92,34	0	8,52	7	7	2,379	24	0
16.06.2018	72,4	49,21	23,19	103,5	101,09	94	92,93	0	8,16	7	7	2,344	24	0
17.06.2018	72,58	47,82	24,76	105,9	103,43	96,4	95,36	0	8,07	7	7	2,564	24	0
18.06.2018	72,69	48,5	24,19	105,4	102,95	96,3	95,25	0	7,7	7	7	2,492	24	0
19.06.2018	72,11	48,16	23,95	98,6	96,33	89,9	88,91	0	7,42	7	7	2,308	24	0
20.06.2018	71,99	50,12	21,87	111,2	108,64	102,3	101,1	0	7,54	7	7	2,374	24	0
21.06.2018	72,12	50,81	21,31	112	109,41	103,7	102,44	0	6,97	7	7	2,33	24	0
22.06.2018	72,27	51,6	20,67	111,3	108,7	102,8	101,54	0	7,16	7	7	2,248	24	0
23.06.2018	72,46	50,77	21,69	108,6	106,08	100,4	99,19	0	6,89	7	7	2,299	24	0
24.06.2018	72,49	50,04	22,45	108,1	105,56	99,6	98,43	0	7,13	7	7	2,371	24	0
Итого:				2705,8	2645,44	2433,4	2407,94	0	237,5			62,25	720	0
Средние:	63,73	42,94	20,79							7	7			

Дата	V1	M1	V2	M2	V3	Mг	Qo	ВНР	ВОС
	м3	т	м3	т	м3	т	Гкал	ч	ч
25/05/1824:00	195057,9	189093,84	177842	175628,73	26,41	13465,11	6060,66	22827	1445
24/06/1824:00	197763,7	191739,28	180275,4	178036,67	26,41	13702,61	6122,91	23547	1445
Итого:	2705,8	2645,44	2433,4	2407,94	0	237,5	62,25	720	0

Представитель абонента
Генеральный директор ООО "УК "Домоуправ"
/ А.Н. Клименко/
Подпись _____

Представитель теплоснабж. организации
/ О.А. Безбородова/
Подпись _____

МП



26.06.2018г.

ОТЧЕТ
о суточных параметрах теплоснабжения
26/05/18г.-24/06/18г.

Абонент: ООО "УК "Домоуправ" Договор N: 8848
 Адрес: Университетская Набережная, 52 (ИТП-3) 32 стр. Тип расходомера: _____
 Тепловычислитель ВКТ-7 сет. N 099 Пределы измерений:
 Договорные расходы: G под max = 2.00 м3/ч G под min = 1.00 м3/ч
 M сет. воды = _____ т.сут Mгвс = _____ т.сут G обр max = 2.00 м3/ч G обр min = 1.00 м3/ч
 Тхв = 0.00 °C G3 max = 2.00 м3/ч G3 min = 1.00 м3/ч

Заводской номер 00229000 ВВОД 1 СХЕМА ПОДКЛЮЧЕНИЯ 3 БД 1 ФТ=2 ТЗ=1 КС=0x20FA ПО 2.7

Дата	t1	t2	dt	V1	M1	V2	M2	V3	Mг	P1	P2	Qo	ВНР	ВОС	НС
	°C	°C	°C	м3	т	м3	т	м3	т	кг/см2	кг/см2	Гкал	ч	ч	
26.05.2018	18,44	18,61	-0,17	0	0	0	0	0	0	7	7	0	24	0	*
27.05.2018	17,93	18,17	-0,24	0	0	0	0	0	0	7	7	0	24	0	*
28.05.2018	17,66	17,88	-0,22	0	0	0	0	0	0	7	7	0	15	0	*
29.05.2018	22,17	20,85	1,32	33,4	33,32	33,5	33,45	0	-0,13	7	7	0,045	24	0	*
30.05.2018	53	35,09	17,91	92,9	91,6	92,8	92,24	0	-0,64	7	7	1,625	24	0	
31.05.2018	66,68	41,7	24,98	93,2	91,31	93,5	92,75	0	-1,44	7	7	2,316	24	0	
01.06.2018	67,26	42,66	24,6	90,1	88,25	90,4	89,63	0	-1,38	7	7	2,202	24	0	
02.06.2018	67,27	42,35	24,92	93,5	91,61	93,9	93,1	0	-1,49	7	7	2,317	24	0	
03.06.2018	67,2	42,04	25,16	94	92,08	94,4	93,61	0	-1,53	7	7	2,352	24	0	
04.06.2018	66,84	42,26	24,58	94,2	92,3	94,7	93,92	0	-1,62	7	7	2,306	24	0	
05.06.2018	67,14	42,43	24,71	84,9	83,18	84,7	83,97	0	-0,79	7	7	2,076	24	0	
06.06.2018	67,24	42,49	24,75	80,2	78,54	79,7	79,02	0	-0,48	7	7	1,953	24	0	
07.06.2018	70,8	40,49	30,31	66,7	65,2	65,6	65,1	0	0,1	7	7	1,969	24	0	
08.06.2018	71,2	42,28	28,92	70,3	68,73	69,1	68,53	0	0,2	7	7	1,98	24	0	
09.06.2018	71,6	42,84	28,76	70,1	68,49	68,6	68,01	0	0,48	7	7	1,957	24	0	
10.06.2018	72,21	42,77	29,44	69,6	67,98	66,9	66,35	0	1,63	7	7	1,954	24	0	
11.06.2018	71,96	43,24	28,72	69,8	68,2	68	67,43	0	0,77	7	7	1,935	24	0	
12.06.2018	71,46	41,71	29,75	73,2	71,53	69,2	68,64	0	2,89	7	7	2,041	24	0	
13.06.2018	71,1	41,75	29,35	72,1	70,47	68,9	68,33	0	2,14	7	7	2,005	24	0	
14.06.2018	71,76	43,19	28,57	71,1	69,47	68,1	67,49	0	1,98	7	7	1,927	24	0	
15.06.2018	71,99	43,48	28,51	75	73,31	73,8	73,15	3,83	0,16	7	7	2,086	24	0	
16.06.2018	71,68	42,74	28,94	79,3	77,47	78,2	77,5	0	-0,03	7	7	2,24	24	0	
17.06.2018	71,82	42,67	29,15	80,2	78,37	79,1	78,41	0	-0,04	7	7	2,283	24	0	
18.06.2018	71,98	43,41	28,57	78,5	76,68	76,6	75,93	0,15	0,75	7	7	2,169	24	0	
19.06.2018	71,49	43,08	28,41	79,8	77,98	78,8	78,13	0	-0,15	7	7	2,217	24	0	
20.06.2018	71,26	44,52	26,74	81,3	79,46	80,6	79,85	0	-0,39	7	7	2,133	24	0	
21.06.2018	71,42	45,29	26,13	84,2	82,28	83,3	82,51	0,37	-0,23	7	7	2,154	24	0	
22.06.2018	71,58	46,02	25,56	84,1	82,16	83,6	82,78	0	-0,62	7	7	2,114	24	0	
23.06.2018	71,78	46,95	24,83	83,8	81,87	83,6	82,72	0	-0,85	7	7	2,051	24	0	
24.06.2018	71,78	45,84	25,94	84,2	82,25	83,9	83,05	0	-0,8	7	7	2,153	24	0	
Итого:				2129,7	2084,09	2103,5	2085,6	4,35	-1,51			54,56	711	0	
Средние:	62,92	39,62	23,29							7	7				

Дата	V1	M1	V2	M2	V3	Mг	Qo	ВНР	ВОС
	м3	т	м3	т	м3	т	Гкал	ч	ч
25/05/1824:00	0	0	0	0	0	0	0	24	0
24/06/1824:00	2129,7	2084,09	2103,5	2085,6	4,35	-1,51	54,56	735	0
Итого:	2129,7	2084,09	2103,5	2085,6	4,35	-1,51	54,56	711	0


Представитель абонента
Генеральный директор ООО "УК "Домоуправ"

Представитель теплоснабж. организации

Подпись _____ Ф.И.О. _____
А.Н. Клименко/

Подпись _____ Ф.И.О. _____
/О.А. Безбородова/

26.06.2018г.



ОТЧЕТ
о суточных параметрах теплоснабжения
26/05/18г.-24/06/18г.

Абонент: ООО "УК "Домоуправ" Договор N: 8848
 Адрес: Братьев Кашириных, 119 (ИТП-1) Стр. Тип расходомера: _____
 Тепловычислитель ВКТ-7 сет. N 001 Пределы измерений:
 Договорные расходы: G под max = 2.00 м3/ч G под min = 1.00 м3/ч
 M сет. воды = _____ т.сут Mгвс = _____ т.сут G обр max = 2.00 м3/ч G обр min = 1.00 м3/ч
 Тхв = 5.00°C G3 max = 2.00 м3/ч G3 min = 1.00 м3/ч

Заводской номер 00244030 ВВОД 1 СХЕМА ПОДКЛЮЧЕНИЯ 3 ВД 1 ФТ=0 ТЗ=1 КС=0x869D ПО 2.7

Дата	t1	t2	dt	V1	M1	V2	M2	V3	Mг	P1	P2	Qo	ВНР	ВОС	НС
	°C	°C	°C	м3	т	м3	т	м3	т	кг/см2	кг/см2	Гкал	ч	ч	
26.05.2018	17,41	16,23	1,18	0	0	0	0	0	0	7	7	0	24	0	*
27.05.2018	16,35	15,74	0,61	0	0	0	0	0	0	7	7	0	24	0	*
28.05.2018	16,46	15,58	0,88	0	0	0	0	0	0	7	7	0	24	0	*
29.05.2018	16,18	15,33	0,85	0	0	0	0	0	0	7	7	0	24	0	*
30.05.2018	66,56	33,45	33,11	26,5	25,98	25,3	25,14	0,01	0,84	7	7	0,858	24	0	
31.05.2018	67,39	38,1	29,29	33	32,32	31,3	31,06	0	1,26	7	7	0,943	24	0	
01.06.2018	67,88	38,01	29,87	32,5	31,79	30,8	30,56	0	1,23	7	7	0,95	24	0	
02.06.2018	67,9	38,4	29,5	32,1	31,43	30,5	30,26	0	1,17	7	7	0,926	24	0	
03.06.2018	67,46	37,23	30,23	34,5	33,79	32,7	32,46	0	1,33	7	7	1,021	24	0	
04.06.2018	67,48	38,49	28,99	34,9	34,17	33,3	33,04	0	1,13	7	7	0,992	24	0	
05.06.2018	65,71	38,89	26,82	32,8	32,14	31,5	31,25	0	0,89	7	7	0,859	24	0	
06.06.2018	67,75	38,76	28,99	32	31,32	30,5	30,27	0	1,05	7	7	0,906	24	0	
07.06.2018	71,7	36,62	35,08	25,3	24,73	24	23,79	0	0,94	7	7	0,865	24	0	
08.06.2018	71,56	35,65	35,91	26,4	25,83	25	24,77	0	1,06	7	7	0,928	24	0	
09.06.2018	72,09	38,19	33,9	24,2	23,65	22,9	22,68	0	0,97	7	7	0,802	24	0	
10.06.2018	72,48	37,34	35,14	24,8	24,21	23,6	23,42	0	0,79	7	7	0,851	24	0	
11.06.2018	72,05	37,2	34,85	25,4	24,83	24,1	23,87	0	0,96	7	7	0,865	24	0	
12.06.2018	71,57	36,8	34,77	27	26,39	25,6	25,36	0	1,03	7	7	0,915	24	0	
13.06.2018	71,56	36,9	34,66	26,2	25,62	25	24,77	0	0,85	7	7	0,885	24	0	
14.06.2018	72,36	36,94	35,42	25,7	25,13	24,4	24,19	0	0,94	7	7	0,892	24	0	
15.06.2018	72,06	37,07	34,99	25,2	24,64	24	23,77	0	0,87	7	7	0,865	24	0	
16.06.2018	71,78	37,17	34,61	25,6	25,01	24,3	24,06	0	0,95	7	7	0,867	24	0	
17.06.2018	72,31	36,73	35,58	26,7	26,09	25,4	25,18	0	0,91	7	7	0,925	24	0	
18.06.2018	72,21	37,55	34,66	25,7	25,11	24,5	24,26	0	0,85	7	7	0,868	24	0	
19.06.2018	71,22	37,84	33,38	25,7	25,12	24,5	24,26	0	0,86	7	7	0,835	24	0	
20.06.2018	70,95	37,48	33,47	26,1	25,56	25	24,76	0	0,8	7	7	0,853	24	0	
21.06.2018	71,38	40,02	31,36	24,7	24,16	23,5	23,26	0	0,9	7	7	0,755	24	0	
22.06.2018	71,56	37,46	34,1	25,7	25,12	24,6	24,36	0	0,76	7	7	0,855	24	0	
23.06.2018	71,7	38,21	33,49	25,7	25,12	24,5	24,26	0	0,86	7	7	0,839	24	0	
24.06.2018	71,81	37,93	33,88	25,3	24,73	24,1	23,86	0	0,87	7	7	0,84	24	0	
Итого:				719,7	703,99	684,9	678,92	0,01	25,07			22,96	720	0	
Средние:	63,22	34,57	28,65							7	7				

Дата	V1	M1	V2	M2	V3	Mг	Qo	ВНР	ВОС
	м3	т	м3	т	м3	т	Гкал	ч	ч
25/05/1824:00	1481,3	1444,08	1435,1	1426,08	0,01	18	54,51	901	211
24/06/1824:00	2201	2148,07	2120	2105	0,02	43,07	77,47	1621	211
Итого:	719,7	703,99	684,9	678,92	0,01	25,07	22,96	720	0


Представитель абонента
Генеральный директор ООО "УК "Домоуправ"

Представитель теплоснабж. организации

/ А.Н. Клименко/
Подпись «Управляющая Ф.И.О.

И.О.А. Безбородова/
Подпись Ф.И.О.

МП



26.06.2018г.

ОТЧЕТ
о суточных параметрах теплоснабжения
26/05/18г.-24/06/18г.

Абонент: ООО "УК "Домоуправ"

Договор N: 8848

Адрес: Братьев Кашириных, 119 (ИТП-2) Стр. Тип расходомера: _____

Тепловычислитель ВКТ-7 сет. N 001

Пределы измерений:

Договорные раскоды:

G под max = 2.00 м3/ч G под min = 1.00 м3/ч

M сет. воды = _____ т.сут Mгвс = _____ т.сут

G обр max = 2.00 м3/ч G обр min = 1.00 м3/ч

Tхв = 5.00°C

G3 max = 2.00 м3/ч G3 min = 1.00 м3/ч

Заводской номер 00244032

ВВОД 1

СХЕМА ПОДКЛЮЧЕНИЯ 3

БД 1

ФТ=0

ТЗ=1

КС=0x2CF7

ПО 2.7

Дата	t1	t2	dt	V1	M1	V2	M2	V3	Mг	P1	P2	Qo	ВНР	ВОС	НС
	°C	°C	°C	м3	т	м3	т	м3	т	кг/см2	кг/см2	Гкал	ч	ч	
26.05.2018	16,61	15,72	0,89	0	0	0	0	0	0	7	7	0	24	0	*
27.05.2018	15,94	15,3	0,64	0	0	0	0	0	0	7	7	0	24	0	*
28.05.2018	15,6	14,99	0,61	0	0	0	0	0	0	7	7	0	24	0	*
29.05.2018	15,32	14,75	0,57	0	0	0	0	0	0	7	7	0	24	0	*
30.05.2018	66,96	40,75	26,21	37,2	36,45	36,3	36	0	0,45	7	7	0,954	24	0	
31.05.2018	67,72	46,63	21,09	52	50,92	50,1	49,61	0	1,31	7	7	1,069	24	0	
01.06.2018	68,18	45,56	22,62	49,4	48,35	47,9	47,42	0	0,93	7	7	1,091	24	0	
02.06.2018	68,11	45,57	22,54	44,7	43,76	43,3	42,85	0	0,91	7	7	0,988	24	0	
03.06.2018	67,71	44,23	23,48	49,2	48,19	47,7	47,24	0	0,95	7	7	1,129	24	0	
04.06.2018	67,74	45,52	22,22	49,5	48,47	48,2	47,7	0	0,77	7	7	1,073	24	0	
05.06.2018	66,25	44,09	22,16	44,8	43,9	43,2	42,76	0	1,14	7	7	0,974	24	0	
06.06.2018	68	43,49	24,51	46,1	45,13	44,6	44,19	0	0,94	7	7	1,103	24	0	
07.06.2018	71,85	41,47	30,38	33,8	33,03	32,6	32,35	0	0,68	7	7	1,005	24	0	
08.06.2018	71,71	41,82	29,89	33,5	32,76	32,1	31,85	0	0,91	7	7	0,978	24	0	
09.06.2018	72,25	41,79	30,46	32,2	31,45	31	30,74	0	0,71	7	7	0,958	24	0	
10.06.2018	72,57	41,58	30,99	31,4	30,64	30,3	30,06	0	0,58	7	7	0,95	24	0	
11.06.2018	72,19	41,4	30,79	32,4	31,66	31,2	30,96	0	0,7	7	7	0,973	24	0	
12.06.2018	71,7	41,8	29,9	34,2	33,43	33,1	32,83	0	0,6	7	7	1	24	0	
13.06.2018	71,65	42,73	28,92	33,4	32,65	32,2	31,94	0	0,71	7	7	0,943	24	0	
14.06.2018	72,39	42,1	30,29	32,2	31,44	31,1	30,86	0	0,58	7	7	0,948	24	0	
15.06.2018	72,13	42,67	29,46	32	31,26	30,8	30,56	0	0,7	7	7	0,921	24	0	
16.06.2018	71,84	42,62	29,22	32,3	31,56	31,2	30,96	0	0,6	7	7	0,919	24	0	
17.06.2018	72,39	42,26	30,13	34,1	33,31	33	32,75	0	0,56	7	7	1,001	24	0	
18.06.2018	72,25	42,48	29,77	31,9	31,14	30,9	30,66	0	0,48	7	7	0,927	24	0	
19.06.2018	71,35	43,44	27,91	34	33,25	32,9	32,62	0	0,63	7	7	0,93	24	0	
20.06.2018	71,08	42,74	28,34	35,2	34,42	34	33,73	0	0,69	7	7	0,975	24	0	
21.06.2018	71,48	43,6	27,88	32,7	31,95	31,7	31,44	0	0,51	7	7	0,889	24	0	
22.06.2018	71,63	42,76	28,87	33	32,27	31,9	31,66	0	0,61	7	7	0,929	24	0	
23.06.2018	71,72	42,84	28,88	31,7	30,95	30,8	30,56	0	0,39	7	7	0,894	24	0	
24.06.2018	71,89	42,19	29,7	33,9	33,12	32,9	32,66	0	0,46	7	7	0,981	24	0	
Итого:				966,8	945,46	935	926,96	0	18,5			25,50	720	0	
Средние:	63,27	39,29	23,97							7	7				

Дата	V1	M1	V2	M2	V3	Mг	Qo	ВНР	ВОС
	м3	т	м3	т	м3	т	Гкал	ч	ч
25/05/1824:00	1570,1	1530,53	1458,2	1447,91	0,01	82,62	55,01	900	194
24/06/1824:00	2536,9	2475,99	2393,2	2374,87	0,01	101,12	80,51	1620	194
Итого:	966,8	945,46	935	926,96	0	18,5	25,50	720	0

Представитель абонента
Генеральный директор ООО "УК "Домоуправ"

Представитель теплоснабж. организации

Подпись А.Н. Клименко/
Ф.И.О.

Ю.А. Безбородова

Подпись Ю.А. Безбородова/
Ф.И.О.

МП



26.06.2018г.

ОТЧЕТ
о суточных параметрах теплоснабжения
26/05/18г.-24/06/18г.

Абонент: ООО "УК "Домоуправ" Договор N: 8848
Адрес: Братьев Кашириных, 119 (ИТП-3) Стр. Тип расходомера: _____
Тепловычислитель ВКТ-7 сет. N 001 Пределы измерений:
Договорные расходы: G под max = 2.00 м3/ч G под min = 1.00 м3/ч
M сет. воды = _____ т.сут M грвс = _____ т.сут G обр max = 2.00 м3/ч G обр min = 1.00 м3/ч
Тхв = 5.00°C G3 max = 2.00 м3/ч G3 min = 1.00 м3/ч

Заводской номер 00244024 ВВОД 1 СХЕМА ПОДКЛЮЧЕНИЯ 3 БД 1 ФТ=0 ТЗ=1 КС=0хD469 ПО 2.7

Дата	t1	t2	dt	V1	M1	V2	M2	V3	Mг	P1	P2	Qo	ВНР	ВОС	НС
	°C	°C	°C	м3	т	м3	т	м3	т	кг/см2	кг/см2	Гкал	ч	ч	
26.05.2018	16,28	15,75	0,53	0	0	0	0	0	0	7	7	0	24	0	*
27.05.2018	15,17	15,06	0,11	0	0	0	0	0	0	7	7	0	24	0	*
28.05.2018	15,27	14,88	0,39	0	0	0	0	0	0	7	7	0	24	0	*
29.05.2018	14,88	14,47	0,41	0	0	0	0	0	0	7	7	0	24	0	*
30.05.2018	63,66	35,98	27,68	32,8	32,19	31	30,81	0	1,38	7	7	0,891	24	0	
31.05.2018	65,99	42,41	23,58	39,4	38,65	37,6	37,28	0	1,37	7	7	0,909	24	0	
01.06.2018	66,42	41,62	24,8	38,5	37,74	36,6	36,31	0	1,43	7	7	0,934	24	0	
02.06.2018	66,21	41,45	24,76	33,9	33,19	32,4	32,15	0	1,04	7	7	0,819	24	0	
03.06.2018	65,91	41,02	24,89	35,6	34,88	34	33,74	0	1,14	7	7	0,867	24	0	
04.06.2018	66,16	40,38	25,78	40,9	40,08	39,1	38,83	0	1,25	7	7	1,033	24	0	
05.06.2018	64,39	41,25	23,14	37,4	36,68	36,3	36,03	0	0,65	7	7	0,846	24	0	
06.06.2018	66,35	41,11	25,24	36,9	36,17	35,3	35,05	0	1,12	7	7	0,914	24	0	
07.06.2018	69,87	40,77	29,1	28,6	27,98	27,3	27,06	0	0,92	7	7	0,814	24	0	
08.06.2018	69,7	38,63	31,07	29,1	28,48	27,7	27,46	0	1,02	7	7	0,885	24	0	
09.06.2018	70,2	40,36	29,84	28,6	27,97	27,3	27,06	0	0,91	7	7	0,833	24	0	
10.06.2018	70,54	40,02	30,52	27,6	27,02	26,3	26,06	0	0,96	7	7	0,823	24	0	
11.06.2018	70,2	40,53	29,67	28,3	27,68	27	26,76	0	0,92	7	7	0,818	24	0	
12.06.2018	69,77	40,06	29,71	30,2	29,53	28,9	28,66	0	0,87	7	7	0,875	24	0	
13.06.2018	69,71	39,92	29,79	29,7	29,03	28,3	28,06	0	0,97	7	7	0,862	24	0	
14.06.2018	70,4	40,35	30,05	28,5	27,9	27,2	26,96	0	0,94	7	7	0,835	24	0	
15.06.2018	70,14	40,69	29,45	28,3	27,71	27	26,76	0	0,95	7	7	0,815	24	0	
16.06.2018	69,93	40,31	29,62	29,2	28,54	27,9	27,66	0	0,88	7	7	0,846	24	0	
17.06.2018	70,37	39,89	30,48	29,4	28,75	28	27,76	0	0,99	7	7	0,874	24	0	
18.06.2018	70,27	39,83	30,44	28,9	28,27	27,7	27,46	0	0,81	7	7	0,86	24	0	
19.06.2018	69,38	41,72	27,66	28,6	27,98	27,4	27,16	0	0,82	7	7	0,772	24	0	
20.06.2018	69,21	41,14	28,07	29,9	29,23	28,6	28,36	0	0,87	7	7	0,819	24	0	
21.06.2018	69,59	41,02	28,57	29,1	28,47	28	27,76	0	0,71	7	7	0,816	24	0	
22.06.2018	69,63	41,15	28,48	27,4	26,81	26,4	26,16	0	0,65	7	7	0,765	24	0	
23.06.2018	69,75	42,29	27,46	27,4	26,82	26,4	26,16	0	0,66	7	7	0,736	24	0	
24.06.2018	69,96	39,99	29,97	28,6	27,98	27,6	27,36	0	0,62	7	7	0,838	24	0	
Итого:				812,8	795,73	777,3	770,88	0	24,85			22,10	720	0	
Средние:	61,51	37,13	24,37							7	7				

Дата	V1	M1	V2	M2	V3	Mг	Qo	ВНР	ВОС
	м3	т	м3	т	м3	т	Гкал	ч	ч
25/05/1824:00	1616,1	1576,32	1542,2	1531,57	0,01	44,75	56,10	899	213
24/06/1824:00	2428,9	2372,05	2319,5	2302,45	0,01	69,6	78,20	1619	213
Итого:	812,8	795,73	777,3	770,88	0	24,85	22,10	720	0

Представитель абонента
Генеральный директор ООО "УК "Домоуправ"

Представитель теплоснабж. организации

Подпись _____ А.Н. Клименко/
Ф.И.О.

Подпись _____ /О.А. Безбородова/
Ф.И.О.

26.06.2018г.



ОТЧЕТ
о суточных параметрах теплоснабжения
26/05/18г.-24/06/18г.

Абонент: ООО "УК "Домоуправ"

Договор N: 8848

Адрес: ул. Братьев Кашириных, 111 (ИТП-1) Стип расходомера: _____

Тепловычислитель ВКТ-7 сет. N 001

Пределы измерений:

Договорные расходы:

G под max = 2.00 м3/ч G под min = 1.00 м3/ч

M сет. воды = _____ т.сут Mгвс = _____ т.сут

G обр max = 2.00 м3/ч G обр min = 1.00 м3/ч

Tхв = 5.00 °C

G3 max = 2.00 м3/ч G3 min = 1.00 м3/ч

Заводской номер 00244028

ВВОД 1

СХЕМА ПОДКЛЮЧЕНИЯ 3

БД 1

ФТ=0

ТЗ=1

КС=0x78F8

ПО 2.7

Дата	t1 °C	t2 °C	dt °C	V1 м3	M1 т	V2 м3	M2 т	V3 м3	Mг т	P1 кг/см2	P2 кг/см2	Qo Гкал	ВНР ч	ВОС ч	НС
26.05.2018	17,48	16,72	0,76	0	0	0	0	0	0	7	7	0	24	0	*
27.05.2018	17,22	16,42	0,8	0	0	0	0	0	0	7	7	0	24	0	*
28.05.2018	16,96	16,16	0,8	0	0	0	0	0	0	7	7	0	24	0	*
29.05.2018	16,6	15,87	0,73	0	0	0	0	0	0	7	7	0	24	0	*
30.05.2018	64,12	35,77	28,35	31,8	31,21	31,3	31,11	0	0,1	7	7	0,881	24	0	
31.05.2018	66,5	39,89	26,61	37,2	36,46	36,2	35,95	0	0,51	7	7	0,971	24	0	
01.06.2018	66,94	39,54	27,4	36,2	35,47	35,2	34,94	0	0,53	7	7	0,971	24	0	
02.06.2018	67	40,38	26,62	36,5	35,76	35,4	35,14	0	0,62	7	7	0,948	24	0	
03.06.2018	66,6	39,16	27,44	38,4	37,62	37,4	37,14	0	0,48	7	7	1,031	24	0	
04.06.2018	66,69	41,39	25,3	40,2	39,38	39,3	38,99	0	0,39	7	7	0,994	24	0	
05.06.2018	65,26	40,28	24,98	35,9	35,19	36	35,74	0	-0,55	7	7	0,877	24	0	
06.06.2018	66,99	39,99	27	35,5	34,79	34,7	34,46	0	0,33	7	7	0,94	24	0	
07.06.2018	70,58	37,1	33,48	29,5	28,87	28,6	28,36	0	0,51	7	7	0,969	24	0	
08.06.2018	70,42	38,36	32,06	29,2	28,55	28,4	28,16	0	0,39	7	7	0,913	24	0	
09.06.2018	70,83	40,02	30,81	27,3	26,67	26,5	26,26	0	0,41	7	7	0,82	24	0	
10.06.2018	71,12	39,42	31,7	26,5	25,9	25,8	25,56	0	0,34	7	7	0,818	24	0	
11.06.2018	70,81	40,81	30	28,1	27,47	27,3	27,06	0	0,41	7	7	0,821	24	0	
12.06.2018	70,4	39,49	30,91	29,4	28,74	28,5	28,26	0	0,48	7	7	0,889	24	0	
13.06.2018	70,38	40,21	30,17	29,3	28,66	28,5	28,26	0	0,4	7	7	0,865	24	0	
14.06.2018	71,01	38,82	32,19	27,5	26,9	26,7	26,46	0	0,44	7	7	0,867	24	0	
15.06.2018	70,69	40,94	29,75	27,4	26,83	26,7	26,46	0	0,37	7	7	0,798	24	0	
16.06.2018	70,41	39,95	30,46	27,6	26,99	26,9	26,66	0	0,33	7	7	0,821	24	0	
17.06.2018	70,96	39,13	31,83	28,7	28,07	27,9	27,66	0	0,41	7	7	0,891	24	0	
18.06.2018	70,81	40,08	30,73	27,4	26,82	26,5	26,26	0	0,56	7	7	0,824	24	0	
19.06.2018	69,86	40,21	29,65	28,1	27,52	27,5	27,26	0	0,26	7	7	0,816	24	0	
20.06.2018	69,73	40,04	29,69	29,2	28,54	28,2	27,96	0	0,58	7	7	0,844	24	0	
21.06.2018	70,11	40,17	29,94	28,1	27,5	27,4	27,16	0	0,34	7	7	0,824	24	0	
22.06.2018	70,21	40,08	30,13	27,4	26,82	26,7	26,46	0	0,36	7	7	0,805	24	0	
23.06.2018	70,3	39,69	30,61	27	26,45	26,4	26,16	0	0,29	7	7	0,807	24	0	
24.06.2018	70,4	40,15	30,25	26,6	26,06	26,1	25,86	0	0,2	7	7	0,785	24	0	
Итого:				796	779,24	776,1	769,75	0	9,49			22,79	720	0	
Средние:	62,24	36,54	25,7							7	7				

Дата	V1	M1	V2	M2	V3	Mг	Qo	ВНР	ВОС
	м3	т	м3	т	м3	т	Гкал	ч	ч
25/05/1824:00	1452	1416,39	1475,9	1466,19	0	-49,8	51,67	899	196
24/06/1824:00	2248	2195,63	2252	2235,94	0	-40,31	74,46	1619	196
Итого:	796	779,24	776,1	769,75	0	9,49	22,79	720	0

Представитель абонента
Генеральный директор ООО "УК "Домоуправ"

Представитель теплоснабж. организации

Подпись _____
Ф.И.О. А.Н. Клименко
«Управляющая
компания
«Домоуправ»
Для документов
ИНН 78030215

Подпись _____
Ф.И.О. Ю.А. Безбородова/

26.06.2018г.

МП

ОТЧЕТ
о суточных параметрах теплоснабжения
26/05/18г.-24/06/18г.

Абонент: ООО "УК "Домоуправ"

Договор N: 8848

Адрес: ул. Братьев Кашириных, 111 (ИТП-2) Стип расходомера: _____

Тепловычислитель ВКТ-7 сет. N 001

Пределы измерений:

Договорные расходы:

G под max = 2.00 м3/ч G под min = 1.00 м3/ч

M сет. воды = _____ т.сут Mгвс = _____ т.сут

G обр max = 2.00 м3/ч G обр min = 1.00 м3/ч

Tхв = 5.00°C

G3 max = 2.00 м3/ч G3 min = 1.00 м3/ч

Заводской номер 00244026

ВВОД 1

СХЕМА ПОДКЛЮЧЕНИЯ 3

БД 1

ФТ=0

ТЗ=1

КС=0x196E

ПО 2.7

Дата	t1	t2	dt	V1	M1	V2	M2	V3	Mг	P1	P2	Qo	ВНР	ВОС	НС
	°C	°C	°C	м3	т	м3	т	м3	т	кг/см2	кг/см2	Гкал	ч	ч	
26.05.2018	16,3	15,56	0,74	0	0	0	0	0	0	7	7	0	24	0	*
27.05.2018	15,98	15,3	0,68	0	0	0	0	0	с	7	7	0	24	0	*
28.05.2018	15,82	15,27	0,55	0	0	0	0	0	0	7	7	0	24	0	*
29.05.2018	15,47	14,89	0,58	0	0	0	0	0	0	7	7	0	24	0	*
30.05.2018	66,16	35,41	30,75	32,4	31,73	25,7	25,52	0	6,21	7	7	0,973	24	0	
31.05.2018	67,83	38,95	28,88	38,7	37,9	30,8	30,56	0	7,34	7	7	1,093	24	0	
01.06.2018	68,3	39,22	29,08	37,8	37,01	30,2	29,96	0	7,05	7	7	1,076	24	0	
02.06.2018	68,34	39,47	28,87	37,5	36,73	29,8	29,56	0	7,17	7	7	1,059	24	0	
03.06.2018	67,85	38,73	29,12	38,6	37,81	30,8	30,56	0	7,25	7	7	1,1	24	0	
04.06.2018	67,92	41,27	26,65	43,2	42,33	34,2	33,91	0	8,42	7	7	1,124	24	0	
05.06.2018	66,63	39,06	27,57	37,6	36,86	30,1	29,86	0	7	7	7	1,016	24	0	
06.06.2018	68,23	38,63	29,6	37,9	37,11	30	29,76	0	7,35	7	7	1,096	24	0	
07.06.2018	72,29	37,65	34,64	29,3	28,61	23,3	23,07	0	5,54	7	7	0,991	24	0	
08.06.2018	72,14	37,25	34,89	30	29,29	23,9	23,67	0	5,62	7	7	1,021	24	0	
09.06.2018	72,69	38,71	33,98	28,8	28,1	22,8	22,56	0	5,54	7	7	0,953	24	0	
10.06.2018	73,07	37,87	35,2	28,9	28,18	23,1	22,87	0	5,31	7	7	0,988	24	0	
11.06.2018	72,61	38,5	34,11	29,3	28,58	23,3	23,07	0	5,51	7	7	0,973	24	0	
12.06.2018	72,12	37,17	34,95	31,4	30,67	25	24,78	0	5,89	7	7	1,069	24	0	
13.06.2018	72,13	39,08	33,05	30,6	29,86	24,3	24,06	0	5,8	7	7	0,984	24	0	
14.06.2018	72,87	38,14	34,73	29,1	28,37	23,2	22,96	0	5,41	7	7	0,986	24	0	
15.06.2018	72,59	38,36	34,23	29,6	28,88	23,5	23,26	0	5,62	7	7	0,989	24	0	
16.06.2018	72,26	39,99	32,27	28,8	28,07	22,9	22,66	0	5,41	7	7	0,906	24	0	
17.06.2018	72,82	38,33	34,49	30,1	29,36	24	23,76	0	5,6	7	7	1,011	24	0	
18.06.2018	72,7	39,63	33,07	29,2	28,47	23,3	23,06	0	5,41	7	7	0,939	24	0	
19.06.2018	71,7	39,87	31,83	30,6	29,88	24,3	24,06	0	5,82	7	7	0,953	24	0	
20.06.2018	71,46	39,43	32,03	30,1	29,38	24	23,76	0	5,62	7	7	0,939	24	0	
21.06.2018	71,92	39,59	32,33	30	29,27	23,8	23,56	0	5,71	7	7	0,942	24	0	
22.06.2018	72,06	40,84	31,22	29	28,28	23,1	22,86	0	5,42	7	7	0,881	24	0	
23.06.2018	72,17	39,68	32,49	29,3	28,59	23,4	23,16	0	5,43	7	7	0,929	24	0	
24.06.2018	72,31	39,27	33,04	29,7	28,96	23,7	23,46	0	5,5	7	7	0,953	24	0	
Итого:				837,5	818,28	666,5	660,33	0	157,95			25,94	720	0	
Средние:	63,55	35,7	27,85							7	7				

Дата	V1	M1	V2	M2	V3	Mг	Qo	ВНР	ВОС
	м3	т	м3	т	м3	т	Гкал	ч	ч
25/05/1824:00	1649,9	1607,81	1445,3	1436,2	0	171,61	61,31	898	214
24/06/1824:00	2487,4	2426,09	2111,8	2096,53	0	329,56	87,25	1618	214
Итого:	837,5	818,28	666,5	660,33	0	157,95	25,94	720	0


Представитель абонента
Генеральный директор ООО "УК "Домоуправ"

Представитель теплоснабж. организации

А.Н. Клименко/
Ф.И.О.

/О.А. Безбородова/
Ф.И.О.

МП



26.06.2018г.

ОТЧЕТ
о суточных параметрах теплоснабжения
26/05/18г.-24/06/18г.

Абонент: ООО "УК "Домоуправ"

Договор N: 8848

Адрес: ул. Братьев Кашириных, 111 (ИТП-3) Стип расходомера: _____

Тепловычислитель ВКТ-7 сет. N 001

Пределы измерений:

Договорные расходы:

G под max = 2.00 м3/ч G под min = 1.00 м3/ч

M сет. воды = _____ т.сут Mтвс = _____ т.сут

G обр max = 2.00 м3/ч G обр min = 1.00 м3/ч

Tхв = 5.00°C

G3 max = 2.00 м3/ч G3 min = 1.00 м3/ч

Заводской номер 00244029

ВВОД 1

СХЕМА ПОДКЛЮЧЕНИЯ 3

БД 1

ФТ=0

ТЗ=1

КС=0x690F

ПО 2.7

Дата	t1	t2	dt	V1	M1	V2	M2	V3	Mг	P1	P2	Qo	BHP	ВОС	НС
	°C	°C	°C	м3	т	м3	т	м3	т	кг/см2	кг/см2	Гкал	ч	ч	
26.05.2018	17,3	16,47	0,83	0	0	0	0	0	0	7	7	0	24	0	*
27.05.2018	16,83	16,14	0,69	0	0	0	0	0	0	7	7	0	24	0	*
28.05.2018	16,71	16,09	0,62	0	0	0	0	0	0	7	7	0	24	0	*
29.05.2018	16,14	15,59	0,55	0	0	0	0	0	0	7	7	0	24	0	*
30.05.2018	63,45	34,78	28,67	31,3	30,73	30,3	30,12	0	0,61	7	7	0,877	24	0	
31.05.2018	64,98	38,84	26,14	36,7	36,01	35,8	35,56	0	0,45	7	7	0,941	24	0	
01.06.2018	65,5	39,45	26,05	35,5	34,77	34,6	34,36	0	0,41	7	7	0,906	24	0	
02.06.2018	65,56	39,2	26,36	35,3	34,59	34,6	34,36	0	0,23	7	7	0,911	24	0	
03.06.2018	65,17	39,13	26,04	37	36,3	36,3	36,06	0	0,24	7	7	0,944	24	0	
04.06.2018	65,26	40,28	24,98	39	38,23	37,9	37,61	0	0,62	7	7	0,957	24	0	
05.06.2018	63,77	41,02	22,75	34,6	33,92	34,2	33,95	0	-0,03	7	7	0,766	24	0	
06.06.2018	65,54	41,24	24,3	34,9	34,19	34,3	34,04	0	0,15	7	7	0,83	24	0	
07.06.2018	69,11	38,18	30,93	27	26,42	26,4	26,16	0	0,26	7	7	0,82	24	0	
08.06.2018	69,03	39,78	29,25	27,5	26,91	27,1	26,86	0	0,05	7	7	0,784	24	0	
09.06.2018	69,54	39,18	30,36	27,2	26,62	26,7	26,46	0	0,16	7	7	0,808	24	0	
10.06.2018	69,82	41,26	28,56	25,3	24,76	25	24,76	0	0	7	7	0,707	24	0	
11.06.2018	69,46	39,65	29,81	26,5	25,94	26,1	25,86	0	0,08	7	7	0,774	24	0	
12.06.2018	69	38,8	30,2	28	27,42	27,6	27,36	0	0,06	7	7	0,828	24	0	
13.06.2018	69,02	40,14	28,88	27,2	26,63	26,8	26,56	0	0,07	7	7	0,766	24	0	
14.06.2018	69,73	37,9	31,83	27	26,42	26,5	26,26	0	0,16	7	7	0,842	24	0	
15.06.2018	69,42	39,35	30,07	25,8	25,26	25,5	25,26	0	0	7	7	0,759	24	0	
16.06.2018	69,29	39,92	29,37	27,4	26,82	27	26,76	0	0,06	7	7	0,785	24	0	
17.06.2018	69,75	39,62	30,13	27,7	27,15	27,3	27,06	0	0,09	7	7	0,817	24	0	
18.06.2018	69,65	38,88	30,77	27,3	26,73	27	26,76	0	-0,03	7	7	0,824	24	0	
19.06.2018	68,7	40,6	28,1	27,6	27,02	27,2	26,96	0	0,06	7	7	0,755	24	0	
20.06.2018	68,51	40,35	28,16	27,6	27,05	27,2	26,96	0	0,09	7	7	0,762	24	0	
21.06.2018	68,92	40,61	28,31	27	26,41	26,5	26,26	0	0,15	7	7	0,748	24	0	
22.06.2018	69,11	40,42	28,69	27,7	27,11	27,2	26,96	0	0,15	7	7	0,774	24	0	
23.06.2018	69,16	40,49	28,67	26,7	26,14	26,3	26,06	0	0,08	7	7	0,75	24	0	
24.06.2018	69,24	40,54	28,7	25,8	25,27	25,5	25,26	0	0,01	7	7	0,724	24	0	
Итого:				770,6	754,82	756,9	750,64	0	4,18			21,16	720	0	
Средние:	61,08	36,46	24,62							7	7				

Дата	V1	M1	V2	M2	V3	Mг	Qo	BHP	ВОС
	м3	т	м3	т	м3	т	Гкал	ч	ч
25/05/1824:00	1464,9	1430,37	1478,1	1468,43	0,01	-38,06	49,30	898	216
24/06/1824:00	2235,5	2185,19	2235	2219,07	0,01	-33,88	70,46	1618	216
Итого:	770,6	754,82	756,9	750,64	0	4,18	21,16	720	0

Представитель абонента
Генеральный директор ООО "УК "Домоуправ"

Представитель теплоснабж. организации


Подпись

Подпись

/О.А. Безбородова/

Ф.И.О.

МП



[Handwritten signature]

26.06.2018г.

ОТЧЕТ
о суточных параметрах теплоснабжения
26/05/18г.-24/06/18г.

Абонент: ООО "УК "Домоуправ"

Договор N: 8848

Адрес: ул. Братьев Кашириных, 115 (ИТП-1) Стип расходомера: _____

Тепловычислитель ВКТ-7 сеп. N 001

Пределы измерений:

Договорные расходы:

G под max = 2.00 м3/ч G под min = 1.00 м3/ч

M сет. воды = _____ т.сут M гвс = _____ т.сут

G обр max = 2.00 м3/ч G обр min = 1.00 м3/ч

T хв = 5.00 °C

G3 max = 2.00 м3/ч G3 min = 1.00 м3/ч

Заводской номер 00244033

ВВОД 1

СХЕМА ПОДКЛЮЧЕНИЯ 3

БД 1

ФТ=0

ТЗ=1

КС=0хАЕ87

ПО 2.7


Дата	t1	t2	dt	V1	M1	V2	M2	V3	Mг	P1	P2	Qo	ВНР	ВОС	НС
	°C	°C	°C	м3	т	м3	т	м3	т	кг/см2	кг/см2	Гкал	ч	ч	
26.05.2018	17,17	16,3	0,87	0	0	0	0	0	0	7	7	0	24	0	*
27.05.2018	16,71	15,97	0,74	0	0	0	0	0	0	7	7	0	24	0	*
28.05.2018	16,55	15,88	0,67	0	0	0	0	0	0	7	7	0	24	0	*
29.05.2018	16,19	15,58	0,61	0	0	0	0	0	0	7	7	0	24	0	*
30.05.2018	64,99	38,68	26,31	33,9	33,26	32,3	32,08	0	1,18	7	7	0,875	24	0	
31.05.2018	67,23	41,65	25,58	41,4	40,59	39,3	39	0	1,59	7	7	1,035	24	0	
01.06.2018	67,69	41,97	25,72	40	39,17	37,9	37,62	0	1,55	7	7	1,006	24	0	
02.06.2018	67,74	41,94	25,8	40,3	39,47	38,3	37,99	0	1,48	7	7	1,016	24	0	
03.06.2018	67,26	43	24,26	40	39,21	38	37,68	0	1,53	7	7	0,949	24	0	
04.06.2018	67,29	42,35	24,94	42,6	41,76	40,5	40,18	0	1,58	7	7	1,041	24	0	
05.06.2018	66,11	42,25	23,86	39,9	39,12	37,8	37,5	0	1,62	7	7	0,936	24	0	
06.06.2018	67,62	42,25	25,37	39	38,22	37,2	36,91	0	1,31	7	7	0,968	24	0	
07.06.2018	71,56	39,76	31,8	29,4	28,71	27,8	27,56	0	1,15	7	7	0,912	24	0	
08.06.2018	71,41	40,04	31,37	29,6	28,94	28	27,76	0	1,18	7	7	0,907	24	0	
09.06.2018	71,93	40,53	31,4	28,4	27,71	26,9	26,66	0	1,05	7	7	0,868	24	0	
10.06.2018	72,31	42,07	30,24	28,2	27,49	26,8	26,56	0	0,93	7	7	0,83	24	0	
11.06.2018	71,86	41,47	30,39	28,8	28,09	27,3	27,06	0	1,03	7	7	0,853	24	0	
12.06.2018	71,33	40,87	30,46	30	29,31	28,5	28,26	0	1,05	7	7	0,893	24	0	
13.06.2018	71,36	41,71	29,65	29,9	29,19	28,4	28,16	0	1,03	7	7	0,864	24	0	
14.06.2018	72,05	41,55	30,5	27,9	27,2	26,6	26,36	0	0,84	7	7	0,828	24	0	
15.06.2018	71,81	40,21	31,6	29,6	28,9	28,1	27,86	0	1,04	7	7	0,911	24	0	
16.06.2018	71,5	41,52	29,98	28,9	28,25	27,5	27,26	0	0,99	7	7	0,848	24	0	
17.06.2018	72,01	41,11	30,9	29,3	28,61	28	27,76	0	0,85	7	7	0,881	24	0	
18.06.2018	71,92	41,76	30,16	28,8	28,1	27,5	27,26	0	0,84	7	7	0,845	24	0	
19.06.2018	70,94	42,05	28,89	30,6	29,88	29,2	28,95	0	0,93	7	7	0,862	24	0	
20.06.2018	70,77	42,51	28,26	30,5	29,79	29,2	28,95	0	0,84	7	7	0,838	24	0	
21.06.2018	71,2	42,68	28,52	29,4	28,73	28,4	28,16	0	0,57	7	7	0,818	24	0	
22.06.2018	71,36	43,24	28,12	29,1	28,42	28	27,76	0	0,66	7	7	0,799	24	0	
23.06.2018	71,45	41,7	29,75	28,1	27,44	27	26,76	0	0,68	7	7	0,815	24	0	
24.06.2018	71,55	41,7	29,85	27,5	26,9	26,5	26,26	0	0,64	7	7	0,803	24	0	
Итого:				841,1	822,46	801	794,32	0	28,14			23,21	720	0	
Средние:	63,02	38,14	24,88							7	7				

Дата	V1	M1	V2	M2	V3	Mг	Qo	ВНР	ВОС
	м3	т	м3	т	м3	т	Гкал	ч	ч
25/05/1824:00	1508,8	1470,96	1459,4	1449,46	0,06	21,5	52,95	899	214
24/06/1824:00	2349,9	2293,42	2260,4	2243,78	0,06	49,64	76,16	1619	214
Итого:	841,1	822,46	801	794,32	0	28,14	23,21	720	0

Представитель абонента
Генеральный директор ООО "УК "Домоуправ"

Представитель теплоснабж. организации

Подпись



[Handwritten signature]

/О.А. Безбородова/
Ф.И.О.

26.06.2018г.

МП

ОТЧЕТ
о суточных параметрах теплоснабжения
26/05/18г.-24/06/18г.

Абонент: ООО "УК "Домоуправ"

Договор N: 8848

Адрес: ул. Братьев Кашириных, 115 (ИТП-2) Стип расходомера: _____

Тепловычислитель ВКТ-7 сет. N 001

Пределы измерений:

Договорные расходы:

G под max = 2.00 м3/ч G под min = 1.00 м3/ч

M сет. воды = _____ т.сут Mгвс = _____ т.сут

G обр max = 2.00 м3/ч G обр min = 1.00 м3/ч

Tхв = 5.00 °C

G3 max = 2.00 м3/ч G3 min = 1.00 м3/ч

Заводской номер 00244027

ВВОД 1

СХЕМА ПОДКЛЮЧЕНИЯ 3

БД 1

ФТ=0

T3=1

KC=0xЕ76D

ПО 2.7

Дата	t1	t2	dt	V1	M1	V2	M2	V3	Mг	P1	P2	Qo	BHP	BOC	HC
	°C	°C	°C	м3	т	м3	т	м3	т	кг/см2	кг/см2	Гкал	ч	ч	
26.05.2018	15,74	15,2	0,54	0	0	0	0	0	0	7	7	0	24	0	*
27.05.2018	15,15	14,68	0,47	0	0	0	0	0	0	7	7	0	24	0	*
28.05.2018	15,21	14,76	0,45	0	0	0	0	0	0	7	7	0	24	0	*
29.05.2018	14,64	14,23	0,41	0	0	0	0	0	0	7	7	0	24	0	*
30.05.2018	64,82	38,1	26,72	31,6	31	31,9	31,68	0	-0,68	7	7	0,825	24	0	
31.05.2018	67,41	39,46	27,95	34,3	33,59	34,7	34,46	0	-0,87	7	7	0,937	24	0	
01.06.2018	67,81	41,24	26,57	32,6	31,91	33	32,74	0	-0,83	7	7	0,848	24	0	
02.06.2018	67,86	40,32	27,54	33,3	32,59	33,9	33,65	0	-1,06	7	7	0,897	24	0	
03.06.2018	67,39	40,29	27,1	34,2	33,47	34,8	34,55	0	-1,08	7	7	0,908	24	0	
04.06.2018	67,43	40,18	27,25	36,9	36,15	37,5	37,22	0	-1,07	7	7	0,984	24	0	
05.06.2018	65,6	40,78	24,82	33,1	32,45	33,1	32,86	0	-0,41	7	7	0,804	24	0	
06.06.2018	67,75	40,41	27,34	32,3	31,63	32,8	32,56	0	-0,93	7	7	0,862	24	0	
07.06.2018	71,58	39,63	31,95	25	24,47	25,2	24,96	0	-0,49	7	7	0,779	24	0	
08.06.2018	71,46	39,18	32,28	26,2	25,67	26,6	26,36	0	-0,69	7	7	0,827	24	0	
09.06.2018	71,96	39	32,96	24,1	23,53	24,4	24,16	0	-0,63	7	7	0,774	24	0	
10.06.2018	72,39	38,06	34,33	25	24,43	25,4	25,16	0	-0,73	7	7	0,836	24	0	
11.06.2018	71,91	39,5	32,41	24,5	23,97	24,9	24,66	0	-0,69	7	7	0,781	24	0	
12.06.2018	71,39	38,69	32,7	25,6	25,03	26,1	25,86	0	-0,83	7	7	0,817	24	0	
13.06.2018	71,43	39,22	32,21	25,7	25,15	26,2	25,96	0	-0,81	7	7	0,808	24	0	
14.06.2018	72,12	39,06	33,06	24,7	24,15	25,2	24,96	0	-0,81	7	7	0,798	24	0	
15.06.2018	71,86	39,01	32,85	24,8	24,23	25,3	25,06	0	-0,83	7	7	0,796	24	0	
16.06.2018	71,54	39,75	31,79	24,8	24,25	25,4	25,16	0	-0,91	7	7	0,769	24	0	
17.06.2018	72,04	39,65	32,39	24,5	23,96	25	24,76	0	-0,8	7	7	0,775	24	0	
18.06.2018	72	39,06	32,94	25	24,43	25,6	25,36	0	-0,93	7	7	0,806	24	0	
19.06.2018	70,99	40,11	30,88	25,6	25,05	26,2	25,96	0	-0,91	7	7	0,774	24	0	
20.06.2018	70,77	39,86	30,91	25,8	25,26	26,3	26,06	0	-0,8	7	7	0,78	24	0	
21.06.2018	71,23	40,09	31,14	25,4	24,85	26	25,76	0	-0,91	7	7	0,773	24	0	
22.06.2018	71,35	40,81	30,54	24,8	24,26	25,4	25,16	0	-0,9	7	7	0,739	24	0	
23.06.2018	71,47	40,18	31,29	25,3	24,74	25,8	25,56	0	-0,82	7	7	0,772	24	0	
24.06.2018	71,59	39,21	32,38	25,1	24,53	25,7	25,46	0	-0,93	7	7	0,792	24	0	
Итого:				720,2	704,75	732,4	726,1	0	-21,35			21,261	720	0	
Средние:	62,86	36,32	26,53							7	7				

Дата	V1	M1	V2	M2	V3	Mг	Qo	BHP	BOC
	м3	т	м3	т	м3	т	Гкал	ч	ч
25/05/1824:00	3224,1	3137,89	3264,5	3240,87	0	-102,98	120,03	1598	115
24/06/1824:00	3944,3	3842,64	3996,9	3966,97	0	-124,33	141,29	2318	115
Итого:	720,2	704,75	732,4	726,1	0	-21,35	21,26	720	0

Представитель абонента
Генеральный директор ООО "УК "Домоуправ"

Представитель теплоснабж. организации

Подпись

А.Н. Клименко/
Ф.И.О.

Подпись

О.А. Безбородова/
Ф.И.О.

МП



26.06.2018г.

ОТЧЕТ
о суточных параметрах теплоснабжения
26/05/18г.-24/06/18г.

Абонент: ООО "УК "Домоуправ"

Договор N: 8848

Адрес: ул. Братьев Кашириных, 115 (ИТП-3) СТип расходомера: _____

Тепловычислитель ВКТ-7 сет. N 001

Пределы измерений:

Договорные расходы:

G под max = 2.00 м3/ч G под min = 1.00 м3/ч

M сет. воды= _____ т.сут Mгвс= _____ т.сут

G обр max = 2.00 м3/ч G обр min = 1.00 м3/ч

Tхв= 5.00°C

G3 max = 2.00 м3/ч G3 min = 1.00 м3/ч

Заводской номер 00239662

ВВОД 1

СХЕМА ПОДКЛЮЧЕНИЯ 3

БД 1

ФТ=0

ТЗ=1

КС=0хС3С6

ПО 2.7

Дата	t1	t2	dt	V1	M1	V2	M2	V3	Mг	P1	P2	Qo	ВНР	ВОС	НС
	°C	°C	°C	м3	т	м3	т	м3	т	кг/см2	кг/см2	Гкал	ч	ч	
26.05.2018	18,31	17,18	1,13	0	0	0	0	0	0	7	7	0	24	0	*
27.05.2018	17,89	16,92	0,97	0	0	0	0	0	0	7	7	0	24	0	*
28.05.2018	17,76	16,9	0,86	0	0	0	0	0	0	7	7	0	24	0	*
29.05.2018	26,9	24,71	2,19	37,6	37,48	37,74	37,64	0,07	-0,16	7	7	0,082	24	0	
30.05.2018	49,93	39,56	10,37	103,7	102,41	103,53	102,77	0,02	-0,36	7	7	1,05	24	0	
31.05.2018	67,68	48,75	18,93	56,1	54,91	55,29	54,65	0,01	0,26	7	7	1,036	24	0	
01.06.2018	68,09	48,36	19,73	52,9	51,78	52,22	51,67	0	0,11	7	7	1,02	24	0	
02.06.2018	68,13	48,62	19,51	53,7	52,57	52,94	52,35	0,01	0,22	7	7	1,024	24	0	
03.06.2018	67,68	47,45	20,23	55,5	54,37	54,88	54,31	0	0,06	7	7	1,101	24	0	
04.06.2018	67,73	49,1	18,63	59,4	58,17	58,75	58,12	0,03	0,05	7	7	1,083	24	0	
05.06.2018	66,41	47,93	18,48	50,6	49,57	49,88	49,35	0,02	0,22	7	7	0,918	24	0	
06.06.2018	67,94	48,51	19,43	49,2	48,19	48,65	48,12	0	0,07	7	7	0,937	24	0	
07.06.2018	71,67	45,87	25,8	35,1	34,31	34,58	34,26	0,01	0,05	7	7	0,885	24	0	
08.06.2018	71,56	47,19	24,37	37	36,18	36,51	36,12	0	0,06	7	7	0,881	24	0	
09.06.2018	72,1	46,98	25,12	36,3	35,46	35,81	35,45	0	0,01	7	7	0,888	24	0	
10.06.2018	72,51	46,63	25,88	36,9	36	36,41	36,08	0,01	-0,08	7	7	0,931	24	0	
11.06.2018	72,06	48,31	23,75	37,1	36,24	36,62	36,2	0	0,04	7	7	0,861	24	0	
12.06.2018	71,62	46,84	24,78	40,2	39,29	39,78	39,36	0,01	-0,07	7	7	0,971	24	0	
13.06.2018	71,54	47,56	23,98	38,4	37,53	37,94	37,52	0	0,01	7	7	0,9	24	0	
14.06.2018	72,19	45,63	26,56	35,1	34,27	34,58	34,26	0	0,01	7	7	0,91	24	0	
15.06.2018	71,97	46,82	25,15	36,1	35,29	35,6	35,25	0,01	0,04	7	7	0,885	24	0	
16.06.2018	71,64	47,52	24,12	35,9	35,1	35,39	34,98	0	0,12	7	7	0,847	24	0	
17.06.2018	72,19	45,87	26,32	37,8	36,91	37,44	37,11	0	-0,2	7	7	0,973	24	0	
18.06.2018	72,15	47,18	24,97	38	37,14	37,74	37,34	0,01	-0,2	7	7	0,928	24	0	
19.06.2018	71,16	46,55	24,61	37,2	36,38	36,82	36,47	0,01	-0,09	7	7	0,894	24	0	
20.06.2018	70,89	47,13	23,76	37	36,16	36,72	36,35	0	-0,19	7	7	0,859	24	0	
21.06.2018	71,33	47,12	24,21	36,7	35,87	36,41	36,06	0,01	-0,19	7	7	0,869	24	0	
22.06.2018	71,45	48,14	23,31	36,1	35,29	35,91	35,51	0	-0,22	7	7	0,82	24	0	
23.06.2018	71,53	47,9	23,63	35	34,24	34,68	34,34	0,02	-0,1	7	7	0,809	24	0	
24.06.2018	71,66	46,71	24,95	34,5	33,72	34,27	33,92	0,02	-0,2	7	7	0,842	24	0	
Итого:				1179,1	1154,83	1167	1155,56	0,27	-0,73			24,20	720	0	
Средние:	63,18	43,33	19,85							7	7				

Дата	V1	M1	V2	M2	V3	Mг	Qo	ВНР	ВОС
	м3	т	м3	т	м3	т	Гкал	ч	ч
25/05/1824:00	3673,1	3574,39	3624,97	3595,12	0,01	-20,73	130,76	1598	115
24/06/1824:00	4852,2	4729,22	4792,06	4750,68	0,28	-21,46	154,96	2318	115
Итого:	1179,1	1154,83	1167,09	1155,56	0,27	-0,73	24,20	720	0


Представитель абонента
Генеральный директор ООО "УК "Домоуправ"

Представитель теплоснабж. организации

Подпись _____ А.Н. Клименко/
Ф.И.О.

Подпись _____ /О.А. Безбородова/
Ф.И.О.

МП



26.06.2018г.

ОТЧЕТ
о суточных параметрах теплоснабжения
26/05/18г.-24/06/18г.

Абонент: ООО "УК "Домоуправ"

Договор N: 8848

Адрес: ул. Братьев Кашириных, 119 (ИТП-4) 40 СТР.

Тип расходомера: _____

Прибор: КАРАТ-306

Серийный номер: 06403116

Посуточный архив

Дата	G1	G2	Gd1	T1	T2	Td1	P1	P2	Q1	V1	V2	Наработка
26.05.2018	0,00	0,00	0,00	0,00	0,00	0,00	0,00	0,00	0,00	0,00	0,00	24
27.05.2018	0,00	0,00	0,00	0,00	0,00	0,00	0,00	0,00	0,00	0,00	0,00	24
28.05.2018	0,00	0,00	0,00	0,00	0,00	0,00	0,00	0,00	0,00	0,00	0,00	24
29.05.2018	0,00	0,00	0,00	0,00	0,00	0,00	0,00	0,00	0,00	0,00	0,00	24
30.05.2018	27,82	27,82	0,00	67,51	42,20	25,31	0,82	0,81	0,69	28,57	27,87	24
31.05.2018	52,68	52,68	0,00	68,06	45,48	22,58	0,88	0,86	1,18	54,13	52,79	24
01.06.2018	52,54	52,54	0,00	68,56	45,61	22,95	0,90	0,86	1,20	53,85	52,81	24
02.06.2018	49,59	49,59	0,00	68,54	44,82	23,72	0,90	0,87	1,17	50,79	49,87	24
03.06.2018	48,54	48,54	0,00	68,10	44,04	24,07	0,90	0,87	1,16	49,69	48,80	24
04.06.2018	49,57	49,57	0,00	68,04	44,68	23,36	0,89	0,86	1,15	50,74	49,85	24
05.06.2018	48,87	48,87	0,00	67,40	44,51	22,89	0,88	0,86	1,12	50,00	49,17	24
06.06.2018	47,19	47,19	0,00	68,39	44,73	23,66	0,89	0,87	1,11	48,31	47,48	24
07.06.2018	40,94	40,94	0,00	72,46	44,83	27,63	0,89	0,86	1,13	42,00	41,19	24
08.06.2018	40,40	40,40	0,00	72,27	44,52	27,75	0,92	0,87	1,12	41,44	40,65	24
09.06.2018	41,02	41,02	0,00	72,85	45,13	27,72	0,93	0,87	1,13	42,09	41,28	24
10.06.2018	39,15	39,15	0,00	73,19	44,18	29,01	0,93	0,87	1,13	40,17	39,38	24
11.06.2018	38,54	38,54	0,00	72,78	45,13	27,65	0,93	0,87	1,06	39,53	38,79	24
12.06.2018	38,20	38,20	0,00	72,21	44,40	27,81	0,94	0,88	1,06	39,18	38,43	24
13.06.2018	39,65	39,65	0,00	72,20	44,57	27,63	0,93	0,88	1,09	40,67	39,90	24
14.06.2018	40,05	40,05	0,00	72,95	44,36	28,59	0,94	0,88	1,14	41,08	40,30	24
15.06.2018	38,09	38,09	0,00	72,70	43,64	29,05	0,94	0,88	1,11	39,07	38,31	24
16.06.2018	37,75	37,75	0,00	72,39	44,41	27,97	0,94	0,89	1,06	38,71	37,98	24
17.06.2018	38,41	38,41	0,00	72,82	44,12	28,70	0,94	0,88	1,10	39,40	38,65	24
18.06.2018	38,36	38,36	0,00	72,80	43,91	28,89	0,94	0,88	1,11	39,35	38,59	24
19.06.2018	40,42	40,42	0,00	71,94	45,33	26,61	0,88	0,84	1,07	41,50	40,64	24
20.06.2018	39,34	39,34	0,00	71,54	45,99	25,55	0,90	0,82	1,00	40,62	39,33	24
21.06.2018	38,39	38,39	0,00	72,00	45,09	26,91	0,92	0,83	1,03	39,60	38,40	24
22.06.2018	40,59	40,59	0,00	72,20	45,81	26,40	0,92	0,82	1,07	41,65	40,84	24
23.06.2018	41,22	41,22	0,00	72,37	46,55	25,83	0,92	0,83	1,06	42,24	41,54	24
24.06.2018	41,07	41,07	0,00	72,50	46,60	25,90	0,92	0,82	1,06	42,08	41,41	24
Итого:	1088,38	1088,38							28,33	1116,45	1094,27	720,00

Дата	Qобщ	V1	V2	Vd	G1	G2	Gподп	ВНР
25.05.2018	930,53	25170,10	22052,91	3117,19	24278,59	24278,59	0,00	
24.06.2018	958,87	26286,55	23147,19	3139,37	25366,97	25366,97	0,00	
ИТОГО:	28,33	1116,45	1094,27	22,18	1088,38	1088,38	0,00	720,00

Прибор: КАРАТ-306

Серийный номер: 23654416

Нежилые помещения

Дата	Qобщ	V1	V2	Vd	G1	G2	Gподп	ВНР
25.05.2018	52,49	1414,93	1361,43	53,50	1358,77	1350,53	8,23	
24.06.2018	52,49	1414,93	1361,43	53,50	1358,77	1350,53	8,23	
ИТОГО:	0,00	0,00	0,00	0,00	0,00	0,00	0,00	720,00

Представитель абонента
Генеральный директор ООО "УК "Домоуправ"

Представитель теплоснабж. организации

Подпись _____
Ф.И.О. _____
«Домоуправ»
Для документов

Подпись _____
Ф.И.О. _____

26.06.2018г.

МП

ОТЧЕТ
о суточных параметрах теплоснабжения
26/05/18г.-24/06/18г.

Абонент: ООО "УК "Домоуправ"

Договор N: 8848

Адрес: ул. Университетская Набережная, 46 (ИТП-1) 54 СТР.

Тип расходомера: _____

Прибор: КАРАТ-306

Серийный номер: 20861817

Посуточный архив

Дата	G1	G2	Gd1	T1	T2	Td1	P1	P2	Q1	V1	V2	Наработка
26.05.2018	0,00	0,00	0,00	13,43	13,23	0,21	0,47	0,59	0,00	0,00	0,00	24,00
27.05.2018	0,00	0,00	0,00	12,79	12,54	0,25	0,47	0,59	0,00	0,00	0,00	24,00
28.05.2018	0,00	0,35	-0,35	12,07	12,01	0,06	0,59	0,59	0,00	0,00	0,35	24,00
29.05.2018	0,00	0,00	0,00	11,95	11,83	0,11	0,67	0,59	0,00	0,00	0,00	24,00
30.05.2018	49,99	49,99	0,00	46,31	30,08	16,23	0,80	0,76	1,11	50,96	50,24	24,00
31.05.2018	64,30	64,30	0,00	66,71	42,57	24,14	0,94	0,91	1,55	65,94	64,43	24,00
01.06.2018	61,21	61,21	0,00	67,16	42,55	24,61	0,95	0,91	1,51	62,74	61,40	24,00
02.06.2018	61,71	61,71	0,00	67,14	41,82	25,32	0,95	0,92	1,56	63,14	61,96	24,00
03.06.2018	63,82	63,82	0,00	66,94	42,07	24,87	0,95	0,92	1,59	65,29	64,11	24,00
04.06.2018	64,20	64,20	0,00	66,72	42,01	24,71	0,94	0,92	1,59	65,68	64,48	24,00
05.06.2018	66,59	66,59	0,00	64,44	42,17	22,27	0,93	0,91	1,44	68,14	66,75	24,00
06.06.2018	61,83	61,83	0,00	67,04	43,05	23,99	0,94	0,92	1,48	63,77	61,61	24,00
07.06.2018	50,78	50,78	0,00	70,72	41,61	29,11	0,94	0,91	1,48	52,77	50,30	24,00
08.06.2018	50,94	50,94	0,00	70,52	42,00	28,52	0,97	0,92	1,45	52,99	50,41	24,00
09.06.2018	49,67	49,67	0,00	70,95	42,00	28,94	0,98	0,93	1,44	51,70	49,13	24,00
10.06.2018	49,03	49,03	0,00	71,42	41,07	30,35	0,98	0,92	1,49	51,08	48,46	24,00
11.06.2018	49,91	48,55	1,36	71,14	41,55	29,59	0,98	0,93	1,48	51,35	48,59	24,00
12.06.2018	51,74	49,64	2,10	70,67	41,03	29,65	0,99	0,94	1,54	52,89	49,99	24,00
13.06.2018	51,87	49,72	2,15	70,48	41,05	29,43	0,98	0,93	1,53	53,01	50,07	24,00
14.06.2018	49,70	48,16	1,54	71,08	41,43	29,65	0,99	0,94	1,48	51,06	48,27	24,00
15.06.2018	50,11	47,94	2,17	71,09	41,08	30,02	0,99	0,94	1,51	51,23	48,27	24,00
16.06.2018	50,67	48,50	2,16	70,88	40,90	29,98	0,99	0,94	1,52	51,80	48,84	24,00
17.06.2018	50,58	48,31	2,27	71,02	40,87	30,15	0,99	0,94	1,53	51,71	48,65	24,00
18.06.2018	49,55	47,20	2,35	71,10	41,22	29,88	0,99	0,93	1,48	50,67	47,54	24,00
19.06.2018	49,97	47,72	2,25	70,53	40,95	29,59	0,93	0,89	1,48	51,08	48,06	24,00
20.06.2018	49,68	47,28	2,40	69,88	41,18	28,71	0,95	0,88	1,43	50,76	47,62	24,00
21.06.2018	48,63	46,09	2,54	70,27	41,41	28,85	0,97	0,88	1,41	49,70	46,42	24,00
22.06.2018	47,62	44,90	2,72	70,87	41,17	29,70	0,97	0,88	1,42	48,68	45,21	24,00
23.06.2018	46,30	43,62	2,68	71,40	40,88	30,52	0,97	0,88	1,42	47,35	43,92	24,00
24.06.2018	45,60	42,84	2,76	71,46	41,09	30,37	0,97	0,88	1,39	46,64	43,15	24,00
Итого:	1386,00	1354,89							38,30	1422,13	1358,22	720,00

Дата	Qобщ	V1	V2	Vd	G1	G2	Gподп	ВНР
25.05.2018	748,07	25584,89	24571,89	1013,00	24687,67	24207,86	479,81	
24.06.2018	786,37	27007,02	25930,11	1076,91	26073,67	25562,75	510,91	
ИТОГО:	38,30	1422,13	1358,22	63,91	1386,00	1354,89	31,11	720,00

Прибор: КАРАТ-306
Серийный номер: 07080917

Нежилые помещения

Дата	Qобщ	V1	V2	Vd	Gпр	Gобр	Gподп	ВНР
25.05.2018								
24.06.2018								
ИТОГО:	0,00	0,00	0,00	0,00	0,00	0,00	0,00	720,00

Представитель абонента
Генеральный директор ООО "УК "Домоуправ"

Представитель теплоснабж. организации

Подпись
МП
«Домоуправ»
Для документов
ИНН 78-01-00101

Подпись
/О.А. Безбородова/
Ф.И.О.
26.06.2018г

ОТЧЕТ
о суточных параметрах теплоснабжения
26/05/18г.-24/06/18г.

Абонент: ООО "УК "Домоуправ"

Договор N: 8848

Адрес: ул. Университетская Набережная, 46 (ИТП-2) 54 СТР.

Тип расходомера: _____

Прибор: КАРАТ-306

Серийный номер: 16911717

Посуточный архив

Дата	G1	G2	Gd1	T1	T2	Td1	P1	P2	Q1	V1	V2	Наработка
26.05.2018	0,00	0,00	0,00	0,00	0,00	0,00	0,00	0,00	0,00	0,00	0,00	24,00
27.05.2018	0,00	0,00	0,00	0,00	0,00	0,00	0,00	0,00	0,00	0,00	0,00	24,00
28.05.2018	0,00	0,00	0,00	0,00	0,00	0,00	0,00	0,00	0,00	0,00	0,00	24,00
29.05.2018	0,00	0,00	0,00	0,00	0,00	0,00	0,00	0,00	0,00	0,00	0,00	24,00
30.05.2018	40,02	40,02	0,00	64,56	37,80	26,76	0,87	0,86	1,03	40,99	39,99	24,00
31.05.2018	46,16	46,16	0,00	66,04	38,49	27,55	0,94	0,91	1,27	47,29	46,21	24,00
01.06.2018	45,08	45,08	0,00	66,42	38,69	27,73	0,95	0,91	1,25	46,09	45,23	24,00
02.06.2018	44,68	44,68	0,00	66,43	38,76	27,68	0,96	0,92	1,24	45,70	44,82	24,00
03.06.2018	45,69	45,69	0,00	66,04	38,29	27,75	0,95	0,92	1,27	46,72	45,82	24,00
04.06.2018	46,41	46,41	0,00	66,05	38,18	27,87	0,95	0,92	1,29	47,46	46,54	24,00
05.06.2018	44,22	44,22	0,00	64,14	38,79	25,35	0,93	0,91	1,12	45,20	44,33	24,00
06.06.2018	48,27	47,63	0,64	66,51	40,23	26,29	0,94	0,92	1,19	49,43	47,78	24,00
07.06.2018	40,27	39,25	1,02	70,06	38,94	31,12	0,95	0,91	1,24	41,31	39,34	24,00
08.06.2018	39,51	39,51	0,00	69,89	38,39	31,51	0,97	0,92	1,24	40,52	39,60	24,00
09.06.2018	39,75	39,75	0,00	70,40	38,12	32,28	0,98	0,92	1,28	40,78	39,83	24,00
10.06.2018	39,32	39,32	0,00	70,74	37,91	32,84	0,98	0,92	1,29	40,35	39,39	24,00
11.06.2018	40,08	39,98	0,10	70,37	37,88	32,49	0,99	0,93	1,30	41,12	40,05	24,00
12.06.2018	40,70	40,70	0,00	69,90	37,39	32,51	0,99	0,94	1,32	41,74	40,76	24,00
13.06.2018	39,58	39,58	0,00	69,89	37,35	32,54	0,99	0,93	1,29	40,59	39,64	24,00
14.06.2018	38,81	38,71	0,10	70,53	37,47	33,07	0,99	0,94	1,28	39,81	38,78	24,00
15.06.2018	39,07	39,07	0,00	70,34	37,98	32,36	0,99	0,94	1,26	40,08	39,15	24,00
16.06.2018	39,72	39,72	0,00	70,10	37,84	32,26	0,99	0,94	1,28	40,74	39,80	24,00
17.06.2018	39,15	39,15	0,00	70,50	37,77	32,73	0,99	0,94	1,28	40,16	39,22	24,00
18.06.2018	38,98	38,98	0,00	70,44	37,77	32,66	0,99	0,93	1,27	39,98	39,05	24,00
19.06.2018	39,48	39,48	0,00	69,68	38,01	31,67	0,93	0,88	1,25	40,46	39,57	24,00
20.06.2018	38,79	38,79	0,00	69,27	38,26	31,01	0,95	0,88	1,20	39,91	38,73	24,00
21.06.2018	37,24	37,24	0,00	69,63	38,54	31,09	0,98	0,88	1,16	38,16	37,35	24,00
22.06.2018	203,30	203,30	0,00	70,93	56,21	14,72	0,97	0,88	1,67	208,30	206,57	24,00
23.06.2018	290,92	290,92	0,00	71,58	65,17	6,41	0,97	0,88	1,87	298,04	295,94	24,00
24.06.2018	289,40	289,40	0,00	71,75	65,70	6,05	0,97	0,88	1,76	296,47	294,53	24,00
Итого:	1734,58	1732,71							33,90	1777,42	1748,04	720,00

Дата	Qобщ	V1	V2	Vd	G1	G2	Gподп	ВНР
25.05.2018	735,74	21981,23	21444,94	536,29	21193,47	21193,38	0,09	
24.06.2018	769,64	23758,64	23192,98	565,67	22928,04	22926,09	1,95	
ИТОГО:	33,90	1777,42	1748,04	29,38	1734,58	1732,71	1,87	720,00

Прибор: КАРАТ-306


Серийный номер: 07050917

Нежилые помещения

Дата	Qобщ	V1	V2	Vd	Gпр	Gобр	Gподп	ВНР
25.05.2018								
24.06.2018								
ИТОГО:	0,00	0,00	0,00	0,00	0,00	0,00	0,00	720,00

Представитель абонента

Генеральный директор ООО "УК "Домоуправ"

/  А.Н. Клименко /

МП

Представитель теплоснабж. организации

/  / О.А. Безбородова /

Подпись

Ф.И.О.

26.06.2018г.

ОТЧЕТ
о суточных параметрах теплоснабжения
26/05/18г.-24/06/18г.

Абонент: ООО "УК "Домоуправ"

Договор №: 8848

Адрес: ул. Университетская Набережная, 46 (ИТП-3) 54 СТР.

Тип расходомера: _____

Прибор: KARAT-306

Серийный номер: 02440517

Посуточный архив

Дата	G1	G2	Gd1	T1	T2	Td1	P1	P2	Q1	V1	V2	Наработка
26.05.2018	0,00	0,00	0,00	14,08	13,99	0,09	0,48	0,49	0,00	0,00	0,00	24
27.05.2018	0,00	0,00	0,00	13,40	13,34	0,06	0,48	0,48	0,00	0,00	0,00	24
28.05.2018	0,00	0,00	0,00	13,20	13,17	0,03	0,47	0,48	0,00	0,00	0,00	24
29.05.2018	0,00	0,00	0,00	12,76	12,74	0,02	0,47	0,48	0,00	0,00	0,00	24
30.05.2018	53,44	53,44	0,00	46,90	32,81	14,09	0,73	0,73	1,00	54,75	53,44	24
31.05.2018	66,68	66,68	0,00	67,05	44,33	22,72	0,94	0,91	1,51	68,45	66,81	24
01.06.2018	63,53	63,53	0,00	67,50	44,04	23,45	0,95	0,91	1,49	65,11	63,77	24
02.06.2018	64,53	64,53	0,00	67,49	43,97	23,52	0,95	0,92	1,52	66,18	64,72	24
03.06.2018	64,81	64,81	0,00	67,23	44,64	22,58	0,95	0,92	1,46	66,45	65,03	24
04.06.2018	65,16	65,16	0,00	67,03	44,28	22,75	0,94	0,92	1,48	66,83	65,36	24
05.06.2018	67,36	67,36	0,00	64,84	44,39	20,45	0,93	0,91	1,35	68,99	67,54	24
06.06.2018	65,08	65,08	0,00	67,37	46,46	20,91	0,94	0,93	1,36	66,78	65,31	24
07.06.2018	57,50	57,50	0,00	71,21	47,14	24,08	0,94	0,91	1,38	59,17	57,69	24
08.06.2018	57,14	57,14	0,00	70,97	46,36	24,61	0,97	0,93	1,40	58,78	57,33	24
09.06.2018	55,10	55,10	0,00	71,41	46,51	24,89	0,98	0,93	1,37	56,66	55,32	24
10.06.2018	53,11	53,11	0,00	71,86	46,60	25,26	0,98	0,93	1,34	54,61	53,33	24
11.06.2018	54,20	54,20	0,00	71,58	46,52	25,06	0,98	0,93	1,36	55,75	54,40	24
12.06.2018	56,12	56,12	0,00	71,10	46,64	24,46	0,99	0,94	1,37	57,75	56,30	24
13.06.2018	56,42	56,42	0,00	70,92	47,10	23,81	0,98	0,93	1,34	58,06	56,59	24
14.06.2018	53,92	53,92	0,00	71,54	46,91	24,63	0,99	0,94	1,33	55,46	54,12	24
15.06.2018	53,79	53,79	0,00	71,53	46,84	24,69	0,99	0,94	1,33	55,33	53,98	24
16.06.2018	55,06	55,06	0,00	71,33	47,08	24,25	0,99	0,94	1,33	56,65	55,25	24
17.06.2018	54,91	54,91	0,00	71,48	46,95	24,53	0,99	0,94	1,35	56,49	55,11	24
18.06.2018	54,04	54,04	0,00	71,55	46,93	24,62	0,99	0,93	1,33	55,58	54,25	24
19.06.2018	55,27	55,27	0,00	70,95	47,04	23,90	0,93	0,89	1,32	56,88	55,44	24
20.06.2018	55,27	55,27	0,00	70,36	46,46	23,90	0,95	0,88	1,32	56,87	55,41	24
21.06.2018	52,31	52,31	0,00	70,71	46,14	24,57	0,97	0,89	1,28	53,64	52,62	24
22.06.2018	50,64	50,64	0,00	71,35	45,99	25,37	0,97	0,88	1,28	52,00	50,89	24
23.06.2018	48,61	48,61	0,00	71,89	45,81	26,08	0,97	0,88	1,27	49,93	48,84	24
24.06.2018	47,87	47,87	0,00	71,97	45,76	26,22	0,97	0,88	1,26	49,17	48,09	24
Итого:	1481,84	1481,84							35,14	1522,34	1486,93	720,00

Дата	Qобщ	V1	V2	Vd	G1	G2	Gподп	ВНР
25.05.2018	710,64	26899,39	26067,30	832,09	25775,89	25775,68	0,21	
24.06.2018	745,78	28421,73	27554,23	867,50	27257,73	27257,52	0,21	
ИТОГО:	35,14	1522,34	1486,93	35,41	1481,84	1481,84	0,00	720,00

Прибор: KARAT-306

Серийный номер: 07390917

Нежилые помещения

Дата	Qобщ	V1	V2	Vd	Gпр	Gобр	Gподп	ВНР
25.05.2018								
24.06.2018								
ИТОГО:	0,00	0,00	0,00	0,00	0,00	0,00	0,00	

Представитель абонента
Генеральный директор ООО "УК "Домоуправ"

Представитель теплоснабж. организации

А.И. Клименко/

/О.А. Безбородова/

Подпись _____

Подпись _____

МП

Ф.И.О.



26.06.2018г.

ОТЧЕТ
о суточных параметрах теплоснабжения
26/05/18г.-24/06/18г.

Абонент: ООО "УК "Домоуправ"

Договор N: 8848

Адрес: ул. Университетская Набережная, 46 (ИТП-4) 54 СТР.

Тип расходомера: _____

Прибор: КАРАТ-306

Серийный номер: 20901817

Посуточный архив

Дата	G1	G2	Gd1	T1	T2	Td1	P1	P2	Q1	V1	V2	Наработка
26.05.2018	0,00	0,00	0,00	20,15	18,63	1,52	0,35	0,35	0,00	0,00	0,00	24
27.05.2018	0,00	0,00	0,00	19,69	18,21	1,48	0,35	0,35	0,00	0,00	0,00	24
28.05.2018	0,00	0,00	0,00	19,53	18,06	1,47	0,33	0,34	0,00	0,00	0,00	24
29.05.2018	0,00	0,00	0,00	19,11	17,67	1,43	0,32	0,33	0,00	0,00	0,00	24
30.05.2018	62,55	62,55	0,00	63,53	43,13	20,40	0,79	0,78	1,32	63,95	63,02	24
31.05.2018	59,54	59,54	0,00	74,28	49,33	24,95	0,94	0,91	1,49	61,09	60,09	24
01.06.2018	58,09	58,09	0,00	74,66	49,36	25,29	0,95	0,91	1,47	59,71	58,53	24
02.06.2018	57,72	57,72	0,00	74,76	49,21	25,55	0,96	0,92	1,48	59,34	58,14	24
03.06.2018	59,08	59,08	0,00	74,29	48,98	25,31	0,95	0,92	1,50	60,74	59,50	24
04.06.2018	58,51	58,51	0,00	74,36	48,95	25,41	0,94	0,92	1,49	60,13	58,94	24
05.06.2018	61,44	61,44	0,00	72,08	48,61	23,47	0,93	0,91	1,38	62,98	61,91	24
06.06.2018	54,86	54,86	0,00	75,14	49,52	25,62	0,94	0,92	1,40	56,36	55,32	24
07.06.2018	45,94	45,94	0,00	78,28	48,75	29,53	0,95	0,91	1,36	47,30	46,31	24
08.06.2018	45,78	45,78	0,00	78,17	48,83	29,34	0,97	0,92	1,34	47,13	46,15	24
09.06.2018	44,10	44,10	0,00	78,63	49,18	29,45	0,98	0,92	1,30	45,42	44,46	24
10.06.2018	43,98	43,98	0,00	78,98	48,71	30,28	0,98	0,92	1,33	45,29	44,33	24
11.06.2018	44,44	44,44	0,00	78,49	49,21	29,28	0,99	0,93	1,30	45,75	44,81	24
12.06.2018	45,46	45,46	0,00	78,09	49,14	28,94	0,99	0,94	1,32	46,79	45,84	24
13.06.2018	44,97	44,97	0,00	78,26	48,74	29,52	0,99	0,93	1,33	46,29	45,33	24
14.06.2018	44,66	44,66	0,00	78,86	48,60	30,26	0,99	0,94	1,35	45,99	45,02	24
15.06.2018	45,02	45,02	0,00	78,58	48,83	29,74	0,99	0,94	1,34	46,35	45,39	24
16.06.2018	45,79	45,79	0,00	78,38	48,76	29,62	0,99	0,94	1,36	47,13	46,16	24
17.06.2018	44,89	44,89	0,00	78,81	48,45	30,36	0,99	0,93	1,36	46,22	45,25	24
18.06.2018	44,46	44,46	0,00	78,71	48,95	29,76	0,99	0,93	1,32	45,78	44,81	24
19.06.2018	46,15	46,15	0,00	77,89	49,14	28,75	0,93	0,88	1,33	47,48	46,55	24
20.06.2018	46,20	46,20	0,00	77,69	48,85	28,84	0,95	0,88	1,33	47,41	46,70	24
21.06.2018	45,33	45,33	0,00	78,02	48,45	29,57	0,98	0,89	1,34	46,60	45,75	24
22.06.2018	43,64	43,64	0,00	78,76	48,74	30,01	0,97	0,88	1,31	44,90	44,02	24
23.06.2018	42,88	42,88	0,00	79,01	48,62	30,39	0,97	0,88	1,30	44,14	43,24	24
24.06.2018	42,20	42,20	0,00	79,18	48,35	30,83	0,97	0,88	1,30	43,43	42,56	24
Итого:	1277,70	1277,70							35,45	1313,68	1288,13	720,00

Дата	Qобщ	V1	V2	Vd	G1	G2	Gподп	ВНР
25.05.2018	490,83	12571,99	12194,96	377,03	12095,32	12095,16	0,16	
24.06.2018	526,29	13885,67	13483,09	402,58	13373,02	13372,87	0,16	
ИТОГО:	35,45	1313,68	1288,13	25,56	1277,70	1277,70	0,00	720,00

Прибор: КАРАТ-306

Серийный номер: 07730917

Нежилые помещения


Дата	Qобщ	V1	V2	Vd	G1	G2	Gподп	ВНР
25.05.2018	0,00							
24.06.2018	0,00						0	
ИТОГО:	0,00						0	

Представитель абонента
Генеральный директор ООО "УК "Домоуправ"

Представитель теплоснабж. организации

А.Н. Клименко/

/О.А. Безбородова/
Ф.И.О.



Подпись

26.06.2018г.

ОТЧЕТ

о суточных параметрах теплоснабжения
26/05/18г.-24/06/18г.

Абонент: ООО "УК "Домоуправ" Договор N: 8848
Адрес: Университетская Набережная, 56 (ИТП-1) 28 стр.

Прибор: КАРАТ-306
Серийный номер: 01250616
Посуточный архив

Дата	G1	G2	Gd1	T1	T2	Td1	P1	P2	Q1	V1	V2	Наработка
26.05.2018	0	0	0	0	0	0	0	0	0	0	0	24
27.05.2018	0	0	0	0	0	0	0	0	0	0	0	24
28.05.2018	0	0	0	0	0	0	0	0	0	0	0	24
29.05.2018	0	0	0	0	0	0	0	0	0	0	0	24
30.05.2018	27,17	27,17	0,00	59,66	36,97	22,69	0,81	0,80	0,62	27,57	27,37	24
31.05.2018	37,50	37,50	0,00	63,59	40,95	22,64	0,88	0,85	0,85	38,10	37,84	24
01.06.2018	36,28	36,28	0,00	63,97	41,10	22,88	0,89	0,86	0,83	36,86	36,62	24
02.06.2018	36,33	36,33	0,00	64,13	40,68	23,45	0,90	0,86	0,85	36,91	36,66	24
03.06.2018	36,31	36,31	0,00	64,18	40,72	23,46	0,89	0,86	0,86	36,89	36,64	24
04.06.2018	48,27	48,27	0,00	64,54	45,29	19,26	0,89	0,86	0,91	49,09	48,80	24
05.06.2018	51,49	51,49	0,00	65,18	46,98	18,20	0,87	0,85	0,91	52,39	52,09	24
06.06.2018	47,84	47,84	0,00	65,33	48,08	17,25	0,88	0,87	0,84	48,66	48,40	24
07.06.2018	44,32	44,32	0,00	67,99	46,99	21,00	0,88	0,85	0,92	45,14	44,85	24
08.06.2018	42,14	42,14	0,00	68,63	46,83	21,79	0,91	0,87	0,92	42,93	42,64	24
09.06.2018	40,65	40,65	0,00	68,85	46,94	21,91	0,92	0,87	0,89	41,42	41,14	24
10.06.2018	39,44	39,44	0,00	69,39	46,92	22,47	0,92	0,87	0,89	40,19	39,91	24
11.06.2018	39,28	39,28	0,00	69,37	46,93	22,44	0,92	0,87	0,88	40,03	39,74	24
12.06.2018	40,89	40,89	0,00	68,83	46,93	21,90	0,93	0,88	0,90	41,67	41,35	24
13.06.2018	41,37	41,37	0,00	68,65	46,83	21,82	0,92	0,88	0,90	42,19	41,82	24
14.06.2018	40,09	40,09	0,00	69,01	46,74	22,27	0,93	0,88	0,89	40,91	40,50	24
15.06.2018	38,92	38,92	0,00	69,35	47,53	21,82	0,93	0,88	0,85	39,74	39,31	24
16.06.2018	39,86	39,86	0,00	68,98	47,59	21,39	0,93	0,88	0,85	40,71	40,26	24
17.06.2018	40,30	40,30	0,00	69,07	46,90	22,17	0,93	0,88	0,89	41,15	40,69	24
18.06.2018	39,54	39,54	0,00	69,30	46,81	22,49	0,93	0,88	0,89	40,36	39,94	24
19.06.2018	39,88	39,88	0,00	68,98	47,04	21,94	0,87	0,83	0,88	40,71	40,29	24
20.06.2018	40,11	40,11	0,00	68,60	47,46	21,13	0,89	0,82	0,85	40,95	40,51	24
21.06.2018	39,87	39,87	0,00	68,74	47,68	21,07	0,91	0,83	0,84	40,68	40,30	24
22.06.2018	39,77	39,77	0,00	68,89	46,81	22,07	0,91	0,82	0,88	40,55	40,22	24
23.06.2018	39,13	39,13	0,00	68,97	47,07	21,90	0,91	0,82	0,86	39,90	39,57	24
24.06.2018	38,61	38,61	0,00	69,00	47,00	22,01	0,91	0,82	0,85	39,37	39,04	24
Итого:	1045,36	1045,36							22,52	1065,05	1056,51	720,00

Дата	Qобщ	V1	V2	Vd	G1	G2	Gподп	ВНР
25.05.2018	692,36	21879,10	21405,64	473,47	21117,33	21117,35	-0,02	
24.06.2018	714,89	22944,16	22462,14	482,01	22162,69	22162,71	-0,02	
ИТОГО:	22,52	1065,05	1056,51	8,54	1045,36	1045,36	0,00	720,00

Прибор: КАРАТ-306
Серийный номер: 06470917

Нежилые помещения

Дата	Qобщ	V1	V2	Vd	G1	G2	Gподп	ВНР
25.05.2018	0,00						0	
24.06.2018	0,00						0	
ИТОГО:	0,00						0	

Представитель абонента
Генеральный директор ООО "УК "Домоуправ"

Представитель теплоснабж. организации

Подпись: Ирина Юрьевна Клименко

Подпись: О.А. Безбородова

МП



Ф.И.О.

26.06.2018г.

ОТЧЕТ
о суточных параметрах теплоснабжения
26/05/18г.-24/06/18г.

Абонент: ООО "УК "Домоуправ" Договор N: 8848
Адрес: Университетская Набережная, 56 (ИТП-2) 28 стр.

Прибор: КАРАТ-306
Серийный номер: 18913916
Посуточный архив

Дата	G1	G2	Gd1	T1	T2	Td1	P1	P2	Q1	V1	V2	Наработка
26.05.2018	0,00	0,00	0,00	0,00	0,00	0,00	0,00	0,00	0,00	0,00	0,00	24
27.05.2018	0,00	0,00	0,00	0,00	0,00	0,00	0,00	0,00	0,00	0,00	0,00	24
28.05.2018	0,00	0,00	0,00	0,00	0,00	0,00	0,00	0,00	0,00	0,00	0,00	24
29.05.2018	0,00	0,00	0,00	0,00	0,00	0,00	0,00	0,00	0,00	0,00	0,00	24
30.05.2018	48,86	48,86	0,00	59,24	36,08	23,16	0,81	1,21	1,14	49,34	49,44	24
31.05.2018	71,93	71,93	0,00	63,55	40,08	23,47	0,88	0,91	1,69	72,72	72,92	24
01.06.2018	71,04	71,04	0,00	63,94	39,84	24,10	0,89	1,02	1,71	71,81	72,02	24
02.06.2018	70,31	70,31	0,00	64,09	39,99	24,10	0,90	1,14	1,69	71,06	71,30	24
03.06.2018	71,08	71,08	0,00	64,15	39,47	24,67	0,89	1,16	1,75	71,83	72,09	24
04.06.2018	91,67	91,67	0,00	64,53	43,86	20,67	0,88	0,91	1,87	92,74	93,09	24
05.06.2018	98,43	98,43	0,00	65,20	45,71	19,49	0,87	0,70	1,89	99,64	100,01	24
06.06.2018	100,65	100,65	0,00	65,43	46,60	18,83	0,88	0,66	1,90	101,88	102,31	24
07.06.2018	85,27	85,22	0,00	67,97	46,13	21,85	0,88	0,86	1,84	86,29	86,70	24
08.06.2018	81,04	81,04	0,00	68,62	46,05	22,56	0,91	1,14	1,82	82,03	82,49	24
09.06.2018	78,82	78,82	0,00	68,85	46,65	22,20	0,92	1,19	1,74	79,75	80,28	24
10.06.2018	76,07	76,07	0,00	69,38	46,43	22,96	0,92	1,31	1,74	76,99	77,47	24
11.06.2018	76,38	76,38	0,00	69,36	46,09	23,27	0,92	1,18	1,77	77,31	77,77	24
12.06.2018	80,35	80,35	0,00	68,83	45,53	23,30	0,93	1,02	1,87	81,33	81,77	24
13.06.2018	80,78	80,78	0,00	68,65	46,22	22,43	0,92	0,97	1,81	81,79	82,21	24
14.06.2018	79,63	79,63	0,00	69,02	45,69	23,33	0,93	0,85	1,86	80,69	80,97	24
15.06.2018	77,90	77,90	0,00	69,38	46,02	23,36	0,93	0,75	1,82	79,01	79,17	24
16.06.2018	80,21	80,21	0,00	69,00	45,91	23,10	0,93	0,66	1,86	81,36	81,50	24
17.06.2018	80,58	80,58	0,00	69,09	45,64	23,45	0,93	0,55	1,90	81,77	81,84	24
18.06.2018	79,07	79,07	0,00	69,32	46,05	23,27	0,93	0,50	1,85	80,26	80,31	24
19.06.2018	79,25	79,25	0,00	69,01	46,37	22,64	0,87	0,46	1,80	80,45	80,49	24
20.06.2018	80,33	80,33	0,00	68,63	46,34	22,29	0,89	0,43	1,80	81,37	81,74	24
21.06.2018	78,98	78,98	0,00	68,78	46,26	22,51	0,91	0,36	1,79	79,79	80,57	24
22.06.2018	78,45	78,45	0,00	68,90	46,28	22,62	0,91	0,28	1,79	79,28	80,02	24
23.06.2018	77,54	77,54	0,00	68,99	46,77	22,22	0,91	0,26	1,73	78,35	79,12	24
24.06.2018	77,15	77,15	0,00	69,03	46,48	22,55	0,91	0,23	1,75	77,99	78,70	24
Итого:	2051,72	2051,72							46,19	2076,83	2086,30	720,00

Дата	Общ	V1	V2	Vd	G1	G2	Гподп	ВНР
25.05.2018	1347,94	38281,57	37991,40	290,17	37247,21	37247,21	0,00	
24.06.2018	1394,14	40358,40	40077,70	280,70	39298,93	39298,93	0,00	
ИТОГО:	46,19	2076,83	2086,30	-9,47	2051,72	2051,72	0,00	720,00

Прибор: КАРАТ-306
Серийный номер: 23474416

Нежилые помещения


Дата	Общ	V1	V2	Vd	G1	G2	Гподп	ВНР
25.05.2018	5,71	173,64	189,39	-15,75	168,98	187,68	-18,69	
24.06.2018	5,71	173,64	189,39	-15,75	168,98	187,68	-18,69	
ИТОГО:	0,00	0,00	0,00	0,00	0,00	0,00	0,00	720,00

Представитель абонента
Генеральный директор ООО "УК "Домоуправ"

Представитель теплоснабж. организации

Подпись _____ / И.О. _____

Подпись _____ / О.А. Безбородова /



Подпись _____ Ф.И.О. _____

26.06.2018г.

ОТЧЕТ

о суточных параметрах теплоснабжения
26/05/18г.-24/06/18г.

Абонент: ООО "УК "Домоуправ"

Договор N: 8848

Адрес: Университетская Набережная, 105 (ИТП-1) 95 стр.

Прибор: КАРАТ-306

Серийный номер: 18463916

Посуточный архив

Дата	G1	G2	Gd1	T1	T2	Td1	Q1	P1	P2	V1	V2	Наработка
26.05.2018	0,00	0,00	0,00	0,00	0,00	0,00	0,00	0,00	0,00	0,00	0,00	24
27.05.2018	0,00	0,00	0,00	0,00	0,00	0,00	0,00	0,00	0,00	0,00	0,00	24
28.05.2018	0,00	0,00	0,00	0,00	0,00	0,00	0,00	0,00	0,00	0,00	0,00	24
29.05.2018	0,00	0,00	0,00	0,00	0,00	0,00	0,00	0,00	0,00	0,00	0,00	24
30.05.2018	24,81	24,81	0,00	61,32	38,62	22,71	0,57	0,86	0,85	25,60	24,59	24
31.05.2018	30,67	30,67	0,00	65,39	41,42	23,97	0,74	0,93	0,91	31,78	30,37	24
01.06.2018	28,62	28,62	0,00	65,83	41,91	23,92	0,69	0,94	0,91	29,67	28,34	24
02.06.2018	28,66	28,66	0,00	65,89	41,66	24,23	0,70	0,95	0,92	29,67	28,43	24
03.06.2018	30,14	30,14	0,00	65,88	41,42	24,47	0,75	0,95	0,92	31,18	29,91	24
04.06.2018	29,67	29,67	0,00	65,35	41,74	23,61	0,71	0,94	0,91	30,67	29,46	24
05.06.2018	28,24	28,21	0,04	64,98	42,05	22,93	0,66	0,93	0,91	29,19	28,01	24
06.06.2018	28,76	28,76	0,00	65,43	42,46	22,97	0,67	0,93	0,92	29,74	28,55	24
07.06.2018	24,25	24,25	0,00	68,52	41,88	26,64	0,65	0,94	0,91	25,15	24,04	24
08.06.2018	23,13	23,13	0,00	69,16	41,60	27,56	0,64	0,96	0,93	24,00	22,91	24
09.06.2018	22,59	22,59	0,00	69,52	41,71	27,81	0,63	0,97	0,93	23,45	22,39	24
10.06.2018	21,96	21,96	0,00	70,10	41,78	28,32	0,62	0,97	0,93	22,80	21,76	24
11.06.2018	22,49	22,49	0,00	69,88	41,65	28,24	0,64	0,97	0,93	23,35	22,30	24
12.06.2018	23,63	23,63	0,00	69,51	41,34	28,17	0,67	0,98	0,94	24,51	23,43	24
13.06.2018	23,52	23,52	0,00	69,13	41,50	27,63	0,65	0,97	0,94	24,40	23,32	24
14.06.2018	22,70	22,70	0,00	69,73	41,73	28,00	0,64	0,98	0,94	23,56	22,50	24
15.06.2018	22,13	22,13	0,00	69,88	41,73	28,15	0,63	0,98	0,94	22,98	21,93	24
16.06.2018	23,52	23,52	0,00	69,59	41,22	28,37	0,67	0,98	0,94	24,41	23,31	24
17.06.2018	24,17	24,17	0,00	69,80	40,77	29,03	0,71	0,98	0,94	25,09	23,95	24
18.06.2018	22,92	22,92	0,00	69,88	41,54	28,33	0,66	0,98	0,94	23,79	22,72	24
19.06.2018	22,58	22,58	0,00	69,33	42,09	27,24	0,62	0,92	0,89	23,42	22,39	24
20.06.2018	22,44	22,44	0,00	69,15	42,03	27,12	0,61	0,94	0,88	23,31	22,22	24
21.06.2018	23,18	23,06	0,13	69,35	41,84	27,51	0,65	0,96	0,89	24,03	22,88	24
22.06.2018	22,39	22,39	0,00	69,38	41,95	27,43	0,62	0,95	0,88	23,26	22,17	24
23.06.2018	22,49	22,49	0,00	69,59	41,87	27,72	0,63	0,96	0,88	23,35	22,28	24
24.06.2018	22,73	22,73	0,00	69,60	42,01	27,59	0,64	0,96	0,88	23,59	22,52	24
Итого:	642,41	642,24					17,07			665,96	636,66	720,00

Дата	Общ	V1	V2	Vd	G1	G2	Gподп	ВНР
25.05.2018	606,61	16599,76	15871,41	728,35	15891,10	15890,98	0,12	
24.06.2018	623,68	17265,71	16508,07	757,65	16533,51	16533,23	0,28	
ИТОГО:	17,07	665,96	636,66	29,30	642,41	642,24	0,16	720,00

Прибор: КАРАТ-306

Серийный номер: 19244016

Нежилые помещения

Дата	Общ	V1	V2	Vd	G1	G2	Gподп	ВНР
25.05.2018	18,81	887,33	1119,26	-231,94	855,60	1101,26	-245,66	
24.06.2018	18,81	887,33	1119,26	-231,94	855,60	1101,26	-245,66	
ИТОГО:	0,00	0,00	0,00	0,00	0,00	0,00	0,00	720,00

Представитель абонента
Генеральный директор ООО "УК "Домоуправ"

Представитель теплоснабж.организации

А.Н. Клименко/


/О.А. Безбородова/

Подпись Управляющего Ф.И.О.

Подпись

Ф.И.О.

МП



(Handwritten signature)
26.06.2018г.

ОТЧЕТ
о суточных параметрах теплоснабжения
26/05/18г.-24/06/18г.

Абонент: ООО "УК "Домоуправ" Договор N: 8848
Адрес: Университетская Набережная, 105 (ИТП-2) 95 стр.

Прибор: КАРАТ-306
Серийный номер: 18933916
Посуточный архив

Дата	G1	G2	Gd1	T1	T2	Td1	Q1	P1	P2	V1	V2	Наработка
26.05.2018	0	0	0	0	0	0	0	0	0	0	0	24
27.05.2018	0	0	0	0	0	0	0	0	0	0	0	24
28.05.2018	0	0	0	0	0	0	0	0	0	0	0	24
29.05.2018	0	0	0	0	0	0	0	0	0	0	0	24
30.05.2018	29,91	29,91	0,00	61,05	38,62	22,43	0,68	0,91	0,91	30,46	30,07	24
31.05.2018	34,62	34,62	0,00	65,25	42,70	22,55	0,79	0,98	0,96	35,38	34,77	24
01.06.2018	32,71	32,71	0,00	65,72	43,20	22,51	0,75	0,99	0,97	33,44	32,86	24
02.06.2018	34,93	34,93	0,00	65,84	42,05	23,79	0,84	1,00	0,98	35,62	35,17	24
03.06.2018	34,47	34,47	0,00	65,79	42,11	23,67	0,83	0,99	0,98	35,13	34,73	24
04.06.2018	35,51	35,51	0,00	65,30	42,49	22,81	0,82	0,99	0,97	36,16	35,81	24
05.06.2018	32,33	32,33	0,00	64,92	42,58	22,34	0,74	0,97	0,97	32,89	32,62	24
06.06.2018	32,80	32,80	0,00	65,33	42,96	22,38	0,74	0,98	0,98	33,36	33,11	24
07.06.2018	27,71	27,71	0,00	68,37	42,31	26,06	0,73	0,98	0,97	28,25	27,95	24
08.06.2018	26,03	26,03	0,00	68,99	42,26	26,73	0,70	1,01	0,99	26,56	26,24	24
09.06.2018	25,69	25,69	0,00	69,37	42,42	26,95	0,70	1,01	0,99	26,22	25,90	24
10.06.2018	25,49	25,49	0,00	69,96	41,94	28,02	0,72	1,01	0,99	26,03	25,68	24
11.06.2018	25,45	25,45	0,00	69,72	42,56	27,15	0,70	1,02	0,99	26,00	25,65	24
12.06.2018	27,27	27,27	0,00	69,35	42,35	27,00	0,75	1,02	1,00	27,85	27,47	24
13.06.2018	27,19	27,19	0,00	68,99	42,25	26,74	0,74	1,02	1,00	27,77	27,39	24
14.06.2018	26,45	26,45	0,00	69,59	42,29	27,30	0,73	1,03	1,00	27,03	26,63	24
15.06.2018	25,68	25,68	0,00	69,73	42,79	26,95	0,70	1,03	1,00	26,24	25,86	24
16.06.2018	25,79	25,79	0,00	69,38	43,07	26,31	0,68	1,03	1,00	26,36	25,97	24
17.06.2018	28,04	28,04	0,00	69,66	42,08	27,58	0,78	1,03	1,00	28,66	28,23	24
18.06.2018	26,91	26,91	0,00	69,76	42,45	27,32	0,74	1,03	1,00	27,50	27,11	24
19.06.2018	27,48	27,48	0,00	69,25	42,55	26,70	0,74	0,97	0,95	28,06	27,70	24
20.06.2018	25,83	25,83	0,00	68,98	42,85	26,13	0,68	0,98	0,94	26,42	25,99	24
21.06.2018	25,60	25,60	0,00	69,18	43,06	26,12	0,67	1,01	0,95	26,18	25,78	24
22.06.2018	26,21	26,21	0,00	69,32	42,73	26,59	0,70	1,00	0,94	26,73	26,45	24
23.06.2018	25,69	25,69	0,00	69,50	43,05	26,45	0,69	1,01	0,95	26,17	25,96	24
24.06.2018	25,85	25,85	0,00	69,54	43,03	26,51	0,69	1,00	0,95	26,33	26,12	24
Итого:	741,64	741,64					19,04	25,99		756,81	747,22	720,00

Дата	Qобщ	V1	V2	Vd	G1	G2	Gподп	ВНР
25.05.2018	644,56	17509,04	17267,77	241,27	17023,39	17023,39	0	
24.06.2018	663,60	18265,85	18014,99	250,86	17765,03	17765,03	0,00	
ИТОГО:	19,04	756,81	747,22	9,59	741,64	741,64	0,00	720,00

Прибор: КАРАТ-306
Серийный номер: 23524416

Нежилые помещения

Дата	Qобщ	V1	V2	Vd	G1	G2	Gподп	ВНР
25.05.2018	24,53	724,90	744,28	-19,38	705,61	732,12	-26,51	
24.06.2018	24,53	724,90	744,28	-19,38	705,61	732,12	-26,51	
ИТОГО:	0,00	0,00	0,00	0,00	0,00	0,00	0,00	720,00


Представитель абонента
Генеральный директор ООО "УК "Домоуправ"

Представитель теплоснабж. организации

Подпись: А.Н. Вилменко

Подпись: О.А. Безбородова

МП



26.06.2018г.

ОТЧЕТ

о суточных параметрах теплоснабжения
26/05/18г.-24/06/18г.

Абонент: ООО "УК "Домоуправ"

Договор N: 8848

Адрес: Университетская Набережная, 105 (ИТП-3) 95 стр.

Прибор: KAPAT-306

Серийный номер: 01260616

Посуточный архив

Дата	G1	G2	Gd1	T1	T2	Td1	Q1	P1	P2	V1	V2	Наработка
26.05.2018	0,00	0,00	0,00	16,74	15,59	1,14	0,00	0,33	0,48	0,00	0,00	24
27.05.2018	0,00	0,00	0,00	16,11	15,12	0,98	0,00	0,31	0,28	0,00	0,00	24
28.05.2018	0,00	0,00	0,00	14,46	14,38	0,08	0,00	0,30	0,14	0,00	0,00	24
29.05.2018	0,00	0,00	0,00	15,00	14,25	0,76	0,00	0,29	0,05	0,00	0,00	24
30.05.2018	37,21	37,21	0,00	45,05	32,33	12,72	0,67	0,70	0,88	38,22	37,05	24
31.05.2018	44,29	44,29	0,00	65,37	47,45	17,92	0,79	1,00	0,95	45,62	44,25	24
01.06.2018	42,71	42,71	0,00	65,88	47,23	18,65	0,80	1,01	0,95	43,92	42,74	24
02.06.2018	43,08	43,08	0,00	65,97	47,84	18,13	0,78	1,02	0,96	44,22	43,22	24
03.06.2018	43,16	43,16	0,00	65,94	46,88	19,06	0,83	1,01	0,96	44,31	43,26	24
04.06.2018	44,78	44,78	0,00	65,42	46,89	18,53	0,84	1,00	0,96	45,96	44,88	24
05.06.2018	41,49	41,49	0,00	64,22	47,36	16,86	0,72	0,99	0,95	42,58	41,59	24
06.06.2018	40,95	40,95	0,00	65,42	46,60	18,82	0,78	1,00	0,97	42,02	41,05	24
07.06.2018	33,33	33,33	0,00	68,44	47,34	21,10	0,69	1,00	0,96	34,26	33,42	24
08.06.2018	33,50	33,50	0,00	69,18	46,44	22,74	0,76	1,03	0,97	34,43	33,60	24
09.06.2018	30,52	30,52	0,00	69,47	46,93	22,55	0,69	1,03	0,97	31,37	30,62	24
10.06.2018	31,06	31,06	0,00	70,11	46,66	23,45	0,73	1,03	0,97	31,92	31,17	24
11.06.2018	30,37	30,37	0,00	69,87	47,15	22,72	0,69	1,03	0,97	31,21	30,48	24
12.06.2018	32,52	32,52	0,00	69,50	46,06	23,44	0,77	1,04	0,99	33,39	32,65	24
13.06.2018	32,65	32,65	0,00	69,13	46,73	22,40	0,73	1,04	0,98	33,51	32,80	24
14.06.2018	30,65	30,65	0,00	69,69	45,98	23,70	0,73	1,05	0,99	31,46	30,78	24
15.06.2018	30,79	30,79	0,00	69,89	47,24	22,66	0,70	1,04	0,98	31,60	30,95	24
16.06.2018	31,34	31,34	0,00	69,52	47,05	22,47	0,71	1,05	0,99	32,15	31,51	24
17.06.2018	31,24	31,24	0,00	69,71	46,14	23,57	0,74	1,04	0,98	32,05	31,40	24
18.06.2018	30,66	30,66	0,00	69,84	47,16	22,67	0,70	1,04	0,98	31,45	30,82	24
19.06.2018	30,71	30,71	0,00	69,28	46,57	22,71	0,70	0,99	0,93	31,50	30,85	24
20.06.2018	31,71	31,71	0,00	69,11	46,95	22,16	0,71	1,00	0,92	32,66	31,75	24
21.06.2018	30,86	30,86	0,00	69,32	46,61	22,71	0,70	1,02	0,93	31,82	30,86	24
22.06.2018	30,23	30,23	0,00	69,41	46,61	22,80	0,69	1,02	0,93	31,13	30,26	24
23.06.2018	25,69	25,69	0,00	69,50	43,05	26,45	0,69	1,01	0,95	26,17	25,96	24
24.06.2018	30,58	30,58	0,00	69,66	46,89	22,77	0,70	1,02	0,93	31,47	30,64	24
Итого:	896,08	896,08					19,03	27,45		920,40	898,57	720,00

Дата	Общ	V1	V2	Vd	G1	G2	Гподп	ВНР
25.05.2018	361,61	9707,76	9334,65	373,11	9309,73	9309,72	0,01	
24.06.2018	380,64	10628,17	10233,22	394,94	10205,82	10205,81	0,01	
ИТОГО:	19,03	920,40	898,57	21,83	896,08	896,08	0,00	720,00

Прибор: KAPAT-306

Серийный номер: 26514816

Нежилые помещения

Дата	Общ	V1	V2	Vd	G1	G2	Гподп	ВНР
25.05.2018	30,35	839,52	863,88	-24,36	813,56	852,26	-38,71	
24.06.2018	30,35	839,52	863,88	-24,36	813,56	852,26	-38,71	
ИТОГО:	0,00	0,00	0,00	0,00	0,00	0,00	0,00	720,00

Представитель абонента
Генеральный директор ООО "УК "Домоуправ"

Представитель теплоснабж. организации

Иван Александрович Клименко

Подпись «УК "Домоуправ"»

МП

«Домоуправ»

Для документов

Иван Александрович Клименко

Подпись

И.О.А. Безбородова/

Ф.И.О.

26.06.2018г.

ОТЧЕТ
о суточных параметрах теплоснабжения
26/05/18г. - 24/06/18г.

Абонент: ООО "УК "Домоуправ" Договор N: 8848
Адрес: Университетская Набережная, 105 (ИТП-4) 95 стр.

Прибор: КАРАТ-306
Серийный номер: 18893916
Посуточный архив

Дата	G1	G2	Gd1	T1	T2	Td1	Q1	P1	P2	V1	V2	Наработки
26.05.2018	0,00	0,00	0,00	0,00	0,00	0,00	0,00	0,00	0,00	0,00	0,00	24
27.05.2018	0,00	0,00	0,00	0,00	0,00	0,00	0,00	0,00	0,00	0,00	0,00	24
28.05.2018	0,00	0,00	0,00	24,90	14,20	10,70	0,00	0,59	0,59	0,00	0,00	24
29.05.2018	0,00	0,00	0,00	0,00	0,00	0,00	0,00	0,00	0,00	0,00	0,00	24
30.05.2018	21,29	21,29	0,00	62,53	35,03	27,50	0,59	0,87	0,91	21,73	21,32	24
31.05.2018	30,92	30,92	0,00	65,21	39,76	25,45	0,80	0,94	0,96	31,64	30,98	24
01.06.2018	29,08	29,08	0,00	65,71	39,76	25,95	0,76	0,95	0,97	29,76	29,16	24
02.06.2018	29,61	29,61	0,00	65,81	40,15	25,66	0,77	0,95	0,98	30,27	29,71	24
03.06.2018	30,41	30,41	0,00	65,85	39,56	26,30	0,81	0,95	0,98	31,07	30,53	24
04.06.2018	29,32	29,32	0,00	65,27	39,98	25,29	0,75	0,94	0,97	29,94	29,45	24
05.06.2018	24,18	24,18	0,00	64,17	35,95	28,22	0,68	0,93	0,97	24,69	24,25	24
06.06.2018	21,58	21,58	0,00	64,81	35,03	29,79	0,64	0,94	0,98	22,06	21,62	24
07.06.2018	24,13	24,13	0,00	68,09	39,01	29,08	0,70	0,94	0,97	24,70	24,21	24
08.06.2018	24,91	24,91	0,00	68,89	39,86	29,03	0,73	0,96	0,99	25,50	25,00	24
09.06.2018	23,19	23,19	0,00	69,16	40,06	29,10	0,68	0,97	0,99	23,76	23,28	24
10.06.2018	23,59	23,59	0,00	69,76	40,40	29,36	0,70	0,97	0,99	24,17	23,68	24
11.06.2018	24,05	24,05	0,00	69,60	39,92	29,68	0,72	0,97	0,99	24,63	24,14	24
12.06.2018	24,22	24,22	0,00	69,18	40,10	29,08	0,71	0,98	1,00	24,81	24,31	24
13.06.2018	22,84	22,84	0,00	68,74	40,80	27,94	0,64	0,98	1,00	23,39	22,93	24
14.06.2018	24,07	24,07	0,00	69,41	40,20	29,20	0,71	0,98	1,00	24,66	24,16	24
15.06.2018	22,76	22,76	0,00	69,54	40,45	29,10	0,67	0,98	1,00	23,32	22,84	24
16.06.2018	23,88	23,88	0,00	69,22	40,46	28,76	0,70	0,98	1,00	24,46	23,97	24
17.06.2018	25,03	25,03	0,00	69,48	40,00	29,48	0,75	0,98	1,00	25,64	25,12	24
18.06.2018	24,00	24,00	0,00	69,55	40,44	29,11	0,71	0,98	1,00	24,60	24,09	24
19.06.2018	23,36	23,36	0,00	68,99	39,76	29,23	0,69	0,93	0,95	23,94	23,44	24
20.06.2018	24,60	24,60	0,00	68,85	40,85	28,00	0,70	0,94	0,94	25,24	24,66	24
21.06.2018	23,84	23,84	0,00	69,02	41,76	27,26	0,66	0,96	0,95	24,43	23,92	24
22.06.2018	22,65	22,65	0,00	69,08	42,41	26,67	0,61	0,96	0,94	23,23	22,73	24
23.06.2018	23,62	23,62	0,00	69,32	42,07	27,24	0,65	0,96	0,94	24,21	23,70	24
24.06.2018	23,92	23,92	0,00	69,38	41,86	27,53	0,67	0,96	0,94	24,52	24,00	24
Итого:	645,06	645,06					18,20			660,35	647,20	720,00

Дата	Qобщ	V1	V2	Vd	G1	G2	Gподп	ВНР
25.05.2018	634,37	17158,49	16773,18	385,31	16604,83	16604,83	0,00	
24.06.2018	652,57	17818,84	17420,38	398,46	17249,89	17249,89	0,00	
ИТОГО:	18,20	660,35	647,20	13,15	645,06	645,06	0,00	720,00

Прибор: КАРАТ-306
Серийный номер: 23494416

Нежилые помещения

Дата	Qобщ	V1	V2	Vd	G1	G2	Gподп	ВНР
25.05.2018	31,21	3353,97	2909,73	444,23	3246,73	2833,44	413,30	
24.06.2018	31,21	3353,97	2909,73	444,23	3246,73	2833,44	413,30	
ИТОГО:	0,00	0,00	0,00	0,00	0,00	0,00	0,00	720,00

Представитель абонента
Генеральный директор ООО "УК "Домоуправ"

Представитель теплоснабж. организации

А.Н. Клименко/

/О.А. Безбородова/



Подпись Ф.И.О.

26.06.2018г.

ОТЧЕТ

о суточных параметрах теплоснабжения
26/05/18г.-24/06/18г.

Абонент: ООО "УК "Домоуправ" Договор N: 8848
Адрес: Университетская Набережная, 105 (ИТП-6) 110 стр.

Архив прибора:КАРАТ-307 (21714216).Посуточный архив

Дата	Общ	V1	V2	Vd	T1	T2	Td	P1	P2	Gпр	Гобр	Гподп	Наработка
26.05.2018	0,00	0,00	0,00	0,00	15,81	15,41	0,40	10,00	9,40	0,00	0,00	0,00	24
27.05.2018	0,00	0,00	0,00	0,00	15,03	14,60	0,43	10,00	9,40	0,00	0,00	0,00	24
28.05.2018	0,00	0,00	0,00	0,00	14,80	14,69	0,11	7,81	7,34	0,00	0,00	0,00	24
29.05.2018	0,00	0,00	0,00	0,00	14,36	14,19	0,16	7,02	6,62	0,00	0,00	0,00	24
30.05.2018	0,50	28,20	28,50	-0,30	42,00	30,44	11,56	8,62	8,11	27,70	28,30	0,00	24
31.05.2018	0,70	43,60	44,20	-0,60	64,52	48,39	16,13	9,98	9,30	42,80	43,80	0,00	24
01.06.2018	0,70	43,00	43,60	-0,60	65,05	48,55	16,50	10,06	9,34	42,20	43,20	0,00	24
02.06.2018	0,69	42,60	43,30	-0,70	65,12	48,74	16,38	10,13	9,42	41,80	42,90	0,00	24
03.06.2018	0,75	45,00	45,70	-0,70	65,19	48,50	16,69	10,10	9,41	44,20	45,20	0,00	24
04.06.2018	0,68	43,20	43,90	-0,70	64,59	48,71	15,88	10,02	9,36	42,40	43,50	0,00	24
05.06.2018	0,63	36,60	37,20	-0,60	63,87	45,99	17,89	9,87	9,33	35,90	36,90	0,00	24
06.06.2018	0,64	36,50	37,00	-0,60	64,42	46,76	17,66	9,96	9,46	35,80	36,70	0,00	24
07.06.2018	0,63	35,00	35,60	-0,50	67,32	48,91	18,41	9,97	9,36	34,30	35,20	0,00	24
08.06.2018	0,63	35,20	35,80	-0,60	68,21	50,03	18,19	10,23	9,51	34,50	35,40	0,00	24
09.06.2018	0,66	36,30	36,90	-0,60	68,60	50,17	18,43	10,29	9,53	35,50	36,50	0,00	24
10.06.2018	0,65	34,80	35,30	-0,50	69,13	50,19	18,94	10,30	9,52	34,00	34,90	0,00	24
11.06.2018	0,66	35,60	36,20	-0,60	69,03	50,14	18,89	10,32	9,53	34,90	35,70	0,00	24
12.06.2018	0,63	35,60	36,30	-0,60	68,56	50,67	17,89	10,40	9,65	34,90	35,90	0,00	24
13.06.2018	0,67	36,80	37,30	-0,50	68,30	49,92	18,38	10,35	9,61	36,00	36,90	0,00	24
14.06.2018	0,65	36,00	36,60	-0,60	68,77	50,51	18,26	10,43	9,65	35,20	36,20	0,00	24
15.06.2018	0,64	35,10	35,60	-0,50	69,01	50,42	18,60	10,42	9,65	34,30	35,20	0,00	24
16.06.2018	0,63	35,30	36,00	-0,70	68,60	50,44	18,16	10,43	9,66	34,60	35,60	0,00	24
17.06.2018	0,67	36,60	37,10	-0,50	68,85	50,37	18,48	10,41	9,64	35,80	36,70	0,00	24
18.06.2018	0,63	35,10	35,70	-0,60	68,93	50,70	18,23	10,41	9,62	34,30	35,30	0,00	24
19.06.2018	0,61	33,20	33,80	-0,60	68,39	49,91	18,47	9,87	9,12	32,60	33,40	0,00	24
20.06.2018	0,59	34,20	34,80	-0,60	68,15	50,64	17,51	9,99	9,03	33,50	34,40	0,00	24
21.06.2018	0,60	34,70	35,40	-0,70	68,41	51,16	17,25	10,21	9,13	34,00	35,00	0,00	24
22.06.2018	0,56	33,30	34,00	-0,70	68,48	51,62	16,85	10,18	9,05	32,60	33,60	0,00	24
23.06.2018	0,60	34,60	35,30	-0,70	68,65	51,28	17,37	10,21	9,07	33,90	34,90	0,00	24
24.06.2018	0,60	34,60	35,20	-0,60	68,70	51,27	17,42	10,20	9,06	33,90	34,80	0,00	24
Итого:	16,60	950,70	966,30	0,00						931,60	956,10	0	720

Дата	Общ	V1	V2	Vd	Gпр	Гобр	Гподп	ВНР
25.05.2018	733,62	34092,88	34433,70	-100,70	33017,64	33798,10	-780,45	
24.06.2018	750,22	35043,58	35400,00	-100,70	33949,24	34754,20	-780,45	
ИТОГО:	16,60	950,70	966,30	0,00	931,60	956,10	0,00	720

Архив прибора:КАРАТ-307 (10394614)

Нежилые помещения

Дата	Общ	V1	V2	Vd	Gпр	Гобр	Гподп	ВНР
25.05.2018	39,21	1192,74	780,63	107,51	1355,59	827,76	422,22	
24.06.2018	39,21	1192,74	780,63	107,51	1355,59	827,76	422,22	
ИТОГО:	0	0	0	0	0	0	0	720

Представитель абонента
Генеральный директор ООО "УК "Домоуправ"

Представитель теплоснабж. организации

_____ / А.Н. Клименко /
Подпись Ф.И.О.
МП **«Домоуправ»**
для документов
ИНН 78-23231515

_____ / О.А. Безбородова /
Подпись Ф.И.О.
26.06.2018г.

ОТЧЕТ

о суточных параметрах теплоснабжения
26/05/18г.-24/06/18г.

Абонент: ООО "УК "Домоуправ" Договор №: 8848
Адрес: Университетская Набережная, 105 (ИТП-7) 110 стр.

Архив прибора:КАРАТ-307 (21724216).Посуточный архив

Дата	Qобщ	V1	V2	Vd	T1	T2	Td	P1	P2	Gnp	Gобр	Gподп	Наработка
26.05.2018	0,00	0,00	0,00	0,00	15,39	15,25	0,15	10,00	9,40	0,00	0,00	0,00	24
27.05.2018	0,00	0,00	0,00	0,00	14,66	14,56	0,10	10,00	9,40	0,00	0,00	0,00	24
28.05.2018	0,00	0,00	0,00	0,00	14,63	14,60	0,02	7,03	7,22	0,00	0,00	0,00	24
29.05.2018	0,00	0,00	0,00	0,00	14,16	14,18	-0,02	6,44	7,09	0,00	0,00	0,00	24
30.05.2018	0,52	50,40	48,90	1,50	42,03	34,68	7,35	8,36	8,91	49,70	48,50	0,00	24
31.05.2018	0,72	61,50	59,70	1,80	64,36	52,84	11,52	9,70	10,07	60,30	59,00	0,00	24
01.06.2018	0,65	58,00	56,50	1,50	64,86	53,79	11,07	9,79	10,11	56,90	55,80	0,00	24
02.06.2018	0,73	61,00	59,30	1,60	64,97	53,31	11,66	9,87	10,19	59,80	58,60	0,00	24
03.06.2018	0,73	60,60	59,00	1,60	65,01	53,20	11,81	9,85	10,19	59,50	58,30	0,00	24
04.06.2018	0,67	59,70	58,10	1,60	64,44	53,44	11,00	9,77	10,14	58,60	57,40	0,00	24
05.06.2018	0,65	46,90	45,30	1,60	63,56	48,86	14,70	9,63	10,11	46,00	44,80	0,00	24
06.06.2018	0,65	44,60	43,10	1,50	64,16	49,51	14,65	9,72	10,25	43,80	42,70	0,00	24
07.06.2018	0,65	45,90	44,60	1,40	67,01	52,93	14,08	9,73	10,15	45,00	44,00	0,00	24
08.06.2018	0,62	45,80	44,40	1,40	67,96	54,77	13,19	10,00	10,30	44,80	43,80	0,00	24
09.06.2018	0,62	45,50	44,30	1,30	68,31	55,01	13,30	10,06	10,32	44,60	43,70	0,00	24
10.06.2018	0,59	43,80	42,50	1,30	68,84	55,50	13,34	10,07	10,31	42,90	42,00	0,00	24
11.06.2018	0,65	45,80	44,50	1,30	68,77	54,80	13,97	10,09	10,33	44,90	43,90	0,00	24
12.06.2018	0,63	46,00	44,70	1,30	68,31	55,00	13,30	10,17	10,44	45,10	44,10	0,00	24
13.06.2018	0,64	46,80	45,40	1,40	68,05	54,55	13,50	10,13	10,40	45,90	44,80	0,00	24
14.06.2018	0,62	45,70	44,30	1,30	68,50	55,13	13,37	10,20	10,45	44,70	43,70	0,00	24
15.06.2018	0,62	44,60	43,30	1,30	68,77	55,02	13,74	10,19	10,45	43,70	42,70	0,00	24
16.06.2018	0,60	45,30	43,90	1,30	68,33	55,39	12,94	10,20	10,46	44,30	43,30	0,00	24
17.06.2018	0,70	49,10	47,70	1,40	68,61	54,67	13,94	10,18	10,44	48,10	47,00	0,00	24
18.06.2018	0,61	44,50	43,30	1,20	68,67	55,24	13,43	10,18	10,42	43,50	42,70	0,00	24
19.06.2018	0,63	41,90	40,40	1,40	68,13	53,67	14,46	9,64	9,93	41,00	39,90	0,40	24
20.06.2018	0,68	43,70	42,30	1,50	67,88	53,85	14,03	9,76	9,83	42,80	41,70	1,30	24
21.06.2018	0,63	45,30	43,80	1,50	68,17	54,43	13,74	9,98	9,94	44,30	43,20	0,00	24
22.06.2018	0,57	42,80	41,40	1,40	68,21	54,86	13,35	9,95	9,86	41,90	40,90	0,00	24
23.06.2018	0,61	42,80	41,40	1,40	68,35	53,91	14,43	9,98	9,88	41,90	40,80	0,00	24
24.06.2018	0,60	42,10	40,70	1,40	68,39	54,01	14,38	9,97	9,87	41,30	40,20	0,00	24
Итого:	16,59	1250,10	1212,80	37,20						1225,30	1197,50	1,70	720

Дата	Qобщ	V1	V2	Vd	Gnp	Gобр	Gподп	ВНР
25.05.2018	639,18	31422,14	30343,99	1078,45	30423,49	29756,35	667,13	
24.06.2018	655,77	32672,24	31556,79	1115,65	31648,79	30953,85	694,93	
ИТОГО:	16,59	1250,10	1212,80	37,20	1225,30	1197,50	27,80	720

Архив прибора:КАРАТ-307 (10424614)

Нежилые помещения

Дата	Qобщ	V1	V2	Vd	Gnp	Gобр	Gподп	ВНР
25.05.2018	19,4	557,2	542,79	14,41	538,79	536,45	2,34	
24.06.2018	19,4	557,2	542,79	14,41	538,79	536,45	2,34	
ИТОГО:	0,00	0,00	0,00	0,00	0,00	0,00	0,00	720

Представитель абонента
Генеральный директор ООО "УК "Домоуправ"

Представитель теплоснабж. организации

Подпись: / А.Н. Клименко /
МП: «Управляющая компания «Домоуправ» для документов»

Подпись: / О.А. Безбородова /
Ф.И.О.:
26.06.2018г.

ОТЧЕТ

о суточных параметрах теплоснабжения
26/05/18г.-24/06/18г.

Абонент: ООО "УК "Домоуправ" Договор №: 8848
Адрес: Университетская Набережная, 105 (ИТП-8) 110 стр.

Архив прибора: КАРАТ-307 (21734216). Посуточный архив

Дата	Qобщ	V1	V2	Vd	T1	T2	Td	P1	P2	Gпр	Gобр	Gподп	Наработка
26.05.2018	0,00	0,00	0,00	0,00	15,31	15,19	0,12	10,00	9,40	0,00	0,00	0,00	24
27.05.2018	0,00	0,00	0,00	0,00	14,59	14,53	0,06	10,00	9,40	0,00	0,00	0,00	24
28.05.2018	0,00	0,00	0,00	0,00	14,57	14,63	-0,06	4,95	5,19	0,00	0,00	0,00	24
29.05.2018	0,00	0,00	0,00	0,00	14,29	14,39	-0,09	5,56	6,29	0,00	0,00	0,00	24
30.05.2018	0,55	35,80	35,10	0,80	40,33	30,72	9,61	8,43	9,04	35,30	34,80	0,00	24
31.05.2018	0,66	50,40	49,50	0,80	63,69	50,64	13,04	9,71	10,13	49,40	49,00	0,00	24
01.06.2018	0,70	50,30	49,70	0,70	64,20	50,49	13,71	9,80	10,17	49,40	49,10	0,00	24
02.06.2018	0,64	47,50	46,90	0,60	64,25	50,73	13,52	9,88	10,25	46,60	46,40	0,00	24
03.06.2018	0,71	50,00	49,50	0,50	64,34	50,42	13,92	9,85	10,24	49,10	48,90	0,00	24
04.06.2018	0,69	50,30	49,80	0,50	63,81	50,28	13,54	9,77	10,19	49,40	49,20	0,00	24
05.06.2018	0,61	39,90	39,30	0,60	62,79	47,38	15,41	9,62	10,16	39,20	38,90	0,00	24
06.06.2018	0,64	40,20	39,70	0,60	63,43	47,57	15,86	9,71	10,30	39,50	39,30	0,00	24
07.06.2018	0,62	39,50	39,00	0,50	66,09	50,33	15,76	9,72	10,20	38,80	38,60	0,00	24
08.06.2018	0,64	39,90	39,40	0,50	67,13	51,04	16,09	9,98	10,35	39,10	39,00	0,00	24
09.06.2018	0,61	38,70	38,30	0,40	67,45	51,47	15,98	10,04	10,37	38,00	37,90	0,00	24
10.06.2018	0,61	38,20	37,70	0,50	67,99	51,80	16,19	10,05	10,35	37,40	37,30	0,00	24
11.06.2018	0,61	38,10	37,60	0,50	67,90	51,62	16,28	10,06	10,37	37,30	37,20	0,00	24
12.06.2018	0,65	40,10	39,70	0,50	67,49	51,28	16,21	10,14	10,49	39,30	39,20	0,00	24
13.06.2018	0,62	39,10	38,70	0,40	67,22	51,25	15,97	10,09	10,45	38,30	38,30	0,00	24
14.06.2018	0,63	39,00	38,50	0,40	67,63	51,41	16,22	10,17	10,49	38,20	38,10	0,00	24
15.06.2018	0,62	37,60	37,10	0,40	67,89	51,27	16,62	10,16	10,49	36,80	36,70	0,00	24
16.06.2018	0,61	38,60	38,10	0,40	67,48	51,47	16,01	10,16	10,50	37,80	37,70	0,00	24
17.06.2018	0,62	39,10	38,70	0,40	67,75	51,62	16,13	10,14	10,48	38,30	38,20	0,00	24
18.06.2018	0,60	37,60	37,20	0,40	67,81	51,56	16,25	10,14	10,46	36,90	36,80	0,00	24
19.06.2018	0,66	36,80	36,30	0,50	67,28	50,53	16,75	9,60	9,97	36,10	35,90	1,10	24
20.06.2018	0,61	37,10	36,50	0,60	67,01	50,78	16,22	9,72	9,87	36,40	36,10	0,40	24
21.06.2018	0,61	37,70	37,10	0,60	67,32	51,11	16,21	9,94	9,97	36,90	36,70	0,10	24
22.06.2018	0,62	38,80	38,20	0,50	67,43	51,23	16,20	9,91	9,90	38,00	37,80	0,00	24
23.06.2018	0,55	35,70	35,20	0,50	67,45	51,57	15,88	9,94	9,91	35,00	34,80	0,00	24
24.06.2018	0,60	37,90	37,30	0,50	67,58	51,36	16,22	9,93	9,90	37,10	36,90	0,00	24
Итого:	16,29	1053,90	1040,10	13,60						1033,60	1028,80	1,60	720

Дата	Qобщ	V1	V2	Vd	Gпр	Gобр	Gподп	ВНР
25.05.2018	655,43	23923,16	23452,11	470,85	23170,86	23095,62	75,24	
25.05.2018	671,72	24977,06	24492,21	484,45	24204,46	24124,42	80,04	
ИТОГО:	16,29	1053,9	1040,1	13,6	1033,6	1028,80	4,80	720

Архив прибора: КАРАТ-307 (10454614)

Нежилые помещения

Дата	Qобщ	V1	V2	Vd	Gпр	Gобр	Gподп	ВНР
22.04.2018	26,59	2178,6	2080,97	97,63	2109,18	2030,11	79,07	
22.04.2018	26,59	2178,6	2080,97	97,63	2109,18	2030,11	79,07	
ИТОГО:	0	0	0	0	0	0	0	720

Представитель абонента
Генеральный директор ООО "УК "Домоуправ"

Представитель теплоснабж. организации



Инициалы и подпись представителя теплоснабж. организации.

/О.А. Безбородова/
Ф.И.О.

26.06.2018г.

МП