

ОТЧЕТ
о суточных параметрах теплоснабжения
25/06/18г.-23/07/18г.

Абонент:ООО УК "Ключевые люди"
Адрес:Ул. Чичерина, 45 (19стр)
Тепловычислитель ВКТ-7 сеп.№ 001
Договорные расходы:
М сеп.воды=_____т.сут Мгвс=_____ т.сут
Тхв= 0.00°C

Договор №:5487
Тип расходомера:_____
Пределы измерений:
G под max = 2.00 м3/ч G под min = 1.00 м3/ч
G обр max = 2.00 м3/ч G обр min = 1.00 м3/ч
G3 max = 2.00 м3/ч G3 min = 1.00 м3/ч

Заводской номер 00218012 ВВОД 1 СХЕМА ПОДКЛЮЧЕНИЯ 3 ВД 1 ФТ=0 ТЗ=1 КС=0x8E25 ПО 2.7

Дата	t1	t2	dt	V1	M1	V2	M2	V3	Mг	P1	P2	Qo	ВНР	ВОС	НС
	°C	°C	°C	м3	т	м3	т	м3	т	кг/см2	кг/см2	Гкал	ч	ч	
25.06.2018	69,51	41,75	27,76	37,32	36,54	36,98	36,7	0	-0,16	7	7	1,012	24	0	
26.06.2018	69,7	42,46	27,24	36,26	35,5	35,92	35,63	0	-0,13	7	7	0,964	24	0	
27.06.2018	69,46	42,79	26,67	36,92	36,15	36,54	36,24	0	-0,09	7	7	0,964	24	0	
28.06.2018	69,34	41,8	27,54	36,44	35,68	36,05	35,78	0	-0,1	7	7	0,983	24	0	
29.06.2018	69,13	42,11	27,02	37,31	36,53	36,9	36,62	0	-0,09	7	7	0,985	24	0	
30.06.2018	69,16	42,16	27	36,2	35,44	35,82	35,56	0	-0,12	7	7	0,954	24	0	
01.07.2018	69,43	42,54	26,89	36,51	35,76	36,13	35,83	0	-0,07	7	7	0,964	24	0	
02.07.2018	69,22	44,05	25,17	35,94	35,2	35,6	35,29	0	-0,09	7	7	0,885	24	0	
03.07.2018	69,14	44,17	24,97	35,29	34,56	34,96	34,67	0	-0,11	7	7	0,864	24	0	
04.07.2018	69,04	44,07	24,97	36,79	36,04	36,46	36,13	0	-0,09	7	7	0,896	24	0	
05.07.2018	67,35	45,56	21,79	39,08	38,3	38,83	38,43	0	-0,13	7	7	0,834	24	0	
06.07.2018	65,45	46,05	19,4	45,41	44,48	45,13	44,66	0	-0,18	7	7	0,862	24	0	
07.07.2018	65,9	46,83	19,07	45,09	44,14	44,82	44,36	0	-0,22	7	7	0,841	24	0	
08.07.2018	65,84	45,7	20,14	42,94	42,07	42,71	42,25	0	-0,18	7	7	0,846	24	0	
09.07.2018	65,34	47,29	18,05	47,9	46,94	47,7	47,22	0	-0,28	7	7	0,849	24	0	
10.07.2018	65,19	46,25	18,94	42,36	41,5	42,19	41,73	0	-0,23	7	7	0,785	23	1	*
11.07.2018	65,07	46,95	18,12	47,23	46,27	47,05	46,57	0	-0,3	7	7	0,836	24	0	
12.07.2018	66,14	47,02	19,12	45,46	44,52	45,25	44,77	0	-0,25	7	7	0,851	24	0	
13.07.2018	65,9	47,23	18,67	47,75	46,8	47,53	47,01	0	-0,21	7	7	0,873	24	0	
14.07.2018	65,45	47,06	18,39	47,22	46,34	47	46,53	0	-0,19	7	7	0,851	24	0	
15.07.2018	65,75	47,2	18,55	46,88	46	46,66	46,18	0	-0,18	7	7	0,853	24	0	
16.07.2018	65,51	46,8	18,71	46,37	45,45	46,19	45,71	0	-0,26	7	7	0,847	24	0	
17.07.2018	65,37	47,65	17,72	50,35	49,35	49,9	49,36	0	-0,01	7	7	0,874	24	0	
18.07.2018	66,13	46,75	19,38	44,29	43,43	43,72	43,26	0	0,17	7	7	0,84	24	0	
19.07.2018	66,2	47,26	18,94	45,18	44,25	44,85	44,35	0	-0,1	7	7	0,837	24	0	
20.07.2018	66,03	46,8	19,23	46,16	45,22	45,84	45,36	0	-0,14	7	7	0,87	24	0	
21.07.2018	66,34	46,54	19,8	48,34	47,38	48,01	47,52	0	-0,14	7	7	0,937	24	0	
22.07.2018	66,49	46,7	19,79	47,77	46,79	47,44	46,96	0	-0,17	7	7	0,924	24	0	
23.07.2018	66,69	46,42	20,27	47,26	46,29	46,93	46,45	0	-0,16	7	7	0,938	24	0	
Итого:				1238	1212,92	1229,1	1217,13	0	-4,21			25,82	695	1	
Средние:	67,07	45,37	21,7							7	7				

Дата	V1	M1	V2	M2	V3	Mг	Qo	ВНР	ВОС
	м3	т	м3	т	м3	т	Гкал	ч	ч
24/06/1824:00	24962,6	24172,85	24380,91	24166,92	1,32	5,93	1029,16	6141	136
23/07/1824:00	26200,62	25385,77	25610,02	25384,05	1,32	1,72	1054,98	6836	137
Итого:	1238,02	1212,92	1229,11	1217,13	0	-4,21	25,82	695	1

Представитель абонента
Генеральный директор ООО УК "Ключевые люди"

Представитель теплоснабж.организации

/ _____ /
Подпись А.Н. Клименко/
Ф.И.О.

/ *Ю.А. Безбородова* /
Подпись Ю.А. Безбородова/
Ф.И.О.

МП



ОТЧЕТ
о суточных параметрах теплоснабжения
25/06/18г.-23/07/18г.

Абонент: ООО "УК "Домоуправ"

Договор N: 8848

Адрес: Братьев Кашириных, 131 В (ИТП-1)

Тип расходомера: ПРЭМ

Тепловычислитель: ВКТ-7 сет. N 001

Пределы измерений:

Договорные расходы:

G под max = 2.00 м3/ч G под min = 1.00 м3/ч

M сет. воды = _____ т.сут Mгвс = _____ т.сут

G обр max = 2.00 м3/ч G обр min = 1.00 м3/ч

Tхв = 5.00 °C

G3 max = 2.00 м3/ч G3 min = 1.00 м3/ч

Заводской номер 00237483

ВВОД 1

СХЕМА ПОДКЛЮЧЕНИЯ 3

ВД 1

ФТ=0

ТЗ=1

КС=0x9675

ПО 2.7

Дата	t1	t2	dt	V1	M1	V2	M2	V3	Mг	P1	P2	Qo	ВНР	ВОС	НС
	°C	°C	°C	м3	т	м3	т	м3	т	кг/см2	кг/см2	Гкал	ч	ч	
25.06.2018	70,63	42,32	28,31	29,9	29,23	29,2	28,95	0,36	0,28	7	7	0,827	24	0	
26.06.2018	70,73	43,06	27,67	28	27,4	27,4	27,16	0	0,24	7	7	0,759	24	0	
27.06.2018	70,48	43,02	27,46	28,1	27,5	27,4	27,15	0	0,35	7	7	0,756	24	0	
28.06.2018	70,46	43,56	26,9	26,9	26,35	26,3	26,06	0	0,29	7	7	0,708	24	0	
29.06.2018	70,13	43,42	26,71	27,9	27,28	27,2	26,96	0	0,32	7	7	0,727	24	0	
30.06.2018	70,27	44,02	26,25	27	26,44	26,4	26,16	0	0,28	7	7	0,693	24	0	
01.07.2018	70,57	43,57	27	26,6	26,01	25,9	25,66	0	0,35	7	7	0,7	24	0	
02.07.2018	70,31	43,95	26,36	26,6	26,03	26	25,76	0	0,27	7	7	0,685	24	0	
03.07.2018	70,17	44,09	26,08	26,4	25,84	25,9	25,66	0	0,18	7	7	0,676	24	0	
04.07.2018	69,98	44,41	25,57	26,3	25,75	25,7	25,46	0	0,29	7	7	0,657	24	0	
05.07.2018	67,71	45,15	22,56	27,4	26,85	26,9	26,66	0	0,19	7	7	0,606	24	0	
06.07.2018	66,02	45,68	20,34	31,5	30,86	30,8	30,56	0	0,3	7	7	0,625	24	0	
07.07.2018	66,46	45,48	20,98	31,1	30,5	30,5	30,25	0	0,25	7	7	0,636	24	0	
08.07.2018	66,52	44,91	21,61	32,4	31,78	31,8	31,56	0	0,22	7	7	0,685	24	0	
09.07.2018	65,81	45,45	20,36	32,7	32,07	32,1	31,86	0	0,21	7	7	0,652	24	0	
10.07.2018	65,8	45,7	20,1	31,6	30,99	31,1	30,86	0	0,13	7	7	0,623	24	0	
11.07.2018	65,53	46,19	19,34	34,3	33,63	33,8	33,49	0	0,14	7	7	0,65	24	0	
12.07.2018	66,39	45,86	20,53	32,5	31,84	32,1	31,84	0	0	7	7	0,654	24	0	
13.07.2018	66,18	46,4	19,78	32,5	31,83	32,2	31,95	0	-0,12	7	7	0,629	24	0	
14.07.2018	65,75	46,48	19,27	33,9	33,2	33,4	33,13	0	0,07	7	7	0,638	24	0	
15.07.2018	66,11	46,35	19,76	34,4	33,71	34,1	33,8	0	-0,09	7	7	0,666	24	0	
16.07.2018	65,84	46,84	19	33,7	32,98	33,4	33,1	0	-0,12	7	7	0,626	24	0	
17.07.2018	65,48	46,74	18,74	35,2	34,48	34,6	34,25	0	0,23	7	7	0,645	24	0	
18.07.2018	66,65	46,77	19,88	32,7	32,08	31,7	31,41	0	0,67	7	7	0,636	24	0	
19.07.2018	66,58	46,62	19,96	32,8	32,15	31,7	31,43	0	0,72	7	7	0,642	24	0	
20.07.2018	66,39	46,83	19,56	33,1	32,44	32,1	31,81	0	0,63	7	7	0,637	24	0	
21.07.2018	66,67	46,74	19,93	32,7	32,05	31,6	31,34	0	0,71	7	7	0,638	24	0	
22.07.2018	66,93	46,33	20,6	33,5	32,82	32,6	32,33	0	0,49	7	7	0,675	24	0	
23.07.2018	67,04	45,58	21,46	34,8	34,08	33,8	33,5	0	0,58	7	7	0,73	24	0	
Итого:				896,5	878,17	877,7	870,11	0,36	8,06			19,49	696	0	
Средние:	67,71	45,22	22,48							7	7				

Дата	V1	M1	V2	M2	V3	Mг	Qo	ВНР	ВОС
	м3	т	м3	т	м3	т	Гкал	ч	ч
24/06/1824:00	4233,8	4125,42	4102,5	4074,59	0,03	50,83	155,55	2312	121
23/07/1824:00	5130,3	5003,59	4980,2	4944,7	0,39	58,89	175,04	3008	121
Итого:	896,5	878,17	877,7	870,11	0,36	8,06	19,49	696	0


Представитель абонента
Генеральный директор ООО "УК "Домоуправ"

Представитель теплоснабж. организации

Подпись: А.Н. Клименко/
Ф.И.О.

Подпись: /О.А. Безбородова/
Ф.И.О.

МП



ОТЧЕТ
о суточных параметрах теплоснабжения
25/06/18г.-23/07/18г.

Абонент: ООО "УК "Домоуправ" Договор N: 8848
 Адрес: Братьев Кашириных, 131 Б (ИТП-2) Тип расходомера: _____
 Тепловычислитель ВКТ-7 сет. N 001 Пределы измерений:
 Договорные расходы: G под max = 2.00 м3/ч G под min = 1.00 м3/ч
 M сет. воды = _____ т.сут M гас = _____ т.сут G обр max = 2.00 м3/ч G обр min = 1.00 м3/ч
 Тхв = 5.00 °C G3 max = 2.00 м3/ч G3 min = 1.00 м3/ч

Заводской номер 00237479 ВВОД 1 СХЕМА ПОДКЛЮЧЕНИЯ 3 БД 1 ФТ=0 ТЗ=1 КС=0xBC25 ПО 2.7

Дата	t1	t2	dt	V1	M1	V2	M2	V3	Mг	P1	P2	Qo	ВНР	ВОС	НС
	°C	°C	°C	м3	т	м3	т	м3	т	кг/см2	кг/см2	Гкал	ч	ч	
25.06.2018	72,26	47,11	25,15	29,2	28,5	29,1	28,86	0	-0,36	7	7	0,717	24	0	
26.06.2018	72,46	46,41	26,05	29,7	28,99	29,6	29,35	0	-0,36	7	7	0,756	24	0	
27.06.2018	72,17	47,32	24,85	28,9	28,18	29	28,76	0	-0,58	7	7	0,701	24	0	
28.06.2018	72,21	47,44	24,77	28,6	27,92	28,6	28,36	0	-0,44	7	7	0,688	24	0	
29.06.2018	71,79	47,47	24,32	29,5	28,82	29,5	29,26	0	-0,44	7	7	0,7	24	0	
30.06.2018	72,02	47,52	24,5	28,8	28,12	28,9	28,66	0	-0,54	7	7	0,691	24	0	
01.07.2018	72,35	47,85	24,5	28,2	27,5	28,3	28,06	0	-0,56	7	7	0,671	24	0	
02.07.2018	72,04	48,06	23,98	27,7	27,03	27,9	27,66	0	-0,63	7	7	0,648	24	0	
03.07.2018	71,91	48,43	23,48	27,4	26,76	27,5	27,26	0	-0,5	7	7	0,629	24	0	
04.07.2018	71,71	48,07	23,64	28	27,35	28,2	27,96	0	-0,61	7	7	0,645	24	0	
05.07.2018	69,26	48,7	20,56	31,9	31,21	32,2	31,85	0	-0,64	7	7	0,642	24	0	
06.07.2018	67,32	49,81	17,51	36,6	35,86	36,7	36,23	0	-0,37	7	7	0,627	24	0	
07.07.2018	67,78	50,05	17,73	35	34,26	35,2	34,72	0	-0,46	7	7	0,608	24	0	
08.07.2018	67,77	49,37	18,4	35,4	34,65	35,6	35,12	0	-0,47	7	7	0,639	24	0	
09.07.2018	67,04	49,38	17,66	36,7	35,96	36,8	36,33	0	-0,37	7	7	0,633	24	0	
10.07.2018	67,04	49,98	17,06	36,9	36,17	37,1	36,62	0	-0,45	7	7	0,615	24	0	
11.07.2018	66,62	50,32	16,3	39,2	38,41	39,6	39,1	0	-0,69	7	7	0,626	24	0	
12.07.2018	67,67	50,38	17,29	36,6	35,85	37,1	36,62	0	-0,77	7	7	0,619	24	0	
13.07.2018	67,46	49,93	17,53	38	37,24	38,6	38,12	0	-0,88	7	7	0,653	24	0	
14.07.2018	66,94	50,66	16,28	39,2	38,45	39,8	39,32	0	-0,87	7	7	0,625	24	0	
15.07.2018	67,29	50,41	16,88	39,4	38,63	40,1	39,62	0	-0,99	7	7	0,652	24	0	
16.07.2018	67,03	51,13	15,9	38,5	37,74	39,3	38,82	0	-1,08	7	7	0,601	24	0	
17.07.2018	65,83	51,14	14,69	41,2	40,4	41,7	41,19	0	-0,79	7	7	0,593	24	0	
18.07.2018	67,9	50,7	17,2	34,4	33,66	34,2	33,75	0	-0,09	7	7	0,579	24	0	
19.07.2018	67,82	50,5	17,32	36,2	35,44	36	35,53	0	-0,09	7	7	0,615	24	0	
20.07.2018	67,61	50,13	17,48	34,8	34,08	34,8	34,33	0	-0,25	7	7	0,593	24	0	
21.07.2018	67,9	50,16	17,74	34,3	33,57	34,2	33,75	0	-0,18	7	7	0,593	24	0	
22.07.2018	68,16	49,64	18,52	34,8	34,07	34,7	34,24	0	-0,17	7	7	0,629	24	0	
23.07.2018	68,25	49,42	18,83	36	35,24	36	35,54	0	-0,3	7	7	0,665	24	0	
Итого:				981,1	960,06	986,3	974,99	0	-14,93			18,66	696	0	
Средние:	69,09	49,22	19,86							7	7				

Дата	V1	M1	V2	M2	V3	Mг	Qo	ВНР	ВОС
	м3	т	м3	т	м3	т	Гкал	ч	ч
24/06/1824:00	4182	4072,59	4078,4	4047,76	0	24,83	148,51	2315	118
23/07/1824:00	5163,1	5032,65	5064,7	5022,75	0	9,9	167,17	3011	118
Итого:	981,1	960,06	986,3	974,99	0	-14,93	18,66	696	0

Представитель абонента
 Генеральный директор ООО "УК "Домоуправ"

 А.Н. Клименко/
 Подпись Ф.И.О.
 МП
 КОМПАНИЯ
 «Домоуправ»
 Для документов

Представитель теплоснабж. организации

 /О.А. Безбородова/
 Подпись Ф.И.О.

ОТЧЕТ
о суточных параметрах теплоснабжения
25/06/18г.-23/07/18г.

Абонент: ООО "УК "Домоуправ"

Договор N: 8848

Адрес: Братьев Кашириных, 131 Б (ИТП-3)

Тип расходомера: ПРМ

Тепловычислитель ВКТ-7 сет. N 001

Пределы измерений:

Договорные расходы:

G под max = 2.00 м3/ч G под min = 1.00 м3/ч

M сет. воды = _____ т.сут Mгвс = _____ т.сут

G обр max = 2.00 м3/ч G обр min = 1.00 м3/ч

Tхв = 5.00 °C

G3 max = 2.00 м3/ч G3 min = 1.00 м3/ч

Заводской номер 00237480

ВВОД 1

СХЕМА ПОДКЛЮЧЕНИЯ 3

ВД 1

ФТ=0

ТЗ=1

КС=0x4102

ПО 2.7

Дата	t1	t2	dt	V1	M1	V2	M2	V3	Mг	P1	P2	Qo	ВНР	ВОС	НС
	°C	°C	°C	м3	т	м3	т	м3	т	кг/см2	кг/см2	Гкал	ч	ч	
25.06.2018	70,61	44,87	25,74	29,3	28,67	28,9	28,66	0,12	0,01	7	7	0,736	24	0	
26.06.2018	70,78	44,94	25,84	28,8	28,18	28,4	28,16	0,12	0,02	7	7	0,729	24	0	
27.06.2018	70,56	45,3	25,26	29,5	28,86	29,2	28,95	0	-0,09	7	7	0,729	24	0	
28.06.2018	70,56	45,51	25,05	28,8	28,2	28,5	28,26	0,01	-0,06	7	7	0,707	24	0	
29.06.2018	70,17	45,6	24,57	29	28,38	28,6	28,36	0	0,02	7	7	0,694	24	0	
30.06.2018	70,4	45,55	24,85	29,6	28,97	29,3	29,05	0	-0,08	7	7	0,719	24	0	
01.07.2018	70,65	45,74	24,91	27,9	27,3	27,7	27,46	0	-0,16	7	7	0,679	24	0	
02.07.2018	70,34	46,68	23,66	26,8	26,23	26,6	26,36	0	-0,13	7	7	0,62	24	0	
03.07.2018	70,29	46,31	23,98	27,9	27,32	27,8	27,56	0	-0,24	7	7	0,655	24	0	
04.07.2018	70,05	46,96	23,09	27,4	26,81	27,4	27,16	0	-0,35	7	7	0,615	24	0	
05.07.2018	67,89	47,31	20,58	31,1	30,46	30,9	30,6	0	-0,14	7	7	0,629	24	0	
06.07.2018	66,1	47,61	18,49	35,4	34,68	35,4	34,97	0	-0,29	7	7	0,64	24	0	
07.07.2018	66,55	47,6	18,95	35,3	34,57	35,1	34,7	0	-0,13	7	7	0,655	24	0	
08.07.2018	66,55	47,72	18,83	35,7	34,94	35,7	35,29	0	-0,35	7	7	0,656	24	0	
09.07.2018	65,85	47,64	18,21	35,7	34,96	35,6	35,17	0	-0,21	7	7	0,637	24	0	
10.07.2018	65,82	48,17	17,65	33,8	33,08	33,9	33,51	0	-0,43	7	7	0,584	24	0	
11.07.2018	65,47	48,35	17,12	37,1	36,37	37,3	36,87	0	-0,5	7	7	0,622	24	0	
12.07.2018	66,45	48,13	18,32	35,1	34,38	35,4	34,96	0	-0,58	7	7	0,628	24	0	
13.07.2018	66,22	48,59	17,63	35,5	34,79	35,9	35,45	0	-0,66	7	7	0,613	24	0	
14.07.2018	65,76	49,17	16,59	38,4	37,65	38,7	38,22	0	-0,57	7	7	0,624	24	0	
15.07.2018	66,14	48,98	17,16	38,1	37,35	38,4	37,92	0	-0,57	7	7	0,641	24	0	
16.07.2018	65,88	48,65	17,23	37	36,28	37,5	37,03	0	-0,75	7	7	0,626	24	0	
17.07.2018	65,39	49	16,39	38,6	37,83	38,7	38,21	0	-0,38	7	7	0,617	24	0	
18.07.2018	66,65	48,91	17,74	35,2	34,47	34,7	34,28	0	0,19	7	7	0,609	24	0	
19.07.2018	66,64	48,93	17,71	36,6	35,86	36,3	35,85	0	0,01	7	7	0,633	24	0	
20.07.2018	66,44	48,91	17,53	36,3	35,56	36	35,54	0	0,02	7	7	0,623	24	0	
21.07.2018	66,72	48,15	18,57	36,8	36,04	36,5	36,07	0	-0,03	7	7	0,669	24	0	
22.07.2018	66,98	48,33	18,65	37,5	36,75	37,3	36,85	0	-0,1	7	7	0,684	24	0	
23.07.2018	67,03	48,56	18,47	36,9	36,14	36,6	36,15	0	-0,01	7	7	0,665	24	0	
Итого:				971,1	951,08	968,3	957,62	0,25	-6,54			18,93	696	0	
Средние:	67,75	47,45	20,3							7	7				


Дата	V1	M1	V2	M2	V3	Mг	Qo	ВНР	ВОС
	м3	т	м3	т	м3	т	Гкал	ч	ч
24/06/1824:00	4327,9	4217,47	4188,8	4159,12	0,39	58,35	152,69	2315	118
23/07/1824:00	5299	5168,55	5157,1	5116,74	0,64	51,81	171,62	3011	118
Итого:	971,1	951,08	968,3	957,62	0,25	-6,54	18,93	696	0

Представитель абонента
Генеральный директор ООО "УК "Домоуправ"

Представитель теплоснабж. организации

Управляющая организация
И.И. Клименко
Подпись
Ф.И.О.
«Домоуправ»
МП

[Подпись]
Подпись
/О.А. Безбородова/
Ф.И.О.



ОТЧЕТ
о суточных параметрах теплоснабжения
25/06/18г.-23/07/18г.

Абонент: ООО "УК "Домоуправ"

Договор N: 8848

Адрес: Братьев Кашириных, 131 Б (ИТП-4)

Тип расходомера: ПРЭМ

Тепловычислитель ВКТ-7 сет. N 001

Пределы измерений:

Договорные расходы:

G под max = 2.00 м3/ч G под min = 1.00 м3/ч

M сет. воды = _____ т.сут M грвс = _____ т.сут

G обр max = 2.00 м3/ч G обр min = 1.00 м3/ч

T хв = 5.00°C

G3 max = 2.00 м3/ч G3 min = 1.00 м3/ч

Заводской номер 00237481

ВВОД 1

СХЕМА ПОДКЛЮЧЕНИЯ 3

БД 1

ФТ=0

ТЗ=1

КС=0x543В

ПО 2.7

Дата	t1	t2	dt	V1	M1	V2	M2	V3	Mг	P1	P2	Qo	ВНР	ВОС	НС
	°C	°C	°C	м3	т	м3	т	м3	т	кг/см2	кг/см2	Гкал	ч	ч	
25.06.2018	70,09	44,73	25,36	31,8	31,11	30,9	30,65	0	0,46	7	7	0,785	24	0	
26.06.2018	70,26	45,22	25,04	31,1	30,4	30,3	30,05	0	0,35	7	7	0,761	24	0	
27.06.2018	70,01	45,57	24,44	31,1	30,42	30,2	29,94	0	0,48	7	7	0,745	24	0	
28.06.2018	70,09	45,36	24,73	31,8	31,1	31	30,75	0	0,35	7	7	0,768	24	0	
29.06.2018	69,66	45,93	23,73	30,8	30,11	30	29,76	0	0,35	7	7	0,715	24	0	
30.06.2018	69,81	46,33	23,48	29,9	29,24	29	28,76	0	0,48	7	7	0,685	24	0	
01.07.2018	70,08	46,15	23,93	29,7	29,05	29	28,76	0	0,29	7	7	0,694	24	0	
02.07.2018	69,87	45,83	24,04	30,5	29,81	29,7	29,44	0	0,37	7	7	0,715	24	0	
03.07.2018	69,81	46,38	23,43	30,2	29,56	29,5	29,26	0	0,3	7	7	0,691	24	0	
04.07.2018	69,57	46,45	23,12	30,4	29,73	29,6	29,36	0	0,37	7	7	0,686	24	0	
05.07.2018	67,53	46,97	20,56	33,6	32,93	32,9	32,56	0	0,37	7	7	0,677	24	0	
06.07.2018	65,79	47,8	17,99	37,3	36,55	36,6	36,17	0	0,38	7	7	0,658	24	0	
07.07.2018	66,19	47,6	18,59	36,3	35,56	35,6	35,18	0	0,38	7	7	0,662	24	0	
08.07.2018	66,26	48,17	18,09	37,3	36,55	36,7	36,24	0	0,31	7	7	0,662	24	0	
09.07.2018	65,61	48,03	17,58	39,3	38,51	38,7	38,23	0	0,28	7	7	0,675	24	0	
10.07.2018	65,58	48,21	17,37	38,2	37,46	37,7	37,23	0	0,23	7	7	0,65	24	0	
11.07.2018	65,27	48,65	16,62	41,4	40,63	40,8	40,32	0	0,31	7	7	0,675	24	0	
12.07.2018	66,19	48,71	17,48	38,8	38,05	38,3	37,82	0	0,23	7	7	0,665	24	0	
13.07.2018	65,97	48,55	17,42	38,4	37,65	38	37,52	0	0,13	7	7	0,654	24	0	
14.07.2018	65,55	49	16,55	40,4	39,63	40,1	39,63	0	0	7	7	0,655	24	0	
15.07.2018	65,9	48,88	17,02	40,5	39,72	40,1	39,62	0	0,1	7	7	0,674	24	0	
16.07.2018	65,7	48,71	16,99	42	41,19	41,8	41,32	0	-0,13	7	7	0,698	24	0	
17.07.2018	65,35	49,32	16,03	43,2	42,37	42,5	42,01	0	0,36	7	7	0,676	24	0	
18.07.2018	66,46	49,06	17,4	39,9	39,12	38,8	38,33	0	0,79	7	7	0,679	24	0	
19.07.2018	66,41	48,78	17,63	40,1	39,28	39,1	38,65	0	0,63	7	7	0,69	24	0	
20.07.2018	66,21	49,02	17,19	40,7	39,9	39,7	39,22	0	0,68	7	7	0,682	24	0	
21.07.2018	66,45	49,1	17,35	40	39,21	38,9	38,43	0	0,78	7	7	0,678	24	0	
22.07.2018	66,76	49,08	17,68	42,8	41,97	41,7	41,22	0	0,75	7	7	0,74	24	0	
23.07.2018	66,8	48,8	18	41,4	40,58	40,3	39,82	0	0,76	7	7	0,73	24	0	
Итого:				1058,9	1037,39	1037,5	1026,25	0	11,14			20,12	696	0	
Средние:	67,42	47,59	19,82							7	7				


Дата	V1	M1	V2	M2	V3	Mг	Qo	ВНР	ВОС
	м3	т	м3	т	м3	т	Гкал	ч	ч
24/06/1824:00	4571,6	4455,85	4336,3	4304,97	0,01	150,88	159,70	2314	119
23/07/1824:00	5630,5	5493,24	5373,8	5331,22	0,01	162,02	179,82	3010	119
Итого:	1058,9	1037,39	1037,5	1026,25	0	11,14	20,12	696	0

Представитель абонента
Генеральный директор ООО "УК "Домоуправ"

Представитель теплоснабж. организации

Подпись / А.Н. Клименко/
Ф.И.О.

Подпись / О.А. Безбородова/
Ф.И.О.



ОТЧЕТ
о суточных параметрах теплоснабжения
25/06/18г.-23/07/18г.

Абонент: ООО "УК "Домоуправ"

Договор N: 8848

Адрес: Братьев Кашириных, 131 Б (ИТП-5) 1 стр. Тип расходомера:

Тепловычислитель ВКТ-7 сег. N 001

Пределы измерений:

Договорные расходы:

G под max = 2.00 м3/ч G под min = 1.00 м3/ч

M сет. воды = _____ т.сут M твс = _____ т.сут

G обр max = 2.00 м3/ч G обр min = 1.00 м3/ч

T хв = 0.00 °C

G3 max = 2.00 м3/ч G3 min = 1.00 м3/ч

Заводской номер 00254203

ВВОД 1

СХЕМА ПОДКЛЮЧЕНИЯ 3

ВД 1

ФТ=0

ТЗ=1

КС=0x6487

ПО 2.7

Дата	t1	t2	dt	V1	M1	V2	M2	V3	Mг	P1	P2	Qo	ВНР	ВОС	НС
	°C	°C	°C	м3	т	м3	т	м3	т	кг/см2	кг/см2	Гкал	ч	ч	
25.06.2018	71,91	48,01	23,9	66,5	65,01	66,5	65,78	0	-0,77	7	7	1,55	24	0	
26.06.2018	72,08	47,39	24,69	63,9	62,45	63,8	63,1	0	-0,65	7	7	1,54	24	0	
27.06.2018	71,8	47,74	24,06	64,7	63,25	64,7	64,01	0	-0,76	7	7	1,521	24	0	
28.06.2018	71,8	47,89	23,91	63,8	62,35	63,9	63,19	0	-0,84	7	7	1,488	24	0	
29.06.2018	71,44	47,45	23,99	64,5	63	64,2	63,49	0	-0,49	7	7	1,512	24	0	
30.06.2018	71,64	47,64	24	64,2	62,76	63,7	62,98	0	-0,22	7	7	1,506	24	0	
01.07.2018	71,94	47,51	24,43	63,5	62,04	63	62,3	0	-0,26	7	7	1,515	24	0	
02.07.2018	71,66	47,94	23,72	63,8	62,36	63,3	62,58	0	-0,22	7	7	1,479	24	0	
03.07.2018	71,54	47,86	23,68	65,9	64,43	65,3	64,59	0	-0,16	7	7	1,525	24	0	
04.07.2018	71,39	48,18	23,21	67,3	65,8	66,9	66,18	0	-0,38	7	7	1,525	24	0	
05.07.2018	68,98	47,83	21,15	71,2	69,7	70,8	70,07	0	-0,37	7	7	1,473	24	0	
06.07.2018	67,06	48,22	18,84	77,7	76,11	77,3	76,45	0	-0,34	7	7	1,429	24	0	
07.07.2018	67,53	48,86	18,67	77,6	75,95	77,3	76,4	0	-0,45	7	7	1,417	24	0	
08.07.2018	67,5	48,03	19,47	77,7	76,03	77,4	76,55	0	-0,52	7	7	1,478	24	0	
09.07.2018	66,77	48,61	18,16	79,6	77,96	79,4	78,46	0	-0,5	7	7	1,413	24	0	
10.07.2018	66,76	48,53	18,23	81,5	79,82	81,4	80,46	0	-0,64	7	7	1,454	24	0	
11.07.2018	66,42	48,62	17,8	82,7	81,04	82,7	81,78	0	-0,74	7	7	1,442	24	0	
12.07.2018	67,38	48,49	18,89	77,7	76,13	77,9	77,02	0	-0,89	7	7	1,437	24	0	
13.07.2018	67,19	48,88	18,31	81,1	79,43	81,3	80,35	0	-0,92	7	7	1,453	24	0	
14.07.2018	66,67	48,66	18,01	80,6	78,97	81	80,04	0	-1,07	7	7	1,419	24	0	
15.07.2018	67,01	48,39	18,62	82,4	80,74	82,8	81,85	0	-1,11	7	7	1,502	24	0	
16.07.2018	66,72	49,03	17,69	83,3	81,63	83,1	82,14	0	-0,51	7	7	1,443	24	0	
17.07.2018	66,1	50,01	16,09	66,2	64,89	66,1	65,35	0	-0,46	7	7	1,042	24	0	
18.07.2018	67,64	49,36	18,28	67,8	66,41	67,9	67,14	1,57	-0,73	7	7	1,212	24	0	
19.07.2018	67,49	49,91	17,58	68,8	67,38	68,7	67,94	0,81	-0,56	7	7	1,183	24	0	
20.07.2018	67,22	48,95	18,27	67,6	66,21	67,5	66,78	0,04	-0,57	7	7	1,21	24	0	
21.07.2018	67,53	49,68	17,85	71,3	69,83	71,1	70,32	0	-0,49	7	7	1,243	24	0	
22.07.2018	67,69	48,71	18,98	70,5	69,04	70,3	69,56	0	-0,52	7	7	1,309	24	0	
23.07.2018	67,94	47,82	20,12	83,6	81,86	83	82,16	0,03	-0,3	7	7	1,645	24	0	
Итого:				2097	2052,58	2092,3	2069,02	2,45	-16,44			41,36	696	0	
Средние:	68,78	48,42	20,36							7	7				

Дата	V1	M1	V2	M2	V3	Mг	Qo	ВНР	ВОС
	м3	т	м3	т	м3	т	Гкал	ч	ч
24/06/1824:00	66707,2	30327,95	34064,4	30297,71	1343,44	30,24	1058,58	3831	27215
23/07/1824:00	68804,2	32380,53	36156,7	32366,73	1345,89	13,8	1099,94	4527	27215
Итого:	2097	2052,58	2092,3	2069,02	2,45	-16,44	41,36	696	0

Представитель абонента
Генеральный директор ООО "УК "Домоуправ"

Представитель теплоснабж. организации


Подпись

А.Н. Клименко/
Ф.И.О.

Подпись

/О.А. Безбородова/
Ф.И.О.

МП



ОТЧЕТ
о суточных параметрах теплоснабжения
25/06/18г.-23/07/18г.

Абонент: ООО "УК "Домоуправ" Договор N: 8848
 Адрес: Братьев Кашириных, 131 В (21стр) Тип расходомера: _____
 Тепловычислитель ВКТ-7 сет. N 001 Пределы измерений:
 Договорные расходы: G под max = 2.00 м3/ч G под min = 1.00 м3/ч
 M сет. воды = _____ т.сут M гвс = _____ т.сут G обр max = 2.00 м3/ч G обр min = 1.00 м3/ч
 Тхв = 0.00°C G3 max = 2.00 м3/ч G3 min = 1.00 м3/ч

Заводской номер 00218019 ВВОД 1 СХЕМА ПОДКЛЮЧЕНИЯ 3 БД 1 ФТ=0 ТЗ=1 КС=0x1CEF ПО 2.7

Дата	t1	t2	dt	V1	M1	V2	M2	V3	Mг	P1	P2	Qo	ВНР	ВОС	НС
	°C	°C	°C	м3	т	м3	т	м3	т	кг/см2	кг/см2	Гкал	ч	ч	
25.06.2018	72,04	48,28	23,76	48,82	47,7	48,13	47,58	0	0,12	7	7	1,132	24	0	
26.06.2018	72,22	48,46	23,76	46,83	45,73	46,18	45,68	0	0,05	7	7	1,082	24	0	
27.06.2018	71,93	48,62	23,31	46,56	45,48	45,92	45,42	0	0,06	7	7	1,059	24	0	
28.06.2018	71,93	48,8	23,13	46,27	45,21	45,65	45,14	0	0,07	7	7	1,045	24	0	
29.06.2018	71,45	48,81	22,64	45,19	44,18	44,61	44,12	0	0,06	7	7	0,998	24	0	
30.06.2018	71,64	49,05	22,59	42,96	41,98	42,4	41,94	0	0,04	7	7	0,947	24	0	
01.07.2018	71,9	49,31	22,59	41,36	40,42	40,79	40,3	0	0,12	7	7	0,913	24	0	
02.07.2018	71,69	49,18	22,51	43,76	42,77	43,18	42,67	0	0,1	7	7	0,965	24	0	
03.07.2018	71,56	49,16	22,4	41,94	40,98	41,41	40,93	0	0,05	7	7	0,917	24	0	
04.07.2018	71,4	49,39	22,01	42,62	41,66	42,09	41,6	0	0,06	7	7	0,916	24	0	
05.07.2018	69,08	49,48	19,6	46,67	45,68	46,15	45,62	0	0,06	7	7	0,896	24	0	
06.07.2018	67,18	49,66	17,52	51,82	50,77	51,29	50,71	0	0,06	7	7	0,887	24	0	
07.07.2018	67,6	49,76	17,84	49,37	48,37	48,87	48,34	0	0,03	7	7	0,862	24	0	
08.07.2018	67,65	49,92	17,73	52,38	51,28	51,89	51,29	0	-0,01	7	7	0,911	24	0	
09.07.2018	66,91	49,77	17,14	52,66	51,6	52,17	51,59	0	0,01	7	7	0,884	24	0	
10.07.2018	66,93	49,83	17,1	50,26	49,25	49,79	49,21	0	0,04	7	7	0,843	23	1	*
11.07.2018	66,61	50,58	16,03	56,95	55,81	56,32	55,63	0	0,18	7	7	0,894	24	0	
12.07.2018	67,58	50,21	17,37	50,58	49,53	50,04	49,44	0	0,09	7	7	0,858	24	0	
13.07.2018	67,43	50,37	17,06	53,05	51,94	52,57	51,92	0	0,02	7	7	0,885	24	0	
14.07.2018	66,96	50,52	16,44	57,89	56,7	57,39	56,68	0	0,02	7	7	0,931	24	0	
15.07.2018	67,27	50,55	16,72	54,06	52,95	53,48	52,84	0	0,11	7	7	0,884	24	0	
16.07.2018	67,04	50,7	16,34	55,7	54,56	54,98	54,33	0	0,23	7	7	0,89	24	0	
17.07.2018	66,38	50,65	15,73	56,18	55,07	55,28	54,61	0	0,46	7	7	0,865	24	0	
18.07.2018	67,8	50,82	16,98	52,45	51,37	51,65	51,04	0	0,33	7	7	0,87	24	0	
19.07.2018	67,73	50,83	16,9	52,81	51,71	52,17	51,56	0	0,15	7	7	0,873	24	0	
20.07.2018	67,56	50,76	16,8	56,41	55,27	55,77	55,11	0	0,16	7	7	0,927	24	0	
21.07.2018	67,84	50,78	17,06	52,72	51,59	52,09	51,44	0	0,15	7	7	0,879	24	0	
22.07.2018	68,1	50,66	17,44	55,17	54,01	54,48	53,84	0	0,17	7	7	0,939	24	0	
23.07.2018	68,24	50,58	17,66	57,62	56,42	56,94	56,27	0	0,15	7	7	0,995	24	0	
Итого:				1461	1429,99	1443,6	1426,85	0	3,14			26,95	695	1	
Средние:	68,95	49,84	19,1							7	7				

Дата	V1	M1	V2	M2	V3	Mг	Qo	ВНР	ВОС
	м3	т	м3	т	м3	т	Гкал	ч	ч
24/06/1824:00	25575,35	24753,52	24810,28	24601,97	0,77	151,55	1096,71	6145	132
23/07/1824:00	27036,41	26183,51	26253,96	26028,82	0,77	154,69	1123,66	6840	133
Итого:	1461,06	1429,99	1443,68	1426,85	0	3,14	26,95	695	1

Представитель абонента
Генеральный директор ООО "УК "Домоуправ"

«Управляющая
Подпись МП
«Домоуправ»
А.Н. Клименко/
Ф.И.О.



Представитель теплоснабж. организации

[Signature]
Подпись /О.А. Безбородова/
Ф.И.О.

ОТЧЕТ
о суточных параметрах теплоснабжения
25/06/18г.-23/07/18г.

Абонент: ООО "УК "Домоуправ"

Договор N: 8848

Адрес: Чичерина, 43 (ИТП-4)

Тип расходомера: _____

Тепловычислитель ВКТ-7 сет. N 004

Пределы измерений:

Договорные расходы:

G под max = 10045.01 м3/ч G под min = 0.00 м3/ч

M сет. воды = _____ т.сут M гвс = _____ т.сут

G обр max = 45.00 м3/ч G обр min = 0.00 м3/ч

Тхв = 7.00 °C

G3 max = 3.00 м3/ч G3 min = 0.00 м3/ч

Заводской номер 00220191

ВВОД 1

СХЕМА ПОДКЛЮЧЕНИЯ 3

ВД 1

ФТ=0

ТЗ=1

КС=0xЕ4D1

ПО 2.7

Дата	t1	t2	dt	V1	M1	V2	M2	V3	Mг	P1	P2	Qo	VHP	ВОС	НС
	°C	°C	°C	м3	т	м3	т	м3	т	кг/см2	кг/см2	Гкал	ч	ч	
25.06.2018	70,2	43,75	26,45	27,35	26,77	26,98	26,74	0	0,03	7	7	0,721	24	0	
26.06.2018	70,4	43,59	26,81	26,05	25,48	25,69	25,45	0	0,03	7	7	0,691	24	0	
27.06.2018	70,13	44,04	26,09	26,52	25,97	26,17	25,93	0,93	0,04	7	7	0,685	24	0	
28.06.2018	70,07	43,64	26,43	27,74	27,15	27,38	27,14	0	0,01	7	7	0,732	24	0	
29.06.2018	69,76	44,35	25,41	26,6	26,03	26,23	25,99	0,01	0,04	7	7	0,668	24	0	
30.06.2018	69,83	44,05	25,78	26,38	25,79	26,01	25,77	0	0,02	7	7	0,674	24	0	
01.07.2018	70,09	45,28	24,81	26,02	25,48	25,69	25,45	0	0,03	7	7	0,639	24	0	
02.07.2018	69,94	44,59	25,35	27,07	26,46	26,72	26,48	0	-0,02	7	7	0,681	24	0	
03.07.2018	69,76	45,16	24,6	24,83	24,31	24,5	24,26	0	0,05	7	7	0,604	24	0	
04.07.2018	69,64	45,38	24,26	25,9	25,38	25,55	25,31	0	0,07	7	7	0,623	24	0	
05.07.2018	68,07	45,89	22,18	29,52	28,9	29,22	28,97	0	-0,07	7	7	0,645	24	0	
06.07.2018	66,02	46,75	19,27	33,11	32,46	32,83	32,57	0	-0,11	7	7	0,634	24	0	
07.07.2018	66,42	47,05	19,37	31,31	30,67	31,02	30,78	0	-0,11	7	7	0,601	24	0	
08.07.2018	66,5	46,77	19,73	33,15	32,51	32,84	32,57	0	-0,06	7	7	0,653	24	0	
09.07.2018	65,88	47,22	18,66	34,6	33,88	34,32	33,98	0	-0,1	7	7	0,64	24	0	
10.07.2018	65,81	47,58	18,23	31,43	30,76	31,18	30,91	0	-0,15	7	7	0,561	23	1	*
11.07.2018	65,78	47,51	18,27	35,4	34,69	35,14	34,81	0	-0,12	7	7	0,631	24	0	
12.07.2018	66,7	47,1	19,6	32,05	31,38	31,74	31,46	0	-0,08	7	7	0,618	24	0	
13.07.2018	66,38	46,56	19,82	31,78	31,11	31,45	31,21	0	-0,1	7	7	0,624	24	0	
14.07.2018	65,96	46,8	19,16	32,75	32,09	32,42	32,14	0	-0,05	7	7	0,623	24	0	
15.07.2018	66,35	47,08	19,27	35,1	34,36	34,72	34,42	0	-0,06	7	7	0,676	24	0	
16.07.2018	66,13	47,38	18,75	34,82	34,11	34,49	34,13	0	-0,02	7	7	0,646	24	0	
17.07.2018	65,93	47,85	18,08	34,88	34,19	34,51	34,16	0	0,03	7	7	0,623	24	0	
18.07.2018	66,85	47,92	18,93	32,86	32,18	32,54	32,22	0	-0,04	7	7	0,61	24	0	
19.07.2018	66,81	48,23	18,58	32,91	32,22	32,58	32,26	0	-0,04	7	7	0,601	24	0	
20.07.2018	66,64	48,68	17,96	34,4	33,7	34,13	33,75	0	-0,05	7	7	0,614	24	0	
21.07.2018	66,87	48,52	18,35	33,51	32,82	33,25	32,86	0	-0,04	7	7	0,607	24	0	
22.07.2018	67,12	48,5	18,62	37,01	36,23	36,75	36,28	0	-0,05	7	7	0,683	24	0	
23.07.2018	67,28	48,27	19,01	35,28	34,52	34,95	34,54	0	-0,02	7	7	0,663	24	0	
Итого:				900,33	881,6	891	882,54	0,94	-0,94			18,67	695	1	
Средние:	67,7	46,39	21,3							7	7				

Дата	V1	M1	V2	M2	V3	Mг	Qo	VHP	ВОС
	м3	т	м3	т	м3	т	Гкал	ч	ч
24/06/1824:00	809,14	792,17	801,03	794,72	0	-2,55	21,22	655	176
23/07/1824:00	1709,47	1673,77	1692,03	1677,26	0,94	-3,49	39,89	1350	177
Итого:	900,33	881,6	891	882,54	0,94	-0,94	18,67	695	1

Представитель абонента
Генеральный директор ООО "УК "Домоуправ"

Представитель теплоснабж. организации

Подпись _____
А.Н. Клименко
Ф.И.О.

Подпись _____
/О.А. Безбородова/
Ф.И.О.

МП



ОТЧЕТ
о суточных параметрах теплоснабжения
25/06/18г.-23/07/18г.

Абонент: ООО "УК "Домоуправ"

Договор N: 8848

Адрес: Университетская Набережная, 60 (ИТП-1 Тип расходомера: _____)

Тепловычислитель ВКТ-7 сет. N 001

Пределы измерений:

Договорные расходы:

G под max = 2.00 м3/ч G под min = 1.00 м3/ч

M сет. воды = _____ т.сут Mгвс = _____ т.сут

G обр max = 2.00 м3/ч G обр min = 1.00 м3/ч

Tхв = 0.00°C

G3 max = 2.00 м3/ч G3 min = 1.00 м3/ч

Заводской номер 00246565

ВВОД 1

СХЕМА ПОДКЛЮЧЕНИЯ 3

ВД 1

ФТ=0

ТЗ=1

КС=0x7F0

ПО 2.7

Дата	t1 °C	t2 °C	dt °C	V1 м3	M1 т	V2 м3	M2 т	V3 м3	Mг т	P1 кг/см2	P2 кг/см2	Qo Гкал	ВНР ч	ВОС ч	НС
25.06.2018	72,69	42,65	30,04	79,3	77,39	78,6	77,89	0,02	-0,5	7	7	2,324	24	0	
26.06.2018	72,82	42,42	30,4	75,2	73,42	74,7	74,05	0	-0,63	7	7	2,234	24	0	
27.06.2018	72,57	43,68	28,89	76,6	74,84	76,1	75,4	0	-0,56	7	7	2,16	24	0	
28.06.2018	72,61	43,67	28,94	76,9	75,08	76,5	75,78	0	-0,7	7	7	2,17	24	0	
29.06.2018	72,25	44,04	28,21	77,9	76,08	77,5	76,75	0	-0,67	7	7	2,145	24	0	
30.06.2018	72,52	44,16	28,36	75,6	73,83	75,3	74,58	0	-0,75	7	7	2,091	24	0	
01.07.2018	72,83	43,93	28,9	72,9	71,17	72,7	72,04	0	-0,87	7	7	2,056	24	0	
02.07.2018	72,52	44,19	28,33	74	72,25	73,7	72,99	0	-0,74	7	7	2,044	24	0	
03.07.2018	72,37	44,56	27,81	72,8	71,08	72,5	71,8	0	-0,72	7	7	1,978	24	0	
04.07.2018	72,14	44,76	27,38	73,3	71,58	72,5	71,79	0	-0,21	7	7	1,958	24	0	
05.07.2018	69,54	45,94	23,6	84,5	82,67	83,7	82,87	0	-0,2	7	7	1,947	24	0	
06.07.2018	67,7	46,85	20,85	100,9	98,81	99,7	98,66	0	0,15	7	7	2,056	24	0	
07.07.2018	68,19	47,03	21,16	98,4	96,32	97,4	96,39	0	-0,07	7	7	2,035	24	0	
08.07.2018	68,14	46,66	21,48	98,2	96,14	97,3	96,29	0	-0,15	7	7	2,061	24	0	
09.07.2018	67,4	47,78	19,62	103,5	101,38	102,6	101,51	0	-0,13	7	7	1,984	24	0	
10.07.2018	67,41	47,51	19,9	101,7	99,59	101	99,97	0	-0,38	7	7	1,981	24	0	
11.07.2018	66,86	48,47	18,39	111,3	109,04	110,7	109,47	0	-0,43	7	7	1,999	24	0	
12.07.2018	68	47,69	20,31	104,2	102,03	103,7	102,6	0	-0,57	7	7	2,071	24	0	
13.07.2018	67,78	48,43	19,35	106	103,8	105,5	104,36	0	-0,56	7	7	2,008	24	0	
14.07.2018	67,22	48,55	18,67	113,2	110,89	112,7	111,45	0	-0,56	7	7	2,068	24	0	
15.07.2018	67,58	48,51	19,07	110,3	108,04	109,9	108,68	0	-0,64	7	7	2,058	24	0	
16.07.2018	67,34	48,96	18,38	110,6	108,35	110,2	108,96	0	-0,61	7	7	1,99	24	0	
17.07.2018	66,65	48,9	17,75	111,1	108,88	110,3	109,05	0	-0,17	7	7	1,931	24	0	
18.07.2018	68,24	49,27	18,97	103,6	101,45	102	100,83	0	0,62	7	7	1,924	24	0	
19.07.2018	68,18	50,05	18,13	108,5	106,21	106,7	105,44	0	0,77	7	7	1,925	24	0	
20.07.2018	67,99	49,91	18,08	112,5	110,18	110,6	109,3	0	0,88	7	7	1,99	24	0	
21.07.2018	68,3	50,55	17,75	110,8	108,45	109	107,7	0	0,75	7	7	1,923	24	0	
22.07.2018	68,56	49,77	18,79	113,8	111,39	111,8	110,51	0	0,88	7	7	2,091	24	0	
23.07.2018	68,67	50,1	18,57	114,6	112,18	112,9	111,55	0	0,63	7	7	2,083	24	0	
Итого:				2772,2	2712,52	2747,8	2718,66	0,02	-6,14			59,29	696	0	
Средние:	69,48	46,86	22,62							7	7				

Дата	V1	M1	V2	M2	V3	Mг	Qo	ВНР	ВОС
	м3	т	м3	т	м3	т	Гкал	ч	ч
24/06/1824:00	12926,6	12583,38	12656,4	12545,38	0,12	38	435,22	2290	143
23/07/1824:00	15698,8	15295,9	15404,2	15264,04	0,14	31,86	494,51	2986	143
Итого:	2772,2	2712,52	2747,8	2718,66	0,02	-6,14	59,29	696	0

Представитель абонента
Генеральный директор ООО "УК "Домоуправ"

Представитель теплоснабж. организации

Управляющая
компания
«Домоуправ»
Для документов

А.Н. Клименко/
Ф.И.О.

[Подпись]
Подпись

/О.А. Безбородова/
Ф.И.О.



ОТЧЕТ
о суточных параметрах теплоснабжения
25/06/18г.-23/07/18г.

Абонент: ООО "УК "Домоуправ"

Договор N: 8848

Адрес: Университетская Набережная, 60 (ИТП-2 Тип расходомера: _____)

Тепловычислитель ВКТ-7 сет. N 001

Пределы измерений:

Договорные расходы:

G под max = 2.00 м3/ч G под min = 1.00 м3/ч

M сет. воды = _____ т.сут Mгас = _____ т.сут

G обр max = 2.00 м3/ч G обр min = 1.00 м3/ч

Tхв = 5.00 °C

G3 max = 2.00 м3/ч G3 min = 1.00 м3/ч

Заводской номер 00246540

ВВОД 1

СХЕМА ПОДКЛЮЧЕНИЯ 3

БД 1

ФТ=0

T3=1

КС=0xA229

ПО 2.7

Дата	t1	t2	dt	V1	M1	V2	M2	V3	Mr	P1	P2	Qo	ВНР	ВОС	НС
	°C	°C	°C	м3	т	м3	т	м3	т	кг/см2	кг/см2	Гкал	ч	ч	
25.06.2018	72,24	47,87	24,37	89,8	87,68	90,7	89,74	0	-2,06	7	7	2,136	24	0	
26.06.2018	72,34	47,02	25,32	83,7	81,73	84,8	83,92	0	-2,19	7	7	2,07	24	0	
27.06.2018	72,12	47,41	24,71	86,9	84,89	88	87,09	0	-2,2	7	7	2,094	24	0	
28.06.2018	72,14	47,76	24,38	85,2	83,23	86,1	85,19	0	-1,96	7	7	2,031	24	0	
29.06.2018	71,79	48,99	22,8	88,2	86,18	89,2	88,19	0	-2,01	7	7	1,964	24	0	
30.06.2018	72,04	48,21	23,83	85,5	83,55	86,5	85,57	0	-2,02	7	7	1,99	24	0	
01.07.2018	72,32	48,24	24,08	82,3	80,36	83,5	82,59	0	-2,23	7	7	1,934	24	0	
02.07.2018	72,01	48,22	23,79	79,8	77,94	80,9	80,03	0	-2,09	7	7	1,854	24	0	
03.07.2018	71,88	49,19	22,69	81,4	79,53	82,6	81,66	0	-2,13	7	7	1,804	24	0	
04.07.2018	71,67	50,09	21,58	85,4	83,44	86,6	85,58	0	-2,14	7	7	1,8	24	0	
05.07.2018	69,1	51,12	17,98	103	100,81	103,8	102,55	0	-1,74	7	7	1,811	24	0	
06.07.2018	67,35	53,15	14,2	129,4	126,72	129	127,27	0	-0,55	7	7	1,801	24	0	
07.07.2018	67,84	53,5	14,34	125,5	122,85	125	123,33	0	-0,48	7	7	1,757	24	0	
08.07.2018	67,79	52,61	15,18	122,8	120,2	122,3	120,7	0	-0,5	7	7	1,825	24	0	
09.07.2018	67,07	53,62	13,45	132,1	129,41	131,8	130,04	0	-0,63	7	7	1,736	24	0	
10.07.2018	67,07	53	14,07	130,6	127,94	130,7	128,99	0	-1,05	7	7	1,799	24	0	
11.07.2018	66,47	53,26	13,21	139,8	136,98	140,1	138,25	0	-1,27	7	7	1,808	24	0	
12.07.2018	67,67	53,53	14,14	131,2	128,5	131,5	129,75	0	-1,25	7	7	1,814	24	0	
13.07.2018	67,43	53,88	13,55	136,7	133,91	137,1	135,23	0	-1,32	7	7	1,813	24	0	
14.07.2018	66,85	53,15	13,7	134,7	131,99	135,2	133,43	0	-1,44	7	7	1,807	24	0	
15.07.2018	67,22	53,23	13,99	132,7	129,97	133,3	131,53	0	-1,56	7	7	1,816	24	0	
16.07.2018	66,98	53,3	13,68	133,7	130,98	134,3	132,5	0	-1,52	7	7	1,786	24	0	
17.07.2018	66,33	52,54	13,79	134,8	132,16	135,4	133,67	0	-1,51	7	7	1,82	24	0	
18.07.2018	67,77	51,31	16,46	109,9	107,63	110,5	109,14	0	-1,51	7	7	1,769	24	0	
19.07.2018	67,76	51,64	16,12	112,5	110,16	113	111,57	0	-1,41	7	7	1,773	24	0	
20.07.2018	67,58	51,18	16,4	114,3	111,96	114,9	113,51	0	-1,55	7	7	1,833	24	0	
21.07.2018	67,9	52,17	15,73	117	114,57	117,7	116,22	0	-1,65	7	7	1,801	24	0	
22.07.2018	68,15	52,06	16,09	122,4	119,83	123,1	121,53	0	-1,7	7	7	1,924	24	0	
23.07.2018	68,28	52,67	15,61	125,9	123,23	126,6	124,94	0	-1,71	7	7	1,922	24	0	
Итого:				3237,2	3168,33	3254,2	3213,71	0	-45,38			54,092	696	0	
Средние:	69,07	51,16	17,9							7	7				

Дата	V1	M1	V2	M2	V3	Mr	Qo	ВНР	ВОС	DI
	м3	т	м3	т	м3	т	Гкал	ч	ч	м3
24/06/1824:00	2627,1	2568,71	2639,3	2612,22	0	-43,51	61,32	923	76	0
23/07/1824:00	5864,3	5737,04	5893,5	5825,93	0	-88,89	115,41	1619	76	0
Итого:	3237,2	3168,33	3254,2	3213,71	0	-45,38	54,09	696	0	0

Представитель абонента
Генеральный директор ООО "УК "Домоуправ"

Представитель теплоснабж. организации

_____ А.Н. Клименко/
Подпись Ф.И.О.

_____ /О.А. Безбородова/
Подпись Ф.И.О.



ОТЧЕТ
о суточных параметрах теплоснабжения
05/07/18г.-23/07/18г.

Абонент:ООО УК "Ключевые люди"

Договор N:5487

Адрес:Университетская Набережная, 64 (ИТП-1Тип расходомера:_____

Тепловычислитель ВКТ-7 сет. N 001

Пределы измерений:

Договорные расходы:

G под max = 2.00 м3/ч G под min = 1.00 м3/ч

M сет. воды=_____ т.сут Mгвс=_____ т.сут

G обр max = 2.00 м3/ч G обр min = 1.00 м3/ч

Tхв= 0.00 °C

G3 max = 2.00 м3/ч G3 min = 1.00 м3/ч

Заводской номер 00248274

ВВОД 1

СХЕМА ПОДКЛЮЧЕНИЯ 1

БД 1

ФТ=0


ТЗ=1

КС=0xВ6ВЕ

ПО 2.7

Дата	t1	t2	dt	V1	M1	V2	M2	V3	Mг	P1	P2	Qo	ВНР	ВОС	НС
	°C	°C	°C	м3	т	м3	т	м3	т	кг/см2	кг/см2	Гкал	ч	ч	
05.07.2018	68,62	49,4	19,22	100,1	97,99	99,07	97,92	0	0,07	7	7	1,882	24	0	
06.07.2018	66,78	51,76	15,02	130,33	127,7	129,63	128,02	0	-0,32	7	7	1,917	24	0	
07.07.2018	67,26	52,76	14,5	134,35	131,63	133,52	131,81	0	-0,18	7	7	1,907	24	0	
08.07.2018	67,26	52,34	14,92	135	132,24	133,87	132,2	0	0,04	7	7	1,974	24	0	
09.07.2018	66,6	52,53	14,07	143,92	141,04	142,5	140,66	0	0,38	7	7	1,982	24	0	
10.07.2018	65,77	53,34	12,43	149,38	146,49	147,94	146,02	0	0,47	7	7	1,819	23	1	*
11.07.2018	65,66	53,6	12,06	159,74	156,61	158,14	156,03	0	0,58	7	7	1,884	24	0	
12.07.2018	66,87	53,25	13,62	144,33	141,41	142,67	140,77	0	0,64	7	7	1,922	24	0	
13.07.2018	66,54	53,31	13,23	146,51	143,6	144,8	142,87	0	0,73	7	7	1,896	24	0	
14.07.2018	65,76	53,9	11,86	161,29	158,15	159,49	157,34	0	0,81	7	7	1,874	24	0	
15.07.2018	66,39	53,68	12,71	152,52	149,51	150,75	148,72	0	0,79	7	7	1,9	24	0	
16.07.2018	66,32	54	12,32	161,42	158,23	159,6	157,44	0	0,79	7	7	1,95	24	0	
17.07.2018	66,07	53,84	12,23	155,05	151,99	153,26	151,17	0	0,82	7	7	1,856	24	0	
18.07.2018	67,16	53,53	13,63	142,33	139,44	140,56	138,67	0	0,77	7	7	1,898	24	0	
19.07.2018	67,25	53,77	13,48	146,95	143,95	145,44	143,5	0	0,45	7	7	1,938	24	0	
20.07.2018	67,14	53,67	13,47	145,53	142,57	144,01	142,07	0	0,5	7	7	1,92	24	0	
21.07.2018	67,48	53,7	13,78	147,88	144,83	146,29	144,32	0	0,51	7	7	1,993	24	0	
22.07.2018	67,71	53,28	14,43	153,28	150,14	151,49	149,49	0	0,65	7	7	2,164	24	0	
23.07.2018	67,85	53,41	14,44	149,35	146,24	147,56	145,61	0	0,63	7	7	2,111	24	0	
Итого:				2759,2	2703,76	2730,5	2694,63	0	9,13			36,78	455	1	
Средние:	66,86	53,1	13,75							7	7				

Дата	V1	M1	V2	M2	V3	Mг	Qo	ВНР	ВОС
	м3	т	м3	т	м3	т	Гкал	ч	ч
04/07/1824:00	44,98	43,98	43,94	43,49	0	0,49	1,047	12	146
23/07/1824:00	2804,24	2747,74	2774,53	2738,12	0	9,62	37,83	467	147
Итого:	2759,26	2703,76	2730,59	2694,63	0	9,13	36,78	455	1



Представитель абонента
Генеральный директор ООО "УК "Домоуправ"
/_____
А.Н. Клименко/
Ф.И.О.

Представитель теплоснабж.организации
/_____
/О.А. Безбородова/
Ф.И.О.


ОТЧЕТ
о суточных параметрах теплоснабжения
05/07/18г.-23/07/18г.

Абонент: 000 УК "Ключевые люди" Договор N: 5487
 Адрес: Университетская Набережная, 64 (ИТП-2) Тип расходомера: _____
 Тепловычислитель ВКТ-7 сет. N 001 Пределы измерений:
 Договорные расходы: G под max = 2.00 м3/ч G под min = 1.00 м3/ч
 М сет. воды = _____ т.сут Mгвс = _____ т.сут G обр max = 2.00 м3/ч G обр min = 1.00 м3/ч
 Тхв = 5.00°C G3 max = 2.00 м3/ч G3 min = 1.00 м3/ч

Заводской номер 00246650 ВВОД 1 СХЕМА ПОДКЛЮЧЕНИЯ 3 ВД 1 ФТ=0 ТЗ=1 КС=0x8712 ПО 2.7

Дата	t1	t2	dt	V1	M1	V2	M2	V3	Mг	P1	P2	Qo	ВНР	ВОС	НС
	°C	°C	°C	м3	т	м3	т	м3	т	кг/см2	кг/см2	Гкал	ч	ч	
05.07.2018	67,98	46,4	21,58	76,3	74,68	75,7	74,93	0	-0,25	7	7	1,611	24	0	
06.07.2018	66,15	47,14	19,01	88,4	86,67	87,6	86,7	0	-0,03	7	7	1,645	24	0	
07.07.2018	66,65	47,64	19,01	88,1	86,35	87,4	86,48	0	-0,13	7	7	1,64	24	0	
08.07.2018	66,63	46,49	20,14	84,6	82,93	84	83,12	0	-0,19	7	7	1,668	24	0	
09.07.2018	66,03	47,48	18,55	90,7	88,92	90,1	89,16	0	-0,24	7	7	1,647	24	0	
10.07.2018	65,06	48,03	17,03	96,7	94,83	96,1	95,07	0	-0,24	7	7	1,613	24	0	
11.07.2018	64,98	48,26	16,72	99,7	97,79	99,3	98,26	0	-0,47	7	7	1,634	24	0	
12.07.2018	66,27	48,51	17,76	96,6	94,66	96,2	95,15	0	-0,49	7	7	1,679	24	0	
13.07.2018	65,87	49,78	16,09	104,4	102,36	104	102,79	0	-0,43	7	7	1,647	24	0	
14.07.2018	64,9	49,37	15,53	110,4	108,29	109,7	108,44	0	-0,15	7	7	1,681	24	0	
15.07.2018	65,62	49,07	16,55	99,6	97,64	98,9	97,78	0	-0,14	7	7	1,613	24	0	
16.07.2018	65,71	49,32	16,39	104	101,96	103,5	102,31	0	-0,35	7	7	1,668	24	0	
17.07.2018	65,59	49,71	15,88	104,9	102,88	104,5	103,32	0	-0,44	7	7	1,631	24	0	
18.07.2018	66,61	50,05	16,56	99,1	97,11	98,8	97,62	0	-0,51	7	7	1,607	24	0	
19.07.2018	66,72	49,3	17,42	95,8	93,88	95,2	94,13	0	-0,25	7	7	1,635	24	0	
20.07.2018	66,64	49,75	16,89	100,3	98,29	99,7	98,56	0	-0,27	7	7	1,657	24	0	
21.07.2018	66,97	49,91	17,06	99,8	97,82	99,2	98,05	0	-0,23	7	7	1,668	24	0	
22.07.2018	67,16	49,56	17,6	102,1	100,04	101,3	100,14	0	-0,1	7	7	1,76	24	0	
23.07.2018	67,35	48,93	18,42	101	98,95	100,1	99	0	-0,05	7	7	1,821	24	0	
Итого:				1842,5	1806,05	1831,3	1811,01	0	-4,96			31,52	456	0	
Средние:	66,25	48,66	17,58							7	7				

Дата	V1	M1	V2	M2	V3	Mг	Qo	ВНР	ВОС
	м3	т	м3	т	м3	т	Гкал	ч	ч
04/07/1824:00	37,2	36,43	36,8	36,45	0	-0,02	0,877	14	144
23/07/1824:00	1879,7	1842,48	1868,1	1847,46	0	-4,98	32,40	470	144
Итого:	1842,5	1806,05	1831,3	1811,01	0	-4,96	31,52	456	0



А.Н. Клименко/
Ф.И.О.

Представитель теплоснабж. организации

 /О.А. Безбородова/
 Подпись Ф.И.О.

ОТЧЕТ
о суточных параметрах теплоснабжения
25/06/18г.-23/07/18г.

Абонент: ООО "УК "Домоуправ"

Договор N: 8848

Адрес: Братьев Кашириных, 131 а ИТП-1

Тип расходомера: _____

Тепловычислитель ВКТ-7 сеп. N 001

Пределы измерений:

Договорные расходы:

G под max = 2.00 м3/ч G под min = 1.00 м3/ч

M сеп. воды = _____ т.сут M гас = _____ т.сут

G обр max = 2.00 м3/ч G обр min = 1.00 м3/ч

T хв = 5.00 °C

G3 max = 2.00 м3/ч G3 min = 1.00 м3/ч

Заводской номер 00239658

ВВОД 1

СХЕМА ПОДКЛЮЧЕНИЯ 3

ВД 1

ФТ=0

ТЗ=1

КС=0x6F69

ПО 2.7

Дата	t1	t2	dt	V1	M1	V2	M2	V3	Mг	P1	P2	Qo	ВНР	ВОС	НС
	°C	°C	°C	м3	т	м3	т	м3	т	кг/см2	кг/см2	Гкал	ч	ч	
25.06.2018	66,95	45,11	21,84	27,1	26,57	26,7	26,46	0	0,11	7	7	0,582	24	0	
26.06.2018	67	45,22	21,78	25,9	25,4	25,6	25,36	0	0,04	7	7	0,554	24	0	
27.06.2018	66,89	45,25	21,64	26,4	25,87	26	25,76	0	0,11	7	7	0,558	24	0	
28.06.2018	66,86	45,33	21,53	25,7	25,2	25,4	25,16	0	0,04	7	7	0,542	24	0	
29.06.2018	66,51	46,09	20,42	25,9	25,39	25,6	25,36	0	0,03	7	7	0,52	24	0	
30.06.2018	66,54	47,03	19,51	24,8	24,31	24,5	24,26	0	0,05	7	7	0,475	24	0	
01.07.2018	67,01	45,84	21,17	25,6	25,08	25,4	25,16	0	-0,08	7	7	0,531	24	0	
02.07.2018	66,55	46,21	20,34	24,2	23,72	24	23,76	0	-0,04	7	7	0,484	24	0	
03.07.2018	66,59	46,03	20,56	24,7	24,19	24,5	24,26	0	-0,07	7	7	0,495	24	0	
04.07.2018	66,43	46,48	19,95	24,7	24,2	24,5	24,26	0	-0,06	7	7	0,483	24	0	
05.07.2018	64,44	46,47	17,97	26,4	25,89	26,3	26,06	0	-0,17	7	7	0,466	24	0	
06.07.2018	62,95	47,76	15,19	28,5	28,01	28,5	28,23	0	-0,22	7	7	0,425	24	0	
07.07.2018	63,41	47,56	15,85	29	28,5	28,9	28,63	0	-0,13	7	7	0,451	24	0	
08.07.2018	63,47	47,81	15,66	29,5	28,98	29,4	29,12	0	-0,14	7	7	0,453	24	0	
09.07.2018	62,74	47,5	15,24	28,8	28,3	28,7	28,42	0	-0,12	7	7	0,432	24	0	
10.07.2018	62,82	47,89	14,93	29,4	28,9	29,4	29,11	0	-0,21	7	7	0,431	24	0	
11.07.2018	62,53	45,98	16,55	27,9	27,42	28	27,76	0	-0,34	7	7	0,451	24	0	
12.07.2018	63,3	47,39	15,91	29,2	28,7	29,3	29,04	0	-0,34	7	7	0,456	24	0	
13.07.2018	63,12	48,61	14,51	29,7	29,19	29,8	29,51	0	-0,32	7	7	0,424	24	0	
14.07.2018	62,65	47,75	14,9	30	29,52	30,1	29,81	0	-0,29	7	7	0,44	24	0	
15.07.2018	63,09	47,8	15,29	30,9	30,37	31,1	30,79	0	-0,42	7	7	0,462	24	0	
16.07.2018	62,92	48,54	14,38	31,3	30,75	31,6	31,29	0	-0,54	7	7	0,44	24	0	
17.07.2018	65,07	61,08	3,99	124,1	121,75	122,3	120,21	0	1,54	7	7	0,48	24	0	
18.07.2018	66,69	63,59	3,1	173,1	169,62	170,8	167,66	0	1,96	7	7	0,525	24	0	
19.07.2018	63,55	48,44	15,11	29,5	28,99	29,2	28,94	0	0,05	7	7	0,436	24	0	
20.07.2018	63,36	48,41	14,95	29,8	29,29	29,7	29,42	0	-0,13	7	7	0,437	24	0	
21.07.2018	63,58	48,92	14,66	29,9	29,4	29,7	29,4	0	0	7	7	0,431	24	0	
22.07.2018	63,86	48,49	15,37	31,3	30,76	30,9	30,6	0	0,16	7	7	0,474	24	0	
23.07.2018	63,9	48,06	15,84	31,1	30,56	30,7	30,39	0	0,17	7	7	0,484	24	0	
Итого:				1054,4	1034,83	1046,6	1034,19	0	0,64			13,83	696	0	
Средние:	64,64	48,16	16,48							7	7				

Дата	V1	M1	V2	M2	V3	Mг	Qo	ВНР	ВОС
	м3	т	м3	т	м3	т	Гкал	ч	ч
24/06/1824:00	4347,4	4243,62	4218,8	4184,4	0,01	59,22	135,70	2295	138
23/07/1824:00	5401,8	5278,45	5265,4	5218,59	0,01	59,86	149,53	2991	138
Итого:	1054,4	1034,83	1046,6	1034,19	0	0,64	13,83	696	0

Представитель абонента
Генеральный директор ООО "УК "Домоуправ"
Компания
А.Н. Клименко/
Подпись _____
Ф.И.О.
Для документов
МП

Представитель теплоснабж. организации

Ю.А. Безбородова/
Подпись _____
Ф.И.О.

ОТЧЕТ
о суточных параметрах теплоснабжения
25/06/18г.-23/07/18г.

Абонент: ООО "УК "Домоуправ"

Договор N: 8848

Адрес: Братьев Кашириных, 131 а ИТП-2

Тип расходомера: ПРЭМ

Тепловычислитель ВКТ-7 сет. N 001

Пределы измерений:

Договорные расходы:

G под max = 2.00 м3/ч G под min = 1.00 м3/ч

M сет. воды = _____ т.сут Mгвс = _____ т.сут

G обр max = 2.00 м3/ч G обр min = 1.00 м3/ч

Tхв = 5.00°C

G3 max = 2.00 м3/ч G3 min = 1.00 м3/ч

Заводской номер 00239659

ВВОД 1

СХЕМА ПОДКЛЮЧЕНИЯ 3

ВД 1

ФТ=0

ТЗ=1


КС=0x014В

ПО 2.7

Дата	t1	t2	dt	V1	M1	V2	M2	V3	Mг	P1	P2	Qo	ВНР	ВОС	НС
	°C	°C	°C	м3	т	м3	т	м3	т	кг/см2	кг/см2	Гкал	ч	ч	
25.06.2018	72,98	54,94	18,04	51,8	50,59	50,8	50,07	0	0,52	7	7	0,911	24	0	
26.06.2018	73,18	56,15	17,03	53,9	52,62	52,8	52,05	0	0,57	7	7	0,895	24	0	
27.06.2018	72,89	56,97	15,92	54	52,75	52,9	52,1	0	0,65	7	7	0,842	24	0	
28.06.2018	72,95	57,04	15,91	54,5	53,26	53,4	52,61	0	0,65	7	7	0,848	24	0	
29.06.2018	72,55	57,39	15,16	53,6	52,35	52,6	51,82	0	0,53	7	7	0,797	24	0	
30.06.2018	72,75	58,12	14,63	54	52,76	53	52,2	0	0,56	7	7	0,773	24	0	
01.07.2018	73,09	57,99	15,1	54,4	53,13	53,5	52,67	0	0,46	7	7	0,803	24	0	
02.07.2018	72,79	58,4	14,39	54,5	53,23	53,6	52,77	0	0,46	7	7	0,766	24	0	
03.07.2018	72,73	59,73	13	60	58,57	59,1	58,12	0	0,45	7	7	0,76	24	0	
04.07.2018	72,48	61,5	10,98	68,1	66,46	67,1	65,96	0	0,5	7	7	0,73	24	0	
05.07.2018	70,06	59,24	10,82	64,2	62,78	63,4	62,38	0	0,4	7	7	0,68	24	0	
06.07.2018	67,81	56,87	10,94	62,3	61,07	61,7	60,76	0	0,31	7	7	0,668	24	0	
07.07.2018	68,29	57,35	10,94	63,2	61,92	62,6	61,66	0	0,26	7	7	0,677	24	0	
08.07.2018	68,25	57,09	11,16	62	60,77	61,5	60,59	0	0,18	7	7	0,677	24	0	
09.07.2018	67,47	56,76	10,71	61,5	60,3	61,1	60,17	0	0,13	7	7	0,644	24	0	
10.07.2018	67,48	56,42	11,06	61,9	60,7	61,4	60,49	0	0,21	7	7	0,671	24	0	
11.07.2018	67,19	56,54	10,65	61,5	60,22	61,3	60,38	0	-0,16	7	7	0,641	24	0	
12.07.2018	68,1	57,53	10,57	62,9	61,59	62,7	61,76	0	-0,17	7	7	0,65	24	0	
13.07.2018	67,87	57,46	10,41	66,1	64,66	65,7	64,72	0	-0,06	7	7	0,672	24	0	
14.07.2018	67,33	56,93	10,4	65,7	64,36	65,5	64,54	0	-0,18	7	7	0,67	24	0	
15.07.2018	67,68	57,91	9,77	66,8	65,36	66,6	65,56	0	-0,2	7	7	0,639	24	0	
16.07.2018	67,43	57,18	10,25	67	65,57	66,8	65,82	0	-0,25	7	7	0,671	24	0	
17.07.2018	66,75	57,02	9,73	65,1	63,76	64,7	63,7	0	0,06	7	7	0,623	24	0	
18.07.2018	68,55	56,54	12,01	59,4	58,13	58,4	57,53	0	0,6	7	7	0,701	24	0	
19.07.2018	68,28	57,19	11,09	60,7	59,44	59,7	58,81	0	0,63	7	7	0,66	24	0	
20.07.2018	68,02	55,6	12,42	53,7	52,56	52,6	51,83	0	0,73	7	7	0,652	24	0	
21.07.2018	68,3	55,78	12,52	49	47,99	48	47,29	0	0,7	7	7	0,598	24	0	
22.07.2018	68,5	53,73	14,77	47	46,04	46	45,39	0	0,65	7	7	0,681	24	0	
23.07.2018	68,64	53,58	15,06	46,7	45,74	45,6	45	0	0,74	7	7	0,689	24	0	
Итого:				1705,5	1668,68	1684,1	1658,75	0	9,93			20,69	696	0	
Средние:	69,66	57,06	12,6							7	7				

Дата	V1	M1	V2	M2	V3	Mг	Qo	ВНР	ВОС
	м3	т	м3	т	м3	т	Гкал	ч	ч
24/06/1824:00	3898,4	3795,19	3810,5	3781,26	0,01	13,93	141,47	2294	139
23/07/1824:00	5603,9	5463,87	5494,6	5440,01	0,01	23,86	162,16	2990	139
Итого:	1705,5	1668,68	1684,1	1658,75	0	9,93	20,69	696	0

Представитель абонента
Генеральный директор ООО "УК "Домоуправ"
А.Н. Клименко/
Подпись _____
Ф.И.О.



Представитель теплоснабж. организации
О.А. Безбородова/
Подпись _____
Ф.И.О.

ОТЧЕТ
о суточных параметрах теплоснабжения
25/06/18г.-23/07/18г.

Абонент: ООО "УК "Домоуправ"

Договор N: 8848

Адрес: Вратыев Кашириных, 131 а ИТП-3

Тип расходомера: ПРЭМ

Тепловычислитель ВКТ-7 сет. N 001

Пределы измерений:

Договорные расходы:

G под max = 2.00 м3/ч G под min = 1.00 м3/ч

M сет. воды = _____ т.сут Mгвс = _____ т.сут

G обр max = 2.00 м3/ч G обр min = 1.00 м3/ч

Tхв = 5.00 °C

G3 max = 2.00 м3/ч G3 min = 1.00 м3/ч

Заводской номер 00239653

ВВОД 1

СХЕМА ПОДКЛЮЧЕНИЯ 3

БД 1

ФТ=0

ТЗ=1

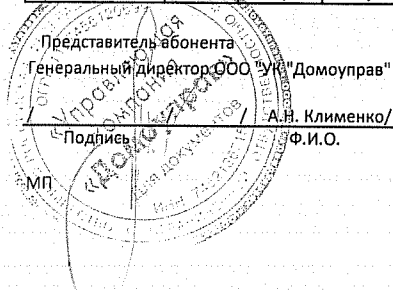
КС=0xB584

ПО 2.7


Дата	t1	t2	dt	V1	M1	V2	M2	V3	Mг	P1	P2	Qo	ВНР	ВОС	НС
	°C	°C	°C	м3	т	м3	т	м3	т	кг/см2	кг/см2	Гкал	ч	ч	
25.06.2018	70,58	36,36	34,22	18,7	18,26	18,5	18,42	0	-0,16	7	7	0,627	24	0	
26.06.2018	70,72	35,63	35,09	18,4	17,97	18,2	18,18	0	-0,21	7	7	0,628	24	0	
27.06.2018	70,45	36,47	33,98	18,1	17,66	17,9	17,86	0	-0,2	7	7	0,599	24	0	
28.06.2018	70,56	36,62	33,94	18,4	17,98	18,1	18,05	0	-0,07	7	7	0,608	24	0	
29.06.2018	70,1	36,72	33,38	18,3	17,87	18,2	18,12	0	-0,25	7	7	0,596	24	0	
30.06.2018	70,23	37,5	32,73	17,3	16,88	17,1	17,05	0	-0,17	7	7	0,552	24	0	
01.07.2018	70,58	37,55	33,03	17,3	16,88	17,2	17,13	0	-0,25	7	7	0,558	24	0	
02.07.2018	70,37	37,35	33,02	17,5	17,09	17,4	17,32	0	-0,23	7	7	0,566	24	0	
03.07.2018	70,18	37,24	32,94	17,5	17,11	17,3	17,23	0	-0,12	7	7	0,564	24	0	
04.07.2018	70,01	37,93	32,08	17,3	16,9	17,3	17,22	0	-0,32	7	7	0,542	24	0	
05.07.2018	67,67	38,72	28,95	18,9	18,5	18,8	18,62	0	-0,12	7	7	0,534	24	0	
06.07.2018	65,96	39,85	26,11	21	20,53	20,7	20,46	0	0,07	7	7	0,537	24	0	
07.07.2018	66,38	40,04	26,34	20,4	19,94	20,2	19,96	0	-0,02	7	7	0,527	24	0	
08.07.2018	66,42	39,17	27,25	21,1	20,65	20,9	20,66	0	-0,01	7	7	0,562	24	0	
09.07.2018	65,74	40,34	25,4	21,1	20,63	20,9	20,66	0	-0,03	7	7	0,522	24	0	
10.07.2018	65,74	40,64	25,1	21,5	21,02	21,2	20,96	0	0,06	7	7	0,528	24	0	
11.07.2018	65,43	41,07	24,36	22,5	22,03	22,3	22,06	0	-0,03	7	7	0,538	24	0	
12.07.2018	66,29	40,43	25,86	21,1	20,68	21	20,76	0	-0,08	7	7	0,534	24	0	
13.07.2018	66,09	41,14	24,95	21,4	20,92	21,3	21,06	0	-0,14	7	7	0,521	24	0	
14.07.2018	65,55	41,92	23,63	21,2	20,75	21,2	20,96	0	-0,21	7	7	0,489	24	0	
15.07.2018	65,95	41,79	24,16	21,7	21,22	21,6	21,36	0	-0,14	7	7	0,512	24	0	
16.07.2018	65,72	41,88	23,84	22	21,52	21,9	21,66	0	-0,14	7	7	0,512	24	0	
17.07.2018	65,33	41,72	23,61	22,5	22,02	22,5	22,26	0	-0,24	7	7	0,52	24	0	
18.07.2018	66,7	41,47	25,23	21	20,54	20,7	20,46	0	0,08	7	7	0,519	24	0	
19.07.2018	66,43	41,56	24,87	21,1	20,63	20,9	20,66	0	-0,03	7	7	0,511	24	0	
20.07.2018	66,25	41,2	25,05	22,1	21,62	21,9	21,66	0	-0,04	7	7	0,54	24	0	
21.07.2018	66,52	41,41	25,11	22,2	21,72	22	21,76	0	-0,04	7	7	0,543	24	0	
22.07.2018	66,81	40,93	25,88	22,6	22,12	22,2	21,96	0	0,16	7	7	0,572	24	0	
23.07.2018	66,8	41,22	25,58	21,9	21,42	21,7	21,46	0	-0,04	7	7	0,544	24	0	
Итого:				586,1	573,06	581,1	575,98	0	-2,92			15,90	696	0	
Средние:	67,64	39,51	28,12							7	7				

Дата	V1	M1	V2	M2	V3	Mг	Qo	ВНР	ВОС
	м3	т	м3	т	м3	т	Гкал	ч	ч
24/06/1824:00	5430,5	5288,31	5268,9	5202,73	0	85,58	144,41	2294	139
23/07/1824:00	6016,6	5861,37	5850	5778,71	0	82,66	160,31	2990	139
Итого:	586,1	573,06	581,1	575,98	0	-2,92	15,90	696	0

Представитель абонента
Генеральный директор ООО "УК "Домоуправ"
А.В. Клименко/
Ф.И.О.
Подпись



Представитель теплоснабж. организации


Подпись /О.А. Безбородова/
Ф.И.О.

ОТЧЕТ
о суточных параметрах теплоснабжения
25/06/18г.-23/07/18г.

Абонент: ООО "УК "Домоуправ"

Договор N: 8848

Адрес: Братьев Кашириных, 131 а ИТП-4

Тип расходомера: ПРЭМ Ду

Тепловычислитель ВКТ-7 сет. N 001

Пределы измерений:

Договорные расходы:

G под max = 2.00 м3/ч G под min = 1.00 м3/ч

M сет. воды = _____ т.сут M гвс = _____ т.сут

G обр max = 2.00 м3/ч G обр min = 1.00 м3/ч

T хв = 5.00 °C

G3 max = 2.00 м3/ч G3 min = 1.00 м3/ч

Заводской номер 00239660

ВВОД 1

СХЕМА ПОДКЛЮЧЕНИЯ 3

БД 1

ФТ=0

T3=1


KC=0x838

ПО 2.7

Дата	t1	t2	dt	V1	M1	V2	M2	V3	Mг	P1	P2	Qo	ВНР	ВОС	НС
	°C	°C	°C	м3	т	м3	т	м3	т	кг/см2	кг/см2	Гкал	ч	ч	
25.06.2018	69,37	43,2	26,17	24,7	24,19	23,4	23,16	0	1,03	7	7	0,632	24	0	
26.06.2018	69,37	42,46	26,91	22,7	22,25	21,6	21,37	0	0,88	7	7	0,598	24	0	
27.06.2018	69,18	42,79	26,39	23	22,53	21,9	21,66	0	0,87	7	7	0,597	24	0	
28.06.2018	69,22	42,95	26,27	22,9	22,42	21,7	21,46	0	0,96	7	7	0,59	24	0	
29.06.2018	68,68	42,55	26,13	21,6	21,15	20,6	20,36	0,01	0,79	7	7	0,552	24	0	
30.06.2018	68,94	42,57	26,37	21,6	21,14	20,5	20,26	0	0,88	7	7	0,558	24	0	
01.07.2018	69,35	43,05	26,3	22,2	21,75	21,1	20,87	0	0,88	7	7	0,571	24	0	
02.07.2018	69,29	42,47	26,82	23,6	23,1	22,5	22,26	0	0,84	7	7	0,619	24	0	
03.07.2018	68,86	43,25	25,61	21,1	20,67	20,1	19,86	0	0,81	7	7	0,529	24	0	
04.07.2018	68,73	43,16	25,57	21,3	20,85	20,2	19,96	0	0,89	7	7	0,535	24	0	
05.07.2018	66,49	42,64	23,85	22,5	22,04	21,5	21,26	0	0,78	7	7	0,526	24	0	
06.07.2018	64,79	43,09	21,7	23,3	22,83	22,2	21,96	0	0,87	7	7	0,494	24	0	
07.07.2018	65,27	42,93	22,34	23,8	23,31	22,6	22,36	0	0,95	7	7	0,52	24	0	
08.07.2018	65,28	42,88	22,4	23,9	23,41	22,8	22,56	0	0,85	7	7	0,524	24	0	
09.07.2018	64,7	43,28	21,42	25,4	24,93	24,2	23,96	0	0,97	7	7	0,533	24	0	
10.07.2018	64,63	43,72	20,91	24,3	23,85	23,2	22,96	0	0,89	7	7	0,496	24	0	
11.07.2018	64,4	43,81	20,59	25,2	24,71	24,1	23,86	0	0,85	7	7	0,507	24	0	
12.07.2018	65,24	43,86	21,38	25,9	25,37	24,8	24,56	0	0,81	7	7	0,541	24	0	
13.07.2018	64,96	44,36	20,6	25,2	24,69	24,1	23,86	0	0,83	7	7	0,506	24	0	
14.07.2018	64,44	44,7	19,74	25,7	25,21	24,7	24,46	0	0,75	7	7	0,495	24	0	
15.07.2018	64,89	44,46	20,43	26,4	25,89	25,4	25,15	0	0,74	7	7	0,53	24	0	
16.07.2018	64,67	44,74	19,93	26,5	25,98	25,4	25,15	0	0,83	7	7	0,518	24	0	
17.07.2018	64,49	44,69	19,8	28,4	27,87	27,3	27,03	0	0,84	7	7	0,551	24	0	
18.07.2018	65,59	44,86	20,73	25,7	25,18	24,7	24,45	0	0,73	7	7	0,521	24	0	
19.07.2018	65,4	44,79	20,61	26,2	25,7	25	24,74	0	0,96	7	7	0,529	24	0	
20.07.2018	65,13	44,89	20,24	25,6	25,1	24,5	24,26	0	0,84	7	7	0,506	24	0	
21.07.2018	65,41	44,95	20,46	25,5	25,01	24,4	24,16	0	0,85	7	7	0,513	24	0	
22.07.2018	65,84	45,09	20,75	28,4	27,83	27,3	27,05	0	0,78	7	7	0,578	24	0	
23.07.2018	65,73	44,83	20,9	27,3	26,76	26,1	25,86	0	0,9	7	7	0,56	24	0	
Итого:				709,9	695,72	677,9	670,87	0,01	24,85			15,73	696	0	
Средние:	66,49	43,69	22,8							7	7				

Дата	V1	M1	V2	M2	V3	Mг	Qo	ВНР	ВОС
	м3	т	м3	т	м3	т	Гкал	ч	ч
24/06/1824:00	4006,6	3905,47	3797,7	3770,46	0,01	135,01	144,12	2293	140
23/07/1824:00	4716,5	4601,19	4475,6	4441,33	0,02	159,86	159,85	2989	140
Итого:	709,9	695,72	677,9	670,87	0,01	24,85	15,73	696	0

Представитель абонента
Генеральный директор ООО "УК "Домоуправ"
А.Н. Клименко/
Подпись _____
Ф.И.О.



Представитель теплоснабж. организации
/О.А. Безбородова/
Подпись _____
Ф.И.О.

ОТЧЕТ
о суточных параметрах теплоснабжения
25/06/18г.-23/07/18г.

Абонент: ООО "УК "Домоуправ"

Договор N: 8848

Адрес: Братьев Кашириных, 131 А (ИТП-5) 4 стр. Тип расходомера: ПРЭМ

Тепловычислитель ВКТ-7 сет. N 001

Пределы измерений:

Договорные расходы:

G под max = 2.00 м3/ч G под min = 1.00 м3/ч

M сет. воды = _____ т.сут Mгвс = _____ т.сут

G обр max = 2.00 м3/ч G обр min = 1.00 м3/ч

Tхв = 5.00 °C

G3 max = 2.00 м3/ч G3 min = 1.00 м3/ч

Заводской номер 00243856

ВВОД 1

СХЕМА ПОДКЛЮЧЕНИЯ 3

ВД 1

ФТ=0

T3=1

KC=0x163F

ПО 2.7

Дата	t1	t2	dt	V1	M1	V2	M2	V3	Mг	P1	P2	Qo	ВНР	ВОС	НС
	°C	°C	°C	м3	т	м3	т	м3	т	кг/см2	кг/см2	Гкал	ч	ч	
25.06.2018	72,68	50,15	22,53	141,6	138,29	141,6	139,94	0	-1,65	7	7	3,111	24	0	
26.06.2018	72,86	49,11	23,75	133,3	130,15	133,3	131,82	0	-1,67	7	7	3,088	24	0	
27.06.2018	72,58	49,5	23,08	134,9	131,72	134,9	133,35	0	-1,63	7	7	3,036	24	0	
28.06.2018	72,61	49,3	23,31	134,2	131,07	134,2	132,68	0	-1,61	7	7	3,053	24	0	
29.06.2018	72,19	49,05	23,14	136,7	133,53	136,7	135,18	0	-1,65	7	7	3,087	24	0	
30.06.2018	72,44	49,33	23,11	135,3	132,15	135,3	133,75	0	-1,6	7	7	3,054	24	0	
01.07.2018	72,74	49,52	23,22	132,3	129,17	132,3	130,78	0	-1,61	7	7	2,994	24	0	
02.07.2018	72,44	49,62	22,82	132	128,92	132	130,47	0	-1,55	7	7	2,937	24	0	
03.07.2018	72,25	49,77	22,48	132,5	129,43	132,5	131	0	-1,57	7	7	2,91	24	0	
04.07.2018	72,09	49,96	22,13	132,8	129,73	132,8	131,25	0	-1,52	7	7	2,866	24	0	
05.07.2018	69,47	50,38	19,09	147	143,84	147	145,27	0	-1,43	7	7	2,742	24	0	
06.07.2018	67,64	50,85	16,79	171	167,48	171	168,92	0	-1,44	7	7	2,809	24	0	
07.07.2018	68,12	51,15	16,97	167,2	163,7	167,2	165,13	0	-1,43	7	7	2,774	24	0	
08.07.2018	68,04	50,66	17,38	173,4	169,82	173,4	171,32	0	-1,5	7	7	2,947	24	0	
09.07.2018	67,33	50,8	16,53	175	171,43	175	172,9	0	-1,47	7	7	2,829	24	0	
10.07.2018	67,3	50,77	16,53	184	180,24	184	181,81	0	-1,57	7	7	2,975	24	0	
11.07.2018	66,89	51,21	15,68	191,7	187,82	191,7	189,39	0	-1,57	7	7	2,941	24	0	
12.07.2018	67,92	50,61	17,31	180,2	176,49	180,2	178,03	0	-1,54	7	7	3,051	24	0	
13.07.2018	67,74	51,15	16,59	181,6	177,83	181,6	179,41	0	-1,58	7	7	2,945	24	0	
14.07.2018	67,24	51,33	15,91	194,9	190,91	194,9	192,51	0	-1,6	7	7	3,035	24	0	
15.07.2018	67,53	50,87	16,66	184,4	180,58	184,4	182,16	0	-1,58	7	7	3,006	24	0	
16.07.2018	67,28	50,8	16,48	181,2	177,51	181,2	179,02	0	-1,51	7	7	2,92	24	0	
17.07.2018	66,51	51,24	15,27	195,9	191,99	195,9	193,49	0	-1,5	7	7	2,928	24	0	
18.07.2018	68,34	51,12	17,22	174	170,37	174	171,87	0,39	-1,5	7	7	2,931	24	0	
19.07.2018	68,15	51,64	16,51	180,7	176,93	180,7	178,46	1,05	-1,53	7	7	2,92	24	0	
20.07.2018	67,91	50,97	16,94	180	176,24	180	177,81	0,16	-1,57	7	7	2,984	24	0	
21.07.2018	68,23	51,24	16,99	181,6	177,81	181,6	179,38	0	-1,57	7	7	3,016	24	0	
22.07.2018	68,53	51,58	16,95	193,5	189,41	193,5	191,11	0	-1,7	7	7	3,21	24	0	
23.07.2018	68,57	51,11	17,46	179,4	175,6	179,4	177,21	0	-1,61	7	7	3,06	24	0	
Итого:				4762,3	4660,16	4762,3	4705,42	1,6	-45,26			86,16	696	0	
Средние:	69,43	50,51	18,92							7	7				

Дата	V1	M1	V2	M2	V3	Mг	Qo	ВНР	ВОС
	м3	т	м3	т	м3	т	Гкал	ч	ч
24/06/1824:00	87933,45	84868,91	93327,72	88919,96	57,37	-4051,05	2937,02	16978	16612
23/07/1824:00	92695,75	89529,07	98090,02	93625,38	58,97	-4096,31	3023,18	17674	16612
Итого:	4762,3	4660,16	4762,3	4705,42	1,6	-45,26	86,16	696	0

Представитель абонента

Представитель теплоснабж. организации

Генеральный директор ООО "УК "Домоуправ"

/О.А. Безбородова/
Ф.И.О.

Н. Клименко/
Ф.И.О.

Подпись

Подпись

МП

ОТЧЕТ
о суточных параметрах теплоснабжения
25/06/18г.-23/07/18г.

Абонент: ООО "УК "Домоуправ"

Договор N: 8848

Адрес: Вратыев Кашириных, 131 А ИТП-6

Тип расходомера: _____

Тепловычислитель ВКТ-7 сет. N 001

Пределы измерений:

Договорные расходы:

G под max = 2.00 м3/ч G под min = 1.00 м3/ч

M сет. воды = _____ т.сут Mгвс = _____ т.сут

G обр max = 2.00 м3/ч G обр min = 1.00 м3/ч

Tжв = 0.00°C

G3 max = 2.00 м3/ч G3 min = 1.00 м3/ч

Заводской номер 00218018

ВВОД 1

СХЕМА ПОДКЛЮЧЕНИЯ 3

БД 1 ФТ=0

T3=1

КС=0x3943

ПО 2.7

Дата	t1	t2	dt	V1	M1	V2	M2	V3	Mг	P1	P2	Qo	ВНР	ВОС	НС
	°C	°C	°C	м3	т	м3	т	м3	т	кг/см2	кг/см2	Гкал	ч	ч	
25.06.2018	71,39	42,87	28,52	47,64	46,56	46,31	45,86	14,23	0,7	7	7	1,325	24	0	
26.06.2018	71,62	43,85	27,77	48,75	47,65	47,42	46,98	13,89	0,67	7	7	1,32	24	0	
27.06.2018	71,36	44,96	26,4	49,07	47,93	47,78	47,31	12,45	0,62	7	7	1,266	24	0	
28.06.2018	71,36	44,31	27,05	47,13	46,08	45,86	45,4	12,57	0,68	7	7	1,245	24	0	
29.06.2018	71,03	44,8	26,23	48,68	47,58	47,31	46,87	12,64	0,71	7	7	1,246	24	0	
30.06.2018	71,13	44,8	26,33	45,51	44,45	44,14	43,71	10,94	0,74	7	7	1,166	24	0	
01.07.2018	71,56	45,2	26,36	48,06	47	46,53	46,07	12,51	0,93	7	7	1,239	24	0	
02.07.2018	71,22	45,27	25,95	46,53	45,46	45,05	44,58	11,91	0,88	7	7	1,18	24	0	
03.07.2018	71	45,12	25,88	45,1	44,12	43,67	43,22	11,34	0,9	7	7	1,14	24	0	
04.07.2018	70,86	45,52	25,34	46,65	45,62	45,24	44,77	11,88	0,85	7	7	1,157	24	0	
05.07.2018	68,62	47,05	21,57	52,47	51,37	50,97	50,47	11,03	0,9	7	7	1,104	24	0	
06.07.2018	66,78	48,52	18,26	59,71	58,52	58,13	57,46	9,74	1,06	7	7	1,066	24	0	
07.07.2018	67,31	48,98	18,33	62,12	60,89	60,48	59,8	10,53	1,09	7	7	1,116	24	0	
08.07.2018	67,3	48,76	18,54	62,67	61,38	61,01	60,32	11,42	1,06	7	7	1,136	24	0	
09.07.2018	66,6	49,77	16,83	66,13	64,88	64,37	63,64	10,08	1,24	7	7	1,092	24	0	
10.07.2018	66,63	49,35	17,28	62,13	60,86	60,44	59,77	10,72	1,09	7	7	1,049	23	1	*
11.07.2018	66,38	50,18	16,2	67,61	66,22	65,69	64,92	10	1,3	7	7	1,072	24	0	
12.07.2018	67,24	50,91	16,33	68,06	66,69	66,24	65,43	9,84	1,26	7	7	1,087	24	0	
13.07.2018	67,1	52,54	14,56	75,2	73,74	73,39	72,45	8,94	1,29	7	7	1,072	24	0	
14.07.2018	66,63	51,74	14,89	75,3	73,78	73,36	72,43	9,86	1,35	7	7	1,098	24	0	
15.07.2018	66,98	51,92	15,06	77,45	75,94	75,41	74,46	10,92	1,48	7	7	1,142	24	0	
16.07.2018	66,68	51,35	15,33	74,49	73,01	72,47	71,58	10,99	1,43	7	7	1,118	24	0	
17.07.2018	66,17	51,93	14,24	78,68	77,11	76,65	75,68	10,37	1,43	7	7	1,096	24	0	
18.07.2018	67,42	51,34	16,08	67,28	65,9	65,74	64,95	9,5	0,95	7	7	1,055	24	0	
19.07.2018	67,41	52,29	15,12	68,51	67,09	67,22	66,37	9,02	0,72	7	7	1,009	23	1	*
20.07.2018	67,24	50,6	16,64	59,56	58,36	58,41	57,72	10,52	0,64	7	7	0,971	21	3	*
21.07.2018	67,5	50,67	16,83	67,24	65,86	65,93	65,13	9,6	0,73	7	7	1,107	24	0	
22.07.2018	67,78	50,09	17,69	71,44	69,98	69,82	69,02	12,81	0,96	7	7	1,235	24	0	
23.07.2018	67,88	50,3	17,58	67,95	66,54	66,35	65,54	12,37	1	7	7	1,169	23	1	*
Итого:				1757,1	1720,57	1711,3	1691,91	322,62	28,66			33,08	690	6	
Средние:	68,55	48,44	20,11							7	7				

Дата	V1	M1	V2	M2	V3	Mг	Qo	ВНР	ВОС
	м3	т	м3	т	м3	т	Гкал	ч	ч
24/06/1824:00	27502,13	26629,58	26554,23	26329,4	4607,7	300,18	1156,23	6125	152
23/07/1824:00	29259,25	28350,15	28265,62	28021,31	4930,32	328,84	1189,31	6815	158
Итого:	1757,12	1720,57	1711,39	1691,91	322,62	28,66	33,08	690	6

Представитель абонента

Представитель теплоснабж. организации

Генеральный директор ООО "УК "Домоуправ"

А.Н. Клименко/
Ф.И.О.

Ю.А. Безбородова/
Ф.И.О.



ОТЧЕТ
о суточных параметрах теплоснабжения
25/06/18г.-23/07/18г.

Абонент: ООО "УК "Домоуправ"

Договор N: 8848

Адрес: Братьев Кашириных, 131 (ИТП-1)

Тип расходомера: _____

Тепловычислитель ВКТ-7 сет. N 001

Пределы измерений:

Договорные расходы:

G под max = 2.00 м3/ч G под min = 1.00 м3/ч

M сет. воды = _____ т.сут M грвс = _____ т.сут

G обр max = 2.00 м3/ч G обр min = 1.00 м3/ч

Tхв = 5.00 °C

G3 max = 2.00 м3/ч G3 min = 1.00 м3/ч

Заводской номер 00244025

ВВОД 1

СХЕМА ПОДКЛЮЧЕНИЯ 3

ВД 1

ФТ=0

ТЗ=1

КС=0xD031


ПО 2.7

Дата	t1	t2	dt	V1	M1	V2	M2	V3	Mг	P1	P2	Qo	ВНР	ВОС	НС
	°C	°C	°C	м3	т	м3	т	м3	т	кг/см2	кг/см2	Гкал	ч	ч	
25.06.2018	72,06	49,22	22,84	35,4	34,58	34,9	34,49	0	0,09	7	7	0,791	24	0	
26.06.2018	72,18	49,77	22,41	33	32,24	32,5	32,1	0	0,14	7	7	0,722	24	0	
27.06.2018	72	49,38	22,62	35	34,2	34,6	34,19	0	0,01	7	7	0,771	24	0	
28.06.2018	71,93	50,63	21,3	32	31,26	31,6	31,2	0	0,06	7	7	0,667	24	0	
29.06.2018	71,57	50,3	21,27	33,8	33,03	33,3	32,88	0	0,15	7	7	0,701	24	0	
30.06.2018	71,84	50,29	21,55	33,2	32,44	32,9	32,46	0	-0,02	7	7	0,7	24	0	
01.07.2018	72,16	50,66	21,5	33	32,23	32,6	32,16	0	0,07	7	7	0,692	24	0	
02.07.2018	71,87	50,4	21,47	32,8	32,03	32,5	32,1	0	-0,07	7	7	0,687	24	0	
03.07.2018	71,65	51,11	20,54	31,7	30,98	31,4	31	0	-0,02	7	7	0,637	24	0	
04.07.2018	71,57	51,34	20,23	32,6	31,86	32,2	31,74	0	0,12	7	7	0,644	24	0	
05.07.2018	68,93	51,99	16,94	36,9	36,13	36,6	36,17	0	-0,04	7	7	0,611	24	0	
06.07.2018	67,21	52,49	14,72	42,7	41,8	42,1	41,57	0	0,23	7	7	0,613	24	0	
07.07.2018	67,73	52,71	15,02	43,7	42,76	43,2	42,68	0	0,08	7	7	0,643	24	0	
08.07.2018	67,69	52,64	15,05	44	43,06	43,5	42,98	0	0,08	7	7	0,647	24	0	
09.07.2018	66,96	53,2	13,76	45,6	44,7	45,1	44,49	0	0,21	7	7	0,615	24	0	
10.07.2018	66,99	53,05	13,94	46,3	45,39	45,7	45,09	0	0,3	7	7	0,63	24	0	
11.07.2018	66,39	53,8	12,59	50,5	49,48	50	49,33	0	0,15	7	7	0,621	24	0	
12.07.2018	67,51	53,3	14,21	44,3	43,37	43,5	42,96	0	0,41	7	7	0,617	24	0	
13.07.2018	67,3	53	14,3	44,6	43,68	43,6	43,05	0	0,63	7	7	0,624	24	0	
14.07.2018	66,79	52,66	14,13	46,7	45,75	45,7	45,11	0	0,64	7	7	0,645	24	0	
15.07.2018	67,14	52,74	14,4	46,5	45,57	45,6	45,04	0	0,53	7	7	0,657	24	0	
16.07.2018	66,94	53,52	13,42	48,9	47,92	47,8	47,13	0	0,79	7	7	0,644	24	0	
17.07.2018	65,91	53,89	12,02	51,4	50,41	50,2	49,53	0	0,88	7	7	0,606	24	0	
18.07.2018	67,7	53,41	14,29	44	43,08	42,7	42,16	0	0,92	7	7	0,614	24	0	
19.07.2018	67,66	53,73	13,93	45,2	44,24	43,9	43,33	0	0,91	7	7	0,615	24	0	
20.07.2018	67,42	53,13	14,29	45,1	44,19	43,9	43,36	0	0,83	7	7	0,631	24	0	
21.07.2018	67,78	53,56	14,22	48,8	47,8	47,3	46,67	0	1,13	7	7	0,682	24	0	
22.07.2018	68,01	53,77	14,24	49,5	48,49	48,1	47,43	0	1,06	7	7	0,692	24	0	
23.07.2018	68,04	53,37	14,67	49,6	48,53	48,1	47,47	0	1,06	7	7	0,71	24	0	
Итого:				1206,8	1181,2	1185,1	1169,87	0	11,33			19,13	696	0	
Средние:	68,92	52,17	16,75							7	7				

Дата	V1	M1	V2	M2	V3	Mг	Qo	ВНР	ВОС
	м3	т	м3	т	м3	т	Гкал	ч	ч
24/06/1824:00	4862,4	4735,39	4684,3	4643,04	0,12	92,35	159,92	2314	119
23/07/1824:00	6069,2	5916,59	5869,4	5812,91	0,12	103,68	179,05	3010	119
Итого:	1206,8	1181,2	1185,1	1169,87	0	11,33	19,13	696	0

Представитель абонента
Генеральный директор ООО "УК "Домоуправ"
А.Н. Клименко/
Подпись
Ф.И.О.

Представитель теплоснабж. организации


Подпись
Ф.И.О. /О.А. Безбородова/
Ф.И.О.



ОТЧЕТ
о суточных параметрах теплоснабжения
25/06/18г.-23/07/18г.

Абонент: ООО "УК "Домоуправ"

Договор N: 8848

Адрес: Братьев Кашириных, 131 (ИТП-2)

Тип расходомера: ПРЭМ

Тепловычислитель ВКТ-7 сет. N 001

Пределы измерений:

Договорные расходы:

G под max = 2.00 м3/ч G под min = 1.00 м3/ч

M сет. воды = _____ т.сут Mгвс = _____ т.сут

G обр max = 2.00 м3/ч G обр min = 1.00 м3/ч

Tхв = 0.00°C

G3 max = 2.00 м3/ч G3 min = 1.00 м3/ч

Заводской номер 00000001

ВВОД 1

СХЕМА ПОДКЛЮЧЕНИЯ 3

БД 1

ФТ=0

T3=1

КС=0xA9BE

ПО 2.7


Дата	t1	t2	dt	V1	M1	V2	M2	V3	Mг	P1	P2	Qo	ВНР	ВОС	НС
	°C	°C	°C	м3	т	м3	т	м3	т	кг/см2	кг/см2	Гкал	ч	ч	
25.06.2018	72,77	42,6	30,17	22,3	21,81	21,6	21,36	0	0,45	7	7	0,655	24	0	
26.06.2018	72,95	43,05	29,9	21,7	21,21	21,1	20,86	0	0,35	7	7	0,633	24	0	
27.06.2018	72,67	42,04	30,63	22,1	21,6	21,5	21,26	0	0,34	7	7	0,663	24	0	
28.06.2018	72,73	42,36	30,37	22	21,5	21,4	21,16	0	0,34	7	7	0,652	24	0	
29.06.2018	72,32	42,86	29,46	22,2	21,69	21,6	21,36	0	0,33	7	7	0,639	24	0	
30.06.2018	72,57	43,07	29,5	21,9	21,41	21,4	21,16	0	0,25	7	7	0,629	24	0	
01.07.2018	72,9	42,74	30,16	22	21,5	21,4	21,16	0	0,34	7	7	0,648	24	0	
02.07.2018	72,59	43,21	29,38	21,1	20,62	20,6	20,36	0	0,26	7	7	0,606	24	0	
03.07.2018	72,4	42,54	29,86	21,4	20,91	20,8	20,56	0	0,35	7	7	0,623	24	0	
04.07.2018	72,24	42,56	29,68	21,1	20,61	20,6	20,36	0	0,25	7	7	0,61	24	0	
05.07.2018	69,52	44,83	24,69	24,4	23,89	23,8	23,56	0	0,33	7	7	0,59	24	0	
06.07.2018	67,71	45,51	22,2	27,8	27,26	27,1	26,86	0	0,4	7	7	0,606	24	0	
07.07.2018	68,15	45,78	22,37	26,2	25,67	25,7	25,46	0	0,21	7	7	0,576	24	0	
08.07.2018	68,13	45,73	22,4	28	27,4	27,4	27,16	0	0,24	7	7	0,614	24	0	
09.07.2018	67,36	46,33	21,03	27,8	27,31	27,3	27,06	0	0,25	7	7	0,575	24	0	
10.07.2018	67,36	46,84	20,52	28,5	27,96	28	27,76	0	0,2	7	7	0,575	24	0	
11.07.2018	66,9	47	19,9	29	28,42	28,6	28,32	0	0,1	7	7	0,567	24	0	
12.07.2018	67,95	46,54	21,41	28,6	28,03	28,4	28,16	0	-0,13	7	7	0,599	24	0	
13.07.2018	67,75	46,91	20,84	29,1	28,54	28,9	28,66	0	-0,12	7	7	0,592	24	0	
14.07.2018	67,22	47,2	20,02	29,7	29,1	29,5	29,25	0	-0,15	7	7	0,582	24	0	
15.07.2018	67,53	46,69	20,84	28,9	28,35	28,7	28,46	0	-0,11	7	7	0,59	24	0	
16.07.2018	67,3	46,49	20,81	29,6	29,02	29,5	29,25	0	-0,23	7	7	0,602	24	0	
17.07.2018	65,31	47,13	18,18	33,3	32,66	32,8	32,48	0	0,18	7	7	0,593	24	0	
18.07.2018	68,19	46,3	21,89	26,6	26,09	25,9	25,65	0	0,44	7	7	0,571	24	0	
19.07.2018	68,1	46,5	21,6	27,8	27,26	27	26,76	0	0,5	7	7	0,587	24	0	
20.07.2018	67,88	46,98	20,9	28,5	27,96	27,8	27,56	0	0,4	7	7	0,583	24	0	
21.07.2018	68,18	46,56	21,62	27,4	26,85	26,6	26,36	0	0,49	7	7	0,579	24	0	
22.07.2018	68,44	45,45	22,99	28	27,39	27,2	26,96	0	0,43	7	7	0,629	24	0	
23.07.2018	68,48	45,29	23,19	29	28,38	28,3	28,06	0	0,32	7	7	0,657	24	0	
Итого:				756	740,4	740,5	733,39	0	7,01			17,625	696	0	
Средние:	69,43	45,07	24,36							7	7				

Дата	V1	M1	V2	M2	V3	Mг	Qo	ВНР	ВОС
	м3	т	м3	т	м3	т	Гкал	ч	ч
24/06/1824:00	4365,3	4249,01	4199,5	4162,36	0	86,65	149,54	2313	119
23/07/1824:00	5121,3	4989,41	4940	4895,75	0	93,66	167,17	3009	119
Итого:	756	740,4	740,5	733,39	0	7,01	17,63	696	0

Представитель абонента
Генеральный директор ООО "УК "Домоуправ"

Представитель теплоснабж. организации

Подпись _____ / А.Н. Клименко /
Ф.И.О.
М.П. 

 / О.А. Безбородова /
Подпись _____ Ф.И.О.

ОТЧЕТ
о суточных параметрах теплоснабжения
25/06/18г.-23/07/18г.

Абонент: ООО "УК "Домоуправ"

Договор N: 8848

Адрес: Братьев Кашириных, 131 (ИТП-3)

Тип расходомера: _____

Тепловычислитель ВКТ-7 сет. N 001

Пределы измерений:

Договорные расходы:

G под max = 2.00 м3/ч G под min = 1.00 м3/ч

M сет. воды = _____ т.сут M грвс = _____ т.сут

G обр max = 2.00 м3/ч G обр min = 1.00 м3/ч

Tхв = 5.00 °C

G3 max = 2.00 м3/ч G3 min = 1.00 м3/ч

Заводской номер 00239655

ВВОД 1

СХЕМА ПОДКЛЮЧЕНИЯ 3

ВД 1

ФТ=0

ТЗ=1

КС=0x7B34

ПО 2.7

Дата	t1	t2	dt	V1	M1	V2	M2	V3	Mг	P1	P2	Qo	ВНР	ВОС	НС
	°C	°C	°C	м3	т	м3	т	м3	т	кг/см2	кг/см2	Гкал	ч	ч	
25.06.2018	72,6	57,18	15,42	58	56,63	57,1	56,27	0	0,36	7	7	0,872	24	0	
26.06.2018	72,83	58,65	14,18	60,4	59	59,3	58,36	0	0,64	7	7	0,837	24	0	
27.06.2018	72,55	58,35	14,2	60,4	58,98	59,4	58,46	0	0,52	7	7	0,839	24	0	
28.06.2018	72,62	58,62	14	61	59,57	60	59,07	0	0,5	7	7	0,833	24	0	
29.06.2018	72,22	58,36	13,86	60	58,6	59	58,08	0	0,52	7	7	0,813	24	0	
30.06.2018	72,45	59,45	13	60,5	59,06	59,5	58,54	0	0,52	7	7	0,767	24	0	
01.07.2018	72,8	59,45	13,35	60,9	59,46	59,8	58,84	0	0,62	7	7	0,792	24	0	
02.07.2018	72,5	59,72	12,78	61,2	59,76	60,3	59,29	0	0,47	7	7	0,763	24	0	
03.07.2018	72,47	60,86	11,61	67,4	65,85	66,2	65,06	0	0,79	7	7	0,765	24	0	
04.07.2018	72,3	62,21	10,09	76,5	74,78	75,1	73,77	0	1,01	7	7	0,753	24	0	
05.07.2018	69,81	59,55	10,26	72,2	70,65	71	69,83	0	0,82	7	7	0,725	24	0	
06.07.2018	67,6	57,9	9,7	70,3	68,86	69	67,95	0	0,91	7	7	0,669	24	0	
07.07.2018	68,07	58,37	9,7	71,3	69,86	70	68,89	0	0,97	7	7	0,677	24	0	
08.07.2018	68,02	57,8	10,22	70	68,56	68,8	67,74	0	0,82	7	7	0,701	24	0	
09.07.2018	67,25	57,69	9,56	69,6	68,16	68,4	67,33	0	0,83	7	7	0,653	24	0	
10.07.2018	67,25	57,73	9,52	69,9	68,46	68,6	67,52	0	0,94	7	7	0,649	24	0	
11.07.2018	66,98	57,55	9,43	69,5	68,12	68,3	67,26	0	0,86	7	7	0,644	24	0	
12.07.2018	67,86	58,68	9,18	71,1	69,66	69,8	68,69	0	0,97	7	7	0,642	24	0	
13.07.2018	67,65	58,82	8,83	74,6	73,12	73,2	72,02	0	1,1	7	7	0,647	24	0	
14.07.2018	67,1	58,36	8,74	74,2	72,72	72,9	71,74	0	0,98	7	7	0,635	24	0	
15.07.2018	67,45	58,6	8,85	75,4	73,85	74	72,85	0	1	7	7	0,654	24	0	
16.07.2018	67,21	58,11	9,1	75,8	74,26	74,2	73,04	0	1,22	7	7	0,676	24	0	
17.07.2018	66,39	56,11	10,28	58,2	57,08	57,3	56,48	0	0,6	7	7	0,587	24	0	
18.07.2018	67,18	47,07	20,11	26,9	26,34	26,6	26,32	0	0,02	7	7	0,531	24	0	
19.07.2018	67,77	55,05	12,72	48,7	47,73	48,2	47,54	0	0,19	7	7	0,606	24	0	
20.07.2018	67,43	53,7	13,73	42,9	42	42,5	41,94	0	0,06	7	7	0,574	24	0	
21.07.2018	67,64	51,99	15,65	39,2	38,45	38,8	38,32	0	0,13	7	7	0,603	24	0	
22.07.2018	67,76	50,86	16,9	36,9	36,19	36,5	36,06	0	0,13	7	7	0,608	24	0	
23.07.2018	67,45	46,08	21,37	27,1	26,57	27	26,72	0	-0,15	7	7	0,567	24	0	
Итого:				1770,1	1732,33	1740,8	1713,98	0	18,35			20,08	696	0	
Средние:	69,28	56,99	12,28							7	7				

Дата	V1	M1	V2	M2	V3	Mг	Qo	ВНР	ВОС
	м3	т	м3	т	м3	т	Гкал	ч	ч
24/06/1824:00	5122,1	4989,32	5008	4956,69	0,01	32,63	152,07	2313	120
23/07/1824:00	6892,2	6721,65	6748,8	6670,67	0,01	50,98	172,15	3009	120
Итого:	11770,1	11732,33	11740,8	11713,98	0	18,35	20,08	696	0

Представитель абонента
Генеральный директор ООО "УК "Домоуправ"

Представитель теплоснабж. организации

А.Н. Клименко/
Ф.И.О.

/О.А. Безбородова/
Ф.И.О.

МП
Подпись
Для документов
ИИН 7420183716

ОТЧЕТ
о суточных параметрах теплоснабжения
25/06/18г.-23/07/18г.

Абонент: ООО "УК "Домоуправ"

Договор N: 8848

Адрес: Братьев Кашириных, 131 (ИТП-4) 7 стр. Тип расходомера: _____

Тепловычислитель ВКТ-7 сет. N 001

Пределы измерений:

Договорные расходы:

G под max = 2.00 м3/ч G под min = 1.00 м3/ч

M сет. воды = _____ т.сут M гвс = _____ т.сут

G обр max = 2.00 м3/ч G обр min = 1.00 м3/ч

T хв = 5.00 °C

G3 max = 2.00 м3/ч G3 min = 1.00 м3/ч

Заводской номер 00248273

ВВОД 1

СХЕМА ПОДКЛЮЧЕНИЯ 3

БД 1

ФТ=0

ТЗ=1

КС=0x4DE8


ПО 2.7

Дата	t1 °C	t2 °C	dt °C	V1 м3	M1 т	V2 м3	M2 т	V3 м3	Mг т	P1 кг/см2	P2 кг/см2	Qo Гкал	ВНР ч	ВОС ч	НС
25.06.2018	73,51	69,29	4,22	336,5	328,43	333	325,83	0	2,6	7	7	1,385	24	0	
26.06.2018	73,65	69,75	3,9	346,9	338,59	343,3	335,8	0	2,79	7	7	1,323	24	0	
27.06.2018	73,35	69,47	3,88	346,8	338,51	342,9	335,5	0	3,01	7	7	1,315	24	0	
28.06.2018	73,4	69,68	3,72	348,2	339,88	344,1	336,62	0	3,26	7	7	1,267	24	0	
29.06.2018	72,85	65,59	7,26	175,5	171,36	173,7	170,28	0	1,08	7	7	1,236	24	0	
30.06.2018	72,21	49,68	22,53	55,2	53,94	55,1	54,43	0	-0,49	7	7	1,213	24	0	
01.07.2018	72,48	49,61	22,87	53,9	52,66	53,7	53,04	0	-0,38	7	7	1,205	24	0	
02.07.2018	72,19	49,36	22,83	52,6	51,39	52,6	52,04	0	-0,65	7	7	1,172	24	0	
03.07.2018	72,02	49,41	22,61	52,9	51,69	52,9	52,31	0	-0,62	7	7	1,168	24	0	
04.07.2018	71,86	49,7	22,16	53,7	52,5	53,7	53,06	0	-0,56	7	7	1,162	24	0	
05.07.2018	69,15	49,71	19,44	62	60,69	61,6	60,9	0	-0,21	7	7	1,177	24	0	
06.07.2018	67,49	50,14	17,35	69,3	67,85	68,8	68,01	0	-0,16	7	7	1,175	24	0	
07.07.2018	67,93	50,05	17,88	66,6	65,2	66,2	65,48	0	-0,28	7	7	1,164	24	0	
08.07.2018	67,83	49,5	18,33	65,2	63,84	64,7	63,98	0	-0,14	7	7	1,17	24	0	
09.07.2018	67,11	49,67	17,44	66,2	64,83	65,9	65,18	0	-0,35	7	7	1,13	24	0	
10.07.2018	67,08	50,26	16,82	70,6	69,18	70,1	69,25	0	-0,07	7	7	1,159	24	0	
11.07.2018	66,88	49,93	16,95	70	68,55	69,5	68,72	0	-0,17	7	7	1,16	24	0	
12.07.2018	67,68	49,85	17,83	65,7	64,28	65,4	64,67	0	-0,39	7	7	1,144	24	0	
13.07.2018	67,47	50,1	17,37	67,6	66,22	67,3	66,5	0	-0,28	7	7	1,148	24	0	
14.07.2018	67,05	49,87	17,18	69,6	68,17	69,3	68,51	0	-0,34	7	7	1,171	24	0	
15.07.2018	67,33	50,14	17,19	69,9	68,46	69,6	68,79	0	-0,33	7	7	1,175	24	0	
16.07.2018	67,09	50,29	16,8	70,3	68,86	69,9	69,06	0	-0,2	7	7	1,155	24	0	
17.07.2018	66,29	50,32	15,97	73,4	71,94	73	72,14	0	-0,2	7	7	1,149	24	0	
18.07.2018	68,19	49,9	18,29	62,7	61,39	62,4	61,65	3,57	-0,26	7	7	1,123	24	0	
19.07.2018	67,94	50,16	17,78	66,1	64,7	65,7	64,97	1,59	-0,27	7	7	1,147	24	0	
20.07.2018	67,67	49,58	18,09	64,3	62,95	64	63,28	0,44	-0,33	7	7	1,138	24	0	
21.07.2018	67,98	49,63	18,35	64,1	62,72	63,7	62,98	0,03	-0,26	7	7	1,149	24	0	
22.07.2018	68,25	49,78	18,47	66	64,56	65,6	64,88	0,01	-0,32	7	7	1,191	24	0	
23.07.2018	68,34	50,08	18,26	66,9	65,49	66,5	65,73	0,47	-0,24	7	7	1,194	24	0	
Итого:				3098,7	3028,83	3074,2	3023,59	6,11	5,24			34,46	696	0	
Средние:	69,38	53,12	16,26							7	7				

Дата	V1 м3	M1 т	V2 м3	M2 т	V3 м3	Mг т	Qo Гкал	ВНР ч	ВОС ч
24/06/1824:00	58188,6	56360,04	56278,3	55402,04	109,38	958	1529,20	20279	12880
23/07/1824:00	61287,3	59388,87	59352,5	58425,63	115,49	963,24	1563,66	20975	12880
Итого:	3098,7	3028,83	3074,2	3023,59	6,11	5,24	34,46	696	0

Представитель абонента
Генеральный директор ООО "УК "Домоуправ"

Подпись _____
А.А. Клименко/
Ф.И.О.



Представитель теплоснабж. организации

Подпись _____
/О.А. Безбородова/
Ф.И.О.

ОТЧЕТ
о суточных параметрах теплоснабжения
25/06/18г.-23/07/18г.

Абонент: ООО "УК "Домоуправ"

Договор N: 8848

Адрес: Братьев Кашириных, 131 ИТП-5

Тип расходомера: _____

Тепловычислитель ВКТ-7 сет. N 001

Пределы измерений:

Договорные расходы:

G под max = 2.00 м3/ч G под min = 1.00 м3/ч

M сет. воды = _____ т.сут M гвс = _____ т.сут

G обр max = 2.00 м3/ч G обр min = 1.00 м3/ч

T хв = 0.00 °C

G3 max = 2.00 м3/ч G3 min = 1.00 м3/ч

Заводской номер 00218015

ВВОД 1

СХЕМА ПОДКЛЮЧЕНИЯ 3

БД 1

ФТ=0


ТЗ=1

КС=0x597В

ПО 2.7

Дата	t1	t2	dt	V1	M1	V2	M2	V3	Mг	P1	P2	Qo	ВНР	ВОС	НС
	°C	°C	°C	м3	т	м3	т	м3	т	кг/см2	кг/см2	Гкал	ч	ч	
25.06.2018	71,26	41,22	30,04	46,25	45,2	45,18	44,85	0,01	0,35	7	7	1,357	24	0	
26.06.2018	71,39	41,52	29,87	44,82	43,83	43,8	43,48	0	0,35	7	7	1,306	24	0	
27.06.2018	71,16	41,67	29,49	45,53	44,49	44,51	44,2	0	0,29	7	7	1,313	24	0	
28.06.2018	71,12	42,22	28,9	43,34	42,37	42,35	42,04	0	0,33	7	7	1,222	24	0	
29.06.2018	70,78	42,66	28,12	44,46	43,45	43,46	43,08	0	0,37	7	7	1,223	24	0	
30.06.2018	71,06	42,34	28,72	45,19	44,17	44,13	43,75	0	0,42	7	7	1,27	24	0	
01.07.2018	71,29	42,01	29,28	43,23	42,26	42,16	41,8	0	0,46	7	7	1,236	24	0	
02.07.2018	71,04	42,29	28,75	44,05	43,05	43	42,69	0	0,36	7	7	1,238	24	0	
03.07.2018	70,87	42,92	27,95	42,95	41,96	41,96	41,61	0	0,35	7	7	1,17	24	0	
04.07.2018	70,66	43,36	27,3	43,29	42,31	42,37	42,04	0	0,27	7	7	1,151	24	0	
05.07.2018	68,28	45,02	23,26	49,32	48,31	48,42	47,96	0	0,35	7	7	1,12	24	0	
06.07.2018	66,57	46,62	19,95	56,64	55,52	55,79	55,26	0	0,26	7	7	1,106	24	0	
07.07.2018	67,07	47,91	19,16	57,8	56,59	57	56,41	0	0,18	7	7	1,083	24	0	
08.07.2018	67,05	46,89	20,16	58,66	57,42	57,8	57,22	0	0,2	7	7	1,16	24	0	
09.07.2018	66,36	47,33	19,03	60,85	59,63	59,96	59,36	0	0,27	7	7	1,134	24	0	
10.07.2018	66,36	46,63	19,73	56,66	55,53	55,94	55,4	0	0,13	7	7	1,095	23	1	*
11.07.2018	65,84	48,23	17,61	64,89	63,61	64,18	63,51	0	0,1	7	7	1,118	24	0	
12.07.2018	66,95	47,71	19,24	61,45	60,22	60,81	60,16	0	0,06	7	7	1,16	24	0	
13.07.2018	66,75	47,42	19,33	62,06	60,84	61,47	60,81	0	0,03	7	7	1,177	24	0	
14.07.2018	66,27	48,6	17,67	64,69	63,42	64,1	63,39	0	0,03	7	7	1,12	24	0	
15.07.2018	66,64	49,21	17,43	66,74	65,39	66,18	65,42	0	-0,03	7	7	1,136	24	0	
16.07.2018	66,42	48,8	17,62	68,81	67,44	68,36	67,58	0	-0,14	7	7	1,188	24	0	
17.07.2018	65,81	49,01	16,8	71,15	69,74	70,51	69,7	0	0,04	7	7	1,171	24	0	
18.07.2018	67,19	46,99	20,2	59,3	58,06	58,56	57,97	0	0,09	7	7	1,172	24	0	
19.07.2018	67,11	46,57	20,54	60,15	58,93	59,85	59,24	0	-0,31	7	7	1,207	24	0	
20.07.2018	66,98	46,79	20,19	66,61	65,26	66,17	65,48	0	-0,22	7	7	1,317	24	0	
21.07.2018	67,4	44,11	23,29	73,81	72,29	73,22	72,54	0	-0,25	7	7	1,683	24	0	
22.07.2018	67,72	43,3	24,42	78,02	76,41	77,31	76,61	0	-0,2	7	7	1,864	24	0	
23.07.2018	67,77	43,12	24,65	77,53	75,91	76,75	76,06	0	-0,15	7	7	1,87	24	0	
Итого:				1658,2	1623,61	1635,3	1619,62	0,01	3,99			36,36	695	1	
Средние:	68,31	45,25	23,05							7	7				

Дата	V1	M1	V2	M2	V3	Mг	Qo	ВНР	ВОС
	м3	т	м3	т	м3	т	Гкал	ч	ч
24/06/1824:00	35054,74	33924,18	34107,17	33715,71	0,07	208,47	1273,01	6146	131
23/07/1824:00	36712,99	35547,79	35742,47	35335,33	0,08	212,46	1309,37	6841	132
Итого:	1658,25	1623,61	1635,3	1619,62	0,01	3,99	36,36	695	1



Представитель абонента
Генеральный директор ООО "УК "Домоуправ"

Представитель теплоснабж. организации

А.Н. Клименко/
Ф.И.О.

[Signature]
/О.А. Безбородова/
Ф.И.О.

ОТЧЕТ
о суточных параметрах теплоснабжения
25/06/18г.-23/07/18г.

Абонент: ООО "УК "Домоуправ"

Договор N: 8848

Адрес: 40-летия Победы, 44 (ИТП-1)

Тип расходомера: _____

Тепловычислитель ВКТ-7 сет. N 001

Пределы измерений:

Договорные расходы:

G под max = 2.00 м3/ч G под min = 1.00 м3/ч

M сет. воды = _____ т.сут Mгвс = _____ т.сут

G обр max = 2.00 м3/ч G обр min = 1.00 м3/ч

Tхв = 5.00 °C

G3 max = 2.00 м3/ч G3 min = 1.00 м3/ч

Заводской номер 00244019

ВВОД 1

СХЕМА ПОДКЛЮЧЕНИЯ 3

БД 1

ФТ=0


ТЗ=1

КС=0x0C33

ПО 2.7

Дата	t1	t2	dt	V1	M1	V2	M2	V3	Mг	P1	P2	Qo	ВНР	ВОС	НС
	°C	°C	°C	м3	т	м3	т	м3	т	кг/см2	кг/см2	Гкал	ч	ч	
25.06.2018	72,34	40,42	31,92	49,3	48,16	49,7	49,3	0	-1,14	7	7	1,539	24	0	
26.06.2018	72,49	40,4	32,09	48,5	47,39	49	48,61	0	-1,22	7	7	1,517	24	0	
27.06.2018	72,23	41,21	31,02	48,6	47,46	49,1	48,65	0	-1,19	7	7	1,469	24	0	
28.06.2018	72,29	40,84	31,45	48,5	47,37	49	48,61	0	-1,24	7	7	1,487	24	0	
29.06.2018	71,87	41,77	30,1	47,6	46,5	48,2	47,75	0,05	-1,25	7	7	1,397	24	0	
30.06.2018	72,16	42,31	29,85	46,7	45,62	47,3	46,84	0	-1,22	7	7	1,362	24	0	
01.07.2018	72,49	41,8	30,69	46,4	45,31	46,9	46,51	0	-1,2	7	7	1,391	24	0	
02.07.2018	72,22	42,01	30,21	46,5	45,42	47,1	46,65	0	-1,23	7	7	1,373	24	0	
03.07.2018	71,97	42,91	29,06	45,7	44,63	46,2	45,76	0	-1,13	7	7	1,293	24	0	
04.07.2018	71,8	43,59	28,21	45,7	44,65	46,3	45,83	0	-1,18	7	7	1,259	24	0	
05.07.2018	69,1	44,45	24,65	54,4	53,22	55	54,51	0	-1,29	7	7	1,31	24	0	
06.07.2018	67,4	45,89	21,51	60	58,8	60,6	60	0	-1,2	7	7	1,262	24	0	
07.07.2018	67,85	45,81	22,04	57,3	56,08	57,9	57,34	0	-1,26	7	7	1,234	24	0	
08.07.2018	67,83	45,91	21,92	60,5	59,22	61	60,41	0	-1,19	7	7	1,297	24	0	
09.07.2018	67,13	46,78	20,35	63,7	62,41	64,4	63,7	0,03	-1,29	7	7	1,267	24	0	
10.07.2018	67,07	46,74	20,33	62,9	61,62	63,5	62,81	0,2	-1,19	7	7	1,252	24	0	
11.07.2018	66,69	47,17	19,52	67,3	65,96	67,9	67,21	0	-1,25	7	7	1,287	24	0	
12.07.2018	67,65	45,91	21,74	63,5	62,21	64,2	63,54	0	-1,33	7	7	1,351	24	0	
13.07.2018	67,47	46,59	20,88	63,2	61,93	64	63,32	0	-1,39	7	7	1,294	24	0	
14.07.2018	66,94	47,21	19,73	67,3	65,95	68,1	67,36	0	-1,41	7	7	1,297	24	0	
15.07.2018	67,27	46,8	20,47	65,9	64,58	66,6	65,9	0	-1,32	7	7	1,321	24	0	
16.07.2018	67,05	46,87	20,18	66,3	64,98	67,1	66,38	0	-1,4	7	7	1,313	24	0	
17.07.2018	64,71	47,36	17,35	75,3	73,9	76	75,22	0	-1,32	7	7	1,282	24	0	
18.07.2018	67,9	46,29	21,61	58,4	57,18	58,4	57,86	0	-0,68	7	7	1,233	24	0	
19.07.2018	67,8	46,13	21,67	59,9	58,63	60,1	59,48	0	-0,85	7	7	1,268	24	0	
20.07.2018	67,6	46,31	21,29	61,3	60,04	61,4	60,76	0	-0,72	7	7	1,275	24	0	
21.07.2018	67,93	45,59	22,34	61,4	60,12	61,6	60,98	0	-0,86	7	7	1,344	24	0	
22.07.2018	68,19	45,18	23,01	62,1	60,8	62,4	61,83	0	-1,03	7	7	1,396	24	0	
23.07.2018	68,25	46,19	22,06	63,4	62,07	63,8	63,12	0	-1,05	7	7	1,369	24	0	
Итого:				1667,6	1632,21	1682,8	1666,24	0,28	-34,03			38,74	696	0	
Средние:	69,09	44,7	24,38							7	7				

Дата	V1	M1	V2	M2	V3	Mг	Qo	ВНР	ВОС
	м3	т	м3	т	м3	т	Гкал	ч	ч
24/06/1824:00	1466,3	1433,82	1462,7	1451,82	0,14	-18	44,59	640	191
23/07/1824:00	3133,9	3066,03	3145,5	3118,06	0,42	-52,03	83,33	1336	191
Итого:	1667,6	1632,21	1682,8	1666,24	0,28	-34,03	38,74	696	0



Представитель теплоснабж. организации

[Signature] /О.А. Безбородова/
Подпись Ф.И.О.

ОТЧЕТ
о суточных параметрах теплоснабжения
25/06/18г.-23/07/18г.

Абонент: ООО "УК "Домоуправ"

Договор N: 8848

Адрес: 40-летия Победы, 44 (ИТП-2)

Тип расходомера: _____

Тепловычислитель ВКТ-7 сет. N 001

Пределы измерений:

Договорные расходы:

G под max = 2.00 м3/ч G под min = 1.00 м3/ч

M сет. воды= _____ т.сут Mгвс= _____ т.сут

G обр max = 2.00 м3/ч G обр min = 1.00 м3/ч

Tхв= 5.00 °C

G3 max = 2.00 м3/ч G3 min = 1.00 м3/ч

Заводской номер 00237477

ВВОД 1

СХЕМА ПОДКЛЮЧЕНИЯ 3

БД 1

ФТ=0


ТЗ=1

КС=0хD63E

ПО 2.7

Дата	t1	t2	dt	V1	M1	V2	M2	V3	Mг	P1	P2	Qo	ВНР	ВОС	НС
	°C	°C	°C	м3	т	м3	т	м3	т	кг/см2	кг/см2	Гкал	ч	ч	
25.06.2018	73,07	40,76	32,31	34,93	34,12	34,49	34,25	0	-0,13	7	7	1,102	24	0	
26.06.2018	73,23	41,27	31,96	34,4	33,61	33,94	33,67	0	-0,06	7	7	1,073	24	0	
27.06.2018	72,92	42,18	30,74	34,42	33,64	33,96	33,69	0	-0,05	7	7	1,034	24	0	
28.06.2018	72,98	42,04	30,94	34,14	33,36	33,63	33,39	0	-0,03	7	7	1,032	24	0	
29.06.2018	72,58	41,77	30,81	34,59	33,78	34,06	33,82	0	-0,04	7	7	1,041	24	0	
30.06.2018	72,9	42,91	29,99	33,8	33,05	33,26	33	0	0,05	7	7	0,991	24	0	
01.07.2018	73,2	41,94	31,26	32,6	31,85	32,02	31,78	0	0,07	7	7	0,995	24	0	
02.07.2018	72,92	42,95	29,97	32,45	31,73	31,91	31,67	0	0,06	7	7	0,949	24	0	
03.07.2018	72,72	42,92	29,8	32,79	32,05	32,24	32	0	0,05	7	7	0,955	24	0	
04.07.2018	72,53	43,74	28,79	33,74	32,98	33,18	32,94	0	0,04	7	7	0,947	24	0	
05.07.2018	69,74	44,37	25,37	38,34	37,5	37,83	37,5	0	0	7	7	0,95	24	0	
06.07.2018	67,93	46,36	21,57	43,28	42,33	42,82	42,35	0	-0,02	7	7	0,91	24	0	
07.07.2018	68,43	45,61	22,82	42,63	41,69	42,13	41,68	0	0,01	7	7	0,951	24	0	
08.07.2018	68,37	46,21	22,16	43,42	42,46	42,93	42,49	0	-0,03	7	7	0,941	24	0	
09.07.2018	67,6	46,1	21,5	44,2	43,25	43,67	43,2	0	0,05	7	7	0,929	24	0	
10.07.2018	67,56	46,44	21,12	42,41	41,51	41,88	41,43	0	0,08	7	7	0,876	23	1	*
11.07.2018	67,23	46,98	20,25	44,89	43,93	44,22	43,74	0	0,19	7	7	0,89	24	0	
12.07.2018	68,14	46,48	21,66	43,39	42,43	42,76	42,29	0	0,14	7	7	0,918	24	0	
13.07.2018	67,97	47,67	20,3	47,33	46,37	46,72	46,24	0	0,13	7	7	0,939	24	0	
14.07.2018	67,45	47,73	19,72	47,74	46,77	47,12	46,64	0	0,13	7	7	0,921	24	0	
15.07.2018	67,75	47,79	19,96	47,75	46,77	47,08	46,56	0	0,21	7	7	0,933	24	0	
16.07.2018	67,53	48,12	19,41	49,8	48,82	49,13	48,61	0	0,21	7	7	0,947	24	0	
17.07.2018	65,63	47,45	18,18	53,87	52,87	52,99	52,43	0	0,44	7	7	0,961	24	0	
18.07.2018	68,57	45,67	22,9	41,41	40,52	40,28	39,84	0	0,68	7	7	0,925	24	0	
19.07.2018	68,34	45,91	22,43	42,69	41,79	42,29	41,82	0	-0,03	7	7	0,933	24	0	
20.07.2018	68,13	46,16	21,97	44,47	43,52	44,37	43,89	0	-0,37	7	7	0,956	24	0	
21.07.2018	68,45	45,7	22,75	45,64	44,68	45,55	45,08	0	-0,4	7	7	1,014	24	0	
22.07.2018	68,73	45,51	23,22	45,82	44,85	45,63	45,16	0	-0,31	7	7	1,039	24	0	
23.07.2018	68,78	45,66	23,12	45,06	44,09	44,8	44,32	0	-0,23	7	7	1,02	24	0	
Итого:				1192	1166,32	1176,8	1165,48	0	0,84			28,07	695	1	
Средние:	69,7	44,97	24,72							7	7				

Дата	V1	M1	V2	M2	V3	Mг	Qo	ВНР	ВОС
	м3	т	м3	т	м3	т	Гкал	ч	ч
24/06/1824:00	25231,74	24404,04	24585,25	24347,01	0,51	57,03	1025,86	6150	127
23/07/1824:00	26423,74	25570,36	25762,14	25512,49	0,51	57,87	1053,93	6845	128
Итого:	1192	1166,32	1176,89	1165,48	0	0,84	28,07	695	1



Представитель теплоснабж. организации

Представитель абонента
Генеральный директор ООО "УК "Домоуправ"

А.Н. Клименко/
Ф.И.О.

[Signature]
Подпись

/О.А. Безбородова/
Ф.И.О.

ОТЧЕТ
о суточных параметрах теплоснабжения
25/06/18г.-23/07/18г.

Абонент: ООО "УК "Домоуправ"

Договор N: 8848

Адрес: 40-летия Победы, 44 (ИТП-3)

Тип расходомера: _____

Тепловычислитель ВКТ-7 сет. N 001

Пределы измерений:

Договорные расходы:

G под max = 2.00 м3/ч G под min = 1.00 м3/ч

M сет. воды = _____ т.сут M грвс = _____ т.сут

G обр max = 2.00 м3/ч G обр min = 1.00 м3/ч

Tхв = 5.00 °C

G3 max = 2.00 м3/ч G3 min = 1.00 м3/ч

Заводской номер 00237482

ВВОД 1

СХЕМА ПОДКЛЮЧЕНИЯ 3

БД 1

ФТ=0


ТЗ=1

КС=0хСА85

ПО 2.7

Дата	t1	t2	dt	V1	M1	V2	M2	V3	Mг	P1	P2	Qo	ВНР	ВОС	НС
	°C	°C	°C	м3	т	м3	т	м3	т	кг/см2	кг/см2	Гкал	ч	ч	
25.06.2018	73,23	39,7	33,53	33,92	33,14	33,77	33,53	0	-0,39	7	7	1,108	24	0	
26.06.2018	73,4	40,5	32,9	34,17	33,39	33,98	33,74	0	-0,35	7	7	1,101	24	0	
27.06.2018	73,11	39,79	33,32	34,75	33,94	34,53	34,29	0	-0,35	7	7	1,129	24	0	
28.06.2018	73,15	39,6	33,55	33,85	33,04	33,61	33,37	0	-0,33	7	7	1,107	24	0	
29.06.2018	72,76	40,98	31,78	34,54	33,77	34,31	34,07	0	-0,3	7	7	1,071	24	0	
30.06.2018	73,08	41,02	32,06	33,39	32,63	33,15	32,91	0	-0,28	7	7	1,045	24	0	
01.07.2018	73,38	41,2	32,18	33,48	32,71	33,23	32,99	0	-0,28	7	7	1,051	24	0	
02.07.2018	73,08	41,27	31,81	32,45	31,71	32,21	31,97	0	-0,26	7	7	1,007	24	0	
03.07.2018	72,85	41,85	31	32,13	31,37	31,91	31,67	0	-0,3	7	7	0,971	24	0	
04.07.2018	72,7	41,67	31,03	33,42	32,66	33,16	32,92	0	-0,26	7	7	1,012	24	0	
05.07.2018	69,9	43,36	26,54	36,65	35,86	36,43	36,17	0	-0,31	7	7	0,951	24	0	
06.07.2018	68,07	43,94	24,13	42,09	41,22	41,89	41,5	0	-0,28	7	7	0,995	24	0	
07.07.2018	68,55	43,49	25,06	41,28	40,36	41,09	40,73	0	-0,37	7	7	1,01	24	0	
08.07.2018	68,49	43,18	25,31	41,8	40,88	41,59	41,23	0	-0,35	7	7	1,032	24	0	
09.07.2018	67,72	44,42	23,3	42,54	41,61	42,33	41,93	0	-0,32	7	7	0,966	24	0	
10.07.2018	67,69	44,29	23,4	40,49	39,59	40,28	39,87	0	-0,28	7	7	0,924	23	1	*
11.07.2018	67,35	44,83	22,52	44,04	43,12	43,78	43,39	0	-0,27	7	7	0,971	24	0	
12.07.2018	68,29	44,39	23,9	42,12	41,22	41,88	41,47	0	-0,25	7	7	0,987	24	0	
13.07.2018	68,07	43,91	24,16	42,32	41,39	42,07	41,68	0	-0,29	7	7	0,998	24	0	
14.07.2018	67,51	44,5	23,01	42,44	41,55	42,23	41,82	0	-0,27	7	7	0,955	24	0	
15.07.2018	67,84	43,56	24,28	41,43	40,56	41,23	40,84	0	-0,28	7	7	0,984	24	0	
16.07.2018	67,6	43,93	23,67	41,97	41,12	41,76	41,38	0	-0,26	7	7	0,972	24	0	
17.07.2018	65,81	44,84	20,97	45,86	44,98	45,38	44,91	0	0,07	7	7	0,939	24	0	
18.07.2018	68,66	43,4	25,26	38,7	37,92	37,76	37,47	0	0,45	7	7	0,958	24	0	
19.07.2018	68,46	43,46	25	39,57	38,77	39,44	39,13	0	-0,36	7	7	0,968	24	0	
20.07.2018	68,21	42,31	25,9	39,86	39,02	39,89	39,61	0	-0,59	7	7	1,012	24	0	
21.07.2018	68,55	43,56	24,99	40,06	39,23	40,15	39,82	0	-0,59	7	7	0,98	24	0	
22.07.2018	68,83	43,22	25,61	41,1	40,23	41,15	40,82	0	-0,59	7	7	1,026	24	0	
23.07.2018	68,88	43,15	25,73	40,35	39,53	40,38	40,03	0	-0,5	7	7	1,018	24	0	
Итого:				1120,7	1096,52	1114,5	1105,26	0	-8,74			29,25	695	1	
Средние:	69,83	42,73	27,1							7	7				

Дата	V1	M1	V2	M2	V3	Mг	Qo	ВНР	ВОС
	м3	т	м3	т	м3	т	Гкал	ч	ч
24/06/1824:00	28044,26	27150,3	27460,11	27159,48	1,22	-9,18	1030,08	6147	130
23/07/1824:00	29165,03	28246,82	28574,68	28264,74	1,22	-17,92	1059,33	6842	131
Итого:	1120,77	1096,52	1114,57	1105,26	0	-8,74	29,25	695	1



Представитель теплоснабж. организации

/ А.Н. Клименко/
Ф.И.О.

[Signature]
/О.А. Безбородова/
Ф.И.О.

ОТЧЕТ
о суточных параметрах теплоснабжения
25/06/18г.-23/07/18г.

Абонент: ООО "УК "Домоуправ"

Договор N: 8848

Адрес: 40-летия Победы, 44 (ИТП-4)

Тип расходомера: _____

Тепловычислитель ВКТ-7 сет. N 001

Пределы измерений:

Договорные расходы:

G под max = 2.00 м3/ч G под min = 1.00 м3/ч

M сет. воды= _____ т.сут Mгвс= _____ т.сут

G обр max = 2.00 м3/ч G обр min = 1.00 м3/ч

Tхв= 5.00°C

G3 max = 2.00 м3/ч G3 min = 1.00 м3/ч

Заводской номер 00237479

ВВОД 1

СХЕМА ПОДКЛЮЧЕНИЯ 3

БД 1

ФТ=0

ТЗ=1

КС=0хЕ09Е

ПО 2.7

Дата	t1	t2	dt	V1	M1	V2	M2	V3	Mг	P1	P2	Qo	ВНР	ВОС	НС
	°C	°C	°C	м3	т	м3	т	м3	т	кг/см2	кг/см2	Гкал	ч	ч	
25.06.2018	73,01	42,63	30,38	34,79	34,01	33,52	33,28	0	0,73	7	7	1,033	24	0	
26.06.2018	73,16	43,12	30,04	34,31	33,52	33,02	32,77	0	0,75	7	7	1,006	24	0	
27.06.2018	72,88	43,54	29,34	34,98	34,17	33,67	33,43	0	0,74	7	7	1,001	24	0	
28.06.2018	72,93	42,95	29,98	33,93	33,12	32,62	32,38	0	0,74	7	7	0,995	24	0	
29.06.2018	72,52	44,48	28,04	34,7	33,89	33,36	33,12	0	0,77	7	7	0,95	24	0	
30.06.2018	72,87	44,31	28,56	35,21	34,4	33,83	33,58	0	0,82	7	7	0,981	24	0	
01.07.2018	73,17	44,4	28,77	33,91	33,12	32,57	32,33	0	0,79	7	7	0,951	24	0	
02.07.2018	72,87	44,09	28,78	33,74	32,94	32,36	32,09	0	0,85	7	7	0,944	24	0	
03.07.2018	72,62	45,07	27,55	33,12	32,37	31,81	31,56	0	0,81	7	7	0,891	24	0	
04.07.2018	72,48	45,28	27,2	34,02	33,28	32,68	32,41	0	0,87	7	7	0,904	24	0	
05.07.2018	69,67	46,03	23,64	38,98	38,14	37,6	37,2	0	0,94	7	7	0,901	24	0	
06.07.2018	67,91	47,7	20,21	45,04	44,08	43,59	43,11	0	0,97	7	7	0,89	24	0	
07.07.2018	68,39	48,07	20,32	45,12	44,15	43,61	43,13	0	1,02	7	7	0,895	24	0	
08.07.2018	68,3	47,28	21,02	42,52	41,57	41,07	40,6	0	0,97	7	7	0,873	24	0	
09.07.2018	67,55	47,49	20,06	45,29	44,37	43,86	43,4	0	0,97	7	7	0,89	24	0	
10.07.2018	67,51	47,58	19,93	42,38	41,51	41,03	40,58	0	0,93	7	7	0,826	23	1	*
11.07.2018	67,17	47,82	19,35	45,49	44,54	44,05	43,54	0	1	7	7	0,86	24	0	
12.07.2018	68,08	48,18	19,9	46,09	45,14	44,62	44,14	0	1	7	7	0,898	24	0	
13.07.2018	67,93	48,91	19,02	47,63	46,65	46,13	45,65	0	1	7	7	0,885	24	0	
14.07.2018	67,4	48,9	18,5	48,17	47,21	46,71	46,23	0	0,98	7	7	0,873	24	0	
15.07.2018	67,73	49,17	18,56	48,43	47,46	46,93	46,45	0	1,01	7	7	0,882	24	0	
16.07.2018	67,51	49,15	18,36	51,42	50,39	49,91	49,37	0	1,02	7	7	0,922	24	0	
17.07.2018	65,74	48,82	16,92	52,97	51,94	51,18	50,59	0	1,35	7	7	0,878	24	0	
18.07.2018	68,5	47,19	21,31	41,47	40,6	39,59	39,14	0	1,46	7	7	0,863	24	0	
19.07.2018	68,3	48,11	20,19	43,01	42,09	41,69	41,21	0	0,88	7	7	0,851	24	0	
20.07.2018	68,07	48,2	19,87	44,98	44,05	43,89	43,42	0	0,63	7	7	0,873	24	0	
21.07.2018	68,42	48,19	20,23	46,19	45,23	44,96	44,47	0	0,76	7	7	0,914	24	0	
22.07.2018	68,69	48,07	20,62	46,43	45,46	45,1	44,62	0	0,84	7	7	0,937	24	0	
23.07.2018	68,74	47,18	21,56	44,98	44,01	43,58	43,1	0	0,91	7	7	0,947	24	0	
Итого:				1209,3	1183,41	1168,5	1156,9	0	26,51			26,52	695	1	
Средние:	69,65	46,61	23,04							7	7				

Дата	V1	M1	V2	M2	V3	Mг	Qo	ВНР	ВОС
	м3	т	м3	т	м3	т	Гкал	ч	ч
24/06/1824:00	22172,91	21463,98	22247,33	22034,52	1,94	-570,54	888,42	6149	128
23/07/1824:00	23382,21	22647,39	23415,87	23191,42	1,94	-544,03	914,94	6844	129
Итого:	1209,3	1183,41	1168,54	1156,9	0	26,51	26,52	695	1


Представитель абонента
Генеральный директор ООО "УК "Домоуправ"

Представитель теплоснабж. организации

Подпись _____ /А.Н. Клименко/
Ф.И.О.

Подпись _____ /О.А. Безбородова/
Ф.И.О.

МП



ОТЧЕТ
о суточных параметрах теплоснабжения
25/06/18г.-23/07/18г.

Абонент: ООО "УК "Домоуправ"

Договор N: 8848

Адрес: 40-летия Победы, 52 (ИТП-1)

Тип расходомера: _____

Тепловычислитель ВКТ-7 сег. N 001

Пределы измерений:

Договорные расходы:

G под max = 2.00 м3/ч G под min = 1.00 м3/ч

M сег. воды = _____ т.сут M гвс = _____ т.сут

G обр max = 2.00 м3/ч G обр min = 1.00 м3/ч

T хв = 5.00 °C

G3 max = 2.00 м3/ч G3 min = 1.00 м3/ч

Заводской номер 00248275

ВВОД 1

СХЕМА ПОДКЛЮЧЕНИЯ 3

ВД 1

ФТ=0

ТЗ=1

КС=0x57E0

ПО 2.7

Дата	t1	t2	dt	V1	M1	V2	M2	V3	Mг	P1	P2	Qo	ВНР	ВОС	НС
	°C	°C	°C	м3	т	м3	т	м3	т	кг/см2	кг/см2	Гкал	ч	ч	
25.06.2018	72,95	42,58	30,37	57,4	56,06	58,1	57,58	0	-1,52	7	7	1,7	24	0	
26.06.2018	73,1	43,8	29,3	56,5	55,18	57,3	56,78	0	-1,6	7	7	1,616	24	0	
27.06.2018	72,82	42,64	30,18	57,5	56,14	58,2	57,68	0	-1,54	7	7	1,692	24	0	
28.06.2018	72,85	43,76	29,09	56,1	54,79	56,7	56,22	0	-1,43	7	7	1,595	24	0	
29.06.2018	72,45	44,39	28,06	57,9	56,58	58,6	58,06	0	-1,48	7	7	1,584	24	0	
30.06.2018	72,82	44,11	28,71	55,7	54,41	56,4	55,89	0	-1,48	7	7	1,562	24	0	
01.07.2018	73,1	43,42	29,68	54,9	53,62	55,6	55,1	0	-1,48	7	7	1,59	24	0	
02.07.2018	72,83	45,08	27,75	54,8	53,53	55,4	54,88	0	-1,35	7	7	1,483	24	0	
03.07.2018	72,58	45,24	27,34	54,2	52,92	54,8	54,29	0	-1,37	7	7	1,446	24	0	
04.07.2018	72,41	45,17	27,24	54,8	53,54	55,6	55,08	0	-1,54	7	7	1,459	24	0	
05.07.2018	69,42	47,22	22,2	66,6	65,17	67,9	67,19	0	-2,02	7	7	1,445	24	0	
06.07.2018	67,84	48,73	19,11	76,4	74,77	78	77,12	0	-2,35	7	7	1,428	24	0	
07.07.2018	68,31	48,37	19,94	72,7	71,18	74,1	73,28	0	-2,1	7	7	1,415	24	0	
08.07.2018	68,2	47,33	20,87	71,3	69,85	72,6	71,85	0	-2	7	7	1,454	24	0	
09.07.2018	67,48	48,2	19,28	75,7	74,17	77,2	76,35	0	-2,18	7	7	1,428	24	0	
10.07.2018	66,96	47,6	19,36	75,6	74,1	77,1	76,29	0	-2,19	7	7	1,433	24	0	
11.07.2018	66,99	49,99	17	83,8	82,06	85,4	84,4	0	-2,34	7	7	1,392	24	0	
12.07.2018	68,02	49,14	18,88	75,2	73,67	76,6	75,74	0	-2,07	7	7	1,391	24	0	
13.07.2018	67,42	50,3	17,12	78,6	76,99	79,9	78,94	0	-1,95	7	7	1,316	24	0	
14.07.2018	66,59	50,1	16,49	71,8	70,37	73	72,13	0	-1,76	7	7	1,159	24	0	
15.07.2018	67,54	48,6	18,94	66,3	64,91	67,1	66,34	0	-1,43	7	7	1,227	24	0	
16.07.2018	67,38	49,38	18	79,3	77,68	80,7	79,8	0	-2,12	7	7	1,396	24	0	
17.07.2018	65,41	49,79	15,62	90,2	88,46	91,6	90,53	0	-2,07	7	7	1,38	24	0	
18.07.2018	68,49	48,09	20,4	70,5	69	71,6	70,8	0	-1,8	7	7	1,408	24	0	
19.07.2018	68,24	48,32	19,92	70,9	69,42	71,9	71,13	0	-1,71	7	7	1,38	24	0	
20.07.2018	67,99	48,16	19,83	72,1	70,58	73,1	72,29	0	-1,71	7	7	1,398	24	0	
21.07.2018	68,35	48,7	19,65	74,8	73,22	75,7	74,88	0	-1,66	7	7	1,437	24	0	
22.07.2018	68,67	47,59	21,08	74,6	73,02	75,5	74,68	0	-1,66	7	7	1,537	24	0	
23.07.2018	68,67	47,58	21,09	75	73,41	75,8	75,02	0	-1,61	7	7	1,547	24	0	
Итого:				1981,2	1938,8	2011,5	1990,32	0	-51,52			42,29	696	0	
Средние:	69,51	47,01	22,5							7	7				

Дата	V1	M1	V2	M2	V3	Mг	Qo	ВНР	ВОС
	м3	т	м3	т	м3	т	Гкал	ч	ч
24/06/1824:00	142573,9	138175,95	145884	144256,65	0	-6080,7	4927,30	29799	3360
23/07/1824:00	144555,1	140114,75	147895,5	146246,97	0	-6132,22	4969,59	30495	3360
Итого:	1981,2	1938,8	2011,5	1990,32	0	-51,52	42,29	696	0

Представитель абонента
Генеральный директор ООО "УК "Домоуправ"

Представитель теплоснабж. организации

Управляющая
подпись
«Домоуправ»
МН
Для документов
ИИН 7452100715

/ А.Н. Клименко/
Ф.И.О.

[Подпись]
/О.А. Безбородова/
Ф.И.О.



ОТЧЕТ
о суточных параметрах теплоснабжения
25/06/18г.-23/07/18г.

Абонент: ООО "УК "Домоуправ"

Договор N: 8848

Адрес: 40-летия Победы, 52 (ИТП-2)

Тип расходомера: _____

Тепловычислитель ВКТ-7 сет. N 001

Пределы измерений:

Договорные расходы:

G под max = 2.00 м3/ч G под min = 1.00 м3/ч

M сет. воды = _____ т.сут Mгвс = _____ т.сут

G обр max = 2.00 м3/ч G обр min = 1.00 м3/ч

Tхв = 5.00 °C

G3 max = 2.00 м3/ч G3 min = 1.00 м3/ч

Заводской номер 00239656

ВВОД 1

СХЕМА ПОДКЛЮЧЕНИЯ 3

ВД 1

ФТ=0

ТЗ=1

КС=0x4E81

ПО 2.7

Дата	t1	t2	dt	V1	M1	V2	M2	V3	Mг	P1	P2	Qo	BHP	ВОС	НС
	°C	°C	°C	м3	т	м3	т	м3	т	кг/см2	кг/см2	Гкал	ч	ч	
25.06.2018	73,18	42,23	30,95	37,48	36,58	37,99	37,71	0	-1,13	7	7	1,132	24	0	
26.06.2018	73,32	41,77	31,55	36,29	35,42	36,75	36,5	0	-1,08	7	7	1,116	24	0	
27.06.2018	73,03	42,47	30,56	36,05	35,17	36,5	36,25	0	-1,08	7	7	1,075	24	0	
28.06.2018	73,08	41,89	31,19	36,1	35,27	36,49	36,25	0	-0,98	7	7	1,097	24	0	
29.06.2018	72,69	43,53	29,16	36,5	35,64	36,86	36,58	0	-0,94	7	7	1,039	24	0	
30.06.2018	73,04	43,14	29,9	36,22	35,38	36,4	36,11	0	-0,73	7	7	1,057	24	0	
01.07.2018	73,35	43,19	30,16	35,03	34,2	35,11	34,84	0	-0,64	7	7	1,03	24	0	
02.07.2018	73,08	43,8	29,28	35,38	34,6	35,56	35,25	0	-0,65	7	7	1,011	24	0	
03.07.2018	72,81	43,45	29,36	34,44	33,61	34,79	34,54	0	-0,93	7	7	0,988	24	0	
04.07.2018	72,65	44,46	28,19	34,74	33,97	35,17	34,88	0	-0,91	7	7	0,958	24	0	
05.07.2018	69,78	45,42	24,36	40,29	39,38	40,96	40,53	0	-1,15	7	7	0,959	24	0	
06.07.2018	68,08	47,4	20,68	48,42	47,43	49,37	48,89	0	-1,46	7	7	0,981	24	0	
07.07.2018	68,54	46,49	22,05	46,15	45,18	47,04	46,55	0	-1,37	7	7	0,997	24	0	
08.07.2018	68,47	46,43	22,04	44,99	44,02	45,86	45,38	0	-1,36	7	7	0,97	24	0	
09.07.2018	67,73	47,64	20,09	47,74	46,76	48,72	48,24	0	-1,48	7	7	0,936	24	0	
10.07.2018	67,19	47,37	19,82	47,77	46,79	48,73	48,22	0	-1,43	7	7	0,929	23	1	*
11.07.2018	66,95	47,96	18,99	52,14	51,09	53,16	52,61	0	-1,52	7	7	0,968	24	0	
12.07.2018	68,27	47,41	20,86	47,5	46,51	48,41	47,93	0	-1,42	7	7	0,97	24	0	
13.07.2018	67,75	48,83	18,92	48,13	47,15	49,11	48,54	0	-1,39	7	7	0,892	22	2	*
14.07.2018	66,62	49,19	17,43	55,91	54,79	57,1	56,46	0	-1,67	7	7	0,954	24	0	
15.07.2018	67,84	47,98	19,86	50,87	49,86	51,87	51,31	0	-1,45	7	7	0,989	24	0	
16.07.2018	67,61	48,78	18,83	51,72	50,7	52,78	52,21	0	-1,51	7	7	0,952	24	0	
17.07.2018	65,61	48,36	17,25	56,2	55,14	56,99	56,34	0	-1,2	7	7	0,95	24	0	
18.07.2018	68,64	46,62	22,02	44,03	43,08	43,89	43,4	0	-0,32	7	7	0,948	24	0	
19.07.2018	68,47	47,51	20,96	47,7	46,72	48,43	47,94	0	-1,22	7	7	0,978	24	0	
20.07.2018	68,23	47,24	20,99	48,46	47,46	49,44	48,91	0	-1,45	7	7	0,997	24	0	
21.07.2018	68,56	47,83	20,73	48,23	47,2	49,26	48,78	0	-1,58	7	7	0,977	24	0	
22.07.2018	68,81	47,44	21,37	50,97	49,88	52,07	51,52	0	-1,64	7	7	1,066	24	0	
23.07.2018	68,88	46,87	22,01	49,1	48,04	50,15	49,67	0	-1,63	7	7	1,053	24	0	
Итого:				1284,5	1257,02	1304,9	1292,34	0	-35,32			28,97	693	3	
Средние:	69,73	45,95	23,77							7	7				

Дата	V1	M1	V2	M2	V3	Mг	Qo	BHP	ВОС
	м3	т	м3	т	м3	т	Гкал	ч	ч
24/06/1824:00	23860,61	23080,84	23793,71	23559,19	0	-478,35	955,71	6147	130
23/07/1824:00	25145,16	24337,86	25098,67	24851,53	0	-513,67	984,68	6840	133
Итого:	1284,55	1257,02	1304,96	1292,34	0	-35,32	28,97	693	3



Представитель теплоснабж. организации

[Handwritten Signature]
/ О.А. Безбородова/
Ф.И.О.

ОТЧЕТ
о суточных параметрах теплоснабжения
25/06/18г.-23/07/18г.

Абонент: ООО "УК "Домоуправ" Договор N: 8848
 Адрес: 40-летия Победы, 52 (ИТП-3) Тип расходомера: _____
 Тепловычислитель ВКТ-7 сет. N 001 Пределы измерений:
 Договорные расходы: G под max = 2.00 м3/ч G под min = 1.00 м3/ч
 М сет. воды = _____ т.сут Mгвс = _____ т.сут G обр max = 2.00 м3/ч G обр min = 1.00 м3/ч
 Тхв = 5.00 °C G3 max = 2.00 м3/ч G3 min = 1.00 м3/ч

Заводской номер 00244020 ВВОД 1 СХЕМА ПОДКЛЮЧЕНИЯ 3 БД 1 ФТ=0 ТЗ=1 КС=0хДВ4В ПО 2.7

Дата	t1	t2	dt	V1	M1	V2	M2	V3	Mг	P1	P2	Qo	ВНР	ВОС	НС
	°C	°C	°C	м3	т	м3	т	м3	т	кг/см2	кг/см2	Гкал	ч	ч	
25.06.2018	73,59	59,77	13,82	98,09	95,7	95,88	94,28	0	1,42	7	7	1,322	24	0	
26.06.2018	73,76	60,68	13,08	97,66	95,26	95,52	93,9	0	1,36	7	7	1,246	24	0	
27.06.2018	73,46	60,48	12,98	97,53	95,15	95,4	93,79	0	1,36	7	7	1,237	24	0	
28.06.2018	73,34	56,74	16,6	69,19	67,51	67,6	66,58	0	0,93	7	7	1,122	24	0	
29.06.2018	72,66	43,32	29,34	34,59	33,8	33,62	33,38	0	0,42	7	7	0,989	24	0	
30.06.2018	72,98	42,81	30,17	34,12	33,34	33,15	32,91	0	0,43	7	7	1,003	24	0	
01.07.2018	73,28	43,12	30,16	32,9	32,14	31,99	31,74	0	0,4	7	7	0,97	24	0	
02.07.2018	73	43,32	29,68	33,44	32,67	32,53	32,27	0	0,4	7	7	0,968	24	0	
03.07.2018	72,79	44,08	28,71	33,41	32,64	32,59	32,35	0	0,29	7	7	0,937	24	0	
04.07.2018	72,6	43,29	29,31	33	32,25	32,18	31,94	0	0,31	7	7	0,945	24	0	
05.07.2018	69,76	45,99	23,77	38,73	37,87	37,92	37,53	0	0,34	7	7	0,901	24	0	
06.07.2018	68,03	45,92	22,11	44,47	43,51	43,59	43,12	0	0,39	7	7	0,961	24	0	
07.07.2018	68,51	46,69	21,82	44	43,06	43,16	42,68	0	0,38	7	7	0,937	24	0	
08.07.2018	68,41	46,14	22,27	42,2	41,33	41,38	40,91	0	0,42	7	7	0,919	24	0	
09.07.2018	67,68	46,23	21,45	45,07	44,13	44,23	43,75	0	0,38	7	7	0,944	24	0	
10.07.2018	67,63	47,12	20,51	46,99	46,03	46,29	45,79	0	0,24	7	7	0,944	24	0	
11.07.2018	67,25	47,38	19,87	48,44	47,45	47,73	47,2	0	0,25	7	7	0,941	24	0	
12.07.2018	68,25	47,65	20,6	45,84	44,88	45,23	44,75	0	0,13	7	7	0,927	24	0	
13.07.2018	68,02	47,39	20,63	42,77	41,88	42,24	41,8	0	0,08	7	7	0,865	22	2	*
14.07.2018	67,47	47,64	19,83	48,42	47,44	47,92	47,4	0	0,04	7	7	0,94	24	0	
15.07.2018	67,83	47,52	20,31	49,35	48,36	48,81	48,27	0	0,09	7	7	0,982	24	0	
16.07.2018	67,59	47,2	20,39	47,48	46,5	46,96	46,48	0	0,02	7	7	0,948	24	0	
17.07.2018	66,5	56,04	10,46	96,46	94,58	94,81	93,43	0	1,15	7	7	0,986	24	0	
18.07.2018	69,04	62,11	6,93	161,22	157,77	158,37	155,58	0	2,19	7	7	1,094	24	0	
19.07.2018	68,81	62,11	6,7	161,98	158,55	161,35	158,56	0	-0,01	7	7	1,064	24	0	
20.07.2018	68,57	61,64	6,93	158,23	154,87	157,49	154,75	0	0,12	7	7	1,072	24	0	
21.07.2018	68,89	61,8	7,09	154,99	151,7	154,06	151,35	0	0,35	7	7	1,078	24	0	
22.07.2018	69,14	61,44	7,7	152,7	149,41	151,71	149,1	0	0,31	7	7	1,149	24	0	
23.07.2018	69,23	61,78	7,45	151,24	147,99	150,21	147,59	0	0,4	7	7	1,101	24	0	
Итого:				2144,5	2097,77	2113,9	2083,18	0	14,59			29,49	694	2	
Средние:	69,93	51,28	18,64							7	7				

Дата	V1	M1	V2	M2	V3	Mг	Qo	ВНР	ВОС
	м3	т	м3	т	м3	т	Гкал	ч	ч
24/06/1824:00	31328,59	30333,51	30608,44	30231,22	0,83	102,29	1049,39	6125	152
23/07/1824:00	33473,1	32431,28	32722,36	32314,4	0,83	116,88	1078,88	6819	154
Итого:	2144,51	2097,77	2113,92	2083,18	0	14,59	29,49	694	2

Представитель абонента
 Генеральный директор ООО "УК "Домоуправ"
 «Управляющая компания «Домоуправ»»
 Подпись _____
 А.Н. Клименко/
 Ф.И.О.

Представитель теплоснабж. организации

 Подпись / О.А. Безбородова/
 Ф.И.О.

ОТЧЕТ
о суточных параметрах теплоснабжения
25/06/18г.-23/07/18г.

Абонент: ООО "УК "Домоуправ"

Договор N: 8848

Адрес: 40-летия Победы, 52 (ИТП-4)

Тип расходомера: _____

Тепловычислитель ВКТ-7 сет. N 001

Пределы измерений:

Договорные расходы:

G под max = 2.00 м3/ч G под min = 1.00 м3/ч

M сет. воды = _____ т.сут Mгвс = _____ т.сут

G обр max = 2.00 м3/ч G обр min = 1.00 м3/ч

Tхв = 5.00 °C

G3 max = 2.00 м3/ч G3 min = 1.00 м3/ч

Заводской номер 00244034

ВВОД 1

СХЕМА ПОДКЛЮЧЕНИЯ 3

ВД 1

ФТ=0

ТЗ=1

КС=0xФ624

ПО 2.7

Дата	t1	t2	dt	V1	M1	V2	M2	V3	Mг	P1	P2	Qo	ВНР	ВОС	НС
	°C	°C	°C	м3	т	м3	т	м3	т	кг/см2	кг/см2	Гкал	ч	ч	
25.06.2018	73,17	48,43	24,74	99,28	96,9	47,81	47,29	0	49,61	7	7	2,423	24	0	
26.06.2018	73,34	49,25	24,09	84,69	82,66	45,56	45,03	0	37,63	7	7	1,957	24	0	
27.06.2018	73,07	50,46	22,61	89,12	87,01	48,55	47,96	0	39,05	7	7	1,929	24	0	
28.06.2018	73,04	51,05	21,99	67,57	65,97	45,69	45,14	0	20,83	7	7	1,443	23	1	*
29.06.2018	72,75	50,94	21,81	49,74	48,53	49,03	48,43	0	0,1	7	7	1,058	24	0	
30.06.2018	73,03	50,71	22,32	48,99	47,84	48,26	47,69	0	0,15	7	7	1,066	24	0	
01.07.2018	73,34	50,66	22,68	47,69	46,53	46,97	46,4	0	0,13	7	7	1,054	24	0	
02.07.2018	73,05	50,52	22,53	46,9	45,78	46,17	45,61	0	0,17	7	7	1,031	24	0	
03.07.2018	72,9	51,54	21,36	48,1	46,91	47,44	46,87	0	0,04	7	7	1,001	24	0	
04.07.2018	72,66	51,28	21,38	48,03	46,83	47,44	46,86	0	-0,03	7	7	1	24	0	
05.07.2018	69,8	52,49	17,31	56,38	55,19	55,84	55,14	0	0,05	7	7	0,956	24	0	
06.07.2018	68,05	53,41	14,64	66,35	64,97	65,77	64,87	0	0,1	7	7	0,952	24	0	
07.07.2018	68,54	54,05	14,49	67,08	65,64	66,52	65,61	0	0,03	7	7	0,948	24	0	
08.07.2018	68,47	53,45	15,02	67,14	65,7	66,55	65,66	0	0,04	7	7	0,985	24	0	
09.07.2018	67,73	54,55	13,18	75,93	74,32	75,42	74,35	0	-0,03	7	7	0,977	24	0	
10.07.2018	67,69	54,6	13,09	70,74	69,32	70,23	69,26	0	0,06	7	7	0,906	23	1	*
11.07.2018	67,16	54,1	13,06	76,66	75,1	75,99	74,94	0	0,16	7	7	0,981	24	0	
12.07.2018	68,25	53,71	14,54	69,71	68,25	69,04	68,09	0	0,16	7	7	0,991	24	0	
13.07.2018	68,05	54,51	13,54	66,9	65,55	66,29	65,38	0	0,17	7	7	0,887	22	2	*
14.07.2018	67,49	54,43	13,06	75,91	74,32	75,12	74,12	0	0,2	7	7	0,97	24	0	
15.07.2018	67,85	54,57	13,28	75,55	73,98	74,77	73,75	0	0,23	7	7	0,982	24	0	
16.07.2018	67,62	54,52	13,1	75,8	74,25	74,98	73,97	0	0,28	7	7	0,972	24	0	
17.07.2018	66,4	53,6	12,8	75,96	74,48	75,41	74,42	0	0,06	7	7	0,953	24	0	
18.07.2018	68,64	52,19	16,45	60,26	59,02	59,88	59,11	0	-0,09	7	7	0,97	24	0	
19.07.2018	68,46	52,43	16,03	63,44	62,09	62,98	62,2	0	-0,11	7	7	0,997	24	0	
20.07.2018	68,25	52,56	15,69	66,69	65,27	65,76	64,89	0	0,38	7	7	1,023	24	0	
21.07.2018	68,56	52,69	15,87	65,17	63,77	64,2	63,38	0	0,39	7	7	1,01	24	0	
22.07.2018	68,79	51,83	16,96	64,09	62,65	63,14	62,36	0	0,29	7	7	1,063	24	0	
23.07.2018	68,89	52	16,89	64,54	63,12	63,63	62,84	0	0,28	7	7	1,066	24	0	
Итого:				1934,4	1891,95	1764,4	1741,62	0	150,33			32,55	692	4	
Средние:	69,82	52,43	17,39							7	7				

Дата	V1	M1	V2	M2	V3	Mг	Qo	ВНР	ВОС
	м3	т	м3	т	м3	т	Гкал	ч	ч
24/06/1824:00	26433,51	25598,46	21811,24	21576,63	0,3	4021,83	956,77	5187	11
23/07/1824:00	28367,92	27490,41	23575,68	23318,25	0,3	4172,16	989,32	5879	15
Итого:	1934,4	1891,95	1764,44	1741,62	0	150,33	32,55	692	4

Представитель абонента
Генеральный директор ООО "УК "Домоуправ"
КОМПАНИЯ
«Домоуправ»
Подпись _____
МП Для документов
Ф.И.О. А.Н. Клименко/

Представитель теплоснабж. организации

Подпись _____
Ф.И.О. _____

ОТЧЕТ
о суточных параметрах теплоснабжения
25/06/18г.-23/07/18г.

Абонент: ООО "УК "Домоуправ" Договор N: 8848
 Адрес: 40-летия Победы, 52 (ИТП-5) Тип расходомера: _____
 Тепловычислитель ВКТ-7 сет. N 001 Пределы измерений:
 Договорные расходы: G под max = 2.00 м3/ч G под min = 1.00 м3/ч
 М сет. воды = _____ т.сут Mгвс = _____ т.сут G обр max = 2.00 м3/ч G обр min = 1.00 м3/ч
 Тхв = 5.00°C G3 max = 2.00 м3/ч G3 min = 1.00 м3/ч

Заводской номер 00255531 ВВОД 1 СХЕМА ПОДКЛЮЧЕНИЯ 3 БД 1 ФТ=0 ТЗ=1 КС=0хВ80В ПО 2.7

Дата	t1	t2	dt	V1	M1	V2	M2	V3	Mг	P1	P2	Qo	ВНР	ВОС	НС
	°C	°C	°C	м3	т	м3	т	м3	т	кг/см2	кг/см2	Гкал	ч	ч	
25.06.2018	73,55	54,51	19,04	96,5	93,83	94,9	93,83	0	0	7	7	1,783	24	0	
26.06.2018	73,72	53,59	20,13	100,1	97,34	98,4	97,34	0	0	7	7	1,959	24	0	
27.06.2018	73,42	47,34	26,08	105,3	102,73	103,8	102,73	0	0	7	7	2,679	24	0	
28.06.2018	73,39	52,83	20,56	84,2	82,07	83,1	82,05	0	0,02	7	7	1,686	24	0	*
29.06.2018	73	53,02	19,98	84,1	82,03	83,1	82,03	0	0	7	7	1,64	24	0	
30.06.2018	73,34	53,4	19,94	82,9	80,89	82	80,89	0	0	7	7	1,615	24	0	
01.07.2018	73,64	53,54	20,1	81,8	79,8	80,9	79,8	0	0	7	7	1,603	24	0	
02.07.2018	73,34	54,08	19,26	82,9	80,91	82,1	80,89	0	0,02	7	7	1,557	24	0	*
03.07.2018	73,11	53,66	19,45	81,6	79,58	80,7	79,58	0	0	7	7	1,547	24	0	
04.07.2018	72,87	53,18	19,69	78,8	76,9	78,1	77,03	0	-0,13	7	7	1,51	24	0	*
05.07.2018	69,9	54,86	15,04	101,7	99,42	100,9	99,42	0	0	7	7	1,492	24	0	
06.07.2018	68,29	55,46	12,83	118,7	116,19	118	116,19	0	0	7	7	1,489	24	0	
07.07.2018	68,77	55,53	13,24	112,5	110,03	111,7	110,03	0	0	7	7	1,455	24	0	
08.07.2018	68,69	54,9	13,79	107,2	104,8	106,3	104,8	0	0	7	7	1,444	24	0	
09.07.2018	67,93	54,59	13,34	110,5	108,15	109,7	108,15	0	0	7	7	1,443	24	0	
10.07.2018	67,86	56,22	11,64	131,3	128,51	130,4	128,51	0	0	7	7	1,492	24	0	
11.07.2018	67,69	57,47	10,22	150,5	147,26	149,5	147,26	0	0	7	7	1,502	24	0	
12.07.2018	68,53	58,11	10,42	149,1	145,79	148	145,79	0	0	7	7	1,519	24	0	
13.07.2018	68,36	58,88	9,48	164,4	160,78	163,3	160,78	0	0	7	7	1,522	24	0	
14.07.2018	67,83	58,89	8,94	175,9	172,14	174,9	172,14	0	0	7	7	1,538	24	0	
15.07.2018	68,17	58,76	9,41	171,6	167,87	170,5	167,87	0	0	7	7	1,582	24	0	
16.07.2018	67,94	58,73	9,21	172,5	168,7	171,3	168,7	0	0	7	7	1,553	24	0	
17.07.2018	66,85	57,33	9,52	161,3	158,15	160,9	158,15	0	0	7	7	1,5	24	0	
18.07.2018	69,02	56,15	12,87	117,9	115,47	117,4	115,47	0	0	7	7	1,486	24	0	
19.07.2018	68,77	56,66	12,11	126,2	123,59	125,7	123,59	0	0	7	7	1,496	24	0	
20.07.2018	68,52	56,19	12,33	121,4	118,9	120,9	118,9	0	0	7	7	1,465	24	0	
21.07.2018	68,8	55,84	12,96	115	112,71	114,7	112,71	0	0	7	7	1,461	24	0	
22.07.2018	69,15	55,89	13,26	120,9	118,39	120,4	118,39	0	0	7	7	1,571	24	0	
23.07.2018	69,23	57,69	11,54	143	139,84	142,1	139,84	0	0	7	7	1,614	24	0	
Итого:				3449,8	3372,77	3423,7	3372,86	0	-0,09			46,203	696	0	
Средние:	70,12	55,42	14,7							7	7				

Дата	V1	M1	V2	M2	V3	Mг	Qo	ВНР	ВОС
	м3	т	м3	т	м3	т	Гкал	ч	ч
24/06/1824:00	63010,6	60859,6	47676,5	47069,4	51,17	13790,2	2221,85	20879	8675
23/07/1824:00	66460,4	64232,37	51100,2	50442,26	51,17	13790,11	2268,06	21575	8675
Итого:	3449,8	3372,77	3423,7	3372,86	0	-0,09	46,21	696	0

Представитель абонента
Генеральный директор ООО "УК "Домоуправ"

Представитель теплоснабж. организации

КОМПАНИЯ А.Н. Влименко/
"Домоуправ" Ф.И.О.

И.О. Безбородова
/О.А. Безбородова/
Ф.И.О.

МП
Для документов
ИНН 7403011815

ОТЧЕТ
о суточных параметрах теплоснабжения
25/06/18г.-23/07/18г.

Абонент: ООО "УК "Домоуправ"

Договор N: 8848

Адрес: 40-летия Победы, 55

Тип расходомера: ПРЭМ Ду 40

Тепловычислитель ВКТ-7 сет. N 001

Пределы измерений:

Договорные расходы:

G под max = 2.00 м3/ч G под min = 1.00 м3/ч

M сет. воды = _____ т.сут M гвс = _____ т.сут

G обр max = 2.00 м3/ч G обр min = 1.00 м3/ч

Tхв = 0.00°C

G3 max = 2.00 м3/ч G3 min = 1.00 м3/ч

Заводской номер 00195993

ВВОД 1

СХЕМА ПОДКЛЮЧЕНИЯ 3

БД 1

ФТ=0

ТЗ=1

КС=0хВЕ30

ПО 2.7

Дата	t1	t2	dt	V1	M1	V2	M2	V3	Mг	P1	P2	Qo	ВНР	ВОС	НС
	°C	°C	°C	м3	т	м3	т	м3	т	кг/см2	кг/см2	Гкал	ч	ч	
25.06.2018	72,17	48,05	24,12	43,02	42,01	41,52	41,04	0	0,97	7	7	1,014	24	0	
26.06.2018	72,23	48,48	23,75	40,52	39,57	39,06	38,58	0	0,99	7	7	0,939	24	0	
27.06.2018	72,04	48,03	24,01	42,01	41,01	40,42	39,94	0	1,07	7	7	0,986	24	0	
28.06.2018	72,06	48,27	23,79	41,02	40,05	39,45	38,97	0	1,08	7	7	0,954	24	0	
29.06.2018	71,77	48,54	23,23	41,79	40,82	40,2	39,74	0	1,08	7	7	0,945	24	0	
30.06.2018	72,04	49,11	22,93	40,82	39,86	39,23	38,75	0	1,11	7	7	0,913	24	0	
01.07.2018	72,37	48,92	23,45	40,72	39,76	39,13	38,65	0	1,11	7	7	0,931	24	0	
02.07.2018	72,03	49,39	22,64	39,35	38,42	37,8	37,33	0	1,09	7	7	0,869	24	0	
03.07.2018	71,89	49,3	22,59	39,82	38,88	38,27	37,79	0	1,09	7	7	0,879	24	0	
04.07.2018	71,74	49,39	22,35	40,37	39,42	38,82	38,34	0	1,08	7	7	0,882	24	0	
05.07.2018	69,39	51,47	17,92	50,35	49,26	48,61	48,02	0	1,24	7	7	0,882	24	0	
06.07.2018	67,92	53,36	14,56	61,32	60,07	59,34	58,53	0	1,54	7	7	0,877	24	0	
07.07.2018	68,37	53,39	14,98	60,07	58,84	58,12	57,33	0	1,51	7	7	0,884	24	0	
08.07.2018	68,36	52,64	15,72	62,18	60,87	60,11	59,37	0	1,5	7	7	0,96	24	0	
09.07.2018	67,63	52,75	14,88	61,96	60,71	59,95	59,19	0	1,52	7	7	0,902	24	0	
10.07.2018	67,64	53,36	14,28	64,03	62,67	61,91	61,11	0	1,56	7	7	0,895	24	0	
11.07.2018	67,15	54,26	12,89	69,65	68,23	67,39	66,45	0	1,78	7	7	0,88	24	0	
12.07.2018	68,12	53,22	14,9	60,19	58,97	58,19	57,44	0	1,53	7	7	0,877	24	0	
13.07.2018	68,06	54,26	13,8	64,19	62,83	62,07	61,22	0	1,61	7	7	0,866	23	1	*
14.07.2018	67,58	54,5	13,08	71,96	70,47	69,62	68,64	0	1,83	7	7	0,921	24	0	
15.07.2018	67,86	53,37	14,49	66,32	64,91	64,06	63,18	0	1,73	7	7	0,94	24	0	
16.07.2018	67,68	54,77	12,91	69,15	67,72	66,85	65,92	0,03	1,8	7	7	0,873	24	0	
17.07.2018	67	54,72	12,28	75,03	73,55	72,85	71,84	0	1,71	7	7	0,904	24	0	
18.07.2018	69,04	53,66	15,38	59,24	57,96	57,92	57,14	0	0,82	7	7	0,889	24	0	
19.07.2018	69	53,56	15,44	58,59	57,35	57,72	56,92	0	0,43	7	7	0,884	24	0	
20.07.2018	68,84	53,81	15,03	60,26	59	59,26	58,45	0	0,55	7	7	0,888	24	0	
21.07.2018	69,16	54,03	15,13	59,67	58,38	58,44	57,65	0	0,73	7	7	0,882	24	0	
22.07.2018	69,46	54,19	15,27	62,66	61,27	61,12	60,29	0	0,98	7	7	0,935	24	0	
23.07.2018	69,51	53,46	16,05	61,3	59,99	59,56	58,77	0	1,22	7	7	0,961	24	0	
Итого:				1607,5	1572,85	1556,9	1536,59	0,03	36,26			26,41	695	1	
Средние:	69,59	51,94	17,65							7	7				

Дата	V1	M1	V2	M2	V3	Mг	Qo	ВНР	ВОС	DI
	м3	т	м3	т	м3	т	Гкал	ч	ч	м3
24/06/1824:00	32329,52	31395,8	30862,38	30553,59	2,04	842,21	1101,01	11382	7	0
23/07/1824:00	33937,08	32968,65	32419,37	32090,18	2,07	878,47	1127,42	12077	8	0
Итого:	1607,56	1572,85	1556,99	1536,59	0,03	36,26	26,41	695	1	0

Представитель абонента
Генеральный директор ООО "УК "Домоуправ"
Компания
«Домас/УПДС» А.Н.Клименко/
Подпись _____ Ф.И.О.

Представитель теплоснабж. организации

Подпись _____ /О.А. Безбородова/
Ф.И.О.

МП

ОТЧЕТ
о суточных параметрах теплоснабжения
25/06/18г.-23/07/18г.

Абонент: ООО "УК "Домоуправ"

Договор N: 8848

Адрес: 40-летия Победы, 59

Тип расходомера: _____

Тепловычислитель ВКТ-7 сет. N 001

Пределы измерений:

Договорные расходы:

G под max = 2.00 м3/ч G под min = 1.00 м3/ч

M сет. воды = _____ т.сут Mгвс = _____ т.сут

G обр max = 2.00 м3/ч G обр min = 1.00 м3/ч

Тхв = 0.00°C

G3 max = 2.00 м3/ч G3 min = 1.00 м3/ч

Заводской номер 00196426

ВВОД 1

СХЕМА ПОДКЛЮЧЕНИЯ 3

БД 1

ФТ=0

ТЗ=1

КС=0x1AAC

ПО 2.7

Дата	t1	t2	dt	V1	M1	V2	M2	V3	Mг	P1	P2	Qo	ВНР	ВОС	НС
	°C	°C	°C	м3	т	м3	т	м3	т	кг/см2	кг/см2	Гкал	ч	ч	
25.06.2018	71,48	51,96	19,52	46,63	45,59	46,05	45,51	0	0,08	7	7	0,889	24	0	
26.06.2018	71,65	51,96	19,69	46,26	45,25	45,68	45,15	0	0,1	7	7	0,89	24	0	
27.06.2018	71,47	52,88	18,59	48,36	47,26	47,76	47,14	0	0,12	7	7	0,876	24	0	
28.06.2018	71,48	51,8	19,68	47	45,93	46,46	45,86	0	0,07	7	7	0,903	24	0	
29.06.2018	71,21	52,84	18,37	48,82	47,75	48,24	47,62	0	0,13	7	7	0,877	24	0	
30.06.2018	71,43	52,88	18,55	46,81	45,77	46,25	45,64	0	0,13	7	7	0,849	24	0	
01.07.2018	71,73	52,65	19,08	46,23	45,18	45,71	45,15	0	0,03	7	7	0,861	24	0	
02.07.2018	71,47	52,94	18,53	46,23	45,21	45,71	45,12	0	0,09	7	7	0,837	24	0	
03.07.2018	71,32	53,4	17,92	47,1	46,04	46,56	45,93	0	0,11	7	7	0,823	24	0	
04.07.2018	71,13	53,7	17,43	47,54	46,49	46,99	46,34	0	0,15	7	7	0,809	24	0	
05.07.2018	68,75	55,04	13,71	59,13	57,88	58,36	57,53	0	0,35	7	7	0,792	24	0	
06.07.2018	67,37	57,56	9,81	78,38	76,77	77,27	76,09	0	0,68	7	7	0,752	24	0	
07.07.2018	67,8	57,48	10,32	73,11	71,57	72,08	70,98	0	0,59	7	7	0,739	24	0	
08.07.2018	67,73	56,69	11,04	72,5	71,01	71,51	70,46	0	0,55	7	7	0,783	24	0	
09.07.2018	67,18	57,95	9,23	87,24	85,53	85,98	84,67	0	0,86	7	7	0,789	24	0	
10.07.2018	67,12	57,52	9,6	82,81	81,11	81,6	80,39	0	0,72	7	7	0,78	24	0	
11.07.2018	66,69	57,23	9,46	83,19	81,52	82	80,78	0	0,74	7	7	0,768	24	0	
12.07.2018	67,64	56,97	10,67	80,02	78,37	78,93	77,76	0	0,61	7	7	0,836	24	0	
13.07.2018	67,53	58,08	9,45	85,86	84,08	84,66	83,38	0	0,7	7	7	0,793	24	0	
14.07.2018	67,01	58,01	9	89,16	87,33	87,89	86,53	0	0,8	7	7	0,786	24	0	
15.07.2018	67,3	57,3	10	85,7	83,96	84,56	83,25	0	0,71	7	7	0,84	24	0	
16.07.2018	67,12	58,25	8,87	89,91	88,03	88,67	87,28	0	0,75	7	7	0,782	24	0	
17.07.2018	66,24	57,81	8,43	95,13	93,29	93,09	91,67	0	1,62	7	7	0,787	24	0	
18.07.2018	67,89	57,21	10,68	74,91	73,37	72,69	71,57	0	1,8	7	7	0,782	24	0	
19.07.2018	67,77	57,01	10,76	73,94	72,41	72,37	71,28	0	1,13	7	7	0,777	24	0	
20.07.2018	67,52	56,38	11,14	70,65	69,21	69,34	68,33	0	0,88	7	7	0,77	24	0	
21.07.2018	67,88	57,74	10,14	76,94	75,34	75,58	74,43	0	0,91	7	7	0,763	24	0	
22.07.2018	68,18	57,12	11,06	80,02	78,33	78,68	77,48	0	0,85	7	7	0,868	24	0	
23.07.2018	68,22	57,16	11,06	75,27	73,71	74,02	72,94	0	0,77	7	7	0,814	24	0	
Итого:				1984,8	1943,29	1954,6	1926,26	0	17,03			23,61	696	0	
Средние:	68,87	55,7	13,16							7	7				

Дата	V1	M1	V2	M2	V3	Mг	Qo	ВНР	ВОС
	м3	т	м3	т	м3	т	Гкал	ч	ч
24/06/1824:00	35746,3	34715,25	35551,35	35150,12	2,7	-434,87	1117,57	11388	0
23/07/1824:00	37731,15	36658,54	37506,04	37076,38	2,7	-417,84	1141,18	12084	0
Итого:	1984,85	1943,29	1954,69	1926,26	0	17,03	23,61	696	0

Представитель абонента
Генеральный директор ООО "УК "Домоуправ"

Представитель теплоснабж. организации

А.Н. Клименко/
Ф.И.О.

/О.А. Безбородова/
Ф.И.О.

МП

ОТЧЕТ
о суточных параметрах теплоснабжения
25/06/18г.-23/07/18г.

Абонент: ООО "УК "Домоуправ"

Договор N: 8848

Адрес: 40-летия Победы, 63

Тип расходомера: ПРЭМ Ду 40

Тепловычислитель ВКТ-7 сет. N 001

Пределы измерений:

Договорные расходы:

G под max = 2.00 м3/ч G под min = 1.00 м3/ч

M сет. воды = _____ т.сут Mгвс = _____ т.сут

G обр max = 2.00 м3/ч G обр min = 1.00 м3/ч

Tхв = 0.00 °C

G3 max = 2.00 м3/ч G3 min = 1.00 м3/ч

Заводской номер 00195985

ВВОД 1

СХЕМА ПОДКЛЮЧЕНИЯ 3

БД 1

ФТ=0

ТЗ=1

КС=0x2F43

ПО 2.7

Дата	t1	t2	dt	V1	M1	V2	M2	V3	Mг	P1	P2	Qo	ВНР	ВОС	НС
	°C	°C	°C	м3	т	м3	т	м3	т	кг/см2	кг/см2	Гкал	ч	ч	
25.06.2018	70,93	45,78	25,15	35,45	34,64	35,83	35,49	0	-0,85	7	7	0,87	24	0	
26.06.2018	71,04	46,81	24,23	34,15	33,38	34,51	34,17	0	-0,79	7	7	0,808	24	0	
27.06.2018	70,89	46,07	24,82	35,69	34,92	36,04	35,72	0	-0,8	7	7	0,864	24	0	
28.06.2018	70,86	46,14	24,72	34,23	33,47	34,57	34,26	0	-0,79	7	7	0,828	24	0	
29.06.2018	70,58	47,56	23,02	34,79	34,02	35,14	34,78	0	-0,76	7	7	0,784	24	0	
30.06.2018	70,71	47,48	23,23	32,31	31,59	32,6	32,28	0	-0,69	7	7	0,737	24	0	
01.07.2018	71,05	46,72	24,33	32,73	31,99	32,98	32,67	0	-0,68	7	7	0,78	24	0	
02.07.2018	70,82	47,08	23,74	33,11	32,35	33,37	33,06	0	-0,71	7	7	0,768	24	0	
03.07.2018	70,67	47,04	23,63	33,29	32,52	33,54	33,21	0	-0,69	7	7	0,766	24	0	
04.07.2018	70,38	47,17	23,21	31,66	30,96	31,97	31,68	0	-0,72	7	7	0,716	24	0	
05.07.2018	68,24	49,41	18,83	39,39	38,57	39,96	39,51	0	-0,94	7	7	0,726	24	0	
06.07.2018	66,7	50,72	15,98	45,38	44,48	46,15	45,61	0	-1,13	7	7	0,711	24	0	
07.07.2018	67,12	51,88	15,24	44,31	43,35	45,08	44,52	0	-1,17	7	7	0,66	24	0	
08.07.2018	67,12	51,22	15,9	45,92	44,97	46,68	46,11	0	-1,14	7	7	0,715	24	0	
09.07.2018	66,45	50,86	15,59	46,46	45,53	47,25	46,71	0	-1,18	7	7	0,709	24	0	
10.07.2018	66,42	51,42	15	46,84	45,88	47,66	47,07	0	-1,19	7	7	0,688	24	0	
11.07.2018	66,03	52,37	13,66	52,84	51,8	53,6	53,1	0	-1,3	7	7	0,708	24	0	
12.07.2018	66,99	51,05	15,94	47,84	46,83	48,65	48,06	0	-1,23	7	7	0,746	24	0	
13.07.2018	66,86	51,95	14,91	47,66	46,72	48,51	47,9	0	-1,18	7	7	0,698	23	1	*
14.07.2018	66,33	52,37	13,96	51,82	50,8	52,77	52,13	0	-1,33	7	7	0,706	24	0	
15.07.2018	66,61	52,63	13,98	47,62	46,66	48,51	47,84	0	-1,18	7	7	0,65	24	0	
16.07.2018	66,43	52,17	14,26	49,75	48,76	50,66	49,98	0	-1,22	7	7	0,694	24	0	
17.07.2018	65,73	52,71	13,02	52,66	51,66	53,76	53,06	0	-1,4	7	7	0,671	24	0	
18.07.2018	67,13	50,97	16,16	42,61	41,74	43,5	42,97	0	-1,23	7	7	0,676	24	0	
19.07.2018	67,12	51,32	15,8	45,15	44,2	46,48	45,91	0	-1,71	7	7	0,697	24	0	
20.07.2018	66,92	51,47	15,45	46,27	45,37	47,66	47,11	0	-1,74	7	7	0,699	24	0	
21.07.2018	67,25	52,22	15,03	47,39	46,41	48,67	48,07	0	-1,66	7	7	0,696	24	0	
22.07.2018	67,47	51,38	16,09	47	46,03	48,08	47,51	0	-1,48	7	7	0,741	24	0	
23.07.2018	67,53	50,72	16,81	46,97	46,01	47,92	47,36	0	-1,35	7	7	0,772	24	0	
Итого:				1231,2	1205,61	1252,3	1237,85	0	-32,24			21,28	695	1	
Средние:	68,22	49,88	18,33							7	7				

Дата	V1	M1	V2	M2	V3	Mг	Qo	ВНР	ВОС	DI
	м3	т	м3	т	м3	т	Гкал	ч	ч	м3
24/06/1824:00	1103,21	1079,73	1119,67	1108,05	1,48	-28,32	23,87	804	3	0
23/07/1824:00	2334,5	2285,34	2371,97	2345,9	1,48	-60,56	45,15	1499	4	0
Итого:	1231,29	1205,61	1252,3	1237,85	0	-32,24	21,28	695	1	0

Представитель абонента
Генеральный директор ООО "УК "Домоуправ"
А.Н. Клименко/
Подпись _____
Ф.И.О.

Представитель теплоснабж. организации

Подпись _____
Ф.И.О.

МП

ОТЧЕТ
о суточных параметрах теплоснабжения
25/06/18г.-23/07/18г.

Абонент: ООО "УК "Домоуправ"

Договор №: 8848

Адрес: 40-летия Победы, 53 (ИТП-1)

Тип расходомера: ПРЭМ Ду 40

Тепловычислитель ВКТ-7 сет. N 001

Пределы измерений:

Договорные расходы:

G под max = 2.00 м3/ч G под min = 1.00 м3/ч

M сет. воды = _____ т.сут M грвс = _____ т.сут

G обр max = 2.00 м3/ч G обр min = 1.00 м3/ч

Tхв = 0.00 °C

G3 max = 2.00 м3/ч G3 min = 1.00 м3/ч

Заводской номер 00195989

ВВОД 1

СХЕМА ПОДКЛЮЧЕНИЯ 3

ВД 1

ФТ=0

ТЗ=1

КС=0x7F11

ПО 2.7

Дата	t1	t2	dt	V1	M1	V2	M2	V3	Mг	P1	P2	Qo	ВНР	ВОС	НС
	°C	°C	°C	м3	т	м3	т	м3	т	кг/см2	кг/см2	Гкал	ч	ч	
25.06.2018	72,59	51,4	21,19	45,3	44,27	45,47	44,93	0	-0,66	7	7	0,939	24	0	
26.06.2018	72,75	51,52	21,23	44,52	43,5	44,58	44,06	0	-0,56	7	7	0,921	24	0	
27.06.2018	72,46	52,18	20,28	44,36	43,37	44,42	43,87	0	-0,5	7	7	0,881	24	0	
28.06.2018	72,53	51,08	21,45	44,87	43,85	44,85	44,31	0	-0,46	7	7	0,939	24	0	
29.06.2018	72,18	52,35	19,83	45,61	44,58	45,63	45,1	0	-0,52	7	7	0,883	24	0	
30.06.2018	72,5	53,02	19,48	45,12	44,08	45,1	44,54	0	-0,46	7	7	0,858	24	0	
01.07.2018	72,79	52,09	20,7	43,67	42,68	43,58	43,04	0	-0,36	7	7	0,883	24	0	
02.07.2018	72,52	52,05	20,47	44,15	43,15	44,08	43,55	0	-0,4	7	7	0,881	24	0	
03.07.2018	72,34	52,71	19,63	44,75	43,73	44,69	44,12	0	-0,39	7	7	0,857	24	0	
04.07.2018	72,17	52,74	19,43	45,92	44,85	45,89	45,33	0	-0,48	7	7	0,871	24	0	
05.07.2018	69,52	55,13	14,39	61,37	60,09	61,61	60,71	0	-0,62	7	7	0,865	24	0	
06.07.2018	68,04	58,29	9,75	86,81	85,05	87,52	86,16	0	-1,11	7	7	0,83	24	0	
07.07.2018	68,5	57,95	10,55	78,87	77,17	79,49	78,29	0	-1,12	7	7	0,816	24	0	
08.07.2018	68,43	57,46	10,97	80,54	78,8	81,12	79,89	0	-1,09	7	7	0,863	24	0	
09.07.2018	67,77	58,92	8,85	94,78	92,86	95,59	94,06	0	-1,2	7	7	0,823	24	0	
10.07.2018	67,71	58,21	9,5	91,2	89,32	91,91	90,47	0	-1,15	7	7	0,849	24	0	
11.07.2018	67,06	58,93	8,13	100,71	98,72	101,48	99,84	0	-1,12	7	7	0,802	24	0	
12.07.2018	68,24	57,79	10,45	85,99	84,18	86,46	85,12	0	-0,94	7	7	0,881	24	0	
13.07.2018	68,09	58,28	9,81	87,68	85,85	88,22	86,83	0	-0,98	7	7	0,843	23	1	*
14.07.2018	67,59	58,98	8,61	97,77	95,71	98,49	96,9	0	-1,19	7	7	0,824	24	0	
15.07.2018	67,88	58,21	9,67	90,72	88,78	91,3	89,89	0	-1,11	7	7	0,857	24	0	
16.07.2018	67,69	59,41	8,28	104,65	102,44	105,43	103,76	0	-1,32	7	7	0,847	24	0	
17.07.2018	66,59	58,58	8,01	108,03	105,85	108,99	107,26	0	-1,41	7	7	0,847	24	0	
18.07.2018	68,56	57,81	10,75	78,27	76,65	79,09	77,9	0	-1,25	7	7	0,822	24	0	
19.07.2018	68,43	57,91	10,52	80,08	78,4	81,91	80,65	0	-2,25	7	7	0,825	24	0	
20.07.2018	68,24	57,71	10,53	83,61	81,91	85,29	83,98	0	-2,07	7	7	0,86	24	0	
21.07.2018	68,51	57,82	10,69	79,78	78,14	81,1	79,87	0	-1,73	7	7	0,833	24	0	
22.07.2018	68,78	57,62	11,16	79,95	78,26	81,05	79,8	0	-1,54	7	7	0,873	24	0	
23.07.2018	68,89	57,86	11,03	84,17	82,4	85,15	83,84	0	-1,44	7	7	0,91	24	0	
Итого:				2103,2	2058,64	2119,4	2088,07	0	-29,43			24,98	695	1	
Средние:	69,63	56	13,63							7	7				

Дата	V1	M1	V2	M2	V3	Mг	Qo	ВНР	ВОС	DI
	м3	т	м3	т	м3	т	Гкал	ч	ч	м3
24/06/18 24:00	31052,05	30137	30651,29	30333,33	2,39	-196,33	1058,75	11331	9	0
23/07/18 24:00	33155,3	32195,64	32770,78	32421,4	2,39	-225,76	1083,73	12026	10	0
Итого:	2103,25	2058,64	2119,49	2088,07	0	-29,43	24,98	695	1	0

Представитель абонента
Генеральный директор ООО "УК "Домоуправ"
А.Н. Клименко/
Ф.И.О.

Представитель теплоснабж. организации

/О.А. Безбородова/
Ф.И.О.

МП

ОТЧЕТ
о суточных параметрах теплоснабжения
25/06/18г.-23/07/18г.

Абонент: ООО "УК "Домоуправ"

Договор N: 8848

Адрес: 40-летия Победы, 53 (ИТП-2)

Тип расходомера: ПРЭМ Ду 40

Тепловычислитель ВКТ-7 сет. N 001

Пределы измерений:

Договорные расходы:

G под max = 2.00 м3/ч G под min = 1.00 м3/ч

M сет. воды = _____ т.сут Mгвс = _____ т.сут

G обр max = 2.00 м3/ч G обр min = 1.00 м3/ч

Тхв = 0.00°C

G3 max = 2.00 м3/ч G3 min = 1.00 м3/ч

Заводской номер 00015990

ВВОД 1

СХЕМА ПОДКЛЮЧЕНИЯ 3

БД 1

ФТ=0

ТЗ=1

КС=0хАВС9

ПО 2.7

Дата	t1	t2	dt	V1	M1	V2	M2	V3	Mг	P1	P2	Qo	ВНР	ВОС	НС
	°C	°C	°C	м3	т	м3	т	м3	т	кг/см2	кг/см2	Гкал	ч	ч	
25.06.2018	71,72	50,15	21,57	36,51	35,7	36,04	35,58	0	0,12	7	7	0,768	24	0	
26.06.2018	71,89	49,93	21,96	36,23	35,42	35,71	35,24	0	0,18	7	7	0,778	24	0	
27.06.2018	71,61	49,51	22,1	36,31	35,51	35,73	35,31	0	0,2	7	7	0,785	24	0	
28.06.2018	71,6	48,94	22,66	35,05	34,27	34,43	33,99	0	0,28	7	7	0,777	24	0	
29.06.2018	71,32	49,86	21,46	36,42	35,59	35,77	35,29	0	0,3	7	7	0,763	24	0	
30.06.2018	71,62	50,5	21,12	35,81	35,02	35,14	34,7	0	0,32	7	7	0,739	24	0	
01.07.2018	71,88	49,93	21,95	34,79	34,02	34,1	33,67	0	0,35	7	7	0,746	24	0	
02.07.2018	71,6	49,88	21,72	34,66	33,89	33,97	33,55	0	0,34	7	7	0,734	24	0	
03.07.2018	71,43	51,26	20,17	34,43	33,66	33,79	33,37	0	0,29	7	7	0,678	24	0	
04.07.2018	71,27	50,68	20,59	35,05	34,29	34,39	33,93	0	0,36	7	7	0,708	24	0	
05.07.2018	68,78	53,15	15,63	43,19	42,27	42,59	42	0	0,27	7	7	0,661	24	0	
06.07.2018	67,37	54,85	12,52	53,59	52,51	53,04	52,27	0	0,24	7	7	0,655	24	0	
07.07.2018	67,85	55,59	12,26	53,68	52,53	53,11	52,39	0	0,14	7	7	0,642	24	0	
08.07.2018	67,78	55,28	12,5	52,64	51,57	52,05	51,3	0	0,27	7	7	0,643	24	0	
09.07.2018	67,16	56,36	10,8	58,62	57,47	58,08	57,22	0	0,25	7	7	0,62	24	0	
10.07.2018	67,15	55,75	11,4	58,62	57,42	58,05	57,18	0	0,24	7	7	0,653	24	0	
11.07.2018	66,76	55,34	11,42	59,17	57,98	58,6	57,78	0	0,2	7	7	0,661	24	0	
12.07.2018	67,66	55,62	12,04	57,03	55,86	56,45	55,63	0	0,23	7	7	0,672	24	0	
13.07.2018	67,48	55,97	11,51	55,3	54,18	54,82	54,01	0	0,17	7	7	0,624	23	1	*
14.07.2018	66,99	55,83	11,16	58,92	57,72	58,46	57,62	0	0,1	7	7	0,645	24	0	
15.07.2018	67,33	55,95	11,38	60,94	59,68	60,45	59,57	0	0,11	7	7	0,679	24	0	
16.07.2018	67,12	56,66	10,46	61,42	60,19	60,97	60,04	0	0,15	7	7	0,632	24	0	
17.07.2018	66,11	56,48	9,63	68,24	66,87	67,95	66,98	0	-0,11	7	7	0,642	24	0	
18.07.2018	67,94	56,1	11,84	53,69	52,59	53,73	52,94	0	-0,35	7	7	0,62	24	0	
19.07.2018	67,87	56,62	11,25	56,77	55,62	57,29	56,46	0	-0,84	7	7	0,624	24	0	
20.07.2018	67,71	56,87	10,84	60,24	59	60,59	59,69	0	-0,69	7	7	0,641	24	0	
21.07.2018	68	56,57	11,43	59,84	58,6	59,97	59,09	0	-0,49	7	7	0,671	24	0	
22.07.2018	68,28	56,56	11,72	61,59	60,32	61,56	60,66	0	-0,34	7	7	0,709	24	0	
23.07.2018	68,3	56,19	12,11	59,05	57,78	58,93	58,05	0	-0,27	7	7	0,697	24	0	
Итого:				1447,8	1417,53	1435,7	1415,51	0	2,02			19,87	695	1	
Средние:	68,95	53,87	15,07							7	7				

Дата	V1	M1	V2	M2	V3	Mг	Qo	ВНР	ВОС
	м3	т	м3	т	м3	т	Гкал	ч	ч
24/06/1824:00	1191,32	1165,14	1178,43	1163,83	0	1,31	22,52	659	3
23/07/1824:00	2639,12	2582,67	2614,19	2579,34	0	3,33	42,39	1354	4
Итого:	1447,8	1417,53	1435,76	1415,51	0	2,02	19,87	695	1



Представитель абонента
Генеральный директор ООО "УК "Домоуправ"

А.Н. Клименко/
Ф.И.О.

Представитель теплоснабж. организации

[Signature]
Подпись

/О.А. Безбородова/
Ф.И.О.

ОТЧЕТ
о суточных параметрах теплоснабжения
25/06/18г.-23/07/18г.

Абонент: ООО "УК "Домоуправ"

Договор N: 8848

Адрес: 40-летия Победы, 57 (ИТП-1)

Тип расходомера: ПРЭМ Ду 40

Тепловычислитель ВКТ-7 сет. N 001

Пределы измерений:

Договорные расходы:

G под max = 2.00 м3/ч G под min = 1.00 м3/ч

M сет. воды = _____ т.сут Mгвс = _____ т.сут

G обр max = 2.00 м3/ч G обр min = 1.00 м3/ч

Tхв = 0,00°C

G3 max = 2.00 м3/ч G3 min = 1.00 м3/ч

Заводской номер 00196485

ВВОД 1

СХЕМА ПОДКЛЮЧЕНИЯ 3

БД 1

ФТ=0


ТЗ=1

КС=0хFA23

ПО 2.7

Дата	t1	t2	dt	V1	M1	V2	M2	V3	Mг	P1	P2	Qo	ВНР	ВОС	НС
	°C	°C	°C	м3	т	м3	т	м3	т	кг/см2	кг/см2	Гкал	ч	ч	
25.06.2018	72,57	43,41	29,16	28,67	27,99	27,74	27,5	0	0,49	7	7	0,818	24	0	
26.06.2018	72,69	44,1	28,59	27,55	26,88	26,7	26,46	0	0,42	7	7	0,766	24	0	
27.06.2018	72,42	44,69	27,73	27,92	27,25	27,08	26,84	0	0,41	7	7	0,757	24	0	
28.06.2018	72,46	44,45	28,01	27,36	26,73	26,56	26,32	0	0,41	7	7	0,748	24	0	
29.06.2018	72,13	44,29	27,84	28,75	28,06	27,93	27,69	0	0,37	7	7	0,781	24	0	
30.06.2018	72,47	44,65	27,82	28,06	27,39	27,26	27,02	0	0,37	7	7	0,76	24	0	
01.07.2018	72,74	44,4	28,34	27,35	26,73	26,55	26,31	0	0,42	7	7	0,758	24	0	
02.07.2018	72,46	44,87	27,59	26,98	26,37	26,2	25,96	0	0,41	7	7	0,728	24	0	
03.07.2018	72,25	44,55	27,7	27,41	26,77	26,61	26,37	0	0,4	7	7	0,74	24	0	
04.07.2018	72,06	44,62	27,44	26,77	26,17	25,99	25,75	0	0,42	7	7	0,717	24	0	
05.07.2018	69,33	47,44	21,89	31,63	30,95	30,81	30,5	0	0,45	7	7	0,674	24	0	
06.07.2018	67,67	47,69	19,98	35,08	34,34	34,2	33,82	0	0,52	7	7	0,686	24	0	
07.07.2018	68,16	47,47	20,69	35,19	34,45	34,29	33,92	0	0,53	7	7	0,713	24	0	
08.07.2018	68,09	46,71	21,38	35,28	34,53	34,38	34,04	0	0,49	7	7	0,736	24	0	
09.07.2018	67,34	46,74	20,6	34,91	34,21	34,04	33,7	0	0,51	7	7	0,705	24	0	
10.07.2018	67,3	48,21	19,09	37,18	36,43	36,29	35,88	0	0,55	7	7	0,694	24	0	
11.07.2018	67,04	48,54	18,5	39,59	38,81	38,65	38,23	0	0,58	7	7	0,717	24	0	
12.07.2018	67,89	48,34	19,55	36,37	35,63	35,48	35,06	0	0,57	7	7	0,698	24	0	
13.07.2018	67,7	48,02	19,68	36,78	36,03	35,93	35,53	0	0,5	7	7	0,707	24	0	
14.07.2018	67,19	47,73	19,46	38,48	37,71	37,74	37,33	0	0,38	7	7	0,732	24	0	
15.07.2018	67,49	47,51	19,98	36,63	35,86	35,9	35,52	0	0,34	7	7	0,716	24	0	
16.07.2018	67,28	47,6	19,68	37,33	36,58	36,59	36,18	0	0,4	7	7	0,719	24	0	
17.07.2018	65,46	48,41	17,05	40,79	39,98	39,92	39,45	0	0,53	7	7	0,681	24	0	
18.07.2018	68,27	46,91	21,36	32,87	32,14	31,86	31,57	0	0,57	7	7	0,688	24	0	
19.07.2018	68,06	47,09	20,97	33,67	32,97	33,01	32,71	0	0,26	7	7	0,691	24	0	
20.07.2018	67,87	48,14	19,73	34,85	34,12	34,18	33,78	0	0,34	7	7	0,673	24	0	
21.07.2018	68,18	47,72	20,46	35,61	34,85	34,87	34,49	0	0,36	7	7	0,715	24	0	
22.07.2018	68,5	46,42	22,08	36,07	35,3	35,31	35,01	0	0,29	7	7	0,779	24	0	
23.07.2018	68,5	47,67	20,83	35,28	34,56	34,52	34,14	0	0,42	7	7	0,719	24	0	
Итого:				960,41	939,79	936,59	927,08	0	12,71			21,02	696	0	
Средние:	69,36	46,49	22,86							7	7				

Дата	V1	M1	V2	M2	V3	Mг	Qo	ВНР	ВОС
	м3	т	м3	т	м3	т	Гкал	ч	ч
24/06/1824:00	25702,99	24939,61	24645,21	24393,36	1,23	546,25	895,47	10151	14
23/07/1824:00	26663,4	25879,4	25581,8	25320,44	1,23	558,96	916,49	10847	14
Итого:	960,41	939,79	936,59	927,08	0	12,71	21,02	696	0



Представитель абонента
Генеральный директор ООО "УК "Домоуправ"
А.Н. Клименко/
Ф.И.О.

Представитель теплоснабж. организации

[Signature]
Подпись /О.А. Безбородова/
Ф.И.О.

ОТЧЕТ
о суточных параметрах теплоснабжения
25/06/18г.-23/07/18г.

Абонент: ООО "УК "Домоуправ"

Договор N: 8848

Адрес: 40-летия Победы, 57 (ИТП-2)

Тип расходомера: ПРЭМ Ду 40

Тепловычислитель ВКТ-7 сет. N 001

Пределы измерений:

Договорные расходы:

G под max = 2.00 м3/ч G под min = 1.00 м3/ч

M сет. воды = _____ т.сут M твс = _____ т.сут

G обр max = 2.00 м3/ч G обр min = 1.00 м3/ч

T хв = 0.00 °C

G3 max = 2.00 м3/ч G3 min = 1.00 м3/ч

Заводской номер 00196478

ВВОД 1

СХЕМА ПОДКЛЮЧЕНИЯ 3

ВД 1

ФТ=0


ТЗ=1

КС=0x0936

ПО 2.7

Дата	t1	t2	dt	V1	M1	V2	M2	V3	Mг	P1	P2	Qo	ВНР	ВОС	НС
	°C	°C	°C	м3	т	м3	т	м3	т	кг/см2	кг/см2	Гкал	ч	ч	
25.06.2018	72,73	48,66	24,07	52,76	51,55	50,19	49,65	0,99	1,9	7	7	1,242	24	0	
26.06.2018	72,84	47,96	24,88	49,75	48,58	47,21	46,73	0,9	1,85	7	7	1,208	24	0	
27.06.2018	72,53	48,75	23,78	48,41	47,29	45,95	45,47	0,73	1,82	7	7	1,124	24	0	
28.06.2018	72,62	48,22	24,4	49,38	48,23	46,87	46,38	0,89	1,85	7	7	1,175	24	0	
29.06.2018	72,29	49,74	22,55	52,14	50,93	49,58	49,03	0,79	1,9	7	7	1,147	24	0	
30.06.2018	72,59	49,56	23,03	50,63	49,45	48,08	47,56	0,77	1,89	7	7	1,138	24	0	
01.07.2018	72,92	49,29	23,63	50	48,79	47,45	46,92	0,85	1,87	7	7	1,156	24	0	
02.07.2018	72,46	51,24	21,22	1,87	1,83	1,77	1,75	1,06	0,08	7	7	0,039	1	23	*
03.07.2018	72,52	47,27	25,25	21,29	20,78	20,2	20	0,9	0,78	7	7	0,524	10	14	*
04.07.2018	72,24	49,03	23,21	49,22	48,11	46,67	46,17	0,83	1,94	7	7	1,115	24	0	
05.07.2018	69,42	52,2	17,22	64,81	63,42	61,99	61,2	0,76	2,22	7	7	1,093	24	0	
06.07.2018	67,85	53,81	14,04	78,49	76,87	75,46	74,44	0,71	2,43	7	7	1,076	24	0	
07.07.2018	68,34	54,22	14,12	77,04	75,39	74,02	73,02	0,66	2,37	7	7	1,064	24	0	
08.07.2018	68,27	53,65	14,62	77,6	75,97	74,53	73,5	0,82	2,47	7	7	1,11	24	0	
09.07.2018	67,56	54,53	13,03	84,53	82,8	81,36	80,24	0,74	2,56	7	7	1,077	24	0	
10.07.2018	67,57	55,08	12,49	89,29	87,43	86,07	84,83	0,81	2,6	7	7	1,092	23	1	*
11.07.2018	66,88	55,97	10,91	106,54	104,38	103,01	101,51	0,82	2,87	7	7	1,138	24	0	
12.07.2018	68,11	54,88	13,23	88,96	87,09	85,82	84,62	0,84	2,47	7	7	1,151	24	0	
13.07.2018	67,94	55,64	12,3	95,83	93,82	92,58	91,25	0,82	2,57	7	7	1,151	24	0	
14.07.2018	67,42	55,99	11,43	101,17	99,08	97,85	96,42	0,75	2,66	7	7	1,133	24	0	
15.07.2018	67,73	55,46	12,27	96,39	94,38	93,13	91,82	0,84	2,56	7	7	1,157	24	0	
16.07.2018	67,5	55,84	11,66	98,34	96,31	95,04	93,69	0,74	2,62	7	7	1,127	24	0	
17.07.2018	65,9	56,08	9,82	116,76	114,48	113,69	112,02	0,79	2,46	7	7	1,122	24	0	
18.07.2018	68,45	54,97	13,48	80,14	78,45	78,43	77,34	0,7	1,11	7	7	1,055	24	0	
19.07.2018	68,34	55,6	12,74	86,64	84,84	84,99	83,76	0,71	1,08	7	7	1,082	24	0	
20.07.2018	68,1	55,39	12,71	91,34	89,44	89	87,73	0,8	1,71	7	7	1,132	24	0	
21.07.2018	68,36	55,14	13,22	87,6	85,74	84,86	83,66	0,75	2,08	7	7	1,131	24	0	
22.07.2018	68,66	54,85	13,81	90,27	88,35	87,26	86,05	0,93	2,3	7	7	1,218	24	0	
23.07.2018	68,71	55,09	13,62	87,81	85,97	84,8	83,61	0,78	2,36	7	7	1,172	24	0	
Итого:				2125	2079,75	2047,8	2020,37	23,48	59,38			31,15	658	38	
Средние:	69,54	52,9	16,64							7	7				

Дата	V1	M1	V2	M2	V3	Mг	Qo	ВНР	ВОС
	м3	т	м3	т	м3	т	Гкал	ч	ч
24/06/1824:00	36246,62	35148,04	34649,05	34294,95	449,78	853,09	1287,76	8279	14
23/07/1824:00	38371,62	37227,79	36696,91	36315,32	473,26	912,47	1318,91	8937	52
Итого:	2125	2079,75	2047,86	2020,37	23,48	59,38	31,15	658	38



Представитель абонента
Генеральный директор ООО "УК "Домоуправ"
А.Н. Клименко/
Ф.И.О.

Представитель теплоснабж. организации
Ф.И.О.
/О.А. Безбородова/
Подпись

ОТЧЕТ
о суточных параметрах теплоснабжения
25/06/18г.-23/07/18г.

Абонент: ООО "УК "Домоуправ"

Договор N: 8848

Адрес: 40-летия Победы, 61 (ИТП-1)

Тип расходомера: ПРЭМ Ду 40

Тепловычислитель ВКТ-7 сет. N 001

Пределы измерений:

Договорные расходы:

G под max = 2.00 м3/ч G под min = 1.00 м3/ч

M сет. воды = _____ т.сут M грвс = _____ т.сут

G обр max = 2.00 м3/ч G обр min = 1.00 м3/ч

Tхв = 0.00 °C

G3 max = 2.00 м3/ч G3 min = 1.00 м3/ч

Заводской номер 00207894

ВВОД 1

СХЕМА ПОДКЛЮЧЕНИЯ 3

ВД 1

ФТ=0

ТЗ=1

КС=0x4458

ПО 2.7

Дата	t1	t2	dt	V1	M1	V2	M2	V3	Mг	P1	P2	Qo	ВНР	ВОС	НС
	°C	°C	°C	м3	т	м3	т	м3	т	кг/см2	кг/см2	Гкал	ч	ч	
25.06.2018	72,83	52,49	20,34	71,89	70,2	69,92	69,02	0	1,18	7	7	1,429	24	0	
26.06.2018	72,97	52,13	20,84	68,61	66,97	66,69	65,85	0	1,12	7	7	1,394	24	0	
27.06.2018	72,7	51,84	20,86	69,76	68,12	67,81	66,98	0	1,14	7	7	1,418	24	0	
28.06.2018	72,75	52,47	20,28	69,24	67,65	67,32	66,46	0	1,19	7	7	1,372	24	0	
29.06.2018	72,4	53,09	19,31	71,42	69,72	69,45	68,56	0	1,16	7	7	1,345	24	0	
30.06.2018	72,72	54,18	18,54	70,92	69,26	68,94	67,99	0	1,27	7	7	1,282	24	0	
01.07.2018	73,04	52,92	20,12	68,51	66,9	66,45	65,59	0	1,31	7	7	1,346	24	0	
02.07.2018	72,75	52,8	19,95	69,12	67,51	67,04	66,16	0	1,35	7	7	1,344	24	0	
03.07.2018	72,57	53,26	19,31	71,14	69,48	69,05	68,12	0	1,36	7	7	1,342	24	0	
04.07.2018	72,35	53,36	18,99	70,06	68,43	68	67,1	0	1,33	7	7	1,301	24	0	
05.07.2018	69,6	56,21	13,39	99,26	97,12	96,78	95,36	0	1,76	7	7	1,302	24	0	
06.07.2018	68,04	58,24	9,8	136,28	133,46	133,3	131,23	0	2,23	7	7	1,308	24	0	
07.07.2018	68,51	57,94	10,57	125,59	122,95	122,73	120,83	0	2,12	7	7	1,298	24	0	
08.07.2018	68,45	57,67	10,78	123,36	120,74	120,5	118,64	0	2,1	7	7	1,3	24	0	
09.07.2018	67,74	58,18	9,56	139,74	136,86	136,59	134,47	0	2,39	7	7	1,309	24	0	
10.07.2018	67,69	58,31	9,38	134,29	131,52	131,28	129,23	0	2,29	7	7	1,231	23	1	*
11.07.2018	67,14	58,68	8,46	158,36	155,15	155,09	152,64	0	2,51	7	7	1,307	24	0	
12.07.2018	68,23	57,83	10,4	122,62	120,02	119,96	118,11	0	1,91	7	7	1,246	24	0	
13.07.2018	68,1	59,5	8,6	153,4	150,17	150,3	147,82	0	2,35	7	7	1,293	24	0	
14.07.2018	67,54	58,94	8,6	144,02	141,06	141,15	138,88	0	2,18	7	7	1,209	24	0	
15.07.2018	67,86	59,18	8,68	146,51	143,44	143,55	141,23	0	2,21	7	7	1,244	24	0	
16.07.2018	67,62	58,95	8,67	146,89	143,87	143,95	141,67	0	2,2	7	7	1,247	24	0	
17.07.2018	66,67	59,32	7,35	161,48	158,2	158,32	155,79	0	2,41	7	7	1,162	24	0	
18.07.2018	68,56	58,83	9,73	123,44	120,83	120,77	118,85	0	1,98	7	7	1,176	24	0	
19.07.2018	68,48	58,94	9,54	132,16	129,36	130,78	128,67	0	0,69	7	7	1,235	24	0	
20.07.2018	68,23	58,85	9,38	129,14	126,44	127,59	125,54	0	0,9	7	7	1,187	24	0	
21.07.2018	68,53	57,83	10,7	121,94	119,36	120,08	118,25	0	1,11	7	7	1,275	24	0	
22.07.2018	68,79	58,67	10,12	135,88	132,99	133,56	131,43	0	1,56	7	7	1,345	24	0	
23.07.2018	68,89	58	10,89	132,33	129,49	129,87	127,87	0	1,62	7	7	1,409	24	0	
Итого:				3267,3	3197,27	3196,8	3148,34	0	48,93			37,66	695	1	
Средние:	69,71	56,5	13,21							7	7				

Дата	V1	M1	V2	M2	V3	Mг	Qo	ВНР	ВОС
	м3	т	м3	т	м3	т	Гкал	ч	ч
24/06/1824:00	43563,47	42300,7	41652,9	41230,35	0,7	1070,35	1469,42	10140	26
23/07/1824:00	46830,83	45497,97	44849,72	44378,69	0,7	1119,28	1507,08	10835	27
Итого:	3267,36	3197,27	3196,82	3148,34	0	48,93	37,66	695	1

Представитель абонента
Генеральный директор ООО "УК "Домоуправ"

Представитель теплоснабж. организации

А.Н. Клименко/
Ф.И.О.

Ю.А. Безбородова/
Ф.И.О.



ОТЧЕТ
о суточных параметрах теплоснабжения
25/06/18г.-23/07/18г.

Абонент: ООО "УК "Домоуправ"

Договор N: 8848

Адрес: 40-летия Победы, 61 (ИТП-2)

Тип расходомера: ПРЭМ Ду 40

Тепловычислитель: ВКТ-7 сет. N 001

Пределы измерений:

Договорные расходы:

G под max = 2.00 м3/ч G под min = 1.00 м3/ч

M сет. воды = _____ т.сут Mгвс = _____ т.сут

G обр max = 2.00 м3/ч G обр min = 1.00 м3/ч

Tхв = 0.00 °C

G3 max = 2.00 м3/ч G3 min = 1.00 м3/ч

Заводской номер 00193664

ВВОД 1

СХЕМА ПОДКЛЮЧЕНИЯ 3

ВД 1

ФТ=0


ТЗ=1

КС=0x70AA

ПО 2.7

Дата	t1	t2	dt	V1	M1	V2	M2	V3	Mг	P1	P2	Qo	ВНР	ВОС	НС
	°C	°C	°C	м3	т	м3	т	м3	т	кг/см2	кг/см2	Гкал	ч	ч	
25.06.2018	71,37	48,63	22,74	38,09	37,27	37,11	36,67	0	0,6	7	7	0,849	24	0	
26.06.2018	71,41	48,17	23,24	35,37	34,57	34,38	34,01	0	0,56	7	7	0,801	24	0	
27.06.2018	71,23	48,01	23,22	36,95	36,12	35,86	35,44	0	0,68	7	7	0,839	24	0	
28.06.2018	71,27	47,96	23,31	36,13	35,31	35,02	34,63	0	0,68	7	7	0,82	24	0	
29.06.2018	70,86	48	22,86	34,12	33,37	33,07	32,7	0	0,67	7	7	0,762	24	0	
30.06.2018	71,14	48,48	22,66	33,97	33,21	32,91	32,58	0	0,63	7	7	0,752	24	0	
01.07.2018	71,45	48,96	22,49	33,69	32,92	32,63	32,27	0	0,65	7	7	0,74	24	0	
02.07.2018	71,18	46,77	24,41	34,06	33,31	32,97	32,69	0	0,62	7	7	0,813	24	0	
03.07.2018	70,98	47,67	23,31	32,35	31,63	31,33	31,03	0	0,6	7	7	0,736	24	0	
04.07.2018	70,55	46,01	24,54	29,06	28,41	28,17	27,89	0	0,52	7	7	0,697	24	0	
05.07.2018	68,35	47,41	20,94	35,06	34,34	34,04	33,68	0	0,66	7	7	0,718	24	0	
06.07.2018	67,01	51,73	15,28	49,93	48,93	48,57	47,95	0	0,98	7	7	0,748	24	0	
07.07.2018	67,61	55,07	12,54	57,81	56,62	56,27	55,46	0	1,16	7	7	0,709	24	0	
08.07.2018	67,51	54,66	12,85	54,58	53,47	53,1	52,35	0	1,12	7	7	0,686	24	0	
09.07.2018	66,83	53,44	13,39	57,88	56,72	56,28	55,56	0	1,16	7	7	0,759	24	0	
10.07.2018	66,68	55,3	11,38	37,37	36,6	36,37	35,86	0	0,74	7	7	0,416	15	9	*
11.07.2018	67,73	56,32	11,41	48,2	47,23	46,87	46,17	0	1,06	7	7	0,54	15	9	*
12.07.2018	67,44	56,33	11,11	72,06	70,61	70,12	69,1	0	1,51	7	7	0,784	24	0	
13.07.2018	67,43	57,66	9,77	81,21	79,53	79,05	77,85	0	1,68	7	7	0,775	24	0	
14.07.2018	66,65	55,33	11,32	65,88	64,57	64,11	63,2	0	1,37	7	7	0,732	24	0	
15.07.2018	66,91	53,53	13,38	52,16	51,11	50,75	50,05	0	1,06	7	7	0,681	24	0	
16.07.2018	66,76	54,46	12,3	57,43	56,27	55,9	55,12	0	1,15	7	7	0,69	24	0	
17.07.2018	65,92	52,04	13,88	46,88	45,97	45,94	45,36	0	0,61	7	7	0,638	24	0	
18.07.2018	67,45	52,89	14,56	43,81	42,94	43,35	42,78	0	0,16	7	7	0,624	24	0	
19.07.2018	67,46	53,39	14,07	48,94	47,94	48,59	47,92	0	0,02	7	7	0,675	24	0	
20.07.2018	67,25	53,03	14,22	48,33	47,37	48,03	47,4	0	-0,03	7	7	0,674	24	0	
21.07.2018	67,54	54,42	13,12	53,29	52,21	52,79	52,09	0	0,12	7	7	0,687	24	0	
22.07.2018	67,64	51,3	16,34	44,52	43,59	43,94	43,38	0	0,21	7	7	0,714	24	0	
23.07.2018	67,81	52,65	15,16	50,88	49,82	50	49,35	0	0,47	7	7	0,754	24	0	
Итого:				1350	1321,96	1317,5	1300,54	0	21,42			20,81	678	18	
Средние:	68,6	51,71	16,88							7	7				

Дата	V1	M1	V2	M2	V3	Mг	Qo	ВНР	ВОС
	м3	т	м3	т	м3	т	Гкал	ч	ч
24/06/1824:00	8395,01	8151,81	8029,85	7955,28	0,08	196,53	302,76	3157	2
23/07/1824:00	9745,02	9473,77	9347,37	9255,82	0,08	217,95	323,57	3835	20
Итого:	1350,01	1321,96	1317,52	1300,54	0	21,42	20,81	678	18



Представитель абонента
Генеральный директор ООО "УК "Домоуправ"

Представитель теплоснабж. организации

А.Н. Клименко/
Ф.И.О.

[Signature]
Подпись

О.А. Безбородова/
Ф.И.О.

ОТЧЕТ
о суточных параметрах теплоснабжения
25/06/18г.-23/07/18г.

Абонент: ООО "УК "Домоуправ"

Договор N: 8848

Адрес: 40-летия Победы, 61 (ИТП-3)

Тип расходомера: ПРЭМ Ду 40

Тепловычислитель ВКТ-7 сэт. N 001

Пределы измерений:

Договорные расходы:

G под max = 2.00 м3/ч G под min = 1.00 м3/ч

M сэт. воды = _____ т.сут Mгвс = _____ т.сут

G обр max = 2.00 м3/ч G обр min = 1.00 м3/ч

Tхв = 0.00°C

G3 max = 2.00 м3/ч G3 min = 1.00 м3/ч

Заводской номер 00190929

ВВОД 1

СХЕМА ПОДКЛЮЧЕНИЯ 3

ВД 1

ФТ=0

ТЗ=1

КС=0x48DA

ПО 2.7

Дата	t1	t2	dt	V1	M1	V2	M2	V3	Mг	P1	P2	Qo	ВНР	ВОС	НС
	°C	°C	°C	м3	т	м3	т	м3	т	кг/см2	кг/см2	Гкал	ч	ч	
25.06.2018	72,05	49,87	22,18	44,51	43,51	45,97	45,46	0	-1,95	7	7	0,964	24	0	
26.06.2018	72,14	51,07	21,07	42,61	41,63	44,23	43,7	0	-2,07	7	7	0,875	24	0	
27.06.2018	71,96	50,74	21,22	44,6	43,6	46,13	45,58	0	-1,98	7	7	0,925	24	0	
28.06.2018	71,96	50,32	21,64	42,73	41,76	43,95	43,43	0	-1,67	7	7	0,903	24	0	
29.06.2018	71,58	51,29	20,29	43,01	42,01	44,24	43,74	0	-1,73	7	7	0,852	24	0	
30.06.2018	71,9	50,58	21,32	43,52	42,52	44,76	44,24	0	-1,72	7	7	0,906	24	0	
01.07.2018	72,2	50,57	21,63	42,81	41,82	43,92	43,38	0	-1,56	7	7	0,904	24	0	
02.07.2018	71,9	51,45	20,45	41,85	40,88	43,04	42,52	0	-1,64	7	7	0,836	24	0	
03.07.2018	71,79	50,71	21,08	42,83	41,85	43,84	43,31	0	-1,46	7	7	0,884	24	0	
04.07.2018	71,41	50,8	20,61	40,46	39,55	41,45	40,97	0	-1,42	7	7	0,817	24	0	
05.07.2018	69,2	53,59	15,61	54,28	53,13	55,57	54,81	0	-1,68	7	7	0,829	24	0	
06.07.2018	67,8	55,51	12,29	68,43	67	70,37	69,35	0	-2,35	7	7	0,822	24	0	
07.07.2018	68,26	54,89	13,37	62,78	61,48	64,73	63,81	0	-2,33	7	7	0,82	24	0	
08.07.2018	68,21	54,89	13,32	63,63	62,35	65,54	64,63	0	-2,28	7	7	0,828	24	0	
09.07.2018	67,55	55,32	12,23	68,55	67,12	70,58	69,58	0	-2,46	7	7	0,818	24	0	
10.07.2018	67,53	54,35	13,18	65,03	63,69	66,91	66,01	0	-2,32	7	7	0,839	24	0	
11.07.2018	67,16	55,3	11,86	72,2	70,7	74,47	73,41	0	-2,71	7	7	0,836	24	0	
12.07.2018	68,11	55,52	12,59	65,37	63,98	67,47	66,5	0	-2,52	7	7	0,802	24	0	
13.07.2018	67,99	56,02	11,97	68,6	67,16	70,65	69,63	0	-2,47	7	7	0,802	24	0	
14.07.2018	67,41	55,49	11,92	72,18	70,7	74,52	73,45	0	-2,75	7	7	0,844	24	0	
15.07.2018	67,72	56,13	11,59	74,15	72,62	76,53	75,39	0	-2,77	7	7	0,841	24	0	
16.07.2018	67,52	56,37	11,15	77	75,4	79,34	78,14	0	-2,74	7	7	0,843	24	0	
17.07.2018	66,83	56,02	10,81	77,98	76,4	80,8	79,61	0	-3,21	7	7	0,826	24	0	
18.07.2018	68,21	54,78	13,43	62,5	61,2	65,39	64,51	0	-3,31	7	7	0,818	24	0	
19.07.2018	68,22	55,15	13,07	66,28	64,89	69,17	68,2	0	-3,31	7	7	0,846	24	0	
20.07.2018	68,01	55,13	12,88	67,67	66,26	70,82	69,81	0	-3,55	7	7	0,852	24	0	
21.07.2018	68,3	55,4	12,9	66,07	64,67	68,98	68,01	0	-3,34	7	7	0,835	24	0	
22.07.2018	68,52	54,72	13,8	67,81	66,37	70,54	69,57	0	-3,2	7	7	0,918	24	0	
23.07.2018	68,59	54,28	14,31	62,78	61,48	65,42	64,53	0	-3,05	7	7	0,878	24	0	
Итого:				1712,2	1675,73	1769,33	1745,28	0	-69,55			24,76	696	0	
Средние:	69,31	53,66	15,64							7	7				


Дата	V1	M1	V2	M2	V3	Mг	Qo	ВНР	ВОС
	м3	т	м3	т	м3	т	Гкал	ч	ч
24/06/18 24:00	27523,68	26725,74	28056,77	27776,99	0,66	-1051,25	944,54	10161	7
23/07/18 24:00	29235,9	28401,47	29826,1	29522,27	0,66	-1120,8	969,30	10857	7
Итого:	1712,22	1675,73	1769,33	1745,28	0	-69,55	24,76	696	0

Представитель абонента
Генеральный директор ООО "УК "Домоуправ"

Представитель теплоснабж. организации

А.Н. Клименко/
Ф.И.О.

/О.А. Безбородова/
Ф.И.О.



ОТЧЕТ
о суточных параметрах теплоснабжения
25/06/18г.-23/07/18г.

Абонент: 000 УК "Ключевые люди"

Договор N: 5487

Адрес: Молодогвардейцев 74 (итп-1)

Тип расходомера: _____

Тепловычислитель ВКТ-7 сет. N 001

Пределы измерений:

Договорные расходы:

G под max = 2.00 м3/ч G под min = 1.00 м3/ч

M сет. воды = _____ т.сут Mгвс = _____ т.сут

G обр max = 2.00 м3/ч G обр min = 1.00 м3/ч

Tхв = 0.00 °C

G3 max = 2.00 м3/ч G3 min = 1.00 м3/ч

Заводской номер 00230104

ВВОД 1

СХЕМА ПОДКЛЮЧЕНИЯ 3

ВД 1

ФТ=0

T3=1

KC=0x1042

ПО 2.7

Дата	t1	t2	dt	V1	M1	V2	M2	V3	Mг	P1	P2	Qo	ВНР	ВОС	НС
	°C	°C	°C	м3	т	м3	т	м3	т	кг/см2	кг/см2	Гкал	ч	ч	
25.06.2018	72,41	52,27	20,14	43,8	42,76	42,8	42,31	0	0,45	7	7	0,861	24	0	
26.06.2018	72,63	52,23	20,4	42,4	41,4	41,2	40,72	0	0,68	7	7	0,844	24	0	
27.06.2018	72,38	52,24	20,14	43,4	42,38	42,2	41,71	0	0,67	7	7	0,854	24	0	
28.06.2018	72,41	52,85	19,56	41,5	40,51	40,5	40	0	0,51	7	7	0,791	24	0	
29.06.2018	71,95	53,06	18,89	43,9	42,88	42,8	42,25	0	0,63	7	7	0,811	24	0	
30.06.2018	72,38	52,76	19,62	42,1	41,11	41,1	40,62	0	0,49	7	7	0,806	24	0	
01.07.2018	72,99	58,18	14,81	56,4	55,05	55,1	54,29	0	0,76	7	7	0,815	24	0	
02.07.2018	72,61	57,53	15,08	53,8	52,53	52,4	51,61	0,87	0,92	7	7	0,791	24	0	
03.07.2018	72,36	52,99	19,37	40,9	39,92	40,1	39,59	0,07	0,33	7	7	0,773	24	0	
04.07.2018	72,29	52,99	19,3	39,8	38,88	38,9	38,42	0,09	0,46	7	7	0,751	24	0	
05.07.2018	69,28	54,52	14,76	51,7	50,6	50,8	50,12	0,1	0,48	7	7	0,744	24	0	
06.07.2018	67,8	55,39	12,41	61,5	60,24	60,5	59,61	0,1	0,63	7	7	0,749	24	0	
07.07.2018	68,26	55,05	13,21	57,3	56,08	56,4	55,67	0,1	0,41	7	7	0,739	24	0	
08.07.2018	68,19	54,89	13,3	58,6	57,37	57,6	56,83	0,11	0,54	7	7	0,762	24	0	
09.07.2018	67,46	55,6	11,86	63	61,72	62,1	61,21	0,11	0,51	7	7	0,733	24	0	
10.07.2018	67,05	56,01	11,04	66,2	64,87	65,2	64,25	0,1	0,62	7	7	0,714	24	0	
11.07.2018	66,65	54,88	11,77	62,4	61,16	61,3	60,45	0,11	0,71	7	7	0,72	24	0	
12.07.2018	67,73	51,35	16,38	42,7	41,83	41,9	41,39	0,13	0,44	7	7	0,684	24	0	
13.07.2018	67,5	51,93	15,57	44	43,1	43,3	42,79	0,11	0,31	7	7	0,672	24	0	
14.07.2018	66,84	52,46	14,38	48,7	47,72	48	47,41	0,12	0,31	7	7	0,687	24	0	
15.07.2018	67,26	51,97	15,29	48	47,03	47,3	46,72	0,12	0,31	7	7	0,719	24	0	
16.07.2018	67,15	52,22	14,93	46,3	45,38	45,7	45,15	0,13	0,23	7	7	0,678	24	0	
17.07.2018	65,74	53,47	12,27	56,4	55,29	55,3	54,6	0,11	0,69	7	7	0,677	24	0	
18.07.2018	67,86	51,67	16,19	42,4	41,54	41,6	41,09	0,1	0,45	7	7	0,672	24	0	
19.07.2018	67,66	51,64	16,02	42,9	42	42,1	41,59	0,12	0,41	7	7	0,672	24	0	
20.07.2018	67,5	52	15,5	45	44,09	44,4	43,87	0,11	0,22	7	7	0,684	24	0	
21.07.2018	67,82	51,97	15,85	43,5	42,59	43	42,48	0,12	0,11	7	7	0,676	24	0	
22.07.2018	68,12	51,48	16,64	44,2	43,3	43,6	43,1	0,12	0,2	7	7	0,717	24	0	
23.07.2018	68,13	51,52	16,61	43,2	42,32	42,7	42,19	0,11	0,13	7	7	0,699	24	0	
Итого:				1416	1385,65	1389,9	1372,04	3,16	13,61			21,50	696	0	
Средние:	69,25	53,34	15,9							7	7				

Дата	V1	M1	V2	M2	V3	Mг	Qo	ВНР	ВОС
	м3	т	м3	т	м3	т	Гкал	ч	ч
24/06/1824:00	47067	45580,51	46078,9	45594,46	18,64	-13,95	1795,34	21807	285
23/07/1824:00	48483	46966,16	47468,8	46966,5	21,8	-0,34	1816,84	22503	285
Итого:	1416	1385,65	1389,9	1372,04	3,16	13,61	21,50	696	0

Представитель абонента
Генеральный директор ООО УК "Ключевые люди"

Представитель теплоснабж. организации

Подпись _____
А.Н. Клименко
Ф.И.О.

Подпись _____
/О.А. Безбородова/
Ф.И.О.

МП



ОТЧЕТ
о суточных параметрах теплоснабжения
25/06/18г.-23/07/18г.

Абонент: ООО УК "Ключевые люди"
Адрес: Молодогвардейцев 74 (итп-2)

Договор N:5487
Тип расходомера: _____

Прибор: КАРАТ-306
Серийный номер: 06343116
Посуточный архив

Дата	G1	G2	Gd1	T1	T2	Td1	P1	P2	Q1	V1	V2	Наработка
25.06.2018	53,34	51,10	2,24	73,19	46,65	26,54	0,98	0,88	1,41	54,44	51,76	24
26.06.2018	54,89	54,89	0,00	73,47	47,82	25,66	0,99	0,89	1,41	55,92	55,72	24
27.06.2018	55,31	55,31	0,00	73,20	48,08	25,12	0,99	0,88	1,39	56,32	56,16	24
28.06.2018	54,41	54,41	0,00	73,25	48,03	25,22	0,99	0,88	1,37	55,40	55,26	24
29.06.2018	56,20	56,20	0,00	72,84	47,98	24,86	0,98	0,88	1,40	57,20	57,09	24
30.06.2018	54,13	54,13	0,00	73,22	48,51	24,71	0,98	0,88	1,34	55,08	55,02	24
01.07.2018	52,54	52,54	0,00	73,51	48,69	24,82	0,98	0,88	1,30	53,46	53,41	24
02.07.2018	53,78	52,79	0,98	73,24	48,75	24,48	0,98	0,88	1,32	54,73	53,66	24
03.07.2018	52,90	52,90	0,00	73,24	48,94	24,30	0,94	0,83	1,29	53,79	53,82	24
04.07.2018	53,34	53,34	0,00	73,15	48,68	24,47	0,93	0,79	1,31	54,25	54,24	24
05.07.2018	59,75	59,75	0,00	70,41	49,37	21,04	0,92	0,80	1,25	60,67	60,78	24
06.07.2018	67,84	67,69	0,15	68,49	49,88	18,60	0,92	0,81	1,26	68,82	68,88	24
07.07.2018	65,96	65,96	0,00	68,95	49,99	18,96	0,93	0,81	1,25	66,87	67,17	24
08.07.2018	65,67	65,67	0,00	68,88	49,73	19,15	0,91	0,80	1,26	66,58	66,86	24
09.07.2018	70,17	70,17	0,00	68,12	49,90	18,22	0,91	0,80	1,28	71,12	71,45	24
10.07.2018	69,70	69,70	0,00	67,87	49,99	17,88	0,92	0,81	1,25	70,62	70,98	24
11.07.2018	72,40	72,40	0,00	67,89	50,53	17,36	0,92	0,81	1,23	73,32	73,78	24
12.07.2018	67,32	67,32	0,00	68,66	49,98	18,68	0,92	0,81	1,26	68,20	68,60	24
13.07.2018	69,96	69,96	0,00	68,39	50,05	18,34	0,93	0,81	1,28	70,86	71,29	24
14.07.2018	74,22	74,22	0,00	67,67	50,34	17,33	0,94	0,81	1,29	75,14	75,65	24
15.07.2018	71,42	71,42	0,00	68,07	50,29	17,78	0,93	0,80	1,27	72,32	72,79	24
16.07.2018	70,66	70,66	0,00	67,97	50,51	17,46	0,92	0,79	1,23	71,56	72,00	24
17.07.2018	73,54	73,54	0,00	67,20	50,51	16,69	0,97	0,84	1,22	74,42	74,97	24
18.07.2018	64,53	64,53	0,00	68,74	50,07	18,67	1,03	0,90	1,20	65,28	65,85	24
19.07.2018	66,46	66,46	0,00	68,55	50,07	18,48	1,02	0,88	1,23	67,33	67,71	24
20.07.2018	67,85	67,85	0,00	68,35	50,23	18,12	0,99	0,87	1,23	68,74	69,13	24
21.07.2018	68,95	68,95	0,00	68,70	50,02	18,67	0,98	0,88	1,29	69,87	70,23	24
22.07.2018	68,93	68,93	0,00	68,93	49,65	19,28	0,98	0,89	1,33	69,88	70,18	24
23.07.2018	68,95	68,95	0,00	68,70	50,02	18,67	0,98	0,88	1,29	69,87	70,23	24
Итого:	1845,15	1841,78							37,45	1872,09	1874,68	696,00

Дата	Qобщ	V1	V2	Vd	G1	G2	Gподп	ВНР
24.06.2018	1205,46	32250,19	31644,87	605,31	31216,46	31213,00	3,46	
23.07.2018	1242,91	34122,28	33519,56	602,72	33061,62	33054,78	6,84	
ИТОГО:	37,45	1872,09	1874,68	-2,59	1845,15	1841,78	3,37	696,00

Прибор: КАРАТ-306
Серийный номер: 23714416
Нежилые помещения

Дата	Qобщ	V1	V2	Vd	Gпр	Gобр	Gподп	ВНР
24.06.2018	41,49	1060,38	1122,56	-62,18	1027,97	1112,47	-132,72	
23.07.2018	43,36	1147,47	1217,94	-70,47	1113,46	1207,85	-158,36	
ИТОГО:	1,87	87,09	95,38	-8,29	85,49	95,38	-25,63	696,00

Представитель абонента
Генеральный директор ООО УК "Ключевые люди"

Представитель теплоснабж. организации

Подпись /С.А.Н. Клименко/

Подпись /О.А. Безбородова/
Ф.И.О.

МП



ОТЧЕТ
о суточных параметрах теплоснабжения
25/06/18г.-23/07/18г.

Абонент: 000 УК "Ключевые люди"

Договор N: 5487

Адрес: Молодогвардейцев, 76 (ИТП-1)

Тип расходомера: _____

Тепловычислитель ВКТ-7 сет. N 001

Пределы измерений:

Договорные расходы:

G под max = 2.00 м3/ч G под min = 1.00 м3/ч

M сет. воды = _____ т.сут M гвс = _____ т.сут

G обр max = 2.00 м3/ч G обр min = 1.00 м3/ч

T хв = 5.00 °C

G3 max = 2.00 м3/ч G3 min = 1.00 м3/ч

Заводской номер 00248280

ВВОД 1

СХЕМА ПОДКЛЮЧЕНИЯ 3

БД 1

ФТ=0

ТЗ=1

КС=0x8053

ПО 2.7

Дата	t1	t2	dt	V1	M1	V2	M2	V3	Mг	P1	P2	Qo	ВНР	ВОС	НС
	°C	°C	°C	м3	т	м3	т	м3	т	кг/см2	кг/см2	Гкал	ч	ч	
25.06.2018	71,87	44,8	27,07	38	37,18	39,7	39,28	0	-2,1	7	7	1,006	24	0	
26.06.2018	72,13	43,83	28,3	37,2	36,39	38,9	38,58	0	-2,19	7	7	1,03	24	0	
27.06.2018	71,84	44,99	26,85	37	36,17	38,6	38,21	0	-2,04	7	7	0,971	24	0	
28.06.2018	71,94	44,06	27,88	37,7	36,84	39,4	39,04	0	-2,2	7	7	1,026	24	0	
29.06.2018	71,47	45,36	26,11	36,6	35,78	38,3	37,91	0	-2,13	7	7	0,931	24	0	
30.06.2018	71,88	44,69	27,19	37	36,17	38,7	38,35	0	-2,18	7	7	0,983	24	0	
01.07.2018	72,18	44,48	27,7	35,5	34,7	37,2	36,88	0	-2,18	7	7	0,96	24	0	
02.07.2018	71,86	44,41	27,45	34,4	33,62	36	35,71	0	-2,09	7	7	0,918	24	0	
03.07.2018	71,84	44,61	27,23	34,4	33,6	36,1	35,78	0	-2,18	7	7	0,914	24	0	
04.07.2018	71,82	44,78	27,04	34,1	33,32	35,9	35,61	0	-2,29	7	7	0,901	24	0	
05.07.2018	69,13	45,72	23,41	39,9	39,02	41,8	41,36	0	-2,34	7	7	0,915	24	0	
06.07.2018	67,43	46,83	20,6	44,9	43,98	46,9	46,42	0	-2,44	7	7	0,908	24	0	
07.07.2018	67,9	47,46	20,44	43	42,06	45	44,52	0	-2,46	7	7	0,859	24	0	
08.07.2018	67,83	46,6	21,23	42,2	41,32	44,3	43,82	0	-2,5	7	7	0,876	24	0	
09.07.2018	67,12	47,48	19,64	44,9	43,97	47	46,52	0	-2,55	7	7	0,863	24	0	
10.07.2018	66,94	48,15	18,79	45,9	44,98	47,9	47,39	0	-2,41	7	7	0,845	24	0	
11.07.2018	66,65	48,15	18,5	48,5	47,53	50,8	50,26	0	-2,73	7	7	0,878	24	0	
12.07.2018	67,64	47,38	20,26	45,7	44,77	48,1	47,61	0	-2,84	7	7	0,906	24	0	
13.07.2018	67,46	48,2	19,26	47,8	46,82	50,2	49,69	0	-2,87	7	7	0,902	24	0	
14.07.2018	66,71	48,69	18,02	50,5	49,51	53	52,44	0	-2,93	7	7	0,89	24	0	
15.07.2018	67,13	47,78	19,35	48,3	47,33	50,7	50,22	0	-2,89	7	7	0,916	24	0	
16.07.2018	67,03	48,58	18,45	49,5	48,52	52	51,44	0	-2,92	7	7	0,895	24	0	
17.07.2018	66,14	49,05	17,09	52,1	51,06	54,6	54	0	-2,94	7	7	0,873	24	0	
18.07.2018	67,61	49,12	18,49	46,9	45,93	49	48,47	0	-2,54	7	7	0,847	24	0	
19.07.2018	67,55	49,36	18,19	48,8	47,8	51,1	50,56	0	-2,76	7	7	0,871	24	0	
20.07.2018	67,41	49,7	17,71	49,4	48,41	51,7	51,09	0	-2,68	7	7	0,856	24	0	
21.07.2018	67,75	49,92	17,83	49,1	48,09	51,3	50,69	0	-2,6	7	7	0,856	24	0	
22.07.2018	67,99	49,05	18,94	49,7	48,7	52	51,44	0	-2,74	7	7	0,923	24	0	
23.07.2018	68,06	49,57	18,49	50	48,95	52,4	51,81	0	-2,86	7	7	0,904	24	0	
Итого:				1259	1232,52	1318,6	1305,1	0	-72,58			26,423	696	0	
Средние:	68,97	46,99	21,98							7	7				

Дата	V1	M1	V2	M2	V3	Mг	Qo	ВНР	ВОС
	м3	т	м3	т	м3	т	Гкал	ч	ч
24/06/1824:00	1200,7	1174,3	1236,6	1225,41	0	-51,11	30,86	638	192
23/07/1824:00	2459,7	2406,82	2555,2	2530,51	0	-123,69	57,28	1334	192
Итого:	1259	1232,52	1318,6	1305,1	0	-72,58	26,42	696	0

Представитель абонента

Представитель теплоснабж. организации

Генеральный директор ООО УК "Ключевые люди"

А.Н. Клименко/
Ф.И.О.

Подпись

/О.А. Безбородова/
Ф.И.О.

Ф.И.О.

МП



ОТЧЕТ
о суточных параметрах теплоснабжения
25/06/18г.-23/07/18г.

Абонент: 000 УК "Ключевые люди"

Договор N:5487

Адрес: Молодогвардейцев, 76 (ИТП-2)

Тип расходомера: _____

Тепловычислитель ВКТ-7 сет. N 001

Пределы измерений:

Договорные расходы:

G под max = 2.00 м3/ч G под min = 1.00 м3/ч

M сет. воды = _____ т.сут M грв = _____ т.сут

G обр max = 2.00 м3/ч G обр min = 1.00 м3/ч

Tхв = 5.00°C

G3 max = 2.00 м3/ч G3 min = 1.00 м3/ч

Заводской номер 00246543

ВВОД 1

СХЕМА ПОДКЛЮЧЕНИЯ 3

БД 1

ФТ=0

ТЗ=1

КС=0x311A

ПО 2.7

Дата	t1	t2	dt	V1	M1	V2	M2	V3	Mг	P1	P2	Qo	ВНР	ВОС	НС
	°C	°C	°C	м3	т	м3	т	м3	т	кг/см2	кг/см2	Гкал	ч	ч	
25.06.2018	72,48	47,05	25,43	86	83,99	84	83,14	0	0,85	7	7	2,134	24	0	
26.06.2018	72,72	46,8	25,92	81,6	79,65	79,6	78,8	0	0,85	7	7	2,063	24	0	
27.06.2018	72,48	47,95	24,53	84,1	82,12	82,2	81,31	0	0,81	7	7	2,014	24	0	
28.06.2018	72,51	47,16	25,35	82,2	80,26	80,4	79,54	0	0,72	7	7	2,034	24	0	
29.06.2018	72,05	48,04	24,01	82,3	80,4	80,5	79,64	0	0,76	7	7	1,93	24	0	
30.06.2018	72,44	48,6	23,84	79,5	77,64	78	77,13	0	0,51	7	7	1,851	24	0	
01.07.2018	72,75	47,6	25,15	78,3	76,45	76,8	75,97	0	0,48	7	7	1,921	24	0	
02.07.2018	72,49	48,2	24,29	79,7	77,81	78,3	77,47	0	0,34	7	7	1,888	24	0	
03.07.2018	72,46	48,8	23,66	76,1	74,34	74,6	73,79	0	0,55	7	7	1,756	24	0	
04.07.2018	72,42	48,51	23,91	77,2	75,41	75,9	75,06	0	0,35	7	7	1,801	24	0	
05.07.2018	69,57	50,64	18,93	95,1	93,01	93,4	92,26	0	0,75	7	7	1,76	24	0	
06.07.2018	67,9	52,02	15,88	113,5	111,13	111,2	109,78	0	1,35	7	7	1,761	24	0	
07.07.2018	68,39	51,92	16,47	110,5	108,22	108,2	106,84	0	1,38	7	7	1,783	24	0	
08.07.2018	68,31	51,15	17,16	107,7	105,46	105,6	104,31	0	1,15	7	7	1,81	24	0	
09.07.2018	67,6	51,86	15,74	116,7	114,28	114,4	112,98	0	1,3	7	7	1,796	24	0	
10.07.2018	67,37	51,51	15,86	116,8	114,42	114,5	113,11	0	1,31	7	7	1,813	24	0	
11.07.2018	67,02	52,22	14,8	130,5	127,85	127,7	126,06	0	1,79	7	7	1,89	24	0	
12.07.2018	68,13	51,53	16,6	116,2	113,78	114,1	112,69	0	1,09	7	7	1,886	24	0	
13.07.2018	67,91	52,52	15,39	120,8	118,32	118,6	117,09	0	1,23	7	7	1,822	24	0	
14.07.2018	67,14	52,82	14,32	134,4	131,67	131,8	130,1	0	1,57	7	7	1,882	24	0	
15.07.2018	67,57	51,84	15,73	121,9	119,4	119,6	118,08	0	1,32	7	7	1,874	24	0	
16.07.2018	67,49	52,7	14,79	127,5	124,92	125,1	123,47	0	1,45	7	7	1,844	24	0	
17.07.2018	66,58	53,05	13,53	141,7	138,89	138,5	136,69	0	2,2	7	7	1,877	24	0	
18.07.2018	68,09	51,53	16,56	113,2	110,83	109,8	108,43	0	2,4	7	7	1,834	24	0	
19.07.2018	68,02	52,18	15,84	117,5	115,07	114,1	112,64	0	2,43	7	7	1,823	24	0	
20.07.2018	67,85	52,7	15,15	125,2	122,58	121,4	119,81	0	2,77	7	7	1,855	24	0	
21.07.2018	68,16	52,12	16,04	121,3	118,78	117,5	116	0	2,78	7	7	1,903	24	0	
22.07.2018	68,4	52,14	16,26	124,6	121,95	120,6	119,09	0	2,86	7	7	1,981	24	0	
23.07.2018	68,49	52,15	16,34	120	117,46	116,2	114,75	0	2,71	7	7	1,918	24	0	
Итого:				3082,1	3016,09	3012,6	2976,03	0	40,06			54,51	696	0	
Средние:	69,47	50,59	18,87							7	7				

Дата	V1	M1	V2	M2	V3	Mг	Qo	ВНР	ВОС
	м3	т	м3	т	м3	т	Гкал	ч	ч
24/06/1824:00	2317,9	2266,38	2245,4	2224,34	0,09	42,04	58,61	637	189
23/07/1824:00	5400	5282,47	5258	5200,37	0,09	82,1	113,12	1333	189
Итого:	3082,1	3016,09	3012,6	2976,03	0	40,06	54,51	696	0

Представитель абонента

Представитель теплоснабж. организации

Генеральный директор ООО УК "Ключевые люди"

А.Н. Клименко/

И.О.А. Безбородова/

Подпись

Подпись

Ф.И.О.

Ф.И.О.

МП



ОТЧЕТ
о суточных параметрах теплоснабжения
25/06/18г.-23/07/18г.

Абонент:ООО УК "Ключевые люди" Договор N:5487
 Адрес:Молодогвардейцев, 76 (ИТП-3) Тип расходомера: _____
 Тепловычислитель ВКТ-7 сет.N 001 Пределы измерений:
 Договорные расходы: G под max = 2.00 м3/ч G под min = 1.00 м3/ч
 M сет.воды=_____ т.сут Mгвс=_____ т.сут G обр max = 2.00 м3/ч G обр min = 1.00 м3/ч
 Тхв= 5.00°C G3 max = 2.00 м3/ч G3 min = 1.00 м3/ч


Заводской номер 00248272 ВВОД 1 СХЕМА ПОДКЛЮЧЕНИЯ 3 БД 1 фТ=0 ТЗ=1 КС=0x84A7 ПО 2.7


Дата	t1	t2	dt	V1	M1	V2	M2	V3	Mг	P1	P2	Qo	ВНР	ВОС	НС
	°C	°C	°C	м3	т	м3	т	м3	т	кг/см2	кг/см2	Гкал	ч	ч	
25.06.2018	72,47	44,4	28,07	49,7	48,56	50,1	49,62	0	-1,06	7	7	1,361	24	0	
26.06.2018	72,73	43,26	29,47	47,8	46,68	48,1	47,62	0	-0,94	7	7	1,373	24	0	
27.06.2018	72,46	43,76	28,7	48,8	47,67	49	48,53	0	-0,86	7	7	1,366	24	0	
28.06.2018	72,52	43,21	29,31	48	46,91	48,3	47,82	0	-0,91	7	7	1,372	24	0	
29.06.2018	72,07	44,37	27,7	48,5	47,37	48,6	48,12	0	-0,75	7	7	1,313	24	0	
30.06.2018	72,46	44,72	27,74	47	45,91	47,2	46,72	0	-0,81	7	7	1,273	24	0	
01.07.2018	72,77	43,94	28,83	46,3	45,23	46,5	46,03	0	-0,8	7	7	1,3	24	0	
02.07.2018	72,48	44,67	27,81	45,6	44,57	45,8	45,32	0	-0,75	7	7	1,238	24	0	
03.07.2018	72,47	44,23	28,24	45,7	44,65	45,9	45,43	0	-0,78	7	7	1,261	24	0	
04.07.2018	72,42	44,22	28,2	45,3	44,27	45,6	45,12	0	-0,85	7	7	1,248	24	0	
05.07.2018	69,6	46,02	23,58	52,2	51,06	52,5	52	0	-0,94	7	7	1,2	24	0	
06.07.2018	67,84	46,91	20,93	60,8	59,55	61,5	60,84	0	-1,29	7	7	1,245	24	0	
07.07.2018	68,32	46,86	21,46	59,1	57,88	59,7	59,1	0	-1,22	7	7	1,24	24	0	
08.07.2018	68,26	46,58	21,68	60	58,75	60,7	60,08	0	-1,33	7	7	1,274	24	0	
09.07.2018	67,52	46,83	20,69	61,6	60,34	62,3	61,63	0	-1,29	7	7	1,246	24	0	
10.07.2018	67,31	47,72	19,59	62,1	60,84	62,8	62,11	0	-1,27	7	7	1,189	24	0	
11.07.2018	66,97	48,07	18,9	65,3	63,98	66,2	65,52	0	-1,54	7	7	1,209	24	0	
12.07.2018	68,04	47,13	20,91	60,1	58,85	60,8	60,12	0	-1,27	7	7	1,229	24	0	
13.07.2018	67,81	48,46	19,35	60,4	59,17	61,1	60,39	0	-1,22	7	7	1,145	24	0	
14.07.2018	67,01	48,55	18,46	65,7	64,38	66,4	65,64	0	-1,26	7	7	1,185	24	0	
15.07.2018	67,47	48,06	19,41	62,4	61,15	63,2	62,49	0	-1,34	7	7	1,183	24	0	
16.07.2018	67,35	47,26	20,09	62	60,74	62,7	62,05	0	-1,31	7	7	1,217	24	0	
17.07.2018	66,43	48,17	18,26	65,1	63,81	65,9	65,16	0	-1,35	7	7	1,162	24	0	
18.07.2018	67,93	48,16	19,77	58,5	57,28	59,2	58,55	0	-1,27	7	7	1,133	24	0	
19.07.2018	67,85	48,15	19,7	58,5	57,27	59,1	58,42	0	-1,15	7	7	1,126	24	0	
20.07.2018	67,68	48,27	19,41	60,9	59,61	61,7	61	0	-1,39	7	7	1,153	24	0	
21.07.2018	67,99	48,09	19,9	60,9	59,62	61,7	60,99	0	-1,37	7	7	1,186	24	0	
22.07.2018	68,25	47,32	20,93	62	60,71	63	62,32	0	-1,61	7	7	1,27	24	0	
23.07.2018	68,37	48,13	20,24	66,5	65,1	67,6	66,88	0	-1,78	7	7	1,316	24	0	
Итого:				1636,8	1601,91	1653,2	1635,62	0	-33,71			36,01	696	0	
Средние:	69,4	46,39	23,01							7	7				

Дата	V1	M1	V2	M2	V3	Mг	Qo	ВНР	ВОС
	м3	т	м3	т	м3	т	Гкал	ч	ч
24/06/1824:00	1502	1468,46	1523,5	1509,67	0,01	-41,21	39,25	639	190
23/07/1824:00	3138,8	3070,37	3176,7	3145,29	0,01	-74,92	75,26	1335	190
Итого:	1636,8	1601,91	1653,2	1635,62	0	-33,71	36,01	696	0

Представитель абонента
Генеральный директор ООО УК "Ключевые люди"

Представитель теплоснабж.организации

/  / А.Н. Клименко/
Подпись Ф.И.О.

/  / О.А. Безбородова/
Подпись Ф.И.О.



ОТЧЕТ
о суточных параметрах теплоснабжения
25/06/18г.-23/07/18г.

Абонент: 000 УК "Ключевые люди" Договор N:5487
Адрес: Университетская Набережная, 48 (ИТП-1 Тип расходомера: _____)
Тепловычислитель ВКТ-7 сет. N 001 Пределы измерений:
Договорные расходы: G под max = 2.00 м3/ч G под min = 1.00 м3/ч
M сет. воды = _____ т.сут Mгвс = _____ т.сут G обр max = 2.00 м3/ч G обр min = 1.00 м3/ч
Тхв = 0.00 °C G3 max = 2.00 м3/ч G3 min = 1.00 м3/ч

Заводской номер 00255353 ВВОД 1 СХЕМА ПОДКЛЮЧЕНИЯ 3 БД 1 ФТ=0 ТЗ=1 КС=0хААФА ПО 2.7

Дата	t1	t2	dt	V1	M1	V2	M2	V3	Mг	P1	P2	Qo	ВНР	ВОС	НС
	°C	°C	°C	м3	т	м3	т	м3	т	кг/см2	кг/см2	Гкал	ч	ч	
25.06.2018	70,77	41,84	28,93	27,5	26,9	26,3	26,06	0,71	0,84	7	7	0,779	24	0	
26.06.2018	70,98	41,7	29,28	26,3	25,76	25,2	24,96	0,68	0,8	7	7	0,751	24	0	
27.06.2018	70,69	42,63	28,06	25,6	25,05	24,6	24,36	0,59	0,69	7	7	0,699	24	0	
28.06.2018	70,74	42,8	27,94	26,1	25,56	25,2	24,96	0,62	0,6	7	7	0,711	24	0	
29.06.2018	70,29	43,01	27,28	25,4	24,87	24,5	24,26	0,56	0,61	7	7	0,679	24	0	
30.06.2018	70,63	43,48	27,15	25,1	24,59	24,3	24,06	0,54	0,53	7	7	0,667	24	0	
01.07.2018	70,94	43,34	27,6	25	24,48	24,1	23,86	0,57	0,62	7	7	0,677	24	0	
02.07.2018	70,58	42,5	28,08	25	24,5	24,2	23,96	0,63	0,54	7	7	0,685	24	0	
03.07.2018	70,56	43,52	27,04	24,6	24,09	23,8	23,56	0,55	0,53	7	7	0,651	24	0	
04.07.2018	70,2	43,77	26,43	25,1	24,61	24,4	24,16	0,56	0,45	7	7	0,649	24	0	
05.07.2018	68,13	44,27	23,86	27,5	26,96	26,7	26,46	0,57	0,5	7	7	0,644	24	0	
06.07.2018	66,43	45,35	21,08	30,7	30,07	29,7	29,46	0,53	0,61	7	7	0,63	24	0	
07.07.2018	66,86	45,65	21,21	29,8	29,24	28,9	28,66	0,47	0,58	7	7	0,622	24	0	
08.07.2018	66,86	45,39	21,47	30,3	29,74	29,4	29,16	0,54	0,58	7	7	0,639	24	0	
09.07.2018	66,35	45,61	20,74	32,4	31,71	31,5	31,23	0,56	0,48	7	7	0,657	24	0	
10.07.2018	66,34	44,22	22,12	30,4	29,76	29,6	29,36	0,64	0,4	7	7	0,656	24	0	
11.07.2018	66,14	45,58	20,56	31,8	31,18	31,1	30,83	0,55	0,35	7	7	0,639	24	0	
12.07.2018	66,81	45,19	21,62	31,7	31,06	31,1	30,85	0,63	0,21	7	7	0,671	24	0	
13.07.2018	66,61	47,44	19,17	32,3	31,59	31,6	31,29	0,42	0,3	7	7	0,606	24	0	
14.07.2018	66,32	46,5	19,82	32,2	31,51	31,6	31,36	0,48	0,15	7	7	0,621	24	0	
15.07.2018	66,64	46,91	19,73	32,4	31,72	31,8	31,51	0,47	0,21	7	7	0,626	24	0	
16.07.2018	66,45	46,47	19,98	34,2	33,48	33,6	33,28	0,61	0,2	7	7	0,67	24	0	
17.07.2018	65,79	47,5	18,29	35	34,28	34,3	33,96	0,49	0,32	7	7	0,625	24	0	
18.07.2018	66,88	47,22	19,66	32,5	31,84	31,8	31,53	0,5	0,31	7	7	0,627	24	0	
19.07.2018	66,78	47,44	19,34	33,5	32,8	32,5	32,16	0,51	0,64	7	7	0,635	24	0	
20.07.2018	66,65	48,03	18,62	34,7	33,98	33,9	33,53	0,49	0,45	7	7	0,63	24	0	
21.07.2018	66,98	48,25	18,73	33,7	33	32,7	32,35	0,43	0,65	7	7	0,619	24	0	
22.07.2018	67,24	47,84	19,4	35,4	34,67	34,6	34,25	0,53	0,42	7	7	0,67	24	0	
23.07.2018	67,37	46,64	20,73	34,2	33,48	33,2	32,88	0,61	0,6	7	7	0,692	24	0	
Итого:				870,4	852,48	846,2	838,31	16,04	14,17			19,13	696	0	
Средние:	68,06	45,17	22,89							7	7				

Дата	V1	M1	V2	M2	V3	Mг	Qo	ВНР	ВОС
	м3	т	м3	т	м3	т	Гкал	ч	ч
24/06/1824:00	64225,05	62348,32	80206,44	79260,34	713,03	-16912,02	1988,61	28959	881
23/07/1824:00	65095,45	63200,8	81052,64	80098,65	729,07	-16897,85	2007,74	29655	881
Итого:	870,4	852,48	846,2	838,31	16,04	14,17	19,13	696	0

Представитель абонента
Генеральный директор ООО УК "Ключевые люди"

Представитель теплоснабж. организации

Подпись _____ А.Н. Клименко/
Ф.И.О.

Подпись _____ /О.А. Безбородова/
Ф.И.О.

МП



ОТЧЕТ
о суточных параметрах теплоснабжения
25/06/18г.-23/07/18г.

Абонент: ООО УК "Ключевые люди" Договор N:5487
 Адрес: Университетская Набережная, 48 (ИТП-2) Тип расходомера: _____
 Тепловычислитель ВКТ-7 сет. N 001 Пределы измерений:
 Договорные расходы: G под max = 2.00 м3/ч G под min = 1.00 м3/ч
 M сет. воды = _____ т.сут M гвс = _____ т.сут G обр max = 2.00 м3/ч G обр min = 1.00 м3/ч
 Тхв = 0.00 °C G3 max = 2.00 м3/ч G3 min = 1.00 м3/ч

Заводской номер 00255350 ВВОД 1 СХЕМА ПОДКЛЮЧЕНИЯ 3 ВД 1 фТ=0 ТЗ=1 КС=0x972A ПО 2.7

Дата	t1	t2	dt	V1	M1	V2	M2	V3	Mг	P1	P2	Qo	ВНР	ВОС	НС
	°C	°C	°C	м3	т	м3	т	м3	т	кг/см2	кг/см2	Гкал	ч	ч	
25.06.2018	70,83	44,27	26,56	28,6	27,97	27,9	27,66	0,67	0,31	7	7	0,742	24	0	
26.06.2018	71,08	44,42	26,66	27,9	27,29	27,3	27,06	0,67	0,23	7	7	0,724	24	0	
27.06.2018	70,79	45,35	25,44	27,6	27,03	26,9	26,66	0,57	0,37	7	7	0,688	24	0	
28.06.2018	70,83	44,44	26,39	27,6	27,01	26,9	26,66	0,65	0,35	7	7	0,713	24	0	
29.06.2018	70,43	45,74	24,69	28,1	27,49	27,5	27,26	0,56	0,23	7	7	0,679	24	0	
30.06.2018	70,74	46,13	24,61	27,5	26,91	26,9	26,66	0,52	0,25	7	7	0,662	24	0	
01.07.2018	71,02	44,77	26,25	27,4	26,79	26,7	26,46	0,66	0,33	7	7	0,701	24	0	
02.07.2018	70,67	45,64	25,03	26,5	25,97	26	25,76	0,54	0,21	7	7	0,648	24	0	
03.07.2018	70,65	45,63	25,02	25,8	25,27	25,3	25,06	0,51	0,21	7	7	0,631	24	0	
04.07.2018	70,26	45,72	24,54	26,1	25,55	25,6	25,36	0,54	0,19	7	7	0,625	24	0	
05.07.2018	68,27	46,61	21,66	30,1	29,48	29,5	29,25	0,55	0,23	7	7	0,636	24	0	
06.07.2018	66,54	47,63	18,91	34,9	34,18	34,2	33,85	0,58	0,33	7	7	0,645	24	0	
07.07.2018	66,97	47,74	19,23	33,3	32,58	32,7	32,36	0,54	0,22	7	7	0,628	24	0	
08.07.2018	66,98	47,13	19,85	34,2	33,47	33,5	33,17	0,63	0,3	7	7	0,663	24	0	
09.07.2018	66,42	48,05	18,37	34,9	34,18	34,1	33,75	0,53	0,43	7	7	0,627	24	0	
10.07.2018	66,45	48,53	17,92	34,2	33,51	35,1	33,22	0,53	0,29	7	7	0,597	23	1	*
11.07.2018	66,07	48,86	17,21	37,5	36,75	36,9	36,49	0,54	0,26	7	7	0,633	24	0	
12.07.2018	66,92	48,51	18,41	35,1	34,38	34,6	34,17	0,55	0,21	7	7	0,633	24	0	
13.07.2018	66,72	49,37	17,35	37	36,28	36,7	36,23	0,53	0,05	7	7	0,627	24	0	
14.07.2018	66,42	49,27	17,15	38,7	37,97	38,3	37,85	0,58	0,12	7	7	0,649	24	0	
15.07.2018	66,76	49,17	17,59	37,6	36,86	37,2	36,72	0,57	0,14	7	7	0,648	24	0	
16.07.2018	66,53	49,88	16,65	38,1	37,35	37,7	37,22	0,51	0,13	7	7	0,622	24	0	
17.07.2018	65,88	50,76	15,12	41,8	40,99	41,3	40,78	0,51	0,21	7	7	0,622	24	0	
18.07.2018	66,9	50,3	16,6	37,9	37,13	37,4	36,9	0,5	0,23	7	7	0,615	24	0	
19.07.2018	66,9	51,04	15,86	38,8	38,04	38,2	37,72	0,45	0,32	7	7	0,602	24	0	
20.07.2018	66,75	50,75	16	41,4	40,59	40,6	40,12	0,57	0,47	7	7	0,649	24	0	
21.07.2018	67,13	51,75	15,38	42	41,15	41,4	40,88	0,48	0,27	7	7	0,635	24	0	
22.07.2018	67,33	51,41	15,92	43,2	42,29	42,3	41,75	0,57	0,54	7	7	0,671	24	0	
23.07.2018	67,52	51,53	15,99	41,8	40,96	40,9	40,42	0,49	0,54	7	7	0,654	24	0	
Итого:				985,6	965,42	969,6	957,45	16,1	7,97			18,87	695	1	
Средние:	68,16	47,94	20,21							7	7				

Дата	V1	M1	V2	M2	V3	Mг	Qo	ВНР	ВОС
	м3	т	м3	т	м3	т	Гкал	ч	ч
24/06/1824:00	11456,5	11081,15	10986,7	10860,83	165,2	220,32	457,21	4328	5
23/07/1824:00	12442,1	12046,57	11956,3	11818,28	181,3	228,29	476,08	5023	6
Итого:	985,6	965,42	969,6	957,45	16,1	7,97	18,87	695	1

Представитель абонента
Генеральный директор ООО УК "Ключевые люди"

Представитель теплоснабж. организации

Подпись: _____
А.Н. Клименко/
Ф.И.О.

Подпись: _____
/О.А. Безбородова/
Ф.И.О.

МП



ОТЧЕТ
о суточных параметрах теплоснабжения
25/06/18г.-23/07/18г.

Абонент:ООО УК "Ключевые люди" Договор N:5487
Адрес:Университетская Набережная, 48 (ИТП-3Тип расходомера:_____
Тепловычислитель ВКТ-7 сет.N 001 Пределы измерений:
Договорные расходы: G под max = 2.00 м3/ч G под min = 1.00 м3/ч
M сет.воды=_____т.сут Mгвс=_____т.сут G обр max = 2.00 м3/ч G обр min = 1.00 м3/ч
Тхв= 0.00°C G3 max = 2.00 м3/ч G3 min = 1.00 м3/ч

Заводской номер 00255354 ВВОД 1 СХЕМА ПОДКЛЮЧЕНИЯ 3 БД 1 ФТ=0 ТЗ=1 КС=0xА5F1 ПО 2.7

Дата	t1	t2	dt	V1	M1	V2	M2	V3	Mг	P1	P2	Qo	ВНР	ВОС	НС
	°C	°C	°C	м3	т	м3	т	м3	т	кг/см2	кг/см2	Гкал	ч	ч	
25.06.2018	70,37	40,94	29,43	27,1	26,54	25,4	25,16	0,76	1,38	7	7	0,779	24	0	
26.06.2018	70,52	40,92	29,6	26,5	25,94	25	24,76	0,77	1,18	7	7	0,768	24	0	
27.06.2018	70,27	41,03	29,24	26,7	26,15	25	24,76	0,77	1,39	7	7	0,76	24	0	
28.06.2018	70,26	41,33	28,93	25,9	25,38	24,5	24,26	0,73	1,12	7	7	0,735	24	0	
29.06.2018	69,85	42,28	27,57	26,4	25,86	24,8	24,56	0,66	1,3	7	7	0,71	24	0	
30.06.2018	70,21	42,51	27,7	25,5	24,98	24,1	23,86	0,6	1,12	7	7	0,691	24	0	
01.07.2018	70,47	42,15	28,32	25,2	24,67	23,9	23,66	0,68	1,01	7	7	0,698	24	0	
02.07.2018	70,15	42,04	28,11	25,5	24,95	24	23,76	0,71	1,19	7	7	0,7	24	0	
03.07.2018	70,06	42,77	27,29	25,1	24,58	23,7	23,46	0,64	1,12	7	7	0,669	24	0	
04.07.2018	69,77	42,74	27,03	25,4	24,88	24	23,76	0,65	1,12	7	7	0,673	24	0	
05.07.2018	67,49	43,85	23,64	28,7	28,13	27,2	26,96	0,65	1,17	7	7	0,664	24	0	
06.07.2018	66,13	44,99	21,14	32	31,32	30,2	29,96	0,64	1,36	7	7	0,661	24	0	
07.07.2018	66,53	45,53	21	30,8	30,19	29,1	28,86	0,54	1,33	7	7	0,633	24	0	
08.07.2018	66,49	44,89	21,6	31,3	30,66	29,6	29,36	0,62	1,3	7	7	0,662	24	0	
09.07.2018	65,98	45,03	20,95	32,3	31,65	30,6	30,36	0,64	1,29	7	7	0,662	24	0	
10.07.2018	65,78	44,88	20,9	32,1	31,44	30,3	30,04	0,64	1,4	7	7	0,655	24	0	
11.07.2018	66,02	45,02	21	32,2	31,57	30,7	30,42	0,65	1,15	7	7	0,66	24	0	
12.07.2018	66,38	44	22,38	32	31,32	30,6	30,36	0,76	0,96	7	7	0,701	24	0	
13.07.2018	66,19	45,07	21,12	31,5	30,83	30,1	29,86	0,6	0,97	7	7	0,649	24	0	
14.07.2018	66,07	45,02	21,05	32,9	32,21	31,6	31,32	0,68	0,89	7	7	0,679	24	0	
15.07.2018	66,28	44,52	21,76	32,6	31,94	31,3	31,06	0,76	0,88	7	7	0,694	24	0	
16.07.2018	66,06	45,26	20,8	32,3	31,64	31	30,76	0,64	0,88	7	7	0,658	24	0	
17.07.2018	65,32	46,18	19,14	34,3	33,63	33,1	32,82	0,6	0,81	7	7	0,641	24	0	
18.07.2018	66,74	44,79	21,95	31,8	31,15	30,7	30,46	0,73	0,69	7	7	0,68	24	0	
19.07.2018	66,44	45,51	20,93	32,2	31,54	31,3	31,05	0,65	0,49	7	7	0,661	24	0	
20.07.2018	66,28	45,86	20,42	33	32,32	31,9	31,64	0,62	0,68	7	7	0,661	24	0	
21.07.2018	66,63	45,97	20,66	32,3	31,62	31,3	31,05	0,57	0,57	7	7	0,652	24	0	
22.07.2018	66,97	45,02	21,95	33,7	33	32,7	32,44	0,78	0,56	7	7	0,724	24	0	
23.07.2018	66,98	45,86	21,12	32,6	31,92	31,6	31,36	0,61	0,56	7	7	0,672	24	0	
Итого:				869,9	852,01	829,3	822,14	19,35	29,87			19,85	696	0	
Средние:	67,67	43,99	23,68							7	7				

Дата	V1	M1	V2	M2	V3	Mг	Qo	ВНР	ВОС
	м3	т	м3	т	м3	т	Гкал	ч	ч
24/06/1824:00	75256,6	73031,42	70450,7	69620,45	724,98	3410,97	2339,56	28958	882
23/07/1824:00	76126,5	73883,43	71280	70442,59	744,33	3440,84	2359,41	29654	882
Итого:	869,9	852,01	829,3	822,14	19,35	29,87	19,85	696	0


Представитель абонента
Генеральный директор ООО УК "Ключевые люди"

Представитель теплоснабж.организации

Подпись _____ А.Н. Клименно/
Ф.И.О.

Подпись _____ /О.А. Безбородова/
Ф.И.О.

МП



ОТЧЕТ
о суточных параметрах теплоснабжения
25/06/18г.-23/07/18г.

Абонент: ООО "УК "Домоуправ"

Договор N: 8848

Адрес: Братьев Кашириных, 121

Тип расходомера: _____

Тепловычислитель ВКТ-7 сет. N 001

Пределы измерений:

Договорные расходы:

G под max = 2.00 м3/ч G под min = 1.00 м3/ч

M сет. воды = _____ т.сут Mгвс = _____ т.сут

G обр max = 2.00 м3/ч G обр min = 1.00 м3/ч

Тхв = 0.00 °C

G3 max = 2.00 м3/ч G3 min = 1.00 м3/ч

Заводской номер 00208526

ВВОД 1

СХЕМА ПОДКЛЮЧЕНИЯ 3

БД 1

ФТ=0

ТЗ=1

КС=0хс90D

ПО 2.7

Дата	t1	t2	dt	V1	M1	V2	M2	V3	Mг	P1	P2	Qo	ВНР	ВОС	НС
	°C	°C	°C	м3	т	м3	т	м3	т	кг/см2	кг/см2	Гкал	ч	ч	
25.06.2018	72,1	37,28	34,82	36,51	35,7	37,18	36,93	0	-1,23	7	7	1,241	24	0	
26.06.2018	72,34	37,25	35,09	35,63	34,81	36,25	36,01	0	-1,2	7	7	1,221	24	0	
27.06.2018	72,08	38,31	33,77	35,85	35,07	36,33	36,07	0	-1	7	7	1,184	24	0	
28.06.2018	72,11	38,74	33,37	34,63	33,83	35	34,76	0	-0,93	7	7	1,126	24	0	
29.06.2018	71,71	39,19	32,52	34,88	34,1	35,2	34,96	0	-0,86	7	7	1,108	24	0	
30.06.2018	72,06	38,42	33,64	34,29	33,53	34,63	34,38	0	-0,85	7	7	1,128	24	0	
01.07.2018	72,36	38,27	34,09	33,92	33,16	34,24	34	0	-0,84	7	7	1,129	24	0	
02.07.2018	72,04	39,05	32,99	32,84	32,08	33,16	32,92	0	-0,84	7	7	1,056	24	0	
03.07.2018	72	39,39	32,61	32,95	32,21	33,27	33,03	0	-0,82	7	7	1,048	24	0	
04.07.2018	71,82	39,25	32,57	33,13	32,37	33,44	33,2	0	-0,83	7	7	1,052	24	0	
05.07.2018	69,24	40,84	28,4	36,78	36,03	36,98	36,74	0	-0,71	7	7	1,021	24	0	
06.07.2018	67,47	42,32	25,15	41,31	40,46	41,44	41,12	0	-0,66	7	7	1,012	24	0	
07.07.2018	67,92	41,86	26,06	40,61	39,79	40,8	40,49	0	-0,7	7	7	1,035	24	0	
08.07.2018	67,85	40,97	26,88	39,77	38,96	40,05	39,78	0	-0,82	7	7	1,047	24	0	
09.07.2018	67,17	41,51	25,66	40,89	40,06	41,17	40,87	0	-0,81	7	7	1,025	24	0	
10.07.2018	67,18	42,17	25,01	42,47	41,6	42,72	42,36	0,01	-0,76	7	7	1,038	24	0	
11.07.2018	66,85	42,78	24,07	45,73	44,8	45,92	45,57	0,03	-0,77	7	7	1,081	24	0	
12.07.2018	67,71	41,87	25,84	43,27	42,37	43,51	43,19	0	-0,82	7	7	1,093	24	0	
13.07.2018	67,52	43,03	24,49	42,75	41,82	42,97	42,6	0	-0,78	7	7	1,022	24	0	
14.07.2018	67,04	42,89	24,15	45,69	44,74	45,87	45,49	0	-0,75	7	7	1,08	24	0	
15.07.2018	67,38	41,87	25,51	43,57	42,67	43,82	43,44	0	-0,77	7	7	1,086	24	0	
16.07.2018	67,15	43	24,15	44,48	43,56	44,7	44,29	0	-0,73	7	7	1,05	24	0	
17.07.2018	66,36	43,79	22,57	48,25	47,26	48,51	48,02	0	-0,76	7	7	1,065	24	0	
18.07.2018	67,71	43,81	23,9	41,57	40,68	42,14	41,77	0	-1,09	7	7	0,974	24	0	
19.07.2018	67,65	43,74	23,91	44,48	43,54	45,01	44,57	0	-1,03	7	7	1,039	24	0	
20.07.2018	67,44	43,74	23,7	43,73	42,79	44,22	43,8	0	-1,01	7	7	1,013	24	0	
21.07.2018	67,81	44,98	22,83	44,71	43,76	45,15	44,72	0	-0,96	7	7	0,996	24	0	
22.07.2018	68,06	43,34	24,72	46,27	45,29	46,75	46,32	0,01	-1,03	7	7	1,116	24	0	
23.07.2018	68,17	43,76	24,41	45,57	44,6	46,03	45,58	0	-0,98	7	7	1,088	24	0	
Итого:				1166,5	1141,64	1176,4	1166,98	0,05	-25,34			31,17	696	0	
Средние:	69,11	41,29	27,82							7	7				

Дата	V1	M1	V2	M2	V3	Mг	Qo	ВНР	ВОС
	м3	т	м3	т	м3	т	Гкал	ч	ч
24/06/1824:00	34294,57	33252,28	34433,25	34118,6	6,78	-866,32	1320,71	8818	0
23/07/1824:00	35461,1	34393,92	35609,71	35285,58	6,83	-891,66	1351,88	9514	0
Итого:	1166,53	1141,64	1176,46	1166,98	0,05	-25,34	31,17	696	0

Представитель абонента
Генеральный директор ООО "УК "Домоуправ"

Представитель теплоснабж. организации

Подпись _____
А.Н. Клименко/
Ф.И.О.



Подпись _____
/О.А. Безбородова/
Ф.И.О.

ОТЧЕТ
о суточных параметрах теплоснабжения
25/06/18г.-23/07/18г.

Абонент: ООО "УК "Домоуправ"

Договор N: 8848

Адрес: Вратьев Каширинных, 117

Тип расходомера: _____

Тепловычислитель ВКТ-7 сет.N 001

Пределы измерений:

Договорные расходы:

G под max = 2.00 м3/ч G под min = 1.00 м3/ч

M сет.воды= _____ т.сут Mгвс= _____ т.сут

G обр max = 2.00 м3/ч G обр min = 1.00 м3/ч

Tхв= 0.00 °C

G3 max = 2.00 м3/ч G3 min = 1.00 м3/ч

Заводской номер 00186367

ВВОД 1

СХЕМА ПОДКЛЮЧЕНИЯ 3

БД 1

ФТ=0

ТЗ=1

КС=0х9С7А

ПО 2.7

Дата	t1	t2	dt	V1	M1	V2	M2	V3	Mг	P1	P2	Qo	ВНР	ВОС	НС
	°C	°C	°C	м3	т	м3	т	м3	т	кг/см2	кг/см2	Гкал	ч	ч	
25.06.2018	71,37	47,25	24,12	52,19	51	51,38	50,85	0	0,15	7	7	1,231	23	1	*
26.06.2018	71,56	47,18	24,38	51,36	50,16	50,57	50,06	0	0,1	7	7	1,22	24	0	
27.06.2018	71,29	47,52	23,77	52,43	51,25	51,68	51,15	0	0,1	7	7	1,214	24	0	
28.06.2018	71,36	47,42	23,94	52,08	50,86	51,39	50,87	0	-0,01	7	7	1,218	24	0	
29.06.2018	71,01	48,53	22,48	54,21	53	53,56	52,98	0	0,02	7	7	1,192	24	0	
30.06.2018	71,36	48,76	22,6	52,69	51,51	52,05	51,47	0	0,04	7	7	1,166	24	0	
01.07.2018	71,65	49,11	22,54	51,66	50,45	51	50,44	0	0,01	7	7	1,137	24	0	
02.07.2018	71,36	48,73	22,63	51,49	50,29	50,86	50,31	0	-0,02	7	7	1,137	24	0	
03.07.2018	71,26	47,04	24,22	49,21	48,12	48,55	48,05	0	0,07	7	7	1,165	24	0	
04.07.2018	71,2	48,4	22,8	49,65	48,48	49,07	48,54	0	-0,06	7	7	1,104	24	0	
05.07.2018	68,66	50,34	18,32	61,14	59,78	60,75	60,05	0	-0,27	7	7	1,093	24	0	
06.07.2018	67,13	52,22	14,91	75,7	74,15	75,5	74,55	0	-0,4	7	7	1,105	24	0	
07.07.2018	67,53	52,39	15,14	69,3	67,91	69,1	68,21	0	-0,3	7	7	1,029	24	0	
08.07.2018	67,4	50,31	17,09	65,81	64,54	65,52	64,73	0	-0,19	7	7	1,101	24	0	
09.07.2018	66,85	52,36	14,49	78,53	76,95	78,4	77,39	0	-0,44	7	7	1,114	24	0	
10.07.2018	66,76	51,78	14,98	72,16	70,72	72,01	71,11	0	-0,39	7	7	1,057	23	1	*
11.07.2018	66,38	52,32	14,06	79,13	77,56	79,05	78,02	0	-0,46	7	7	1,091	24	0	
12.07.2018	67,25	51,46	15,79	69	67,54	68,81	67,95	0	-0,41	7	7	1,065	24	0	
13.07.2018	67,07	52,89	14,18	72,88	71,41	72,79	71,86	0	-0,45	7	7	1,012	24	0	
14.07.2018	66,67	53,5	13,17	81,36	79,72	81,34	80,27	0	-0,55	7	7	1,047	24	0	
15.07.2018	66,95	52,77	14,18	76,43	74,94	76,31	75,3	0	-0,36	7	7	1,061	24	0	
16.07.2018	66,78	53,43	13,35	81,08	79,4	81	79,93	0	-0,53	7	7	1,058	24	0	
17.07.2018	65,81	53,6	12,21	86,37	84,66	86,13	84,98	0	-0,32	7	7	1,031	24	0	
18.07.2018	67,34	52,68	14,66	72,85	71,38	72,18	71,22	0	0,16	7	7	1,045	24	0	
19.07.2018	67,23	52,62	14,61	73,96	72,47	73,31	72,36	0	0,11	7	7	1,06	24	0	
20.07.2018	67,07	53,13	13,94	77,03	75,45	76,51	75,51	0	-0,06	7	7	1,051	24	0	
21.07.2018	67,34	52,9	14,44	72,56	71,11	72,09	71,13	0	-0,02	7	7	1,025	24	0	
22.07.2018	67,52	51,85	15,67	69,77	68,33	69,27	68,41	0	-0,08	7	7	1,069	24	0	
23.07.2018	67,68	52,59	15,09	74,55	73,01	74,07	73,14	0	-0,13	7	7	1,101	24	0	
Итого:				1926,5	1886,15	1914,2	1890,84	0	-4,69			32,00	694	2	
Средние:	68,58	50,86	17,71							7	7				

Дата	V1	M1	V2	M2	V3	Mг	Qo	ВНР	ВОС
	м3	т	м3	т	м3	т	Гкал	ч	ч
24/06/1824:00	72285,19	70055,16	71717,76	70950,74	5,47	-895,58	2567,70	15746	10
23/07/1824:00	74211,77	71941,31	73632,01	72841,58	5,47	-900,27	2599,70	16440	12
Итого:	1926,58	1886,15	1914,25	1890,84	0	-4,69	32,00	694	2


Представитель абонента
Генеральный директор ООО "УК "Домоуправ"

Представитель теплоснабж.организации

Подпись _____ / А.Н. Клименко/
Ф.И.О.

Подпись _____ / О.А. Безбородова/
Ф.И.О.

МП



ОТЧЕТ
о суточных параметрах теплоснабжения
25/06/18г.-23/07/18г.

Абонент: ООО "УК "Домоуправ"

Договор N: 8848

Адрес: Братьев Кашириных, 113

Тип расходомера: _____

Тепловычислитель ВКТ-7 сет. N 001

Пределы измерений:

Договорные расходы:

G под max = 2.00 м3/ч G под min = 1.00 м3/ч

M сет. воды= _____ т.сут M грвс= _____ т.сут

G обр max = 2.00 м3/ч G обр min = 1.00 м3/ч

Tхв= 0.00 °C

G3 max = 2.00 м3/ч G3 min = 1.00 м3/ч

Заводской номер 00208531

ВВОД 1

СХЕМА ПОДКЛЮЧЕНИЯ 3

БД 1

ФТ=0

ТЗ=1

КС=0x7A6B

ПО 2.7

Дата	t1	t2	dt	V1	M1	V2	M2	V3	Mг	P1	P2	Qo	BHP	BOC	HC
	°C	°C	°C	м3	т	м3	т	м3	т	кг/см2	кг/см2	Гкал	ч	ч	
25.06.2018	70,92	44,62	26,3	49,83	48,68	48,63	48,13	0	0,55	7	7	1,279	24	0	
26.06.2018	71,12	45,04	26,08	47,96	46,88	46,84	46,36	0	0,52	7	7	1,222	24	0	
27.06.2018	70,88	45,81	25,07	48,85	47,78	47,73	47,23	0	0,55	7	7	1,198	24	0	
28.06.2018	70,85	44,64	26,21	46,14	45,08	45,08	44,62	0	0,46	7	7	1,179	24	0	
29.06.2018	70,53	46,01	24,52	48,89	47,82	47,75	47,27	0	0,55	7	7	1,17	24	0	
30.06.2018	70,87	46,53	24,34	46,52	45,5	45,4	44,9	0	0,6	7	7	1,107	24	0	
01.07.2018	71,16	45,55	25,61	46,67	45,6	45,45	45,01	0	0,59	7	7	1,166	24	0	
02.07.2018	70,89	44,95	25,94	46,24	45,19	45,01	44,55	0	0,64	7	7	1,171	24	0	
03.07.2018	70,82	45,83	24,99	45,3	44,29	44,11	43,65	0	0,64	7	7	1,106	24	0	
04.07.2018	70,72	46,15	24,57	44,96	43,93	43,82	43,34	0	0,59	7	7	1,081	24	0	
05.07.2018	68,16	48,08	20,08	53,08	51,94	51,85	51,27	0	0,67	7	7	1,041	24	0	
06.07.2018	66,71	48,85	17,86	61,71	60,51	60,36	59,69	0	0,82	7	7	1,079	24	0	
07.07.2018	67,18	49,94	17,24	60,53	59,32	59,31	58,6	0	0,72	7	7	1,021	24	0	
08.07.2018	67,13	49,36	17,77	61,46	60,23	60,25	59,58	0	0,65	7	7	1,07	24	0	
09.07.2018	66,46	50,2	16,26	64,83	63,54	63,61	62,84	0	0,7	7	7	1,033	24	0	
10.07.2018	66,35	50,68	15,67	66,13	64,82	64,95	64,14	0	0,68	7	7	1,014	24	0	
11.07.2018	66,1	51,67	14,43	72,12	70,7	70,83	69,96	0	0,74	7	7	1,022	24	0	
12.07.2018	66,92	50,33	16,59	63,51	62,2	62,34	61,58	0	0,62	7	7	1,029	24	0	
13.07.2018	66,74	51,61	15,13	65,36	64,09	64,23	63,44	0	0,65	7	7	0,971	24	0	
14.07.2018	66,33	51,59	14,74	71,38	69,96	70,11	69,25	0	0,71	7	7	1,03	24	0	
15.07.2018	66,66	51,67	14,99	69,71	68,32	68,44	67,58	0	0,74	7	7	1,025	24	0	
16.07.2018	66,46	52,05	14,41	70,19	68,75	68,95	68,07	0	0,68	7	7	0,989	24	0	
17.07.2018	65,61	52,46	13,15	77,62	76,14	76,36	75,39	0	0,75	7	7	1,001	24	0	
18.07.2018	67,02	51,56	15,46	63,08	61,83	62,06	61,29	0	0,54	7	7	0,954	24	0	
19.07.2018	66,94	51,5	15,44	66,5	65,16	65,42	64,62	0	0,54	7	7	1,005	24	0	
20.07.2018	66,77	51,83	14,94	68,69	67,31	67,52	66,67	0	0,64	7	7	1,005	24	0	
21.07.2018	67,05	52	15,05	67,91	66,54	66,61	65,77	0	0,77	7	7	1,003	24	0	
22.07.2018	67,37	51,61	15,76	71,71	70,27	70,17	69,32	0	0,95	7	7	1,107	24	0	
23.07.2018	67,44	51,22	16,22	69,7	68,24	68,13	67,3	0	0,94	7	7	1,105	24	0	
Итого:				1736,5	1700,62	1701,3	1681,42	0	19,2			31,18	696	0	
Средние:	68,21	49,08	19,13							7	7				

Дата	V1	M1	V2	M2	V3	Mг	Qo	BHP	BOC
	м3	т	м3	т	м3	т	Гкал	ч	ч
24/06/1824:00	34341,52	33319,76	33076,42	32758,17	4,09	561,59	1252,50	8295	0
23/07/1824:00	36078,1	35020,38	34777,74	34439,59	4,09	580,79	1283,68	8991	0
Итого:	1736,58	1700,62	1701,32	1681,42	0	19,2	31,18	696	0

Представитель абонента
Генеральный директор ООО "УК "Домоуправ"
"Управляющая
компания / А.Н. Клименко/
Подпись _____ Ф.И.О.

Представитель теплоснабж. организации
/О.А. Безбородова/
Подпись _____ Ф.И.О.



ОТЧЕТ
о суточных параметрах теплоснабжения
29/06/18г.-23/07/18г.

Абонент:ООО УК "Ключевые люди"

Договор N:5487

Адрес:Братьев Кашириных, 109

Тип расходомера: _____

Тепловычислитель ВКТ-7 сет.N 001

Пределы измерений:

Договорные расходы:

G под max = 2.00 м3/ч G под min = 1.00 м3/ч

M сет.воды=_____т.сут Mгвс=_____т.сут

G обр max = 2.00 м3/ч G обр min = 1.00 м3/ч

Tхв= 0.00°C

G3 max = 2.00 м3/ч G3 min = 1.00 м3/ч

Заводской номер 00208303

ВВОД 1

СХЕМА ПОДКЛЮЧЕНИЯ 3

БД 1

ФТ=0

ТЗ=1

КС=0x62A2

ПО 2.7

Дата	t1	t2	dt	V1	M1	V2	M2	V3	Mг	P1	P2	Qo	ВНР	ВОС	НС
	°C	°C	°C	м3	т	м3	т	м3	т	кг/см2	кг/см2	Гкал	ч	ч	
29.06.2018	72,68	44,78	27,9	44,74	43,71	43,95	43,52	0	0,19	7	7	1,218	24	0	
30.06.2018	73,13	45,12	28,01	43,67	42,66	42,8	42,39	0	0,27	7	7	1,194	24	0	
01.07.2018	73,44	44,19	29,25	43,93	42,89	42,97	42,59	0	0,3	7	7	1,254	24	0	
02.07.2018	73,17	44,98	28,19	43,49	42,48	42,52	42,14	0	0,34	7	7	1,196	24	0	
03.07.2018	73,14	45,16	27,98	42,35	41,37	41,42	41,03	0	0,34	7	7	1,156	24	0	
04.07.2018	73,06	44,59	28,47	41,88	40,9	40,96	40,58	0	0,32	7	7	1,164	24	0	
05.07.2018	69,98	46,74	23,24	49,77	48,66	48,86	48,38	0	0,28	7	7	1,133	24	0	
06.07.2018	68,41	48,44	19,97	58,11	56,89	57,25	56,63	0	0,26	7	7	1,134	24	0	
07.07.2018	68,87	48,11	20,76	54,65	53,45	53,9	53,32	0	0,13	7	7	1,111	24	0	
08.07.2018	68,8	48,38	20,42	56,28	55,08	55,54	54,96	0	0,12	7	7	1,122	24	0	
09.07.2018	68,05	48,83	19,22	59,58	58,36	58,84	58,19	0	0,17	7	7	1,121	24	0	
10.07.2018	67,32	48,9	18,42	62,63	61,38	61,92	61,23	0	0,15	7	7	1,128	24	0	
11.07.2018	67,41	48,98	18,43	62,7	61,41	61,98	61,26	0	0,15	7	7	1,129	24	0	
12.07.2018	68,56	48,44	20,12	57,73	56,5	56,99	56,31	0	0,19	7	7	1,138	24	0	
13.07.2018	68,18	49,15	19,03	60,17	58,93	59,46	58,8	0	0,13	7	7	1,121	24	0	
14.07.2018	67,06	49,72	17,34	68,83	67,42	68,12	67,31	0	0,11	7	7	1,168	24	0	
15.07.2018	67,66	49,61	18,05	66,41	64,99	65,71	64,94	0	0,05	7	7	1,172	24	0	
16.07.2018	67,83	50,18	17,65	64,11	62,79	63,45	62,69	0	0,1	7	7	1,107	24	0	
17.07.2018	66,86	49,9	16,96	66,61	65,3	65,73	64,99	0	0,31	7	7	1,109	24	0	
18.07.2018	68,68	48,5	20,18	56,27	55,09	55,05	54,45	0	0,64	7	7	1,109	24	0	
19.07.2018	68,48	49,17	19,31	58,45	57,19	57,28	56,61	0	0,58	7	7	1,104	24	0	
20.07.2018	68,27	49,14	19,13	59	57,81	57,87	57,23	0	0,58	7	7	1,105	24	0	
21.07.2018	68,62	49,06	19,56	61,18	59,92	60	59,31	0	0,61	7	7	1,172	24	0	
22.07.2018	68,9	48,82	20,08	61,91	60,64	60,69	60,03	0	0,61	7	7	1,219	24	0	
23.07.2018	68,94	48,79	20,15	60,2	58,94	59	58,33	0	0,61	7	7	1,184	24	0	
Итого:				1404,6	1374,76	1382,2	1367,22	0	7,54			28,77	600	0	
Средние:	69,42	47,9	21,51							7	7				

Дата	V1	M1	V2	M2	V3	Mг	Qo	ВНР	ВОС
	м3	т	м3	т	м3	т	Гкал	ч	ч
28/06/1824:00	30386,84	29400,87	29458,62	29172,55	0,01	228,32	1220,41	6757	314
23/07/1824:00	31791,49	30775,63	30840,88	30539,77	0,01	235,86	1249,18	7357	314
Итого:	1404,65	1374,76	1382,26	1367,22	0	7,54	28,77	600	0

Представитель абонента
Генеральный директор ООО "УК "Домоуправ"

Представитель теплоснабж.организации

А.Н. Клименко/

/О.А. Безбородова/
Ф.И.О.



Подпись

24.07.2018

ОТЧЕТ
о суточных параметрах теплоснабжения
25/06/18г.-23/07/18г.

Абонент: ООО "УК "Домоуправ"

Договор N: 8848

Адрес: Университетская Набережная, 44 (ИТП-2 Тип расходомера: _____)

Тепловычислитель ВКТ-7 сет. N 099

Пределы измерений:

Договорные расходы:

G под max = 2.00 м3/ч G под min = 1.00 м3/ч

M сет. воды = _____ т.сут M грвс = _____ т.сут

G обр max = 2.00 м3/ч G обр min = 1.00 м3/ч

Tхв = 0.00 °C

G3 max = 2.00 м3/ч G3 min = 1.00 м3/ч

Заводской номер 00227574

ВВОД 1

СХЕМА ПОДКЛЮЧЕНИЯ 3

БД 1

ФТ=0

ТЗ=1

КС=0x5EC2

ПО 2.7


Дата	t1	t2	dt	V1	M1	V2	M2	V3	Mг	P1	P2	Qo	ВНР	ВОС	НС
	°C	°C	°C	м3	т	м3	т	м3	т	кг/см2	кг/см2	Гкал	ч	ч	
25.06.2018	71,15	47,69	23,46	32,7	31,96	33,4	33,09	0	-1,13	7	7	0,751	24	0	
26.06.2018	71,42	47,92	23,5	31,7	30,96	32,4	32,07	0	-1,11	7	7	0,726	24	0	
27.06.2018	71,18	48,73	22,45	32,1	31,36	33	32,65	0	-1,29	7	7	0,706	24	0	
28.06.2018	71,22	48,51	22,71	31,2	30,48	31,9	31,57	0	-1,09	7	7	0,695	24	0	
29.06.2018	70,82	48,79	22,03	32	31,27	32,7	32,32	0	-1,05	7	7	0,689	24	0	
30.06.2018	71,16	48,61	22,55	30,8	30,08	31,6	31,28	0	-1,2	7	7	0,677	24	0	
01.07.2018	71,44	47,49	23,95	29,8	29,09	30,6	30,29	0	-1,2	7	7	0,697	24	0	
02.07.2018	71,19	48,71	22,48	30,2	29,49	31,1	30,76	0	-1,27	7	7	0,663	24	0	
03.07.2018	71,19	48,92	22,27	29,9	29,17	30,8	30,48	0	-1,31	7	7	0,65	24	0	
04.07.2018	71,2	48,92	22,28	30	29,3	31	30,66	0	-1,36	7	7	0,651	24	0	
05.07.2018	68,57	50,73	17,84	36,2	35,42	37,2	36,74	0	-1,32	7	7	0,63	24	0	
06.07.2018	67,06	53	14,06	46,9	45,94	48	47,33	0	-1,39	7	7	0,647	24	0	
07.07.2018	67,53	54	13,53	48,5	47,54	49,6	48,9	0	-1,36	7	7	0,642	24	0	
08.07.2018	67,5	53,66	13,84	50,1	49,1	51,2	50,5	0	-1,4	7	7	0,679	24	0	
09.07.2018	66,94	55,84	11,1	64,3	63,05	65,5	64,55	0	-1,5	7	7	0,7	24	0	
10.07.2018	66,96	58,96	8	86,4	84,71	86,4	85,02	0	-0,31	7	7	0,678	24	0	
11.07.2018	66,85	58,59	8,26	86,1	84,36	86,4	85,04	0	-0,68	7	7	0,698	24	0	
12.07.2018	67,71	59,48	8,23	87,7	85,87	87,9	86,48	0	-0,61	7	7	0,708	24	0	
13.07.2018	67,48	59,86	7,62	91	89,09	91,4	89,92	0	-0,83	7	7	0,679	24	0	
14.07.2018	66,71	59,13	7,58	90,4	88,58	90,6	89,15	0	-0,57	7	7	0,673	24	0	
15.07.2018	67,14	59,14	8	91,5	89,6	91,8	90,32	0	-0,72	7	7	0,715	24	0	
16.07.2018	67,04	59,26	7,78	91,6	89,7	92	90,53	0	-0,83	7	7	0,698	24	0	
17.07.2018	66,39	59,54	6,85	98,3	96,32	98,4	96,77	0	-0,45	7	7	0,659	24	0	
18.07.2018	67,82	61,16	6,66	102,5	100,39	102,1	100,35	0	0,04	7	7	0,669	24	0	
19.07.2018	67,69	61,02	6,67	103	100,87	102	100,27	0	0,6	7	7	0,671	24	0	
20.07.2018	67,44	60,19	7,25	95,1	93,18	94,4	92,84	0	0,34	7	7	0,673	24	0	
21.07.2018	67,74	60,09	7,65	90,7	88,82	90,4	88,9	0	-0,08	7	7	0,681	24	0	
22.07.2018	67,93	59,78	8,15	88,1	86,22	88	86,56	0	-0,34	7	7	0,7	24	0	
23.07.2018	67,93	57,56	10,37	64,6	63,24	64,7	63,7	0	-0,46	7	7	0,654	24	0	
Итого:				1823,4	1785,16	1836,5	1809,04	0	-23,88			19,76	696	0	
Средние:	68,7	54,66	14,03							7	7				

Дата	V1	M1	V2	M2	V3	Mг	Qo	ВНР	ВОС
	м3	т	м3	т	м3	т	Гкал	ч	ч
24/06/1824:00	47560	46177,83	47946,9	47399,44	1,34	-1221,61	1475,52	19621	1
23/07/1824:00	49383,4	47962,99	49783,4	49208,48	1,34	-1245,49	1495,28	20317	1
Итого:	1823,4	1785,16	1836,5	1809,04	0	-23,88	19,76	696	0

Представитель абонента
Генеральный директор ООО "УК "Домоуправ"
Подпись _____ / А.Н. Клименко/
Ф.И.О.

Представитель теплоснабж. организации

_____ / О.А. Безбородова/
Подпись _____ Ф.И.О.



ОТЧЕТ
о суточных параметрах теплоснабжения
25/06/18г.-23/07/18г.

Абонент: ООО "УК "Домоуправ"

Договор N: 8848

Адрес: Университетская Набережная, 44 (ИТП-3 Тип расходомера: _____)

Тепловычислитель ВКТ-7 сет. N 099

Пределы измерений:

Договорные расходы:

G под max = 2.00 м3/ч G под min = 1.00 м3/ч

M сет. воды = _____ т.сут M грвс = _____ т.сут

G обр max = 2.00 м3/ч G обр min = 1.00 м3/ч

Tхв = 0.00 °C

G3 max = 2.00 м3/ч G3 min = 1.00 м3/ч

Заводской номер 00000001

ВВОД 1

СХЕМА ПОДКЛЮЧЕНИЯ 1

ВД 1

ФТ=0

ТЗ=1

КС=0xD083

ПО 2.7

Дата	t1	t2	dt	V1	M1	V2	M2	V3	Mг	P1	P2	Qo	ВНР	ВОС	НС
	°C	°C	°C	м3	т	м3	т	м3	т	кг/см2	кг/см2	Гкал	ч	ч	
25.06.2018	70,43	49,34	21,09	29,2	28,5	29,3	28,99	0	-0,49	7	7	0,599	24	0	
26.06.2018	70,78	51,42	19,36	30,7	29,96	30,8	30,39	0	-0,43	7	7	0,58	24	0	
27.06.2018	70,54	50,1	20,44	30,6	29,89	30,7	30,31	0	-0,42	7	7	0,61	24	0	
28.06.2018	70,6	51,05	19,55	30,7	29,98	30,8	30,4	0	-0,42	7	7	0,585	24	0	
29.06.2018	70,16	50,45	19,71	29,6	28,9	29,7	29,35	0	-0,45	7	7	0,565	24	0	
30.06.2018	70,49	52,08	18,41	29,4	28,71	29,4	29,03	0	-0,32	7	7	0,529	24	0	
01.07.2018	70,82	51,32	19,5	29,8	29,11	29,9	29,52	0	-0,41	7	7	0,566	24	0	
02.07.2018	70,58	51,33	19,25	30,1	29,39	30,2	29,82	0	-0,43	7	7	0,564	24	0	
03.07.2018	70,64	53,16	17,48	30,3	29,65	30,4	29,95	0	-0,3	7	7	0,518	24	0	
04.07.2018	70,64	53,31	17,33	31,8	31,08	31,9	31,42	0	-0,34	7	7	0,54	24	0	
05.07.2018	68,12	50,32	17,8	31	30,33	31,2	30,85	0	-0,52	7	7	0,54	24	0	
06.07.2018	66,35	50,32	16,03	31,8	31,13	31,8	31,46	0	-0,33	7	7	0,499	24	0	
07.07.2018	66,73	49,2	17,53	29,7	29,12	29,7	29,4	0	-0,28	7	7	0,51	24	0	
08.07.2018	66,72	48,2	18,52	30,4	29,79	30,6	30,27	0	-0,48	7	7	0,551	24	0	
09.07.2018	66,08	48,44	17,64	30,4	29,8	30,5	30,2	0	-0,4	7	7	0,525	24	0	
10.07.2018	65,97	49,03	16,94	30,4	29,78	30,6	30,25	0	-0,47	7	7	0,505	24	0	
11.07.2018	65,86	50,69	15,17	33,3	32,64	33,4	33,03	0	-0,39	7	7	0,492	24	0	
12.07.2018	66,74	50,48	16,26	31,1	30,46	31,5	31,1	0	-0,64	7	7	0,494	24	0	
13.07.2018	66,59	51,56	15,03	32,8	32,1	33,3	32,84	0	-0,74	7	7	0,483	24	0	
14.07.2018	65,9	51,52	14,38	35,5	34,78	36	35,55	0	-0,77	7	7	0,5	24	0	
15.07.2018	66,33	50,32	16,01	35	34,28	35,6	35,16	0	-0,88	7	7	0,549	24	0	
16.07.2018	66,25	52,03	14,22	35,2	34,48	35,7	35,22	0	-0,74	7	7	0,491	24	0	
17.07.2018	65,5	52,31	13,19	38,4	37,64	39	38,49	0	-0,85	7	7	0,5	24	0	
18.07.2018	66,94	52,94	14	34,2	33,48	34,8	34,31	0	-0,83	7	7	0,469	24	0	
19.07.2018	66,88	52,93	13,95	36,2	35,47	36,9	36,42	0	-0,95	7	7	0,493	24	0	
20.07.2018	66,69	53,11	13,58	37,5	36,78	38	37,52	0	-0,74	7	7	0,499	24	0	
21.07.2018	66,98	52,62	14,36	38,3	37,55	38,8	38,3	0	-0,75	7	7	0,537	24	0	
22.07.2018	67,24	52,74	14,5	39,5	38,73	40,1	39,55	0	-0,82	7	7	0,56	24	0	
23.07.2018	67,52	57,11	10,41	52,6	51,54	52,6	51,8	0	-0,26	7	7	0,536	24	0	
Итого:				965,5	945,05	973,2	960,9	0	-15,85			15,38	696	0	
Средние:	67,96	51,35	16,6							7	7				

Дата	V1	M1	V2	M2	V3	Mг	Qo	ВНР	ВОС
	м3	т	м3	т	м3	т	Гкал	ч	ч
24/06/1824:00	50187,1	48755,95	50045,5	49429,3	1,02	-673,35	1417,77	19621	1
23/07/1824:00	51152,6	49701	51018,7	50390,2	1,02	-689,2	1433,15	20317	1
Итого:	965,5	945,05	973,2	960,9	0	-15,85	15,38	696	0


Представитель абонента
Генеральный директор ООО "УК "Домоуправ"

Представитель теплоснабж. организации

Подпись _____ А.Н. Клименко/
Ф.И.О.

Подпись _____ /О.А. Безбородова/
Ф.И.О.

МП



ОТЧЕТ
о суточных параметрах теплоснабжения
25/06/18г.-23/07/18г.

Абонент: ООО "УК "Домоуправ"

Договор N: 8848

Адрес: Наркома Малышева, 8

Тип расходомера: _____

Тепловычислитель ВКТ-7 сет.N 001

Пределы измерений:

Договорные расходы:

G под max = 2.00 м3/ч G под min = 1.00 м3/ч

M сет. воды = _____ т.сут M гвс = _____ т.сут

G обр max = 2.00 м3/ч G обр min = 1.00 м3/ч

Tхв= 0.00°C

G3 max = 2.00 м3/ч G3 min = 1.00 м3/ч

Заводской номер 00255352

ВВОД 1

СХЕМА ПОДКЛЮЧЕНИЯ 3

БД 1

ФТ=0

ТЗ=1

КС=0x8C2F

ПО 2.7

Дата	t1	t2	dt	V1	M1	V2	M2	V3	Mг	P1	P2	Qo	ВНР	ВОС	НС
	°C	°C	°C	м3	т	м3	т	м3	т	кг/см2	кг/см2	Гкал	ч	ч	
25.06.2018	72,56	44,3	28,26	73	71,29	18,1	17,88	0	53,41	7	7	1,943	24	0	
26.06.2018	72,74	44,4	28,34	70,6	68,92	19	18,77	0	50,15	7	7	1,909	24	0	
27.06.2018	72,45	45,71	26,74	71,3	69,6	20,1	19,86	0	49,74	7	7	1,825	24	0	
28.06.2018	72,58	46,86	25,72	74,9	73,15	27,3	27,03	0	46,12	7	7	1,839	24	0	
29.06.2018	72,3	48,16	24,14	77,2	75,4	58,3	57,63	0	17,77	7	7	1,786	24	0	
30.06.2018	72,56	48,75	23,81	76,7	74,9	76,7	75,84	0	-0,94	7	7	1,782	24	0	
01.07.2018	72,88	48,69	24,19	76,6	74,77	76,6	75,72	0	-0,95	7	7	1,807	24	0	
02.07.2018	72,59	48,69	23,9	75,6	73,83	75,6	74,79	0	-0,96	7	7	1,762	24	0	
03.07.2018	72,54	49,31	23,23	74,8	73,05	74,8	73,96	0	-0,91	7	7	1,699	24	0	
04.07.2018	72,27	49,45	22,82	76	74,25	75,4	74,56	0,05	-0,31	7	7	1,69	24	0	
05.07.2018	69,73	57,04	12,69	144,3	141,14	140,4	138,3	0	2,84	7	7	1,779	24	0	
06.07.2018	68,07	55,78	12,29	145,7	142,68	140,3	138,27	0,08	4,41	7	7	1,75	24	0	
07.07.2018	68,45	53,74	14,71	120,2	117,66	115,9	114,34	0	3,32	7	7	1,731	24	0	
08.07.2018	68,48	53,48	15	123,7	121,08	119	117,37	0	3,71	7	7	1,815	24	0	
09.07.2018	67,71	54,21	13,5	129,1	126,44	124,3	122,62	0	3,82	7	7	1,705	24	0	
10.07.2018	67,66	56,65	11,01	130,6	127,92	125,9	123,99	0	3,93	7	7	1,408	24	0	
11.07.2018	67,2	54,43	12,77	137,4	134,61	132,3	130,47	0	4,14	7	7	1,716	24	0	
12.07.2018	68,29	54,13	14,16	126,1	123,46	121,7	120,05	0	3,41	7	7	1,746	24	0	
13.07.2018	67,95	54,64	13,31	131,5	128,77	126,9	125,18	0	3,59	7	7	1,713	24	0	
14.07.2018	67,51	54,96	12,55	141	138,12	135,8	133,89	0	4,23	7	7	1,734	24	0	
15.07.2018	67,86	54,4	13,46	135,4	132,58	130,3	128,52	0	4,06	7	7	1,783	24	0	
16.07.2018	67,6	54,49	13,11	135,1	132,31	130,1	128,29	0	4,02	7	7	1,733	24	0	
17.07.2018	66,77	54,26	12,51	141,3	138,44	136,2	134,39	0	4,05	7	7	1,729	24	0	
18.07.2018	68,3	54,87	13,43	126,8	124,13	122,4	120,69	0	3,44	7	7	1,667	24	0	
19.07.2018	68,38	54,99	13,39	128,5	125,8	123,8	122,09	0	3,71	7	7	1,683	24	0	
20.07.2018	68,16	54,57	13,59	127,7	125,04	123,2	121,55	0	3,49	7	7	1,697	24	0	
21.07.2018	68,44	54,54	13,9	128,4	125,69	123,6	121,93	0,01	3,76	7	7	1,745	24	0	
22.07.2018	68,63	54,75	13,88	131,4	128,64	126,5	124,74	0	3,9	7	7	1,783	24	0	
23.07.2018	68,83	54,36	14,47	129,5	126,73	124,5	122,8	0	3,93	7	7	1,832	24	0	
Итого:				3260,4	3190,4	2945	2905,52	0,14	284,88			50,79	696	0	
Средние:	69,63	52,22	17,4							7	7				


Дата	V1	M1	V2	M2	V3	Mг	Qo	ВНР	ВОС
	м3	т	м3	т	м3	т	Гкал	ч	ч
24/06/1824:00	152508,8	147543,19	147603,1	145791,1	94,52	1752,09	5334,34	27683	2156
23/07/1824:00	155769,2	150733,59	150548,1	148696,62	94,66	2036,97	5385,13	28379	2156
Итого:	3260,4	3190,4	2945	2905,52	0,14	284,88	50,79	696	0

Представитель абонента
Генеральный директор ООО "УК "Домоуправ"

Представитель теплоснабж. организации

Подпись _____ / А.Н. Клименко /
Ф.И.О.

Подпись _____ БЕЗБОРОВОВА О.А.
Ф.И.О.



ОТЧЕТ
о суточных параметрах теплоснабжения
05/07/18г.-23/07/18г.

Абонент: ООО "УК "Домоуправ"

Договор N: 8848

Адрес: Наркома Малышева, 3 (ИТП-1)

Тип расходомера: _____

Тепловычислитель ВКТ-7 сет. N 001

Пределы измерений:

Договорные расходы:

G под max = 2.00 м3/ч G под min = 1.00 м3/ч

M сет. воды = _____ т.сут M грвс = _____ т.сут

G обр max = 2.00 м3/ч G обр min = 1.00 м3/ч

Tхв = 5.00°C

G3 max = 2.00 м3/ч G3 min = 1.00 м3/ч

Заводской номер 00248264

ВВОД 1

СХЕМА ПОДКЛЮЧЕНИЯ 3

БД 1

ФТ=0

ТЗ=1

КС=0x7031

ПО 2.7

Дата	t1	t2	dt	V1	M1	V2	M2	V3	Mг	P1	P2	Qo	ВНР	ВОС	НС
	°C	°C	°C	м3	т	м3	т	м3	т	кг/см2	кг/см2	Гкал	ч	ч	
05.07.2018	68,85	52,03	16,82	63,4	62,04	62,3	61,54	0	0,5	7	7	1,042	24	0	
06.07.2018	66,86	50,69	16,17	65,3	64,01	64,3	63,55	0	0,46	7	7	1,032	24	0	
07.07.2018	67,3	51,42	15,88	65,2	63,86	64	63,24	0	0,62	7	7	1,011	24	0	
08.07.2018	67,26	51,04	16,22	65,1	63,78	64,2	63,46	0	0,32	7	7	1,035	24	0	
09.07.2018	66,61	50,91	15,7	65,3	64,03	64,3	63,55	0	0,48	7	7	1,005	24	0	
10.07.2018	66,64	51,12	15,52	64,1	62,85	63,2	62,48	0	0,37	7	7	0,974	24	0	
11.07.2018	66,44	50,92	15,52	65,2	63,9	64,2	63,48	0	0,42	7	7	0,991	24	0	
12.07.2018	67,17	51,56	15,61	65	63,71	64	63,27	0	0,44	7	7	0,993	24	0	
13.07.2018	66,96	51,78	15,18	67,6	66,24	66,8	66	0	0,24	7	7	1,003	24	0	
14.07.2018	66,57	51,43	15,14	68,2	66,83	67,3	66,47	0	0,36	7	7	1,012	24	0	
15.07.2018	66,88	51,45	15,43	67,5	66,13	66,7	65,88	0	0,25	7	7	1,019	24	0	
16.07.2018	66,64	51,43	15,21	66,4	65,06	65,8	65,05	0	0,01	7	7	0,987	24	0	
17.07.2018	65,99	51,34	14,65	68,9	67,53	68,3	67,45	0	0,08	7	7	0,989	24	0	
18.07.2018	67,21	51,72	15,49	66,8	65,41	66,3	65,5	0	-0,09	7	7	1,016	24	0	
19.07.2018	67,08	51,8	15,28	66,9	65,55	66,4	65,59	0	-0,04	7	7	1,001	24	0	
20.07.2018	66,97	52,54	14,43	73,9	72,44	73,2	72,3	0	0,14	7	7	1,043	24	0	
21.07.2018	67,35	53,14	14,21	81,7	80	81	79,94	0	0,06	7	7	1,134	24	0	
22.07.2018	67,54	52,84	14,7	80	78,34	79,3	78,3	0	0,04	7	7	1,149	24	0	
23.07.2018	67,72	52,97	14,75	79,5	77,84	78,8	77,79	0	0,05	7	7	1,148	24	0	
Итого:				1306	1279,55	1290,4	1274,84	0	4,71			19,58	456	0	
Средние:	67,05	51,69	15,36							7	7				


Дата	V1	M1	V2	M2	V3	Mг	Qo	ВНР	ВОС
	м3	т	м3	т	м3	т	Гкал	ч	ч
04/07/1824:00	204,9	200,19	199,2	196,13	0	4,06	2,866	58	41
23/07/1824:00	1510,9	1479,74	1489,6	1470,97	0	8,77	22,45	514	41
Итого:	1306	1279,55	1290,4	1274,84	0	4,71	19,58	456	0

Представитель абонента
Генеральный директор ООО "УК "Домоуправ"

Представитель теплоснабж. организации

А.Н. Клименко/
Ф.И.О.

Безькогодова О.А.
Подпись Ф.И.О.



ОТЧЕТ
о суточных параметрах теплоснабжения
05/07/18г.-23/07/18г.

Абонент: ООО "УК "Домоуправ"

Договор N: 8848

Адрес: Наркома Малышева, 3 (ИТП-2)

Тип расходомера: _____

Тепловычислитель ВКТ-7 сет. N 001

Пределы измерений:

Договорные расходы:

G под max = 2.00 м3/ч G под min = 1.00 м3/ч

M сет. воды = _____ т.сут Mгвс = _____ т.сут

G обр max = 2.00 м3/ч G обр min = 1.00 м3/ч

Tхв = 5.00°C

G3 max = 2.00 м3/ч G3 min = 1.00 м3/ч

Заводской номер 00246542

ВВОД 1

СХЕМА ПОДКЛЮЧЕНИЯ 3

БД 1

ФТ=0

ТЗ=1

КС=0x8B74

ПО 2.7

Дата	t1 °C	t2 °C	dt °C	V1 м3	M1 т	V2 м3	M2 т	V3 м3	Mг т	P1 кг/см2	P2 кг/см2	Qo Гкал	ВНР ч	ВОС ч	НС	DI м3
05.07.2018	68,19	43,54	24,65	65,6	64,21	63,9	63,34	0	0,87	7	7	1,582	24	0		0
06.07.2018	66,42	44,77	21,65	74,7	73,22	72,8	72,13	0	1,09	7	7	1,583	24	0		0
07.07.2018	66,86	44,95	21,91	71,6	70,15	69,9	69,21	0	0,94	7	7	1,533	24	0		0
08.07.2018	66,86	44,05	22,81	74	72,51	72,3	71,61	0	0,9	7	7	1,651	24	0		0
09.07.2018	66,24	44,86	21,38	75	73,51	73,3	72,58	0	0,93	7	7	1,57	24	0		0
10.07.2018	66,24	45,03	21,21	73,6	72,12	71,8	71,1	0	1,02	7	7	1,528	24	0		0
11.07.2018	65,85	45,73	20,12	76,9	75,39	75,1	74,36	0	1,03	7	7	1,513	24	0		0
12.07.2018	66,73	45,25	21,48	73,9	72,41	72,4	71,68	0	0,73	7	7	1,553	24	0		0
13.07.2018	66,51	45,31	21,2	74,4	72,91	72,9	72,18	0,01	0,73	7	7	1,545	24	0		0
14.07.2018	66,12	45,37	20,75	77,9	76,38	76,5	75,74	0,01	0,64	7	7	1,584	24	0		0
15.07.2018	66,46	45,34	21,12	77	75,47	75,6	74,87	0	0,6	7	7	1,59	24	0		0
16.07.2018	66,23	45,7	20,53	77,6	76,08	76,3	75,55	0	0,53	7	7	1,559	24	0		0
17.07.2018	65,49	46,19	19,3	79,8	78,25	78,6	77,82	0	0,43	7	7	1,51	24	0		0
18.07.2018	66,7	46,11	20,59	75	73,49	73,9	73,16	0	0,33	7	7	1,512	24	0		0
19.07.2018	66,65	46,24	20,41	76,8	75,25	75,7	74,96	0	0,29	7	7	1,533	24	0		0
20.07.2018	66,49	46,21	20,28	79,7	78,09	78,6	77,88	0	0,21	7	7	1,58	24	0		0
21.07.2018	66,85	46,22	20,63	80,6	78,96	79,7	78,92	0	0,04	7	7	1,627	24	0		0
22.07.2018	67,07	45,51	21,56	81,2	79,56	80,2	79,43	0	0,13	7	7	1,712	24	0		0
23.07.2018	67,18	44,99	22,19	78,6	76,99	77,5	76,78	0,01	0,21	7	7	1,706	24	0		0
Итого:				1443,9	1414,95	1417	1403,3	0,03	11,65			29,97	456	0		0
Средние:	66,58	45,33	21,25							7	7					


Дата	V1 м3	M1 т	V2 м3	M2 т	V3 м3	Mг т	Qo Гкал	ВНР ч	ВОС ч
04/07/1824:00	25,2	24,66	24,5	24,3	0,01	0,36	0,731	11	0
23/07/1824:00	1469,1	1439,61	1441,5	1427,6	0,04	12,01	30,70	467	0
Итого:	1443,9	1414,95	1417	1403,3	0,03	11,65	29,97	456	0

Представитель абонента
Генеральный директор ООО "УК "Домоуправ"

Представитель теплоснабж. организации

Подпись / А.Н. Клименко/
Ф.И.О.

Безборюкова С.А.
Подпись Ф.И.О.



ОТЧЕТ
о суточных параметрах теплоснабжения
05/07/18г.-23/07/18г.

Абонент: ООО "УК "Домоуправ" Договор N: 8848
 Адрес: Наркома Малышева, 3 (ИТП-3) 56 стр Тип расходомера: _____
 Тепловычислитель ВКТ-7 сет. N 001 Пределы измерений:
 Договорные расходы: G под max = 2.00 м3/ч G под min = 1.00 м3/ч
 M сет. воды= _____ т.сут Mгвс= _____ т.сут G обр max = 2.00 м3/ч G обр min = 1.00 м3/ч
 Тхв= 5.00°C G3 max = 2.00 м3/ч G3 min = 1.00 м3/ч

Заводской номер 00243909 ВВОД 1 СХЕМА ПОДКЛЮЧЕНИЯ 3 БД 1 ФТ=0 ТЗ=1 КС=0xD65C ПО 2.7

Дата	t1	t2	dt	V1	M1	V2	M2	V3	Mг	P1	P2	Qo	ВНР	ВОС	НС	DI
	°C	°C	°C	м3	т	м3	т	м3	т	кг/см2	кг/см2	Гкал	ч	ч	ч	м3
05.07.2018	68,57	57,23	11,34	93,4	91,41	93	91,63	0	-0,22	7	7	1,035	24	0	0	0
06.07.2018	66,95	58,13	8,82	112,6	110,35	112,2	110,5	0	-0,15	7	7	0,973	24	0	0	0
07.07.2018	67,4	58,39	9,01	114,3	111,98	113,8	112,03	0	-0,05	7	7	1,006	24	0	0	0
08.07.2018	67,38	58,04	9,34	112,6	110,31	112,1	110,39	0	-0,08	7	7	1,029	24	0	0	0
09.07.2018	66,98	60,87	6,11	163,9	160,58	162,2	159,46	0	1,12	7	7	0,979	24	0	0	0
10.07.2018	66,89	60,54	6,35	162,1	158,8	160,3	157,63	0,01	1,17	7	7	1,005	24	0	0	0
11.07.2018	66,6	61,45	5,15	203,1	199,04	201,1	197,63	0	1,41	7	7	1,026	24	0	0	0
12.07.2018	67,36	59,52	7,84	133,4	130,68	132,6	130,44	0	0,24	7	7	1,025	24	0	0	0
13.07.2018	67,12	60,02	7,1	139,8	136,98	139,1	136,79	0	0,19	7	7	0,972	24	0	0	0
14.07.2018	66,9	61,68	5,22	203,8	199,68	201,9	198,38	0	1,3	7	7	1,04	24	0	0	0
15.07.2018	67,2	62,32	4,88	211,4	207,08	209,4	205,68	0	1,4	7	7	1,012	24	0	0	0
16.07.2018	66,96	62,03	4,93	214,1	209,77	211,8	208,08	0	1,69	7	7	1,033	24	0	0	0
17.07.2018	66,34	61,51	4,83	218,7	214,35	216,4	212,65	0	1,7	7	7	1,034	24	0	0	0
18.07.2018	67,47	61,8	5,67	185,4	181,61	183,3	180,11	0	1,5	7	7	1,026	24	0	0	0
19.07.2018	67,26	60,26	7	150,3	147,22	148,9	146,43	0	0,79	7	7	1,028	24	0	0	0
20.07.2018	67,06	59,64	7,42	141	138,14	139,6	137,3	0	0,84	7	7	1,024	24	0	0	0
21.07.2018	67,48	60,44	7,04	152,4	149,27	150,5	147,99	0	1,28	7	7	1,052	24	0	0	0
22.07.2018	67,72	60,69	7,03	158,2	154,95	156	153,38	0	1,57	7	7	1,09	24	0	0	0
23.07.2018	67,88	61,74	6,14	173,1	169,51	170,6	167,63	0	1,88	7	7	1,039	24	0	0	0
Итого:				3043,6	2981,71	3014,8	2964,13	0,01	17,58			19,42	456	0	0	0
Средние:	67,23	60,33	6,9							7	7					

Дата	V1	M1	V2	M2	V3	Mг	Qo	ВНР	ВОС
	м3	т	м3	т	м3	т	Гкал	ч	ч
04/07/1824:00	256,8	250,17	251,3	248,2	0,01	1,97	6,261	57	43
23/07/1824:00	3300,4	3231,88	3266,1	3212,33	0,02	19,55	25,68	513	43
Итого:	3043,6	2981,71	3014,8	2964,13	0,01	17,58	19,42	456	0


Представитель абонента
Генеральный директор ООО "УК "Домоуправ"

Представитель теплоснабж. организации

Подпись: А.Н. Клименко/
Ф.И.О.

Безбородова С.А.
Подпись Ф.И.О.

МП



ОТЧЕТ
о суточных параметрах теплоснабжения
25/06/18г.-23/07/18г.

Абонент: ООО "УК "Домоуправ" Договор №: 8848
 Адрес: Университетская Набережная, 52 (ИТП-1) 34 стр. Тип расходомера: _____
 Тепловычислитель ВКТ-7 сет. N 001 Пределы измерений:
 Договорные расходи: G под max = 2.00 м3/ч G под min = 1.00 м3/ч
 M сет. воды= _____ т.сут Mгвс= _____ т.сут G обр max = 2.00 м3/ч G обр min = 1.00 м3/ч
 Тхв= 0.00°C G3 max = 2.00 м3/ч G3 min = 1.00 м3/ч

Заводской номер 00258828 ВВОД 1 СХЕМА ПОДКЛЮЧЕНИЯ 3 ВД 1 ФТ=0 ТЗ=1 КС=0хD14С ПО 2.7

Дата	t1	t2	dt	V1	M1	V2	M2	V3	Mг	P1	P2	Qo	ВНР	ВОС	НС
	°C	°C	°C	м3	т	м3	т	м3	т	кг/см2	кг/см2	Гкал	ч	ч	
25.06.2018	72,52	50,99	21,53	108,6	106,07	100,1	98,88	0	7,19	7	7	2,282	24	0	
26.06.2018	72,72	52,06	20,66	109,5	106,93	101,7	100,43	0	6,5	7	7	2,212	24	0	
27.06.2018	72,43	52,11	20,32	109,6	107,09	102	100,71	0	6,38	7	7	2,178	24	0	
28.06.2018	72,49	52,05	20,44	108,8	106,24	101,2	99,94	0	6,3	7	7	2,173	24	0	
29.06.2018	72,21	52,38	19,83	107,1	104,6	99,8	98,52	0	6,08	7	7	2,072	24	0	
30.06.2018	72,42	52,43	19,99	106,7	104,22	99,8	98,54	0	5,68	7	7	2,082	24	0	
01.07.2018	72,74	53,08	19,66	106,2	103,72	99,4	98,1	0	5,62	7	7	2,037	24	0	
02.07.2018	72,47	52,94	19,53	105,9	103,44	98	96,74	0	6,7	7	7	2,021	24	0	
03.07.2018	72,46	53,91	18,55	109,7	107,16	100,6	99,24	0	7,92	7	7	1,99	24	0	
04.07.2018	72,2	55,16	17,04	117,4	114,71	108	106,49	0	8,22	7	7	1,956	24	0	
05.07.2018	70,17	54,19	15,98	119,8	117,18	109,3	107,81	0	9,37	7	7	1,873	24	0	
06.07.2018	67,74	54,45	13,29	139	136,15	128,5	126,72	0	9,43	7	7	1,807	24	0	
07.07.2018	68,19	54,77	13,42	135,4	132,56	125,5	123,74	0	8,82	7	7	1,78	24	0	
08.07.2018	68,22	53,56	14,66	132,4	129,62	121,8	120,19	0	9,43	7	7	1,903	24	0	
09.07.2018	67,47	54,24	13,23	143,3	140,4	127,6	125,86	0	14,54	7	7	1,855	24	0	
10.07.2018	67,37	54,46	12,91	142,2	139,32	131,1	129,31	0	10,01	7	7	1,797	24	0	
11.07.2018	66,99	54,4	12,59	143,2	140,31	133	131,19	0	9,12	7	7	1,768	24	0	
12.07.2018	68,08	54,71	13,37	143,5	140,5	133,6	131,73	0	8,77	7	7	1,877	24	0	
13.07.2018	67,68	54,83	12,85	150,6	147,5	140,8	138,85	0	8,65	7	7	1,895	24	0	
14.07.2018	67,27	55,17	12,1	152,4	149,29	142,6	140,61	0	8,68	7	7	1,804	24	0	
15.07.2018	67,61	54,88	12,73	150,8	147,71	141	139,02	0	8,69	7	7	1,879	24	0	
16.07.2018	67,34	55,13	12,21	153,8	150,68	144	141,95	0	8,73	7	7	1,84	24	0	
17.07.2018	66,67	54,73	11,94	153,3	150,22	143,6	141,62	0	8,6	7	7	1,791	24	0	
18.07.2018	68,05	54,75	13,3	141,4	138,45	132,3	130,46	0	7,99	7	7	1,842	24	0	
19.07.2018	68,12	55,35	12,77	145,7	142,65	136,3	134,39	0	8,26	7	7	1,822	24	0	
20.07.2018	67,91	54,48	13,43	139,6	136,76	130,2	128,4	0	8,36	7	7	1,839	24	0	
21.07.2018	68,19	54,11	14,08	133,5	130,7	124,5	122,83	0	7,87	7	7	1,84	24	0	
22.07.2018	68,33	53,13	15,2	132,7	129,91	123,5	121,88	0	8,03	7	7	1,972	24	0	
23.07.2018	68,58	53,19	15,39	131,6	128,81	122,5	120,9	0	7,91	7	7	1,983	24	0	
Итого:				3773,7	3692,9	3502,3	3455,05	0	237,85			56,17	696	0	
Средние:	69,47	53,84	15,62							7	7				

Дата	V1	M1	V2	M2	V3	Mг	Qo	ВНР	ВОС	DI
	м3	т	м3	т	м3	т	Гкал	ч	ч	м3
24/06/1824:00	197763,7	191739,28	180275,4	178036,67	26,41	13702,61	6122,91	23547	1445	0
23/07/1824:00	201537,4	195432,18	183777,7	181491,72	26,41	13940,46	6179,08	24243	1445	0
Итого:	3773,7	3692,9	3502,3	3455,05	0	237,85	56,17	696	0	0

Представитель абонента
Генеральный директор ООО "УК "Домоуправ"

Представитель теплоснабж. организации

А.Н. Клименко/
Подпись Ф.И.О.

/О.А. Безбородова/
Подпись Ф.И.О.

МП


ОТЧЕТ
о суточных параметрах теплоснабжения
25/06/18г.-23/07/18г.

Абонент: ООО "УК "Домоуправ" Договор N: 8848
Адрес: Университетская Набережная, 52 (ИТП-3) 32 стр. Тип расходомера: _____
Тепловычислитель ВКТ-7 сет. N 099 Пределы измерений:
Договорные расходы: G под max = 2.00 м3/ч G под min = 1.00 м3/ч
M сет. воды= _____ т.сут Mгвс= _____ т.сут G обр max = 2.00 м3/ч G обр min = 1.00 м3/ч
Тхв= 0.00°C G3 max = 2.00 м3/ч G3 min = 1.00 м3/ч

Заводской номер 00229000 ВВОД 1 СХЕМА ПОДКЛЮЧЕНИЯ 3 БД 1 ФТ=2 ТЗ=1 КС=0x20ГА ПО 2.7

Дата	t1 °C	t2 °C	dt °C	V1 м3	M1 т	V2 м3	M2 т	V3 м3	Mг т	P1 кг/см2	P2 кг/см2	Qo Гкал	ВНР ч	ВОС ч	НС
25.06.2018	71,83	46,94	24,89	82,8	80,87	82,6	81,72	0	-0,85	7	7	2,033	24	0	
26.06.2018	71,98	47,43	24,55	81,8	79,89	81,6	80,73	0	-0,84	7	7	1,982	24	0	
27.06.2018	71,72	47,76	23,96	82,3	80,37	82,3	81,41	0	-1,04	7	7	1,951	24	0	
28.06.2018	71,75	47,25	24,5	82,1	80,18	81,9	81,05	0	-0,87	7	7	1,984	24	0	
29.06.2018	71,55	48,12	23,43	81,2	79,31	81,2	80,33	0	-1,02	7	7	1,879	24	0	
30.06.2018	71,67	48,08	23,59	81,3	79,4	81,3	80,4	0	-1	7	7	1,892	24	0	
01.07.2018	71,98	47,93	24,05	79,6	77,71	79,6	78,74	0	-1,03	7	7	1,894	24	0	
02.07.2018	71,79	48,23	23,56	79,4	77,53	79,3	78,44	0	-0,91	7	7	1,847	24	0	
03.07.2018	71,73	48,49	23,24	79,9	78,07	80,1	79,24	0	-1,17	7	7	1,84	24	0	
04.07.2018	71,48	49,7	21,78	81,8	79,89	82,3	81,33	0	-1,44	7	7	1,771	24	0	
05.07.2018	69,74	49,26	20,48	86,6	84,68	87,2	86,22	0	-1,54	7	7	1,765	24	0	
06.07.2018	67,21	49,1	18,11	97,1	95,15	98,1	97	0	-1,85	7	7	1,755	24	0	
07.07.2018	67,68	49,58	18,1	96,7	94,76	97,8	96,71	0	-1,95	7	7	1,749	24	0	
08.07.2018	67,71	48,94	18,77	96,2	94,25	97,1	96,03	0	-1,78	7	7	1,803	24	0	
09.07.2018	66,99	49,13	17,86	97	95,04	98,2	97,1	0	-2,06	7	7	1,734	24	0	
10.07.2018	66,85	48,87	17,98	98,4	96,45	99,6	98,51	0	-2,06	7	7	1,771	24	0	
11.07.2018	66,4	49,75	16,65	106,1	104	107,6	106,36	0	-2,36	7	7	1,77	24	0	
12.07.2018	67,62	49,54	18,08	97,6	95,62	98,9	97,76	0	-2,14	7	7	1,765	24	0	
13.07.2018	67,15	49,89	17,26	101,1	99,02	102,6	101,38	0	-2,36	7	7	1,749	24	0	
14.07.2018	66,8	49,96	16,84	107	104,82	108,5	107,23	0	-2,41	7	7	1,801	24	0	
15.07.2018	67,12	50,26	16,86	103,4	101,28	104,9	103,65	0	-2,37	7	7	1,745	24	0	
16.07.2018	66,85	50,41	16,44	105,3	103,18	106,9	105,63	0	-2,45	7	7	1,734	24	0	
17.07.2018	66,21	50,79	15,42	111,1	108,87	113	111,64	0	-2,77	7	7	1,719	24	0	
18.07.2018	67,44	51,32	16,12	103,8	101,64	106	104,69	0	-3,05	7	7	1,683	24	0	
19.07.2018	67,63	50,69	16,94	102,4	100,28	104,5	103,24	0	-2,96	7	7	1,747	24	0	
20.07.2018	67,43	50,57	16,86	102,4	100,32	104,5	103,26	0	-2,94	7	7	1,74	24	0	
21.07.2018	67,67	50,47	17,2	101,2	99,11	103,2	101,94	0	-2,83	7	7	1,752	24	0	
22.07.2018	67,8	50,14	17,66	103,5	101,33	105,5	104,26	0	-2,93	7	7	1,838	24	0	
23.07.2018	68,13	49,83	18,3	102	99,89	103,7	102,52	0	-2,63	7	7	1,875	24	0	
Итого:				2731,1	2672,91	2760	2728,52	0	-55,61			52,568	696	0	
Средние:	68,89	49,25	19,63							7	7				

Дата	V1	M1	V2	M2	V3	Mг	Qo	ВНР	ВОС
	м3	т	м3	т	м3	т	Гкал	ч	ч
24/06/1824:00	2129,7	2084,09	2103,5	2085,6	4,35	-1,51	54,56	735	0
23/07/1824:00	4860,8	4757	4863,5	4814,12	4,35	-57,12	107,12	1431	0
Итого:	2731,1	2672,91	2760	2728,52	0	-55,61	52,56	696	0



Представитель теплоснабж. организации

[Handwritten Signature]
Подпись /О.А. Безбородова/
Ф.И.О.

ОТЧЕТ
о суточных параметрах теплоснабжения
25/06/18г.-23/07/18г.

Абонент: ООО "УК "Домоуправ" Договор № 8848
 Адрес: Братьев Кашириных, 119 (ИТП-1) Стр. Тип расходомера: _____
 Тепловычислитель ВКТ-7 сет. N 001 Пределы измерений:
 Договорные расходы: G под max = 2.00 м3/ч G под min = 1.00 м3/ч
 M сет. воды= _____ т.сут Mгвс= _____ т.сут G обр max = 2.00 м3/ч G обр min = 1.00 м3/ч
 Тхв= 5.00°C G3 max = 2.00 м3/ч G3 min = 1.00 м3/ч

Заводской номер 00244030 ВВОД 1 СХЕМА ПОДКЛЮЧЕНИЯ 3 БД 1 ФТ=0 ТЗ=1 КС=0x869D ПО 2.7

Дата	t1	t2	dt	V1	M1	V2	M2	V3	Mг	P1	P2	Qo	ВНР	ВОС	НС
	°C	°C	°C	м3	т	м3	т	м3	т	кг/см2	кг/см2	Гкал	ч	ч	
25.06.2018	71,82	38,03	33,79	24,6	24,03	23,6	23,36	0	0,67	7	7	0,811	24	0	
26.06.2018	72,04	38,33	33,71	23,6	23,05	22,6	22,36	0	0,69	7	7	0,776	24	0	
27.06.2018	71,79	39,78	32,01	23,8	23,27	22,8	22,56	0	0,71	7	7	0,744	24	0	
28.06.2018	71,81	39,75	32,06	22,8	22,3	21,9	21,66	0	0,64	7	7	0,717	24	0	
29.06.2018	71,42	38,65	32,77	24,1	23,57	23,2	22,96	0	0,61	7	7	0,77	24	0	
30.06.2018	71,79	40,44	31,35	23	22,49	22	21,76	0	0,73	7	7	0,704	24	0	
01.07.2018	72,1	38,05	34,05	23,2	22,67	22,3	22,07	0	0,6	7	7	0,771	24	0	
02.07.2018	71,81	39,27	32,54	23	22,48	22,1	21,86	0	0,62	7	7	0,73	24	0	
03.07.2018	71,77	39,11	32,66	22,4	21,89	21,5	21,28	0	0,61	7	7	0,714	24	0	
04.07.2018	71,63	40,05	31,58	22	21,52	20,7	20,46	0,01	1,06	7	7	0,678	24	0	
05.07.2018	68,94	40,75	28,19	24,9	24,38	23,6	23,36	0	1,02	7	7	0,689	24	0	
06.07.2018	67,28	41,48	25,8	27	26,5	25,6	25,36	0	1,14	7	7	0,682	24	0	
07.07.2018	67,73	41,91	25,82	26,7	26,18	25,3	25,06	0	1,12	7	7	0,675	24	0	
08.07.2018	67,68	41,39	26,29	27,1	26,58	25,6	25,36	0	1,22	7	7	0,698	24	0	
09.07.2018	67,03	43,45	23,58	29,1	28,57	27,8	27,56	0	1,01	7	7	0,671	24	0	
10.07.2018	66,95	43,33	23,62	29,4	28,84	27,9	27,66	0	1,18	7	7	0,682	24	0	
11.07.2018	66,72	44,33	22,39	30,3	29,7	29,1	28,83	0	0,87	7	7	0,662	24	0	
12.07.2018	67,5	43,18	24,32	28,7	28,13	27,7	27,46	0	0,67	7	7	0,685	24	0	
13.07.2018	67,34	44,26	23,08	29,6	29,05	28,8	28,56	0	0,49	7	7	0,669	24	0	
14.07.2018	66,86	45,09	21,77	30,6	29,99	29,8	29,54	0,01	0,45	7	7	0,65	24	0	
15.07.2018	67,19	43,64	23,55	30	29,41	29,2	28,96	0	0,45	7	7	0,694	24	0	
16.07.2018	66,98	44,32	22,66	30,7	30,09	30	29,76	0	0,33	7	7	0,681	24	0	
17.07.2018	66,09	45,7	20,39	31,6	30,98	30,9	30,63	0	0,35	7	7	0,632	24	0	
18.07.2018	67,58	44,89	22,69	29,4	28,8	28,8	28,56	0	0,24	7	7	0,65	24	0	
19.07.2018	67,46	44,24	23,22	30	29,42	29,5	29,26	0	0,16	7	7	0,681	24	0	
20.07.2018	67,27	44,97	22,3	29,8	29,22	29,3	29,06	0	0,16	7	7	0,653	24	0	
21.07.2018	67,63	44,04	23,59	30,8	30,13	30,2	29,95	0	0,18	7	7	0,712	24	0	
22.07.2018	67,87	43,79	24,08	30	29,38	29,5	29,26	0	0,12	7	7	0,706	24	0	
23.07.2018	67,95	44,96	22,99	30,6	29,92	30	29,75	0	0,17	7	7	0,687	24	0	
Итого:				788,8	772,54	761,3	754,27	0,02	18,27			20,27	696	0	
Средние:	68,89	42,1	26,78							7	7				

Дата	V1	M1	V2	M2	V3	Mг	Qo	ВНР	ВОС
	м3	т	м3	т	м3	т	Гкал	ч	ч
24/06/1824:00	2201	2148,07	2120	2105	0,02	43,07	77,47	1621	211
23/07/1824:00	2989,8	2920,61	2881,3	2859,27	0,04	61,34	97,74	2317	211
Итого:	788,8	772,54	761,3	754,27	0,02	18,27	20,27	696	0

Представитель абонента
 Генеральный директор ООО "УК "Домоуправ"
 КОМПАНИЯ
 «Домоуправ»
 Подпись _____
 Ф.И.О. А.Н. Клименко/

Представитель теплоснабж. организации

 Подпись /О.А. Безбородова/
 Ф.И.О.

МП

ОТЧЕТ
о суточных параметрах теплоснабжения
25/06/18г. - 23/07/18г.

Абонент: ООО "УК "Домоуправ" Договор N: 8846
 Адрес: Братьев Кашириных, 119 (ИТП-2) Стр. Тип расходомера: _____
 Тепловычислитель ВКТ-7 сет. N 001 Пределы измерений:
 Договорные расходы: G под max = 2.00 м3/ч G под min = 1.00 м3/ч
 M сет. воды = _____ т.сут Mгвс = _____ т.сут G обр max = 2.00 м3/ч G обр min = 1.00 м3/ч
 Тхв = 5.00 °C G3 max = 2.00 м3/ч G3 min = 1.00 м3/ч

Заводской номер 00244032 ВВОД 1 СХЕМА ПОДКЛЮЧЕНИЯ 3 БД 1 ФТ=0 Т3=1 КС=0x2CF7 ПО 2.7

Дата	t1	t2	dt	V1	M1	V2	M2	V3	Mг	P1	P2	Qo	ВНР	ВОС	НС
	°C	°C	°C	м3	т	м3	т	м3	т	кг/см2	кг/см2	Гкал	ч	ч	
25.06.2018	71,88	43,04	28,84	32,1	31,36	31,2	30,96	0	0,4	7	7	0,904	24	0	
26.06.2018	72,07	43,12	28,95	30,3	29,59	29,5	29,26	0	0,33	7	7	0,856	24	0	
27.06.2018	71,83	43,3	28,53	30,5	29,76	29,7	29,46	0	0,3	7	7	0,847	24	0	
28.06.2018	71,9	44,58	27,32	30,7	29,98	30	29,73	0	0,25	7	7	0,817	24	0	
29.06.2018	71,48	44,08	27,4	30,9	30,17	30,2	29,95	0	0,22	7	7	0,827	24	0	
30.06.2018	71,84	44,9	26,94	30,1	29,38	29,4	29,14	0	0,24	7	7	0,79	24	0	
01.07.2018	72,18	45,09	27,09	30,6	29,88	30	29,75	0	0,13	7	7	0,808	24	0	
02.07.2018	71,83	44,07	27,76	29,2	28,49	28,6	28,36	0	0,13	7	7	0,791	24	0	
03.07.2018	71,8	43,79	28,01	28,6	27,91	28	27,76	0	0,15	7	7	0,78	24	0	
04.07.2018	71,7	43,99	27,71	29,2	28,51	28,5	28,26	0	0,25	7	7	0,791	24	0	
05.07.2018	69,1	46,88	22,22	33,5	32,77	32,8	32,49	0	0,28	7	7	0,729	24	0	
06.07.2018	67,44	48,24	19,2	37,9	37,17	37,2	36,78	0	0,39	7	7	0,711	24	0	
07.07.2018	67,88	48,04	19,84	36,4	35,66	35,7	35,29	0	0,37	7	7	0,707	24	0	
08.07.2018	67,83	46,78	21,05	37,3	36,54	36,6	36,21	0	0,33	7	7	0,771	24	0	
09.07.2018	67,21	46,91	20,3	40,2	39,39	24,8	24,51	0	14,88	7	7	0,844	24	0	
10.07.2018	67,11	47,94	19,17	38,1	37,36	20,11	27,51	0	9,85	7	7	0,72	24	0	
11.07.2018	66,81	47,39	19,42	41,3	40,47	21,54	25,58	0	14,89	7	7	0,774	24	0	
12.07.2018	67,66	46,99	20,67	38	37,24	18,65	28,56	0	8,68	7	7	0,781	24	0	
13.07.2018	67,47	48,59	18,88	38,7	37,95	28,56	24,58	0	13,37	7	7	0,715	24	0	
14.07.2018	67,03	48,69	18,34	43,3	42,45	21,21	30,58	0	11,87	7	7	0,782	24	0	
15.07.2018	67,34	48,58	18,76	41,2	40,42	18,54	28,69	0	11,73	7	7	0,763	24	0	
16.07.2018	67,15	48,62	18,53	42,4	41,57	19,52	23,65	0	17,92	7	7	0,77	24	0	
17.07.2018	66,25	49,41	16,84	44,4	43,55	21,54	25,64	0	17,91	7	7	0,735	24	0	
18.07.2018	67,73	48,88	18,85	40,7	39,87	25,85	29,65	0	10,22	7	7	0,759	24	0	
19.07.2018	67,64	49,14	18,5	41,8	40,93	29,25	30,25	0	10,68	7	7	0,764	24	0	
20.07.2018	67,43	49,04	18,39	41,4	40,6	18,85	25,65	0	14,95	7	7	0,748	24	0	
21.07.2018	67,8	49,62	18,18	41,6	40,76	19,58	31,58	0	9,18	7	7	0,742	24	0	
22.07.2018	68,07	48,95	19,12	44,2	43,24	18,45	20,61	0	22,63	7	7	0,827	24	0	
23.07.2018	68,15	49,39	18,76	43,4	42,44	18	38,52	0	3,92	7	7	0,796	24	0	
Итого:				1068	1045,41	761,85	848,96	0	196,5			22,65	696	0	
Средние:	69,02	46,82	22,19							7	7				


Дата	V1	M1	V2	M2	V3	Mг	Qo	ВНР	ВОС
	м3	т	м3	т	м3	т	Гкал	ч	ч
24/06/1824:00	2536,9	2475,99	2393,2	2374,87	0,01	101,12	80,51	1620	194
23/07/1824:00	3604,9	3521,4	3155,1	3223,83	0,01	297,57	103,16	2316	194
Итого:	1068	1045,41	761,85	848,96	0	196,45	22,65	696	0

Представитель абонента
Генеральный директор ООО "УК "Домоуправ"

Представитель теплоснабж. организации

Подпись: _____
А.Н. Клименко/
МП

Подпись: _____
/О.А. Безбородова/
Ф.И.О.



ОТЧЕТ
о суточных параметрах теплоснабжения
25/06/18г.-23/07/18г.

Абонент: ООО "УК "Домоуправ"

Договор N: 8848

Адрес: Братьев Кашириных, 119 (ИТП-3) Стр. Тип расходомера: _____

Тепловычислитель ВКТ-7 сет. N 001

Пределы измерений:

Договорные расходы:

G под max = 2.00 м3/ч G под min = 1.00 м3/ч

M сет. воды = _____ т.сут M гвс = _____ т.сут

G обр max = 2.00 м3/ч G обр min = 1.00 м3/ч

T хв = 5.00 °C

G3 max = 2.00 м3/ч G3 min = 1.00 м3/ч

Заводской номер 00244024

ВВОД 1

СХЕМА ПОДКЛЮЧЕНИЯ 3

БД 1

ФТ=0

ТЗ=1

КС=0xD469

ПО 2.7

Дата	t1	t2	dt	V1	M1	V2	M2	V3	Mг	P1	P2	Qo	ВНР	ВОС	НС
	°C	°C	°C	м3	т	м3	т	м3	т	кг/см2	кг/см2	Гкал	ч	ч	
25.06.2018	69,88	41,25	28,63	26,9	26,35	26	25,76	0	0,59	7	7	0,754	24	0	
26.06.2018	70,07	42,42	27,65	26,2	25,68	25,3	25,06	0	0,62	7	7	0,711	24	0	
27.06.2018	69,87	41,63	28,24	26,7	26,14	25,8	25,56	0	0,58	7	7	0,737	24	0	
28.06.2018	69,89	42,35	27,54	25,7	25,17	24,9	24,66	0	0,51	7	7	0,692	24	0	
29.06.2018	69,52	43,15	26,37	26,5	25,94	25,7	25,46	0	0,48	7	7	0,686	24	0	
30.06.2018	69,9	42,63	27,27	26,6	26,06	25,9	25,66	0	0,4	7	7	0,71	24	0	
01.07.2018	70,17	41,84	28,33	25,7	25,17	24,9	24,66	0	0,51	7	7	0,711	24	0	
02.07.2018	69,88	41,49	28,39	25,7	25,17	25	24,76	0	0,41	7	7	0,712	24	0	
03.07.2018	69,82	43,02	26,8	25	24,48	24,2	23,96	0	0,52	7	7	0,652	24	0	
04.07.2018	69,73	42,36	27,37	24,9	24,41	24,2	23,96	0	0,45	7	7	0,667	24	0	
05.07.2018	67,48	44	23,48	28,5	27,92	27,5	27,26	0	0,66	7	7	0,655	24	0	
06.07.2018	65,89	45,27	20,62	31,3	30,68	30,4	30,15	0	0,53	7	7	0,633	24	0	
07.07.2018	66,3	45,73	20,57	30,7	30,04	29,8	29,55	0	0,49	7	7	0,618	24	0	
08.07.2018	66,32	44,91	21,41	32	31,29	31,1	30,84	0	0,45	7	7	0,668	24	0	
09.07.2018	65,72	45,42	20,3	33,2	32,51	32,3	32,04	0	0,47	7	7	0,659	24	0	
10.07.2018	65,64	45,85	19,79	32,8	32,1	31,8	31,54	0	0,56	7	7	0,634	24	0	
11.07.2018	65,34	46,25	19,09	34,9	34,22	34	33,69	0	0,53	7	7	0,653	24	0	
12.07.2018	66,12	45,65	20,47	31,6	30,95	30,9	30,64	0	0,31	7	7	0,632	24	0	
13.07.2018	65,96	45,79	20,17	33,1	32,39	32,3	32,01	0	0,38	7	7	0,65	24	0	
14.07.2018	65,56	45,78	19,78	34,7	33,98	34,1	33,75	0	0,23	7	7	0,671	24	0	
15.07.2018	65,83	45,99	19,84	33,1	32,39	32,6	32,32	0	0,07	7	7	0,642	24	0	
16.07.2018	65,69	46,79	18,9	34,9	34,18	34,4	34,03	0	0,15	7	7	0,644	24	0	
17.07.2018	64,97	46,91	18,06	36,8	36,09	36,2	35,82	0	0,27	7	7	0,653	24	0	
18.07.2018	66,15	45,6	20,55	32,4	31,73	32,2	31,94	0,07	-0,21	7	7	0,651	24	0	
19.07.2018	66,15	46,35	19,8	34,5	33,78	34,3	33,99	0,12	-0,21	7	7	0,669	24	0	
20.07.2018	65,92	45,73	20,19	33,9	33,2	33,7	33,42	0,13	-0,22	7	7	0,668	24	0	
21.07.2018	66,29	47,57	18,72	35,2	34,48	35,1	34,73	0,12	-0,25	7	7	0,646	24	0	
22.07.2018	66,51	45,9	20,61	35,3	34,59	35,1	34,77	0,03	-0,18	7	7	0,715	24	0	
23.07.2018	66,56	45,02	21,54	34,4	33,72	34,4	34,11	0,05	-0,39	7	7	0,726	24	0	
Итого:				893,2	874,81	874,1	866,1	0,52	8,71			19,52	696	0	
Средние:	67,34	44,57	22,77							7	7				

Дата	V1	M1	V2	M2	V3	Mг	Qo	ВНР	ВОС
	м3	т	м3	т	м3	т	Гкал	ч	ч
24/06/1824:00	2428,9	2372,05	2319,5	2302,45	0,01	69,6	78,20	1619	213
23/07/1824:00	3322,1	3246,86	3193,6	3168,55	0,53	78,31	97,72	2315	213
Итого:	893,2	874,81	874,1	866,1	0,52	8,71	19,52	696	0


Представитель абонента
Генеральный директор ООО "УК "Домоуправ"

Представитель теплоснабж. организации

Подпись: _____ / А.Н. Клименко /
Ф.И.О.

Подпись: _____ / О.А. Безбородова /
Ф.И.О.

МП



ОТЧЕТ
о суточных параметрах теплоснабжения
25/06/18г.-23/07/18г.

Абонент: ООО "УК "Домоуправ"

Договор N: 8848

Адрес: ул. Братьев Кашириных, 111 (ИТП-1) СТИП расходомера: _____

Тепловычислитель ВКТ-7 сет. N 001

Пределы измерений:

Договорные расходы:

G под max = 2.00 м3/ч G под min = 1.00 м3/ч

M сет. воды = _____ т.сут M грвс = _____ т.сут

G обр max = 2.00 м3/ч G обр min = 1.00 м3/ч

Tхв = 5.00°C

G3 max = 2.00 м3/ч G3 min = 1.00 м3/ч

Заводской номер 00244028

ВВОД 1

СХЕМА ПОДКЛЮЧЕНИЯ 3

БД 1

ФТ=0

ТЗ=1

КС=0x78F8

ПО 2.7

Дата	t1	t2	dt	V1	M1	V2	M2	V3	Mг	P1	P2	Qo	ВНР	ВОС	НС
	°C	°C	°C	м3	т	м3	т	м3	т	кг/см2	кг/см2	Гкал	ч	ч	ч
25.06.2018	70,39	41,16	29,23	26,1	25,59	25,4	25,16	0	0,43	7	7	0,745	24	0	
26.06.2018	70,6	41,65	28,95	25,6	25,09	25,1	24,86	0	0,23	7	7	0,726	24	0	
27.06.2018	70,45	40,65	29,8	26,6	26,05	26,1	25,86	0	0,19	7	7	0,776	24	0	
28.06.2018	70,41	40,99	29,42	25,3	24,8	24,9	24,66	0	0,14	7	7	0,728	24	0	
29.06.2018	70,01	42,68	27,33	25,2	24,71	24,7	24,46	0	0,25	7	7	0,674	24	0	
30.06.2018	70,27	41,91	28,36	24,3	23,77	23,9	23,66	0	0,11	7	7	0,674	24	0	
01.07.2018	70,64	42,24	28,4	25	24,5	24,6	24,36	0	0,14	7	7	0,695	24	0	
02.07.2018	70,34	41,88	28,46	24,3	23,79	23,9	23,66	0	0,13	7	7	0,677	24	0	
03.07.2018	70,4	41,73	28,67	24,6	24,08	24,3	24,06	0	0,02	7	7	0,69	24	0	
04.07.2018	70,23	42,87	27,36	23,6	23,12	23,4	23,16	0	-0,04	7	7	0,631	24	0	
05.07.2018	67,82	43,69	24,13	27,4	26,87	27	26,76	0	0,11	7	7	0,648	24	0	
06.07.2018	66,34	45,33	21,01	30,5	29,88	30,1	29,83	0	0,05	7	7	0,628	24	0	
07.07.2018	66,69	45,18	21,51	28,9	28,35	28,6	28,36	0	-0,01	7	7	0,611	24	0	
08.07.2018	66,64	44,32	22,32	29	28,44	28,6	28,36	0	0,08	7	7	0,633	24	0	
09.07.2018	66,09	45,1	20,99	32	31,34	31,6	31,34	0	0	7	7	0,657	24	0	
10.07.2018	66,05	45,44	20,61	33,2	32,48	32,8	32,5	0	-0,02	7	7	0,668	24	0	
11.07.2018	65,87	45,76	20,11	33,9	33,22	33,5	33,2	0	0,02	7	7	0,669	24	0	
12.07.2018	66,6	44,88	21,72	31,9	31,23	31,7	31,46	0	-0,23	7	7	0,678	24	0	
13.07.2018	66,4	45,35	21,05	31,6	30,92	31,5	31,25	0	-0,33	7	7	0,651	24	0	
14.07.2018	65,98	45,65	20,33	33,1	32,41	32,9	32,62	0	-0,21	7	7	0,659	24	0	
15.07.2018	66,28	45,42	20,86	33,4	32,68	33,4	33,09	0	-0,41	7	7	0,68	24	0	
16.07.2018	65,99	45,56	20,43	31,9	31,24	31,8	31,55	0	-0,31	7	7	0,638	24	0	
17.07.2018	65,23	46,24	18,99	34,8	34,08	34,7	34,36	0	-0,28	7	7	0,648	24	0	
18.07.2018	66,61	45,4	21,21	31,6	30,96	31,5	31,23	0	-0,27	7	7	0,655	24	0	
19.07.2018	66,49	45,9	20,59	31,7	31,06	31,7	31,44	0	-0,38	7	7	0,639	24	0	
20.07.2018	66,35	46,47	19,88	33,9	33,19	34	33,68	0	-0,49	7	7	0,659	24	0	
21.07.2018	66,62	46,65	19,97	33,8	33,07	33,8	33,49	0	-0,42	7	7	0,66	24	0	
22.07.2018	66,86	45,85	21,01	34,3	33,56	34,4	34,1	0	-0,54	7	7	0,706	24	0	
23.07.2018	66,95	46,62	20,33	33,9	33,17	33,9	33,55	0	-0,38	7	7	0,675	24	0	
Итого:				861,4	843,65	853,8	846,07	0	-2,42			19,47	696	0	
Средние:	67,77	44,22	23,55							7	7				

Дата	V1	M1	V2	M2	V3	Mг	Qo	ВНР	ВОС
	м3	т	м3	т	м3	т	Гкал	ч	ч
24/06/1824:00	2248	2195,63	2252	2235,94	0	-40,31	74,46	1619	196
23/07/1824:00	3109,4	3039,28	3105,8	3082,01	0	-42,73	93,93	2315	196
Итого:	861,4	843,65	853,8	846,07	0	-2,42	19,47	696	0

Представитель абонента
Генеральный директор ООО "УК "Домоуправ"

Представитель теплоснабж. организации

А.Н. Клименко/
Ф.И.О.

/О.А. Безбородова/
Ф.И.О.

МП

ОТЧЕТ
о суточных параметрах теплоснабжения
25/06/18г.-23/07/18г.

Абонент: ООО "УК "Домоуправ"

Договор N: 8848

Адрес: ул. Братьев Кашириных, 111 (ИТП-2) Стип расходомера: _____

Тепловычислитель ВКТ-7 сет. N 001

Пределы измерений:

Договорные расходы:

G под max = 2.00 м3/ч G под min = 1.00 м3/ч

M сет. воды = _____ т.сут M грв = _____ т.сут

G обр max = 2.00 м3/ч G обр min = 1.00 м3/ч

T хв = 5.00°C

G3 max = 2.00 м3/ч G3 min = 1.00 м3/ч

Заводской номер 00244026

ВВОД 1

СХЕМА ПОДКЛЮЧЕНИЯ 3

БД 1

ФТ=0

ТЗ=1

КС=0x196E

ПО 2.7

Дата	t1	t2	dt	V1	M1	V2	M2	V3	Mг	P1	P2	Qo	ВНР	ВОС	НС
	°C	°C	°C	м3	т	м3	т	м3	т	кг/см2	кг/см2	Гкал	ч	ч	
25.06.2018	72,34	39,38	32,96	29	28,29	23,1	22,86	0	5,43	7	7	0,93	24	0	
26.06.2018	72,56	39,46	33,1	27,4	26,74	21,8	21,56	0	5,18	7	7	0,884	24	0	
27.06.2018	72,29	40,61	31,68	27,6	26,92	22	21,76	0	5,16	7	7	0,855	24	0	
28.06.2018	72,34	40,35	31,99	26,6	25,96	21,2	20,96	0	5	7	7	0,826	24	0	
29.06.2018	71,91	40,49	31,42	27,3	26,63	21,7	21,46	0	5,17	7	7	0,83	24	0	
30.06.2018	72,29	40,99	31,3	26,8	26,15	21,3	21,07	0	5,08	7	7	0,818	24	0	
01.07.2018	72,61	41,23	31,38	26,6	25,94	21,2	20,96	0	4,98	7	7	0,813	24	0	
02.07.2018	72,32	39,52	32,8	26,3	25,65	20,9	20,69	0	4,96	7	7	0,84	24	0	
03.07.2018	72,28	41,79	30,49	25,5	24,93	20,3	20,06	0	4,87	7	7	0,761	24	0	
04.07.2018	72,18	41,12	31,06	25,3	24,73	20,2	19,96	0	4,77	7	7	0,767	24	0	
05.07.2018	69,34	42,37	26,97	29,2	28,55	23,1	22,86	0	5,69	7	7	0,769	24	0	
06.07.2018	67,76	44,17	23,59	33,2	32,48	26,2	25,96	0	6,52	7	7	0,767	24	0	
07.07.2018	68,21	44,81	23,4	32,1	31,38	25,5	25,26	0	6,12	7	7	0,731	24	0	
08.07.2018	68,13	43,47	24,66	32,5	31,77	25,7	25,46	0	6,31	7	7	0,783	24	0	
09.07.2018	67,43	43,93	23,5	34,1	33,37	27	26,76	0	6,61	7	7	0,782	24	0	
10.07.2018	67,29	44,89	22,4	34,3	33,57	27	26,76	0	6,81	7	7	0,751	24	0	
11.07.2018	67,09	45,32	21,77	36,1	35,37	28,7	28,4	0	6,97	7	7	0,768	24	0	
12.07.2018	67,96	44,37	23,59	34,5	33,77	27,4	27,16	0	6,61	7	7	0,796	24	0	
13.07.2018	67,74	44,79	22,95	35,4	34,68	28,1	27,86	0	6,82	7	7	0,793	24	0	
14.07.2018	67,28	44,85	22,43	36,6	35,87	29,1	28,85	0	7,02	7	7	0,803	24	0	
15.07.2018	67,56	44,48	23,08	35,5	34,77	28,2	27,96	0	6,81	7	7	0,802	24	0	
16.07.2018	67,36	45,21	22,15	36,8	36,08	29,3	29,05	0	7,03	7	7	0,797	24	0	
17.07.2018	66,4	46,22	20,18	38,8	38,05	30,8	30,53	0	7,52	7	7	0,769	24	0	
18.07.2018	68,01	45,68	22,33	34,5	33,77	27,6	27,35	0	6,42	7	7	0,753	24	0	
19.07.2018	67,87	45,25	22,62	35,7	34,97	28,4	28,16	0	6,81	7	7	0,79	24	0	
20.07.2018	67,67	45,55	22,12	36,3	35,58	29	28,76	0	6,82	7	7	0,786	24	0	
21.07.2018	67,98	45,87	22,11	35,9	35,16	28,6	28,35	0	6,81	7	7	0,776	24	0	
22.07.2018	68,24	45,63	22,61	37	36,27	29,5	29,24	0	7,03	7	7	0,82	24	0	
23.07.2018	68,32	44,58	23,74	36,3	35,54	29	28,76	0	6,78	7	7	0,843	24	0	
Итого:				933,2	912,94	741,9	734,83	0	178,11			23,21	696	0	
Средние:	69,33	43,32	26,01							7	7				

Дата	V1	M1	V2	M2	V3	Mг	Qo	ВНР	ВОС
	м3	т	м3	т	м3	т	Гкал	ч	ч
24/06/1824:00	2487,4	2426,09	2111,8	2096,53	0	329,56	87,25	1618	214
23/07/1824:00	3420,6	3339,03	2853,7	2831,36	0	507,67	110,46	2314	214
Итого:	933,2	912,94	741,9	734,83	0	178,11	23,21	696	0

Представитель абонента
Генеральный директор ООО "УК "Домоуправ"
«Домоуправ» А.Н. Клименко/
Подпись _____ Ф.И.О.

Представитель теплоснабж. организации

И.О.А. Безбородова
Подпись _____ /О.А. Безбородова/
Ф.И.О.

МП

ОТЧЕТ
о суточных параметрах теплоснабжения
25/06/18г.-23/07/18г.

Абонент: ООО "УК "Домоуправ"

Договор N: 8848

Адрес: ул. Братьев Кашириных, 111 (ИТП-3) СТип расходомера: _____

Тепловычислитель ВКТ-7 сет. N 001

Пределы измерений:

Договорные расходы:

G под max = 2.00 м3/ч G под min = 1.00 м3/ч

M сет. воды = _____ т.сут Mтвс = _____ т.сут

G обр max = 2.00 м3/ч G обр min = 1.00 м3/ч

Tхв = 5.00°C

G3 max = 2.00 м3/ч G3 min = 1.00 м3/ч

Заводской номер 00244029

ВВОД 1

СХЕМА ПОДКЛЮЧЕНИЯ 3

БД 1

ФТ=0

ТЗ=1

КС=0х690F

ПО 2.7

Дата	t1	t2	dt	V1	M1	V2	M2	V3	Mг	P1	P2	Qo	ВНР	ВОС	НС
	°C	°C	°C	м3	т	м3	т	м3	т	кг/см2	кг/см2	Гкал	ч	ч	
25.06.2018	69,29	39,97	29,32	25,5	24,96	25,3	25,06	0	-0,1	7	7	0,731	24	0	
26.06.2018	69,49	41,3	28,19	24,9	24,39	24,6	24,36	0	0,03	7	7	0,687	24	0	
27.06.2018	69,31	40,62	28,69	25,4	24,86	25,2	24,96	0	-0,1	7	7	0,712	24	0	
28.06.2018	69,36	40,38	28,98	25,2	24,69	25	24,76	0	-0,07	7	7	0,715	24	0	
29.06.2018	68,99	41,15	27,84	25,5	24,98	25,3	25,06	0	-0,08	7	7	0,694	24	0	
30.06.2018	69,26	41,73	27,53	24	23,5	23,9	23,66	0	-0,16	7	7	0,647	24	0	
01.07.2018	69,5	42,05	27,45	23,4	22,91	23,4	23,16	0	-0,25	7	7	0,628	24	0	
02.07.2018	69,31	42,56	26,75	24,1	23,58	24,1	23,86	0	-0,28	7	7	0,628	24	0	
03.07.2018	69,28	41,96	27,32	23,9	23,39	23,8	23,56	0	-0,17	7	7	0,638	24	0	
04.07.2018	69,25	42,95	26,3	24,4	23,89	24,4	24,16	0	-0,27	7	7	0,627	24	0	
05.07.2018	66,77	44,41	22,36	26,9	26,38	27	26,76	0	-0,38	7	7	0,589	24	0	
06.07.2018	65,41	46,07	19,34	32,5	31,86	32,3	32,01	0	-0,15	7	7	0,618	24	0	
07.07.2018	65,77	46,07	19,7	30,4	29,82	30,5	30,25	0	-0,43	7	7	0,586	24	0	
08.07.2018	65,72	44,95	20,77	30,6	30	30,6	30,34	0	-0,34	7	7	0,622	24	0	
09.07.2018	65,12	45,01	20,11	32,5	31,87	32,5	32,25	0	-0,38	7	7	0,642	24	0	
10.07.2018	65,03	45,12	19,91	32,3	31,7	32,2	31,92	0	-0,22	7	7	0,631	24	0	
11.07.2018	64,81	45,59	19,22	32,2	31,55	32,2	31,9	0	-0,35	7	7	0,605	24	0	
12.07.2018	65,59	45,27	20,32	31,3	30,65	31,3	31,05	0	-0,4	7	7	0,623	24	0	
13.07.2018	65,4	46,26	19,14	31,8	31,13	31,9	31,61	0	-0,48	7	7	0,595	24	0	
14.07.2018	64,95	46,28	18,67	33,7	33,06	33,9	33,59	0	-0,53	7	7	0,616	24	0	
15.07.2018	65,26	45,4	19,86	33,2	32,52	33,4	33,09	0	-0,57	7	7	0,646	24	0	
16.07.2018	65,06	46,32	18,74	33,8	33,11	34,1	33,78	0	-0,67	7	7	0,618	24	0	
17.07.2018	64,28	46,17	18,11	36,9	36,2	37,3	36,92	0	-0,72	7	7	0,653	24	0	
18.07.2018	65,62	46,3	19,32	32,5	31,85	32,8	32,5	0	-0,65	7	7	0,617	24	0	
19.07.2018	65,55	46,26	19,29	33,4	32,74	33,8	33,47	0	-0,73	7	7	0,633	24	0	
20.07.2018	64,83	51,05	13,78	23,9	23,44	24,1	23,82	0	-0,38	7	7	0,321	24	0	
21.07.2018	65,09	54,52	10,57	23,6	23,13	23,6	23,26	0	-0,13	7	7	0,243	24	0	
22.07.2018	65,19	52,02	13,17	21,6	21,16	21,7	21,42	0	-0,26	7	7	0,279	24	0	
23.07.2018	65,52	47,93	17,59	26,2	25,69	26,2	25,92	0	-0,23	7	7	0,452	24	0	
Итого:				825,6	809,01	826,4	818,46	0	-9,45			17,29	696	0	
Средние:	66,69	45,02	21,66							7	7				

Дата	V1	M1	V2	M2	V3	Mг	Qo	ВНР	ВОС
	м3	т	м3	т	м3	т	Гкал	ч	ч
24/06/1824:00	2235,5	2185,19	2235	2219,07	0,01	-33,88	70,46	1618	216
23/07/1824:00	3061,1	2994,2	3061,4	3037,53	0,01	-43,33	87,75	2314	216
Итого:	825,6	809,01	826,4	818,46	0	-9,45	17,29	696	0

Представитель абонента
Генеральный директор ООО "УК "Домоуправ"

Представитель теплоснабж. организации

«Домоуправ»
Подпись _____
Д.И. Документов
Ф.И.О.

Подпись _____
/О.А. Безбородова/
Ф.И.О.



ОТЧЕТ
о суточных параметрах теплоснабжения
25/06/18г.-23/07/18г.

Абонент: ООО "УК "Домоуправ"

Договор N: 8848

Адрес: ул. Братьев Кашириных, 115 (ИТП-1) СТИП расходомера: _____

Тепловычислитель ВКТ-7 сет. N 001

Пределы измерений:

Договорные расходы:

G под max = 2.00 м3/ч G под min = 1.00 м3/ч

M сет. воды = _____ т.сут M ГВС = _____ т.сут

G обр max = 2.00 м3/ч G обр min = 1.00 м3/ч

Tхв = 5.00°C

G3 max = 2.00 м3/ч G3 min = 1.00 м3/ч

Заводской номер 00244033

ВВОД 1

СХЕМА ПОДКЛЮЧЕНИЯ 3

БД 1

ФТ=0

ТЗ=1

КС=0хАЕВ7

ПО 2.7

Дата	t1	t2	dt	V1	M1	V2	M2	V3	Mг	P1	P2	Qo	ВНР	ВОС	НС
	°C	°C	°C	м3	т	м3	т	м3	т	кг/см2	кг/см2	Гкал	ч	ч	
25.06.2018	71,62	42,27	29,35	28,1	27,44	27,1	26,86	0	0,58	7	7	0,804	24	0	
26.06.2018	71,84	41,83	30,01	27	26,34	26,2	25,96	0	0,38	7	7	0,788	24	0	
27.06.2018	71,58	42,09	29,49	27,3	26,63	26,3	26,06	0	0,57	7	7	0,782	24	0	
28.06.2018	71,63	43,43	28,2	26,5	25,9	25,7	25,46	0	0,44	7	7	0,727	24	0	
29.06.2018	71,24	43,75	27,49	27,8	27,15	27	26,76	0,01	0,39	7	7	0,745	24	0	
30.06.2018	71,62	44,02	27,6	26,8	26,17	26,1	25,86	0	0,31	7	7	0,722	24	0	
01.07.2018	71,9	44,18	27,72	26,2	25,55	25,6	25,36	0	0,19	7	7	0,707	24	0	
02.07.2018	71,62	43,37	28,25	26,1	25,5	25,5	25,26	0	0,24	7	7	0,718	24	0	
03.07.2018	71,58	43,97	27,61	25,6	25,03	25,1	24,86	0	0,17	7	7	0,69	24	0	
04.07.2018	71,49	44,69	26,8	25,7	25,14	25,1	24,86	0	0,28	7	7	0,674	24	0	
05.07.2018	68,83	46,42	22,41	30,7	30,02	30	29,74	0	0,28	7	7	0,673	24	0	
06.07.2018	67,2	47,65	19,55	34,4	33,69	33,8	33,44	0	0,25	7	7	0,658	24	0	
07.07.2018	67,64	46,19	21,45	32,8	32,11	32,1	31,79	0	0,32	7	7	0,687	24	0	
08.07.2018	67,55	45,7	21,85	31,8	31,17	31,3	31,02	0	0,15	7	7	0,682	24	0	
09.07.2018	66,87	47,19	19,68	34,1	33,38	33,6	33,27	0	0,11	7	7	0,656	24	0	
10.07.2018	66,78	46,86	19,92	34,4	33,7	33,8	33,46	0	0,24	7	7	0,671	24	0	
11.07.2018	66,57	47,61	18,96	35,4	34,7	35	34,67	0	0,03	7	7	0,657	24	0	
12.07.2018	67,44	48,24	19,2	37,2	36,46	36,9	36,46	0	0	7	7	0,7	24	0	
13.07.2018	67,21	47,66	19,55	36	35,23	35,7	35,31	0	-0,08	7	7	0,688	24	0	
14.07.2018	66,8	50,07	16,73	40,6	39,84	40,3	39,83	0	0,01	7	7	0,668	24	0	
15.07.2018	67,09	50,13	16,96	39,1	38,36	38,9	38,43	0	-0,07	7	7	0,65	24	0	
16.07.2018	66,85	49,29	17,56	38,7	37,93	38,6	38,14	0	-0,21	7	7	0,666	24	0	
17.07.2018	65,91	50,64	15,27	43,1	42,3	42,9	42,4	0	-0,1	7	7	0,644	24	0	
18.07.2018	67,45	49,35	18,1	36,1	35,38	35,7	35,28	0	0,1	7	7	0,64	24	0	
19.07.2018	67,36	50,35	17,01	38,2	37,43	37,8	37,32	0	0,11	7	7	0,632	24	0	
20.07.2018	67,24	50,67	16,57	41,6	40,79	41,2	40,72	0	0,07	7	7	0,676	24	0	
21.07.2018	67,48	51,05	16,43	39,2	38,38	38,8	38,36	0	0,02	7	7	0,63	24	0	
22.07.2018	67,75	49,82	17,93	38	37,18	37,7	37,23	0	-0,05	7	7	0,665	24	0	
23.07.2018	67,8	49,61	18,19	38,6	37,81	38,2	37,75	0	0,06	7	7	0,687	24	0	
Итого:				967,1	946,71	952	941,92	0,01	4,79			19,98	696	0	
Средние:	68,75	46,83	21,92							7	7				

Дата	V1	M1	V2	M2	V3	Mг	Qo	ВНР	ВОС
	м3	т	м3	т	м3	т	Гкал	ч	ч
24/06/1824:00	2349,9	2293,42	2260,4	2243,78	0,06	49,64	76,16	1619	214
23/07/1824:00	3317	3240,13	3212,4	3185,7	0,07	54,43	96,14	2315	214
Итого:	967,1	946,71	952	941,92	0,01	4,79	19,98	696	0


Представитель абонента
Генеральный директор ООО "УК "Домоуправ"
Компания

Представитель теплоснабж. организации

/ А.Н. Клименко/
Подпись Ф.И.О.

/ О.А. Безбородова/
Подпись Ф.И.О.

МП



ОТЧЕТ
о суточных параметрах теплоснабжения
25/06/18г.-23/07/18г.

Абонент: ООО "УК "Домоуправ"

Договор N: 8848

Адрес: ул. Братьев Кашириных, 115 (ИТП-2) СТип расходомера: _____

Тепловычислитель ВКТ-7 сет.N 001

Пределы измерений:

Договорные расходы:

G под max = 2.00 м3/ч G под min = 1.00 м3/ч

M сет. воды= _____ т.сут Mгвс= _____ т.сут

G обр max = 2.00 м3/ч G обр min = 1.00 м3/ч

Tхв= 5.00°C

G3 max = 2.00 м3/ч G3 min = 1.00 м3/ч

Заводской номер 00244027

ВВОД 1

СХЕМА ПОДКЛЮЧЕНИЯ 3

ВД 1

ФТ=0

ТЗ=1

КС=0хЕ76D

ПО 2.7

Дата	t1	t2	dt	V1	M1	V2	M2	V3	Mг	P1	P2	Qo	ВНР	ВОС	НС
	°C	°C	°C	м3	т	м3	т	м3	т	кг/см2	кг/см2	Гкал	ч	ч	
25.06.2018	71,6	40,37	31,23	23,8	23,26	24,5	24,26	0	-1	7	7	0,725	24	0	
26.06.2018	71,83	40,37	31,46	23,7	23,16	24,3	24,06	0	-0,9	7	7	0,73	24	0	
27.06.2018	71,53	40,11	31,42	23	22,48	23,6	23,36	0	-0,88	7	7	0,705	24	0	
28.06.2018	71,6	39,68	31,92	22,6	22,09	23,2	22,96	0	-0,87	7	7	0,701	24	0	
29.06.2018	71,18	40,6	30,58	22,9	22,41	23,5	23,26	0	-0,85	7	7	0,683	24	0	
30.06.2018	71,56	40,99	30,57	22,4	21,9	23	22,76	0	-0,86	7	7	0,669	24	0	
01.07.2018	71,83	41,26	30,57	21,7	21,21	22,3	22,06	0	-0,85	7	7	0,651	24	0	
02.07.2018	71,55	40,58	30,97	21,8	21,31	22,5	22,26	0	-0,95	7	7	0,659	24	0	
03.07.2018	71,52	40,96	30,56	21,9	21,4	22,7	22,46	0	-1,06	7	7	0,653	24	0	
04.07.2018	71,45	41,2	30,25	21,9	21,39	22,6	22,36	0	-0,97	7	7	0,647	24	0	
05.07.2018	68,78	42,72	26,06	24,1	23,59	25	24,76	0	-1,17	7	7	0,616	24	0	
06.07.2018	67,18	43,73	23,45	27,7	27,18	28,7	28,46	0	-1,28	7	7	0,636	24	0	
07.07.2018	67,62	43,27	24,35	26,6	26,1	27,7	27,46	0	-1,36	7	7	0,634	24	0	
08.07.2018	67,57	43,3	24,27	26,9	26,39	28	27,76	0	-1,37	7	7	0,638	24	0	
09.07.2018	66,86	43,67	23,19	27,7	27,16	28,7	28,46	0	-1,3	7	7	0,629	24	0	
10.07.2018	66,8	45,66	21,14	28,9	28,33	30,1	29,81	0	-1,48	7	7	0,597	24	0	
11.07.2018	66,62	45,02	21,6	29,8	29,2	30,9	30,61	0	-1,41	7	7	0,629	24	0	
12.07.2018	67,38	44,07	23,31	28,3	27,73	29,4	29,16	0	-1,43	7	7	0,647	24	0	
13.07.2018	66,21	45,49	21,72	29,5	28,92	30,7	30,43	0	-1,51	7	7	0,63	24	0	
14.07.2018	66,78	45,42	21,36	31,1	30,43	32,3	32,01	0	-1,58	7	7	0,649	24	0	
15.07.2018	67,06	45,99	21,07	29,8	29,24	31	30,75	0	-1,51	7	7	0,615	24	0	
16.07.2018	66,87	46,16	20,71	31,6	30,95	32,6	32,32	0	-1,37	7	7	0,636	24	0	
17.07.2018	66	45,4	20,6	32,7	32,07	33,9	33,61	0	-1,54	7	7	0,657	24	0	
18.07.2018	67,52	46,68	20,84	30,7	30,06	31,8	31,53	0	-1,47	7	7	0,628	24	0	
19.07.2018	67,37	47,39	19,98	30,9	30,27	31,9	31,63	0	-1,36	7	7	0,604	24	0	
20.07.2018	67,22	46,75	20,47	32,3	31,62	33,5	33,19	0	-1,57	7	7	0,647	24	0	
21.07.2018	67,49	46,41	21,08	30,1	29,5	31,1	30,82	0	-1,32	7	7	0,622	24	0	
22.07.2018	67,76	45,47	22,29	32,1	31,39	33,2	32,89	0	-1,5	7	7	0,7	24	0	
23.07.2018	67,82	44,17	23,65	31,2	30,54	32,4	32,15	0	-1,61	7	7	0,723	24	0	
Итого:				787,7	771,28	815,1	807,61	0	-36,33			18,96	696	0	
Средние:	68,74	43,54	25,19							7	7				

Дата	V1	M1	V2	M2	V3	Mг	Qo	ВНР	ВОС
	м3	т	м3	т	м3	т	Гкал	ч	ч
24/06/1824:00	3944,3	3842,64	3996,9	3966,97	0	-124,33	141,29	2318	115
23/07/1824:00	4732	4613,92	4812	4774,58	0	-160,66	160,25	3014	115
Итого:	787,7	771,28	815,1	807,61	0	-36,33	18,96	696	0

Представитель абонента
Генеральный директор ООО "УК "Домоуправ"
КОМПАНИЯ
Подпись: А.Н. Клименко/
Ф.И.О.
Для документов
МП

Представитель теплоснабж. организации

Подпись: /О.А. Безбородова/
Ф.И.О.

ОТЧЕТ
о суточных параметрах теплоснабжения
25/06/18г.-23/07/18г.

Абонент: ООО "УК "Домоуправ"

Договор N: 8848

Адрес: ул. Братьев Кашириных, 115 (ИТП-3) Стип расходомера: _____

Тепловычислитель ВКТ-7 сет. N 001

Пределы измерений:

Договорные расходы:

G под max = 2.00 м3/ч G под min = 1.00 м3/ч

M сет. воды = _____ т.сут Mгвс = _____ т.сут

G обр max = 2.00 м3/ч G обр min = 1.00 м3/ч

Tхв = 5.00°C

G3 max = 2.00 м3/ч G3 min = 1.00 м3/ч

Заводской номер 00239662

ВВОД 1

СХЕМА ПОДКЛЮЧЕНИЯ 3

БД 1

ФТ=0

ТЗ=1

КС=0хСЗ6С

ПО 2.7

Дата	t1	t2	dt	V1	M1	V2	M2	V3	Mг	P1	P2	Qo	ВНР	ВОС	НС
	°C	°C	°C	м3	т	м3	т	м3	т	кг/см2	кг/см2	Гкал	ч	ч	
25.06.2018	71,66	48,45	23,21	33,7	32,96	33,45	33,07	0,01	-0,11	7	7	0,766	24	0	
26.06.2018	71,88	47,99	23,89	32,8	32,06	32,75	32,41	0,02	-0,35	7	7	0,765	24	0	
27.06.2018	71,58	48,22	23,36	32,1	31,37	31,92	31,58	0,01	-0,21	7	7	0,734	24	0	
28.06.2018	71,71	48,07	23,64	33,6	32,86	33,46	33,09	0,02	-0,23	7	7	0,774	24	0	
29.06.2018	71,29	48,98	22,31	33,6	32,83	33,56	33,14	0,01	-0,31	7	7	0,731	24	0	
30.06.2018	71,69	48,51	23,18	33,9	33,15	33,96	33,58	0,01	-0,43	7	7	0,768	24	0	
01.07.2018	71,94	48,78	23,16	32,8	32,07	32,85	32,48	0,01	-0,41	7	7	0,742	24	0	
02.07.2018	71,62	48,63	22,99	31,7	30,97	31,82	31,45	0,01	-0,48	7	7	0,714	24	0	
03.07.2018	71,55	48,96	22,59	30,2	29,49	30,29	29,95	0,01	-0,46	7	7	0,664	24	0	
04.07.2018	71,48	48,39	23,09	30,6	29,88	30,71	30,39	0,03	-0,51	7	7	0,692	24	0	
05.07.2018	68,9	50,92	17,98	38,9	38,07	39,16	38,66	0,01	-0,59	7	7	0,684	24	0	
06.07.2018	67,29	50,28	17,01	39,3	38,53	39,58	39,1	0,02	-0,57	7	7	0,654	24	0	
07.07.2018	67,8	50	17,8	41,4	40,53	41,72	41,24	0,02	-0,71	7	7	0,722	24	0	
08.07.2018	67,77	50,34	17,43	43,1	42,18	43,45	42,97	0,02	-0,79	7	7	0,735	24	0	
09.07.2018	67,07	51,12	15,95	44	43,11	44,37	43,85	0,02	-0,74	7	7	0,685	24	0	
10.07.2018	67	51,21	15,79	43,6	42,71	44,06	43,51	0,02	-0,8	7	7	0,673	24	0	
11.07.2018	66,81	52,1	14,71	49,9	48,9	50,49	49,84	0,01	-0,94	7	7	0,718	24	0	
12.07.2018	67,6	51,54	16,06	43,8	42,88	44,48	43,94	0,02	-1,06	7	7	0,687	24	0	
13.07.2018	67,38	51,61	15,77	43,9	42,94	44,57	44,04	0,02	-1,1	7	7	0,675	24	0	
14.07.2018	67,01	52,54	14,47	48,9	47,91	49,67	49,05	0,02	-1,14	7	7	0,693	24	0	
15.07.2018	67,3	52,52	14,78	48,7	47,74	49,47	48,83	0,01	-1,09	7	7	0,704	24	0	
16.07.2018	67,11	52,8	14,31	51	50,04	51,82	51,13	0,02	-1,09	7	7	0,714	24	0	
17.07.2018	66,17	52,78	13,39	54,7	53,63	55,59	54,88	0,02	-1,25	7	7	0,716	24	0	
18.07.2018	67,68	52,14	15,54	46,7	45,73	47,12	46,55	0,01	-0,82	7	7	0,712	24	0	
19.07.2018	67,6	53,06	14,54	48	47,02	48,76	48,11	0,01	-1,09	7	7	0,681	24	0	
20.07.2018	67,44	53,34	14,1	50,8	49,78	51,51	50,83	0,01	-1,05	7	7	0,703	24	0	
21.07.2018	67,68	53,72	13,96	48,7	47,64	49,57	48,94	0	-1,3	7	7	0,663	24	0	
22.07.2018	67,92	53,04	14,88	46,7	45,69	47,53	46,91	0,01	-1,22	7	7	0,679	24	0	
23.07.2018	68,01	52,28	15,73	47,2	46,19	47,94	47,35	0,01	-1,16	7	7	0,726	24	0	
Итого:				1204,3	1178,86	1215,6	1200,87	0,42	-22,01			20,57	696	0	
Средние:	68,89	50,76	18,12							7	7				

Дата	V1	M1	V2	M2	V3	Mг	Qo	ВНР	ВОС
	м3	т	м3	т	м3	т	Гкал	ч	ч
24/06/1824:00	4852,2	4729,22	4792,06	4750,68	0,28	-21,46	154,96	2318	115
23/07/1824:00	6056,5	5908,08	6007,69	5951,55	0,7	-43,47	175,53	3014	115
Итого:	1204,3	1178,86	1215,63	1200,87	0,42	-22,01	20,57	696	0

Представитель абонента
Генеральный директор ООО "УК "Домоуправ"
А.Н. Клименко/
Подпись _____
Ф.И.О.

Представитель теплоснабж. организации

Подпись _____
/О.А. Безбородова/
Ф.И.О.

МП

ОТЧЕТ
о суточных параметрах теплоснабжения
25/06/18г.-23/07/18г.

Абонент: ООО "УК "Домоуправ" Договор N: 8848
Адрес: Университетская Набережная, 56 (ИТП-2) 28 стр.

Прибор: КАРАТ-306
Серийный номер: 18913916
Посуточный архив

Дата	G1	G2	Gd1	T1	T2	Td1	P1	P2	Q1	V1	V2	Наработка
25.06.2018	76,11	76,11	0,00	69,13	46,30	22,83	0,91	0,18	1,75	76,95	77,61	24
26.06.2018	74,34	74,34	0,00	69,18	46,55	22,62	0,92	0,17	1,69	75,19	75,79	24
27.06.2018	73,21	73,21	0,00	68,91	46,53	22,38	0,92	0,15	1,65	74,07	74,60	24
28.06.2018	72,21	72,21	0,00	68,88	46,21	22,67	0,92	0,13	1,65	73,12	73,52	24
29.06.2018	72,76	72,76	0,00	68,89	46,77	22,12	0,91	0,12	1,62	73,67	74,11	24
30.06.2018	72,99	72,99	0,00	68,71	47,22	21,49	0,92	0,11	1,58	73,89	74,36	24
01.07.2018	70,96	70,96	0,00	69,02	47,11	21,91	0,91	0,10	1,57	71,84	72,30	24
02.07.2018	69,60	69,60	0,00	68,97	47,41	21,56	0,92	0,09	1,51	70,44	70,94	24
03.07.2018	69,24	69,24	0,00	68,86	47,14	21,72	0,88	0,08	1,52	70,15	70,48	24
04.07.2018	69,57	69,57	0,00	68,62	47,18	21,44	0,86	0,07	1,50	70,58	70,72	24
05.07.2018	73,09	73,09	0,00	67,69	47,62	20,07	0,85	0,07	1,47	74,09	74,34	24
06.07.2018	86,63	86,63	0,00	65,25	48,63	16,63	0,86	0,06	1,45	87,73	88,12	24
07.07.2018	84,62	84,62	0,00	65,62	48,54	17,08	0,87	0,06	1,46	85,67	86,11	24
08.07.2018	84,29	84,29	0,00	65,68	48,40	17,28	0,85	0,05	1,47	85,30	85,81	24
09.07.2018	87,11	87,11	0,00	65,15	48,64	16,51	0,85	0,04	1,45	88,11	88,71	24
10.07.2018	89,33	89,33	0,00	64,94	48,51	16,44	0,85	0,04	1,48	90,36	90,95	24
11.07.2018	92,93	92,93	0,00	64,75	49,13	15,61	0,85	0,04	1,45	94,03	94,60	24
12.07.2018	85,94	85,94	0,00	65,77	48,87	16,91	0,86	0,03	1,47	87,09	87,40	24
13.07.2018	91,31	91,31	0,00	65,23	48,96	16,26	0,87	0,03	1,50	92,52	92,84	24
14.07.2018	93,72	93,72	0,00	64,96	49,33	15,62	0,87	0,03	1,48	94,99	95,27	24
15.07.2018	90,59	90,59	0,00	65,27	49,14	16,13	0,87	0,02	1,48	91,89	92,01	24
16.07.2018	91,53	91,53	0,00	65,04	49,22	15,82	0,86	0,06	1,46	92,87	92,94	24
17.07.2018	93,88	93,88	0,00	64,87	49,31	15,56	0,91	0,09	1,47	95,04	95,53	24
18.07.2018	89,38	89,38	0,00	65,54	48,75	16,78	0,96	0,09	1,51	90,47	90,97	24
19.07.2018	86,74	86,74	0,00	65,66	49,06	16,60	0,95	0,09	1,45	87,87	88,24	24
20.07.2018	89,18	89,18	0,00	65,55	49,19	16,36	0,92	0,09	1,47	90,31	90,74	24
21.07.2018	90,14	90,14	0,00	65,72	49,52	16,20	0,92	0,09	1,47	91,24	91,79	24
22.07.2018	91,90	91,90	0,00	65,86	49,00	16,86	0,92	0,09	1,57	92,95	93,63	24
23.07.2018	90,14	90,14	0,00	65,72	49,52	16,20	0,92	0,09	1,47	91,24	91,79	24
Итого:	2403,47	2403,47							44,10	2433,67	2446,22	696,00

Дата	Общ	V1	V2	Vd	G1	G2	Гподп	ВНР
24.06.2018	1394,14	40358,40	40077,70	280,70	39298,93	39298,93	0,00	
23.07.2018	1438,23	42792,07	42523,92	268,15	41702,40	41702,40	0,00	
ИТОГО:	44,10	2433,67	2446,22	-12,55	2403,47	2403,47	0,00	696,00

Прибор: КАРАТ-306
Серийный номер: 23474416

Нежилые помещения


Дата	Общ	V1	V2	Vd	G1	G2	Гподп	ВНР
24.06.2018	5,71	173,64	189,39	-15,76	168,98	187,68	-18,69	
23.07.2018	5,71	173,64	189,39	-15,76	168,98	187,68	-18,69	
ИТОГО:	0,00	0,00	0,00	0,00	0,00	0,00	0,00	696,00

Представитель абонента
Генеральный директор ООО "УК "Домоуправ"

Представитель теплоснабж. организации

А.Н. Клименко/
Ф.И.О.

/О.А. Безбородова/
Ф.И.О.



[Handwritten Signature]
Подпись

ОТЧЕТ
о суточных параметрах теплоснабжения
25/06/18г.-23/07/18г.

Абонент: ООО "УК "Домоуправ" Договор N: 8848
Адрес: Университетская Набережная, 56 (ИТП-1) 28 стр.

Прибор: КАРАТ-306
Серийный номер: 01250616
Посуточный архив

Дата	G1	G2	Gd1	T1	T2	Td1	P1	P2	Q1	V1	V2	Наработка
25.06.2018	37,99	37,99	0,00	69,10	46,77	22,33	0,91	0,82	0,85	38,75	38,40	24
26.06.2018	37,27	37,27	0,00	69,15	46,62	22,54	0,92	0,82	0,84	38,00	37,68	24
27.06.2018	37,21	37,21	0,00	68,90	46,78	22,11	0,92	0,82	0,83	37,94	37,63	24
28.06.2018	36,84	36,84	0,00	68,87	46,93	21,94	0,93	0,82	0,81	37,56	37,25	24
29.06.2018	36,53	36,53	0,00	68,87	47,22	21,65	0,92	0,82	0,79	37,25	36,93	24
30.06.2018	37,32	37,32	0,00	68,71	47,41	21,29	0,92	0,82	0,80	38,05	37,74	24
01.07.2018	35,31	35,31	0,00	69,00	47,63	21,36	0,92	0,81	0,76	36,00	35,72	24
02.07.2018	35,10	35,10	0,00	68,94	47,25	21,70	0,92	0,82	0,76	35,79	35,48	24
03.07.2018	34,67	34,67	0,00	68,82	47,64	21,18	0,88	0,77	0,74	35,38	35,05	24
04.07.2018	35,00	35,00	0,00	68,57	47,92	20,65	0,87	0,73	0,72	35,73	35,36	24
05.07.2018	36,82	36,82	0,00	67,62	48,39	19,23	0,86	0,74	0,71	37,59	37,17	24
06.07.2018	44,01	44,01	0,00	65,19	49,55	15,65	0,86	0,75	0,69	44,89	44,46	24
07.07.2018	43,17	43,17	0,00	65,56	49,20	16,36	0,87	0,75	0,71	44,03	43,60	24
08.07.2018	44,22	44,22	0,00	65,64	48,97	16,66	0,85	0,74	0,74	45,09	44,66	24
09.07.2018	46,43	46,43	0,00	65,11	49,61	15,50	0,85	0,74	0,72	47,32	46,94	24
10.07.2018	47,33	47,33	0,00	64,91	49,45	15,45	0,85	0,74	0,73	48,22	47,84	24
11.07.2018	49,30	49,30	0,00	64,71	49,66	15,04	0,86	0,75	0,74	50,24	49,82	24
12.07.2018	44,24	44,24	0,00	65,72	48,89	16,83	0,86	0,74	0,75	45,09	44,72	24
13.07.2018	45,83	45,83	0,00	65,16	48,90	16,26	0,87	0,74	0,75	46,65	46,35	24
14.07.2018	46,86	46,86	0,00	64,88	49,49	15,39	0,88	0,75	0,72	47,70	47,40	24
15.07.2018	44,68	44,68	0,00	65,18	49,59	15,59	0,87	0,74	0,70	45,49	45,20	24
16.07.2018	46,34	46,34	0,00	64,96	49,20	15,76	0,86	0,73	0,73	47,20	46,85	24
17.07.2018	47,90	47,90	0,00	64,79	49,30	15,49	0,91	0,78	0,74	48,78	48,43	24
18.07.2018	44,63	44,63	0,00	65,47	49,51	15,96	0,97	0,84	0,71	45,46	45,13	24
19.07.2018	44,45	44,45	0,00	65,60	49,19	16,40	0,95	0,82	0,73	45,26	44,96	24
20.07.2018	45,78	45,78	0,00	65,49	49,24	16,25	0,92	0,81	0,75	46,62	46,31	24
21.07.2018	45,78	45,78	0,00	65,66	49,14	16,52	0,92	0,82	0,76	46,62	46,30	24
22.07.2018	46,61	46,61	0,00	65,79	48,83	16,97	0,92	0,83	0,80	47,47	47,13	24
23.07.2018	45,78	45,78	0,00	65,66	49,14	16,52	0,92	0,82	0,76	46,62	46,30	24
Итого:	1223,36	1223,36							21,82	1246,80	1236,81	696,00

Дата	Qобщ	V1	V2	Vd	G1	G2	Gподп	ВНР
24.06.2018	714,89	22944,16	22462,14	482,01	22162,69	22162,71	-0,02	
23.07.2018	736,71	24190,95	23698,95	492,00	23386,05	23386,07	-0,02	
ИТОГО:	21,82	1246,80	1236,81	9,99	1223,36	1223,36	0,00	696,00

Прибор: КАРАТ-306
Серийный номер: 06470917

Нежилые помещения


Дата	Qобщ	V1	V2	Vd	G1	G2	Gподп	ВНР
24.06.2018	0,00						0	
23.07.2018	0,00						0	
ИТОГО:	0,00						0	

Представитель абонента
Генеральный директор ООО "УК "Домоуправ"

Представитель теплоснабж. организации

А.Н. Клименко/
Ф.И.О.

/О.А. Безбородова/
Ф.И.О.



ОТЧЕТ
о суточных параметрах теплоснабжения
25/06/18г.-23/07/18г.

Абонент: ООО "УК "Домоуправ"

Договор N: 8848

Адрес: ул. Братьев Кашириных, 119 (ИТП-4) 40 СТР.

Тип расходомера: _____

Прибор: КАРАТ-306

Серийный номер: 06403116

Посуточный архив

Дата	G1	G2	Gd1	T1	T2	Td1	P1	P2	Q1	V1	V2	Наработка
25.06.2018	37,45	37,45	0,00	72,42	44,93	27,48	0,92	0,82	1,03	38,38	37,73	24
26.06.2018	35,07	35,07	0,00	72,61	44,96	27,65	0,93	0,83	0,97	35,94	35,33	24
27.06.2018	34,64	34,64	0,00	72,32	44,98	27,34	0,93	0,83	0,95	35,51	34,88	24
28.06.2018	34,88	34,88	0,00	72,39	45,09	27,30	0,93	0,83	0,95	35,77	35,12	24
29.06.2018	33,78	33,78	0,00	71,96	44,81	27,14	0,93	0,82	0,92	34,62	34,01	24
30.06.2018	33,04	33,04	0,00	72,32	45,01	27,30	0,93	0,82	0,90	33,87	33,28	24
01.07.2018	34,21	34,21	0,00	72,66	45,82	26,84	0,92	0,82	0,92	35,06	34,48	24
02.07.2018	33,58	33,58	0,00	72,33	45,94	26,39	0,93	0,82	0,89	34,39	33,86	24
03.07.2018	33,41	33,41	0,00	72,31	46,04	26,27	0,89	0,77	0,87	34,20	33,71	24
04.07.2018	32,02	32,02	0,00	72,07	45,43	26,65	0,87	0,74	0,85	32,76	32,32	24
05.07.2018	32,07	32,07	0,00	69,58	44,52	25,06	0,86	0,74	0,80	32,79	32,32	24
06.07.2018	39,17	39,17	0,00	67,72	45,92	21,80	0,87	0,75	0,85	40,00	39,51	24
07.07.2018	38,90	38,90	0,00	68,19	46,11	22,08	0,87	0,76	0,86	39,73	39,25	24
08.07.2018	38,37	38,37	0,00	68,14	46,11	22,02	0,86	0,75	0,85	39,19	38,72	24
09.07.2018	38,28	38,28	0,00	67,41	46,14	21,27	0,86	0,75	0,81	39,09	38,62	24
10.07.2018	42,82	42,82	0,00	67,43	46,57	20,85	0,86	0,75	0,89	43,72	43,20	24
11.07.2018	50,18	50,18	0,00	67,38	47,92	19,46	0,86	0,75	0,97	51,26	50,63	24
12.07.2018	45,71	45,71	0,00	68,08	48,03	20,05	0,87	0,75	0,92	46,66	46,18	24
13.07.2018	47,43	47,43	0,00	67,87	48,34	19,53	0,88	0,75	0,93	48,48	47,84	24
14.07.2018	47,20	47,20	0,00	67,38	48,23	19,16	0,88	0,75	0,90	48,27	47,58	24
15.07.2018	46,52	46,52	0,00	67,70	48,32	19,38	0,87	0,74	0,90	47,56	46,92	24
16.07.2018	44,39	44,39	0,00	67,44	47,89	19,55	0,87	0,73	0,87	45,34	44,79	24
17.07.2018	43,82	43,82	0,00	66,68	47,61	19,06	0,92	0,78	0,84	44,80	44,14	24
18.07.2018	40,46	40,46	0,00	68,05	47,58	20,48	0,98	0,84	0,83	41,55	40,62	24
19.07.2018	38,86	38,86	0,00	67,86	46,94	20,92	0,96	0,83	0,81	39,72	39,18	24
20.07.2018	35,91	35,91	0,00	67,61	45,88	21,73	0,93	0,82	0,78	36,59	36,29	24
21.07.2018	34,38	34,38	0,00	67,92	45,74	22,18	0,93	0,83	0,76	35,11	34,66	24
22.07.2018	35,15	35,15	0,00	68,15	45,18	22,97	0,93	0,83	0,81	35,91	35,43	24
23.07.2018	34,38	34,38	0,00	67,92	45,74	22,18	0,93	0,83	0,76	35,11	34,66	24
Итого:	1116,10	1116,10							25,38	1141,34	1125,27	696,00

Дата	Qобщ	V1	V2	Vd	G1	G2	Gподп	ВНР
24.06.2018	958,87	26286,55	23147,19	3139,37	25366,97	25366,97	0,00	
23.07.2018	984,25	27427,90	24272,45	3155,44	26483,07	26483,07	0,00	
ИТОГО:	25,38	1141,34	1125,27	16,08	1116,10	1116,10	0,00	696,00

Прибор: КАРАТ-306

Серийный номер: 23654416

Нежилые помещения

Дата	Qобщ	V1	V2	Vd	G1	G2	Gподп	ВНР
24.06.2018	52,49	1414,93	1361,43	53,50	1358,77	1350,53	8,23	
23.07.2018	52,49	1414,93	1361,43	53,50	1358,77	1350,53	8,23	
ИТОГО:	0,00	0,00	0,00	0,00	0,00	0,00	0,00	696,00

Представитель абонента
Генеральный директор ООО "УК "Домоуправ"

Подпись _____
А.Н. Клименко/
Ф.И.О.

Представитель теплоснабж. организации

Подпись _____
/О.А. Безбородова/
Ф.И.О.

МП

ОТЧЕТ

о суточных параметрах теплоснабжения
25/06/18г. - 23/07/18г.

Абонент: ООО "УК "Домоуправ"

Договор N: 8848

Адрес: Университетская Набережная, 105 (ИТП-1) 95 стр.

Прибор: КАРАТ-306

Серийный номер: 18463916

Посуточный архив

Дата	G1	G2	Gd1	T1	T2	Td1	Q1	P1	P2	V1	V2	Наработка
25.06.2018	21,58	21,58	0,00	69,51	42,66	26,85	0,59	0,96	0,88	22,41	21,38	24
26.06.2018	21,11	21,11	0,00	69,66	42,47	27,19	0,58	0,97	0,89	21,92	20,91	24
27.06.2018	21,02	21,02	0,00	69,44	42,73	26,71	0,57	0,97	0,89	21,83	20,84	24
28.06.2018	21,19	21,19	0,00	69,52	42,53	26,99	0,58	0,97	0,89	22,00	21,01	24
29.06.2018	20,14	20,14	0,00	69,20	43,35	25,85	0,52	0,96	0,88	20,91	19,96	24
30.06.2018	21,14	21,14	0,00	69,41	42,72	26,69	0,57	0,97	0,88	21,95	20,95	24
01.07.2018	20,06	20,06	0,00	69,58	43,14	26,44	0,53	0,96	0,88	20,83	19,88	24
02.07.2018	20,57	20,57	0,00	69,41	42,90	26,50	0,55	0,96	0,88	21,35	20,39	24
03.07.2018	20,77	20,77	0,00	69,41	43,21	26,19	0,55	0,93	0,82	21,55	20,60	24
04.07.2018	20,50	20,50	0,00	69,20	43,43	25,77	0,54	0,92	0,79	21,27	20,35	24
05.07.2018	21,92	21,92	0,00	67,72	43,41	24,30	0,54	0,91	0,79	22,71	21,75	24
06.07.2018	23,32	23,32	0,00	65,37	44,16	21,21	0,50	0,92	0,80	24,11	23,18	24
07.07.2018	23,24	23,24	0,00	65,83	43,67	22,16	0,52	0,92	0,81	24,02	23,11	24
08.07.2018	23,83	23,83	0,00	65,88	43,59	22,29	0,54	0,91	0,79	24,61	23,71	24
09.07.2018	24,56	24,56	0,00	65,26	43,73	21,54	0,53	0,91	0,80	25,35	24,44	24
10.07.2018	23,96	23,96	0,00	65,08	44,26	20,82	0,51	0,91	0,80	24,73	23,86	24
11.07.2018	25,32	25,32	0,00	64,81	44,02	20,79	0,53	0,91	0,80	26,13	25,21	24
12.07.2018	23,39	23,39	0,00	65,82	44,33	21,48	0,51	0,91	0,80	24,16	23,27	24
13.07.2018	23,78	23,78	0,00	65,39	44,39	21,00	0,50	0,93	0,80	24,56	23,66	24
14.07.2018	24,62	24,62	0,00	65,08	44,19	20,88	0,52	0,93	0,81	25,42	24,50	24
15.07.2018	25,06	25,06	0,00	65,38	43,87	21,51	0,55	0,92	0,79	25,89	24,93	24
16.07.2018	25,20	25,20	0,00	65,15	44,17	20,98	0,53	0,91	0,78	26,03	25,06	24
17.07.2018	26,12	26,12	0,00	64,82	44,85	19,97	0,52	0,96	0,84	26,98	25,97	24
18.07.2018	24,61	24,61	0,00	65,60	44,36	21,24	0,53	1,01	0,90	25,49	24,42	24
19.07.2018	24,04	24,04	0,00	65,83	44,27	21,56	0,52	1,00	0,89	24,90	23,85	24
20.07.2018	24,13	24,13	0,00	65,64	44,75	20,90	0,51	0,96	0,88	24,94	23,99	24
21.07.2018	24,58	24,58	0,00	65,89	44,16	21,73	0,54	0,96	0,89	25,38	24,46	24
22.07.2018	24,49	24,49	0,00	66,00	44,47	21,53	0,53	0,96	0,90	25,29	24,38	24
23.07.2018	30,34	30,34	0,00	66,03	44,58	21,45	0,66	1,01	0,96	30,89	30,64	24
Итого:	674,60	674,60					15,66			697,61	670,64	696,00

Дата	Qобщ	V1	V2	Vd	G1	G2	Gподп	ВНР
24.06.2018	623,68	17265,71	16508,07	757,65	16533,51	16533,23	0,28	
23.07.2018	639,34	17963,33	17178,71	784,62	17208,11	17207,83	0,28	
ИТОГО:	15,66	697,61	670,64	26,97	674,60	674,60	0,00	696,00

Прибор: КАРАТ-306

Серийный номер: 19244016

Нежилые помещения


Дата	Qобщ	V1	V2	Vd	G1	G2	Gподп	ВНР
24.06.2018	18,81	887,33	1119,26	-231,94	855,60	1101,26	-245,66	
23.07.2018	18,81	887,33	1119,26	-231,94	855,60	1101,26	-245,66	
ИТОГО:	0,00	0,00	0,00	0,00	0,00	0,00	0,00	696,00

Представитель абонента
Генеральный директор ООО "УК "Домоуправ"

Представитель теплоснабж. организации

Подпись / А.Н. Клименко/
Ф.И.О.

Подпись / О.А. Безбородова/
Ф.И.О.



ОТЧЕТ
о суточных параметрах теплоснабжения
25/06/18г.-23/07/18г.

Абонент: ООО "УК "Домоуправ" Договор N: 8848
Адрес: Университетская Набережная, 105 (ИТП-2) 95 стр.

Прибор: KAPAT-306
Серийный номер: 18933916
Посуточный архив

Дата	G1	G2	Gd1	T1	T2	Td1	Q1	P1	P2	V1	V2	Наработка
25.06.2018	25,13	25,13	0,00	69,47	43,11	26,36	0,67	1,01	0,95	25,59	25,40	24
26.06.2018	24,48	24,48	0,00	69,59	43,46	26,13	0,65	1,02	0,95	24,93	24,75	24
27.06.2018	24,46	24,46	0,00	69,38	43,62	25,75	0,64	1,02	0,95	24,91	24,73	24
28.06.2018	24,46	24,46	0,00	69,45	43,54	25,91	0,64	1,02	0,95	24,90	24,73	24
29.06.2018	24,32	24,32	0,00	69,19	43,71	25,48	0,62	1,01	0,94	24,76	24,59	24
30.06.2018	24,42	24,42	0,00	69,36	43,31	26,05	0,64	1,01	0,94	24,88	24,67	24
01.07.2018	24,18	24,18	0,00	69,56	43,98	25,58	0,62	1,01	0,94	24,66	24,42	24
02.07.2018	23,74	23,74	0,00	69,33	43,92	25,41	0,61	1,01	0,94	24,22	23,96	24
03.07.2018	22,91	22,91	0,00	69,28	44,44	24,84	0,58	0,98	0,89	23,39	23,11	24
04.07.2018	23,22	23,22	0,00	69,14	44,34	24,80	0,58	0,97	0,85	23,71	23,42	24
05.07.2018	25,69	25,69	0,00	67,66	44,48	23,18	0,60	0,96	0,85	26,19	25,93	24
06.07.2018	28,35	28,35	0,00	65,37	44,64	20,74	0,60	0,97	0,87	28,84	28,63	24
07.07.2018	28,17	28,17	0,00	65,82	44,27	21,55	0,62	0,97	0,87	28,66	28,47	24
08.07.2018	28,25	28,25	0,00	65,86	44,43	21,42	0,62	0,96	0,86	28,76	28,52	24
09.07.2018	28,55	28,55	0,00	65,21	44,56	20,65	0,60	0,96	0,86	29,06	28,82	24
10.07.2018	27,29	27,29	0,00	65,01	45,32	19,69	0,54	0,96	0,86	27,80	27,54	24
11.07.2018	28,85	28,85	0,00	64,74	45,40	19,34	0,56	0,96	0,86	29,40	29,10	24
12.07.2018	27,26	27,26	0,00	65,78	44,95	20,82	0,57	0,96	0,86	27,81	27,48	24
13.07.2018	27,78	27,78	0,00	65,36	45,50	19,86	0,56	0,98	0,86	28,33	28,01	24
14.07.2018	28,44	28,44	0,00	65,03	45,35	19,68	0,56	0,98	0,87	29,00	28,67	24
15.07.2018	27,90	27,90	0,00	65,31	44,97	20,34	0,57	0,97	0,86	28,45	28,13	24
16.07.2018	28,60	28,60	0,00	65,10	45,67	19,43	0,56	0,96	0,85	29,15	28,84	24
17.07.2018	30,69	30,69	0,00	64,81	45,80	19,01	0,58	1,01	0,90	31,30	30,94	24
18.07.2018	28,08	28,08	0,00	65,56	45,17	20,40	0,57	1,06	0,97	28,65	28,28	24
19.07.2018	27,56	27,56	0,00	65,77	45,55	20,22	0,56	1,05	0,95	28,09	27,81	24
20.07.2018	28,06	28,06	0,00	65,62	45,77	19,85	0,56	1,01	0,94	28,63	28,28	24
21.07.2018	28,15	28,15	0,00	65,84	45,14	20,70	0,59	1,01	0,95	28,67	28,42	24
22.07.2018	30,34	30,34	0,00	66,03	44,58	21,45	0,66	1,01	0,96	30,89	30,64	24
23.07.2018	36,81	36,81	0,00	66,07	49,19	16,88	0,62	1,03	0,94	37,73	36,99	24
Итого:	786,12	786,12					17,35	28,81		801,37	793,26	696,00

Дата	Qобщ	V1	V2	Vd	G1	G2	Gподп	ВНР
24.06.2018	663,60	18265,85	18014,99	250,86	17765,03	17765,03	0	
23.07.2018	680,96	19067,21	18808,25	258,97	18551,15	18551,15	0,00	
ИТОГО:	17,35	801,37	793,26	8,11	786,12	786,12	0,00	696,00


Прибор: KAPAT-306
Серийный номер: 23524416


Нежилые помещения

Дата	Qобщ	V1	V2	Vd	G1	G2	Gподп	ВНР
24.06.2018	24,53	724,90	744,28	-19,38	705,61	732,12	-26,51	
23.07.2018	24,53	724,90	744,28	-19,38	705,61	732,12	-26,51	
ИТОГО:	0,00	0,00	0,00	0,00	0,00	0,00	0,00	696,00

Представитель абонента
Генеральный директор ООО "УК "Домоуправ"
А.Н. Клименко/
Ф.И.О.

Представитель теплоснабж. организации


/О.А. Безбородова/
Ф.И.О.



ОТЧЕТ
о суточных параметрах теплоснабжения
25/06/18г.-23/07/18г.

Абонент: ООО "УК "Домоуправ" Договор N: 8848
Адрес: Университетская Набережная, 105 (ИТП-3) 95 стр.

Прибор: КАРАТ-306
Серийный номер: 01260616
Посуточный архив

Дата	G1	G2	Gd1	T1	T2	Td1	Q1	P1	P2	V1	V2	Наработка
25.06.2018	30,27	30,27	0,00	69,59	46,73	22,86	0,70	1,03	0,93	31,15	30,33	24
26.06.2018	28,67	28,67	0,00	69,67	47,15	22,53	0,65	1,04	0,93	29,50	28,73	24
27.06.2018	28,65	28,65	0,00	69,44	47,23	22,21	0,64	1,04	0,93	29,48	28,73	24
28.06.2018	28,24	28,24	0,00	69,50	47,76	21,74	0,62	1,04	0,93	29,05	28,32	24
29.06.2018	29,38	29,38	0,00	69,28	47,09	22,20	0,66	1,03	0,93	30,22	29,45	24
30.06.2018	28,37	28,37	0,00	69,39	47,52	21,88	0,63	1,03	0,93	29,19	28,44	24
01.07.2018	27,20	27,20	0,00	69,56	47,32	22,24	0,61	1,03	0,92	27,98	27,27	24
02.07.2018	26,58	26,58	0,00	69,33	47,01	22,32	0,60	1,03	0,92	27,33	26,65	24
03.07.2018	27,23	27,23	0,00	69,38	48,05	21,33	0,58	1,00	0,87	27,99	27,33	24
04.07.2018	28,31	28,31	0,00	69,23	47,77	21,46	0,61	0,99	0,83	29,08	28,42	24
05.07.2018	29,65	29,65	0,00	67,74	48,03	19,71	0,59	0,98	0,84	30,43	29,78	24
06.07.2018	35,88	35,88	0,00	65,47	48,80	16,67	0,60	0,98	0,85	36,80	36,04	24
07.07.2018	33,01	33,01	0,00	65,86	48,15	17,71	0,59	0,99	0,85	33,89	33,11	24
08.07.2018	34,96	34,96	0,00	65,94	48,73	17,21	0,60	0,97	0,84	35,87	35,09	24
09.07.2018	35,14	35,14	0,00	65,28	48,25	17,04	0,60	0,97	0,84	36,04	35,27	24
10.07.2018	33,56	33,56	0,00	65,08	47,70	17,38	0,59	0,98	0,84	34,41	33,68	24
11.07.2018	35,46	35,46	0,00	64,81	48,29	16,53	0,59	0,98	0,84	36,32	35,63	24
12.07.2018	35,67	35,67	0,00	65,92	48,62	17,30	0,62	0,98	0,84	36,54	35,87	24
13.07.2018	35,27	35,27	0,00	65,46	48,79	16,67	0,59	0,99	0,84	36,11	35,47	24
14.07.2018	37,50	37,50	0,00	65,16	49,06	16,10	0,61	1,00	0,85	38,38	37,74	24
15.07.2018	33,84	33,84	0,00	65,36	48,26	17,10	0,58	0,99	0,84	34,64	34,04	24
16.07.2018	36,91	36,91	0,00	65,20	48,57	16,63	0,61	0,98	0,83	37,75	37,15	24
17.07.2018	38,25	38,25	0,00	64,91	48,78	16,14	0,61	1,03	0,88	39,15	38,47	24
18.07.2018	35,57	35,57	0,00	65,61	49,06	16,55	0,58	1,08	0,95	36,55	35,64	24
19.07.2018	34,38	34,38	0,00	65,85	48,91	16,94	0,58	1,06	0,93	35,30	34,48	24
20.07.2018	35,70	35,70	0,00	65,69	48,93	16,76	0,60	1,03	0,93	36,63	35,82	24
21.07.2018	37,56	37,56	0,00	65,96	49,88	16,08	0,60	1,03	0,94	38,52	37,73	24
22.07.2018	36,81	36,81	0,00	66,07	49,19	16,88	0,62	1,03	0,94	37,73	36,99	24
23.07.2018	25,73	25,73	0,00	65,89	42,98	22,91	0,60	0,96	0,96	26,30	25,85	24
Итого:	943,72	943,72					17,66	29,25		968,34	947,49	696,00

Дата	Qобщ	V1	V2	Vd	G1	G2	Gподп	ВНР
24.06.2018	380,64	10628,17	10233,22	394,94	10205,82	10205,81	0,01	
23.07.2018	398,30	11596,51	11180,71	415,79	11149,54	11149,52	0,01	
ИТОГО:	17,66	968,34	947,49	20,85	943,72	943,72	0,00	696,00

Прибор: КАРАТ-306
Серийный номер: 26514816

Нежилые помещения


Дата	Qобщ	V1	V2	Vd	G1	G2	Gподп	ВНР
24.06.2018	30,35	839,52	863,88	-24,36	813,56	852,26	-38,71	
23.07.2018	30,35	839,52	863,88	-24,36	813,56	852,26	-38,71	
ИТОГО:	0,00	0,00	0,00	0,00	0,00	0,00	0,00	696,00

Представитель абонента
Генеральный директор ООО "УК "Домоуправ"

Представитель теплоснабж. организации

А.Н. Клименко/
Ф.И.О.

/О.А. Безбородова/
Ф.И.О.



[Handwritten signature]
Подпись

ОТЧЕТ

о суточных параметрах теплоснабжения
25/06/18г.-23/07/18г.

Абонент: ООО "УК "Домоуправ" Договор N: 8848
Адрес: Университетская Набережная, 105 (ИТП-4) 95 стр.

Прибор: КАРАТ-306
Серийный номер: 18893916
Посуточный архив

Дата	G1	G2	Gd1	T1	T2	Td1	Q1	P1	P2	V1	V2	Наработка
25.06.2018	22,68	22,68	0,00	69,26	42,73	26,53	0,61	0,96	0,94	23,25	22,76	24
26.06.2018	23,66	23,66	0,00	69,47	42,36	27,11	0,65	0,97	0,95	24,26	23,75	24
27.06.2018	21,93	21,93	0,00	69,17	43,04	26,13	0,58	0,97	0,95	22,48	22,01	24
28.06.2018	22,48	22,48	0,00	69,26	42,95	26,31	0,60	0,97	0,95	23,04	22,56	24
29.06.2018	21,60	21,60	0,00	68,97	43,31	25,66	0,56	0,97	0,94	22,14	21,68	24
30.06.2018	21,41	21,41	0,00	69,10	43,48	25,62	0,55	0,97	0,94	21,95	21,50	24
01.07.2018	21,71	21,71	0,00	69,35	43,40	25,95	0,57	0,97	0,94	22,26	21,80	24
02.07.2018	20,96	20,96	0,00	69,09	43,74	25,36	0,54	0,97	0,94	21,49	21,04	24
03.07.2018	21,38	21,38	0,00	69,10	44,06	25,05	0,54	0,93	0,88	21,92	21,47	24
04.07.2018	21,89	21,89	0,00	69,01	44,51	24,50	0,54	0,92	0,85	22,45	21,99	24
05.07.2018	22,88	22,88	0,00	67,58	44,16	23,42	0,54	0,91	0,85	23,43	22,98	24
06.07.2018	23,95	23,95	0,00	65,26	44,12	21,13	0,51	0,92	0,86	24,50	24,06	24
07.07.2018	23,71	23,71	0,00	65,71	44,41	21,30	0,51	0,93	0,87	24,26	23,83	24
08.07.2018	24,66	24,66	0,00	65,78	43,95	21,84	0,55	0,91	0,85	25,23	24,78	24
09.07.2018	24,27	24,27	0,00	65,15	44,14	21,01	0,51	0,91	0,86	24,82	24,39	24
10.07.2018	24,76	24,76	0,00	64,99	43,82	21,16	0,53	0,91	0,86	25,31	24,88	24
11.07.2018	25,55	25,55	0,00	64,71	43,68	21,02	0,54	0,91	0,86	26,11	25,67	24
12.07.2018	24,20	24,20	0,00	65,71	44,62	21,09	0,52	0,92	0,86	24,75	24,33	24
13.07.2018	24,95	24,95	0,00	65,30	44,72	20,58	0,52	0,93	0,86	25,51	25,08	24
14.07.2018	25,49	25,49	0,00	65,00	44,45	20,56	0,53	0,93	0,87	26,05	25,62	24
15.07.2018	25,47	25,47	0,00	65,27	44,62	20,65	0,53	0,93	0,85	26,03	25,60	24
16.07.2018	26,28	26,28	0,00	65,09	44,59	20,50	0,55	0,92	0,84	26,86	26,42	24
17.07.2018	26,33	26,33	0,00	64,79	44,52	20,27	0,54	0,96	0,90	26,92	26,47	24
18.07.2018	25,28	25,28	0,00	65,45	44,25	21,20	0,54	1,01	0,96	25,89	25,37	24
19.07.2018	25,15	25,15	0,00	65,71	44,47	21,24	0,54	1,00	0,95	25,75	25,25	24
20.07.2018	25,02	25,02	0,00	65,52	43,69	21,83	0,55	0,97	0,94	25,59	25,13	24
21.07.2018	25,12	25,12	0,00	65,73	43,04	22,69	0,57	0,96	0,95	25,68	25,23	24
22.07.2018	25,73	25,73	0,00	65,89	42,98	22,91	0,60	0,96	0,96	26,30	25,85	24
23.07.2018	25,12	25,12	0,00	65,55	41,98	23,57	0,60	0,96	0,96	26,11	25,55	24
Итого:	693,61	693,62					16,02			710,32	697,07	696,00

Дата	Qобщ	V1	V2	Vd	G1	G2	Gподп	ВНР
24.06.2018	652,57	17818,84	17420,38	398,46	17249,89	17249,89	0,00	
23.07.2018	668,59	18529,16	18117,45	411,71	17943,50	17943,51	-0,01	
ИТОГО:	16,02	710,32	697,07	13,25	693,61	693,62	-0,01	696,00

Прибор: КАРАТ-306
Серийный номер: 23494416

Нежилые помещения

Дата	Qобщ	V1	V2	Vd	G1	G2	Gподп	ВНР
24.06.2018	31,21	3353,97	2909,73	444,23	3246,73	2833,44	413,30	
23.07.2018	31,21	3353,97	2909,73	444,23	3246,73	2833,44	413,30	
ИТОГО:	0,00	0,00	0,00	0,00	0,00	0,00	0,00	696,00

Представитель абонента
Генеральный директор ООО "УК "Домоуправ"

Представитель теплоснабж. организации

/ А.Н. Клименко/
Подпись Ф.И.О.

/ /
Подпись /О.А. Безбородова/
Ф.И.О.

МП

ОТЧЕТ

о суточных параметрах теплоснабжения
25/06/18г.-23/07/18г.

Абонент: ООО "УК "Домоуправ"

Договор N: 8848

Адрес: Университетская Набережная, 105 (ИТП-6) 110 стр.

Архив прибора: КАРАТ-307 (21714216). Посуточный архив

Дата	Qобщ	V1	V2	Vd	T1	T2	Td	P1	P2	Gпр	Gобр	Gподп	Наработка
25.06.2018	0,55	33	33,7	-0,6	68,61	51,86	16,75	10,24	9,06	32,3	33,3	0	24
26.06.2018	0,53	32,4	33	-0,5	68,74	52,24	16,5	10,35	9,1	31,8	32,6	0	24
27.06.2018	0,56	33,5	34,1	-0,6	68,58	51,92	16,67	10,33	9,08	32,8	33,7	0	24
28.06.2018	0,54	32,7	33,3	-0,7	68,61	52,16	16,46	10,35	9,09	32	32,9	0	24
29.06.2018	0,49	31,1	31,8	-0,7	68,38	52,51	15,87	10,28	9,04	30,5	31,4	0	24
30.06.2018	0,5	31,1	31,7	-0,7	68,44	52,54	15,91	10,29	9,05	30,4	31,3	0	24
01.07.2018	0,47	29,6	30,2	-0,6	68,6	52,73	15,87	10,27	9,01	29	29,8	0	24
02.07.2018	0,48	30,2	30,9	-0,6	68,48	52,53	15,95	10,28	9,01	29,6	30,5	0	24
03.07.2018	0,5	31,5	32,1	-0,6	68,48	52,7	15,78	9,93	8,45	30,8	31,7	0	24
04.07.2018	0,47	32,1	32,7	-0,6	68,4	53,68	14,72	9,84	8,08	31,4	32,3	0	24
05.07.2018	0,48	33,5	34,2	-0,7	67,11	52,77	14,35	9,74	8,12	32,8	33,8	0	24
06.07.2018	0,48	37,3	38,1	-0,8	64,78	51,84	12,94	9,81	8,25	36,6	37,7	0	24
07.07.2018	0,47	36,1	37	-0,9	65,19	52,26	12,93	9,86	8,27	35,4	36,5	0	24
08.07.2018	0,43	34,9	35,7	-0,8	65,18	52,74	12,43	9,7	8,15	34,2	35,2	0	24
09.07.2018	0,46	36,7	37,6	-0,9	64,63	52,14	12,49	9,7	8,17	36	37,2	0	24
10.07.2018	0,46	37,3	38,1	-0,9	64,44	52,14	12,3	9,74	8,19	36,6	37,6	0	24
11.07.2018	0,44	37,2	38,1	-0,9	64,18	52,21	11,97	9,75	8,22	36,5	37,6	0	24
12.07.2018	0,48	38	38,8	-0,8	65,27	52,56	12,7	9,79	8,2	37,3	38,3	0	24
13.07.2018	0,47	38,4	39,3	-0,9	64,81	52,51	12,3	9,91	8,2	37,7	38,8	0	24
14.07.2018	0,46	38,7	39,5	-0,9	64,52	52,57	11,96	9,96	8,26	37,9	39	0	24
15.07.2018	0,44	37,7	38,5	-0,9	64,78	52,95	11,83	9,88	8,14	37	38,1	0	24
16.07.2018	0,43	38	38,8	-0,8	64,56	53,16	11,4	9,8	8,05	37,3	38,3	0	24
17.07.2018	0,45	39,2	40	-0,9	64,35	52,73	11,62	10,26	8,59	38,5	39,5	0	24
18.07.2018	0,42	36,6	37,3	-0,7	64,91	53,23	11,67	10,76	9,25	35,9	36,8	0	24
19.07.2018	0,46	37,8	38,6	-0,8	65,2	52,97	12,23	10,64	9,11	37,1	38,1	0	24
20.07.2018	0,43	35,2	35,9	-0,8	64,96	52,74	12,23	10,31	9,03	34,5	35,5	0	24
21.07.2018	0,43	34,4	35,1	-0,7	65,09	52,58	12,52	10,27	9,13	33,7	34,6	0	24
22.07.2018	0,5	37,7	38,5	-0,8	65,3	51,92	13,38	10,26	9,19	36,9	38	0	24
23.07.2018	0,46	34,9	35,6	-0,7	65,59	52,41	13,18	10,25	9,18	34,2	35,2	0	24
Итого:	13,74	1016,80	1038,20							996,70	1025,30	0	696

Дата	Qобщ	V1	V2	Vd	Gпр	Gобр	Gподп	ВНР
24.06.2018	750,22	35043,58	35400,00	-100,70	33949,24	34754,20	-780,45	
23.07.2018	763,96	36060,38	36438,20	-100,70	34945,94	35779,50	-780,45	
ИТОГО:	13,74	1016,80	1038,20	0,00	996,70	1025,30	0,00	696

Архив прибора: КАРАТ-307 (10394614)

Нежилые помещения

Дата	Qобщ	V1	V2	Vd	Gпр	Gобр	Gподп	ВНР
24.06.2018	39,21	1192,74	780,63	107,51	1355,59	827,76	422,22	
23.07.2018	39,21	1192,74	780,63	107,51	1355,59	827,76	422,22	
ИТОГО:	0	0	0	0	0	0	0	696

Представитель абонента

Представитель теплоснабж. организации

Генеральный директор ООО "УК "Домоуправ"

/ / А.Н. Клименко /
Подпись Ф.И.О.

/ / / О.А. Безбородова /
Подпись Ф.И.О.

МП

ОТЧЕТ

о суточных параметрах теплоснабжения
25/06/18г.-23/07/18г.

Абонент: ООО "УК "Домоуправ" Договор N: 8848
Адрес: Университетская Набережная, 105 (ИТП-8) 110 стр.

Архив прибора: KAPAT-307 (21734216). Посуточный архив

Дата	Qобщ	V1	V2	Vd	T1	T2	Td	P1	P2	Gпр	Gобр	Gподп	Наработка
25.06.2018	0,54	35,3	34,8	0,5	67,47	51,8	15,67	9,97	9,91	34,6	34,4	0	24
26.06.2018	0,55	35,4	35	0,5	67,57	51,91	15,66	10,1	9,95	34,7	34,5	0	24
27.06.2018	0,55	36	35,4	0,5	67,44	52	15,44	10,1	9,93	35,2	35	0	24
28.06.2018	0,53	35,2	34,7	0,5	67,46	52,1	15,36	10,1	9,94	34,5	34,3	0	24
29.06.2018	0,52	35,2	34,7	0,5	67,36	52,2	15,16	10	9,89	34,4	34,2	0	24
30.06.2018	0,54	35,8	35,3	0,5	67,31	51,89	15,42	10	9,89	35,1	34,9	0	24
01.07.2018	0,49	33,9	33,5	0,4	67,46	52,44	15,02	9,99	9,86	33,2	33,1	0	24
02.07.2018	0,49	33,6	33,2	0,4	67,37	52,51	14,86	10	9,86	32,9	32,8	0	24
03.07.2018	0,5	34,8	34,4	0,4	67,36	52,68	14,69	9,66	9,3	34,1	34	0	24
04.07.2018	0,48	34,9	34,5	0,4	67,34	53,19	14,15	9,56	8,93	34,2	34,1	0	24
05.07.2018	0,51	37,7	37,3	0,4	66,27	52,46	13,8	9,46	8,97	36,9	36,8	0,1	24
06.07.2018	0,47	40,3	40	0,4	63,96	52,09	11,87	9,52	9,1	39,6	39,5	0	24
07.07.2018	0,49	40,6	40,2	0,4	64,38	52,08	12,3	9,57	9,13	39,8	39,7	0	24
08.07.2018	0,48	40,3	39,9	0,4	64,38	52,27	12,11	9,41	9,01	39,6	39,5	0	24
09.07.2018	0,48	41,4	41	0,4	63,86	52,05	11,81	9,41	9,02	40,6	40,5	0,1	24
10.07.2018	0,48	42,5	42,1	0,4	63,66	52,08	11,58	9,45	9,04	41,7	41,6	0	24
11.07.2018	0,47	43	42,6	0,4	63,44	52,23	11,21	9,46	9,07	42,2	42,1	0	24
12.07.2018	0,5	41,7	41,3	0,4	64,49	52,38	12,11	9,5	9,06	40,9	40,8	0	24
13.07.2018	0,47	42,4	42	0,4	64,01	52,82	11,19	9,61	9,05	41,7	41,5	0	24
14.07.2018	0,47	43,9	43,5	0,4	63,81	52,81	11	9,66	9,12	43,1	42,9	0	24
15.07.2018	0,46	43,1	42,7	0,4	64,05	53,11	10,94	9,58	8,99	42,3	42,2	0	24
16.07.2018	0,46	43,2	42,8	0,4	63,84	52,99	10,85	9,5	8,9	42,4	42,3	0	24
17.07.2018	0,47	44,5	44	0,4	63,66	52,87	10,79	9,96	9,44	43,7	43,5	0	24
18.07.2018	0,45	41,4	40,8	0,5	64,13	52,9	11,23	10,5	10,11	40,6	40,3	0	24
19.07.2018	0,48	41,9	41,5	0,4	64,41	52,83	11,58	10,3	9,97	41,2	41	0	24
20.07.2018	0,48	40,9	40,5	0,4	64,2	52,24	11,96	10	9,89	40,1	40	0	24
21.07.2018	0,48	40,7	40,3	0,4	64,3	52,23	12,07	9,96	9,99	39,9	39,8	0	24
22.07.2018	0,52	42,1	41,6	0,4	64,48	51,93	12,55	9,96	10,05	41,3	41,1	0	24
23.07.2018	0,51	40,2	39,8	0,5	64,82	51,9	12,92	9,94	10,04	39,5	39,3	0	24
Итого:	14,32	1141,90	1129,40	12,40						1120,00	1115,70	0,20	696

Дата	Qобщ	V1	V2	Vd	Gпр	Gобр	Gподп	ВНР
24.06.2018	671,72	24977,06	24492,21	484,45	24204,46	24124,42	80,04	
23.07.2018	686,04	26118,96	25621,61	496,85	25324,46	25240,12	84,34	
ИТОГО:	14,32	1141,9	1129,4	12,4	1120	1115,70	4,30	696

Архив прибора: KAPAT-307 (10454614)

Нежилые помещения

Дата	Qобщ	V1	V2	Vd	Gпр	Gобр	Gподп	ВНР
24.06.2018	26,59	2178,6	2080,97	97,63	2109,18	2030,11	79,07	
23.07.2018	26,59	2178,6	2080,97	97,63	2109,18	2030,11	79,07	
ИТОГО:	0	0	0	0	0	0	0	696

Представитель абонента

Представитель теплоснабж. организации

Генеральный директор ООО "УК "Домоуправ"

А.Н. Клименко/
Подпись Ф.И.О.

МП

/О.А. Безбородова/
Подпись Ф.И.О.

ОТЧЕТ
о суточных параметрах теплоснабжения
25/06/18г. - 30/06/18г.

Абонент: ООО "УК "Домоуправ"

Договор N: 8848

Адрес: ул. Университетская Набережная, 46 (ИТП-1) 54 СТР.

Тип расходомера: _____

Прибор: КАРАТ-306

Серийный номер: 20861817

Посуточный архив

Дата	G1	G2	Gd1	T1	T2	Td1	P1	P2	Q1	V1	V2	Наработка
25.06.2018	44,86	42,16	2,70	71,44	41,17	30,28	0,97	0,88	1,36	45,88	42,46	24,00
26.06.2018	43,79	41,09	2,70	71,72	41,54	30,18	0,98	0,88	1,33	44,79	41,39	24,00
27.06.2018	43,62	40,78	2,84	71,46	41,38	30,08	0,98	0,88	1,32	44,61	41,07	24,00
28.06.2018	35,73	33,39	2,34	71,18	42,72	28,46	0,98	0,88	1,02	36,54	33,65	24,00
29.06.2018	40,12	37,38	2,74	70,91	42,82	28,09	0,98	0,88	1,14	41,02	37,67	24,00
30.06.2018	45,31	42,20	3,11	71,54	42,19	29,36	0,98	0,88	1,33	46,34	42,52	24,00
Итого:	253,44	237,01							7,49	259,18	238,77	144,00

Дата	Qобщ	V1	V2	Vd	G1	G2	Gподп	ВНП
24.06.2018	786,37	27007,02	25930,11	1076,91	26073,67	25562,75	510,91	
30.06.2018	793,86	27266,20	26168,88	1097,31	26327,10	25799,76	527,35	
ИТОГО:	7,49	259,18	238,77	20,41	253,44	237,01	16,43	144,00

Прибор: КАРАТ-306

Серийный номер: 07080917

Нежилые помещения

Дата	Qобщ	V1	V2	Vd	Gпр	Gобр	Gподп	ВНП
24.06.2018								
30.06.2018								
ИТОГО:	0,00	0,00	0,00	0,00	0,00	0,00	0,00	144,00

Представитель абонента
Генеральный директор ООО "УК "Домоуправ"

/ А.Н. Клименко /

Подпись Ф.И.О.

МП


Представитель теплоснабж. организации

/ О.А. Безбородова /

Подпись

/О.А. Безбородова/

Ф.И.О.



ОТЧЕТ
о суточных параметрах теплоснабжения
01/07/18г.-23/07/18г.

Абонент: ООО "УК "Домоуправ"

Договор N: 8848

Адрес: ул. Университетская Набережная, 46 (ИТП-1) 54 СТР.

Тип расходомера: _____

Прибор: KARAT-306

Серийный номер: 20861817

Посуточный архив

Дата	G1	G2	Gd1	T1	T2	Td1	P1	P2	Q1	V1	V2	Наработка
01.07.2018	44,13	40,93	3,21	71,84	41,93	29,90	0,97	0,87	1,32	45,14	41,23	24,00
02.07.2018	44,13	40,39	3,74	71,55	41,77	29,78	0,98	0,87	1,32	45,13	40,69	24,00
03.07.2018	42,97	39,11	3,86	71,57	41,77	29,81	0,94	0,82	1,28	43,95	39,40	24,00
04.07.2018	42,36	38,75	3,60	71,48	42,07	29,41	0,92	0,79	1,25	43,32	39,04	24,00
05.07.2018	46,70	42,67	4,03	69,21	42,46	26,75	0,91	0,80	1,25	47,69	43,00	24,00
06.07.2018	50,94	46,15	4,78	67,14	42,84	24,30	0,92	0,81	1,24	51,96	46,51	24,00
07.07.2018	49,08	43,60	5,48	67,57	42,69	24,88	0,92	0,81	1,22	50,08	43,94	24,00
08.07.2018	49,59	42,99	6,60	67,56	42,57	24,99	0,91	0,80	1,24	50,60	43,32	24,00
09.07.2018	50,10	43,37	6,74	66,81	43,08	23,73	0,91	0,80	1,19	51,11	43,71	24,00
10.07.2018	49,40	42,84	6,56	66,65	43,48	23,17	0,91	0,80	1,15	50,38	43,19	24,00
11.07.2018	51,06	43,88	7,18	66,40	42,60	23,80	0,91	0,80	1,21	52,06	44,22	24,00
12.07.2018	48,39	41,28	7,10	67,37	42,78	24,60	0,92	0,80	1,19	49,37	41,60	24,00
13.07.2018	48,95	42,12	6,83	67,12	43,05	24,07	0,93	0,80	1,18	49,94	42,45	24,00
14.07.2018	50,71	44,58	6,13	66,37	43,66	22,70	0,93	0,81	1,15	51,71	44,95	24,00
15.07.2018	49,90	43,52	6,37	66,79	43,28	23,51	0,92	0,80	1,18	50,89	43,87	24,00
16.07.2018	49,80	42,55	7,25	66,69	43,36	23,33	0,92	0,79	1,17	50,79	42,89	24,00
17.07.2018	50,84	41,73	9,11	66,17	43,61	22,55	0,97	0,84	1,15	51,83	42,07	24,00
18.07.2018	48,14	39,09	9,05	67,27	43,65	23,62	1,02	0,89	1,14	49,11	39,41	24,00
19.07.2018	47,43	38,59	8,83	67,21	43,78	23,43	1,01	0,88	1,11	48,38	38,91	24,00
20.07.2018	47,68	39,16	8,52	67,01	43,38	23,62	0,98	0,87	1,13	48,63	39,47	24,00
21.07.2018	46,94	39,17	7,77	67,29	43,34	23,95	0,98	0,88	1,13	47,88	39,48	24,00
22.07.2018	47,27	40,89	6,38	67,46	43,01	24,44	0,98	0,88	1,16	48,23	41,21	24,00
23.07.2018	46,67	46,67	0,00	75,53	50,37	25,15	0,98	0,88	1,17	47,87	47,18	24,00
Итого:	1103,17	964,04							27,54	1126,06	971,76	552,00

Дата	Qобщ	V1	V2	Vd	G1	G2	Gподп	ВНР
30.06.2018	793,86	27266,20	26168,88	1097,31	26327,10	25799,76	527,35	
23.07.2018	821,40	28392,25	27140,65	1251,61	27430,28	26763,80	666,48	
ИТОГО:	27,54	1126,06	971,76	154,30	1103,17	964,04	139,14	552,00

Прибор: KARAT-306

Серийный номер: 07080917


Нежилые помещения

Дата	Qобщ	V1	V2	Vd	Gпр	Gобр	Gподп	ВНР
30.06.2018								
23.07.2018								
ИТОГО:	0,00	0,00	0,00	0,00	0,00	0,00	0,00	552,00


Представитель абонента
Генеральный директор ООО "УК "Домоуправ"

Представитель теплоснабж. организации

/  /
Подпись /А.А. Клименко/

/  /
Подпись /О.А. Безбородова/
Ф.И.О.

МП



ОТЧЕТ
о суточных параметрах теплоснабжения
25/06/18г. -30/06/18г.

Абонент: ООО "УК "Домоуправ"

Договор N: 8848

Адрес: ул. Университетская Набережная, 46 (ИТП-2) 54 СТР.

Тип расходомера: _____

Прибор: КАРАТ-306

Серийный номер: 16911717

Посуточный архив

Дата	G1	G2	Gd1	T1	T2	Td1	P1	P2	Q1	V1	V2	Наработка
25.06.2018	293,59	293,59	0,00	71,82	66,80	5,02	0,98	0,88	1,48	300,83	298,95	24,00
26.06.2018	305,38	305,38	0,00	72,04	67,08	4,96	0,99	0,88	1,52	312,88	311,07	24,00
27.06.2018	304,94	304,94	0,00	71,79	67,19	4,60	0,99	0,88	1,41	312,35	310,69	24,00
28.06.2018	304,44	304,44	0,00	71,83	67,13	4,70	0,99	0,88	1,44	311,82	310,16	24,00
29.06.2018	296,37	296,37	0,00	71,38	66,50	4,88	0,98	0,87	1,45	303,44	301,88	24,00
30.06.2018	300,30	300,30	0,00	71,86	67,10	4,76	0,98	0,88	1,44	307,54	306,01	24,00
Итого:	1805,02	1805,02							8,73	1848,85	1838,75	144,00

Дата	Общ	V1	V2	Vd	G1	G2	Гподп	ВНР
24.06.2018	769,64	23758,64	23192,98	565,67	22928,04	22926,09	1,95	
30.06.2018	778,37	25607,49	25031,73	575,76	24733,06	24731,11	1,95	
ИТОГО:	8,73	1848,85	1838,75	10,10	1805,02	1805,02	0,00	144,00

Прибор: КАРАТ-306

Серийный номер: 07050917

Нежилые помещения

Дата	Общ	V1	V2	Vd	Гпр	Гобр	Гподп	ВНР
24.06.2018								
30.06.2018								
ИТОГО:	0,00	0,00	0,00	0,00	0,00	0,00	0,00	144,00

Представитель абонента
Генеральный директор ООО "УК "Домоуправ"

Представитель теплоснабж. организации

/ А.Н. Клименко /
Подпись Ф.И.О.

/ О.А. Безбородова /
Подпись Ф.И.О.

МП



ОТЧЕТ
о суточных параметрах теплоснабжения
01/07/18г. - 23/07/18г.

Абонент: ООО "УК "Домоуправ"

Договор N: 8848

Адрес: ул. Университетская Набережная, 46 (ИТП-2) 54 СТР.

Тип расходомера: _____

Прибор: КАРАТ-306

Серийный номер: 16911717

Посуточный архив

Дата	G1	G2	Gd1	T1	T2	Td1	P1	P2	Q1	V1	V2	Наработка
01.07.2018	300,01	300,01	0,00	72,12	67,39	4,73	0,98	0,87	1,42	307,28	305,76	24,00
02.07.2018	299,49	299,49	0,00	71,87	66,97	4,90	0,98	0,87	1,47	306,72	305,15	24,00
03.07.2018	309,23	309,23	0,00	71,84	66,99	4,85	0,93	0,82	1,46	316,82	315,01	24,00
04.07.2018	331,33	331,33	0,00	71,82	67,75	4,07	0,92	0,79	1,36	339,42	337,66	24,00
05.07.2018	314,02	314,02	0,00	68,80	64,80	4,00	0,92	0,80	1,26	321,09	319,53	24,00
06.07.2018	309,91	309,91	0,00	67,20	63,12	4,08	0,92	0,81	1,27	316,63	315,01	24,00
07.07.2018	313,15	313,15	0,00	67,64	63,66	3,98	0,93	0,81	1,25	320,11	318,31	24,00
08.07.2018	306,49	306,49	0,00	67,52	63,58	3,94	0,91	0,80	1,21	313,29	311,51	24,00
09.07.2018	302,39	302,39	0,00	66,80	62,47	4,33	0,91	0,80	1,31	308,86	307,27	24,00
10.07.2018	303,25	303,25	0,00	66,40	61,98	4,42	0,91	0,80	1,35	309,72	308,02	24,00
11.07.2018	304,77	304,77	0,00	66,88	62,25	4,63	0,92	0,80	1,42	311,30	309,67	24,00
12.07.2018	309,69	309,69	0,00	67,28	62,69	4,59	0,92	0,80	1,43	316,39	314,74	24,00
13.07.2018	323,53	323,53	0,00	67,00	62,68	4,32	0,93	0,80	1,41	330,45	328,84	24,00
14.07.2018	323,70	323,70	0,00	66,49	62,14	4,34	0,94	0,81	1,41	330,53	328,89	24,00
15.07.2018	326,17	326,17	0,00	66,79	62,51	4,28	0,92	0,79	1,40	333,18	331,43	24,00
16.07.2018	328,28	328,28	0,00	66,70	62,44	4,26	0,92	0,79	1,41	335,26	333,59	24,00
17.07.2018	332,02	332,02	0,00	65,99	61,82	4,17	0,98	0,84	1,39	339,25	336,97	24,00
18.07.2018	335,82	335,82	0,00	67,58	63,41	4,17	1,03	0,89	1,41	343,54	341,00	24,00
19.07.2018	333,03	333,03	0,00	67,31	63,18	4,13	1,01	0,88	1,38	339,96	338,82	24,00
20.07.2018	303,80	303,80	0,00	67,05	62,60	4,45	0,98	0,87	1,36	310,08	308,96	24,00
21.07.2018	291,33	291,33	0,00	67,35	62,46	4,90	0,98	0,88	1,43	297,38	296,29	24,00
22.07.2018	283,86	283,86	0,00	67,64	62,40	5,24	0,98	0,88	1,49	289,74	288,73	24,00
23.07.2018	291,33	291,33	0,00	67,35	62,46	4,90	0,98	0,88	1,43	297,38	296,29	24,00
Итого:	7176,62	7176,62							31,73	7334,36	7297,43	552,00

Дата	Qобщ	V1	V2	Vd	G1	G2	Gподп	ВНР
30.06.2018	778,37	25607,49	25031,73	575,76	24733,06	24731,11	1,95	
23.07.2018	810,10	32941,85	32329,16	612,70	31909,68	31907,73	1,95	
ИТОГО:	31,73	7334,36	7297,43	36,93	7176,62	7176,62	0,00	552,00

Прибор: КАРАТ-306

Серийный номер: 07050917

Нежилые помещения

Дата	Qобщ	V1	V2	Vd	Gпр	Gобр	Gподп	ВНР
30.06.2018								
23.07.2018								
ИТОГО:	0,00	0,00	0,00	0,00	0,00	0,00	0,00	552,00


Представитель абонента
Генеральный директор ООО "УК "Домоуправ"

Представитель теплоснабж. организации

/ А.Н. Клименко /
Подпись Ф.И.О.

/ О.А. Безбородова /
Подпись Ф.И.О.

МП



ОТЧЕТ
о суточных параметрах теплоснабжения
25/06/18г.-30/06/18г.

Абонент: ООО "УК "Домоуправ"

Договор N: 8848

Адрес: ул. Университетская Набережная, 46 (ИТП-3) 54 СТР.

Тип расходомера: _____

Прибор: KAPAT-306

Серийный номер: 02440517

Посуточный архив

Дата	G1	G2	Gd1	T1	T2	Td1	P1	P2	Q1	V1	V2	Нароботка
25.06.2018	45,87	45,87	0,00	71,94	45,78	26,16	0,97	0,88	1,20	47,10	46,11	24
26.06.2018	43,01	43,01	0,00	72,19	45,09	27,10	0,98	0,88	1,17	44,17	43,22	24
27.06.2018	43,92	43,92	0,00	71,94	45,74	26,20	0,98	0,88	1,15	45,12	44,14	24
28.06.2018	43,53	43,53	0,00	72,00	45,46	26,54	0,98	0,88	1,16	44,72	43,75	24
29.06.2018	46,85	46,85	0,00	71,68	45,53	26,15	0,98	0,88	1,22	48,12	47,07	24
30.06.2018	47,54	47,54	0,00	72,05	45,50	26,54	0,98	0,88	1,26	48,85	47,76	24
Итого:	270,72	270,72							7,16	278,07	272,04	144,00

Дата	Общ	V1	V2	Vd	G1	G2	Gподп	ВНР
24.06.2018	745,78	28421,73	27554,23	867,50	27257,73	27257,52	0,21	
30.06.2018	752,94	28699,80	27826,27	873,53	27528,45	27528,24	0,21	
ИТОГО:	7,16	278,07	272,04	6,03	270,72	270,72	0,00	144,00

Прибор: KAPAT-306

Серийный номер: 07390917

Нежилые помещения

Дата	Общ	V1	V2	Vd	Gпр	Gобр	Gподп	ВНР
24.06.2018								
30.06.2018								
ИТОГО:	0,00	0,00	0,00	0,00	0,00	0,00	0,00	


Представитель абонента
Генеральный директор ООО "УК "Домоуправ"

Представитель теплоснабж.организации

/ _____ /
Подпись А.Н. Клименко /
Ф.И.О.

/ *fm* /
Подпись /О.А. Безбородова/
Ф.И.О.

МП



ОТЧЕТ
о суточных параметрах теплоснабжения
01/07/18г.-23/07/18г.

Абонент: ООО "УК "Домоуправ"

Договор N: 8848

Адрес: ул. Университетская Набережная, 46 (ИТП-3) 54 СТР.

Тип расходомера: _____

Прибор: KAPAT-306

Серийный номер: 02440517

Посуточный архив

Дата	G1	G2	Gd1	T1	T2	Td1	P1	P2	Q1	V1	V2	Наработка
01.07.2018	46,14	46,14	0,00	72,34	45,45	26,89	0,97	0,87	1,24	47,42	46,34	24
02.07.2018	45,74	45,74	0,00	72,04	45,66	26,39	0,98	0,87	1,21	47,00	45,95	24
03.07.2018	45,36	45,36	0,00	72,08	45,62	26,47	0,94	0,83	1,20	46,61	45,57	24
04.07.2018	43,93	43,93	0,00	71,98	45,32	26,66	0,92	0,79	1,17	45,12	44,14	24
05.07.2018	48,73	48,73	0,00	69,62	45,91	23,70	0,91	0,80	1,15	49,98	48,97	24
06.07.2018	54,12	54,12	0,00	67,55	46,47	21,09	0,92	0,81	1,14	55,46	54,40	24
07.07.2018	52,05	52,05	0,00	67,99	46,21	21,79	0,92	0,81	1,13	53,36	52,31	24
08.07.2018	52,38	52,38	0,00	67,96	46,11	21,86	0,91	0,80	1,15	53,68	52,64	24
09.07.2018	53,97	53,97	0,00	67,24	46,49	20,75	0,91	0,80	1,12	55,29	54,25	24
10.07.2018	53,80	53,80	0,00	67,10	46,29	20,81	0,91	0,80	1,12	55,11	54,08	24
11.07.2018	55,48	55,48	0,00	66,83	46,39	20,44	0,91	0,81	1,12	56,83	55,76	24
12.07.2018	52,07	52,07	0,00	67,80	46,15	21,65	0,92	0,80	1,13	53,37	52,33	24
13.07.2018	53,55	53,55	0,00	67,55	46,25	21,31	0,93	0,80	1,14	54,87	53,82	24
14.07.2018	55,78	55,78	0,00	66,79	46,48	20,31	0,93	0,81	1,13	57,12	56,08	24
15.07.2018	54,28	54,28	0,00	67,21	46,47	20,75	0,93	0,80	1,13	55,58	54,59	24
16.07.2018	54,73	54,73	0,00	67,12	46,51	20,61	0,92	0,79	1,13	56,03	55,05	24
17.07.2018	56,93	56,93	0,00	66,57	46,76	19,81	0,97	0,84	1,12	58,34	57,20	24
18.07.2018	52,65	52,65	0,00	67,76	46,77	20,99	1,03	0,89	1,10	54,07	52,81	24
19.07.2018	53,14	53,14	0,00	67,69	46,47	21,21	1,01	0,88	1,13	54,31	53,55	24
20.07.2018	54,45	54,45	0,00	67,49	46,41	21,07	0,98	0,87	1,15	55,70	54,82	24
21.07.2018	53,62	53,62	0,00	67,79	46,62	21,17	0,98	0,88	1,13	54,85	53,99	24
22.07.2018	53,82	53,82	0,00	67,96	46,37	21,59	0,98	0,89	1,16	55,08	54,18	24
23.07.2018	53,62	53,62	0,00	67,79	46,62	21,17	0,98	0,88	1,13	54,85	53,99	24
Итого:	1200,33	1200,33							26,33	1230,03	1206,81	552,00

Дата	Qобщ	V1	V2	Vd	G1	G2	Gподп	ВНР
30.06.2018	752,94	28699,80	27826,27	873,53	27528,45	27528,24	0,21	
23.07.2018	779,27	29929,83	29033,09	896,74	28728,78	28728,57	0,21	
ИТОГО:	26,33	1230,03	1206,81	23,21	1200,33	1200,33	0,00	552,00

Прибор: KAPAT-306

Серийный номер: 07390917

Нежилые помещения

Дата	Qобщ	V1	V2	Vd	Gпр	Gобр	Gподп	ВНР
30.06.2018								
23.07.2018								
ИТОГО:	0,00	0,00	0,00	0,00	0,00	0,00	0,00	

Представитель абонента
Генеральный директор ООО "УК "Домоуправ"

Представитель теплоснабж. организации

Подпись

/ А.Н. Клименко/

МП



Подпись

/О.А. Безбородова/

Ф.И.О.

ОТЧЕТ
о суточных параметрах теплоснабжения
25/06/18г.-30/06/18г.

Абонент: ООО "УК "Домоуправ"

Договор N: 8848

Адрес: ул. Университетская Набережная, 46 (ИТП-4) 54 СТР.

Тип расходомера: _____

Прибор: КАРАТ-306

Серийный номер: 20901817

Посуточный архив

Дата	G1	G2	Gd1	T1	T2	Td1	P1	P2	Q1	V1	V2	Наработка
25.06.2018	41,29	41,29	0,00	79,28	48,99	30,28	0,98	0,88	1,25	42,51	41,66	24
26.06.2018	40,46	40,46	0,00	79,41	49,06	30,35	0,99	0,88	1,23	41,65	40,82	24
27.06.2018	40,24	40,24	0,00	79,19	48,94	30,25	0,99	0,88	1,22	41,42	40,59	24
28.06.2018	39,86	39,86	0,00	79,21	49,06	30,15	0,99	0,88	1,20	41,03	40,21	24
29.06.2018	42,38	42,38	0,00	78,83	49,56	29,27	0,97	0,87	1,24	43,58	42,81	24
30.06.2018	41,56	41,56	0,00	79,39	49,42	29,97	0,98	0,88	1,25	42,76	41,95	24
Итого:	245,79	245,79							7,39	252,94	248,04	144,00

Дата	Общ	V1	V2	Vd	G1	G2	Gподп	ВНР
24.06.2018	526,29	13885,67	13483,09	402,58	13373,02	13372,87	0,16	
30.06.2018	533,68	14138,61	13731,13	407,48	13618,81	13618,66	0,16	
ИТОГО:	7,39	252,94	248,04	4,90	245,79	245,79	0,00	144,00

Прибор: КАРАТ-306

Серийный номер: 07730917

Нежилые помещения

Дата	Общ	V1	V2	Vd	G1	G2	Gподп	ВНР
24.06.2018	0,00							
30.06.2018	0,00						0	
ИТОГО:	0,00						0	

Представитель абонента
Генеральный директор ООО "УК "Домоуправ"

Представитель теплоснабж. организации

/ _____ /
А.Н. Клименко/
Подпись Ф.И.О.

/ _____ /
/О.А. Безбородова/
Подпись Ф.И.О.

МП



ОТЧЕТ
о суточных параметрах теплоснабжения
01/07/18г.-23/07/18г.

Абонент: ООО "УК "Домоуправ"

Договор N: 8848

Адрес: ул. Университетская Набережная, 46 (ИТП-4) 54 СТР.

Тип расходомера: _____

Прибор: КАРАТ-306

Серийный номер: 20901817

Посуточный архив

Дата	G1	G2	Gd1	T1	T2	Td1	P1	P2	Q1	V1	V2	Наработка
01.07.2018	40,76	40,76	0,00	79,58	49,29	30,29	0,98	0,87	1,24	41,89	41,19	24
02.07.2018	40,17	40,17	0,00	79,35	49,66	29,69	0,98	0,87	1,19	41,22	40,66	24
03.07.2018	39,77	39,77	0,00	79,25	49,15	30,09	0,93	0,81	1,20	40,88	40,17	24
04.07.2018	39,12	39,12	0,00	79,28	49,39	29,90	0,92	0,79	1,17	40,26	39,49	24
05.07.2018	43,91	43,91	0,00	76,20	49,46	26,74	0,92	0,80	1,17	45,10	44,32	24
06.07.2018	45,44	45,44	0,00	74,99	50,14	24,85	0,92	0,81	1,13	46,57	45,95	24
07.07.2018	44,21	44,21	0,00	75,36	50,12	25,24	0,92	0,81	1,12	45,33	44,69	24
08.07.2018	43,96	43,96	0,00	75,18	50,20	24,99	0,91	0,80	1,10	45,10	44,41	24
09.07.2018	44,98	44,98	0,00	74,57	50,49	24,08	0,91	0,80	1,08	46,10	45,48	24
10.07.2018	46,05	46,05	0,00	74,07	50,57	23,50	0,92	0,81	1,08	47,16	46,58	24
11.07.2018	44,55	44,55	0,00	74,90	50,41	24,49	0,92	0,80	1,09	45,65	45,06	24
12.07.2018	44,99	44,99	0,00	74,95	49,79	25,16	0,92	0,80	1,13	46,05	45,55	24
13.07.2018	45,43	45,43	0,00	74,67	50,18	24,50	0,93	0,81	1,11	46,49	46,00	24
14.07.2018	45,75	45,75	0,00	74,40	50,46	23,95	0,94	0,81	1,10	46,81	46,33	24
15.07.2018	45,22	45,22	0,00	74,59	50,33	24,26	0,92	0,79	1,10	46,33	45,72	24
16.07.2018	45,44	45,44	0,00	74,50	50,56	23,94	0,92	0,79	1,09	46,56	45,96	24
17.07.2018	47,35	47,35	0,00	73,90	50,63	23,27	0,99	0,85	1,10	48,48	47,90	24
18.07.2018	44,18	44,18	0,00	75,34	50,70	24,64	1,03	0,89	1,09	45,24	44,73	24
19.07.2018	45,26	45,26	0,00	75,11	50,75	24,36	1,01	0,87	1,10	46,41	45,76	24
20.07.2018	46,15	46,15	0,00	74,91	50,84	24,07	0,98	0,87	1,11	47,32	46,64	24
21.07.2018	46,44	46,44	0,00	75,22	50,62	24,60	0,98	0,88	1,14	47,63	46,94	24
22.07.2018	46,67	46,67	0,00	75,53	50,37	25,15	0,98	0,88	1,17	47,87	47,18	24
23.07.2018	47,27	40,89	6,38	67,46	43,01	24,44	0,98	0,88	1,16	48,23	41,21	24
Итого:	1023,07	1016,69							25,98	1048,65	1027,93	552,00

Дата	Qобщ	V1	V2	Vd	G1	G2	Гподп	ВНР
30.06.2018	533,68	14138,61	13731,13	407,48	13618,81	13618,66	0,16	
23.07.2018	559,66	15187,26	14759,06	428,20	14641,88	14635,35	6,54	
ИТОГО:	25,98	1048,65	1027,93	20,72	1023,07	1016,69	6,38	552,00

Прибор: КАРАТ-306

Серийный номер: 07730917

Нежилые помещения

Дата	Qобщ	V1	V2	Vd	G1	G2	Гподп	ВНР
30.06.2018	0,00							
23.07.2018	0,00						0	
ИТОГО:	0,00						0	

Представитель абонента

Генеральный директор ООО "УК "Домоуправ"

Представитель теплоснабж. организации


/ О.А. Безбородова /

Ф.И.О.

Подпись

/ А.Н. Клименко /

МП



ОТЧЕТ
о суточных параметрах теплоснабжения
25/06/18г.-23/07/18г.

Абонент: ООО "УК "Домоуправ"

Договор N: 8848

Адрес: ул. Университетская Набережная, 46 (ИТП-1) 54 СТР.

Тип расходомера: _____

Прибор: КАРАТ-306

Серийный номер: 20861817

Посуточный архив

Дата	G1	G2	Gd1	T1	T2	Td1	P1	P2	Q1	V1	V2	Наработка
25.06.2018	44,86	42,16	2,70	71,44	41,17	30,28	0,97	0,88	1,36	45,88	42,46	24,00
26.06.2018	43,79	41,09	2,70	71,72	41,54	30,18	0,98	0,88	1,33	44,79	41,39	24,00
27.06.2018	43,62	40,78	2,84	71,46	41,38	30,08	0,98	0,88	1,32	44,61	41,07	24,00
28.06.2018	35,73	33,39	2,34	71,18	42,72	28,46	0,98	0,88	1,02	36,54	33,65	24,00
29.06.2018	40,12	37,38	2,74	70,91	42,82	28,09	0,98	0,88	1,14	41,02	37,67	24,00
30.06.2018	45,31	42,20	3,11	71,54	42,19	29,36	0,98	0,88	1,33	46,34	42,52	24,00
01.07.2018	44,13	40,93	3,21	71,84	41,93	29,90	0,97	0,87	1,32	45,14	41,23	24,00
02.07.2018	44,13	40,39	3,74	71,55	41,77	29,78	0,98	0,87	1,32	45,13	40,69	24,00
03.07.2018	42,97	39,11	3,86	71,57	41,77	29,81	0,94	0,82	1,28	43,95	39,40	24,00
04.07.2018	42,36	38,75	3,60	71,48	42,07	29,41	0,92	0,79	1,25	43,32	39,04	24,00
05.07.2018	46,70	42,67	4,03	69,21	42,46	26,75	0,91	0,80	1,25	47,69	43,00	24,00
06.07.2018	50,94	46,15	4,78	67,14	42,84	24,30	0,92	0,81	1,24	51,96	46,51	24,00
07.07.2018	49,08	43,60	5,48	67,57	42,69	24,88	0,92	0,81	1,22	50,08	43,94	24,00
08.07.2018	49,59	42,99	6,60	67,56	42,57	24,99	0,91	0,80	1,24	50,60	43,32	24,00
09.07.2018	50,10	43,37	6,74	66,81	43,08	23,73	0,91	0,80	1,19	51,11	43,71	24,00
10.07.2018	49,40	42,84	6,56	66,65	43,48	23,17	0,91	0,80	1,15	50,38	43,19	24,00
11.07.2018	51,06	43,88	7,18	66,40	42,60	23,80	0,91	0,80	1,21	52,06	44,22	24,00
12.07.2018	48,39	41,28	7,10	67,37	42,78	24,60	0,92	0,80	1,19	49,37	41,60	24,00
13.07.2018	48,95	42,12	6,83	67,12	43,05	24,07	0,93	0,80	1,18	49,94	42,45	24,00
14.07.2018	50,71	44,58	6,13	66,37	43,66	22,70	0,93	0,81	1,15	51,71	44,95	24,00
15.07.2018	49,90	43,52	6,37	66,79	43,28	23,51	0,92	0,80	1,18	50,89	43,87	24,00
16.07.2018	49,80	42,55	7,25	66,69	43,36	23,33	0,92	0,79	1,17	50,79	42,89	24,00
17.07.2018	50,84	41,73	9,11	66,17	43,61	22,55	0,97	0,84	1,15	51,83	42,07	24,00
18.07.2018	48,14	39,09	9,05	67,27	43,65	23,62	1,02	0,89	1,14	49,11	39,41	24,00
19.07.2018	47,43	38,59	8,83	67,21	43,78	23,43	1,01	0,88	1,11	48,38	38,91	24,00
20.07.2018	47,68	39,16	8,52	67,01	43,38	23,62	0,98	0,87	1,13	48,63	39,47	24,00
21.07.2018	46,94	39,17	7,77	67,29	43,34	23,95	0,98	0,88	1,13	47,88	39,48	24,00
22.07.2018	47,27	40,89	6,38	67,46	43,01	24,44	0,98	0,88	1,16	48,23	41,21	24,00
23.07.2018	46,67	46,67	0,00	75,53	50,37	25,15	0,98	0,88	1,17	47,87	47,18	24,00
Итого:	1356,61	1201,05							35,02	1385,23	1210,53	696,00

Дата	Qобщ	V1	V2	Vd	G1	G2	Gподп	ВНР
24.06.2018	786,37	27007,02	25930,11	1076,91	26073,67	25562,75	510,91	
23.07.2018	821,40	28392,25	27140,65	1251,61	27430,28	26763,80	666,48	
ИТОГО:	35,02	1385,23	1210,53	174,70	1356,61	1201,05	155,57	696,00

Прибор: КАРАТ-306

Серийный номер: 07080917

Нежилые помещения


Дата	Qобщ	V1	V2	Vd	Gпр	Gобр	Gподп	ВНР
24.06.2018								
23.07.2018								
ИТОГО:	0,00	0,00	0,00	0,00	0,00	0,00	0,00	696,00

Представитель абонента
Генеральный директор ООО "УК "Домоуправ"

/ А.Н. Клименко/
Ф.И.О.

Представитель теплоснабж. организации

/ / /О.А. Безбородова/
Подпись Ф.И.О.



ОТЧЕТ
о суточных параметрах теплоснабжения
25/06/18г. - 23/07/18г.

Абонент: ООО "УК "Домоуправ"

Договор N: 8848

Адрес: ул. Университетская Набережная, 46 (ИТП-2) 54 СТР.

Тип расходомера: _____

Прибор: KAPAT-306

Серийный номер: 16911717

Посуточный архив

Дата	G1	G2	Gd1	T1	T2	Td1	P1	P2	Q1	V1	V2	Наработка
25.06.2018	293,59	293,59	0,00	71,82	66,80	5,02	0,98	0,88	1,48	300,83	298,95	24,00
26.06.2018	305,38	305,38	0,00	72,04	67,08	4,96	0,99	0,88	1,52	312,88	311,07	24,00
27.06.2018	304,94	304,94	0,00	71,79	67,19	4,60	0,99	0,88	1,41	312,35	310,69	24,00
28.06.2018	304,44	304,44	0,00	71,83	67,13	4,70	0,99	0,88	1,44	311,82	310,16	24,00
29.06.2018	296,37	296,37	0,00	71,38	66,50	4,88	0,98	0,87	1,45	303,44	301,88	24,00
30.06.2018	300,30	300,30	0,00	71,86	67,10	4,76	0,98	0,88	1,44	307,54	306,01	24,00
01.07.2018	300,01	300,01	0,00	72,12	67,39	4,73	0,98	0,87	1,42	307,28	305,76	24,00
02.07.2018	299,49	299,49	0,00	71,87	66,97	4,90	0,98	0,87	1,47	306,72	305,15	24,00
03.07.2018	309,23	309,23	0,00	71,84	66,99	4,85	0,93	0,82	1,46	316,82	315,01	24,00
04.07.2018	331,33	331,33	0,00	71,82	67,75	4,07	0,92	0,79	1,36	339,42	337,66	24,00
05.07.2018	314,02	314,02	0,00	68,80	64,80	4,00	0,92	0,80	1,26	321,09	319,53	24,00
06.07.2018	309,91	309,91	0,00	67,20	63,12	4,08	0,92	0,81	1,27	316,63	315,01	24,00
07.07.2018	313,15	313,15	0,00	67,64	63,66	3,98	0,93	0,81	1,25	320,11	318,31	24,00
08.07.2018	306,49	306,49	0,00	67,52	63,58	3,94	0,91	0,80	1,21	313,29	311,51	24,00
09.07.2018	302,39	302,39	0,00	66,80	62,47	4,33	0,91	0,80	1,31	308,86	307,27	24,00
10.07.2018	303,25	303,25	0,00	66,40	61,98	4,42	0,91	0,80	1,35	309,72	308,02	24,00
11.07.2018	304,77	304,77	0,00	66,88	62,25	4,63	0,92	0,80	1,42	311,30	309,67	24,00
12.07.2018	309,69	309,69	0,00	67,28	62,69	4,59	0,92	0,80	1,43	316,39	314,74	24,00
13.07.2018	323,53	323,53	0,00	67,00	62,68	4,32	0,93	0,80	1,41	330,45	328,84	24,00
14.07.2018	323,70	323,70	0,00	66,49	62,14	4,34	0,94	0,81	1,41	330,53	328,89	24,00
15.07.2018	326,17	326,17	0,00	66,79	62,51	4,28	0,92	0,79	1,40	333,18	331,43	24,00
16.07.2018	328,28	328,28	0,00	66,70	62,44	4,26	0,92	0,79	1,41	335,26	333,59	24,00
17.07.2018	332,02	332,02	0,00	65,99	61,82	4,17	0,98	0,84	1,39	339,25	336,97	24,00
18.07.2018	335,82	335,82	0,00	67,58	63,41	4,17	1,03	0,89	1,41	343,54	341,00	24,00
19.07.2018	333,03	333,03	0,00	67,31	63,18	4,13	1,01	0,88	1,38	339,96	338,82	24,00
20.07.2018	303,80	303,80	0,00	67,05	62,60	4,45	0,98	0,87	1,36	310,08	308,96	24,00
21.07.2018	291,33	291,33	0,00	67,35	62,46	4,90	0,98	0,88	1,43	297,38	296,29	24,00
22.07.2018	283,86	283,86	0,00	67,64	62,40	5,24	0,98	0,88	1,49	289,74	288,73	24,00
23.07.2018	291,33	291,33	0,00	67,35	62,46	4,90	0,98	0,88	1,43	297,38	296,29	24,00
Итого:	8981,64	8981,64							40,46	9183,21	9136,18	696,00

Дата	Qобщ	V1	V2	Vd	G1	G2	Gподп	ВНР
24.06.2018	769,64	23758,64	23192,98	565,67	22928,04	22926,09	1,95	
23.07.2018	810,10	32941,85	32329,16	612,70	31909,68	31907,73	1,95	
ИТОГО:	40,46	9183,21	9136,18	47,03	8981,64	8981,64	0,00	696,00

Прибор: KAPAT-306

Серийный номер: 07050917

Нежилые помещения

Дата	Qобщ	V1	V2	Vd	Gпр	Gобр	Gподп	ВНР
24.06.2018								
23.07.2018								
ИТОГО:	0,00	0,00	0,00	0,00	0,00	0,00	0,00	696,00


Представитель абонента
Генеральный директор ООО "УК "Домоуправ"

Представитель теплоснабж. организации

Подпись _____
Ф.И.О.

Подпись _____
Ф.И.О.

МП



ОТЧЕТ
о суточных параметрах теплоснабжения
25/06/18г. - 23/07/18г.

Абонент: ООО "УК "Домоуправ"

Договор N: 8848

Адрес: ул. Университетская Набережная, 46 (ИТП-3) 54 СТР.

Тип расходомера: _____

Прибор: KAPAT-306

Серийный номер: 02440517

Посуточный архив

Дата	G1	G2	Gd1	T1	T2	Td1	P1	P2	Q1	V1	V2	Наработка
25.06.2018	45,87	45,87	0,00	71,94	45,78	26,16	0,97	0,88	1,20	47,10	46,11	24
26.06.2018	43,01	43,01	0,00	72,19	45,09	27,10	0,98	0,88	1,17	44,17	43,22	24
27.06.2018	43,92	43,92	0,00	71,94	45,74	26,20	0,98	0,88	1,15	45,12	44,14	24
28.06.2018	43,53	43,53	0,00	72,00	45,46	26,54	0,98	0,88	1,16	44,72	43,75	24
29.06.2018	46,85	46,85	0,00	71,68	45,53	26,15	0,98	0,88	1,22	48,12	47,07	24
30.06.2018	47,54	47,54	0,00	72,05	45,50	26,54	0,98	0,88	1,26	48,85	47,76	24
01.07.2018	46,14	46,14	0,00	72,34	45,45	26,89	0,97	0,87	1,24	47,42	46,34	24
02.07.2018	45,74	45,74	0,00	72,04	45,66	26,39	0,98	0,87	1,21	47,00	45,95	24
03.07.2018	45,36	45,36	0,00	72,08	45,62	26,47	0,94	0,83	1,20	46,61	45,57	24
04.07.2018	43,93	43,93	0,00	71,98	45,32	26,66	0,92	0,79	1,17	45,12	44,14	24
05.07.2018	48,73	48,73	0,00	69,62	45,91	23,70	0,91	0,80	1,15	49,98	48,97	24
06.07.2018	54,12	54,12	0,00	67,55	46,47	21,09	0,92	0,81	1,14	55,46	54,40	24
07.07.2018	52,05	52,05	0,00	67,99	46,21	21,79	0,92	0,81	1,13	53,36	52,31	24
08.07.2018	52,38	52,38	0,00	67,96	46,11	21,86	0,91	0,80	1,15	53,68	52,64	24
09.07.2018	53,97	53,97	0,00	67,24	46,49	20,75	0,91	0,80	1,12	55,29	54,25	24
10.07.2018	53,80	53,80	0,00	67,10	46,29	20,81	0,91	0,80	1,12	55,11	54,08	24
11.07.2018	55,48	55,48	0,00	66,83	46,39	20,44	0,91	0,81	1,12	56,83	55,76	24
12.07.2018	52,07	52,07	0,00	67,80	46,15	21,65	0,92	0,80	1,13	53,37	52,33	24
13.07.2018	53,55	53,55	0,00	67,55	46,25	21,31	0,93	0,80	1,14	54,87	53,82	24
14.07.2018	55,78	55,78	0,00	66,79	46,48	20,31	0,93	0,81	1,13	57,12	56,08	24
15.07.2018	54,28	54,28	0,00	67,21	46,47	20,75	0,93	0,80	1,13	55,58	54,59	24
16.07.2018	54,73	54,73	0,00	67,12	46,51	20,61	0,92	0,79	1,13	56,03	55,05	24
17.07.2018	56,93	56,93	0,00	66,57	46,76	19,81	0,97	0,84	1,12	58,34	57,20	24
18.07.2018	52,65	52,65	0,00	67,76	46,77	20,99	1,03	0,89	1,10	54,07	52,81	24
19.07.2018	53,14	53,14	0,00	67,69	46,47	21,21	1,01	0,88	1,13	54,31	53,55	24
20.07.2018	54,45	54,45	0,00	67,49	46,41	21,07	0,98	0,87	1,15	55,70	54,82	24
21.07.2018	53,62	53,62	0,00	67,79	46,62	21,17	0,98	0,88	1,13	54,85	53,99	24
22.07.2018	53,82	53,82	0,00	67,96	46,37	21,59	0,98	0,89	1,16	55,08	54,18	24
23.07.2018	53,62	53,62	0,00	67,79	46,62	21,17	0,98	0,88	1,13	54,85	53,99	24
Итого:	1471,05	1471,05							33,49	1508,10	1478,86	696,00

Дата	Qобщ	V1	V2	Vd	G1	G2	Gподп	ВНР
24.06.2018	745,78	28421,73	27554,23	867,50	27257,73	27257,52	0,21	
23.07.2018	779,27	29929,83	29033,09	896,74	28728,78	28728,57	0,21	
ИТОГО:	33,49	1508,10	1478,86	29,24	1471,05	1471,05	0,00	696,00

Прибор: KAPAT-306

Серийный номер: 07390917

Нежилые помещения

Дата	Qобщ	V1	V2	Vd	Gпр	Gобр	Gподп	ВНР
24.06.2018								
23.07.2018								
ИТОГО:	0,00	0,00	0,00	0,00	0,00	0,00	0,00	

Представитель абонента
Генеральный директор ООО "УК "Домоуправ"

Подпись / А.Н. Клименко/
Ф.И.О.

Представитель теплоснабж.организации

Подпись / О.А. Безбородова/
Ф.И.О.

МП

ОТЧЕТ
о суточных параметрах теплоснабжения
25/06/18г. - 23/07/18г.

Абонент: ООО "УК "Домоуправ"

Договор N: 8848

Адрес: ул. Университетская Набережная, 46 (ИТП-4) 54 СТР.

Тип расходомера: _____

Прибор: КАРАТ-306

Серийный номер: 20901817

Посуточный архив

Дата	G1	G2	Gd1	T1	T2	Td1	P1	P2	Q1	V1	V2	Наработка
25.06.2018	41,29	41,29	0,00	79,28	48,99	30,28	0,98	0,88	1,25	42,51	41,66	24
26.06.2018	40,46	40,46	0,00	79,41	49,06	30,35	0,99	0,88	1,23	41,65	40,82	24
27.06.2018	40,24	40,24	0,00	79,19	48,94	30,25	0,99	0,88	1,22	41,42	40,59	24
28.06.2018	39,86	39,86	0,00	79,21	49,06	30,15	0,99	0,88	1,20	41,03	40,21	24
29.06.2018	42,38	42,38	0,00	78,83	49,56	29,27	0,97	0,87	1,24	43,58	42,81	24
30.06.2018	41,56	41,56	0,00	79,39	49,42	29,97	0,98	0,88	1,25	42,76	41,95	24
01.07.2018	40,76	40,76	0,00	79,58	49,29	30,29	0,98	0,87	1,24	41,89	41,19	24
02.07.2018	40,17	40,17	0,00	79,35	49,66	29,69	0,98	0,87	1,19	41,22	40,66	24
03.07.2018	39,77	39,77	0,00	79,25	49,15	30,09	0,93	0,81	1,20	40,88	40,17	24
04.07.2018	39,12	39,12	0,00	79,28	49,39	29,90	0,92	0,79	1,17	40,26	39,49	24
05.07.2018	43,91	43,91	0,00	76,20	49,46	26,74	0,92	0,80	1,17	45,10	44,32	24
06.07.2018	45,44	45,44	0,00	74,99	50,14	24,85	0,92	0,81	1,13	46,57	45,95	24
07.07.2018	44,21	44,21	0,00	75,36	50,12	25,24	0,92	0,81	1,12	45,33	44,69	24
08.07.2018	43,96	43,96	0,00	75,18	50,20	24,99	0,91	0,80	1,10	45,10	44,41	24
09.07.2018	44,98	44,98	0,00	74,57	50,49	24,08	0,91	0,80	1,08	46,10	45,48	24
10.07.2018	46,05	46,05	0,00	74,07	50,57	23,50	0,92	0,81	1,08	47,16	46,58	24
11.07.2018	44,55	44,55	0,00	74,90	50,41	24,49	0,92	0,80	1,09	45,65	45,06	24
12.07.2018	44,99	44,99	0,00	74,95	49,79	25,16	0,92	0,80	1,13	46,05	45,55	24
13.07.2018	45,43	45,43	0,00	74,67	50,18	24,50	0,93	0,81	1,11	46,49	46,00	24
14.07.2018	45,75	45,75	0,00	74,40	50,46	23,95	0,94	0,81	1,10	46,81	46,33	24
15.07.2018	45,22	45,22	0,00	74,59	50,33	24,26	0,92	0,79	1,10	46,33	45,72	24
16.07.2018	45,44	45,44	0,00	74,50	50,56	23,94	0,92	0,79	1,09	46,56	45,96	24
17.07.2018	47,35	47,35	0,00	73,90	50,63	23,27	0,99	0,85	1,10	48,48	47,90	24
18.07.2018	44,18	44,18	0,00	75,34	50,70	24,64	1,03	0,89	1,09	45,24	44,73	24
19.07.2018	45,26	45,26	0,00	75,11	50,75	24,36	1,01	0,87	1,10	46,41	45,76	24
20.07.2018	46,15	46,15	0,00	74,91	50,84	24,07	0,98	0,87	1,11	47,32	46,64	24
21.07.2018	46,44	46,44	0,00	75,22	50,62	24,60	0,98	0,88	1,14	47,63	46,94	24
22.07.2018	46,67	46,67	0,00	75,53	50,37	25,15	0,98	0,88	1,17	47,87	47,18	24
23.07.2018	47,27	40,89	6,38	67,46	43,01	24,44	0,98	0,88	1,16	48,23	41,21	24
Итого:	1268,86	1262,48							33,37	1301,59	1275,97	696,00

Дата	Qобщ	V1	V2	Vd	G1	G2	Gподп	ВНР
24.06.2018	526,29	13885,67	13483,09	402,58	13373,02	13372,87	0,16	
23.07.2018	559,66	15187,26	14759,06	428,20	14641,88	14635,35	6,54	
ИТОГО:	33,37	1301,59	1275,97	25,62	1268,86	1262,48	6,38	696,00

Прибор: КАРАТ-306
Серийный номер: 07730917

Нежилые помещения

Дата	Qобщ	V1	V2	Vd	G1	G2	Gподп	ВНР
24.06.2018	0,00							
23.07.2018	0,00						0	
ИТОГО:	0,00						0	

Представитель абонента
Генеральный директор ООО "УК "Домоуправ"

Представитель теплоснабж. организации

/ А.Н. Клименко/

/ / / О.А. Безбородова/

Подпись Ф.И.О.

Подпись Ф.И.О.

ОТЧЕТ
о суточных параметрах теплоснабжения
25/06/18г.-25/07/18г.

Абонент: ООО "Парк-Сервис"

Договор N: _____

Адрес: А. Шамова 10 итп 1

Тип расходомера: _____

Тепловычислитель ВКТ-7 сет. N 001

Пределы измерений:

Договорные расходы:

G под max = 2.00 м3/ч G под min = 1.00 м3/ч

М. сет. воды = _____ т.сут Мгвс = _____ т.сут

G обр max = 2.00 м3/ч G обр min = 1.00 м3/ч

Тхв = 0.00 °C

G3 max = 2.00 м3/ч G3 min = 1.00 м3/ч

Заводской номер 00000001

ВВОД 1

СХЕМА ПОДКЛЮЧЕНИЯ 3

БД 1

ФТ=0

ТЗ=1

КС=0x0F7D

ПО 2.7

Дата	t1	t2	dt	V1	M1	V2	M2	V3	Mг	Qo	BHP
	°C	°C	°C	м3	т	м3	т	м3	т	Гкал	ч
25.06.2018	69,08	48,21	20,87	39,75	38,85	39,78	39,34	0	-0,49	0,808	24
26.06.2018	69,25	47,55	21,7	39,06	38,19	39,06	38,65	0	-0,46	0,828	24
27.06.2018	68,89	48,58	20,31	38,95	38,13	39,03	38,59	0,01	-0,46	0,774	24
28.06.2018	69,05	44,69	24,36	39,5	38,59	39,66	39,3	0	-0,71	0,94	24
29.06.2018	68,86	49,69	19,17	35,8	35,01	36,17	35,73	0,03	-0,72	0,671	24
30.06.2018	69,25	49,77	19,48	39,87	38,95	40,21	39,76	0	-0,81	0,755	24
01.07.2018	69,54	50,01	19,53	39,48	38,6	39,82	39,34	0	-0,74	0,751	24
02.07.2018	69,15	49,97	19,18	37,99	37,23	38,32	37,87	0	-0,64	0,715	24
03.07.2018	64,7	47,06	17,64	34,59	33,94	35,05	34,65	0	-0,71	0,597	24
04.07.2018	44,45	35,78	8,67	17,32	17,2	17,94	17,82	0	-0,62	0,149	24
05.07.2018	24,21	24,47	-0,26	0	0	0	0	0	0	0	24
06.07.2018	23,58	23,45	0,13	0	0	0	0	0	0	0	24
07.07.2018	23,02	22,87	0,15	0	0	0	0	0	0	0	24
08.07.2018	22,69	22,39	0,3	0	0	0	0	0	0	0	24
09.07.2018	22,46	22,18	0,28	0	0	0	0	0	0	0	24
10.07.2018	22,53	22,06	0,47	0	0	0	0	0	0	0	24
11.07.2018	22,44	21,91	0,53	0	0	0	0	0	0	0	24
12.07.2018	22,4	21,72	0,68	0	0	0	0	0	0	0	24
13.07.2018	22,01	21,5	0,51	0	0	0	0	0	0	0	24
14.07.2018	21,91	21,27	0,64	0	0	0	0	0	0	0	24
15.07.2018	21,93	21,21	0,72	0	0	0	0	0	0	0	24
16.07.2018	21,91	21,12	0,79	0	0	0	0	0	0	0	24
17.07.2018	56,78	39,25	17,53	20,16	19,87	20,96	20,81	0	-0,94	0,344	24
18.07.2018	65,86	48,11	17,75	40,52	39,8	41,67	41,21	0	-1,41	0,705	24
19.07.2018	65,7	48,79	16,91	24	23,58	24,61	24,34	0	-0,76	0,399	24
20.07.2018	64,33	46,63	17,7	18,11	17,77	18,67	18,49	0	-0,72	0,313	24
21.07.2018	65,94	50,8	15,14	47,96	47,01	49,33	48,76	0	-1,75	0,71	24
22.07.2018	66,08	49,74	16,34	47,9	46,94	49,13	48,56	0	-1,62	0,767	24
23.07.2018	66,19	49,59	16,6	44,94	44,01	46,02	45,47	0	-1,46	0,729	24
24.07.2018	66,02	49,48	16,54	45,28	44,33	46,3	45,77	0	-1,44	0,734	24
25.07.2018	65,88	49,97	15,91	43,89	42,99	44,84	44,32	0	-1,33	0,682	24
Итого:				695,07	680,99	706,57	698,78	0,04	-17,79	12,371	744
Средние:	48,9	37,73	11,17								

Дата	V1	M1	V2	M2	V3	Mг	Qo	BHP	ВОС
	м3	т	м3	т	м3	т	Гкал	ч	ч
24/06/1824:	44264,1	42986,25	43935,93	43477,99	4,18	-491,74	1460,733	13406	0
25/07/1824:	44959,17	43667,24	44642,5	44176,77	4,22	-509,53	1473,104	14150	0
Итого:	695,07	680,99	706,57	698,78	0,04	-17,79	12,371	744	0

Представитель абонента
Директор ООО "Парк-Сервис"

Представитель теплоснабж. организации

Подпись _____
Е.А. Прохорникова
Ф.И.О.

Подпись _____
/Е.В. Жукова/
Ф.И.О.

[Handwritten signature]
27.07.2018г.



ОТЧЕТ
о суточных параметрах теплоснабжения
24/05/18г.-25/06/18г.

Абонент: ООО "УК Ключевые люди"
Адрес: пр. Краснопольский 13а
Тепловычислитель ВКТ-7 сет. N 001
Договорные расходы:
М сет. воды= _____ т.сут Мгвс= _____ т.сут
Тхв= 0.00°C

Договор N: 3440167287
Тип расходомера: _____
Пределы измерений:
G под max = 2.00 м3/ч G под min = 1.00 м3/ч
G обр max = 2.00 м3/ч G обр min = 1.00 м3/ч
G3 max = 2.00 м3/ч G3 min = 1.00 м3/ч

Заводской номер 00188307 ВВОД 1 СХЕМА ПОДКЛЮЧЕНИЯ 3 БД 1 ФТ=0 ТЗ=1 КС=0xВ4AD ПО 2.7

Дата	t1	t2	dt	V1	M1	V2	M2	V3	Mг	Qo	ВНР
	°C	°C	°C	м3	т	м3	т	м3	т	Гкал	ч
24.05.2018	68,71	55,64	13,07	99,63	97,51	97,17	95,78	0	1,73	1,275	24
25.05.2018	67,71	57,45	10,26	127,63	124,98	124,62	122,71	0,01	2,27	1,281	24
26.05.2018	67,43	57,81	9,62	136,21	133,41	133,11	131,06	0	2,35	1,285	24
27.05.2018	68,36	57,16	11,2	127,04	124,35	124,23	122,37	0	1,98	1,391	24
28.05.2018	67,91	57,35	10,56	129,89	127,17	127,07	125,15	0,01	2,02	1,343	24
29.05.2018	61,1	52,07	9,03	113,36	111,37	112,53	111,07	0	0,3	0,981	24
30.05.2018	68	56,01	11,99	100,77	98,68	100,53	99,07	0,01	-0,39	1,185	24
31.05.2018	67,31	54,81	12,5	85,66	83,91	84,88	83,69	0,39	0,22	1,061	24
01.06.2018	68,31	56,26	12,05	98,24	96,15	98,72	97,29	0	-1,14	1,158	24
02.06.2018	68,37	56	12,37	102,62	100,45	102,45	100,94	0	-0,49	1,245	24
03.06.2018	67,87	54,54	13,33	100,06	97,99	98,88	97,49	0	0,5	1,308	24
04.06.2018	67,89	56,06	11,83	109,54	107,24	107,82	106,23	0	1,01	1,271	24
05.06.2018	68,29	56,25	12,04	116,01	113,59	113,91	112,22	0	1,37	1,366	24
06.06.2018	68,25	56,14	12,11	110,47	108,19	108,14	106,57	0,05	1,62	1,309	24
07.06.2018	71,92	53,17	18,75	75,9	74,18	72,82	71,87	0,02	2,31	1,39	24
08.06.2018	71,89	54,4	17,49	77,1	75,31	74,3	73,25	0	2,06	1,32	24
09.06.2018	72,38	53,72	18,66	71,06	69,4	67,98	67,08	2,2	2,32	1,294	24
10.06.2018	72,73	52,78	19,95	69,28	67,64	66,74	65,88	0	1,76	1,349	24
11.06.2018	72,28	53,06	19,22	70,3	68,7	67,78	66,91	0	1,79	1,321	24
12.06.2018	71,83	53,18	18,65	72,87	71,22	70,32	69,39	0	1,83	1,325	24
13.06.2018	71,76	53,43	18,33	74,76	73,04	72,16	71,2	0,01	1,84	1,339	24
14.06.2018	72,49	53,29	19,2	69,64	68,05	67,04	66,15	0	1,9	1,306	24
15.06.2018	72,27	53,33	18,94	71,86	70,19	69,17	68,29	0	1,9	1,332	24
16.06.2018	71,99	53,64	18,35	74,6	72,86	71,87	70,93	0	1,93	1,337	24
17.06.2018	72,44	53,73	18,71	74,86	73,1	72,1	71,11	0	1,99	1,368	24
18.06.2018	72,32	53,49	18,83	71,26	69,62	68,58	67,68	0,01	1,94	1,311	24
19.06.2018	71,88	54,08	17,8	74,63	72,89	71,98	71,03	0,06	1,86	1,298	24
20.06.2018	71,88	53,81	18,07	72,8	71,13	71,18	70,21	0,28	0,92	1,283	24
21.06.2018	71,88	54,3	17,58	74,46	72,75	73,37	72,35	0,09	0,4	1,279	24
22.06.2018	71,93	53,83	18,1	72,08	70,43	70,93	69,97	0,09	0,46	1,271	24
23.06.2018	72,08	53,85	18,23	68,14	66,58	66,31	65,44	0,1	1,14	1,211	24
24.06.2018	72,28	53,58	18,7	69,86	68,2	67,5	66,6	0,09	1,6	1,273	24
25.06.2018	72,29	53,96	18,33	68,72	67,08	66,18	65,29	0,1	1,79	1,226	24
Итого:				2931,3	2867,36	2862,3	2822,27	3,52	45,09	42,292	792
Средние:	70,18	54,61	18,57								

Дата	V1	M1	V2	M2	V3	Mг	Qo	ВНР	ВОС
	м3	т	м3	т	м3	т	Гкал	ч	ч
23/05/1824	51424,21	4965,59	50083,18	49426,04	15635,3	539,55	1359,638	10422	5
25/06/1825	54355,52	5283,85	52945,55	52248,31	15638,82	584,64	1401,93	11214	5
Итого:	2931,31	2867,36	2862,37	2822,27	3,52	45,09	42,292	792	0

«Парк-сервис»
Представитель абонента
Генеральный директор ООО УК "Ключевые люди"
И.О. Клименко
Подпись

Представитель теплоснабж. организации
И.О. Мальцева
Подпись

26.06.2018

ОТЧЕТ
о суточных параметрах теплоснабжения
26/06/18г.-25/07/18г.

Абонент: ООО "Парк-Сервис"
Адрес: пр. Краснополяский 13-6
Тепловычислитель ВКТ-7 сет. N 001
Договорные расходы:
М сет. воды = _____ т.сут Мгвс = _____ т.сут
Тхв = 0.00 °C

Договор N: 3440167087
Тип расходомера: ПРЭМ-65
Пределы измерений:
G под max = 2.00 м3/ч G под min = 1.00 м3/ч
G обр max = 2.00 м3/ч G обр min = 1.00 м3/ч
G3 max = 2.00 м3/ч G3 min = 1.00 м3/ч

Заводской номер 00165180 ВВОД 1 СХЕМА ПОДКЛЮЧЕНИЯ 3 БД 1 ФТ=0 Т3=1 КС=0x6222 ПО 2.7

Дата	t1	t2	dt	V1	M1	V2	M2	V3	Mг	Qo	ВНР
	°C	°C	°C	м3	т	м3	т	м3	т	Гкал	ч
26.06.2018	72,62	46,32	26,3	30,04	29,34	28,64	28,4	0	0,94	0,769	24
27.06.2018	72,33	47,41	24,92	30,79	30,04	29,34	29,05	0	0,99	0,749	24
28.06.2018	72,44	46,07	26,37	30,83	30,1	29,34	29,07	0	1,03	0,792	24
29.06.2018	72,13	47,53	24,6	31,1	30,38	29,62	29,34	0	1,04	0,748	24
30.06.2018	72,47	47,78	24,69	30,17	29,45	28,7	28,42	0	1,03	0,727	24
01.07.2018	72,76	48,21	24,55	28,8	28,08	27,38	27,14	0	0,94	0,687	24
02.07.2018	72,51	47,15	25,36	29,52	28,79	28,05	27,81	0	0,98	0,73	24
03.07.2018	65,58	49,67	15,91	28,76	28,19	27,58	27,27	0	0,92	0,448	24
04.07.2018	29,47	28,52	0,95	0	0	0	0	0	0	0	24
05.07.2018	26,84	26,1	0,74	0	0	0	0	0	0	0	24
06.07.2018	25,42	24,99	0,43	0	0	0	0	0	0	0	24
07.07.2018	24,51	24,18	0,33	0	0	0	0	0	0	0	24
08.07.2018	23,91	23,6	0,31	0	0	0	0	0	0	0	24
09.07.2018	23,57	23,28	0,29	0	0	0	0	0	0	0	24
10.07.2018	23,31	23,03	0,28	0	0	0	0	0	0	0	24
11.07.2018	23,05	22,78	0,27	0	0	0	0	0	0	0	24
12.07.2018	22,76	22,5	0,26	0	0	0	0	0	0	0	24
13.07.2018	22,57	22,31	0,26	0	0	0	0	0	0	0	24
14.07.2018	22,32	22,09	0,23	0	0	0	0	0	0	0	24
15.07.2018	22,25	22,01	0,24	0	0	0	0	0	0	0	24
16.07.2018	22,11	21,87	0,24	0	0	0	0	0	0	0	24
17.07.2018	59	47,88	11,12	34,71	34,14	33,91	33,53	0	0,61	0,376	24
18.07.2018	67,94	52,25	15,69	42,89	42,02	41,58	41,07	0	0,95	0,656	24
19.07.2018	67,8	52,2	15,6	43,65	42,75	42,3	41,8	0	0,95	0,668	24
20.07.2018	67,59	52,82	14,77	44,43	43,52	43,03	42,49	0	1,03	0,641	24
21.07.2018	67,88	51,7	16,18	41,82	40,96	40,41	39,92	0	1,04	0,664	24
22.07.2018	68,22	51,58	16,64	42,86	41,97	41,37	40,89	0	1,08	0,7	24
23.07.2018	68,26	51,81	16,45	45,12	44,15	43,53	43,03	0	1,12	0,724	24
24.07.2018	68,05	52,6	15,45	45,72	44,76	44,11	43,55	0	1,21	0,692	24
25.07.2018	67,99	52,48	15,51	44,1	43,19	42,55	42	0	1,19	0,667	24
Итого:				625,31	611,83	601,44	594,78	0	17,05	11,438	720
Средние:	68,88	50,16	18,72								

Дата	V1	M1	V2	M2	V3	Mг	Qo	ВНР	ВОС
	м3	т	м3	т	м3	т	Гкал	ч	ч
25/06/1824:	31217,42	30304,24	29507,39	29197,64	2,17	1106,6	1050,795	13091	0
25/07/1824:	31842,73	30916,07	30108,83	29792,42	2,17	1123,65	1062,233	13811	0
Итого:	625,31	611,83	601,44	594,78	0	17,05	11,438	720	0

Представитель абонента
директор ООО "Парк-Сервис"
Е.А. Просянина
Подпись

Представитель теплоснабж. организации

Подпись

/Л.В. Мальцева/
Ф.И.О.

26.07.2018



ОТЧЕТ
о суточных параметрах теплоснабжения
26/06/18г.-25/07/18г.

Абонент: ООО "Парк-Сервис"
Адрес: пр. Краснопольский 13а
Тепловычислитель ВКТ-7 сет. N 001
Договорные расходы:
М сет. воды = _____ т.сут Мгвс = _____ т.сут
Тхв = 0.00 °С

Договор N: _____
Тип расходомера: _____
Пределы измерений:
G под max = 2.00 м3/ч G под min = 1.00 м3/ч
G обр max = 2.00 м3/ч G обр min = 1.00 м3/ч
G3 max = 2.00 м3/ч G3 min = 1.00 м3/ч

Заводской номер 00188307 ВВОД 1 СХЕМА ПОДКЛЮЧЕНИЯ 3 БД 1 ФТ=0 ТЗ=1 КС=0xв4AD ПО 2.7

Дата	t1	t2	dt	V1	M1	V2	M2	V3	Mг	Qo	ВНР
	°С	°С	°С	м3	т	м3	т	м3	т	Гкал	ч
26.06.2018	72,43	53,83	18,6	65,84	64,36	63,27	62,41	0,09	1,95	1,2	24
27.06.2018	72,14	53,97	18,17	67,39	65,81	64,82	63,93	0,08	1,88	1,194	24
28.06.2018	72,23	53,61	18,62	67,1	65,59	64,55	63,67	0,09	1,92	1,222	24
29.06.2018	71,93	54,04	17,89	70,04	68,43	67,49	66,58	0,08	1,85	1,223	24
30.06.2018	72,18	53,28	18,9	63,27	61,77	60,83	60,03	0,09	1,74	1,168	24
01.07.2018	72,53	53,52	19,01	66,55	64,97	64,03	63,21	0,08	1,76	1,235	24
02.07.2018	72,17	53,57	18,6	64,05	62,58	61,6	60,79	0,08	1,79	1,164	24
03.07.2018	68,62	54,28	14,34	50,71	49,65	49,1	48,43	0,13	1,22	0,713	24
04.07.2018	27,87	28,58	-0,71	0	0	0	0	0	0	0	24
05.07.2018	24,61	24,78	-0,17	0	0	0	0	0	0	0	24
06.07.2018	23,51	23,47	0,04	0	0	0	0	0	0	0	24
07.07.2018	22,85	22,73	0,12	0	0	0	0	0	0	0	24
08.07.2018	22,49	22,35	0,14	0	0	0	0	0	0	0	24
09.07.2018	22,31	22,16	0,15	0	0	0	0	0	0	0	24
10.07.2018	22,12	21,96	0,16	0	0	0	0	0	0	0	24
11.07.2018	21,87	21,74	0,13	0	0	0	0	0	0	0	24
12.07.2018	21,63	21,5	0,13	0	0	0	0	0	0	0	24
13.07.2018	21,51	21,36	0,15	0	0	0	0	0	0	0	24
14.07.2018	21,37	21,22	0,15	0	0	0	0	0	0	0	24
15.07.2018	21,32	21,18	0,14	0	0	0	0	0	0	0	24
16.07.2018	21,12	20,99	0,13	0	0	0	0	0	0	0	24
17.07.2018	61,75	54,63	7,12	89,92	88,31	91,85	90,55	0,03	-2,24	0,603	24
18.07.2018	68,23	60,06	8,17	144,19	141,18	145,54	143,12	0	-1,94	1,154	24
19.07.2018	67,99	58,52	9,47	114,28	111,91	115,91	114,06	0	-2,15	1,06	23
20.07.2018	67,58	55,22	12,36	89,91	88,07	90,01	88,77	0	-0,7	1,09	24
21.07.2018	67,78	54,31	13,47	78,14	76,54	77,89	76,81	0	-0,27	1,028	24
22.07.2018	68,07	53,85	14,22	80,3	78,61	79,39	78,31	0	0,3	1,116	24
23.07.2018	68,2	54,01	14,19	84,18	82,4	82,57	81,45	0	0,95	1,167	24
24.07.2018	68,05	54,8	13,25	91,65	89,76	89,62	88,36	0	1,4	1,189	24
25.07.2018	67,94	54,38	13,56	89,24	87,39	86,94	85,75	0	1,64	1,186	24
Итого:				1376,7	1347,33	1355,4	1336,23	0,75	11,1	18,712	719
Средние:	49,14	40,79	8,35								

Дата	V1	M1	V2	M2	V3	Mг	Qo	ВНР	ВОС
	м3	т	м3	т	м3	т	Гкал	ч	ч
25/06/1824	54355,52	52832,95	52945,55	52248,31	15638,82	584,64	1401,93	11214	5
25/07/1824	55732,28	54180,28	54300,96	53584,54	15639,57	595,74	1420,642	11933	6
Итого:	1376,76	1347,33	1355,41	1336,23	0,75	11,1	18,712	719	1

Представитель ООО "Парк-Сервис"
Б.А. Пробирникова
Подпись
Для документов
ИНН 7448199350
ООО С ОГРАНИЧЕННОЙ ОТВЕТСТВЕННОСТЬЮ

Представитель теплоснабж. организации

Подпись /Л.В. Мальцева/
Ф.И.О.

26.07.2018

ОТЧЕТ
о суточных параметрах теплоснабжения
26/06/18г.-25/07/18г.

Абонент:ООО "Парк-Сервис"
Адрес:пр Краснопольский 13
Тепловычислитель ВКТ-7 сет.№ 001
Договорные расходы:
М сет.воды=_____ т.сут Мгвс=_____ т.сут
Тхв= 0.00°C

Договор №:
Тип расходомера: _____
Пределы измерений:
G под max = 2.00 м3/ч G под min = 1.00 м3/ч
G обр max = 2.00 м3/ч G обр min = 1.00 м3/ч
G3 max = 2.00 м3/ч G3 min = 1.00 м3/ч

Заводской номер 00186272 ВВОД 1 СХЕМА ПОДКЛЮЧЕНИЯ 3 БД 1 ФТ=0 ТЗ=1 КС=0xЕ9D0 ПО 2.7

Дата	t1	t2	dt	V1	M1	V2	M2	V3	Mг	Qo	ВНР
	°C	°C	°C	м3	т	м3	т	м3	т	Гкал	ч
26.06.2018	72,22	44,06	28,16	53,12	51,9	50,45	49,97	0,68	1,93	1,461	24
27.06.2018	71,95	44,24	27,71	54,06	52,81	52,62	52,14	0	0,67	1,463	24
28.06.2018	72,07	44,85	27,22	55,53	54,25	54,28	53,8	0	0,45	1,477	24
29.06.2018	71,71	45,73	25,98	54,32	53,09	53,14	52,62	0	0,47	1,376	24
30.06.2018	72	47,22	24,78	52,28	51,08	51,14	50,62	0	0,46	1,264	24
01.07.2018	72,36	45,93	26,43	51,52	50,34	50,37	49,88	0	0,46	1,33	24
02.07.2018	71,36	46,77	24,59	49,65	48,53	47,25	46,78	0	1,75	1,195	24
03.07.2018	71,49	48,25	23,24	27,62	26,96	26,55	26,26	0	0,7	0,624	24
04.07.2018	26,18	26,19	-0,01	0	0	0	0	0	0	0	24
05.07.2018	24,03	24,02	0,01	0	0	0	0	0	0	0	24
06.07.2018	23,09	23	0,09	0	0	0	0	0	0	0	24
07.07.2018	22,43	22,31	0,12	0	0	0	0	0	0	0	24
08.07.2018	22,01	21,87	0,14	0	0	0	0	0	0	0	24
09.07.2018	21,8	21,62	0,18	0	0	0	0	0	0	0	24
10.07.2018	21,57	21,39	0,18	0	0	0	0	0	0	0	24
11.07.2018	21,3	21,13	0,17	0	0	0	0	0	0	0	24
12.07.2018	21,05	20,88	0,17	0	0	0	0	0	0	0	24
13.07.2018	20,94	20,28	0,66	0	0	0,15	0,15	0,01	-0,15	0	24
14.07.2018	20,76	20,44	0,32	0	0	0	0	0	0	0	24
15.07.2018	20,59	19,27	1,32	0	0	0,01	0,01	0,01	-0,01	0	24
16.07.2018	20,41	19,85	0,56	0	0	0,01	0,01	0,01	-0,01	0	24
17.07.2018	59,48	49,2	10,28	67,86	66,71	66,5	65,72	0	0,99	0,687	24
18.07.2018	67,83	53,1	14,73	83,36	81,62	81,37	80,32	0	1,3	1,202	24
19.07.2018	67,65	53,32	14,33	85	83,28	82,91	81,81	0	1,47	1,193	24
20.07.2018	67,4	54,22	13,18	87,5	85,76	85,45	84,25	0	1,51	1,13	24
21.07.2018	67,69	53,46	14,23	80,59	78,92	78,82	77,78	0	1,14	1,122	23
22.07.2018	67,99	51,96	16,03	87,54	85,74	85,71	84,62	0	1,12	1,374	24
23.07.2018	68,04	51,97	16,07	82,46	80,75	80,85	79,82	0	0,93	1,295	24
24.07.2018	67,89	52,93	14,96	89,87	88	88,31	87,17	0	0,83	1,318	24
25.07.2018	67,87	51,75	16,12	88,17	86,32	86,82	85,74	0	0,58	1,39	24
Итого:				1150,4	1126,06	1122,7	1109,47	0,71	16,59	20,901	719
Средние:	48,77	37,37	11,39								

Дата	V1	M1	V2	M2	V3	Mг	Qo	ВНР	ВОС
	м3	т	м3	т	м3	т	Гкал	ч	ч
25/06/1824:	55616,22	53856,46	53643,79	52996,61	8,44	859,85	1874,658	6971	4
5/07/1824:	56766,67	54982,52	54766,5	54106,08	9,15	876,44	1895,559	7690	5
Итого:	1150,45	1126,06	1122,71	1109,47	0,71	16,59	20,901	719	1

Представитель абонента
директор ООО "Парк-Сервис"
Е.А. Просьянникова
Ф.И.О.
«Парк-сервис»
Для документов
ИНН 7448199350
ОГРНИП 5077400000000000000

Представитель теплоснабж.организации

Л.В. Мальцева
/Л.В. Мальцева/
Подпись Ф.И.О.

26.07.2018

ОТЧЕТ
о суточных параметрах теплоснабжения
26/06/18г.-25/07/18г.

Абонент: 000 "Парк-Сервис"
Адрес: пр. Краснопольский 11-6
Тепловычислитель ВКТ-7 сет. N 001
Договорные расходы:
М сет. воды = _____ т.сут Мгвс = _____ т.сут
Тхв = 0.00 °C

Договор N: 3440167085
Тип расходомера: ПРЭМ-40
Пределы измерений:
G под max = 2.00 м3/ч G под min = 1.00 м3/ч
G обр max = 2.00 м3/ч G обр min = 1.00 м3/ч
G3 max = 2.00 м3/ч G3 min = 1.00 м3/ч

Заводской номер 00000001 ВВОД 1 СХЕМА ПОДКЛЮЧЕНИЯ 1 ВД 1 ФТ=0 ТЗ=1 КС=0x9787 ПО 2.7

Дата	t1 °C	t2 °C	dt °C	V1 м3	M1 т	V2 м3	M2 т	V3 м3	Mг т	Qo Гкал	ВНР ч
26.06.2018	72,4	50,07	22,33	23,96	23,43	23,22	22,98	0	0,45	0,523	24
27.06.2018	72,13	50	22,13	24,39	23,83	23,6	23,36	0,36	0,47	0,526	24
28.06.2018	72,22	50,94	21,28	24,34	23,8	23,53	23,28	0	0,52	0,508	24
29.06.2018	71,9	51,83	20,07	25,43	24,87	24,6	24,35	0	0,52	0,498	24
30.06.2018	72,23	51,16	21,07	24,35	23,81	23,51	23,25	0	0,56	0,501	24
01.07.2018	72,56	51,75	20,81	24,35	23,83	23,51	23,27	0	0,56	0,496	24
02.07.2018	72,26	51,15	21,11	23,84	23,31	22,99	22,75	0	0,56	0,491	24
03.07.2018	67,65	51,54	16,11	19,77	19,38	19,17	18,95	0	0,43	0,311	24
04.07.2018	27,23	27,35	-0,12	0	0	0	0	0	0	0	24
05.07.2018	25,94	25,94	0	0	0	0	0	0	0	0	24
06.07.2018	25	24,87	0,13	0	0	0	0	0	0	0	24
07.07.2018	24,25	24,09	0,16	0	0	0	0	0	0	0	24
08.07.2018	23,91	23,75	0,16	0	0	0	0	0	0	0	24
09.07.2018	23,7	23,52	0,18	0	0	0	0	0	0	0	24
10.07.2018	23,62	23,43	0,19	0	0	0	0	0	0	0	24
11.07.2018	23,38	23,19	0,19	0	0	0	0	0	0	0	24
12.07.2018	23,16	22,95	0,21	0	0	0	0	0	0	0	24
13.07.2018	23	22,77	0,23	0	0	0	0	0	0	0	24
14.07.2018	22,78	22,54	0,24	0	0	0	0	0	0	0	24
15.07.2018	22,67	22,43	0,24	0	0	0	0	0	0	0	24
16.07.2018	22,6	22,38	0,22	0	0	0	0	0	0	0	24
17.07.2018	60,25	49,99	10,26	28,58	28,09	28,48	28,15	0,01	-0,06	0,285	24
18.07.2018	67,94	54,3	13,64	35,4	34,64	35,04	34,56	0	0,08	0,475	24
19.07.2018	67,75	54,38	13,37	34,42	33,69	34,09	33,61	0	0,08	0,451	24
20.07.2018	67,58	55,28	12,3	38,41	37,61	37,95	37,42	0	0,19	0,463	24
21.07.2018	67,87	54,21	13,66	36,82	36,06	36,26	35,8	0	0,26	0,494	24
22.07.2018	68,15	54,13	14,02	35,65	34,91	35,03	34,55	0	0,36	0,49	24
23.07.2018	68,2	53,81	14,39	35,63	34,91	34,93	34,49	0	0,42	0,501	24
24.07.2018	68,01	54,77	13,24	36,56	35,82	35,81	35,32	0	0,5	0,475	24
25.07.2018	67,91	53,87	14,04	34,72	33,97	33,95	33,47	0	0,5	0,475	24
Итого:				506,62	495,96	495,67	489,56	0,37	6,4	7,963	720
Средние:	68,93	52,88	16,05								

Дата	V1 м3	M1 т	V2 м3	M2 т	V3 м3	Mг т	Qo Гкал	ВНР ч	ВОС ч
5/06/1824	40763,37	39578,04	39377,01	38893,34	643,91	684,7	1192,164	22454	0
5/07/1824	41269,99	40074	39872,68	39382,9	644,28	691,1	1200,127	23174	0
Итого:	506,62	495,96	495,67	489,56	0,37	6,4	7,963	720	0

Представитель абонента
Директор ООО "Парк-Сервис"
Е.А. Просяникова
Ф.И.О.
Подпись
«Парк-сервис»
Для документов
ИНН 7448199350
ОГРНИП 507740100000000

Представитель теплоснабж. организации

Подпись /Л.В. Мальцева/
Ф.И.О.

26.07.2018

ОТЧЕТ
о суточных параметрах теплоснабжения
26/06/18г.-25/07/18г.

Абонент: 000 "Парк-Сервис"
Адрес: пр.Краснопольский 11-а
Тепловычислитель ВКТ-7 сет. N 001
Договорные расходы:
М сет. воды= _____ т.сут Мгвс= _____ т.сут
Тхв= 0.00 °С

Договор N:
Тип расходомера: ПРЭМ-40
Пределы измерений:
G под max = 2.00 м3/ч G под min = 1.00 м3/ч
G обр max = 2.00 м3/ч G обр min = 1.00 м3/ч
G3 max = 2.00 м3/ч G3 min = 1.00 м3/ч

Заводской номер 00170640 ВВОД 1 СХЕМА ПОДКЛЮЧЕНИЯ 3 БД 1 ФТ=0 Т3=1 КС=0хЕ99F ПО 2.7

Дата	t1	t2	dt	V1	M1	V2	M2	V3	Mг	Qo	ВНР
	°С	°С	°С	м3	т	м3	т	м3	т	Гкал	ч
26.06.2018	72,14	55,39	16,75	26,59	25,96	25,74	25,35	1,17	0,61	0,436	24
27.06.2018	71,53	47,27	24,26	21,27	20,76	20,65	20,41	0	0,35	0,502	24
28.06.2018	71,62	47,85	23,77	20,65	20,16	20,05	19,81	0	0,35	0,479	24
29.06.2018	71,31	48,76	22,55	21,24	20,76	20,62	20,38	0	0,38	0,469	24
30.06.2018	71,66	48,6	23,06	20,28	19,8	19,68	19,44	0	0,36	0,456	24
01.07.2018	72,03	49,04	22,99	21,12	20,61	20,42	20,18	0	0,43	0,472	24
02.07.2018	71,7	48,98	22,72	20,28	19,78	19,59	19,35	0	0,43	0,447	24
03.07.2018	71,59	51,9	19,69	9,8	9,57	9,44	9,32	0	0,25	0,188	24
04.07.2018	24,87	24,83	0,04	0	0	0	0	0	0	0	24
05.07.2018	24,14	23,91	0,23	0	0	0	0	0	0	0	24
06.07.2018	23,51	23,31	0,2	0	0	0	0	0	0	0	24
07.07.2018	23,05	22,84	0,21	0	0	0	0	0	0	0	24
08.07.2018	22,77	22,56	0,21	0	0	0	0	0	0	0	24
09.07.2018	22,86	22,9	-0,04	0	0	0,13	0,13	0	-0,13	0	24
10.07.2018	22,72	22,43	0,29	0	0	0,25	0,25	0	-0,25	0	24
11.07.2018	22,42	22,24	0,18	0	0	0	0	0	0	0	24
12.07.2018	22,17	21,98	0,19	0	0	0	0	0	0	0	24
13.07.2018	22,03	21,75	0,28	0	0	0,23	0,23	0	-0,23	0	24
14.07.2018	21,5	21,59	-0,09	0	0	0	0	0	0	0	24
15.07.2018	21,4	21,49	-0,09	0	0	0	0	0	0	0	24
16.07.2018	21,89	21,09	0,8	1,75	1,75	2,02	2,02	0	-0,27	0	24
17.07.2018	51,74	41,23	10,51	15,58	15,39	16,04	15,89	0	-0,5	0,154	24
18.07.2018	67	49,59	17,41	20,47	20,07	20,38	20,12	0	-0,05	0,348	24
19.07.2018	67,24	50,49	16,75	26,85	26,28	26,76	26,46	0	-0,18	0,438	24
20.07.2018	66,86	48,48	18,38	24,2	23,69	24,18	23,94	0	-0,25	0,434	24
21.07.2018	67,24	48,16	19,08	24,15	23,64	24,08	23,84	0	-0,2	0,45	24
22.07.2018	67,64	47,95	19,69	26,19	25,64	26,02	25,78	0	-0,14	0,504	24
23.07.2018	67,57	48,36	19,21	25	24,48	24,85	24,61	0	-0,13	0,469	24
24.07.2018	67,36	48,42	18,94	24,95	24,43	24,79	24,55	0	-0,12	0,461	24
25.07.2018	67,3	47,92	19,38	24,36	23,84	24,17	23,92	0	-0,08	0,464	24
Итого:				374,73	366,61	370,09	365,98	1,17	0,63	7,171	720
Средние:	68,34	48,62	19,72								

Дата	V1	M1	V2	M2	V3	Mг	Qo	ВНР	ВОС
	м3	т	м3	т	м3	т	Гкал	ч	ч
5/06/1824:	11490,71	11120,84	10689,75	10565,13	8,08	555,71	403,528	5126	0
5/07/1824:	11865,44	11487,45	11059,84	10931,11	9,25	556,34	410,699	5846	0
Итого:	374,73	366,61	370,09	365,98	1,17	0,63	7,171	720	0

Представитель абонента
Директор ООО «Парк-Сервис»
Е.А. Просянникова
Подпись «Парк-сервис»
Для документов
ИНН 7448199350
С ОГРАНИЧЕННОЙ ОТВЕТСТВЕННОСТЬЮ

Представитель теплоснабж. организации

Подпись /Л.В. Мальцева/
Ф.И.О.

26.07.2018

ОТЧЕТ
о суточных параметрах теплоснабжения
26/06/18г.-25/07/18г.

Абонент: ООО "Парк-Сервис"
Адрес: пр.Краснопольский 9-а
Тепловычислитель ВКТ-7 сет. N 001

Договор N: 3440167089
Тип расходомера: ПРЭМ-40

Договорные расходы:
М.сет. воды= _____ т.сут Мгвс= _____ т.сут
Тхв= 0.00 °C

Пределы измерений:
G под max = 2.00 м3/ч G под min = 1.00 м3/ч
G обр max = 2.00 м3/ч G обр min = 1.00 м3/ч
G3 max = 2.00 м3/ч G3 min = 1.00 м3/ч

Заводской номер 00141971 ВВОД 1 СХЕМА ПОДКЛЮЧЕНИЯ 3 БД 1 ФТ=0 Т3=1 КС=0x6D30 ПО 2.7

Дата	t1 °C	t2 °C	dt °C	V1 м3	M1 т	V2 м3	M2 т	V3 м3	Mг т	Qo Гкал	ВНР ч
26.06.2018	71,81	50,6	21,21	25,26	24,72	23,46	23,22	0	1,5	0,524	24
27.06.2018	71,55	50,51	21,04	25,46	24,87	23,68	23,44	0,01	1,43	0,524	24
28.06.2018	71,61	51,16	20,45	24,86	24,33	23,14	22,9	0	1,43	0,498	24
29.06.2018	71,23	50,67	20,56	25,8	25,24	24,03	23,78	0	1,46	0,518	24
30.06.2018	71,68	51,01	20,67	25,56	25,02	23,83	23,58	0	1,44	0,519	24
01.07.2018	71,95	51,47	20,48	24,96	24,42	23,29	23,05	0	1,37	0,5	24
02.07.2018	71,63	51,23	20,4	23,64	23,13	22,05	21,81	0	1,32	0,471	24
03.07.2018	71,37	51,56	19,81	10,3	10,07	9,6	9,5	0,01	0,57	0,198	24
04.07.2018	25,42	25,1	0,32	0	0	0	0	0	0	0	24
05.07.2018	24,55	24,19	0,36	0	0	0	0	0	0	0	24
06.07.2018	24	23,64	0,36	0	0	0	0	0	0	0	24
07.07.2018	23,53	23,15	0,38	0	0	0	0	0	0	0	24
08.07.2018	23,23	22,86	0,37	0	0	0	0	0	0	0	24
09.07.2018	23,09	22,71	0,38	0	0	0	0	0	0	0	24
10.07.2018	23,01	22,62	0,39	0	0	0	0	0	0	0	24
11.07.2018	22,9	22,49	0,41	0	0	0	0	0	0	0	24
12.07.2018	22,66	22,26	0,4	0	0	0	0	0	0	0	24
13.07.2018	22,39	21,95	0,44	0	0	0	0	0	0	0	24
14.07.2018	22,09	21,63	0,46	0	0	0	0	0	0	0	24
15.07.2018	22,02	21,62	0,4	0	0	0	0	0	0	0	24
16.07.2018	23,42	22,58	0,84	2,07	2,07	2,06	2,06	0	0,01	0	24
17.07.2018	58,24	49,73	8,51	31,54	31,05	28,69	28,36	0,01	2,69	0,267	24
18.07.2018	67,54	53,89	13,65	37,62	36,84	34,7	34,21	0	2,63	0,503	24
19.07.2018	67,36	54,56	12,8	37,54	36,79	34,42	33,95	0	2,84	0,47	24
20.07.2018	67,23	54,85	12,38	41,42	40,6	38,02	37,53	0	3,07	0,503	24
21.07.2018	67,41	54,04	13,37	37,15	36,42	34,13	33,66	0	2,76	0,486	24
22.07.2018	67,74	53,56	14,18	37,34	36,59	34,38	33,9	0	2,69	0,518	24
23.07.2018	67,81	53,9	13,91	37,96	37,18	35,01	34,53	0	2,65	0,516	24
24.07.2018	67,52	54,12	13,4	36,54	35,79	33,71	33,23	0	2,56	0,479	24
25.07.2018	67,5	54,09	13,41	37,26	36,53	34,4	33,94	0	2,59	0,487	24
Итого:				522,28	511,66	482,6	476,65	0,03	35,01	7,981	720
Средние:	68,24	52,61	15,63								

Дата	V1 м3	M1 т	V2 м3	M2 т	V3 м3	Mг т	Qo Гкал	ВНР ч	ВОС ч
5/06/1824:	15471,5	14995,21	14848,49	14668,76	1,31	326,45	502,948	6540	0
5/07/1824:	15993,78	15506,87	15331,09	15145,41	1,34	361,46	510,929	7260	0
Итого:	522,28	511,66	482,6	476,65	0,03	35,01	7,981	720	0

Представитель абонента
директор ООО "Парк-Сервис"
Подпись: *Е.В. Просяникова*
Ф.И.О. «Парк-сервис»
Для документов
ИНН 7448199350
С ОГРАНИЧЕННОЙ ОТВЕТСТВЕННОСТЬЮ

Представитель теплоснабж. организации
Подпись: *Л.В. Мальцева*
Ф.И.О.

26.07.2018

ОТЧЕТ
о суточных параметрах теплоснабжения
26/06/18г.-25/07/18г.

Абонент: ООО УК "Ключевые люди"

Договор N: 3440167091

Адрес: пр. Краснополяский 7-а

Тип расходомера: ПРЭМ-65

Тепловычислитель ВКТ-7 сет. N 001

Пределы измерений:

Договорные расходы:

G под max = 2.00 м3/ч G под min = 1.00 м3/ч

M сет. воды = _____ т.сут Mгвс = _____ т.сут

G обр max = 2.00 м3/ч G обр min = 1.00 м3/ч

T_{хв} = 0.00 °C

G3 max = 2.00 м3/ч G3 min = 1.00 м3/ч

Заводской номер 00165179

ВВОД 1

СХЕМА ПОДКЛЮЧЕНИЯ 3

БД 1

ФТ=0

ТЗ=1

КС=0x99DB

ПО 2.7


Дата	t1	t2	dt	V1	M1	V2	M2	V3	Mг	Qo	ВНР
	°C	°C	°C	м3	т	м3	т	м3	т	Гкал	ч
26.06.2018	73,49	44,78	28,71	24,18	23,63	23,14	22,9	0	0,73	0,682	24
27.06.2018	73,22	44,86	28,36	24,77	24,23	23,69	23,45	0	0,78	0,686	24
28.06.2018	73,32	45,18	28,14	24,78	24,22	23,7	23,46	0	0,76	0,681	24
29.06.2018	72,87	46,04	26,83	24,7	24,14	23,61	23,37	0	0,77	0,647	24
30.06.2018	73,36	45,14	28,22	24,09	23,55	23,02	22,78	0	0,77	0,663	24
01.07.2018	73,64	44,82	28,82	23,76	23,19	22,69	22,45	0	0,74	0,668	24
02.07.2018	73,71	40,73	32,98	37,31	36,4	35,44	35,16	0	1,24	1,199	24
03.07.2018	67,54	40,08	27,46	35,75	35,02	34,12	33,86	0	1,16	0,959	24
04.07.2018	27,68	27,48	0,2	0	0	0	0	0	0	0	24
05.07.2018	25,61	25,36	0,25	0	0	0	0	0	0	0	24
06.07.2018	24,76	24,5	0,26	0	0	0	0	0	0	0	24
07.07.2018	24,05	23,8	0,25	0	0	0	0	0	0	0	24
08.07.2018	23,65	23,38	0,27	0	0	0	0	0	0	0	24
09.07.2018	23,42	23,17	0,25	0	0	0	0	0	0	0	24
10.07.2018	23,37	23,11	0,26	0	0	0	0	0	0	0	24
11.07.2018	22,96	22,69	0,27	0	0	0	0	0	0	0	24
12.07.2018	22,71	22,47	0,24	0	0	0	0	0	0	0	24
13.07.2018	22,61	22,34	0,27	0	0	0	0	0	0	0	24
14.07.2018	22,43	22,08	0,35	0	0	0	0	0	0	0	24
15.07.2018	22,4	22,1	0,3	0	0	0	0	0	0	0	24
16.07.2018	24,7	25,42	-0,72	3,83	3,83	3,64	3,64	0	0,19	0	24
17.07.2018	58,05	44,34	13,71	26,98	26,54	26,36	26,12	0	0,42	0,362	24
18.07.2018	68,63	48,63	20	31,38	30,71	30,58	30,27	0	0,44	0,616	24
19.07.2018	68,46	49,51	18,95	31,99	31,26	31,13	30,78	0	0,48	0,591	24
20.07.2018	68,23	49,67	18,56	32,12	31,48	31,22	30,86	0	0,62	0,584	24
21.07.2018	68,58	49,92	18,66	32,53	31,81	31,55	31,19	0	0,62	0,593	24
22.07.2018	68,93	48,51	20,42	33,57	32,83	32,49	32,15	0	0,68	0,668	24
23.07.2018	68,89	48,35	20,54	31,53	30,85	30,5	30,22	0	0,63	0,631	24
24.07.2018	68,67	49,21	19,46	33,32	32,59	32,2	31,86	0	0,73	0,632	24
25.07.2018	68,65	49,27	19,38	32,39	31,64	31,28	30,93	0	0,71	0,614	24
Итого:				508,98	497,92	490,36	485,45	0	12,47	11,476	720
Средние:	69,38	46,33	23,05								

Дата	V1	M1	V2	M2	V3	Mг	Qo	ВНР	ВОС
	м3	т	м3	т	м3	т	Гкал	ч	ч
25/06/1824:	34172,76	33107,07	32361,63	31980,68	0,02	1126,39	1156,732	13573	0
25/07/1824:	34681,74	33604,99	32851,99	32466,13	0,02	1138,86	1168,208	14293	0
Итого:	508,98	497,92	490,36	485,45	0	12,47	11,476	720	0

Представитель абонента
Генеральный директор ООО УК "Ключевые люди"

Представитель теплоснабж. организации

/ А.Н. Клименко /
Ф.И.О.


/Л.В. Мальцева/
Ф.И.О.

26.07.2018

Подпись

Подпись

ОТЧЕТ
о суточных параметрах теплоснабжения
26/06/18г.-25/07/18г.

Абонент: 000 "Парк-Сервис"
Адрес: пр. Краснопольский 5-д
Тепловычислитель ВКТ-7 сет. N 001
Договорные расходы:
М сет. воды= _____ т.сут Мгвс= _____ т.сут
Тхв= 0.00 °С

Договор N:
Тип расходомера: ПРЭМ-40
Пределы измерений:
G под max = 2.00 м3/ч G под min = 1.00 м3/ч
G обр max = 2.00 м3/ч G обр min = 1.00 м3/ч
G3 max = 2.00 м3/ч G3 min = 1.00 м3/ч

Заводской номер 00170432 ВВОД 1 СХЕМА ПОДКЛЮЧЕНИЯ 3 БД 1 ФТ=0 ТЗ=1 КС=0x5842 ПО 2.7

Дата	t1	t2	dt	V1	M1	V2	M2	V3	Mг	Qo	ВНР
	°С	°С	°С	м3	т	м3	т	м3	т	Гкал	ч
26.06.2018	71,69	48,41	23,28	42,81	41,83	41,27	40,79	0	1,04	0,974	24
27.06.2018	71,6	48,58	23,02	44,35	43,35	42,73	42,25	0	1,1	0,997	24
28.06.2018	71,68	49,27	22,41	42,8	41,84	41,25	40,77	0	1,07	0,938	24
29.06.2018	71,32	49,42	21,9	44,27	43,27	42,65	42,16	0	1,11	0,948	24
30.06.2018	71,63	50	21,63	41,52	40,56	39,99	39,51	0	1,05	0,877	24
01.07.2018	71,96	49,3	22,66	41,18	40,22	39,67	39,19	0	1,03	0,91	24
02.07.2018	71,84	48,88	22,96	42,12	41,12	40,57	40,1	0,01	1,02	0,945	24
03.07.2018	59,08	47,94	11,14	69,17	68,02	67,59	66,85	0	1,17	0,755	24
04.07.2018	44,89	41,64	3,25	47,3	46,83	46,83	46,46	0	0,37	0,152	24
05.07.2018	25,27	25,56	-0,29	0	0	0	0	0	0	0	24
06.07.2018	24,23	24,4	-0,17	0	0	0	0	0	0	0	24
07.07.2018	23,82	23,95	-0,13	0	0	0	0	0	0	0	24
08.07.2018	23,43	23,55	-0,12	0	0	0	0	0	0	0	24
09.07.2018	23,42	23,48	-0,06	0	0	0	0	0	0	0	24
10.07.2018	23,45	23,48	-0,03	0	0	0	0	0	0	0	24
11.07.2018	23,24	23,32	-0,08	0	0	0	0	0	0	0	24
12.07.2018	22,98	23,07	-0,09	0	0	0	0	0	0	0	24
13.07.2018	22,69	22,81	-0,12	0	0	0	0	0	0	0	24
14.07.2018	22,49	22,62	-0,13	0	0	0	0	0	0	0	24
15.07.2018	22,48	22,61	-0,13	0	0	0	0	0	0	0	24
16.07.2018	22,52	22,58	-0,06	0	0	0	0	0	0	0	24
17.07.2018	65,76	57,82	7,94	60,13	58,94	60,83	59,89	0	-0,95	0,466	24
18.07.2018	67,99	57,6	10,39	81,85	80,16	82,27	81	0	-0,84	0,832	24
19.07.2018	67,43	53,79	13,64	59,63	58,41	59,76	58,91	0	-0,5	0,795	24
20.07.2018	67,27	53,98	13,29	61,22	59,96	61,14	60,31	0	-0,35	0,796	24
21.07.2018	67,4	52,51	14,89	54,83	53,77	54,49	53,8	0	-0,03	0,801	24
22.07.2018	67,77	52,36	15,41	58,64	57,43	58,02	57,25	0	0,18	0,885	24
23.07.2018	67,8	51,95	15,85	57,41	56,24	56,58	55,89	0	0,35	0,891	24
24.07.2018	67,64	52,65	14,99	59,81	58,57	58,85	58,08	0	0,49	0,878	24
25.07.2018	67,56	52,46	15,1	58,57	57,34	57,42	56,66	0	0,68	0,868	24
Итого:				967,61	947,86	951,91	939,87	0,01	7,99	14,708	720
Средние:	49,74	39,99	9,74								

Дата	V1	M1	V2	M2	V3	Mг	Qo	ВНР	ВОС
	м3	т	м3	т	м3	т	Гкал	ч	ч
25/06/1824	1383,32	1353,06	1356,84	1341,55	0,02	11,51	28,85	637	0
25/07/1824	2350,93	2300,92	2308,75	2281,42	0,03	19,5	43,558	1357	0
Итого:	967,61	947,86	951,91	939,87	0,01	7,99	14,708	720	0

Представитель абонента
директор ООО "Парк-Сервис"
Подпись: *Л.В. Мальцева*
Ф.И.О. Мальцева
«Парк-сервис»
Для документов
ИНН 7448199360
ОБЩЕСТВО С ОГРАНИЧЕННОЙ ОТВЕТСТВЕННОСТЬЮ

Представитель теплоснабж. организации

Подпись: *Л.В. Мальцева*
Ф.И.О. Мальцева

26.07.2018г.

ОТЧЕТ
о суточных параметрах теплоснабжения
26/06/18г.-25/07/18г.

Абонент: ООО "Парк-Сервис"
Адрес: пр. Краснопольский 5-г
Тепловычислитель ВКТ-7 сет. N 001
Договорные расходы:
M сет. воды = _____ т.сут Mгвс = _____ т.сут
Тхв = 0.00 °C

Договор N:
Тип расходомера: ПРЭМ-40
Пределы измерений:
G под max = 2.00 м3/ч G под min = 1.00 м3/ч
G обр max = 2.00 м3/ч G обр min = 1.00 м3/ч
G3 max = 2.00 м3/ч G3 min = 1.00 м3/ч

Заводской номер 00167541 ВВОД 1 СХЕМА ПОДКЛЮЧЕНИЯ 3 ВД 1 ФТ=0 ТЗ=1 КС=0x287D ПО 2.7

Дата	t1	t2	dt	V1	M1	V2	M2	V3	Mг	Qo	ВНР
	°C	°C	°C	м3	т	м3	т	м3	т	Гкал	ч
26.06.2018	70,94	46,4	24,54	36,98	36,17	36,2	35,84	0,03	0,33	0,89	24
27.06.2018	70,76	46,06	24,7	38,45	37,62	37,56	37,21	0,02	0,41	0,93	24
28.06.2018	70,87	45,76	25,11	38,66	37,79	37,71	37,35	0,02	0,44	0,948	24
29.06.2018	70,43	45,86	24,57	38,05	37,22	37,08	36,72	0,01	0,5	0,911	24
30.06.2018	70,86	46,53	24,33	38,4	37,54	37,39	36,97	0,02	0,57	0,912	24
01.07.2018	71,14	46,14	25	38,31	37,44	37,23	36,85	0,02	0,59	0,935	24
02.07.2018	71,04	47,3	23,74	38,25	37,4	37,21	36,78	0,02	0,62	0,887	24
03.07.2018	57,16	47,75	9,41	83,41	82,15	82,52	81,62	0,05	0,53	0,77	24
04.07.2018	44,89	41,79	3,1	44,8	44,38	45,02	44,65	0,01	-0,27	0,137	24
05.07.2018	24,83	24,91	-0,08	0	0	0	0	0	0	0	24
06.07.2018	23,89	23,9	-0,01	0	0	0	0	0	0	0	24
07.07.2018	23,23	23,22	0,01	0	0	0	0	0	0	0	24
08.07.2018	22,82	22,77	0,05	0	0	0	0	0	0	0	24
09.07.2018	22,76	22,7	0,06	0	0	0	0	0	0	0	24
10.07.2018	22,69	22,65	0,04	0	0	0	0	0	0	0	24
11.07.2018	22,32	22,36	-0,04	0	0	0	0	0	0	0	24
12.07.2018	22,03	22	0,03	0	0	0	0	0	0	0	24
13.07.2018	21,76	21,76	0	0	0	0	0	0	0	0	24
14.07.2018	21,52	21,56	-0,04	0	0	0	0	0	0	0	24
15.07.2018	21,53	21,54	-0,01	0	0	0	0	0	0	0	24
16.07.2018	21,66	21,65	0,01	0	0	0	0	0	0	0	24
17.07.2018	57,12	43,5	13,62	37,85	37,25	40,46	40,09	0,03	-2,84	0,49	24
18.07.2018	67,03	48,67	18,36	46,1	45,18	47,36	46,87	0	-1,69	0,827	24
19.07.2018	66,88	49,23	17,65	48,31	47,32	49,6	49,09	0,01	-1,77	0,836	24
20.07.2018	66,68	49,9	16,78	46,39	45,42	47,48	46,92	0,01	-1,5	0,759	24
21.07.2018	67,09	49,26	17,83	50,64	49,59	51,29	50,71	0,01	-1,12	0,882	24
22.07.2018	67,31	47,73	19,58	48,81	47,81	48,99	48,5	0,01	-0,69	0,937	24
23.07.2018	67,32	48,37	18,95	48,99	47,97	48,88	48,38	0,01	-0,41	0,91	24
24.07.2018	67,03	48,79	18,24	48,01	47,04	47,71	47,22	0,01	-0,18	0,859	24
25.07.2018	67,04	49,05	17,99	49,73	48,7	49,26	48,74	0	-0,04	0,876	24
Итого:				820,14	803,99	818,95	810,51	0,29	-6,52	14,696	720
Средние:	48,75	37,3	11,45								

Дата	V1	M1	V2	M2	V3	Mг	Qo	ВНР	ВОС
	м3	т	м3	т	м3	т	Гкал	ч	ч
25/06/1824:	65005,81	63123,52	63192,26	62537,86	14,81	585,66	2161,398	20295	0
25/07/1824:	65825,95	63927,51	64011,21	63348,37	15,1	579,14	2176,094	21015	0
Итого:	820,14	803,99	818,95	810,51	0,29	-6,52	14,696	720	0

Представитель абонента
Директор ООО "Парк-Сервис"
Е.А. Просянина
Подпись: _____
Для документов
ИНН 7448199950
ОГРНИП 5050700000000000000

Представитель теплоснабж. организации

Подпись: _____
/Л.В. Мальцева/
Ф.И.О.

26.07.2018

ОТЧЕТ
о суточных параметрах теплоснабжения
26/06/18г. - 25/07/18г.

Абонент: 000 "Парк-Сервис"

Договор N:

Адрес: пр. Краснопольский 5-в

Тип расходомера: ПРЭМ-50

Тепловычислитель ВКТ-7 сет. N 001

Пределы измерений:

Договорные расходы:

G под max = 2.00 м3/ч G под min = 1.00 м3/ч

M сет. воды = _____ т.сут Mгвс = _____ т.сут

G обр max = 2.00 м3/ч G обр min = 1.00 м3/ч

Tхв = 0.00 °C

G3 max = 2.00 м3/ч G3 min = 1.00 м3/ч

Заводской номер 00167544

ВВОД 1

СХЕМА ПОДКЛЮЧЕНИЯ 3

ВД 1

ФТ=0

T3=1

КС=0xЕ01В


ПО 2.7

Дата	t1	t2	dt	V1	M1	V2	M2	V3	Mг	Qo	ВНР
	°C	°C	°C	м3	т	м3	т	м3	т	Гкал	ч
26.06.2018	73,21	44,48	28,73	49,2	48,01	48,87	48,39	0	-0,38	1,38	24
27.06.2018	72,99	45,21	27,78	49,72	48,53	49,25	48,77	0	-0,24	1,346	24
28.06.2018	73,11	45,7	27,41	50,97	49,72	50,42	49,91	0	-0,19	1,36	24
29.06.2018	72,63	45,59	27,04	50,76	49,54	50,42	49,91	0	-0,37	1,337	24
30.06.2018	73,09	45,8	27,29	49,12	47,97	48,49	48,01	0	-0,04	1,31	24
01.07.2018	73,34	46,2	27,14	49,49	48,3	48,97	48,46	0	-0,16	1,309	24
02.07.2018	73,15	45,79	27,36	49,66	48,5	49,04	48,56	0	-0,06	1,322	24
03.07.2018	57,85	43,13	14,72	102,38	100,78	122,79	121,72	0,03	-20,94	1,441	24
04.07.2018	44,83	37,69	7,14	54,42	53,9	69,96	69,51	0	-15,61	0,383	24
05.07.2018	25,18	25,41	-0,23	0	0	0	0	0,01	0	0	24
06.07.2018	24,07	24,2	-0,13	0	0	0	0	0	0	0	24
07.07.2018	23,38	23,48	-0,1	0	0	0	0	0	0	0	24
08.07.2018	23,01	23,06	-0,05	0	0	0	0	0	0	0	24
09.07.2018	22,79	22,85	-0,06	0	0	0	0	0,01	0	0	24
10.07.2018	22,62	22,65	-0,03	0	0	0	0	0	0	0	24
11.07.2018	22,21	22,3	-0,09	0	0	0	0	0	0	0	24
12.07.2018	21,9	22,01	-0,11	0	0	0	0	0	0	0	24
13.07.2018	21,71	21,83	-0,12	0	0	0	0	0	0	0	24
14.07.2018	21,55	21,68	-0,13	0	0	0	0	0	0	0	24
15.07.2018	21,55	21,68	-0,13	0	0	0	0	0	0	0	24
16.07.2018	21,49	21,62	-0,13	0	0	0	0	0	0	0	24
17.07.2018	66,22	49,58	16,64	40,77	39,96	43,18	42,69	0	-2,73	0,663	24
18.07.2018	68,66	49,4	19,26	63,22	61,89	66,12	65,39	0	-3,5	1,191	24
19.07.2018	68,45	50,28	18,17	65,97	64,61	69,06	68,25	0	-3,64	1,173	24
20.07.2018	68,21	50,66	17,55	65,94	64,54	68,9	68,07	0	-3,53	1,132	24
21.07.2018	68,5	50,4	18,1	65,58	64,17	68,13	67,32	0	-3,15	1,162	24
22.07.2018	68,88	49,14	19,74	66,39	65	68,44	67,7	0	-2,7	1,284	24
23.07.2018	68,86	49,79	19,07	68,12	66,66	69,82	69,04	0	-2,38	1,27	24
24.07.2018	68,6	49,56	19,04	68,59	67,14	69,95	69,15	0	-2,01	1,279	24
25.07.2018	68,57	49,1	19,47	65,14	63,79	66,17	65,44	0	-1,65	1,243	24
Итого:				1075,4	1053,01	1127,9	1116,29	0,05	-63,28	21,585	720
Средние:	50,02	37,34	12,67								

Дата	V1	M1	V2	M2	V3	Mг	Qo	ВНР	ВОС
	м3	т	м3	т	м3	т	Гкал	ч	ч
15/06/1824	86913,19	84315,75	85266,49	84317,89	79,92	-2,14	2869,635	18757	2
15/07/1824	87988,63	85368,76	86394,47	85434,18	79,97	-65,42	2891,22	19477	2
Итого:	1075,44	1053,01	1127,98	1116,29	0,05	-63,28	21,585	720	0

Представитель абонента
Директор ООО "Парк-Сервис"
Е.А. Просьянникова
Подпись: 
Для документов
ИНН 7448199950
ОГРНИП 5077400000000000000

Представитель теплоснабж. организации


Подпись /Л.В. Мальцева/
Ф.И.О.

26.07.2018

ОТЧЕТ
о суточных параметрах теплоснабжения
26/06/18г.-25/07/18г.

Абонент: ООО "Парк-Сервис"
Адрес: пр. Краснопольский 5-б
Тепловычислитель ВКТ-7 сет. N 001
Договорные расходы:
М сет. воды= _____ т.сут Мгвс= _____ т.сут
Тхв= 0.00 °С

Договор N:
Тип расходомера: ПРЭМ-50
Пределы измерений:
G под max = 2.00 м3/ч G под min = 1.00 м3/ч
G обр max = 2.00 м3/ч G обр min = 1.00 м3/ч
G3 max = 2.00 м3/ч G3 min = 1.00 м3/ч

Заводской номер 00167536 ВВОД 1 СХЕМА ПОДКЛЮЧЕНИЯ 3 ВД 1 ФТ=0 Т3=1 КС=0x4В01 ПО 2.7

Дата	t1 °С	t2 °С	dt °С	V1 м3	M1 т	V2 м3	M2 т	V3 м3	Mг т	Qo Гкал	ВНР ч
26.06.2018	71,91	49,93	21,98	63,44	61,95	62,68	61,94	0	0,01	1,362	24
27.06.2018	71,84	50,6	21,24	65,73	64,23	64,91	64,16	0	0,07	1,364	24
28.06.2018	71,96	50,49	21,47	67,04	65,49	66,13	65,36	0	0,13	1,408	24
29.06.2018	71,59	52,15	19,44	71,13	69,5	70,16	69,29	0	0,21	1,351	24
30.06.2018	72,03	53,36	18,67	71,97	70,31	70,97	70,03	0	0,28	1,312	24
01.07.2018	72,36	52,44	19,92	73,08	71,38	71,95	71,01	0	0,37	1,422	24
02.07.2018	72,25	52,88	19,37	71,5	69,83	70,46	69,56	0	0,27	1,354	24
03.07.2018	59,44	49,93	9,51	114,03	112,15	112,81	111,51	0	0,64	1,064	24
04.07.2018	44,76	41,75	3,01	64,53	63,93	63,99	63,47	0	0,46	0,192	24
05.07.2018	25,92	25,99	-0,07	0	0	0	0	0	0	0	24
06.07.2018	24,69	24,62	0,07	0	0	0	0	0	0	0	24
07.07.2018	23,76	23,7	0,06	0	0	0	0	0	0	0	24
08.07.2018	23,33	23,27	0,06	0	0	0	0	0	0	0	24
09.07.2018	22,97	22,96	0,01	0	0	0	0	0	0	0	24
10.07.2018	22,8	22,77	0,03	0	0	0	0	0	0	0	24
11.07.2018	22,47	22,47	0	0	0	0	0	0	0	0	24
12.07.2018	22,18	22,2	-0,02	0	0	0	0	0	0	0	24
13.07.2018	22,08	22,1	-0,02	0	0	0	0	0	0	0	24
14.07.2018	21,95	21,97	-0,02	0	0	0	0	0	0	0	24
15.07.2018	21,92	21,95	-0,03	0	0	0	0	0	0	0	24
16.07.2018	21,83	21,84	-0,01	0	0	0	0	0	0	0	24
17.07.2018	65,17	56,85	8,32	75,19	73,72	78,54	77,35	0	-3,63	0,61	24
18.07.2018	67,9	57,06	10,84	112,71	110,36	116,18	114,41	0	-4,05	1,198	24
19.07.2018	67,68	57,33	10,35	117,83	115,41	121,37	119,54	0	-4,13	1,193	24
20.07.2018	67,41	56,46	10,95	108,59	106,34	111,19	109,55	0	-3,21	1,166	24
21.07.2018	67,44	54,23	13,21	87,69	85,87	88,94	87,73	0	-1,86	1,134	24
22.07.2018	67,82	53,17	14,65	90,73	88,83	91,23	90,02	0	-1,19	1,303	24
23.07.2018	67,86	53,36	14,5	89,68	87,81	89,66	88,46	0	-0,65	1,271	24
24.07.2018	67,65	53,25	14,4	92,63	90,76	92,28	91,09	0	-0,33	1,307	24
25.07.2018	67,6	53,47	14,13	90,51	88,6	89,97	88,76	0	-0,16	1,249	24
Итого:				1528	1496,47	1533,4	1513,24	0	-16,77	21,26	720
Средние:	49,68	40,81	8,86								

Дата	V1 м3	M1 т	V2 м3	M2 т	V3 м3	Mг т	Qo Гкал	ВНР ч	ВОС ч
15/06/1824	91677,19	89063,69	90268,24	89293,93	8,98	-230,24	2901,463	20296	0
15/07/1824	93205,2	90560,16	91801,66	90807,17	8,98	-247,01	2922,723	21016	0
Итого:	1528,01	1496,47	1533,42	1513,24	0	-16,77	21,26	720	0

Представитель абонента
директор ООО "Парк-Сервис"
Е.А. Просяникова
Подпись
«Парк-сервис»
Для документов
ИНН 7448199350
ОТВЕТСТВЕННОСТЬ
С ОГРАНИЧЕННОЙ

Представитель теплоснабж. организации
/Л.В. Мальцева/
Подпись
Ф.И.О.

26.07.2018

ОТЧЕТ
о суточных параметрах теплоснабжения
26/06/18г. - 25/07/18г.

Абонент: ООО "Парк-Сервис"
Адрес: пр. Краснопольский 5 итп 2
Тепловычислитель ВКТ-7 сег. N 001
Договорные расходы:
M сег. воды = _____ т.сут Mгвс = _____ т.сут
Тхв = 0.00 °C

Договор N:
Тип расходомера: _____
Пределы измерений:
G под max = 2.00 м3/ч G под min = 1.00 м3/ч
G обр max = 2.00 м3/ч G обр min = 1.00 м3/ч
G3 max = 2.00 м3/ч G3 min = 1.00 м3/ч

Заводской номер 00218029 ВВОД 1 СХЕМА ПОДКЛЮЧЕНИЯ 3 БД 1 ФТ=0 ТЗ=1 КС=0хВЗ7А ПО 2.7

Дата	t1	t2	dt	V1	M1	V2	M2	V3	Mг	Qo	ВНР
	°C	°C	°C	м3	т	м3	т	м3	т	Гкал	ч
26.06.2018	73,05	44,44	28,61	27,8	27,16	26,65	26,41	0	0,75	0,776	24
27.06.2018	72,86	45,14	27,72	27,26	26,64	26,14	25,89	0,02	0,75	0,738	24
28.06.2018	72,75	44,94	27,81	26,31	25,7	25,21	24,97	0	0,73	0,715	24
29.06.2018	72,21	45,74	26,47	26,76	26,12	25,67	25,43	0	0,69	0,69	24
30.06.2018	72,91	45,35	27,56	25,7	25,09	24,65	24,41	0	0,68	0,687	24
01.07.2018	73,19	45,7	27,49	24,78	24,19	23,75	23,51	0	0,68	0,664	24
02.07.2018	73	45,61	27,39	26,15	25,56	25,07	24,82	0	0,74	0,701	24
03.07.2018	56,66	47,9	8,76	70,95	69,9	69,31	68,57	0	1,33	0,609	24
04.07.2018	44,9	42,34	2,56	50,69	50,21	49,86	49,44	0	0,77	0,129	24
05.07.2018	25,13	24,97	0,16	0	0	0	0	0	0	0	24
06.07.2018	23,84	23,65	0,19	0	0	0	0	0	0	0	24
07.07.2018	23,23	23	0,23	0	0	0	0	0	0	0	24
08.07.2018	22,92	22,68	0,24	0	0	0	0	0	0	0	24
09.07.2018	22,77	22,52	0,25	0	0	0	0	0	0	0	24
10.07.2018	22,62	22,37	0,25	0	0	0	0	0	0	0	24
11.07.2018	22,49	22,25	0,24	0	0	0	0	0	0	0	24
12.07.2018	22,39	22,15	0,24	0	0	0	0	0	0	0	24
13.07.2018	22,33	22,1	0,23	0	0	0	0	0	0	0	24
14.07.2018	22,23	22,02	0,21	0	0	0	0	0	0	0	24
15.07.2018	22,2	21,97	0,23	0	0	0	0	0	0	0	24
16.07.2018	22,04	21,82	0,22	0	0	0	0	0	0	0	24
17.07.2018	64,57	50,96	13,61	23,78	23,33	23,45	23,16	0	0,17	0,318	24
18.07.2018	68,37	48,7	19,67	32,75	32,09	32	31,66	0	0,43	0,632	24
19.07.2018	68,13	48,84	19,29	33,86	33,13	33,44	33,04	0	0,09	0,639	24
20.07.2018	67,97	49,36	18,61	34,54	33,82	34,09	33,66	0	0,16	0,63	24
21.07.2018	68,26	48,88	19,38	34,02	33,3	33,5	33,1	0	0,2	0,645	24
22.07.2018	68,6	48,15	20,45	34,31	33,57	33,75	33,39	0	0,18	0,686	24
23.07.2018	68,6	48,12	20,48	34,02	33,28	33,45	33,08	0	0,2	0,679	24
24.07.2018	68,36	48,09	20,27	34,65	33,89	34,07	33,67	0	0,22	0,689	24
25.07.2018	68,31	48,62	19,69	33,85	33,11	33,28	32,89	0	0,22	0,651	24
Итого:				602,18	590,09	587,34	581,1	0,02	8,99	11,278	720
Средние:	49,89	37,27	12,61								

Дата	V1	M1	V2	M2	V3	Mг	Qo	ВНР	ВОС
	м3	т	м3	т	м3	т	Гкал	ч	ч
25/06/1824	17465,65	16872,77	16959,96	16765,83	7,17	106,94	670,841	4835	316
25/07/1824	18067,83	17462,86	17547,3	17346,93	7,19	115,93	682,119	5555	316
Итого:	602,18	590,09	587,34	581,1	0,02	8,99	11,278	720	0

Представитель абонента
директор ООО "Парк-Сервис"
«Парк-сервис»
Е.А. Просянникова
Подпись
ИНН 7448199350
ОГРАНИЧЕННОЙ ОТВЕТСТВЕННОСТИ

Представитель теплоснабж. организации

Подпись

/Л.В. Мальцева/
Ф.И.О.

26.07.2018

ОТЧЕТ
о суточных параметрах теплоснабжения
26/06/18г. - 25/07/18г.

Абонент: ООО "Парк-Сервис"
Адрес: пр. Краснополяский 5 ИТП №1
Тепловычислитель ВКТ-7 сет. N 001
Договорные расходы:
М сет. воды = _____ т.сут Мгвс = _____ т.сут
Тхв = 0.00 °C

Договор N: _____
Тип расходомера: _____
Пределы измерений:
G под max = 2.00 м3/ч G под min = 1.00 м3/ч
G обр max = 2.00 м3/ч G обр min = 1.00 м3/ч
G3 max = 2.00 м3/ч G3 min = 1.00 м3/ч

Заводской номер 00000001 ВВОД 1 СХЕМА ПОДКЛЮЧЕНИЯ 3 БД 1 ФТ=0 ТЗ=1 КС=0хВСВ0 ПО 2.7

Дата	t1 °C	t2 °C	dt °C	V1 м3	M1 т	V2 м3	M2 т	V3 м3	Mг т	Qo Гкал	ВНР ч
26.06.2018	74,09	49,99	24,1	60,91	59,44	59,18	58,46	0	0,98	1,43	24
27.06.2018	73,87	49,72	24,15	61,22	59,75	59,51	58,81	0	0,94	1,443	24
28.06.2018	73,96	49,82	24,14	60,63	59,17	58,96	58,24	0	0,93	1,427	24
29.06.2018	73,47	50,36	23,11	61,19	59,74	59,56	58,84	0	0,9	1,381	24
30.06.2018	73,96	51,05	22,91	59,39	57,95	57,83	57,11	0	0,84	1,326	24
01.07.2018	74,23	51,08	23,15	59,63	58,15	58,05	57,33	0	0,82	1,346	24
02.07.2018	74	50,87	23,13	60,33	58,85	58,76	58,04	0	0,81	1,362	24
03.07.2018	59,02	49,26	9,76	113,83	112	111,77	110,48	0	1,52	1,09	24
04.07.2018	45,42	41,93	3,49	65,93	65,29	64,6	64,08	0	1,21	0,229	24
05.07.2018	27,79	27,5	0,29	0	0	0	0	0	0	0	24
06.07.2018	26,38	26,14	0,24	0	0	0	0	0	0	0	24
07.07.2018	25,62	25,33	0,29	0	0	0	0	0	0	0	24
08.07.2018	25,14	24,82	0,32	0	0	0	0	0	0	0	24
09.07.2018	24,88	24,53	0,35	0	0	0	0	0	0	0	24
10.07.2018	24,68	24,31	0,37	0	0	0	0	0	0	0	24
11.07.2018	24,45	24,09	0,36	0	0	0	0	0	0	0	24
12.07.2018	24,18	23,82	0,36	0	0	0	0	0	0	0	24
13.07.2018	24,05	23,66	0,39	0	0	0	0	0	0	0	24
14.07.2018	23,84	23,41	0,43	0	0	0	0	0	0	0	24
15.07.2018	23,73	23,34	0,39	0	0	0	0	0	0	0	24
16.07.2018	23,51	23,15	0,36	0	0	0	0	0	0	0	24
17.07.2018	66,39	55,23	11,16	59,92	58,71	58,7	57,87	0	0,84	0,655	24
18.07.2018	69,33	55,32	14,01	92,65	90,65	90,34	89,07	0	1,58	1,267	24
19.07.2018	69,11	55	14,11	93,36	91,36	91,4	90,12	0	1,24	1,29	24
20.07.2018	68,91	55,65	13,26	99	96,91	96,86	95,48	0	1,43	1,283	24
21.07.2018	69,16	55,42	13,74	93,55	91,53	91,51	90,21	0	1,32	1,259	23
22.07.2018	69,52	54,75	14,77	94,91	92,85	92,8	91,54	0	1,31	1,37	24
23.07.2018	69,54	54,94	14,6	94,06	92,01	92	90,72	0	1,29	1,343	24
24.07.2018	69,3	54,42	14,88	95,08	93,06	92,99	91,68	0	1,38	1,384	24
25.07.2018	69,22	55,47	13,75	97,97	95,9	95,88	94,52	0	1,38	1,32	24
Итого:				1423,5	1393,32	1390,7	1372,6	0	20,72	22,205	719
Средние:	68,61	52,65	15,96								

Дата	V1 м3	M1 т	V2 м3	M2 т	V3 м3	Mг т	Qo Гкал	ВНР ч	ВОС ч
25/06/1824:	30352,67	26300,29	29281,69	25958,68	6,71	341,61	995,71	4442	709
25/07/1824:	31776,23	27693,61	30672,39	27331,28	6,71	362,33	1017,915	5161	710
Итого:	1423,56	1393,32	1390,7	1372,6	0	20,72	22,205	719	1

Представитель абонента
Директор ООО "Парк-Сервис"
Подпись: *Е.А. Просяникова*
Для документа № И.О.
ИНН 7448199550
ОГРНИП 5077448199550

Представитель теплоснабж. организации

Подпись: *Л.В. Мальцева*

/Л.В. Мальцева/
Ф.И.О.

26.07.2018

ОТЧЕТ
о суточных параметрах теплоснабжения
26/06/18г. - 25/07/18г.

Абонент: ООО "Парк-Сервис"
Адрес: пр. Краснопольский 3-д
Тепловычислитель ВКТ-7 сет. N 001
Договорные расходы:
М сет. воды = _____ т.сут Мгвс = _____ т.сут
Тхв = 0.00 °С

Договор N:
Тип расходомера: ПРЭМ-50
Пределы измерений:
G под max = 2.00 м3/ч G под min = 1.00 м3/ч
G обр max = 2.00 м3/ч G обр min = 1.00 м3/ч
G3 max = 2.00 м3/ч G3 min = 1.00 м3/ч

Заводской номер 00170639 ВВОД 1 СХЕМА ПОДКЛЮЧЕНИЯ 3 БД 1 ФТ=0 ТЗ=1 КС=0хВЕ55 ПО 2.7

Дата	t1 °С	t2 °С	dt °С	V1 м3	M1 т	V2 м3	M2 т	V3 м3	Mг т	Qo Гкал	ВНР ч
26.06.2018	72,37	46,91	25,46	56,05	54,76	53,04	52,49	0	2,27	1,392	24
27.06.2018	72,12	46,26	25,86	56,5	55,17	53,39	52,87	0	2,3	1,428	24
28.06.2018	72,22	46,99	25,23	57,4	56,06	54,27	53,73	0	2,33	1,413	24
29.06.2018	71,83	47,39	24,44	58,62	57,28	55,46	54,91	0,02	2,37	1,399	24
30.06.2018	72,21	47,46	24,75	57,2	55,85	54,08	53,54	0	2,31	1,382	24
01.07.2018	72,46	47,49	24,97	56,16	54,87	53,09	52,54	0	2,33	1,37	24
02.07.2018	72,26	48,09	24,17	57,1	55,78	54,02	53,44	0	2,34	1,346	24
03.07.2018	57,82	47,65	10,17	115,24	113,45	111,15	109,98	0	3,47	1,146	24
04.07.2018	44,87	41,25	3,62	61,28	60,69	60,3	59,82	0	0,87	0,221	24
05.07.2018	26,02	25,82	0,2	0	0	0	0	0	0	0	24
06.07.2018	24,78	24,51	0,27	0	0	0	0	0	0	0	24
07.07.2018	24,07	23,76	0,31	0	0	0	0	0	0	0	24
08.07.2018	23,63	23,29	0,34	0	0	0	0	0	0	0	24
09.07.2018	23,36	23,02	0,34	0	0	0	0	0	0	0	24
10.07.2018	23,14	22,8	0,34	0	0	0	0	0	0	0	24
11.07.2018	22,95	22,61	0,34	0	0	0	0	0	0	0	24
12.07.2018	22,72	22,39	0,33	0	0	0	0	0	0	0	24
13.07.2018	22,51	22,19	0,32	0	0	0	0	0	0	0	24
14.07.2018	22,36	22,04	0,32	0	0	0	0	0	0	0	24
15.07.2018	22,34	22,02	0,32	0	0	0	0	0	0	0	24
16.07.2018	22,29	21,97	0,32	0	0	0	0	0	0	0	24
17.07.2018	64,02	48,26	15,76	52,98	51,96	53,37	52,78	0,03	-0,82	0,812	24
18.07.2018	67,97	50,59	17,38	71,07	69,58	70,56	69,7	0	-0,12	1,211	24
19.07.2018	67,77	50,5	17,27	71,4	69,93	70,68	69,84	0	0,09	1,203	24
20.07.2018	67,57	51,77	15,8	74,89	73,39	74,04	73,11	0	0,28	1,159	24
21.07.2018	67,83	51,47	16,36	74,87	73,29	73,72	72,82	0	0,47	1,195	24
22.07.2018	68,22	50,78	17,44	76,07	74,51	74,39	73,5	0	1,01	1,299	24
23.07.2018	68,25	50,67	17,58	76,29	74,72	74,21	73,32	0	1,4	1,312	24
24.07.2018	67,99	50,98	17,01	75,21	73,67	72,86	71,99	0	1,68	1,252	24
25.07.2018	67,93	50,84	17,09	72,45	70,96	69,91	69,09	0	1,87	1,213	24
Итого:				1220,7	1195,92	1182,5	1169,47	0,05	26,45	21,753	720
Средние:	49,86	38,39	11,47								

Дата	V1 м3	M1 т	V2 м3	M2 т	V3 м3	Mг т	Qo Гкал	ВНР ч	ВОС ч
15/06/1824:	101664,22	98671,15	96609,75	95509,32	9,52	3161,83	3230,506	20337	0
15/07/1824:	102885	99867,07	97792,29	96678,79	9,57	3188,28	3252,259	21057	0
Итого:	1220,78	1195,92	1182,54	1169,47	0,05	26,45	21,753	720	0

Представитель абонента

директор ООО "Парк-Сервис"

Е.А. Прохорова

Подпись



Представитель теплоснабж. организации

/Л.В. Мальцева/

Подпись Ф.И.О.

26.07.2018?

ОТЧЕТ
о суточных параметрах теплоснабжения
26/06/18г.-25/07/18г.

Абонент:ООО "Парк-Сервис"
Адрес:пр.Краснопольский 3-г
Тепловычислитель ВКТ-7 сет.Н 001

Договор N:
Тип расходомера:ПРЭМ-50
Пределы измерений:

Договорные расходы:
М сет.воды=_____т.сут Мгвс=_____т.сут
Тхв= 0.00°С

G под max = 2.00 м3/ч G под min = 1.00 м3/ч
G обр max = 2.00 м3/ч G обр min = 1.00 м3/ч
G3 max = 2.00 м3/ч G3 min = 1.00 м3/ч

Заводской номер 00167533 ВВОД 1 СХЕМА ПОДКЛЮЧЕНИЯ 3 ВД 1 ФТ=0 ТЗ=1 КС=0xС08D ПО 2.7

Дата	t1 °С	t2 °С	dt °С	V1 м3	M1 т	V2 м3	M2 т	V3 м3	Mг т	Qo Гкал	ВНР ч
26.06.2018	72,88	42	30,88	46,05	44,96	45,54	45,18	0,01	-0,22	1,389	24
27.06.2018	72,58	42,65	29,93	44,31	43,28	43,8	43,4	0	-0,12	1,296	24
28.06.2018	72,68	43,35	29,33	45,57	44,5	45,01	44,58	0	-0,08	1,306	24
29.06.2018	72,23	43,82	28,41	46,17	45,11	45,56	45,14	0	-0,03	1,281	24
30.06.2018	72,68	43,39	29,29	45,65	44,57	44,91	44,48	0,01	0,09	1,307	24
01.07.2018	72,98	42,69	30,29	46,24	45,14	45,4	45,01	0	0,13	1,367	24
02.07.2018	72,72	43,9	28,82	45,02	43,97	44,24	43,83	0	0,14	1,266	24
03.07.2018	56,83	46,86	9,97	111,51	109,83	112,15	110,98	0	-1,15	1,09	24
04.07.2018	44,87	41,41	3,46	62,82	62,21	63,81	63,31	0	-1,1	0,216	24
05.07.2018	26,48	26,74	-0,26	0	0	0	0	0	0	0	24
06.07.2018	25,35	25,32	0,03	0	0	0	0	0	0	0	24
07.07.2018	24,69	24,54	0,15	0	0	0	0	0	0	0	24
08.07.2018	24,24	24,03	0,21	0	0	0	0	0	0	0	24
09.07.2018	24,01	23,8	0,21	0	0	0	0	0	0	0	24
10.07.2018	23,83	23,61	0,22	0	0	0	0	0	0	0	24
11.07.2018	23,62	23,41	0,21	0	0	0	0	0	0	0	24
12.07.2018	23,33	23,13	0,2	0	0	0	0	0	0	0	24
13.07.2018	23,1	22,9	0,2	0	0	0	0	0	0	0	24
14.07.2018	22,88	22,67	0,21	0	0	0	0	0	0	0	24
15.07.2018	22,88	22,67	0,21	0	0	0	0	0	0	0	24
16.07.2018	22,79	22,58	0,21	0	0	0	0	0	0	0	24
17.07.2018	63,66	46,14	17,52	38,27	37,56	38,53	38,16	0	-0,6	0,657	24
18.07.2018	68,22	45,95	22,27	55,98	54,81	56,07	55,5	0	-0,69	1,219	24
19.07.2018	68,01	47,15	20,86	56,49	55,34	56,8	56,22	0	-0,88	1,153	24
20.07.2018	67,8	46,55	21,25	57,98	56,8	58,54	57,93	0	-1,13	1,209	24
21.07.2018	68,09	47,52	20,57	56,96	55,77	57,64	57,02	0	-1,25	1,149	24
22.07.2018	68,46	46,49	21,97	57,59	56,38	58,16	57,61	0	-1,23	1,238	24
23.07.2018	68,47	46,85	21,62	59,01	57,76	59,56	58,93	0	-1,17	1,248	24
24.07.2018	68,2	46,81	21,39	59,28	58,06	59,81	59,17	0	-1,11	1,241	24
25.07.2018	68,2	46,61	21,59	57,55	56,39	57,98	57,4	0	-1,01	1,213	24
Итого:				992,45	972,44	993,51	983,85	0,02	-11,41	20,845	720
Средние:	50,22	36,51	13,7								

Дата	V1 м3	M1 т	V2 м3	M2 т	V3 м3	Mг т	Qo Гкал	ВНР ч	ВОС ч
25/06/1824	77083,66	74752,46	76055,27	75321,19	67,29	-568,73	2852,068	19599	0
25/07/1824	78076,11	75724,9	77048,78	76305,04	67,31	-580,14	2872,913	20319	0
Итого:	992,45	972,44	993,51	983,85	0,02	-11,41	20,845	720	0

Представитель абонента
Директор ООО "Парк-Сервис"
Е.А. Проснянникова
Подпись: *[подпись]*
Для документов
ИНН 7448199350
ОГРН 5047455050000

Представитель теплоснабж.организации

[подпись]
Подпись /Л.В. Мальцева/
Ф.И.О.

26.07.2018

ОТЧЕТ
о суточных параметрах теплоснабжения
26/06/18г.-25/07/18г.


Абонент: ООО "Парк-Сервис"
Адрес: пр.Краснопольский 3-в
Тепловычислитель ВКТ-7 сет. N 001
Договорные расходы:
M сэт. воды= _____ т.сут Mгвс= _____ т.сут
Тхв= 0.00 °C

Договор N:
Тип расходомера: ПРЭМ-50
Пределы измерений:
G под max = 2.00 м3/ч G под min = 1.00 м3/ч
G обр max = 2.00 м3/ч G обр min = 1.00 м3/ч
G3 max = 2.00 м3/ч G3 min = 1.00 м3/ч

Заводской номер 00167535 ВВОД 1 СХЕМА ПОДКЛЮЧЕНИЯ 3 БД 1 ФТ=0 ТЗ=1 КС=0x1DVC ПО 2.7

Дата	t1	t2	dt	V1	M1	V2	M2	V3	Mг	Qo	ВНР
	°C	°C	°C	м3	т	м3	т	м3	т	Гкал	ч
26.06.2018	74,05	60,22	13,83	122,01	119,08	120,15	118,14	0	0,94	1,647	24
27.06.2018	73,76	60,42	13,34	122,29	119,41	120,37	118,33	0	1,08	1,597	24
28.06.2018	73,81	60,52	13,29	122,36	119,46	120,36	118,33	0	1,13	1,587	24
29.06.2018	73,34	60,86	12,48	122,52	119,57	120,5	118,46	0	1,11	1,494	24
30.06.2018	73,84	60,87	12,97	122,83	119,87	120,71	118,64	0	1,23	1,554	24
01.07.2018	74,1	61,48	12,62	122,94	119,95	120,78	118,7	0	1,25	1,516	24
02.07.2018	73,85	61,24	12,61	123,03	120,06	120,83	118,76	0	1,3	1,516	24
03.07.2018	63,82	53,27	10,55	113,39	111,24	112,2	110,68	0	0,56	1,167	24
04.07.2018	44,6	40,41	4,19	40,7	40,34	40,27	39,96	0	0,38	0,174	24
05.07.2018	27,12	27,65	-0,53	1,8	1,8	0	0	0	1,8	0	24
06.07.2018	25,76	26,13	-0,37	1,85	1,85	0	0	0	1,85	0	24
07.07.2018	24,84	25,15	-0,31	1,88	1,88	0	0	0	1,88	0	24
08.07.2018	24,35	24,6	-0,25	1,89	1,89	0	0	0	1,89	0	24
09.07.2018	23,98	24,19	-0,21	1,9	1,9	0	0	0	1,9	0	24
10.07.2018	23,66	23,86	-0,2	1,91	1,91	0	0	0	1,91	0	24
11.07.2018	23,3	23,52	-0,22	1,88	1,88	0	0	0	1,88	0	24
12.07.2018	22,96	23,21	-0,25	1,88	1,88	0	0	0	1,88	0	24
13.07.2018	22,75	22,99	-0,24	1,85	1,85	0	0	0	1,85	0	24
14.07.2018	22,46	22,72	-0,26	1,85	1,85	0	0	0	1,85	0	24
15.07.2018	22,47	22,66	-0,19	1,82	1,82	0	0	0	1,82	0	24
16.07.2018	22,32	22,51	-0,19	1,81	1,81	0	0	0	1,81	0	24
17.07.2018	65,47	52,73	12,74	59,93	58,75	59,02	58,26	0	0,49	0,777	24
18.07.2018	69,06	58,3	10,76	123,88	121,23	123,89	121,96	0	-0,73	1,303	24
19.07.2018	68,79	57,58	11,21	123,92	121,28	124,25	122,35	0	-1,07	1,36	24
20.07.2018	68,53	57,2	11,33	122,92	120,28	123,43	121,56	0	-1,28	1,362	24
21.07.2018	68,85	57,55	11,3	123,24	120,61	123,44	121,55	0	-0,94	1,362	24
22.07.2018	69,2	57,24	11,96	123,37	120,73	123,23	121,38	0	-0,65	1,443	24
23.07.2018	69,2	57,29	11,91	123,98	121,33	123,62	121,74	0	-0,41	1,444	24
24.07.2018	68,92	57,23	11,69	124,53	121,88	124,03	122,15	0	-0,27	1,429	24
25.07.2018	68,92	57,59	11,33	124,06	121,4	123,44	121,56	0	-0,16	1,375	24
Итого:				2084,2	2038,79	2044,5	2012,51	0	26,28	24,107	720
Средние:	50,93	44,03	6,89								

Дата	V1	M1	V2	M2	V3	Mг	Qo	ВНР	ВОС
	м3	т	м3	т	м3	т	Гкал	ч	ч
25/06/1824:0	91975,58	89260,08	89163,3	88204,21	0	1055,87	3059,728	20248	0
25/07/1824:0	94059,8	91298,87	91207,82	90216,72	0	1082,15	3083,835	20968	0
Итого:	2084,22	2038,79	2044,52	2012,51	0	26,28	24,107	720	0

Представитель абонента
Директор ООО "Парк-Сервис"
Подпись: *Е.А. Просяникова*
Ф.И.О. Е.А. Просяникова

Для документов

Представитель теплоснабж. организации
Подпись: *Л.В. Мальцева*
Ф.И.О. Л.В. Мальцева
26.07.2018

ОТЧЕТ
о суточных параметрах теплоснабжения
26/06/18г.-25/07/18г.

Абонент: ООО "Парк-Сервис"
Адрес: пр. Краснопольский 3 итп 2
Тепловычислитель ВКТ-7 сет. N 001
Договорные расходы:
M сет. воды = _____ т.сут Mгвс = _____ т.сут
Тхв = 0.00 °C

Договор N: _____
Тип расходомера: _____
Пределы измерений:
G под max = 2.00 м3/ч G под min = 1.00 м3/ч
G обр max = 2.00 м3/ч G обр min = 1.00 м3/ч
G3 max = 2.00 м3/ч G3 min = 1.00 м3/ч

Заводской номер 00219609 ВВОД 1 СХЕМА ПОДКЛЮЧЕНИЯ 3 БД 1 ФТ=0 ТЗ=1 КС=0жЕ482 ПО 2.7

Дата	t1 °C	t2 °C	dt °C	V1 м3	M1 т	V2 м3	M2 т	V3 м3	Mг т	Qo Гкал	ВНР ч
26.06.2018	74,14	47,44	26,7	48,1	46,94	47,23	46,73	0	0,21	1,251	24
27.06.2018	73,91	47,91	26	49,61	48,41	48,56	48,06	0	0,35	1,257	24
28.06.2018	73,93	47,79	26,14	47,99	46,8	47,31	46,83	0	-0,03	1,222	24
29.06.2018	73,41	48,26	25,15	48,68	47,55	48,02	47,52	0	0,03	1,195	24
30.06.2018	73,94	48,92	25,02	49,44	48,23	48,8	48,27	0	-0,04	1,208	24
01.07.2018	74,22	48,75	25,47	48,61	47,46	47,94	47,38	0	0,08	1,207	24
02.07.2018	73,99	48,69	25,3	50,44	49,19	49,73	49,2	0	-0,01	1,243	24
03.07.2018	57,41	49,11	8,3	129,53	127,51	128,84	127,36	0	0,15	1,053	24
04.07.2018	45,21	42,48	2,73	73,44	72,73	72,24	71,64	0	1,09	0,199	24
05.07.2018	27,39	27,45	-0,06	0	0	0	0	0	0	0	24
06.07.2018	26,04	26	0,04	0	0	0	0	0	0	0	24
07.07.2018	25,23	25,16	0,07	0	0	0	0	0	0	0	24
08.07.2018	24,73	24,63	0,1	0	0	0	0	0	0	0	24
09.07.2018	24,47	24,35	0,12	0	0	0	0	0	0	0	24
10.07.2018	24,23	24,1	0,13	0	0	0	0	0	0	0	24
11.07.2018	23,99	23,85	0,14	0	0	0	0	0	0	0	24
12.07.2018	23,71	23,57	0,14	0	0	0	0	0	0	0	24
13.07.2018	23,53	23,38	0,15	0	0	0	0	0	0	0	24
14.07.2018	23,28	23,12	0,16	0	0	0	0	0	0	0	24
15.07.2018	23,16	22,98	0,18	0	0	0	0	0	0	0	24
16.07.2018	22,98	22,8	0,18	0	0	0	0	0	0	0	24
17.07.2018	66,28	52,26	14,02	44,47	43,59	43,82	43,26	0	0,33	0,61	24
18.07.2018	69,3	52,72	16,58	69,73	68,28	68,31	67,44	0	0,84	1,13	24
19.07.2018	69,05	52,83	16,22	68,91	67,41	67,79	66,92	0	0,49	1,091	24
20.07.2018	68,82	53,48	15,34	74,53	72,91	73,46	72,48	0	0,43	1,119	24
21.07.2018	69,11	54,48	14,63	71,79	70,26	70,78	69,81	0	0,45	1,027	23
22.07.2018	69,48	53,51	15,97	74,25	72,63	73,18	72,18	0	0,45	1,159	24
23.07.2018	69,5	53,2	16,3	74,86	73,19	73,82	72,84	0	0,35	1,19	24
24.07.2018	69,26	53,72	15,54	78,39	76,69	77,37	76,34	0	0,35	1,189	24
25.07.2018	69,2	53,77	15,43	79,48	77,76	78,53	77,46	0	0,3	1,199	24
Итого:				1182,2	1157,54	1165,7	1151,72	0	5,82	19,549	719
Средние:	67,69	50,76	16,93								

Дата	V1 м3	M1 т	V2 м3	M2 т	V3 м3	Mг т	Qo Гкал	ВНР ч	ВОС ч
25/06/1824:	28966,01	27976,53	28139,3	27811,24	0	165,29	1104,729	4825	326
25/07/1824:	30148,26	29134,07	29305,03	28962,96	0	171,11	1124,278	5544	327
Итого:	1182,25	1157,54	1165,73	1151,72	0	5,82	19,549	719	1

Представитель абонента

Директор ООО "Парк-Сервис"
Е.А. Просянникова
Ф.И.О.
Подпись
«Парк-Сервис»
Для документов
ИНН 7448199550
С ОГРАНИЧЕННОЙ ОТВЕТСТВЕННОСТЬЮ

Представитель теплоснабж. организации

Подпись
/Л.В. Мальцева/
Ф.И.О.

26.07.2018

ОТЧЕТ
о суточных параметрах теплоснабжения
26/06/18г. - 25/07/18г.

Абонент: 000 "Парк-Сервис"
Адрес: пр Краснопольский 3 итп 1
Тепловычислитель ВКТ-7 сет. N 001
Договорные расходы:
М сет. воды = _____ т.сут Мгвс = _____ т.сут
Тхв = 0.00 °С

Договор N: _____
Тип расходомера: _____
Пределы измерений:
G под max = 2.00 м3/ч G под min = 1.00 м3/ч
G обр max = 2.00 м3/ч G обр min = 1.00 м3/ч
G3 max = 2.00 м3/ч G3 min = 1.00 м3/ч

Заводской номер 00000001 ВВОД 1 СХЕМА ПОДКЛЮЧЕНИЯ 3 БД 1 ФТ=0 Т3=1 КС=0x903F ПО 2.7

Дата	t1 °С	t2 °С	dt °С	V1 м3	M1 т	V2 м3	M2 т	V3 м3	Mг т	Qo Гкал	ВНР ч
26.06.2018	73,3	46,94	26,36	30,2	29,47	30,19	29,95	0	-0,48	0,775	24
27.06.2018	73,07	47,82	25,25	30,15	29,42	30,11	29,86	0	-0,44	0,745	24
28.06.2018	73,06	48,12	24,94	28,73	28,02	28,75	28,51	0	-0,49	0,7	24
29.06.2018	72,62	48,07	24,55	30,66	29,96	30,7	30,43	0	-0,47	0,734	24
30.06.2018	73,15	48,39	24,76	30,35	29,6	30,39	30,1	0	-0,5	0,731	24
01.07.2018	73,37	48,31	25,06	29,72	29	29,75	29,49	0	-0,49	0,727	24
02.07.2018	73,14	48,24	24,9	29,77	29,03	29,8	29,52	0	-0,49	0,722	24
03.07.2018	56,75	48,73	8,02	78,52	77,33	79,44	78,55	0	-1,22	0,615	24
04.07.2018	44,96	42,73	2,23	51,45	50,97	52,33	51,89	0	-0,92	0,113	24
05.07.2018	27,2	26,97	0,23	0	0	0	0	0	0	0	24
06.07.2018	25,94	25,71	0,23	0	0	0	0	0	0	0	24
07.07.2018	25,07	24,82	0,25	0	0	0	0	0	0	0	24
08.07.2018	24,54	24,29	0,25	0	0	0	0	0	0	0	24
09.07.2018	24,2	23,96	0,24	0	0	0	0	0	0	0	24
10.07.2018	23,92	23,7	0,22	0	0	0	0	0	0	0	24
11.07.2018	23,69	23,48	0,21	0	0	0	0	0	0	0	24
12.07.2018	23,45	23,24	0,21	0	0	0	0	0	0	0	24
13.07.2018	23,31	23,09	0,22	0	0	0	0	0	0	0	24
14.07.2018	23,15	22,93	0,22	0	0	0	0	0	0	0	24
15.07.2018	23,06	22,83	0,23	0	0	0	0	0	0	0	24
16.07.2018	22,91	22,69	0,22	0	0	0	0	0	0	0	24
17.07.2018	64,52	49,51	15,01	24,82	24,35	24,83	24,54	0	-0,19	0,364	24
18.07.2018	68,55	50,37	18,18	37,21	36,46	37,19	36,71	0	-0,25	0,66	24
19.07.2018	68,33	50,67	17,66	37,86	37,05	38,27	37,79	0	-0,74	0,653	24
20.07.2018	68,16	51,96	16,2	41,55	40,72	41,96	41,47	0	-0,75	0,658	24
21.07.2018	68,39	51,34	17,05	39,26	38,46	39,58	39,11	0	-0,65	0,655	24
22.07.2018	68,8	49,72	19,08	40,91	40,03	41,17	40,69	0	-0,66	0,761	24
23.07.2018	68,76	50,04	18,72	39,58	38,76	39,85	39,37	0	-0,61	0,726	24
24.07.2018	68,56	51,26	17,3	42,22	41,31	42,51	42,03	0	-0,72	0,715	24
25.07.2018	68,51	50,74	17,77	40,61	39,73	40,87	40,37	0	-0,64	0,704	24
Итого:				683,57	669,67	687,69	680,38	0	-10,71	11,758	720
Средние:	66,65	49,03	17,62								

Дата	V1 м3	M1 т	V2 м3	M2 т	V3 м3	Mг т	Qo Гкал	ВНР ч	ВОС ч
5/06/1824:	16680,48	16114,91	16428,9	16245,21	0	-130,3	644,921	4831	320
5/07/1824:	17364,05	16784,58	17116,59	16925,59	0	-141,01	656,679	5551	320
Итого:	683,57	669,67	687,69	680,38	0	-10,71	11,758	720	0

Представитель абонента
директор ООО "Парк-Сервис"
Е.А. Просянникова
Подпись: _____
«Парк-сервис»
Для документов
ИНН 7446199350
ОБЩЕСТВО С ОГРАНИЧЕННОЙ ОТВЕТСТВЕННОСТЬЮ

Представитель теплоснабж. организации

Подпись /Л.В. Мальцева/
Ф.И.О.

26.07.2018

ОТЧЕТ
о суточных параметрах теплоснабжения
26/06/18г.-25/07/18г.

Абонент: ООО "Парк-Сервис"
Адрес: пр.Краснопольский 1-д
Тепловычислитель ВКТ-7 сет. N 001

Договор N:3440167113
Тип расходомера: ПРЭМ-50
Пределы измерений:

Договорные расходы:
M сет. воды= _____ т.сут Mгвс= _____ т.сут
Тхв= 0.00°C

G под max = 2.00 м3/ч G под min = 1.00 м3/ч
G обр max = 2.00 м3/ч G обр min = 1.00 м3/ч
G3 max = 2.00 м3/ч G3 min = 1.00 м3/ч

Заводской номер 00167538 ВВОД 1 СХЕМА ПОДКЛЮЧЕНИЯ 3 БД 1 ФТ=0 Т3=1 КС=0хЕ248 ПО 2.7

Дата	t1	t2	dt	V1	M1	V2	M2	V3	Mг	Qo	ВНР
	°C	°C	°C	м3	т	м3	т	м3	т	Гкал	ч
26.06.2018	71,13	43,22	27,91	47,48	46,43	46,98	46,51	0	-0,08	1,295	24
27.06.2018	71,14	43,57	27,57	49,44	48,36	48,95	48,47	0	-0,11	1,334	24
28.06.2018	71,08	44,14	26,94	47,42	46,36	46,98	46,5	0	-0,14	1,248	24
29.06.2018	70,55	44,47	26,08	49,59	48,49	49,08	48,59	0	-0,1	1,264	24
30.06.2018	70,89	43,87	27,02	49,79	48,69	49,2	48,72	0	-0,03	1,317	24
01.07.2018	71,06	44,3	26,76	47,18	46,13	46,59	46,11	0	0,02	1,233	24
02.07.2018	70,9	44,78	26,12	48,65	47,57	48,05	47,57	0	0	1,243	24
03.07.2018	57,86	45,63	12,23	89,39	87,99	89,27	88,39	0,01	-0,4	1,072	24
04.07.2018	44,53	40,56	3,97	51,81	51,34	52,01	51,59	0	-0,25	0,204	24
05.07.2018	25,17	25,08	0,09	0	0	0	0	0	0	0	24
06.07.2018	23,87	23,73	0,14	0	0	0	0	0	0	0	24
07.07.2018	23,04	22,89	0,15	0	0	0	0	0	0	0	24
08.07.2018	22,53	22,35	0,18	0	0	0	0	0	0	0	24
09.07.2018	22,22	22,03	0,19	0	0	0	0	0	0	0	24
10.07.2018	22,02	21,82	0,2	0	0	0	0	0	0	0	24
11.07.2018	21,77	21,56	0,21	0	0	0	0	0	0	0	24
12.07.2018	21,51	21,32	0,19	0	0	0	0	0	0	0	24
13.07.2018	21,34	21,13	0,21	0	0	0	0	0	0	0	24
14.07.2018	21,14	20,93	0,21	0	0	0	0	0	0	0	24
15.07.2018	21,03	20,82	0,21	0	0	0	0	0	0	0	24
16.07.2018	20,98	20,79	0,19	0	0	0	0	0	0	0	24
17.07.2018	57,59	42,95	14,64	48,25	47,48	48,19	47,77	0	-0,29	0,69	24
18.07.2018	67,02	46,68	20,34	62,9	61,63	62,52	61,89	0	-0,26	1,251	24
19.07.2018	66,89	47,2	19,69	65,44	64,12	65,21	64,52	0	-0,4	1,259	24
20.07.2018	66,7	47,56	19,14	66,12	64,8	66,03	65,32	0	-0,52	1,239	24
21.07.2018	67,01	47,71	19,3	65,11	63,81	65	64,3	0	-0,49	1,233	24
22.07.2018	67,33	46,15	21,18	65,51	64,15	65,27	64,59	0	-0,44	1,358	24
23.07.2018	67,35	46,83	20,52	65,08	63,74	64,81	64,13	0	-0,39	1,307	24
24.07.2018	67,12	47,03	20,09	65,42	64,08	65,12	64,44	0	-0,36	1,288	24
25.07.2018	67,07	47,55	19,52	64,88	63,6	64,54	63,81	0	-0,21	1,241	24
Итого:				1049,4	1028,77	1043,8	1033,22	0,01	-4,45	21,076	720
Средние:	48,66	35,95	12,7								

Дата	V1	M1	V2	M2	V3	Mг	Qo	ВНР	ВОС
	м3	т	м3	т	м3	т	Гкал	ч	ч
25/06/1824:	79452,78	77033,3	78149,98	77308,05	4,96	-274,75	2766,711	16454	0
25/07/1824:	80502,24	78062,07	79193,78	78341,27	4,97	-279,2	2787,787	17174	0
Итого:	1049,46	1028,77	1043,8	1033,22	0,01	-4,45	21,076	720	0

Представитель абонента

Директор ООО "Парк-Сервис"
Подпись: Е.А. Просянникова
Ф.И.О.

Представитель теплоснабж. организации

Подпись: /Л.В. Мальцева/
Ф.И.О.

26.07.2018



ОТЧЕТ
о суточных параметрах теплоснабжения
26/06/18г.-25/07/18г.

Абонент: ООО "Парк-Сервис"
Адрес: пр. Краснопольский 1-г
Тепловычислитель ВКТ-7 сет. N 001
Договорные расходы:
М сет. воды= _____ т.сут Мгвс= _____ т.сут
Тхв= 0.00 °С

Договор N: 3440167117
Тип расходомера: ПРЭМ-50
Пределы измерений:
G под max = 2.00 м3/ч G под min = 1.00 м3/ч
G обр max = 2.00 м3/ч G обр min = 1.00 м3/ч
G3 max = 2.00 м3/ч G3 min = 1.00 м3/ч

Заводской номер 00167540 ВВОД 1 СХЕМА ПОДКЛЮЧЕНИЯ 3 БД 1 ФТ=0 ТЗ=1 КС=0x719D ПО 2.7

Дата	t1 °С	t2 °С	dt °С	V1 м3	M1 т	V2 м3	M2 т	V3 м3	Mг т	Qo Гкал	ВНР ч
26.06.2018	72,78	46,83	25,95	60,03	58,63	57,82	57,26	0	1,37	1,52	24
27.06.2018	72,5	47,05	25,45	59,69	58,3	57,47	56,88	0	1,42	1,484	24
28.06.2018	72,52	47,31	25,21	59,1	57,73	56,88	56,29	0	1,44	1,452	24
29.06.2018	72,14	47,87	24,27	61,51	60,1	59,2	58,57	0	1,53	1,46	24
30.06.2018	72,51	47,64	24,87	59,19	57,79	56,92	56,35	0	1,44	1,437	24
01.07.2018	72,75	47,57	25,18	57,52	56,14	55,27	54,68	0	1,46	1,412	24
02.07.2018	72,56	48,42	24,14	58,87	57,51	56,58	55,97	0	1,54	1,387	24
03.07.2018	58,59	47,43	11,16	108,26	106,51	105,84	104,73	0	1,78	1,184	24
04.07.2018	45,01	41,3	3,71	59,52	58,97	58,92	58,42	0	0,55	0,218	24
05.07.2018	26,51	26,46	0,05	0	0	0	0	0	0	0	24
06.07.2018	25,32	25,11	0,21	0	0	0	0	0	0	0	24
07.07.2018	24,47	24,23	0,24	0	0	0	0	0	0	0	24
08.07.2018	24,05	23,77	0,28	0	0	0	0	0	0	0	24
09.07.2018	23,77	23,5	0,27	0	0	0	0	0	0	0	24
10.07.2018	23,57	23,29	0,28	0	0	0	0	0	0	0	24
11.07.2018	23,31	23,03	0,28	0	0	0	0	0	0	0	24
12.07.2018	23,07	22,79	0,28	0	0	0	0	0	0	0	24
13.07.2018	22,95	22,67	0,28	0	0	0	0	0	0	0	24
14.07.2018	22,74	22,46	0,28	0	0	0	0	0	0	0	24
15.07.2018	22,67	22,37	0,3	0	0	0	0	0	0	0	24
16.07.2018	22,55	22,26	0,29	0	0	0	0	0	0	0	24
17.07.2018	61,14	48,42	12,72	65,58	64,43	64,76	64,03	0,01	0,4	0,811	24
18.07.2018	68,32	50,98	17,34	74,46	72,91	72,78	71,91	0	1	1,265	24
19.07.2018	68,12	50,96	17,16	76,43	74,84	74,78	73,87	0	0,97	1,286	24
20.07.2018	67,95	52,04	15,91	80,4	78,72	78,77	77,77	0	0,95	1,25	24
21.07.2018	68,31	51,66	16,65	83,88	82,14	82,11	81,08	0	1,06	1,367	24
22.07.2018	68,63	51,59	17,04	83,88	82,1	82,02	81,02	0	1,08	1,398	24
23.07.2018	68,63	52,03	16,6	83,97	82,19	82,09	81,05	0	1,14	1,364	24
24.07.2018	68,4	51,85	16,55	84,41	82,6	82,47	81,42	0	1,18	1,367	24
25.07.2018	68,36	52,02	16,34	83,43	81,67	81,51	80,47	0	1,2	1,332	24
Итого:				1300,1	1273,28	1266,1	1251,77	0,01	21,51	22,994	720
Средние:	50,14	38,83	11,3								

Дата	V1	M1	V2	M2	V3	Mг	Qo	ВНР	ВОС
	м3	т	м3	т	м3	т	Гкал	ч	ч
25/06/1824:	93624,37	90806,24	89962,71	88873,18	7,45	1933,06	2926,972	16455	0
25/07/1824:	94924,5	92079,52	91228,9	90124,95	7,46	1954,57	2949,966	17175	0
Итого:	1300,13	1273,28	1266,19	1251,77	0,01	21,51	22,994	720	0

Представитель абонента

Директор ООО "Парк-Сервис"
Е.А. Просяникова
Ф.И.О.



Представитель теплоснабж. организации

Л.В. Мальцева
/Л.В. Мальцева/
Подпись Ф.И.О.

26.07.2018

ОТЧЕТ
о суточных параметрах теплоснабжения
26/06/18г.-25/07/18г.

Абонент: ООО "Парк-Сервис"
Адрес: пр. Краснополяский 1-в
Тепловычислитель ВКТ-7 сет. N 001
Договорные расходы:
М сет. воды= _____ т.сут Мгвс= _____ т.сут
Тхв= 0.00°C

Договор N: 3440167115
Тип расходомера: ПРЭМ-50
Пределы измерений:
G под max = 2.00 м3/ч G под min = 1.00 м3/ч
G обр max = 2.00 м3/ч G обр min = 1.00 м3/ч
G3 max = 2.00 м3/ч G3 min = 1.00 м3/ч

Заводской номер 00170431 ВВОД 1 СХЕМА ПОДКЛЮЧЕНИЯ 3 ВД 1 ФТ=0 ТЗ=1 КС=0x5CBF ПО 2.7

Дата	t1	t2	dt	V1	M1	V2	M2	V3	Mг	Qo	ВНР
	°C	°C	°C	м3	т	м3	т	м3	т	Гкал	ч
26.06.2018	72,45	48,7	23,75	56,69	55,39	54,68	54,06	0	1,33	1,315	24
27.06.2018	72,23	49,04	23,19	59,5	58,16	57,31	56,65	0	1,51	1,349	24
28.06.2018	72,26	48,63	23,63	58,91	57,57	56,64	55,99	0	1,58	1,36	24
29.06.2018	71,88	49,87	22,01	59,46	58,13	57,17	56,48	0	1,65	1,277	24
30.06.2018	72,27	49,95	22,32	59,51	58,13	57,15	56,48	0	1,65	1,298	24
01.07.2018	72,53	49,81	22,72	59,57	58,17	57,11	56,48	0	1,69	1,321	24
02.07.2018	72,26	50,34	21,92	57,56	56,19	55,21	54,58	0	1,61	1,232	24
03.07.2018	58,34	48,22	10,12	106,73	105,03	103,81	102,67	0	2,36	1,057	24
04.07.2018	44,94	41,69	3,25	53,11	52,61	52,2	51,77	0	0,84	0,17	24
05.07.2018	25,52	25,48	0,04	0	0	0	0	0	0	0	24
06.07.2018	24,36	24,22	0,14	0	0	0	0	0	0	0	24
07.07.2018	23,6	23,43	0,17	0	0	0	0	0	0	0	24
08.07.2018	23,22	23,04	0,18	0	0	0	0	0	0	0	24
09.07.2018	23,05	22,88	0,17	0	0	0	0	0	0	0	24
10.07.2018	22,89	22,72	0,17	0	0	0	0	0	0	0	24
11.07.2018	22,67	22,51	0,16	0	0	0	0	0	0	0	24
12.07.2018	22,38	22,23	0,15	0	0	0	0	0	0	0	24
13.07.2018	22,25	22,09	0,16	0	0	0	0	0	0	0	24
14.07.2018	22,04	21,87	0,17	0	0	0	0	0	0	0	24
15.07.2018	21,97	21,81	0,16	0	0	0	0	0	0	0	24
16.07.2018	21,87	21,71	0,16	0	0	0	0	0	0	0	24
17.07.2018	60,68	48,86	11,82	63,42	62,33	62,97	62,28	0	0,05	0,726	24
18.07.2018	68,08	52,11	15,97	75,73	74,17	74,16	73,23	0	0,94	1,183	24
19.07.2018	67,9	52,23	15,67	79,08	77,43	77,6	76,61	0	0,82	1,212	24
20.07.2018	67,68	52,62	15,06	80,65	78,97	79,2	78,22	0	0,75	1,19	24
21.07.2018	68,02	53,31	14,71	82,63	80,92	81,05	79,99	0	0,93	1,191	24
22.07.2018	68,34	52,36	15,98	84,75	83,01	82,94	81,91	0	1,1	1,323	24
23.07.2018	68,35	52,34	16,01	80,8	79,06	78,99	77,99	0	1,07	1,263	24
24.07.2018	68,12	52,21	15,91	81,31	79,6	79,4	78,38	0	1,22	1,267	24
25.07.2018	68,04	52,2	15,84	79,15	77,49	77,2	76,2	0	1,29	1,227	24
Итого:				1278,5	1252,36	1244,7	1229,97	0	22,39	20,961	720
Средние:	49,67	39,28	10,39								

Дата	V1	M1	V2	M2	V3	Mг	Qo	ВНР	ВОС
	м3	т	м3	т	м3	т	Гкал	ч	ч
25/06/1824:0	69794,51	67703,9	66961,32	66172,14	3,52	1531,76	2213,641	13090	0
25/07/1824:0	71073,07	68956,26	68206,11	67402,11	3,52	1554,15	2234,602	13810	0
Итого:	1278,56	1252,36	1244,79	1229,97	0	22,39	20,961	720	0

Представитель абонента
Директор ООО "Парк-Сервис"
Подпись: *[Подпись]* / Л.В. Просьяникова
Ф.И.О.

Представитель теплоснабж. организации
Подпись: *[Подпись]* / Л.В. Мальцева/
Ф.И.О.

26.07.2018

ОТЧЕТ
о суточных параметрах теплоснабжения
26/06/18г.-25/07/18г.

Абонент: ООО "Парк-Сервис"

Договор N: 3440167111

Адрес: пр. Краснопольский 1-б

Тип расходомера: ПРЭМ-50

Тепловычислитель ВКТ-7 сет. N 001

Пределы измерений:

Договорные расходы:

G под max = 2.00 м3/ч G под min = 1.00 м3/ч

M сет. воды = _____ т.сут Mгвс = _____ т.сут

G обр max = 2.00 м3/ч G обр min = 1.00 м3/ч

Tхв = 0.00 °C

G3 max = 2.00 м3/ч G3 min = 1.00 м3/ч

Заводской номер 00167542

ВВОД 1

СХЕМА ПОДКЛЮЧЕНИЯ 3

БД 1

ФТ=0

ТЗ=1

КС=0хВ069

ПО 2.7

Дата	t1	t2	dt	V1	M1	V2	M2	V3	Mг	Qo	ВНР
	°C	°C	°C	м3	т	м3	т	м3	т	Гкал	ч
26.06.2018	73,48	47,83	25,65	55,61	54,27	53,04	52,48	0	1,79	1,388	24
27.06.2018	73,19	48,05	25,14	54,8	53,5	52,3	51,73	0	1,77	1,345	24
28.06.2018	73,23	48,2	25,03	54,8	53,5	52,32	51,76	0	1,74	1,34	24
29.06.2018	72,75	48,63	24,12	54,4	53,09	51,98	51,42	0	1,67	1,281	24
30.06.2018	73,23	48,04	25,19	54,73	53,44	52,28	51,75	0	1,69	1,347	24
01.07.2018	73,48	48,36	25,12	53,61	52,35	51,21	50,66	0	1,69	1,317	24
02.07.2018	73,28	48,18	25,1	55,48	54,17	53,04	52,5	0	1,67	1,358	24
03.07.2018	58,76	47,38	11,38	97,57	95,99	95,17	94,16	0	1,83	1,085	24
04.07.2018	45,15	40,71	4,44	49,47	49	48,77	48,37	0	0,63	0,218	24
05.07.2018	26,27	26,93	-0,66	0	0	0	0	0	0	0	24
06.07.2018	24,97	25,25	-0,28	0	0	0	0	0	0	0	24
07.07.2018	24,28	24,32	-0,04	0	0	0	0	0	0	0	24
08.07.2018	23,76	23,67	0,09	0	0	0	0	0	0	0	24
09.07.2018	23,44	23,28	0,16	0	0	0	0	0	0	0	24
10.07.2018	23,18	22,96	0,22	0	0	0	0	0	0	0	24
11.07.2018	22,85	22,6	0,25	0	0	0	0	0	0	0	24
12.07.2018	22,54	22,27	0,27	0	0	0	0	0	0	0	24
13.07.2018	22,33	22,06	0,27	0	0	0	0	0	0	0	24
14.07.2018	22,16	21,88	0,28	0	0	0	0	0	0	0	24
15.07.2018	22,12	21,82	0,3	0	0	0	0	0	0	0	24
16.07.2018	21,96	21,65	0,31	0	0	0	0	0	0	0	24
17.07.2018	62,02	48,88	13,14	60,16	59,08	58,99	58,32	0	0,76	0,775	24
18.07.2018	68,86	52,04	16,82	74,61	73,04	72,69	71,79	0	1,25	1,227	24
19.07.2018	68,61	52,18	16,43	72,42	70,87	70,43	69,52	0	1,35	1,162	24
20.07.2018	68,36	52,25	16,11	71,13	69,63	69,13	68,24	0	1,39	1,122	24
21.07.2018	68,68	51,07	17,61	67,24	65,84	65,13	64,36	0	1,48	1,16	24
22.07.2018	69,05	50,8	18,25	71,57	70,03	69,29	68,46	0	1,57	1,279	24
23.07.2018	69,03	50,78	18,25	70,87	69,34	68,53	67,72	0	1,62	1,264	24
24.07.2018	68,78	50,99	17,79	72,35	70,8	69,97	69,13	0	1,67	1,259	24
25.07.2018	68,75	51,22	17,53	71,96	70,44	69,55	68,73	0	1,71	1,236	24
Итого:				1162,7	1138,38	1123,8	1111,1	0	27,28	21,163	720
Средние:	50,28	38,8	11,47								


Дата	V1	M1	V2	M2	V3	Mг	Qo	ВНР	ВОС
	м3	т	м3	т	м3	т	Гкал	ч	ч
25/06/1824:0	61892,59	60021,75	59887,79	59222	7,9	799,75	2077,35	13090	0
25/07/1824:0	63055,37	61160,13	61011,61	60333,1	7,9	827,03	2098,513	13810	0
Итого:	1162,78	1138,38	1123,82	1111,1	0	27,28	21,163	720	0

Представитель абонента

Директор ООО "Парк-Сервис"

Подпись:  /
Ф.И.О. Просляникова

Представитель теплоснабж. организации

Подпись:  /Л.В. Мальцева/
Ф.И.О.

26.07.2018



ОТЧЕТ

о суточных параметрах теплоснабжения

26/06/18г.-25/07/18г.

Абонент: ООО "Парк-Сервис"

Договор N:

Адрес: пр. Краснопольский 1 итп 2

Тип расходомера: _____

Тепловычислитель ВКТ-7 сет. N 001

Пределы измерений:

Договорные расходы:

G под max = 2.00 м3/ч G под min = 1.00 м3/ч

M сет. воды= _____ т.сут Mгвс= _____ т.сут

G обр max = 2.00 м3/ч G обр min = 1.00 м3/ч

Tхв= 0.00 °C

G3 max = 2.00 м3/ч G3 min = 1.00 м3/ч

Заводской номер 00218027

ВВОД 1

СХЕМА ПОДКЛЮЧЕНИЯ 3

БД 1

ФТ=0

ТЗ=1

КС=0xAFB1

ПО 2.7

Дата	t1 °C	t2 °C	dt °C	V1 м3	M1 т	V2 м3	M2 т	V3 м3	Mг т	Qo Гкал	ВНР ч
26.06.2018	73,95	59,09	14,86	87,97	85,84	87,3	85,9	0	-0,06	1,274	24
27.06.2018	73,69	59,21	14,48	88,72	86,6	88	86,59	0	0,01	1,254	24
28.06.2018	73,73	59,22	14,51	89	86,84	88,26	86,85	0	-0,01	1,262	24
29.06.2018	73,14	58,99	14,15	88,95	86,82	88,27	86,82	0	0	1,227	24
30.06.2018	73,6	58,53	15,07	76,2	74,37	75,73	74,52	0	-0,15	1,122	24
01.07.2018	73,93	58,86	15,07	79,65	77,71	79,17	77,9	0	-0,19	1,17	24
02.07.2018	73,7	59,03	14,67	81,73	79,73	81,26	79,96	0	-0,23	1,168	24
03.07.2018	59,58	52,33	7,25	134,77	132,55	135,97	134,26	0	-1,71	0,952	24
04.07.2018	45,26	42,56	2,7	62,53	61,92	64,07	63,53	0	-1,61	0,168	24
05.07.2018	27,27	27,05	0,22	0	0	0	0	0	0	0	24
06.07.2018	25,7	25,44	0,26	0	0	0	0	0	0	0	24
07.07.2018	24,67	24,38	0,29	0	0	0	0	0	0	0	24
08.07.2018	24,13	23,81	0,32	0	0	0	0	0	0	0	24
09.07.2018	23,81	23,49	0,32	0	0	0	0	0	0	0	24
10.07.2018	23,56	23,23	0,33	0	0	0	0	0	0	0	24
11.07.2018	23,26	22,95	0,31	0	0	0	0	0	0	0	24
12.07.2018	22,97	22,66	0,31	0	0	0	0	0	0	0	24
13.07.2018	22,82	22,5	0,32	0	0	0	0	0	0	0	24
14.07.2018	22,59	22,26	0,33	0	0	0	0	0	0	0	24
15.07.2018	22,56	22,22	0,34	0	0	0	0	0	0	0	24
16.07.2018	22,39	22,07	0,32	0	0	0	0	0	0	0	24
17.07.2018	63,9	56,5	7,4	101,69	99,76	103,08	101,54	0,01	-1,78	0,727	24
18.07.2018	69,16	59,4	9,76	122,54	119,91	123,7	121,71	0	-1,8	1,167	24
19.07.2018	68,93	59,67	9,26	129,37	126,6	131,56	129,41	0	-2,81	1,174	24
20.07.2018	68,72	59,85	8,87	132,13	129,32	133,65	131,44	0	-2,12	1,148	24
21.07.2018	69,02	59,77	9,25	130,65	127,9	131,9	129,73	0	-1,83	1,182	24
22.07.2018	69,4	59,63	9,77	129,97	127,16	130,94	128,82	0	-1,66	1,239	24
23.07.2018	69,36	59,91	9,45	131,51	128,65	132,38	130,2	0	-1,55	1,216	24
24.07.2018	69,11	60,04	9,07	136,59	133,64	137,49	135,22	0	-1,58	1,213	24
25.07.2018	69,1	59,78	9,32	131,44	128,66	132,26	130,08	0	-1,42	1,197	24
Итого:				1935,4	1893,98	1944,9	1914,48	0,01	-20,5	19,86	720
Средние:	50,76	44,14	6,61								

Дата	V1 м3	M1 т	V2 м3	M2 т	V3 м3	Mг т	Qo Гкал	ВНР ч	ВОС ч
25/06/1824	32598,74	31510,48	31970,34	31554,6	5,96	-44,12	1113,254	4836	315
25/07/1824	34534,15	33404,46	33915,33	33469,08	5,97	-64,62	1133,114	5556	315
Итого:	1935,41	1893,98	1944,99	1914,48	0,01	-20,5	19,86	720	0

Представитель абонента
 директор ООО "Парк-Сервис"
 Подпись: *[Подпись]*
 Для документа
 И.А. Просьянникова
 Ф.И.О.
 7448199350



Представитель теплоснабж. организации

Подпись: *[Подпись]*
 /Л.В. Мальцева/
 Ф.И.О.

26.07.2018

ОТЧЕТ
о суточных параметрах теплоснабжения
26/06/18г.-25/07/18г.

Абонент: ООО "Парк-Сервис"
Адрес: пр Краснопольский 1 итп 1
Тепловычислитель ВКТ-7 сет. N 001
Договорные расходы:
M сет. воды=_____ т.сут Mгвс=_____ т.сут
Тхв= 0.00°C

Договор N:
Тип расходомера: _____
Пределы измерений:
G под max = 2.00 м3/ч G под min = 1.00 м3/ч
G обр max = 2.00 м3/ч G обр min = 1.00 м3/ч
G3 max = 2.00 м3/ч G3 min = 1.00 м3/ч


Заводской номер 00218024 ВВОД 1 СХЕМА ПОДКЛЮЧЕНИЯ 3 БД 1 ФТ=0 ТЗ=1 КС=0хD465 ПО 2.7

Дата	t1 °C	t2 °C	dt °C	V1 м3	M1 т	V2 м3	M2 т	V3 м3	Mг т	Qo Гкал	ВНР ч
26.06.2018	73,97	49,18	24,79	31,24	30,48	30,31	30,01	0	0,47	0,755	24
27.06.2018	73,72	49,25	24,47	32,22	31,46	31,26	30,94	0	0,52	0,769	24
28.06.2018	73,75	49,48	24,27	32,62	31,85	31,65	31,28	0	0,57	0,772	24
29.06.2018	73,24	49,93	23,31	31,85	31,08	30,89	30,54	0	0,54	0,726	24
30.06.2018	73,7	50,98	22,72	31,24	30,49	30,3	29,93	0	0,56	0,694	24
01.07.2018	74	49,22	24,78	32,82	32,06	31,78	31,44	0	0,62	0,796	24
02.07.2018	73,75	49,32	24,43	30,92	30,17	29,93	29,64	0	0,53	0,737	24
03.07.2018	57,24	49,74	7,5	84,57	83,27	82,91	81,92	0	1,35	0,622	24
04.07.2018	45,36	43,05	2,31	47,94	47,49	47,45	47,03	0	0,46	0,109	24
05.07.2018	23,92	23,64	0,28	0	0	0	0	0	0	0	24
06.07.2018	23	22,71	0,29	0	0	0	0	0	0	0	24
07.07.2018	22,4	22,11	0,29	0	0	0	0	0	0	0	24
08.07.2018	22,11	21,83	0,28	0	0	0	0	0	0	0	24
09.07.2018	22,02	21,76	0,26	0	0	0	0	0	0	0	24
10.07.2018	21,91	21,66	0,25	0	0	0	0	0	0	0	24
11.07.2018	21,75	21,52	0,23	0	0	0	0	0	0	0	24
12.07.2018	21,58	21,35	0,23	0	0	0	0	0	0	0	24
13.07.2018	21,51	21,29	0,22	0	0	0	0	0	0	0	24
14.07.2018	21,4	21,17	0,23	0	0	0	0	0	0	0	24
15.07.2018	21,42	21,2	0,22	0	0	0	0	0	0	0	24
16.07.2018	21,3	21,08	0,22	0	0	0	0	0	0	0	24
17.07.2018	60,68	49,03	11,65	33,16	32,6	33,38	33	0	-0,4	0,373	24
18.07.2018	69,21	51,98	17,23	40,84	39,99	40,38	39,89	0	0,1	0,69	24
19.07.2018	69,01	52,54	16,47	43,81	42,88	43,32	42,77	0	0,11	0,703	24
20.07.2018	68,79	53,15	15,64	46,2	45,23	45,6	45,03	0	0,2	0,707	24
21.07.2018	69,04	53,35	15,69	43,91	42,97	43,24	42,66	0	0,31	0,676	24
22.07.2018	69,45	52,53	16,92	44,15	43,16	43,39	42,87	0	0,29	0,732	24
23.07.2018	69,41	52,16	17,25	44,33	43,4	43,53	42,99	0	0,41	0,749	24
24.07.2018	69,16	51,88	17,28	44,68	43,78	43,82	43,28	0	0,5	0,756	24
25.07.2018	69,13	52,91	16,22	45,02	44,06	44,15	43,59	0	0,47	0,713	24
Итого:				741,52	726,42	727,29	718,81	0	7,61	12,079	720
Средние:	49,89	39,03	10,86								

Дата	V1	M1	V2	M2	V3	Mг	Qo	ВНР	ВОС
	м3	т	м3	т	м3	т	Гкал	ч	ч
25/06/1824:	17949,35	17332,17	17440,55	17228,56	0	103,61	670,57	4838	313
25/07/1824:	18690,87	18058,59	18167,84	17947,37	0	111,22	682,649	5558	313
Итого:	741,52	726,42	727,29	718,81	0	7,61	12,079	720	0

Представитель абонента

директор ООО "Парк-Сервис"

Подпись _____

 Е.А. Просяникова
 Ф.И.О.
«Парк-сервис»
 Для документов

Представитель теплоснабж.организации

1 _____
 Подпись _____
 И.В. Мальцева/
 Ф.И.О.

26.07.2018

ОТЧЕТ
о суточных параметрах теплоснабжения
26/06/18г. - 25/07/18г.

Абонент: ООО "Парк-Сервис"
Адрес: Хариса Юсупова 105
Тепловычислитель ВКТ-7 сет. N 001
Договорные расходы:
M сет. воды = _____ т.сут Мгвс = _____ т.сут
Тхв = 0.00 °C

Договор N: _____
Тип расходомера: _____
Пределы измерений:
G под max = 2.00 м3/ч G под min = 1.00 м3/ч
G обр max = 2.00 м3/ч G обр min = 1.00 м3/ч
G3 max = 2.00 м3/ч G3 min = 1.00 м3/ч

Заводской номер 00207890 ВВОД 1 СХЕМА ПОДКЛЮЧЕНИЯ 3 БД 1 ФТ=0 ТЗ=1 КС=0x70A9 ПО 2.7

Дата	t1	t2	dt	V1	M1	V2	M2	V3	Mг	Qo	ВНР
	°C	°C	°C	м3	т	м3	т	м3	т	Гкал	ч
26.06.2018	71,68	52,61	19,07	64,5	63,02	63,57	62,76	0	0,26	1,201	24
27.06.2018	71,39	53,1	18,29	64,58	63,11	63,65	62,82	0	0,29	1,153	24
28.06.2018	71,5	53,28	18,22	65,5	64,03	64,56	63,7	0	0,33	1,167	24
29.06.2018	71,26	53,73	17,53	67,13	65,61	66,19	65,27	0	0,34	1,149	24
30.06.2018	71,52	53,28	18,24	63,02	61,58	62,11	61,3	0	0,28	1,124	24
01.07.2018	71,82	52,4	19,42	63,12	61,66	62,15	61,35	0	0,31	1,195	24
02.07.2018	71,58	52,81	18,77	63,52	62,05	62,57	61,76	0	0,29	1,166	24
03.07.2018	67,76	53,41	14,35	50,51	49,42	49,95	49,28	0	0,14	0,709	24
04.07.2018	28,94	29	-0,06	0	0	0	0	0	0	0	24
05.07.2018	26,38	26,15	0,23	0	0	0	0	0	0	0	24
06.07.2018	25,39	25,12	0,27	0	0	0	0	0	0	0	24
07.07.2018	24,7	24,43	0,27	0	0	0	0	0	0	0	24
08.07.2018	24,25	23,96	0,29	0	0	0	0	0	0	0	24
09.07.2018	23,99	23,69	0,3	0	0	0	0	0	0	0	24
10.07.2018	23,78	23,48	0,3	0	0	0	0	0	0	0	24
11.07.2018	23,53	23,23	0,3	0	0	0	0	0	0	0	24
12.07.2018	23,27	22,99	0,28	0	0	0	0	0	0	0	24
13.07.2018	23,07	22,77	0,3	0	0	0	0	0	0	0	24
14.07.2018	22,85	22,54	0,31	0	0	0	0	0	0	0	24
15.07.2018	22,71	22,4	0,31	0	0	0	0	0	0	0	24
16.07.2018	22,54	22,25	0,29	0	0	0	0	0	0	0	24
17.07.2018	59,6	52,04	7,56	83,36	81,96	83,09	82,01	0	-0,05	0,609	24
18.07.2018	67,58	57,8	9,78	121,58	119,06	120,65	118,79	0	0,27	1,164	24
19.07.2018	67,39	57,56	9,83	111,08	108,78	111,02	109,34	0	-0,56	1,068	24
20.07.2018	67,18	57,2	9,98	109,51	107,29	109,26	107,65	0	-0,36	1,071	24
21.07.2018	67,44	57,5	9,94	107,47	105,28	107,02	105,39	0	-0,11	1,044	24
22.07.2018	67,7	57,26	10,44	106,95	104,73	106,32	104,7	0	0,03	1,096	24
23.07.2018	67,85	57,09	10,76	106,37	104,17	105,68	104,07	0	0,1	1,119	24
24.07.2018	67,66	57,69	9,97	109,67	107,42	108,93	107,24	0	0,18	1,07	24
25.07.2018	67,56	57,52	10,04	111,06	108,8	110,27	108,55	0	0,25	1,091	24
Итого:				1468,9	1437,97	1456,9	1435,98	0	1,99	18,196	720
Средние:	49,46	41,6	7,85								

Дата	V1	M1	V2	M2	V3	Mг	Qo	ВНР	ВОС
	м3	т	м3	т	м3	т	Гкал	ч	ч
25/06/1824:	39539,74	38400,32	38930,43	38469,91	0,75	-69,59	1178,364	8917	2
25/07/1824:	41008,67	39838,29	40387,42	39905,89	0,75	-67,6	1196,56	9637	2
Итого:	1468,93	1437,97	1456,99	1435,98	0	1,99	18,196	720	0

Представитель абонента
директор ООО "Парк-Сервис"
Е.А. Просянникова
Ф.И.О.
Подпись
«Парк-Сервис»
Для документов
ИНН 7448199350
С ОГРАНИЧЕННОЙ ОТВЕТСТВЕННОСТЬЮ

Представитель теплоснабж. организации
/ Л.В. Мальцева/
Ф.И.О.
Подпись

26.07.2018

ОТЧЕТ
о суточных параметрах теплоснабжения
26/06/18г. - 25/07/18г.

Абонент: 000 "Парк-Сервис"

Договор N: 3440167300

Адрес: Хариса Юсупова 103

Тип расходомера: _____

Тепловычислитель ВКТ-7 сет. N 001

Пределы измерений:

Договорные расходы:

G под max = 2.00 м3/ч G под min = 1.00 м3/ч

M сет. воды = _____ т.сут Mгвс = _____ т.сут

G обр max = 2.00 м3/ч G обр min = 1.00 м3/ч

Tхв = 0.00 °C

G3 max = 2.00 м3/ч G3 min = 1.00 м3/ч

Заводской номер 00193657

ВВОД 1

СХЕМА ПОДКЛЮЧЕНИЯ 3

БД 1

ФТ=0

T3=1

KC=0x519A

ПО 2.7

Дата	t1	t2	dt	V1	M1	V2	M2	V3	Mг	Qo	ВНР
	°C	°C	°C	м3	т	м3	т	м3	т	Гкал	ч
26.06.2018	72,57	47,94	24,63	50,96	49,77	49,77	49,29	0	0,48	1,228	24
27.06.2018	72,28	48,55	23,73	51,56	50,35	50,4	49,88	0	0,47	1,194	24
28.06.2018	72,35	48,12	24,23	50,24	49,05	49,12	48,64	0	0,41	1,186	24
29.06.2018	72,05	48,49	23,56	51,46	50,26	50,33	49,79	0,01	0,47	1,183	24
30.06.2018	72,44	48,46	23,98	50,5	49,31	49,34	48,81	0	0,5	1,181	24
01.07.2018	72,7	48,3	24,4	47,67	46,56	46,51	46,03	0	0,53	1,135	24
02.07.2018	72,45	48,13	24,32	48,25	47,14	47,09	46,59	0	0,55	1,147	24
03.07.2018	67,24	50,34	16,9	42,09	41,24	41,35	40,9	0,06	0,34	0,694	24
04.07.2018	28,78	29,42	-0,64	0	0	0	0	0	0	0	24
05.07.2018	25,92	26,47	-0,55	0	0	0	0	0	0	0	24
06.07.2018	24,73	24,87	-0,14	0	0	0	0	0	0	0	24
07.07.2018	24,11	24,1	0,01	0	0	0	0	0	0	0	24
08.07.2018	23,74	23,66	0,08	0	0	0	0	0	0	0	24
09.07.2018	23,53	23,42	0,11	0	0	0	0	0	0	0	24
10.07.2018	23,4	21,9	1,5	0	0	0,12	0,12	0,11	-0,12	0	24
11.07.2018	23,27	23,16	0,11	0	0	0	0	0	0	0	24
12.07.2018	23,12	23,02	0,1	0	0	0	0	0	0	0	24
13.07.2018	23	22,89	0,11	0	0	0	0	0	0	0	24
14.07.2018	22,84	22,72	0,12	0	0	0	0	0	0	0	24
15.07.2018	22,72	22,6	0,12	0	0	0	0	0	0	0	24
16.07.2018	22,48	22,3	0,18	0	0	0	0	0	0	0	24
17.07.2018	57,53	46,48	11,05	54,93	54,06	54,96	54,39	0	-0,33	0,586	24
18.07.2018	68,02	51,53	16,49	63,88	62,57	63,07	62,28	0	0,29	1,03	24
19.07.2018	67,91	51,53	16,38	68,16	66,77	67,63	66,79	0,04	-0,02	1,094	24
20.07.2018	67,71	52,04	15,67	68,62	67,21	68,01	67,16	0,01	0,05	1,054	24
21.07.2018	68	51,28	16,72	66,04	64,64	65,38	64,59	0	0,05	1,08	24
22.07.2018	68,29	50,67	17,62	65,55	64,17	64,82	64,07	0	0,1	1,13	24
23.07.2018	68,36	50,65	17,71	64,16	62,85	63,44	62,71	0	0,14	1,113	24
24.07.2018	68,16	51,09	17,07	66,67	65,27	65,93	65,16	0	0,11	1,111	24
25.07.2018	68,07	51,13	16,94	65,73	64,36	65,02	64,24	0	0,12	1,087	24
Итого:				976,47	955,58	962,29	951,44	0,23	4,14	18,233	720
Средние:	49,59	38,5	11,08								

Дата	V1	M1	V2	M2	V3	Mг	Qo	ВНР	ВОС
	м3	т	м3	т	м3	т	Гкал	ч	ч
5/06/1824:	30028,94	29075,68	29419,83	29112,1	7,03	-36,42	1119,896	6540	3
5/07/1824:	31005,41	30031,26	30382,12	30063,54	7,26	-32,28	1138,129	7260	3
Итого:	976,47	955,58	962,29	951,44	0,23	4,14	18,233	720	0

Представитель абонента
Директор ООО "Парк-Сервис"
Е.А. Прясникова
Подпись
Ф.И.О.
Для документов
ИНН 7448199350
ОБЩЕСТВО С ОГРАНИЧЕННОЙ ОТВЕТСТВЕННОСТЬЮ

Представитель теплоснабж. организации

Л.В. Мальцева
Подпись
/Л.В. Мальцева/
Ф.И.О.

26.07.2018

ОТЧЕТ
о суточных параметрах теплоснабжения
26/06/18г.-25/07/18г.

Абонент: ООО "Парк-Сервис"
Адрес: ул. Хариса Юсупова 101-а
Тепловычислитель ВКТ-7 сет. N 001

Договор N:
Тип расходомера: ПРЭМ-50
Пределы измерений:

Договорные расходы:
M сет. воды = _____ т.сут Mгвс = _____ т.сут
Тхв = 0.00 °C

G под max = 2.00 м3/ч G под min = 1.00 м3/ч
G обр max = 2.00 м3/ч G обр min = 1.00 м3/ч
G3 max = 2.00 м3/ч G3 min = 1.00 м3/ч

Заводской номер 00165178 ВВОД 1 СХЕМА ПОДКЛЮЧЕНИЯ 3 БД 1 ФТ=0 ТЗ=1 КС=0x7E04 ПО 2.7

Дата	t1	t2	dt	V1	M1	V2	M2	V3	Mг	Qo	BHP
	°C	°C	°C	м3	т	м3	т	м3	т	MWh	ч
26.06.2018	71,52	47,06	24,46	40,65	39,67	38,9	38,47	0,21	1,2	1,128	24
27.06.2018	71,28	47,44	23,84	41,88	40,9	40,11	39,66	0	1,24	1,135	24
28.06.2018	71,38	47,33	24,05	42,14	41,15	40,37	39,93	0	1,22	1,151	24
29.06.2018	71,07	47,61	23,46	41,33	40,39	39,63	39,16	0	1,23	1,099	24
30.06.2018	71,42	47,63	23,79	41,01	40,06	39,31	38,86	0	1,2	1,105	24
01.07.2018	71,71	47,2	24,51	40,56	39,6	38,89	38,47	0	1,13	1,127	24
02.07.2018	71,47	46,62	24,85	40,46	39,56	38,79	38,34	0	1,22	1,143	24
03.07.2018	71,35	49,19	22,16	17,36	16,96	16,68	16,48	0	0,48	0,437	24
04.07.2018	27,19	26,88	0,31	0	0	0	0	0	0	0	24
05.07.2018	25,45	25,22	0,23	0	0	0	0	0	0	0	24
06.07.2018	24,63	24,4	0,23	0	0	0	0	0	0	0	24
07.07.2018	23,95	23,73	0,22	0	0	0	0	0	0	0	24
08.07.2018	23,55	23,32	0,23	0	0	0	0	0	0	0	24
09.07.2018	23,27	23,04	0,23	0	0	0	0	0	0	0	24
10.07.2018	23,09	22,85	0,24	0	0	0	0	0	0	0	24
11.07.2018	22,48	22,31	0,17	0	0	0	0	0	0	0	24
12.07.2018	22,16	21,95	0,21	0	0	0	0	0	0	0	24
13.07.2018	22,08	21,85	0,23	0	0	0	0	0	0	0	24
14.07.2018	21,93	21,71	0,22	0	0	0	0	0	0	0	24
15.07.2018	21,92	21,69	0,23	0	0	0	0	0	0	0	24
16.07.2018	22,51	21,32	1,19	3,16	3,16	3,74	3,74	0	-0,58	0,004	24
17.07.2018	57,03	44,52	12,51	40,66	40,02	41,28	40,87	0,02	-0,85	0,56	24
18.07.2018	67,19	50,87	16,32	52,32	51,26	51,47	50,87	0	0,39	0,974	24
19.07.2018	67,06	50,85	16,21	52,24	51,19	51,01	50,4	0	0,79	0,963	24
20.07.2018	66,85	50,03	16,82	51,38	50,33	49,97	49,38	0	0,95	0,984	24
21.07.2018	67,14	50,25	16,89	52,34	51,28	50,73	50,15	0	1,13	1,008	24
22.07.2018	67,46	49,55	17,91	52,34	51,28	50,59	50,03	0	1,25	1,068	24
23.07.2018	67,51	49,07	18,44	52,17	51,11	50,34	49,81	0	1,3	1,094	24
24.07.2018	67,3	50,46	16,84	53,03	51,98	51,21	50,59	0	1,39	1,016	24
25.07.2018	67,23	49,29	17,94	52,9	51,81	51,02	50,45	0	1,36	1,08	24
Итого:				767,93	751,71	744,04	735,66	0,23	16,05	17,076	720
Средние:	68,16	48,55	19,61								

Дата	V1	M1	V2	M2	V3	Mг	Qo	BHP	BOC
	м3	т	м3	т	м3	т	MWh	ч	ч
25/06/1824:0	61378,27	59650,38	59105,29	58453,46	8,39	1196,92	2182,774	19933	0
25/07/1824:0	62146,2	60402,09	59849,33	59189,12	8,62	1212,97	2199,85	20653	0
Итого:	767,93	751,71	744,04	735,66	0,23	16,05	17,076	720	0

Представитель абонента
Директор ООО «Парк-Сервис»
Е.А. Преснянникова
Подпись
«Парк-сервис»
Для документа
ИНН 7448199350
С ОГРАНИЧЕННОЙ ОТВЕТСТВЕННОСТЬЮ

Представитель теплоснабж. организации

Подпись /Л.В. Мальцева/
Ф.И.О.

26.07.2018г.

ОТЧЕТ

о суточных параметрах теплоснабжения
26/06/18г.-25/07/18г.

Абонент: ООО "Парк-Сервис"

Договор N:

Адрес: ул. Хариса Юсупова 101

Тип расходомера: ПРЭМ-65

Тепловычислитель ВКТ-7 сет. N 001

Пределы измерений:

Договорные расходы:

G под max = 2.00 м3/ч G под min = 1.00 м3/ч

M сет. воды = _____ т.сут Mгвс = _____ т.сут

G обр max = 2.00 м3/ч G обр min = 1.00 м3/ч

Tхв = 0.00 °C

G3 max = 2.00 м3/ч G3 min = 1.00 м3/ч

Заводской номер 00165181

ВВОД 1

СХЕМА ПОДКЛЮЧЕНИЯ 3

БД 1

ФТ=0

ТЗ=1

КС=0x5360

ПО 2.7

Дата	t1	t2	dt	V1	M1	V2	M2	V3	Mг	Qo	ВНР
	°C	°C	°C	м3	т	м3	т	м3	т	Гкал	ч
26.06.2018	70,88	48,7	22,18	31,43	30,71	31,06	30,73	0	-0,02	0,68	24
27.06.2018	70,6	48,49	22,11	31,76	31,02	31,4	31,08	0	-0,06	0,69	24
28.06.2018	70,68	48,25	22,43	31,11	30,39	30,79	30,51	0	-0,12	0,682	24
29.06.2018	70,45	49,45	21	31,54	30,81	31,23	30,91	0	-0,1	0,647	24
30.06.2018	70,8	48,25	22,55	32,07	31,35	31,72	31,42	0	-0,07	0,708	24
01.07.2018	70,99	48,16	22,83	29,94	29,22	29,63	29,34	0	-0,12	0,669	24
02.07.2018	70,84	48,87	21,97	31,49	30,77	31,18	30,86	0	-0,09	0,677	24
03.07.2018	58,66	48,88	9,78	58,47	57,51	58	57,34	0,02	0,17	0,559	24
04.07.2018	44,5	40,76	3,74	45,68	45,23	49,53	49,17	0	-3,94	0,129	24
05.07.2018	25,79	25,83	-0,04	0	0	8,65	8,65	0	-8,65	0	24
06.07.2018	24,35	24,25	0,1	0	0	5,8	5,8	0	-5,8	0	24
07.07.2018	23,51	23,37	0,14	0	0	5,01	5,01	0	-5,01	0	24
08.07.2018	23,1	22,93	0,17	0	0	4,57	4,57	0	-4,57	0	24
09.07.2018	22,81	22,63	0,18	0	0	4,21	4,21	0	-4,21	0	24
10.07.2018	22,53	22,34	0,19	0	0	3,86	3,86	0	-3,86	0	24
11.07.2018	22,23	22,05	0,18	0	0	3,46	3,46	0	-3,46	0	24
12.07.2018	21,92	21,74	0,18	0	0	3,2	3,2	0	-3,2	0	24
13.07.2018	21,68	21,5	0,18	0	0	3,03	3,03	0	-3,03	0	24
14.07.2018	21,42	21,26	0,16	0	0	2,91	2,91	0	-2,91	0	24
15.07.2018	21,5	21,3	0,2	0	0	2,82	2,82	0	-2,82	0	24
16.07.2018	21,31	21,12	0,19	0	0	2,72	2,72	0	-2,72	0	24
17.07.2018	57,52	45,1	12,42	34,68	34,11	35,29	34,95	0,01	-0,84	0,392	24
18.07.2018	66,78	51,35	15,43	43,51	42,64	42,91	42,41	0	0,23	0,658	24
19.07.2018	66,66	51,03	15,63	42,93	42,1	42,32	41,81	0	0,29	0,657	24
20.07.2018	66,52	51,92	14,6	44,46	43,59	43,91	43,4	0	0,19	0,633	24
21.07.2018	66,78	52,29	14,49	43,28	42,38	42,78	42,24	0	0,14	0,613	24
22.07.2018	67,06	50,84	16,22	43,65	42,75	43,11	42,59	0	0,16	0,69	24
23.07.2018	67,11	51,04	16,07	42,6	41,75	42,1	41,62	0	0,13	0,672	24
24.07.2018	66,94	51,66	15,28	42,9	42,02	42,41	41,89	0	0,13	0,645	24
25.07.2018	66,85	51,99	14,86	42,09	41,22	41,64	41,11	0	0,11	0,611	24
Итого:				703,59	689,57	751,25	743,62	0,03	-54,05	11,012	720
Средние:	65,47	47,56	17,91								

Дата	V1	M1	V2	M2	V3	Mг	Qo	ВНР	ВОС
	м3	т	м3	т	м3	т	Гкал	ч	ч
25/06/1824	49263,99	47884,49	48765,14	48189,18	12,79	-304,69	1415,479	19933	0
25/07/1824	49967,58	48574,06	49516,39	48932,8	12,82	-358,74	1426,491	20653	0
Итого:	703,59	689,57	751,25	743,62	0,03	-54,05	11,012	720	0

Представитель абонента

Директор ООО "Парк-Сервис"

Подпись

Е.А. Просяникова

Ф.И.О.

«Парк-сервис»

Для документов

ИНН 7448199350

Представитель теплоснабж. организации

Подпись

/Л.В. Мальцева/

Ф.И.О.

26.07.2018