

ОТЧЕТ  
о суточных параметрах теплоснабжения  
20/12/18г.-31/12/18г.

Абонент:ООО "УК "ДОМОУПРАВ"

Договор N:8848

Адрес:Братьев Кашириных, 131 В (ИТП-1)

Тип расходомера:ПРЭМ

Тепловычислитель ВКТ-7 сет.N 001

Пределы измерений:

Договорные расходы:

G под max = 2.00 м3/ч G под min = 1.00 м3/ч

M сет. воды=\_\_\_\_\_т.сут Mгвс=\_\_\_\_\_т.сут

G обр max = 2.00 м3/ч G обр min = 1.00 м3/ч

Tхв= 5.00°С

G3 max = 2.00 м3/ч G3 min = 1.00 м3/ч

Заводской номер 00237483

ВВОД 1

СХЕМА ПОДКЛЮЧЕНИЯ 3

БД 1

ФТ=0

ТЗ=1

КС=0х9675

ПО 2.7

Дата	t1	t2	dt	V1	M1	V2	M2	V3	Mг	P1	P2	Qo	ВНР	ВОС	НС
	°С	°С	°С	м3	т	м3	т	м3	т	кг/см2	кг/см2	Гкал	ч	ч	
20.12.2018	95,63	54,68	40,95	109,6	105,4	108	106,51	0	-1,11	7	7	4,32	24	0	
21.12.2018	96,05	55,98	40,07	113,6	109,24	111,9	110,27	0	-1,03	7	7	4,385	24	0	
22.12.2018	94	52,56	41,44	103,2	99,37	101,5	100,17	0	-0,8	7	7	4,122	24	0	
23.12.2018	97,17	55,3	41,87	116,5	111,92	114,7	113,07	0	-1,15	7	7	4,695	24	0	
24.12.2018	103,39	59,46	43,93	122,2	116,85	120,1	118,16	0	-1,31	7	7	5,146	24	0	
25.12.2018	105,56	65,91	39,65	150,7	143,85	147,2	144,29	0	-0,44	7	7	5,72	24	0	
26.12.2018	107,61	67,66	39,95	154,7	147,46	150,3	147,21	0	0,25	7	7	5,913	24	0	
27.12.2018	105,58	60,71	44,87	127,3	121,5	123,5	121,39	0	0,11	7	7	5,47	24	0	
28.12.2018	95,83	51,81	44,02	102,1	98,15	99,4	98,16	0	-0,01	7	7	4,324	24	0	
29.12.2018	95,1	48,43	46,67	93,2	89,66	90,4	89,4	0	0,26	7	7	4,188	24	0	
30.12.2018	95,4	52,06	43,34	108,4	104,25	105,5	104,17	0	0,08	7	7	4,523	24	0	
31.12.2018	99,71	57,06	42,65	120,1	115,18	116,8	115,03	0	0,15	7	7	4,926	24	0	
<b>Итого:</b>				<b>1421,6</b>	<b>1362,83</b>	<b>1389,3</b>	<b>1367,83</b>	<b>0</b>	<b>-5</b>			<b>57,74</b>	<b>288</b>	<b>0</b>	
<b>Средние:</b>	<b>99,25</b>	<b>56,8</b>	<b>42,45</b>							<b>7</b>	<b>7</b>				

Дата	V1	M1	V2	M2	V3	Mг	Qo	ВНР	ВОС
	м3	т	м3	т	м3	т	Гкал	ч	ч
19/12/1824:00	13975,6	13606,14	13652,3	13532,9	0,52	73,24	462,71	6584	121
31/12/1824:00	15397,2	14968,97	15041,6	14900,73	0,52	68,24	520,45	6872	121
<b>Итого:</b>	<b>1421,6</b>	<b>1362,83</b>	<b>1389,3</b>	<b>1367,83</b>	<b>0</b>	<b>-5</b>	<b>57,74</b>	<b>288</b>	<b>0</b>

Представитель абонента  
Директор ООО "УК "Домоуправ"

Представитель теплоснабж.организации

\_\_\_\_\_  
А.Н. Клименко/  
Ф.И.О.

\_\_\_\_\_  
/О.А. Безбородова/  
Ф.И.О.

МП

10.01.2019



ОТЧЕТ  
о суточных параметрах теплоснабжения  
20/12/18г.-31/12/18г.

Абонент:ООО "УК "ДОМОУПРАВ"

Договор N:8848

Адрес:Братьев Кашириных, 131 В (ИТП-2)

Тип расходомера: \_\_\_\_\_

Тепловычислитель ВКТ-7 сет.N 001

Пределы измерений:

Договорные расходы:

G под max = 2.00 м3/ч G под min = 1.00 м3/ч

M сет.воды= \_\_\_\_\_ т.сут Mгвс= \_\_\_\_\_ т.сут

G обр max = 2.00 м3/ч G обр min = 1.00 м3/ч

Tхв= 5.00°C

G3 max = 2.00 м3/ч G3 min = 1.00 м3/ч

Заводской номер 00237479

ВВОД 1

СХЕМА ПОДКЛЮЧЕНИЯ 3

БД 1

ФТ=0

ТЗ=1

КС=0хВС25

ПО 2.7

Дата	t1	t2	dt	V1	M1	V2	M2	V3	Mг	P1	P2	Qo	ВНР	ВОС	НС
	°C	°C	°C	м3	т	м3	т	м3	т	кг/см2	кг/см2	Гкал	ч	ч	
20.12.2018	96,37	55,23	41,14	104,3	100,26	104	102,52	0	-2,26	7	7	4,131	24	0	
21.12.2018	96,81	56,71	40,1	109,8	105,49	109,5	107,9	0	-2,41	7	7	4,24	24	0	
22.12.2018	94,77	53,24	41,53	99	95,27	98,8	97,52	0	-2,25	7	7	3,961	24	0	
23.12.2018	97,91	55,16	42,75	107,7	103,41	107,2	105,71	0	-2,3	7	7	4,43	24	0	
24.12.2018	104,23	59,65	44,58	113,9	108,82	113	111,18	0	-2,36	7	7	4,864	24	0	
25.12.2018	106,24	65,78	40,46	141,4	134,89	139,2	136,48	0	-1,59	7	7	5,475	24	0	
26.12.2018	108,31	66,91	41,4	144,9	138,02	142,5	139,63	0	-1,61	7	7	5,734	24	0	
27.12.2018	106,36	61,12	45,24	122,5	116,87	120,6	118,52	0	-1,65	7	7	5,303	24	0	
28.12.2018	96,68	53,77	42,91	104,1	100,02	103	101,59	0	-1,57	7	7	4,297	24	0	
29.12.2018	96,06	52,17	43,89	94,3	90,65	93,3	92,12	0	-1,47	7	7	3,981	24	0	
30.12.2018	96,25	52,77	43,48	101,9	97,96	100,7	99,4	0	-1,44	7	7	4,265	24	0	
31.12.2018	100,57	57,61	42,96	110,6	105,97	109,2	107,51	0	-1,54	7	7	4,562	24	0	
Итого:				1354,4	1297,63	1341	1320,08	0	-22,45			55,25	288	0	
Средние:	100,04	57,51	42,53							7	7				


Дата	V1	M1	V2	M2	V3	Mг	Qo	ВНР	ВОС
	м3	т	м3	т	м3	т	Гкал	ч	ч
19/12/1824:00	13959,9	13584,32	13852,4	13715,85	0	-131,53	440,24	6587	118
31/12/1824:00	15314,3	14881,95	15193,4	15035,93	0	-153,98	495,49	6875	118
Итого:	1354,4	1297,63	1341	1320,08	0	-22,45	55,25	288	0

Представитель абонента  
Директор ООО "УК "Домоуправ"

Представитель теплоснабж.организации

/ \_\_\_\_\_ / А.Н. Клименко/  
Подпись Ф.И.О.

/ \_\_\_\_\_ / О.А. Безбородова/  
Подпись Ф.И.О.



10.01.2019

ОТЧЕТ  
о суточных параметрах теплоснабжения  
20/12/18г.-31/12/18г.

Абонент:ООО "УК "ДОМОУПРАВ"

Договор N:8848

Адрес:Братьев Кашириных, 131 В (ИТП-3)

Тип расходомера:ПРЭМ

Тепловычислитель ВКТ-7 сет.N 001

Пределы измерений:

Договорные расходы:

G под max = 2.00 м3/ч G под min = 1.00 м3/ч

M сет.воды=\_\_\_\_\_т.сут Mгвс=\_\_\_\_\_ т.сут

G обр max = 2.00 м3/ч G обр min = 1.00 м3/ч

Tхв= 5.00°C

G3 max = 2.00 м3/ч G3 min = 1.00 м3/ч

Заводской номер 00237480

ВВОД 1

СХЕМА ПОДКЛЮЧЕНИЯ 3

БД 1

ФТ=0

ТЗ=1

КС=0x4102

ПО 2.7

Дата	t1	t2	dt	V1	M1	V2	M2	V3	Mг	P1	P2	Qo	ВНР	ВОС	НС
	°C	°C	°C	м3	т	м3	т	м3	т	кг/см2	кг/см2	Гкал	ч	ч	
20.12.2018	95,31	55,25	40,06	110,9	106,69	111,1	109,51	0	-2,82	7	7	4,28	24	0	
21.12.2018	95,74	56,83	38,91	115	110,59	115,2	113,49	0	-2,9	7	7	4,308	24	0	
22.12.2018	93,72	52,88	40,84	103,2	99,44	103,4	102,06	0	-2,62	7	7	4,064	24	0	
23.12.2018	96,8	55,13	41,67	114,7	110,23	114,6	112,98	0	-2,75	7	7	4,601	24	0	
24.12.2018	103,05	61	42,05	123,7	118,33	123,1	121	0	-2,67	7	7	4,991	24	0	
25.12.2018	105,17	66,93	38,24	150,6	143,83	148,7	145,67	0	-1,84	7	7	5,521	24	0	
26.12.2018	107,21	67,86	39,35	153,2	146,07	150,1	146,99	0,01	-0,92	7	7	5,77	24	0	
27.12.2018	105,27	61,89	43,38	124,5	118,88	122,4	120,21	0	-1,33	7	7	5,172	24	0	
28.12.2018	95,51	52,57	42,94	100,4	96,55	99,5	98,2	0	-1,65	7	7	4,151	24	0	
29.12.2018	94,8	50,6	44,2	90,6	87,22	90	88,91	0	-1,69	7	7	3,858	24	0	
30.12.2018	95,09	53,21	41,88	104,2	100,26	103,4	102,05	0	-1,79	7	7	4,202	24	0	
31.12.2018	99,35	58,19	41,16	115,5	110,79	114	112,19	0	-1,4	7	7	4,564	24	0	
Итого:				1406,5	1348,88	1395,5	1373,26	0,01	-24,38			55,48	288	0	
Средние:	98,91	57,69	41,22							7	7				

Дата	V1	M1	V2	M2	V3	Mг	Qo	ВНР	ВОС
	м3	т	м3	т	м3	т	Гкал	ч	ч
19/12/1824:00	13968,3	13600,07	13854,1	13727,53	0,64	-127,46	452,10	6587	118
31/12/1824:00	15374,8	14948,95	15249,6	15100,79	0,65	-151,84	507,58	6875	118
Итого:	1406,5	1348,88	1395,5	1373,26	0,01	-24,38	55,48	288	0

Представитель абонента  
Директор ООО "УК "Домоуправ"  
/ \_\_\_\_\_ / А.Н. Клименко/  
Подпись \_\_\_\_\_ Ф.И.О.  
МП

Представитель теплоснабж.организации  
/ \_\_\_\_\_ / О.А. Безбородова/  
Подпись \_\_\_\_\_ Ф.И.О.  
10.01.2019



ОТЧЕТ  
о суточных параметрах теплоснабжения  
20/12/18г.-31/12/18г.

Абонент: ООО "УК "ДОМОУПРАВ"

Договор N:8848

Адрес: Братьев Кашириных, 131 Б (ИТП-4)

Тип расходомера: ПРЭМ

Тепловычислитель ВКТ-7 сет. N 001

Пределы измерений:

Договорные расходы:

G под max = 2.00 м3/ч G под min = 1.00 м3/ч

M сет. воды = \_\_\_\_\_ т.сут Mгвс = \_\_\_\_\_ т.сут

G обр max = 2.00 м3/ч G обр min = 1.00 м3/ч

Tхв = 5.00 °C

G3 max = 2.00 м3/ч G3 min = 1.00 м3/ч

Заводской номер 00237481

ВВОД 1

СХЕМА ПОДКЛЮЧЕНИЯ 3

БД 1

ФТ=0

ТЗ=1

КС=0x543В

ПО 2.7

Дата	t1	t2	dt	V1	M1	V2	M2	V3	Mг	P1	P2	Qo	ВНР	ВОС	НС
	°C	°C	°C	м3	т	м3	т	м3	т	кг/см2	кг/см2	Гкал	ч	ч	
20.12.2018	95,23	53,06	42,17	106,6	102,57	106	104,63	0	-2,06	7	7	4,33	24	0	
21.12.2018	95,71	54,61	41,1	113,6	109,24	112,9	111,33	0	-2,09	7	7	4,496	24	0	
22.12.2018	93,63	51,52	42,11	103,5	99,71	103	101,73	0	-2,02	7	7	4,203	24	0	
23.12.2018	96,85	54,16	42,69	115,4	110,88	114,4	112,84	0	-1,96	7	7	4,741	24	0	
24.12.2018	103,02	59,04	43,98	119,7	114,5	118,5	116,59	0	-2,09	7	7	5,047	24	0	
25.12.2018	105,2	63,28	41,92	143,3	136,82	141,1	138,49	0	-1,67	7	7	5,753	24	0	
26.12.2018	107,25	65,34	41,91	148,2	141,3	145,3	142,48	0	-1,18	7	7	5,944	24	0	
27.12.2018	105,23	61,14	44,09	127,8	122,03	125,5	123,33	0	-1,3	7	7	5,395	24	0	
28.12.2018	95,44	52,57	42,87	103,5	99,56	102,1	100,79	0	-1,23	7	7	4,275	24	0	
29.12.2018	94,69	49,55	45,14	93,1	89,59	91,9	90,84	0	-1,25	7	7	4,047	24	0	
30.12.2018	95	51,75	43,25	102,2	98,36	101	99,73	0	-1,37	7	7	4,261	24	0	
31.12.2018	99,38	56,27	43,11	115,4	110,63	113,6	111,91	0	-1,28	7	7	4,778	24	0	
Итого:				1392,3	1335,19	1375,3	1354,69	0	-19,5			57,27	288	0	
Средние:	98,88	56,02	42,86							7	7				

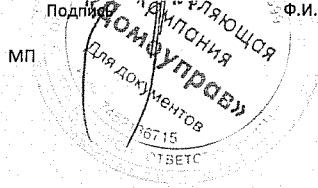
Дата	V1	M1	V2	M2	V3	Mг	Qo	ВНР	ВОС
	м3	т	м3	т	м3	т	Гкал	ч	ч
19/12/1824:00	14818,8	14434,08	14456,1	14321,3	0,01	112,78	463,81	6586	119
31/12/1824:00	16211,1	15769,27	15831,4	15675,99	0,01	93,28	521,08	6874	119
Итого:	1392,3	1335,19	1375,3	1354,69	0	-19,5	57,27	288	0

Представитель абонента  
Директор ООО "УК "Домоуправ"

Представитель теплоснабж. организации

/ А.Н. Клименко/  
Ф.И.О.

/ О.А. Безбородова/  
Ф.И.О.



10.01.2019



ОТЧЕТ  
о суточных параметрах теплоснабжения  
20/12/18г.-31/12/18г.

Абонент:ООО "УК "ДОМОУПРАВ" Договор N:8848  
 Адрес:ул. Братьев Кашириных, 131В ИТП-5 (1 Тип расходомера:\_\_\_\_\_ )  
 Тепловычислитель ВКТ-7 сет.N 001 Пределы измерений:  
 Договорные расходы: G под max = 2.00 м3/ч G под min = 1.00 м3/ч  
 М сет.воды=\_\_\_\_\_ т.сут Mгвс=\_\_\_\_\_ т.сут G обр max = 2.00 м3/ч G обр min = 1.00 м3/ч  
 Тхв= 0.00°C G3 max = 2.00 м3/ч G3 min = 1.00 м3/ч

Заводской номер 00254203 ВВОД 1 СХЕМА ПОДКЛЮЧЕНИЯ 3 БД 1 ФТ=0 ТЗ=1 КС=0х6487 ПО 2.7

Дата	t1	t2	dt	V1	M1	V2	M2	V3	Mг	P1	P2	Qo	ВНР	ВОС	НС
	°C	°C	°C	м3	т	м3	т	м3	т	кг/см2	кг/см2	Гкал	ч	ч	
20.12.2018	96,4	55,5	40,9	452,3	434,77	437,9	431,64	0	3,13	7	7	17,812	24	0	
21.12.2018	96,65	54,55	42,1	432,6	415,76	418,9	413,12	0,01	2,64	7	7	17,532	24	0	
22.12.2018	94,7	51,27	43,43	385,1	370,61	372,7	368,11	0	2,5	7	7	16,117	24	0	
23.12.2018	97,77	55,16	42,61	448,7	430,86	434,2	428,1	0,02	2,76	7	7	18,387	24	0	
24.12.2018	104,05	60,46	43,59	499,1	477,02	481,9	473,84	0	3,18	7	7	20,851	24	0	
25.12.2018	106	64,45	41,55	564,4	538,61	545,3	535	0,05	3,61	7	7	22,455	24	0	
26.12.2018	108,06	65,48	42,58	569,3	542,39	549,1	538,42	0,16	3,97	7	7	23,182	24	0	
27.12.2018	106,34	60,35	45,99	476,4	454,49	458,7	451	0,07	3,49	7	7	20,969	24	0	
28.12.2018	96,43	49,63	46,8	358,2	344,31	345,7	341,73	0,03	2,58	7	7	16,133	24	0	
29.12.2018	95,84	49,26	46,58	348,2	334,84	336	332,19	0	2,65	7	7	15,614	24	0	
30.12.2018	96,11	54,47	41,64	440,8	423,81	426,3	420,41	0,01	3,4	7	7	17,676	24	0	
31.12.2018	100,31	58,44	41,87	468,8	449,32	453,1	445,93	0,04	3,39	7	7	18,866	24	0	
<b>Итого:</b>				<b>5443,9</b>	<b>5216,79</b>	<b>5259,8</b>	<b>5179,49</b>	<b>0,39</b>	<b>37,3</b>			<b>225,60</b>	<b>288</b>	<b>0</b>	
<b>Средние:</b>	<b>99,88</b>	<b>56,58</b>	<b>43,3</b>							<b>7</b>	<b>7</b>				

Дата	V1	M1	V2	M2	V3	Mг	Qo	ВНР	ВОС
	м3	т	м3	т	м3	т	Гкал	ч	ч
19/12/1824:00	25391,4	24619,74	24754,7	24512,91	10,47	106,83	939,37	2529	26
31/12/1824:00	30835,3	29836,53	30014,5	29692,4	10,86	144,13	1164,97	2817	26
<b>Итого:</b>	<b>5443,9</b>	<b>5216,79</b>	<b>5259,8</b>	<b>5179,49</b>	<b>0,39</b>	<b>37,3</b>	<b>225,60</b>	<b>288</b>	<b>0</b>

Представитель абонента  
 Директор ООО "УК Домоуправ"  
 А.Н. Клименко/  
 Ф.И.О.  
 Подпись \_\_\_\_\_  
 МП \_\_\_\_\_

Представитель теплоснабж.организации  
 \_\_\_\_\_  
 /О.А. Безбородова/  
 Подпись \_\_\_\_\_  
 Ф.И.О.  
 10.01.2019

ОТЧЕТ  
о суточных параметрах теплоснабжения  
20/12/18г.-31/12/18г.

Абонент:ООО "УК "ДОМОУПРАВ"

Договор N:8848

Адрес:Братьев Кашириных, 131 Б ИТП-6

Тип расходомера: \_\_\_\_\_

Тепловычислитель ВКТ-7 сет.N 001

Пределы измерений:

Договорные расходы:

G под max = 2.00 м3/ч G под min = 1.00 м3/ч

M сет.воды= \_\_\_\_\_ т.сут Mгвс= \_\_\_\_\_ т.сут

G обр max = 2.00 м3/ч G обр min = 1.00 м3/ч

Tхв= 0.00°C

G3 max = 2.00 м3/ч G3 min = 1.00 м3/ч

Заводской номер 00218019

ВВОД 1

СХЕМА ПОДКЛЮЧЕНИЯ 3

БД 1

ФТ=0

ТЗ=1

КС=0x1СЕГ

ПО 2.7

Дата	t1	t2	dt	V1	M1	V2	M2	V3	Mг	P1	P2	Qo	ВНР	ВОС	НС
	°C	°C	°C	м3	т	м3	т	м3	т	кг/см2	кг/см2	Гкал	ч	ч	
20.12.2018	96,45	49,46	46,99	147,62	141,89	143,15	141,51	0	0,38	7	7	6,677	24	0	
21.12.2018	96,85	51,24	45,61	151,77	145,84	147,27	145,47	0	0,37	7	7	6,661	24	0	
22.12.2018	94,83	47,86	46,97	137,92	132,73	133,81	132,35	0,01	0,38	7	7	6,239	24	0	
23.12.2018	97,96	49,79	48,17	150,29	144,3	145,54	143,86	0	0,44	7	7	6,961	24	0	
24.12.2018	104,25	56	48,25	170,88	163,28	165,18	162,76	0	0,52	7	7	7,899	24	0	
25.12.2018	106,3	61,74	44,56	212,79	203	206,03	202,43	0	0,57	7	7	9,075	24	0	
26.12.2018	108,37	62,02	46,35	207,62	197,77	200,52	196,97	0	0,8	7	7	9,201	24	0	
27.12.2018	106,57	56,38	50,19	167,12	159,38	161,05	158,63	0	0,75	7	7	8,025	24	0	
28.12.2018	96,6	46,81	49,79	127,12	122,18	122,82	121,54	0,01	0,64	7	7	6,089	24	0	
29.12.2018	95,9	45,09	50,81	120,55	115,92	116,41	115,31	0	0,61	7	7	5,893	24	0	
30.12.2018	96,18	47,89	48,29	139,68	134,29	135,02	133,57	0	0,72	7	7	6,49	24	0	
31.12.2018	100,55	52,59	47,96	163,49	156,68	158	155,92	0	0,76	7	7	7,533	24	0	
Итого:				1896,8	1817,26	1834,8	1810,32	0,02	6,94			86,74	288	0	
Средние:	100,06	52,23	47,82							7	7				

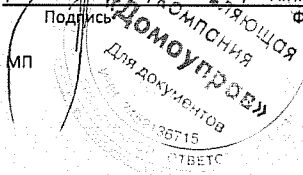
Дата	V1	M1	V2	M2	V3	Mг	Qo	ВНР	ВОС
	м3	т	м3	т	м3	т	Гкал	ч	ч
19/12/1824:00	40031,33	38819,31	38962,63	38614,02	2,06	205,29	1550,75	10413	136
31/12/1824:00	41928,18	40636,57	40797,43	40424,34	2,08	212,23	1637,49	10701	136
Итого:	1896,85	1817,26	1834,8	1810,32	0,02	6,94	86,74	288	0

Представитель абонента  
Директор ООО "УК "Домоуправ"

Представитель теплоснабж.организации

А.Н. Клименко/  
Ф.И.О.

/О.А. Безбородова/  
Ф.И.О.



10.01.2019

**ОТЧЕТ**  
о суточных параметрах теплоснабжения  
20/12/18г.-31/12/18г.

Абонент:ООО "УК "ДОМОУПРАВ"

Договор N:8848

Адрес:Чичерина, 43 (ИТП-1)

Тип расходомера:\_\_\_\_\_

Тепловычислитель ВКТ-7 сет.N 002

Пределы измерений:

Договорные расходы:

G под max = 45.00 м3/ч G под min = 0.00 м3/ч

M сет.воды=\_\_\_\_\_т.сут Mгвс=\_\_\_\_\_т.сут

G обр max = 45.00 м3/ч G обр min = 0.00 м3/ч

Тхв= 7.00°C

G3 max = 3.00 м3/ч G3 min = 0.00 м3/ч

Заводской номер 00250253

ВВОД 1

СХЕМА ПОДКЛЮЧЕНИЯ 3

БД 1

ФТ=0

ТЗ=1

КС=0хD186

ПО 2.7

Дата	t1	t2	dt	V1	M1	V2	M2	V3	Mг	P1	P2	Qo	ВНР	ВОС	НС
	°C	°C	°C	м3	т	м3	т	м3	т	кг/см2	кг/см2	Гкал	ч	ч	
20.12.2018	96,58	57,36	39,22	118,18	113,58	111,54	109,84	0	3,74	7	7	4,467	24	0	
21.12.2018	97,24	59,13	38,11	130,11	125,01	122,98	120,98	0	4,03	7	7	4,764	24	0	
22.12.2018	95,09	57,02	38,07	121,7	117,08	115,03	113,27	0	3,81	7	7	4,413	24	0	
23.12.2018	98,1	57,97	40,13	126,77	121,68	119,56	117,69	0	3,99	7	7	4,906	24	0	
24.12.2018	104,58	63,93	40,65	134,21	128,2	126,34	123,98	0	4,22	7	7	5,21	24	0	
25.12.2018	106,21	56,05	50,16	102,85	98,13	96,16	94,74	0	3,39	7	7	4,862	24	0	
26.12.2018	108,12	53	55,12	91,22	86,92	85,01	83,9	0	3,02	7	7	4,8	24	0	
27.12.2018	106,68	62,14	44,54	130,51	124,51	122,61	120,42	0	4,09	7	7	5,459	24	0	
28.12.2018	97,03	58,41	38,62	132,54	127,32	124,9	122,9	0	4,42	7	7	4,875	24	0	
29.12.2018	96,15	54,01	42,14	112,29	107,98	105,39	103,94	0	4,04	7	7	4,554	24	0	
30.12.2018	96,35	53,8	42,55	115,68	111,21	108,64	107,16	0	4,05	7	7	4,737	24	0	
31.12.2018	100,8	55,9	44,9	115,57	110,72	108,5	106,93	0	3,79	7	7	4,995	24	0	
<b>Итого:</b>				<b>1431,6</b>	<b>1372,34</b>	<b>1346,66</b>	<b>1325,75</b>	<b>0</b>	<b>46,59</b>			<b>58,04</b>	<b>288</b>	<b>0</b>	
<b>Средние:</b>	<b>100,24</b>	<b>57,39</b>	<b>42,85</b>							<b>7</b>	<b>7</b>				

Дата	V1	M1	V2	M2	V3	Mг	Qo	ВНР	ВОС
	м3	т	м3	т	м3	т	Гкал	ч	ч
19/12/1824:00	13417,46	13069,23	12712,28	12563,12	1,11	506,11	348,71	4909	193
31/12/1824:00	14849,09	14441,57	14058,94	13888,87	1,11	552,7	406,75	5197	193
<b>Итого:</b>	<b>1431,63</b>	<b>1372,34</b>	<b>1346,66</b>	<b>1325,75</b>	<b>0</b>	<b>46,59</b>	<b>58,04</b>	<b>288</b>	<b>0</b>

Представитель абонента  
Директор ООО "УК "Домоуправ"  
\_\_\_\_\_ / А.Н. Клименко/  
Подпись / Ф.И.О.  
МП  
**«Управляющая компания «Домоуправ»**  
Для документов  
ИНН 50/0136715  
ОГРН 5007083876

Представитель теплоснабж.организации  
\_\_\_\_\_ /О.А. Безбородова/  
Подпись / Ф.И.О.  
10.01.2019г.

ОТЧЕТ  
о суточных параметрах теплоснабжения  
20/12/18г.-31/12/18г.

Абонент:ООО "УК "ДОМОУПРАВ"

Договор N:8848

Адрес:Чичерина, 43 (ИТП-2)

Тип расходомера:\_\_\_\_\_

Тепловычислитель ВКТ-7 сет.N 003

Пределы измерений:

Договорные расходы:

G под max = 45.00 м3/ч G под min = 0.00 м3/ч

M сет.воды=\_\_\_\_\_т.сут Mгвс=\_\_\_\_\_т.сут

G обр max = 45.00 м3/ч G обр min = 0.00 м3/ч

Tхв= 7.00°C

G3 max = 3.00 м3/ч G3 min = 0.00 м3/ч

Заводской номер 00248580

ВВОД 1

СХЕМА ПОДКЛЮЧЕНИЯ 3

БД 1

ФТ=0

T3=1


KC=0x1282

ПО 2.7

Дата	t1	t2	dt	V1	M1	V2	M2	V3	Mг	P1	P2	Qo	ВНР	ВОС	НС
	°C	°C	°C	м3	т	м3	т	м3	т	кг/см2	кг/см2	Гкал	ч	ч	
20.12.2018	95,72	57,45	38,27	121,48	116,84	111,09	109,41	0	7,43	7	7	4,478	24	0	
21.12.2018	96,24	58,63	37,61	130,98	125,91	119,67	117,8	0	8,11	7	7	4,743	24	0	
22.12.2018	94,19	54,45	39,74	117,9	113,48	107,73	106,26	0	7,22	7	7	4,515	24	0	
23.12.2018	97,18	57,26	39,92	125,58	120,61	114,66	112,94	0	7,67	7	7	4,825	24	0	
24.12.2018	103,55	63,48	40,07	138,69	132,61	126,36	124,05	0	8,56	7	7	5,329	24	0	
25.12.2018	105,55	66,67	38,88	155,12	148,08	141,33	138,5	0	9,58	7	7	5,781	24	0	
26.12.2018	107,61	67,32	40,29	157,41	150,05	143,41	140,47	0	9,58	7	7	6,071	24	0	
27.12.2018	105,94	66,18	39,76	150,87	143,98	137,72	134,97	0	9,01	7	7	5,744	24	0	
28.12.2018	96,12	57,05	39,07	125,13	120,3	114,55	112,82	0	7,48	7	7	4,709	24	0	
29.12.2018	95,22	51,76	43,46	102,97	99,08	94,15	92,96	0	6,12	7	7	4,313	24	0	
30.12.2018	95,44	51,61	43,83	108,95	104,81	99,43	98,19	0	6,62	7	7	4,598	24	0	
31.12.2018	99,84	57,95	41,89	128,09	122,81	116,84	115,03	0	7,78	7	7	5,159	24	0	
Итого:				1563,1	1498,56	1426,9	1403,4	0	95,16			60,265	288	0	
Средние:	99,38	59,15	40,23							7	7				

Дата	V1	M1	V2	M2	V3	Mг	Qo	ВНР	ВОС
	м3	т	м3	т	м3	т	Гкал	ч	ч
19/12/1824:00	13917,54	13563,96	12862,74	12705,77	1,25	858,19	340,73	4921	181
31/12/1824:00	15480,71	15062,52	14289,68	14109,17	1,25	953,35	401,00	5209	181
Итого:	1563,17	1498,56	1426,94	1403,4	0	95,16	60,27	288	0

Представитель абонента  
Директор ООО "УК "Домоуправ"  
/\_\_\_\_\_/ А.Н. Клименко/  
Подпись Ф.И.О.



Представитель теплоснабж. организации  
/\_\_\_\_\_/ /О.А. Безбородова/  
Подпись Ф.И.О.  
10.01.2019

ОТЧЕТ  
о суточных параметрах теплоснабжения  
20/12/18г.-31/12/18г.

Абонент:ООО "УК "ДОМОУПРАВ"

Договор N:8848

Адрес:Чичерина, 43 (ИТП-3)

Тип расходомера: \_\_\_\_\_

Тепловычислитель ВКТ-7 сет. N 001

Пределы измерений:

Договорные расходы:

G под max = 45.00 м3/ч G под min = 0.00 м3/ч

M сет. воды= \_\_\_\_\_ т.сут Mгвс= \_\_\_\_\_ т.сут

G обр max = 45.00 м3/ч G обр min = 0.00 м3/ч

Tхв= 7.00°C

G3 max = 3.00 м3/ч G3 min = 0.00 м3/ч

Заводской номер 00231261

ВВОД 1

СХЕМА ПОДКЛЮЧЕНИЯ 3

БД 1

ФТ=0

T3=1

КС=0x41EE

ПО 2.7

Дата	t1	t2	dt	V1	M1	V2	M2	V3	Mг	P1	P2	Qo	ВНР	ВОС	НС
	°C	°C	°C	м3	т	м3	т	м3	т	кг/см2	кг/см2	Гкал	ч	ч	
20.12.2018	96,1	59,31	36,79	122,68	117,93	113,91	112,07	0	5,86	7	7	4,347	24	0	
21.12.2018	96,67	60,94	35,73	132	126,88	122,6	120,52	0	6,36	7	7	4,524	24	0	
22.12.2018	94,53	56,66	37,87	116,39	112,02	108,07	106,43	0	5,59	7	7	4,227	24	0	
23.12.2018	97,57	59,09	38,48	125,92	120,94	116,71	114,81	0	6,13	7	7	4,666	24	0	
24.12.2018	104	65,16	38,84	139,09	132,94	128,67	126,21	0	6,73	7	7	5,176	24	0	
25.12.2018	106,02	67,88	38,14	157,18	149,99	145,39	142,37	0	7,62	7	7	5,731	24	0	
26.12.2018	108,1	69,21	38,89	159,35	151,81	147,3	144,11	0	7,7	7	7	5,919	24	0	
27.12.2018	106,13	66,1	40,03	145,47	138,8	134,53	131,79	0	7,01	7	7	5,541	24	0	
28.12.2018	96,42	55,6	40,82	117,79	113,2	109,18	107,57	0	5,63	7	7	4,596	24	0	
29.12.2018	95,68	53,23	42,45	105,48	101,43	97,74	96,45	0	4,98	7	7	4,305	24	0	
30.12.2018	95,89	55,59	40,3	114,99	110,58	106,72	105,19	0	5,39	7	7	4,46	24	0	
31.12.2018	100,38	59,05	41,33	129,71	124,32	120,16	118,14	0	6,18	7	7	5,017	24	0	
Итого:				1566	1500,84	1450,9	1425,66	0	75,18			58,51	288	0	
Средние:	99,79	60,65	39,13							7	7				

Дата	V1	M1	V2	M2	V3	Mг	Qo	ВНР	ВОС
	м3	т	м3	т	м3	т	Гкал	ч	ч
19/12/1824:00	2715,47	2620,81	2527,24	2495,53	0	125,28	101,31	661	0
31/12/1824:00	4281,52	4121,65	3978,22	3921,19	0	200,46	159,82	949	0
Итого:	1566,05	1500,84	1450,98	1425,66	0	75,18	58,51	288	0

Представитель абонента  
Директор ООО "УК "Домоуправ"

Представитель теплоснабж. организации

\_\_\_\_\_  
А.Н. Клименко/  
Ф.И.О.

\_\_\_\_\_  
/О.А. Безбородова/  
Ф.И.О.

Подпись  
МП  
Управляющая компания  
"Домоуправ"  
для документов  
ИНН 58/156715  
ОТВЕТС

Подпись  
10.01.2019г.

ОТЧЕТ  
о суточных параметрах теплоснабжения  
20/12/18г.-31/12/18г.

Абонент:ООО "УК "ДОМОУПРАВ"

Договор N:8848

Адрес:Чичерина, 43 (ИТП-4)

Тип расходомера:\_\_\_\_\_

Тепловычислитель ВКТ-7 сет.N 004

Пределы измерений:

Договорные расходы:

G под max = 10045.01 м3/ч G под min = 0.00 м3/ч

M сет.воды=\_\_\_\_\_т.сут Mгвс=\_\_\_\_\_ т.сут

G обр max = 45.00 м3/ч G обр min = 0.00 м3/ч

Tхв= 7.00°С

G3 max = 3.00 м3/ч G3 min = 0.00 м3/ч

Заводской номер 00220191

ВВОД 1

СХЕМА ПОДКЛЮЧЕНИЯ 3

БД 1

ФТ=0

T3=1

KC=0xE4D1

ПО 2.7

Дата	t1	t2	dt	V1	M1	V2	M2	V3	Mг	P1	P2	Qo	ВНР	ВОС	НС
	°С	°С	°С	м3	т	м3	т	м3	т	кг/см2	кг/см2	Гкал	ч	ч	
20.12.2018	95,78	55,48	40,3	108,17	104,03	105,05	103,55	0	0,48	7	7	4,208	24	0	
21.12.2018	96,39	58,49	37,9	116,26	111,77	113,07	111,3	0	0,47	7	7	4,239	24	0	
22.12.2018	94,28	55,04	39,24	106,94	102,97	104,17	102,68	0	0,29	7	7	4,025	24	0	
23.12.2018	97,23	56,33	40,9	113,87	109,41	110,54	108,93	0	0,48	7	7	4,492	24	0	
24.12.2018	103,7	62,89	40,81	126,6	121,03	122,41	120,2	0	0,83	7	7	4,948	24	0	
25.12.2018	105,71	64,35	41,36	135,54	129,34	130,92	128,43	0	0,91	7	7	5,337	24	0	
26.12.2018	107,79	64,66	43,13	134,24	127,93	129,49	127,02	0	0,91	7	7	5,523	24	0	
27.12.2018	105,77	63,36	42,41	132,06	125,96	127,51	125	0,01	0,96	7	7	5,153	24	0	
28.12.2018	96,21	56,37	39,84	117,06	112,54	113,15	111,44	0	1,1	7	7	4,44	24	0	
29.12.2018	95,37	52,94	42,43	99,14	95,34	95,62	94,39	0	0,95	7	7	4,043	24	0	
30.12.2018	95,59	53,77	41,82	106,58	102,54	102,82	101,43	0	1,11	7	7	4,297	24	0	
31.12.2018	100,06	57,04	43,02	120,1	115,12	115,75	113,97	0	1,15	7	7	4,864	24	0	
<b>Итого:</b>				<b>1416,5</b>	<b>1357,98</b>	<b>1370,5</b>	<b>1348,34</b>	<b>0,01</b>	<b>9,64</b>			<b>55,57</b>	<b>288</b>	<b>0</b>	
<b>Средние:</b>	<b>99,49</b>	<b>58,39</b>	<b>41,09</b>							<b>7</b>	<b>7</b>				

Дата	V1	M1	V2	M2	V3	Mг	Qo	ВНР	ВОС
	м3	т	м3	т	м3	т	Гкал	ч	ч
19/12/1824:00	10455,93	10179,02	10288,74	10184,8	1,44	-5,78	315,37	4925	178
31/12/1824:00	11872,49	11537	11659,24	11533,14	1,45	3,86	370,94	5213	178
<b>Итого:</b>	<b>1416,56</b>	<b>1357,98</b>	<b>1370,5</b>	<b>1348,34</b>	<b>0,01</b>	<b>9,64</b>	<b>55,57</b>	<b>288</b>	<b>0</b>

Представитель абонента  
Директор ООО "УК "Домоуправ"

Представитель теплоснабж.организации

\_\_\_\_\_  
Подпись А.Н. Клименко/  
Ф.И.О.

\_\_\_\_\_  
Подпись /О.А. Безбородова/  
Ф.И.О.

МП



*[Handwritten signature]*  
10.01.2019г

ОТЧЕТ  
о суточных параметрах теплоснабжения  
20/12/18г.-31/12/18г.

Абонент: ООО "УК "ДОМОУПРАВ"

Договор N:8848

Адрес: Университетская Набережная, 60 (ИТП-1 Тип расходомера: \_\_\_\_\_)

Теловычислитель ВКГ-7 сег. N 001

Пределы измерений:

Договорные расходы:

G под max = 2.00 м3/ч G под min = 1.00 м3/ч

M сег. воды = \_\_\_\_\_ т.сут M гвс = \_\_\_\_\_ т.сут

G обр max = 2.00 м3/ч G обр min = 1.00 м3/ч

T хв = 0.00 °C

G3 max = 2.00 м3/ч G3 min = 1.00 м3/ч

Заводской номер 00246565

ВВОД 1

СХЕМА ПОДКЛЮЧЕНИЯ 3

ВД 1

ФТ=0

T3=1

КС=0x7F70

ПО 2.7

Дата	t1	t2	dt	V1	M1	V2	M2	V3	Mг	P1	P2	Qo	ВНР	ВОС	НС
	°C	°C	°C	м3	т	м3	т	м3	т	кг/см2	кг/см2	Гкал	ч	ч	
20.12.2018	96,82	53,22	43,6	289,5	278,2	290,9	287,07	0	-8,87	7	7	12,146	24	0	
21.12.2018	97,24	53,65	43,59	294,1	282,52	295,4	291,46	0	-8,94	7	7	12,332	24	0	
22.12.2018	95,19	51,68	43,51	281,9	271,21	283,4	279,86	0	-8,65	7	7	11,819	24	0	
23.12.2018	98,42	51,53	46,89	274,9	263,84	275,8	272,38	0	-8,54	7	7	12,388	24	0	
24.12.2018	104,6	53,72	50,88	275,2	262,89	275,3	271,6	0,01	-8,71	7	7	13,408	24	0	
25.12.2018	106,46	48,64	57,82	230,1	219,49	229,2	226,64	0	-7,15	7	7	12,72	24	0	
26.12.2018	108,5	47,62	60,88	225,6	214,86	224,3	221,91	0,01	-7,05	7	7	13,111	24	0	
27.12.2018	106,2	51,56	54,64	274,1	261,53	273,9	270,51	0	-8,98	7	7	14,32	24	0	
28.12.2018	97,02	50,24	46,78	280,4	269,41	281,7	278,37	0	-8,96	7	7	12,621	24	0	
29.12.2018	96,49	50,24	46,25	273,9	263,25	275	271,77	0	-8,52	7	7	12,191	24	0	
30.12.2018	96,6	51,6	45	272,8	262,17	273,8	270,38	0	-8,21	7	7	11,815	24	0	
31.12.2018	101,24	49,87	51,37	258,5	247,55	258,5	255,49	0	-7,94	7	7	12,738	24	0	
Итого:				3231	3096,92	3237,2	3197,44	0,02	-100,52			151,61	288	0	
Средние:	100,39	51,13	49,26							7	7				


Дата	V1	M1	V2	M2	V3	Mг	Qo	ВНР	ВОС
	м3	т	м3	т	м3	т	Гкал	ч	ч
19/12/1824:00	41728,2	40594,51	41373,7	40959,06	0,61	-364,55	1316,90	6562	143
31/12/1824:00	44959,2	43691,43	44610,9	44156,5	0,63	-465,07	1468,51	6850	143
Итого:	3231	3096,92	3237,2	3197,44	0,02	-100,52	151,61	288	0

Представитель абонента  
Директор ООО "УК "Домоуправ"

Представитель теплоснабж. организации

\_\_\_\_\_  
А.Н. Клименко/  
Ф.И.О.

*О.А. Безбородова*  
\_\_\_\_\_  
/О.А. Безбородова/  
Ф.И.О.



10.01.2019

ОТЧЕТ  
о суточных параметрах теплоснабжения  
20/12/18г.-31/12/18г.

Абонент: ООО "УК "ДОМОУПРАВ"

Договор N:8848

Адрес: Университетская Набережная, 60 (ИТП-2 Тип расходомера: \_\_\_\_\_)

Тепловычислитель ВКТ-7 сет. N 001

Пределы измерений:

Договорные расходы:

G под max = 2.00 м3/ч G под min = 1.00 м3/ч

M сет. воды = \_\_\_\_\_ т.сут Mгвс = \_\_\_\_\_ т.сут

G обр max = 2.00 м3/ч G обр min = 1.00 м3/ч

Tхв = 5.00 °C

G3 max = 2.00 м3/ч G3 min = 1.00 м3/ч

Заводской номер 00246540

ВВОД 1

СХЕМА ПОДКЛЮЧЕНИЯ 3

БД 1

ФТ=0

ТЗ=1

КС=0xA229

ПО 2.7

Дата	t1	t2	dt	V1	M1	V2	M2	V3	Mг	P1	P2	Qo	ВНР	ВОС	НС
	°C	°C	°C	м3	т	м3	т	м3	т	кг/см2	кг/см2	Гкал	ч	ч	
20.12.2018	96,55	55,44	41,11	287,4	276,21	286,7	282,63	0	-6,42	7	7	11,377	24	0	
21.12.2018	96,81	55,2	41,61	286,7	275,49	285,8	281,76	0	-6,27	7	7	11,479	24	0	
22.12.2018	94,78	51,45	43,33	252,8	243,28	251,4	248,28	0	-5	7	7	10,562	24	0	
23.12.2018	98,06	54,55	43,51	290	278,42	288,9	284,92	0	-6,5	7	7	12,132	24	0	
24.12.2018	104,22	59,99	44,23	317,6	303,49	316,4	311,17	0	-7,68	7	7	13,462	24	0	
25.12.2018	106,19	65,4	40,79	373,7	356,57	376,1	368,83	0	-12,26	7	7	14,596	24	0	
26.12.2018	108,22	66,29	41,93	376,9	359,06	375,1	367,62	0	-8,56	7	7	15,116	24	0	
27.12.2018	106,29	60,16	46,13	311,4	297,12	308,5	303,35	0	-6,23	7	7	13,752	24	0	
28.12.2018	96,59	50,33	46,26	241,8	232,38	239,4	236,55	0	-4,17	7	7	10,766	24	0	
29.12.2018	96,06	49,62	46,44	233,5	224,5	231,2	228,53	0	-4,03	7	7	10,439	24	0	
30.12.2018	96,32	53,47	42,85	285,2	274,19	283,2	279,42	0	-5,23	7	7	11,764	24	0	
31.12.2018	100,45	58,75	41,7	310,9	297,97	309,4	304,41	0	-6,44	7	7	12,474	24	0	
<b>Итого:</b>				<b>3567,9</b>	<b>3418,68</b>	<b>3552,1</b>	<b>3497,47</b>	<b>0</b>	<b>-78,79</b>			<b>147,91</b>	<b>288</b>	<b>0</b>	
<b>Средние:</b>	<b>100,04</b>	<b>56,72</b>	<b>43,32</b>							<b>7</b>	<b>7</b>				

Дата	V1	M1	V2	M2	V3	Mг	Qo	ВНР	ВОС
	м3	т	м3	т	м3	т	Гкал	ч	ч
19/12/1824:00	12476,4	12071,24	12437,3	12306,78	0	-235,54	480,09	1401	0
31/12/1824:00	16044,3	15489,92	15989,4	15804,25	0	-314,33	628,00	1689	0
<b>Итого:</b>	<b>3567,9</b>	<b>3418,68</b>	<b>3552,1</b>	<b>3497,47</b>	<b>0</b>	<b>-78,79</b>	<b>147,91</b>	<b>288</b>	<b>0</b>

Представитель абонента  
Директор ООО "УК "Домоуправ"

Представитель теплоснабж. организации

\_\_\_\_\_  
А.Н. Клименко/  
Ф.И.О.

\_\_\_\_\_  
/О.А. Безбородова/  
Ф.И.О.



10.01.2019г.



ОТЧЕТ  
о суточных параметрах теплоснабжения  
20/12/18г.-31/12/18г.

Абонент:ООО "УК "ДОМОУПРАВ"

Договор N:8848

Адрес:Университетская Набережная, 64 (ИТП-1Тип расходомера:\_\_\_\_\_

Тепловычислитель ВКТ-7 сет.N 001

Пределы измерений:

Договорные расходы:

G под max = 2.00 м3/ч G под min = 1.00 м3/ч

M сет.воды=\_\_\_\_\_т.сут Mгвс=\_\_\_\_\_т.сут

G обр max = 2.00 м3/ч G обр min = 1.00 м3/ч

Тхв= 0.00°С

G3 max = 2.00 м3/ч G3 min = 1.00 м3/ч

Заводской номер 00248274

ВВОД 1

СХЕМА ПОДКЛЮЧЕНИЯ 1

БД 1

ФТ=0

ТЗ=1


КС=0xВ6ВЕ

ПО 2.7

Дата	t1	t2	dt	V1	M1	V2	M2	V3	Mг	P1	P2	Qo	ВНР	ВОС	НС
	°С	°С	°С	м3	т	м3	т	м3	т	кг/см2	кг/см2	Гкал	ч	ч	
20.12.2018	96,19	56,48	39,71	345,79	332,41	335,82	330,86	0	1,55	7	7	13,221	24	0	
21.12.2018	96,44	55,81	40,63	335,13	322,11	325,32	320,64	0	1,47	7	7	13,11	24	0	
22.12.2018	94,44	52,55	41,89	294,97	283,95	286,22	282,5	0	1,45	7	7	11,913	24	0	
23.12.2018	97,61	55,78	41,83	343,71	330,09	333,18	328,38	0	1,71	7	7	13,828	24	0	
24.12.2018	103,81	60,51	43,3	370,71	354,36	358,37	352,35	0	2,01	7	7	15,387	24	0	
25.12.2018	105,79	65,73	40,06	434,6	414,79	420,13	411,93	0	2,86	7	7	16,676	24	0	
26.12.2018	107,85	66,1	41,75	430,7	410,41	415,4	407,16	0	3,25	7	7	17,2	24	0	
27.12.2018	106	59,68	46,32	352,01	335,91	338,49	332,9	0	3,01	7	7	15,607	24	0	
28.12.2018	96,19	49,85	46,34	270,84	260,37	261,03	257,99	0	2,38	7	7	12,081	24	0	
29.12.2018	95,64	49,74	45,9	269,19	258,89	259,54	256,54	0	2,35	7	7	11,899	24	0	
30.12.2018	95,96	54,45	41,51	332,29	319,53	321,12	316,68	0	2,85	7	7	13,282	24	0	
31.12.2018	100,11	58,79	41,32	364,98	349,86	352,54	346,86	0	3	7	7	14,501	24	0	
<b>Итого:</b>				<b>4144,9</b>	<b>3972,68</b>	<b>4007,1</b>	<b>3944,79</b>	<b>0</b>	<b>27,89</b>			<b>168,71</b>	<b>288</b>	<b>0</b>	
<b>Средние:</b>	<b>99,66</b>	<b>57,12</b>	<b>42,54</b>							<b>7</b>	<b>7</b>				

Дата	V1	M1	V2	M2	V3	Mг	Qo	ВНР	ВОС
	м3	т	м3	т	м3	т	Гкал	ч	ч
19/12/1824:00	32123,28	31271,63	31479,16	31118,37	0	153,26	872,85	4041	149
31/12/1824:00	36268,2	35244,31	35486,32	35063,16	0	181,15	1041,56	4329	149
<b>Итого:</b>	<b>4144,92</b>	<b>3972,68</b>	<b>4007,16</b>	<b>3944,79</b>	<b>0</b>	<b>27,89</b>	<b>168,71</b>	<b>288</b>	<b>0</b>

Представитель абонента  
Директор ООО "УК "Домоуправ"  
/  / А.Н. Клименко/  
Подпись \_\_\_\_\_ Ф.И.О.  
МП 

Представитель теплоснабж. организации  
/  / О.А. Безбородова/  
Подпись \_\_\_\_\_ Ф.И.О.  
10.01.2019

ОТЧЕТ  
о суточных параметрах теплоснабжения  
20/12/18г.-31/12/18г.

Абонент:ООО "УК "ДОМОУПРАВ"

Договор N:8848

Адрес:Университетская Набережная, 64 (ИТП-2Тип расходомера:\_\_\_\_\_

Тепловычислитель ВКТ-7 сет.N 001

Пределы измерений:

Договорные расходы:

G под max = 2.00 м3/ч G под min = 1.00 м3/ч

M сет.воды=\_\_\_\_\_т.сут Mгвс=\_\_\_\_\_т.сут

G обр max = 2.00 м3/ч G обр min = 1.00 м3/ч

Тхв= 5.00°С

G3 max = 2.00 м3/ч G3 min = 1.00 м3/ч

Заводской номер 00246650

ВВОД 1

СХЕМА ПОДКЛЮЧЕНИЯ 3

ВД 1

ФТ=0

ТЗ=1

КС=0x8712

ПО 2.7

Дата	t1	t2	dt	V1	M1	V2	M2	V3	Mг	P1	P2	Qo	ВНР	ВОС	НС
	°С	°С	°С	м3	т	м3	т	м3	т	кг/см2	кг/см2	Гкал	ч	ч	
20.12.2018	96,01	54,89	41,12	304,9	293,14	300	295,82	0	-2,68	7	7	12,072	24	0	
21.12.2018	96,29	54,85	41,44	298,2	286,65	293,3	289,22	0	-2,57	7	7	11,9	24	0	
22.12.2018	94,29	51,32	42,97	266,3	256,38	261,4	258,18	0	-1,8	7	7	11,032	24	0	
23.12.2018	97,47	55,45	42,02	320,7	308,02	315,4	310,9	0	-2,88	7	7	12,963	24	0	
24.12.2018	103,67	60,27	43,4	344,4	329,26	338,4	332,77	0	-3,51	7	7	14,332	24	0	
25.12.2018	105,72	64,35	41,37	392,2	374,36	385,9	378,66	0	-4,3	7	7	15,539	24	0	
26.12.2018	107,76	65,87	41,89	403,3	384,34	395,6	387,84	0	-3,5	7	7	16,167	24	0	
27.12.2018	105,91	60,06	45,85	328,1	313,12	321,1	315,76	0	-2,64	7	7	14,405	24	0	
28.12.2018	96,07	50,33	45,74	256,5	246,63	250,9	247,92	0	-1,29	7	7	11,295	24	0	
29.12.2018	95,46	49,19	46,27	242	232,76	236,5	233,81	0	-1,05	7	7	10,783	24	0	
30.12.2018	95,8	53,9	41,9	302,4	290,81	296,9	292,88	0	-2,07	7	7	12,201	24	0	
31.12.2018	99,97	58,04	41,93	325,4	311,96	319,1	314,09	0	-2,13	7	7	13,122	24	0	
Итого:				3784,4	3627,43	3714,5	3657,85	0	-30,42			155,81	288	0	
Средние:	99,53	56,54	42,99							7	7				

Дата	V1	M1	V2	M2	V3	Mг	Qo	ВНР	ВОС
	м3	т	м3	т	м3	т	Гкал	ч	ч
19/12/1824:00	27309,8	26575,68	26685,9	26403,02	0,35	172,66	808,06	4046	144
31/12/1824:00	31094,2	30203,11	30400,4	30060,87	0,35	142,24	963,87	4334	144
Итого:	3784,4	3627,43	3714,5	3657,85	0	-30,42	155,81	288	0

Представитель абонента  
Директор ООО "УК "Домоуправ"  
А.Н. Клименко/  
Ф.И.О.  
Подпись \_\_\_\_\_  
МП



Представитель теплоснабж.организации  
/О.А. Безбородова/  
Ф.И.О.  
Подпись \_\_\_\_\_  
10.01.2019г

ОТЧЕТ  
о суточных параметрах теплоснабжения  
20/12/18г.-31/12/18г.

Абонент:ООО "УК "ДОМОУПРАВ"

Договор N:8848

Адрес:Ул. Чичерина, 45 (19стр)

Тип расходомера:\_\_\_\_\_

Тепловычислитель ВКТ-7 сет.N 001

Пределы измерений:

Договорные расходы:

G под max = 2.00 м3/ч G под min = 1.00 м3/ч

M сет.воды=\_\_\_\_\_т.сут Mгвс=\_\_\_\_\_т.сут

G обр max = 2.00 м3/ч G обр min = 1.00 м3/ч

Tхв= 0.00°C

G3 max = 2.00 м3/ч G3 min = 1.00 м3/ч

Заводской номер 00218012

ВВОД 1

СХЕМА ПОДКЛЮЧЕНИЯ 3

ВД 1

ФТ=0

ТЗ=1

КС=0x8E25

ПО 2.7

Дата	t1	t2	dt	V1	M1	V2	M2	V3	Mг	P1	P2	Qo	ВНР	ВОС	НС
	°C	°C	°C	м3	т	м3	т	м3	т	кг/см2	кг/см2	Гкал	ч	ч	
20.12.2018	95,37	51,57	43,8	155,88	149,97	151,83	149,93	0	0,04	7	7	6,578	24	0	
21.12.2018	95,77	52,54	43,23	156,11	150,14	152,19	150,23	0	-0,09	7	7	6,501	24	0	
22.12.2018	93,74	47,7	46,04	135,13	130,15	131,59	130,15	0	0	7	7	6,002	24	0	
23.12.2018	96,73	51,03	45,7	158,12	151,96	153,82	151,94	0	0,02	7	7	6,95	24	0	
24.12.2018	103,13	56,24	46,89	170,61	163,18	165,16	162,73	0,01	0,45	7	7	7,667	24	0	
25.12.2018	105,24	61,39	43,85	202,52	193,36	195,99	192,62	0	0,74	7	7	8,506	24	0	
26.12.2018	107,3	62,2	45,1	199,58	190,27	193,01	189,59	0	0,68	7	7	8,613	24	0	
27.12.2018	105,56	56,81	48,75	162,91	155,52	157,25	154,87	0	0,65	7	7	7,604	24	0	
28.12.2018	95,44	45,97	49,47	123,31	118,61	119,09	117,92	0	0,69	7	7	5,872	24	0	
29.12.2018	94,67	46,12	48,55	120,25	115,73	116,15	114,97	0	0,76	7	7	5,623	24	0	
30.12.2018	95,1	50,16	44,94	148,1	142,5	143,29	141,6	0	0,9	7	7	6,412	24	0	
31.12.2018	99,34	54,99	44,35	168,3	161,41	162,95	160,62	0	0,79	7	7	7,176	24	0	
Итого:				1900,8	1822,8	1842,3	1817,17	0,01	5,63			83,51	288	0	
Средние:	98,94	53,06	45,88							7	7				

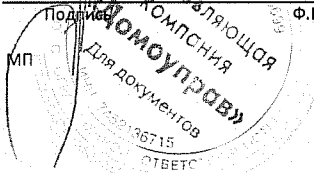
Дата	V1	M1	V2	M2	V3	Mг	Qo	ВНР	ВОС
	м3	т	м3	т	м3	т	Гкал	ч	ч
19/12/1824:00	37889,13	36754,59	37139,04	36814,23	1,61	-59,64	1462,13	10411	138
31/12/1824:00	39789,95	38577,39	38981,36	38631,4	1,62	-54,01	1545,64	10699	138
Итого:	1900,82	1822,8	1842,32	1817,17	0,01	5,63	83,51	288	0

Представитель абонента  
Директор ООО "УК "Домоуправ"

Представитель теплоснабж.организации

\_\_\_\_\_  
А.Н. Клименко/  
Ф.И.О.

\_\_\_\_\_  
/О.А. Безбородова/  
Ф.И.О.



10.01.2019

ОТЧЕТ  
о суточных параметрах теплоснабжения  
20/12/18г.-31/12/18г.

Абонент: ООО "УК "ДОМОУПРАВ"

Договор N:8848

Адрес: Братьев Кашириных, 131 а ИТП-1

Тип расходомера: \_\_\_\_\_

Тепловычислитель ВКТ-7 сет. N 001

Пределы измерений:

Договорные расходы:

G под max = 2.00 м3/ч G под min = 1.00 м3/ч

M сет. воды = \_\_\_\_\_ т.сут M грвс = \_\_\_\_\_ т.сут

G обр max = 2.00 м3/ч G обр min = 1.00 м3/ч

T хв = 5.00 °C

G3 max = 2.00 м3/ч G3 min = 1.00 м3/ч

Заводской номер 00239658

ВВОД 1

СХЕМА ПОДКЛЮЧЕНИЯ 3

БД 1

ФТ=0

T3=1

KC=0x6F69

ПО 2.7


Дата	t1	t2	dt	V1	M1	V2	M2	V3	Mг	P1	P2	Qo	ВНР	ВОС	НС
	°C	°C	°C	м3	т	м3	т	м3	т	кг/см2	кг/см2	Гкал	ч	ч	
20.12.2018	92,57	51,13	41,44	107,7	103,8	105,1	103,84	0	-0,04	7	7	4,305	24	0	
21.12.2018	92,98	53,99	38,99	109,7	105,7	107	105,57	0	0,13	7	7	4,129	24	0	
22.12.2018	90,94	50,68	40,26	101,4	97,82	99	97,81	0	0,01	7	7	3,942	24	0	
23.12.2018	94,05	52,3	41,75	111,2	107,05	108,4	106,99	0	0,06	7	7	4,475	24	0	
24.12.2018	100,16	58,14	42,02	116,9	112,05	113,7	111,91	0	0,14	7	7	4,716	24	0	
25.12.2018	102,49	63,65	38,84	143,3	137,12	139,5	136,93	0	0,19	7	7	5,344	24	0	
26.12.2018	104,57	65,89	38,68	150,6	143,89	146,5	143,61	0	0,28	7	7	5,585	24	0	
27.12.2018	102,42	59,63	42,79	125,5	120,09	121,8	119,81	0	0,28	7	7	5,151	24	0	
28.12.2018	92,74	50,3	42,44	101,4	97,73	98,6	97,42	0	0,31	7	7	4,151	24	0	
29.12.2018	91,85	47,04	44,81	89,9	86,7	87,3	86,39	0	0,31	7	7	3,889	24	0	
30.12.2018	92,28	48,92	43,36	101,3	97,67	98,6	97,51	0	0,16	7	7	4,24	24	0	
31.12.2018	96,66	54,42	42,24	115,1	110,64	112,2	110,61	0	0,03	7	7	4,686	24	0	
<b>Итого:</b>				<b>1374</b>	<b>1320,26</b>	<b>1337,7</b>	<b>1318,4</b>	<b>0</b>	<b>1,86</b>			<b>54,62</b>	<b>288</b>	<b>0</b>	
<b>Средние:</b>	<b>96,14</b>	<b>54,67</b>	<b>41,46</b>							<b>7</b>	<b>7</b>				

Дата	V1	M1	V2	M2	V3	Mг	Qo	ВНР	ВОС
	м3	т	м3	т	м3	т	Гкал	ч	ч
19/12/1824:00	13490,3	13157,89	13202,1	13082,97	0,01	74,92	407,39	6567	138
31/12/1824:00	14864,3	14478,15	14539,8	14401,37	0,01	76,78	462,01	6855	138
<b>Итого:</b>	<b>1374</b>	<b>1320,26</b>	<b>1337,7</b>	<b>1318,4</b>	<b>0</b>	<b>1,86</b>	<b>54,62</b>	<b>288</b>	<b>0</b>

Представитель абонента  
Директор ООО "УК "Домоуправ"  
/\_\_\_\_\_/ А.Н. Клименко/  
Подпись Ф.И.О.

Представитель теплоснабж. организации  
/\_\_\_\_\_/ /О.А. Безбородова/  
Подпись Ф.И.О.

МП



10.01.2019г.

ОТЧЕТ  
о суточных параметрах теплоснабжения  
20/12/18г.-31/12/18г.

Абонент:ООО "УК "ДОМОУПРАВ"

Договор N:8848

Адрес:Братьев Кашириных, 131 а ИТП-2

Тип расходомера:ПРЭМ

Тепловычислитель ВКТ-7 сет.N 001

Пределы измерений:

Договорные расходы:

G под max = 2.00 м3/ч G под min = 1.00 м3/ч

М сет.воды=\_\_\_\_\_т.сут Mгвс=\_\_\_\_\_т.сут

G обр max = 2.00 м3/ч G обр min = 1.00 м3/ч

Тхв= 5.00°C

G3 max = 2.00 м3/ч G3 min = 1.00 м3/ч

Заводской номер 00239659 ВВОД 1 СХЕМА ПОДКЛЮЧЕНИЯ 3 БД 1 ФТ=0 ТЗ=1 КС=0x014В ПО 2.7

Дата	t1	t2	dt	V1	M1	V2	M2	V3	Mг	P1	P2	Qo	ВНР	ВОС	НС
	°C	°C	°C	м3	т	м3	т	м3	т	кг/см2	кг/см2	Гкал	ч	ч	
20.12.2018	96,49	52,45	44,04	94,5	90,85	92,4	91,23	0	-0,38	7	7	4,006	24	0	
21.12.2018	96,88	52,55	44,33	96,4	92,64	94,3	93,09	0	-0,45	7	7	4,113	24	0	
22.12.2018	94,84	50,18	44,66	87,6	84,29	85,7	84,68	0	-0,39	7	7	3,77	24	0	
23.12.2018	97,98	51,98	46	97,4	93,51	95,2	94	0	-0,49	7	7	4,309	24	0	
24.12.2018	104,3	57,16	47,14	103,8	99,19	101,1	99,56	0	-0,37	7	7	4,688	24	0	
25.12.2018	106,3	61,99	44,31	124,1	118,39	120,6	118,47	0	-0,08	7	7	5,262	24	0	
26.12.2018	108,35	63,78	44,57	127,6	121,54	123,9	121,59	0	-0,05	7	7	5,437	24	0	
27.12.2018	106,39	57,76	48,63	106,1	101,23	102,8	101,22	0	0,01	7	7	4,938	24	0	
28.12.2018	96,73	49,05	47,68	84,8	81,48	82,3	81,36	0	0,12	7	7	3,89	24	0	
29.12.2018	96,11	46,89	49,22	77,8	74,8	75,5	74,7	0	0,1	7	7	3,687	24	0	
30.12.2018	96,31	50,06	46,25	90,7	87,19	88,2	87,16	0	0,03	7	7	4,037	24	0	
31.12.2018	100,64	53,62	47,02	102,4	98,11	99,4	98,06	0	0,05	7	7	4,623	24	0	
Итого:				1193,2	1143,22	1161,4	1145,12	0	-1,9			52,76	288	0	
Средние:	100,11	53,95	46,15							7	7				

Дата	V1	M1	V2	M2	V3	Mг	Qo	ВНР	ВОС
	м3	т	м3	т	м3	т	Гкал	ч	ч
19/12/1824:00	13140,9	12789,7	12894	12768,49	0,01	21,21	418,32	6566	139
31/12/1824:00	14334,1	13932,92	14055,4	13913,61	0,01	19,31	471,08	6854	139
Итого:	1193,2	1143,22	1161,4	1145,12	0	-1,9	52,76	288	0

Представитель абонента  
Директор ООО "УК "Домоуправ"  
\_\_\_\_\_  
А.Н. Клименко/  
Ф.И.О.

Представитель теплоснабж.организации  
\_\_\_\_\_  
/О.А. Безбородова/  
Ф.И.О.



10.01.2019г.

ОТЧЕТ  
о суточных параметрах теплоснабжения  
20/12/18г.-31/12/18г.

Абонент:ООО "УК "ДОМОУПРАВ"

Договор N:8848

Адрес:Братьев Кашириных, 131 а ИТП-3

Тип расходомера:ПРЭМ

Тепловычислитель ВКТ-7 сет.N 001

Пределы измерений:

Договорные расходы:

G под max = 2.00 м3/ч G под min = 1.00 м3/ч

M сет.воды=\_\_\_\_\_т.сут Mгвс=\_\_\_\_\_ т.сут

G обр max = 2.00 м3/ч G обр min = 1.00 м3/ч

Tхв= 5.00°C

G3 max = 2.00 м3/ч G3 min = 1.00 м3/ч

Заводской номер 00239653

ВВОД 1

СХЕМА ПОДКЛЮЧЕНИЯ 3

БД 1

ФТ=0

T3=1

КС=0xВ584


ПО 2.7

Дата	t1	t2	dt	V1	M1	V2	M2	V3	Mг	P1	P2	Qo	ВНР	ВОС	НС
	°C	°C	°C	м3	т	м3	т	м3	т	кг/см2	кг/см2	Гкал	ч	ч	
20.12.2018	95,7	52,93	42,77	102,6	98,67	100,4	99,08	0	-0,41	7	7	4,226	24	0	
21.12.2018	96,07	53,13	42,94	104,8	100,77	102,5	101,14	0	-0,37	7	7	4,333	24	0	
22.12.2018	94	50,45	43,55	95,1	91,57	93	91,89	0	-0,32	7	7	3,993	24	0	
23.12.2018	97,2	52,83	44,37	105,7	101,55	103,3	101,95	0	-0,4	7	7	4,513	24	0	
24.12.2018	103,39	57,21	46,18	113,6	108,62	110,8	109,12	0	-0,5	7	7	5,027	24	0	
25.12.2018	105,51	63,15	42,36	137,5	131,28	133,6	131,18	0	0,1	7	7	5,578	24	0	
26.12.2018	107,58	64,57	43,01	142,8	136,1	137,9	135,29	0	0,81	7	7	5,875	24	0	
27.12.2018	105,58	59,08	46,5	118,4	113,04	114,5	112,66	0	0,38	7	7	5,27	24	0	
28.12.2018	95,86	49,44	46,42	91,6	88,07	88,9	87,88	0	0,19	7	7	4,093	24	0	
29.12.2018	95,13	46,94	48,19	82,2	79,1	79,5	78,67	0	0,43	7	7	3,812	24	0	
30.12.2018	95,45	49,98	45,47	96,5	92,83	93,7	92,61	0	0,22	7	7	4,227	24	0	
31.12.2018	99,8	55,11	44,69	108,9	104,41	105,6	104,11	0	0,3	7	7	4,673	24	0	
Итого:				1299,7	1246,01	1263,7	1245,58	0	0,43			55,62	288	0	
Средние:	99,27	54,56	44,7							7	7				

Дата	V1	M1	V2	M2	V3	Mг	Qo	ВНР	ВОС
	м3	т	м3	т	м3	т	Гкал	ч	ч
19/12/1824:00	13180,5	12821,82	12896,1	12762,28	0	59,54	426,75	6566	139
31/12/1824:00	14480,2	14067,83	14159,8	14007,86	0	59,97	482,37	6854	139
Итого:	1299,7	1246,01	1263,7	1245,58	0	0,43	55,62	288	0

Представитель абонента  
Директор ООО "УК "Домоуправ"  
/\_\_\_\_\_  
Подпись А.Н. Клименко/  
Ф.И.О.

МП



Представитель теплоснабж.организации

/\_\_\_\_\_  
Подпись /О.А. Безбородова/  
Ф.И.О.

10.01.2019

ОТЧЕТ  
о суточных параметрах теплоснабжения  
20/12/18г.-31/12/18г.

Абонент:ООО "УК "ДОМОУПРАВ"

Договор N:8848

Адрес:Братьев Кашириных, 131 а ИТП-4

Тип расходомера:ПРЭМ Ду

Тепловычислитель ВКТ-7 сет.N 001

Пределы измерений:

Договорные расходы:

G под max = 2.00 м3/ч G под min = 1.00 м3/ч

M сет.воды=\_\_\_\_\_т.сут Mгвс=\_\_\_\_\_т.сут

G обр max = 2.00 м3/ч G обр min = 1.00 м3/ч

Tхв= 5.00°C

G3 max = 2.00 м3/ч G3 min = 1.00 м3/ч

Заводской номер 00239660

ВВОД 1

СХЕМА ПОДКЛЮЧЕНИЯ 3

БД 1

ФТ=0

T3=1

КС=0хА838

ПО 2.7

Дата	t1	t2	dt	V1	M1	V2	M2	V3	Mг	P1	P2	Qo	ВНР	ВОС	НС
	°C	°C	°C	м3	т	м3	т	м3	т	кг/см2	кг/см2	Гкал	ч	ч	
20.12.2018	94,69	52,31	42,38	105,2	101,27	101,9	100,59	0	0,68	7	7	4,296	24	0	
21.12.2018	95,11	52,88	42,23	107,2	103,14	103,9	102,55	0	0,59	7	7	4,362	24	0	
22.12.2018	93,07	50,29	42,78	101,2	97,5	98,1	96,92	0	0,58	7	7	4,174	24	0	
23.12.2018	96,28	53,68	42,6	113,9	109,49	110,3	108,84	0	0,65	7	7	4,669	24	0	
24.12.2018	102,39	56,92	45,47	115,9	110,92	112	110,33	0	0,59	7	7	5,054	24	0	
25.12.2018	104,54	61,65	42,89	137,7	131,57	133	130,69	0	0,88	7	7	5,661	24	0	
26.12.2018	106,6	63,24	43,36	142,4	135,83	137,5	135	0,01	0,83	7	7	5,91	24	0	
27.12.2018	104,58	59,33	45,25	124,9	119,3	120,8	118,83	0	0,47	7	7	5,412	24	0	
28.12.2018	94,91	51,24	43,67	102,9	99,03	99,9	98,67	0	0,36	7	7	4,331	24	0	
29.12.2018	94,14	49,12	45,02	93,6	90,11	91	89,94	0	0,17	7	7	4,06	24	0	
30.12.2018	94,43	50,79	43,64	103,2	99,31	100,4	99,2	0	0,11	7	7	4,339	24	0	
31.12.2018	98,77	56,11	42,66	115,4	110,75	112,1	110,47	0	0,28	7	7	4,73	24	0	
Итого:				1363,5	1308,22	1320,9	1302,03	0,01	6,19			57,00	288	0	
Средние:	98,29	54,79	43,49							7	7				

Дата	V1	M1	V2	M2	V3	Mг	Qo	ВНР	ВОС
	м3	т	м3	т	м3	т	Гкал	ч	ч
19/12/1824:00	13080,3	12736,96	12587,8	12476,54	0,04	260,42	430,32	6565	140
31/12/1824:00	14443,8	14045,18	13908,7	13778,57	0,05	266,61	487,32	6853	140
Итого:	1363,5	1308,22	1320,9	1302,03	0,01	6,19	57,00	288	0

Представитель абонента  
Директор ООО "УК "Домоуправ"  
/\_\_\_\_\_  
Подпись А.Н. Клименко/  
Ф.И.О.  
МП  
ООО "УК "ДОМОУПРАВ"  
КОМПАНИЯ  
ДЛЯ ДОКУМЕНТОВ  
ИНН 50/08715  
ОТВЕТС

Представитель теплоснабж.организации  
/\_\_\_\_\_  
Подпись /О.А. Безбородова/  
Ф.И.О.  
10.01.2019

**ОТЧЕТ**  
о суточных параметрах теплоснабжения  
20/12/18г.-31/12/18г.

Абонент:ООО "УК "ДОМОУПРАВ"

Договор N:8848

Адрес:ул. Братьев Кашириных, 131А ИТП-5 (4 Тип расходомера:\_\_\_\_\_

Тепловычислитель ВКТ-7 сет.N 001

Пределы измерений:

Договорные расходы:

G под max = 2.00 м3/ч G под min = 1.00 м3/ч

M сет.воды=\_\_\_\_\_т.сут Mгвс=\_\_\_\_\_ т.сут

G обр max = 2.00 м3/ч G обр min = 1.00 м3/ч

Tхв= 5.00°C

G3 max = 2.00 м3/ч G3 min = 1.00 м3/ч

Заводской номер 00243856

ВВОД 1

СХЕМА ПОДКЛЮЧЕНИЯ 3

БД 1

ФТ=0

T3=1

КС=0x163F

ПО 2.7

Дата	t1	t2	dt	V1	M1	V2	M2	V3	Mг	P1	P2	Qo	ВНР	ВОС	НС
	°C	°C	°C	м3	т	м3	т	м3	т	кг/см2	кг/см2	Гкал	ч	ч	
20.12.2018	96,86	54,65	42,21	384,2	369,2	374,5	369,31	0,03	-0,11	7	7	15,606	24	0	
21.12.2018	97,17	54,91	42,26	381,3	366,29	371,5	366,29	0,01	0	7	7	15,509	24	0	
22.12.2018	95,18	52,18	43	337,7	324,88	329,3	325,13	0,03	-0,25	7	7	13,992	24	0	
23.12.2018	98,3	55,49	42,81	395,5	379,65	385,2	379,7	0,01	-0,05	7	7	16,278	24	0	
24.12.2018	104,61	58,88	45,73	418,2	399,5	406,1	399,64	0,01	-0,14	7	7	18,318	24	0	
25.12.2018	106,58	63,22	43,36	490,9	468,23	476,1	467,44	0	0,79	7	7	20,369	24	0	
26.12.2018	108,65	64,43	44,22	495,4	471,77	478,8	469,77	3	2	7	7	20,941	24	0	
27.12.2018	106,84	58,84	48	398,8	380,33	385	378,84	0,05	1,49	7	7	18,307	24	0	
28.12.2018	97,01	50,97	46,04	311,3	299,08	301,9	298,27	0,02	0,81	7	7	13,789	24	0	
29.12.2018	96,42	50,76	45,66	306,1	294,24	296,9	293,32	0,01	0,92	7	7	13,451	24	0	
30.12.2018	96,65	54,55	42,1	379,7	364,94	368,4	363,31	0,01	1,63	7	7	15,388	24	0	
31.12.2018	100,85	58,2	42,65	411,3	394,03	398,4	392,13	0,02	1,9	7	7	16,843	24	0	
<b>Итого:</b>				<b>4710,4</b>	<b>4512,14</b>	<b>4572,1</b>	<b>4503,15</b>	<b>3,2</b>	<b>8,99</b>			<b>198,79</b>	<b>288</b>	<b>0</b>	
<b>Средние:</b>	<b>100,42</b>	<b>56,42</b>	<b>44</b>							<b>7</b>	<b>7</b>				

Дата	V1	M1	V2	M2	V3	Mг	Qo	ВНР	ВОС
	м3	т	м3	т	м3	т	Гкал	ч	ч
19/12/1824:00	24659,8	23913,17	24170,7	23909,96	27,57	3,21	849,88	2531	26
31/12/1824:00	29370,2	28425,31	28742,8	28413,11	30,77	12,2	1048,67	2819	26
<b>Итого:</b>	<b>4710,4</b>	<b>4512,14</b>	<b>4572,1</b>	<b>4503,15</b>	<b>3,2</b>	<b>8,99</b>	<b>198,79</b>	<b>288</b>	<b>0</b>

Представитель абонента

Директор ООО "УК "Домоуправ"

\_\_\_\_\_  
А.Н. Клименко/  
Ф.И.О.

Подпись


МП

Представитель теплоснабж.организации

\_\_\_\_\_  
И.О.А. Безбородова/  
Ф.И.О.

Подпись

10.01.2019.





**ОТЧЕТ**  
о суточных параметрах теплоснабжения  
20/12/18г.-31/12/18г.

Абонент: ООО "УК "ДОМОУПРАВ"

Договор N:8848

Адрес: ул. Братьев Кашириных, 131А ИТП-5 (4 Тип расходомера: \_\_\_\_\_)

Тепловычислитель ВКТ-7 сет.N 001

Пределы измерений:

Договорные расходы:

G под max = 2.00 м3/ч G под min = 1.00 м3/ч

M сет. воды= \_\_\_\_\_ т.сут Mгвс= \_\_\_\_\_ т.сут

G обр max = 2.00 м3/ч G обр min = 1.00 м3/ч

Tхв= 0.00 °C

G3 max = 2.00 м3/ч G3 min = 1.00 м3/ч

Заводской номер 00218018

ВВОД 1

СХЕМА ПОДКЛЮЧЕНИЯ 3

БД 1

ФТ=0

ТЗ=1

КС=0х3943

ПО 2.7

Дата	t1	t2	dt	V1	M1	V2	M2	V3	Mг	P1	P2	Qo	ВНР	ВОС	НС
	°C	°C	°C	м3	т	м3	т	м3	т	кг/см2	кг/см2	Гкал	ч	ч	
20.12.2018	95,92	51,44	44,48	161,45	155,23	154,98	153,06	15,75	2,17	7	7	6,913	24	0	
21.12.2018	96,33	52,62	43,71	165,33	158,93	158,75	156,7	14,43	2,23	7	7	6,957	24	0	
22.12.2018	94,27	49,01	45,26	148,31	142,8	142,47	140,88	17,26	1,92	7	7	6,471	24	0	
23.12.2018	97,54	52,39	45,15	168,91	162,24	162,24	160,18	18,51	2,06	7	7	7,334	24	0	
24.12.2018	103,72	57,88	45,84	182,78	174,74	175,16	172,47	14,78	2,27	7	7	8,033	24	0	
25.12.2018	105,75	62,64	43,11	214,81	205,02	206,09	202,4	15,13	2,62	7	7	8,868	24	0	
26.12.2018	107,78	63,15	44,63	214,79	204,68	205,52	201,78	16,56	2,9	7	7	9,167	24	0	
27.12.2018	105,81	58,93	46,88	183,75	175,38	175,37	172,55	15,55	2,83	7	7	8,248	24	0	
28.12.2018	96,05	48,7	47,35	142,51	137,02	135,88	134,36	16,47	2,66	7	7	6,495	24	0	
29.12.2018	95,34	46,83	48,51	131,24	126,27	125,02	123,72	15,22	2,55	7	7	6,132	24	0	
30.12.2018	95,69	49,6	46,09	153,71	147,84	146,75	145,06	18,06	2,78	7	7	6,822	24	0	
31.12.2018	100,09	54,61	45,48	175,8	168,53	168,28	165,91	20,68	2,62	7	7	7,685	24	0	
<b>Итого:</b>				<b>2043,3</b>	<b>1958,68</b>	<b>1956,5</b>	<b>1929,07</b>	<b>198,4</b>	<b>29,61</b>			<b>89,13</b>	<b>288</b>	<b>0</b>	
<b>Средние:</b>	<b>99,52</b>	<b>53,98</b>	<b>45,54</b>							<b>7</b>	<b>7</b>				

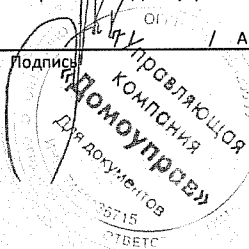
Дата	V1	M1	V2	M2	V3	Mг	Qo	ВНР	ВОС
	м3	т	м3	т	м3	т	Гкал	ч	ч
19/12/1824:00	43783,09	42478,03	42311,04	41923,73	7088,51	554,3	1642,73	10387	162
31/12/1824:00	45826,48	44436,71	44267,55	43852,8	7286,91	583,91	1731,86	10675	162
<b>Итого:</b>	<b>2043,39</b>	<b>1958,68</b>	<b>1956,51</b>	<b>1929,07</b>	<b>198,4</b>	<b>29,61</b>	<b>89,13</b>	<b>288</b>	<b>0</b>

Представитель абонента  
Директор ООО "УК "Домоуправ"  
/\_\_\_\_\_/ А.Н. Клименко/  
Подпись Ф.И.О.

Представитель теплоснабж. организации  
/\_\_\_\_\_/ /О.А. Безбородова/  
Подпись Ф.И.О.

10.01.2019

МП



ОТЧЕТ  
о суточных параметрах теплоснабжения  
20/12/18г.-31/12/18г.

Абонент: ООО "УК "ДОМОУПРАВ"  
Адрес: Братьев Кашириных, 131 (ИТП-1)  
Тепловычислитель ВКТ-7 сет. N 001  
Договорные расходы:  
M сет. воды = \_\_\_\_\_ т.сут Mгвс = \_\_\_\_\_ т.сут  
Тхв = 5.00 °C

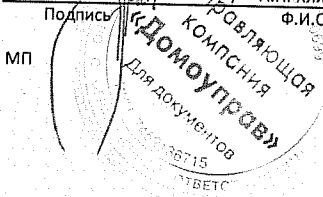
Договор N: 8848  
Тип расходомера: \_\_\_\_\_  
Пределы измерений:  
G под max = 2.00 м3/ч G под min = 1.00 м3/ч  
G обр max = 2.00 м3/ч G обр min = 1.00 м3/ч  
G3 max = 2.00 м3/ч G3 min = 1.00 м3/ч

Заводской номер 00244025 ВВОД 1 СХЕМА ПОДКЛЮЧЕНИЯ 3 БД 1 ФТ=0 ТЗ=1 КС=0xD031 ПО 2.7

Дата	t1	t2	dt	V1	M1	V2	M2	V3	Mг	P1	P2	Qo	ВНР	ВОС	НС
	°C	°C	°C	м3	т	м3	т	м3	т	кг/см2	кг/см2	Гкал	ч	ч	
20.12.2018	96,07	51,94	44,13	103,4	99,44	99,6	98,34	0	1,1	7	7	4,393	24	0	
21.12.2018	96,51	53,45	43,06	107,8	103,62	104	102,62	0	1	7	7	4,468	24	0	
22.12.2018	94,46	50,38	44,08	100,4	96,62	96,8	95,65	0	0,97	7	7	4,262	24	0	
23.12.2018	97,59	51,67	45,92	103,6	99,49	99,7	98,46	0	1,03	7	7	4,575	24	0	
24.12.2018	103,8	55,92	47,88	110,4	105,54	106,1	104,58	0	0,96	7	7	5,064	24	0	
25.12.2018	105,86	60,81	45,05	130,5	124,54	125,5	123,39	0	1,15	7	7	5,626	24	0	
26.12.2018	107,91	62,86	45,05	136,3	129,87	131	128,64	0	1,23	7	7	5,872	24	0	
27.12.2018	105,87	59,19	46,68	122,4	116,82	117,5	115,61	0	1,21	7	7	5,469	24	0	
28.12.2018	96,29	51,27	45,02	102,2	98,25	98,5	97,29	0	0,96	7	7	4,429	24	0	
29.12.2018	95,64	48,05	47,59	93,5	89,93	90,2	89,23	0	0,7	7	7	4,283	24	0	
30.12.2018	95,82	50,51	45,31	98,1	94,35	94,7	93,57	0	0,78	7	7	4,28	24	0	
31.12.2018	100,21	54,45	45,76	106,7	102,29	102,7	101,28	0	1,01	7	7	4,689	24	0	
Итого:				1315,3	1260,76	1266,3	1248,66	0	12,1			57,41	288	0	
Средние:	99,66	54,2	45,46							7	7				

Дата	V1	M1	V2	M2	V3	Mг	Qo	ВНР	ВОС
	м3	т	м3	т	м3	т	Гкал	ч	ч
19/12/1824:00	15442	15033,07	14946,4	14793,46	0,12	239,61	463,43	6586	119
31/12/1824:00	16757,3	16293,83	16212,7	16042,12	0,12	251,71	520,84	6874	119
Итого:	1315,3	1260,76	1266,3	1248,66	0	12,1	57,41	288	0

Представитель абонента  
Директор ООО "УК "Домоуправ"  
А.Н. Клименко/  
Ф.И.О.



Представитель теплоснабж. организации  
/О.А. Безбородова/  
Ф.И.О.

Подпись \_\_\_\_\_

10.01.2019

ОТЧЕТ  
о суточных параметрах теплоснабжения  
20/12/18г.-31/12/18г.

Абонент:ООО "УК "ДОМОУПРАВ"

Договор N:8848

Адрес:Братьев Кашириных, 131 (ИТП-2)

Тип расходомера:ПРЭМ

Тепловычислитель ВКТ-7 сет.N 001

Пределы измерений:

Договорные расходы:

G под max = 2.00 м3/ч G под min = 1.00 м3/ч

M сет.воды=\_\_\_\_\_ т.сут Mгвс=\_\_\_\_\_ т.сут

G обр max = 2.00 м3/ч G обр min = 1.00 м3/ч

Tхв= 0.00°C

G3 max = 2.00 м3/ч G3 min = 1.00 м3/ч

Заводской номер 00000001

ВВОД 1

СХЕМА ПОДКЛЮЧЕНИЯ 3

БД 1

ФТ=0

ТЗ=1

КС=0хА9ВЕ

ПО 2.7

Дата	t1	t2	dt	V1	M1	V2	M2	V3	Mг	P1	P2	Qo	ВНР	ВОС	НС
	°C	°C	°C	м3	т	м3	т	м3	т	кг/см2	кг/см2	Гкал	ч	ч	
20.12.2018	96,59	53,25	43,34	98,9	95,07	96,9	95,6	0	-0,53	7	7	4,125	24	0	
21.12.2018	97	54,95	42,05	104,6	100,52	102,4	100,94	0	-0,42	7	7	4,232	24	0	
22.12.2018	94,95	52,28	42,67	95,8	92,17	93,7	92,46	0	-0,29	7	7	3,937	24	0	
23.12.2018	98,14	53,36	44,78	101,5	97,44	99,3	98,02	0	-0,58	7	7	4,369	24	0	
24.12.2018	104,4	57,62	46,78	107	102,23	104,5	102,89	0	-0,66	7	7	4,796	24	0	
25.12.2018	106,4	63,54	42,86	130,4	124,37	127,4	125,07	0	-0,7	7	7	5,346	24	0	
26.12.2018	108,41	64,97	43,44	136,2	129,72	133,1	130,56	0	-0,84	7	7	5,658	24	0	
27.12.2018	106,42	60,57	45,85	118,8	113,34	115,9	113,95	0	-0,61	7	7	5,212	24	0	
28.12.2018	96,83	51,36	45,47	93,3	89,65	91,1	89,96	0	-0,31	7	7	4,085	24	0	
29.12.2018	96,22	49,73	46,49	86,9	83,56	84,7	83,72	0	-0,16	7	7	3,888	24	0	
30.12.2018	96,4	51,35	45,05	93,5	89,87	91,3	90,16	0	-0,29	7	7	4,052	24	0	
31.12.2018	100,81	55,9	44,91	104,6	100,23	102,1	100,6	0	-0,37	7	7	4,509	24	0	
Итого:				1271,5	1218,17	1242,4	1223,93	0	-5,76			54,21	288	0	
Средние:	100,21	55,74	44,47							7	7				

Дата	V1	M1	V2	M2	V3	Mг	Qo	ВНР	ВОС
	м3	т	м3	т	м3	т	Гкал	ч	ч
19/12/1824:00	12858,3	12506,45	12547,1	12427,6	0	78,85	428,73	6585	119
31/12/1824:00	14129,8	13724,62	13789,5	13651,53	0	73,09	482,94	6873	119
Итого:	1271,5	1218,17	1242,4	1223,93	0	-5,76	54,21	288	0

Представитель абонента  
Директор ООО "УК "Домоуправ"

Представитель теплоснабж.организации

\_\_\_\_\_  
А.Н. Клименко/  
Ф.И.О.


\_\_\_\_\_  
/О.А. Безбородова/  
Ф.И.О.

Подпись

Подпись

МП

10.01.2019



**ОТЧЕТ**  
о суточных параметрах теплоснабжения  
20/12/18г.-31/12/18г.

Абонент: ООО "УК "ДОМОУПРАВ"

Договор N:8848

Адрес: Братьев Кашириных, 131 (ИТП-3)

Тип расходомера: \_\_\_\_\_

Тепловычислитель ВКТ-7 сгг.N 001

Пределы измерений:

Договорные расходы:

G под max = 2.00 м3/ч G под min = 1.00 м3/ч

M сет. воды= \_\_\_\_\_ т.сут M гвс= \_\_\_\_\_ т.сут

G обр max = 2.00 м3/ч G обр min = 1.00 м3/ч

T хв= 5.00 °C

G3 max = 2.00 м3/ч G3 min = 1.00 м3/ч

Заводской номер 00239655

ВВОД 1

СХЕМА ПОДКЛЮЧЕНИЯ 3

БД 1

ФТ=0

ТЗ=1

КС=0x7B34

ПО 2.7

Дата	t1	t2	dt	V1	M1	V2	M2	V3	Mг	P1	P2	Qo	ВНР	ВОС	НС
	°C	°C	°C	м3	т	м3	т	м3	т	кг/см2	кг/см2	Гкал	ч	ч	
20.12.2018	96,07	55,17	40,9	108,7	104,51	107,3	105,79	0	-1,28	7	7	4,28	24	0	
21.12.2018	96,54	57,21	39,33	116,6	112,03	115	113,25	0	-1,22	7	7	4,414	24	0	
22.12.2018	94,49	56,12	38,37	112,9	108,66	111,5	109,89	0	-1,23	7	7	4,178	24	0	
23.12.2018	97,72	56,22	41,5	113,2	108,73	111,7	110,09	0	-1,36	7	7	4,518	24	0	
24.12.2018	103,87	60,45	43,42	117,7	112,51	116,1	114,16	0	-1,65	7	7	4,9	24	0	
25.12.2018	105,91	63,4	42,51	133,6	127,5	132,5	130,08	0	-2,58	7	7	5,438	24	0	
26.12.2018	107,96	65,8	42,16	140,6	133,98	139,9	137,16	0	-3,18	7	7	5,671	24	0	
27.12.2018	105,89	63,72	42,17	133,7	127,6	132,2	129,76	0	-2,16	7	7	5,4	24	0	
28.12.2018	96,45	58,2	38,25	122,1	117,34	121	119,12	0	-1,78	7	7	4,499	24	0	
29.12.2018	95,73	54,48	41,25	102,3	98,36	101,3	99,91	0	-1,55	7	7	4,063	24	0	
30.12.2018	95,84	54,91	40,93	102,2	98,3	101,3	99,88	0	-1,58	7	7	4,029	24	0	
31.12.2018	100,36	58,34	42,02	113,4	108,69	112,3	110,52	0	-1,83	7	7	4,578	24	0	
<b>Итого:</b>				<b>1417</b>	<b>1358,21</b>	<b>1402,1</b>	<b>1379,61</b>	<b>0</b>	<b>-21,4</b>			<b>55,97</b>	<b>288</b>	<b>0</b>	
<b>Средние:</b>	<b>99,73</b>	<b>58,66</b>	<b>41,06</b>							<b>7</b>	<b>7</b>				

Дата	V1	M1	V2	M2	V3	Mг	Qo	ВНР	ВОС
	м3	т	м3	т	м3	т	Гкал	ч	ч
19/12/1824:00	20589,5	20045,65	20290,2	20003,46	0,01	42,19	451,76	6585	120
31/12/1824:00	22006,5	21403,86	21692,3	21383,07	0,01	20,79	507,73	6873	120
<b>Итого:</b>	<b>1417</b>	<b>1358,21</b>	<b>1402,1</b>	<b>1379,61</b>	<b>0</b>	<b>-21,4</b>	<b>55,97</b>	<b>288</b>	<b>0</b>


Представитель абонента  
Директор ООО "УК "Домоуправ"

Представитель теплоснабж. организации

\_\_\_\_\_  
Подпись А.Н. Клименко/  
Ф.И.О.

\_\_\_\_\_  
Подпись /О.А. Безбородова/  
Ф.И.О.

МП



10.01.2019

ОТЧЕТ  
о суточных параметрах теплоснабжения  
20/12/18г.-31/12/18г.

Абонент:ООО "УК "ДОМОУПРАВ"

Договор N:8848

Адрес:ул. Братьев Кашириных, 131 ИТП-4

Тип расходомера:\_\_\_\_\_

Тепловычислитель ВКТ-7 сет.N 001

Пределы измерений:

Договорные расходы:

G под max = 2.00 м3/ч G под min = 1.00 м3/ч

M сет.воды=\_\_\_\_\_т.сут Mгвс=\_\_\_\_\_ т.сут

G обр max = 2.00 м3/ч G обр min = 1.00 м3/ч

Tхв= 5.00°C

G3 max = 2.00 м3/ч G3 min = 1.00 м3/ч

Заводской номер 00248273

ВВОД 1

СХЕМА ПОДКЛЮЧЕНИЯ 3

БД 1

ФТ=0

T3=1

КС=0x4DE8

ПО 2.7

Дата	t1	t2	dt	V1	M1	V2	M2	V3	Mг	P1	P2	Qo	ВНР	ВОС	НС
	°C	°C	°C	м3	т	м3	т	м3	т	кг/см2	кг/см2	Гкал	ч	ч	
20.12.2018	96,63	54,35	42,28	384,5	369,55	371,4	366,29	0,41	3,26	7	7	15,645	24	0	
21.12.2018	96,86	53,57	43,29	371,7	357,18	359	354,23	0,07	2,95	7	7	15,486	24	0	
22.12.2018	94,86	49,78	45,08	323,2	311,02	312,2	308,59	0,08	2,43	7	7	14,037	24	0	
23.12.2018	98,05	53,4	44,65	379,5	364,34	365,9	361,06	0,06	3,28	7	7	16,293	24	0	
24.12.2018	104,29	58,53	45,76	421	402,3	404,8	398,43	0,06	3,87	7	7	18,457	24	0	
25.12.2018	106,25	63,31	42,94	497,4	474,57	478,9	470,16	0,07	4,41	7	7	20,448	24	0	
26.12.2018	108,3	64,21	44,09	502,5	478,69	483,2	474,13	0,08	4,56	7	7	21,185	24	0	
27.12.2018	106,49	58,64	47,85	407,8	389	392	385,77	0,11	3,23	7	7	18,67	24	0	
28.12.2018	96,64	48,03	48,61	298,4	286,79	287,8	284,69	0,87	2,1	7	7	13,958	24	0	
29.12.2018	96,09	47,45	48,64	289,2	278,08	279	276,08	0,1	2	7	7	13,54	24	0	
30.12.2018	96,35	52,35	44	365,6	351,44	353	348,48	0,07	2,96	7	7	15,485	24	0	
31.12.2018	100,55	57,26	43,29	409,7	392,62	395,1	389,08	0,1	3,54	7	7	17,037	24	0	
Итого:				4650,5	4455,58	4482,3	4416,99	2,08	38,59			200,24	288	0	
Средние:	100,11	55,07	45,04							7	7				

Дата	V1	M1	V2	M2	V3	Mг	Qo	ВНР	ВОС
	м3	т	м3	т	м3	т	Гкал	ч	ч
19/12/1824:00	21339,2	20686,52	20859,2	20659,44	20,88	27,08	804,17	2530	26
31/12/1824:00	25989,7	25142,1	25341,5	25076,43	22,96	65,67	1004,41	2818	26
Итого:	4650,5	4455,58	4482,3	4416,99	2,08	38,59	200,24	288	0

Представитель абонента  
Директор ООО "УК "Домоуправ"  
/\_\_\_\_\_  
Подпись А.Н. Клименко/  
Ф.И.О.  
МП

Представитель теплоснабж.организации  
/\_\_\_\_\_  
Подпись /О.А. Безбородова/  
Ф.И.О.  
10.01.2019

**ОТЧЕТ**  
о суточных параметрах теплоснабжения  
20/12/18г.-31/12/18г.

Абонент: ООО "УК "ДОМОУПРАВ"

Договор N:8848

Адрес: Братьев Кашириных, 131 ИТП-5

Тип расходомера: \_\_\_\_\_

Тепловычислитель ВКТ-7 сег. N 001

Пределы измерений:

Договорные расходы:

G под max = 2.00 м3/ч G под min = 1.00 м3/ч

M сег. воды = \_\_\_\_\_ т.сут Mгвс = \_\_\_\_\_ т.сут

G обр max = 2.00 м3/ч G обр min = 1.00 м3/ч

Tхв = 0.00 °C

G3 max = 2.00 м3/ч G3 min = 1.00 м3/ч

Заводской номер 00218015

ВВОД 1

СХЕМА ПОДКЛЮЧЕНИЯ 3

ВД 1

ФТ=0

T3=1

КС=0x597В

ПО 2.7

Дата	t1	t2	dt	V1	M1	V2	M2	V3	Mг	P1	P2	Qo	ВНР	ВОС	НС
	°C	°C	°C	м3	т	м3	т	м3	т	кг/см2	кг/см2	Гкал	ч	ч	
20.12.2018	95,65	55,41	40,24	194,79	187,35	188,95	186,25	0,01	1,1	7	7	7,549	24	0	
21.12.2018	96,09	56,96	39,13	204,79	196,89	198,68	195,7	0	1,19	7	7	7,717	24	0	
22.12.2018	94,09	52,59	41,5	171,96	165,56	166,27	164,12	0	1,44	7	7	6,878	24	0	
23.12.2018	97,44	56,32	41,12	203,23	195,21	196,29	193,43	0	1,78	7	7	8,039	24	0	
24.12.2018	103,58	63,29	40,29	234,49	224,18	226,46	222,34	0	1,84	7	7	9,061	24	0	
25.12.2018	105,58	67,77	37,81	274,22	261,75	264,3	258,83	0	2,92	7	7	9,934	24	0	
26.12.2018	107,58	70,34	37,24	285,92	272,49	275,63	269,54	0	2,95	7	7	10,192	24	0	
27.12.2018	105,48	64,8	40,68	234,37	223,73	226,91	222,56	0	1,17	7	7	9,127	24	0	
28.12.2018	95,74	52,55	43,19	167,11	160,71	163,22	161,12	0	-0,41	7	7	6,947	24	0	
29.12.2018	95,12	50,14	44,98	154,35	148,5	151,19	149,44	0	-0,94	7	7	6,688	24	0	
30.12.2018	95,5	52,47	43,03	175,54	168,84	170,93	168,72	0	0,12	7	7	7,277	24	0	
31.12.2018	99,82	58,3	41,52	200,38	192,12	194,44	191,38	0	0,74	7	7	7,997	24	0	
<b>Итого:</b>				<b>2501,1</b>	<b>2397,33</b>	<b>2423,2</b>	<b>2383,43</b>	<b>0,01</b>	<b>13,9</b>			<b>97,41</b>	<b>288</b>	<b>0</b>	
<b>Средние:</b>	<b>99,3</b>	<b>58,41</b>	<b>40,89</b>							<b>7</b>	<b>7</b>				

Дата	V1	M1	V2	M2	V3	Mг	Qo	ВНР	ВОС
	м3	т	м3	т	м3	т	Гкал	ч	ч
19/12/1824:00	51537,74	49962,54	53289,91	52713,32	0,31	-2750,78	1787,00	10415	134
31/12/1824:00	54038,89	52359,87	55713,18	55096,75	0,32	-2736,88	1884,41	10703	134
<b>Итого:</b>	<b>2501,15</b>	<b>2397,33</b>	<b>2423,27</b>	<b>2383,43</b>	<b>0,01</b>	<b>13,9</b>	<b>97,41</b>	<b>288</b>	<b>0</b>

Представитель абонента  
Директор ООО "УК "Домоуправ"

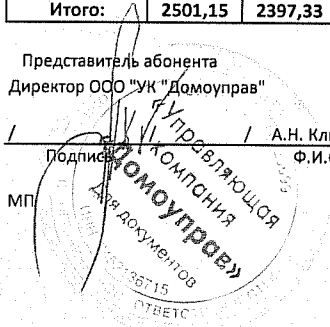
/ \_\_\_\_\_ / А.Н. Клименко/  
Подпись Ф.И.О.

МП

Представитель теплоснабж. организации

/ *Ю.А. Безбородова* / Ю.А. Безбородова/  
Подпись Ф.И.О.

10.01.2019



**ОТЧЕТ**  
о суточных параметрах теплоснабжения  
20/12/18г.-31/12/18г.

Абонент:ООО "УК "ДОМОУПРАВ"

Договор N:8848

Адрес:40-летия Победы, 44 (ИТП-1)

Тип расходомера: \_\_\_\_\_

Тепловычислитель ВКТ-7 сег. N 001

Пределы измерений:

Договорные расходы:

G под max = 2.00 м3/ч G под min = 1.00 м3/ч

M сет. воды= \_\_\_\_\_ т.сут Mгвс= \_\_\_\_\_ т.сут

G обр max = 2.00 м3/ч G обр min = 1.00 м3/ч

Тхв= 5.00°C

G3 max = 2.00 м3/ч G3 min = 1.00 м3/ч

Заводской номер 00244019

ВВОД 1

СХЕМА ПОДКЛЮЧЕНИЯ 3

БД 1

ФТ=0

ТЗ=1

КС=0x0C33

ПО 2.7

Дата	t1	t2	dt	V1	M1	V2	M2	V3	Mг	P1	P2	Qo	ВНР	ВОС	НС
	°C	°C	°C	м3	т	м3	т	м3	т	кг/см2	кг/см2	Гкал	ч	ч	
20.12.2018	96,19	47,12	49,07	170,6	164,01	166,9	165,19	0	-1,18	7	7	8,057	24	0	
21.12.2018	96,63	47,15	49,48	170,3	163,68	166,5	164,76	0	-1,08	7	7	8,107	24	0	
22.12.2018	94,54	45,5	49,04	163,4	157,28	160,1	158,55	0	-1,27	7	7	7,719	24	0	
23.12.2018	97,86	49,71	48,15	192,6	184,93	188,1	185,91	0	-0,98	7	7	8,913	24	0	
24.12.2018	104	50,37	53,63	179,7	171,78	174,9	172,8	0	-1,02	7	7	9,231	24	0	
25.12.2018	105,99	53,13	52,86	201,4	192,19	195,9	193,32	0	-1,13	7	7	10,182	24	0	
26.12.2018	108	53,81	54,19	203,8	194,18	198,2	195,55	0	-1,37	7	7	10,551	24	0	
27.12.2018	105,83	51,55	54,28	187,7	179,17	182,3	180,04	0	-0,87	7	7	9,75	24	0	
28.12.2018	96,47	46,85	49,62	170,9	164,26	166,7	164,99	0	-0,73	7	7	8,16	24	0	
29.12.2018	95,9	45,8	50,1	161,6	155,37	157,6	156,08	0	-0,71	7	7	7,791	24	0	
30.12.2018	96,07	46,74	49,33	171,8	165,18	167,6	165,89	0	-0,71	7	7	8,156	24	0	
31.12.2018	100,4	48,04	52,36	175,2	167,91	170,5	168,65	0	-0,74	7	7	8,807	24	0	
<b>Итого:</b>				<b>2149</b>	<b>2059,94</b>	<b>2095,3</b>	<b>2071,73</b>	<b>0</b>	<b>-11,79</b>			<b>105,42</b>	<b>288</b>	<b>0</b>	
<b>Средние:</b>	<b>99,82</b>	<b>48,81</b>	<b>51</b>							<b>7</b>	<b>7</b>				

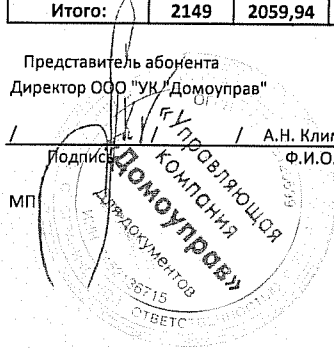
Дата	V1	M1	V2	M2	V3	Mг	Qo	ВНР	ВОС
	м3	т	м3	т	м3	т	Гкал	ч	ч
19/12/1824:00	22977,9	22376,42	22954,1	22703,06	0,69	-326,64	650,46	4912	191
31/12/1824:00	25126,9	24436,36	25049,4	24774,79	0,69	-338,43	755,88	5200	191
<b>Итого:</b>	<b>2149</b>	<b>2059,94</b>	<b>2095,3</b>	<b>2071,73</b>	<b>0</b>	<b>-11,79</b>	<b>105,42</b>	<b>288</b>	<b>0</b>

Представитель абонента  
Директор ООО "УК "Домоуправ"  
/ \_\_\_\_\_ / А.Н. Клименко/  
Подпись \_\_\_\_\_ Ф.И.О.

Представитель теплоснабж.организации  
/ \_\_\_\_\_ / О.А. Безбородова/  
Подпись \_\_\_\_\_ Ф.И.О.

МП

10.01.2019г.



**ОТЧЕТ**  
о суточных параметрах теплоснабжения  
20/12/18г.-31/12/18г.

Абонент: ООО "УК "ДОМОУПРАВ"

Договор N:8848

Адрес: 40-летия Победы, 44 (ИТП-2)

Тип расходомера: \_\_\_\_\_

Тепловычислитель ВКТ-7 сет. N 001

Пределы измерений:

Договорные расходы:

G под max = 2.00 м3/ч G под min = 1.00 м3/ч

M сет. воды= \_\_\_\_\_ т.сут Mгвс= \_\_\_\_\_ т.сут

G обр max = 2.00 м3/ч G обр min = 1.00 м3/ч

Tхв= 5.00 °C

G3 max = 2.00 м3/ч G3 min = 1.00 м3/ч

Заводской номер 00237477

ВВОД 1

СХЕМА ПОДКЛЮЧЕНИЯ 3

БД 1

ФТ=0

T3=1

KC=0xD63E

ПО 2.7

Дата	t1	t2	dt	V1	M1	V2	M2	V3	Mг	P1	P2	Qo	ВНР	ВОС	НС
	°C	°C	°C	м3	т	м3	т	м3	т	кг/см2	кг/см2	Гкал	ч	ч	
20.12.2018	96,72	50,57	46,15	137,1	131,75	133,02	131,44	0	0,31	7	7	6,087	24	0	
21.12.2018	97,06	51,02	46,04	141,14	135,62	136,98	135,31	0	0,31	7	7	6,254	24	0	
22.12.2018	94,99	47,78	47,21	122,78	118,18	119,07	117,81	0	0,37	7	7	5,584	24	0	
23.12.2018	98,41	51,55	46,86	147,82	141,87	143,34	141,55	0	0,32	7	7	6,66	24	0	
24.12.2018	104,5	55,2	49,3	153,02	146,19	147,98	145,9	0	0,29	7	7	7,223	24	0	
25.12.2018	106,42	59,7	46,72	179,05	170,8	173,37	170,54	0	0,26	7	7	8,005	24	0	
26.12.2018	108,43	60,16	48,27	179,51	170,97	173,48	170,6	0	0,37	7	7	8,282	24	0	
27.12.2018	106,3	55,32	50,98	151,16	144,2	145,82	143,75	0	0,45	7	7	7,373	24	0	
28.12.2018	96,86	46,59	50,27	119,31	114,63	115,38	114,2	0	0,43	7	7	5,769	24	0	
29.12.2018	96,28	46,4	49,88	116,45	111,93	112,57	111,46	0	0,47	7	7	5,587	24	0	
30.12.2018	96,52	49,51	47,01	132,6	127,41	128,42	126,94	0	0,47	7	7	5,997	24	0	
31.12.2018	100,84	53,58	47,26	146,79	140,63	142,08	140,16	0	0,47	7	7	6,664	24	0	
<b>Итого:</b>				<b>1726,7</b>	<b>1654,18</b>	<b>1671,5</b>	<b>1649,66</b>	<b>0</b>	<b>4,52</b>			<b>79,48</b>	<b>288</b>	<b>0</b>	
<b>Средние:</b>	<b>100,27</b>	<b>52,28</b>	<b>47,99</b>							<b>7</b>	<b>7</b>				


Дата	V1	M1	V2	M2	V3	Mг	Qo	ВНР	ВОС
	м3	т	м3	т	м3	т	Гкал	ч	ч
19/12/1824:00	37120,07	35962,94	36243,39	35903,39	0,51	59,55	1442,48	10420	129
31/12/1824:00	38846,8	37617,12	37914,9	37553,05	0,51	64,07	1521,96	10708	129
<b>Итого:</b>	<b>1726,73</b>	<b>1654,18</b>	<b>1671,51</b>	<b>1649,66</b>	<b>0</b>	<b>4,52</b>	<b>79,48</b>	<b>288</b>	<b>0</b>

Представитель абонента  
Директор ООО "УК "Домоуправ"  
/ \_\_\_\_\_ / А.Н. Клименко/  
Подпись Ф.И.О.

МП

Представитель теплоснабж. организации  
/ \_\_\_\_\_ / О.А. Безбородова/  
Подпись Ф.И.О.

10.01.2019





**ОТЧЕТ**  
о суточных параметрах теплоснабжения  
20/12/18г.-31/12/18г.

Абонент:ООО "УК "ДОМОУПРАВ"

Договор N:8848

Адрес:40-летия Победы, 44 (ИТП-3

Тип расходомера:\_\_\_\_\_

Тепловычислитель ВКТ-7 сет.N 001

Пределы измерений:

Договорные расходы:

G под max = 2.00 м3/ч G под min = 1.00 м3/ч

M сет.воды=\_\_\_\_\_т.сут Mгвс=\_\_\_\_\_ т.сут

G обр max = 2.00 м3/ч G обр min = 1.00 м3/ч

Tхв= 5.00°C

G3 max = 2.00 м3/ч G3 min = 1.00 м3/ч

Заводской номер 00237482

ВВОД 1

СХЕМА ПОДКЛЮЧЕНИЯ 3

БД 1

ФТ=0

ТЗ=1

КС=0хСА85

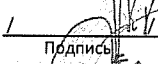
ПО 2.7

Дата	t1	t2	dt	V1	M1	V2	M2	V3	Mг	P1	P2	Qo	ВНР	ВОС	НС
	°C	°C	°C	м3	т	м3	т	м3	т	кг/см2	кг/см2	Гкал	ч	ч	
20.12.2018	96,94	50,36	46,58	136,43	131,08	132,09	130,51	0	0,57	7	7	6,111	24	0	
21.12.2018	97,3	51,13	46,17	141,82	136,23	137,36	135,68	0	0,55	7	7	6,3	24	0	
22.12.2018	95,23	47,59	47,64	124,21	119,47	120,3	119,01	0	0,46	7	7	5,698	24	0	
23.12.2018	98,62	51,36	47,26	147,27	141,32	142,5	140,76	0	0,56	7	7	6,687	24	0	
24.12.2018	104,75	54,4	50,35	148,78	142,12	143,42	141,47	0	0,65	7	7	7,169	24	0	
25.12.2018	106,71	59,35	47,36	176,8	168,61	170,66	167,89	0	0,72	7	7	8,009	24	0	
26.12.2018	108,72	60,23	48,49	179,36	170,82	172,79	169,9	0	0,92	7	7	8,31	24	0	
27.12.2018	106,62	55,26	51,36	152,43	145,4	146,56	144,46	0	0,94	7	7	7,489	24	0	
28.12.2018	97,09	46,54	50,55	120,43	115,73	116,13	114,93	0	0,8	7	7	5,856	24	0	
29.12.2018	96,51	45,89	50,62	115,31	110,83	111,14	110,05	0	0,78	7	7	5,619	24	0	
30.12.2018	96,74	48,79	47,95	135,95	130,65	131,25	129,78	0	0,87	7	7	6,272	24	0	
31.12.2018	101,1	52,76	48,34	152,13	145,7	146,84	144,9	0	0,8	7	7	7,06	24	0	
Итого:				1730,9	1657,96	1671	1649,34	0	8,62			80,58	288	0	
Средние:	100,52	51,97	48,55							7	7				

Дата	V1	M1	V2	M2	V3	Mг	Qo	ВНР	ВОС
	м3	т	м3	т	м3	т	Гкал	ч	ч
19/12/1824:00	41798,04	40520,74	40970,16	40529,18	1,25	-8,44	1468,00	10417	132
31/12/1824:00	43528,96	42178,7	42641,2	42178,52	1,25	0,18	1548,58	10705	132
Итого:	1730,92	1657,96	1671,04	1649,34	0	8,62	80,58	288	0

Представитель абонента  
Директор ООО "УК "Домоуправ"

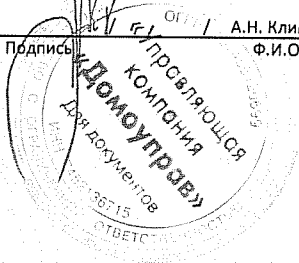
Представитель теплоснабж.организации

/  / А.Н. Клименко/  
Подпись Ф.И.О.

/  / О.А. Безбородова/  
Подпись Ф.И.О.

МП

10.01.2019г.



**ОТЧЕТ**  
о суточных параметрах теплоснабжения  
20/12/18г.-31/12/18г.

Абонент: ООО "УК "ДОМОУПРАВ"

Договор N:8848

Адрес: 40-летия Победы, 44 (ИТП-4)

Тип расходомера: \_\_\_\_\_

Тепловычислитель ВКТ-7 сег. N 001

Пределы измерений:

Договорные расходы:

G под max = 2.00 м3/ч G под min = 1.00 м3/ч

M сег. воды= \_\_\_\_\_ т.сут Mгвс= \_\_\_\_\_ т.сут

G обр max = 2.00 м3/ч G обр min = 1.00 м3/ч

Tхв= 5.00°C

G3 max = 2.00 м3/ч G3 min = 1.00 м3/ч

Заводской номер 00237479

ВВОД 1

СХЕМА ПОДКЛЮЧЕНИЯ 3

БД 1

ФТ=0

T3=1

КС=0xЕ09Е

ПО 2.7

Дата	t1	t2	dt	V1	M1	V2	M2	V3	Mг	P1	P2	Qo	ВНР	ВОС	НС
	°C	°C	°C	м3	т	м3	т	м3	т	кг/см2	кг/см2	Гкал	ч	ч	
20.12.2018	96,69	51,77	44,92	125,31	120,44	119,79	118,28	0	2,16	7	7	5,418	24	0	
21.12.2018	97	52,34	44,66	126,37	121,42	120,92	119,36	0	2,06	7	7	5,43	24	0	
22.12.2018	94,96	49,29	45,67	114,69	110,4	109,78	108,53	0	1,87	7	7	5,049	24	0	
23.12.2018	98,31	52,28	46,03	131,27	125,98	125,52	123,93	0	2,05	7	7	5,805	24	0	
24.12.2018	104,46	55	49,46	130,74	124,92	124,62	122,88	0	2,04	7	7	6,194	24	0	
25.12.2018	106,43	59,49	46,94	155,21	148,07	148,1	145,7	0	2,37	7	7	6,972	24	0	
26.12.2018	108,44	60,01	48,43	157,55	150,05	150,16	147,7	0	2,35	7	7	7,292	24	0	
27.12.2018	106,3	55,39	50,91	133,24	127,14	126,83	124,99	0	2,15	7	7	6,49	24	0	
28.12.2018	96,8	47,54	49,26	108,27	104,03	103,28	102,21	0	1,82	7	7	5,127	24	0	
29.12.2018	96,21	46,85	49,36	105,24	101,18	100,26	99,21	0	1,97	7	7	4,997	24	0	
30.12.2018	96,5	50,28	46,22	124,3	119,49	118,74	117,35	0	2,14	7	7	5,531	24	0	
31.12.2018	100,82	54,03	46,79	135,66	129,97	129,52	127,74	0	2,23	7	7	6,098	24	0	
<b>Итого:</b>				<b>1547,8</b>	<b>1483,09</b>	<b>1477,5</b>	<b>1457,88</b>	<b>0</b>	<b>25,21</b>			<b>70,4</b>	<b>288</b>	<b>0</b>	
<b>Средние:</b>	<b>100,24</b>	<b>52,85</b>	<b>47,38</b>							<b>7</b>	<b>7</b>				

Дата	V1	M1	V2	M2	V3	Mг	Qo	ВНР	ВОС
	м3	т	м3	т	м3	т	Гкал	ч	ч
19/12/1824:00	34174,4	33139,56	33811,1	33482,15	1,94	-342,59	1262,73	10419	130
31/12/1824:00	35722,25	34622,65	35288,62	34940,03	1,94	-317,38	1333,13	10707	130
<b>Итого:</b>	<b>1547,85</b>	<b>1483,09</b>	<b>1477,52</b>	<b>1457,88</b>	<b>0</b>	<b>25,21</b>	<b>70,40</b>	<b>288</b>	<b>0</b>

Представитель абонента  
Директор ООО "УК "Домоуправ"  
А.Н. Клименко/  
Ф.И.О.  
Подпись \_\_\_\_\_  
МП \_\_\_\_\_  
**ООО "УК "ДОМОУПРАВ"**  
Комплексная управляющая компания  
Для документов  
750033 38715  
ОТВЕТС

Представитель теплоснабж. организации  
/О.А. Безбородова/  
Ф.И.О.  
Подпись \_\_\_\_\_  
10.01.2019

**ОТЧЕТ**  
о суточных параметрах теплоснабжения  
20/12/18г.-31/12/18г.

Абонент:ООО "УК "ДОМОУПРАВ"

Договор N:8848

Адрес:40-летия Победы, 52 (ИТП-1)

Тип расходомера:\_\_\_\_\_

Тепловычислитель ВКТ-7 сет.N 001

Пределы измерений:

Договорные расходы:

G под max = 2.00 м3/ч G под min = 1.00 м3/ч

M сет.воды=\_\_\_\_\_т.сут Mгвс=\_\_\_\_\_ т.сут

G обр max = 2.00 м3/ч G обр min = 1.00 м3/ч

Tхв= 5.00°C

G3 max = 2.00 м3/ч G3 min = 1.00 м3/ч

Заводской номер 00248275

ВВОД 1

СХЕМА ПОДКЛЮЧЕНИЯ 3

БД 1

ФТ=0

T3=1

КС=0x57E0

ПО 2.7

Дата	t1	t2	dt	V1	M1	V2	M2	V3	Mг	P1	P2	Qo	ВНР	ВОС	НС
	°C	°C	°C	м3	т	м3	т	м3	т	кг/см2	кг/см2	Гкал	ч	ч	
20.12.2018	96,76	55,74	41,02	235,1	225,92	227,4	224,12	0	1,8	7	7	9,284	24	0	
21.12.2018	97,01	54,69	42,32	227,6	218,68	219,9	216,86	0	1,82	7	7	9,271	24	0	
22.12.2018	95	50,84	44,16	201,5	193,92	194,2	191,86	0	2,06	7	7	8,577	24	0	
23.12.2018	98,3	55,13	43,17	239,4	229,8	231,4	228,14	0	1,66	7	7	9,935	24	0	
24.12.2018	104,47	60,01	44,46	255	243,65	246,4	242,29	0	1,36	7	7	10,862	24	0	
25.12.2018	106,4	65,73	40,67	307,3	293,18	297	291,2	0	1,98	7	7	11,968	24	0	
26.12.2018	108,45	65,62	42,83	294,1	280,14	283,4	277,85	0	2,29	7	7	12,047	24	0	
27.12.2018	106,51	58,72	47,79	231,2	220,53	221,6	218,05	0	2,48	7	7	10,574	24	0	
28.12.2018	96,81	47,53	49,28	177	170,1	169,3	167,5	0	2,6	7	7	8,395	24	0	
29.12.2018	96,28	48,44	47,84	181,7	174,66	174,2	172,26	0	2,4	7	7	8,365	24	0	
30.12.2018	96,53	54,32	42,21	226	217,22	217,5	214,51	0	2,71	7	7	9,185	24	0	
31.12.2018	100,71	58,49	42,22	247,8	237,44	238,9	235,08	0	2,36	7	7	10,061	24	0	
<b>Итого:</b>				<b>2823,7</b>	<b>2705,24</b>	<b>2721,2</b>	<b>2679,72</b>	<b>0</b>	<b>25,52</b>			<b>118,53</b>	<b>288</b>	<b>0</b>	
<b>Средние:</b>	<b>100,26</b>	<b>56,27</b>	<b>43,99</b>							<b>7</b>	<b>7</b>				

Дата	V1	M1	V2	M2	V3	Mг	Qo	ВНР	ВОС
	м3	т	м3	т	м3	т	Гкал	ч	ч
19/12/1824:00	14909,1	14453,47	14446,4	14290,43	0	163,04	532,33	2531	24
31/12/1824:00	17732,8	17158,71	17167,6	16970,15	0	188,56	650,86	2819	24
<b>Итого:</b>	<b>2823,7</b>	<b>2705,24</b>	<b>2721,2</b>	<b>2679,72</b>	<b>0</b>	<b>25,52</b>	<b>118,53</b>	<b>288</b>	<b>0</b>

Представитель абонента  
Директор ООО "УК "Домоуправ"


Представитель теплоснабж.организации

\_\_\_\_\_  
Подпись А.Н. Клименко/  
Ф.И.О.

\_\_\_\_\_  
Подпись /О.А. Безбородова/  
Ф.И.О.

МП

10.01.2019



ОТЧЕТ  
о суточных параметрах теплоснабжения  
20/12/18г.-31/12/18г.

Абонент: ООО "УК "ДОМОУПРАВ"

Договор N:8848

Адрес: 40-летия Победы, 52 (ИТП-2)

Тип расходомера: \_\_\_\_\_

Тепловычислитель ВКТ-7 сет. N 001

Пределы измерений:

Договорные расходы:

G под max = 2.00 м3/ч G под min = 1.00 м3/ч

M сет. воды= \_\_\_\_\_ т.сут Mгас= \_\_\_\_\_ т.сут

G обр max = 2.00 м3/ч G обр min = 1.00 м3/ч

Tхв= 5.00°C

G3 max = 2.00 м3/ч G3 min = 1.00 м3/ч

Заводской номер 00239656

ВВОД 1

СХЕМА ПОДКЛЮЧЕНИЯ 3

БД 1

ФТ=0

T3=1

КС=0хD02C

ПО 2.7

Дата	t1	t2	dt	V1	M1	V2	M2	V3	Mг	P1	P2	Qo	VHP	ВОС	НС
	°C	°C	°C	м3	т	м3	т	м3	т	кг/см2	кг/см2	Гкал	ч	ч	
20.12.2018	96,75	51,56	45,19	127,69	122,7	126,26	124,73	0	-2,03	7	7	5,554	24	0	
21.12.2018	97,1	52,93	44,17	129,77	124,67	128,4	126,73	0	-2,06	7	7	5,513	24	0	
22.12.2018	95,07	49,6	45,47	117,56	113,11	116,35	115,01	0	-1,9	7	7	5,15	24	0	
23.12.2018	98,39	52,43	45,96	136,81	131,3	135,15	133,4	0	-2,1	7	7	6,044	24	0	
24.12.2018	104,52	56,43	48,09	137,64	131,51	135,55	133,54	0	-2,03	7	7	6,341	24	0	
25.12.2018	106,47	60,85	45,62	159,83	152,47	157,5	154,83	0	-2,36	7	7	6,982	24	0	
26.12.2018	108,51	61,82	46,69	163,8	156	161,22	158,39	0	-2,39	7	7	7,309	24	0	
27.12.2018	106,51	56,88	49,63	140,62	134,16	138,32	136,25	0	-2,09	7	7	6,678	24	0	
28.12.2018	96,91	48,06	48,85	108,4	104,15	107,15	105,99	0	-1,84	7	7	5,094	24	0	
29.12.2018	96,34	46,53	49,81	103,54	99,54	102,27	101,24	0	-1,7	7	7	4,964	24	0	
30.12.2018	96,55	49,58	46,97	122,7	117,91	121,27	119,87	0	-1,96	7	7	5,547	24	0	
31.12.2018	100,88	53,74	47,14	136,18	130,46	134,41	132,58	0	-2,12	7	7	6,165	24	0	
Итого:				1584,5	1517,98	1563,8	1542,56	0	-24,58			71,34	288	0	
Средние:	100,33	53,36	46,96							7	7				

Дата	V1	M1	V2	M2	V3	Mг	Qo	VHP	ВОС
	м3	т	м3	т	м3	т	Гкал	ч	ч
19/12/1824:00	8645,9	8385,24	8658,03	8575,33	0	-190,09	319,29	2508	2
31/12/1824:00	10230,44	9903,22	10221,88	10117,89	0	-214,67	390,63	2796	2
Итого:	1584,54	1517,98	1563,85	1542,56	0	-24,58	71,34	288	0

Представитель абонента  
Директор ООО "УК "Домоуправ"

Представитель теплоснабж. организации

\_\_\_\_\_  
Подпись А.Н. Клименко/  
Ф.И.О.

\_\_\_\_\_  
Подпись Ю.А. Безбородова/  
Ф.И.О.

МП

10.01.2019



**ОТЧЕТ**  
о суточных параметрах теплоснабжения  
20/12/18г.-31/12/18г.

Абонент: ООО "УК "ДОМОУПРАВ"

Договор N:8848

Адрес: 40-летия Победы, 52 (ИТП-3)

Тип расходомера: \_\_\_\_\_

Тепловычислитель ВКТ-7 сет. N 001

Пределы измерений:

Договорные расходы:

G под max = 2.00 м3/ч G под min = 1.00 м3/ч

M сет. воды= \_\_\_\_\_ т.сут Mгвс= \_\_\_\_\_ т.сут

G обр max = 2.00 м3/ч G обр min = 1.00 м3/ч

Tхв= 5.00 °C

G3 max = 2.00 м3/ч G3 min = 1.00 м3/ч

Заводской номер 00244020

ВВОД 1

СХЕМА ПОДКЛЮЧЕНИЯ 3

ВД 1

ФТ=0

T3=1

KC=0хДВ4В

ПО 2.7

Дата	t1	t2	dt	V1	M1	V2	M2	V3	Mг	P1	P2	Qo	ВНР	ВОС	НС
	°C	°C	°C	м3	т	м3	т	м3	т	кг/см2	кг/см2	Гкал	ч	ч	
20.12.2018	96,83	50,87	45,96	142	136,45	137,03	135,38	0	1,07	7	7	6,277	24	0	
21.12.2018	97,14	51,1	46,04	142,38	136,8	137,39	135,72	0	1,08	7	7	6,308	24	0	
22.12.2018	95,09	47,85	47,24	126,3	121,55	121,96	120,65	0	0,9	7	7	5,751	24	0	
23.12.2018	98,46	51,72	46,74	149,36	143,35	143,88	142,11	0	1,24	7	7	6,709	24	0	
24.12.2018	104,59	55,29	49,3	152,35	145,54	146,22	144,13	0	1,41	7	7	7,194	24	0	
25.12.2018	106,51	60,19	46,32	179,96	171,67	172,71	169,82	0	1,85	7	7	7,978	24	0	
26.12.2018	108,52	59,99	48,53	180,2	171,62	172,79	169,94	0	1,68	7	7	8,358	24	0	
27.12.2018	106,46	55,41	51,05	151,57	144,59	145,3	143,24	0	1,35	7	7	7,401	24	0	
28.12.2018	96,92	47,42	49,5	119,37	114,72	114,87	113,63	0	1,09	7	7	5,685	24	0	
29.12.2018	96,37	46,22	50,15	115,26	110,77	110,83	109,72	0	1,05	7	7	5,561	24	0	
30.12.2018	96,59	49,83	46,76	135,14	129,89	130,2	128,68	0	1,21	7	7	6,079	24	0	
31.12.2018	100,88	54,1	46,78	149,61	143,36	143,9	141,91	0	1,45	7	7	6,725	24	0	
<b>Итого:</b>				<b>1743,5</b>	<b>1670,31</b>	<b>1677</b>	<b>1654,93</b>	<b>0</b>	<b>15,38</b>			<b>80,03</b>	<b>288</b>	<b>0</b>	
<b>Средние:</b>	<b>100,36</b>	<b>52,49</b>	<b>47,86</b>							<b>7</b>	<b>7</b>				

Дата	V1	M1	V2	M2	V3	Mг	Qo	ВНР	ВОС
	м3	т	м3	т	м3	т	Гкал	ч	ч
19/12/1824:00	45082,05	43715,39	44042,35	43529,94	0,83	185,45	1477,24	10395	154
31/12/1824:00	46825,55	45385,7	45719,43	45184,87	0,83	200,83	1557,27	10683	154
<b>Итого:</b>	<b>1743,5</b>	<b>1670,31</b>	<b>1677,08</b>	<b>1654,93</b>	<b>0</b>	<b>15,38</b>	<b>80,03</b>	<b>288</b>	<b>0</b>


Представитель абонента  
Директор ООО "УК "Домоуправ"

Представитель теплоснабж. организации

Подпись \_\_\_\_\_ А.Н. Клименко/  
Ф.И.О.

Подпись \_\_\_\_\_ /О.А. Безбородова/  
Ф.И.О.

МП



10.01.2019

**ОТЧЕТ**  
о суточных параметрах теплоснабжения  
20/12/18г.-31/12/18г.

Абонент:ООО "УК "ДОМОУПРАВ"

Договор N:8848

Адрес:40-летия Победы, 52 (ИТП-4)

Тип расходомера:\_\_\_\_\_

Тепловычислитель ВКТ-7 сет.N 001

Пределы измерений:

Договорные расходы:

G под max = 2.00 м3/ч G под min = 1.00 м3/ч

M сет.воды=\_\_\_\_\_т.сут Mгвс=\_\_\_\_\_ т.сут

G обр max = 2.00 м3/ч G обр min = 1.00 м3/ч

Tхв= 5.00 °C

G3 max = 2.00 м3/ч G3 min = 1.00 м3/ч

Заводской номер 00244034

ВВОД 1

СХЕМА ПОДКЛЮЧЕНИЯ 3

БД 1

ФТ=0


ТЗ=1

КС=0x624

ПО 2.7

Дата	t1	t2	dt	V1	M1	V2	M2	V3	Mг	P1	P2	Qo	ВНР	ВОС	НС
	°C	°C	°C	м3	т	м3	т	м3	т	кг/см2	кг/см2	Гкал	ч	ч	
20.12.2018	96,73	53,58	43,15	143,8	138,17	140,17	138,32	0	-0,15	7	7	5,971	24	0	
21.12.2018	97,09	54,5	42,59	147,11	141,33	143,41	141,45	0	-0,12	7	7	6,028	24	0	
22.12.2018	95,03	51,09	43,94	131,5	126,52	128,25	126,71	0	-0,19	7	7	5,568	24	0	
23.12.2018	98,35	55,15	43,2	154,13	147,95	150,2	148,08	0	-0,13	7	7	6,399	24	0	
24.12.2018	104,56	58,63	45,93	161,12	153,94	156,9	154,44	0	-0,5	7	7	7,089	24	0	
25.12.2018	106,49	62,45	44,04	185,45	176,92	180,62	177,39	0	-0,47	7	7	7,818	24	0	
26.12.2018	108,5	63,05	45,45	186,17	177,31	180,7	177,42	0	-0,11	7	7	8,087	24	0	
27.12.2018	106,45	57,76	48,69	155,73	148,55	150,48	148,15	0	0,4	7	7	7,256	24	0	
28.12.2018	96,9	48,74	48,16	122,52	117,71	118,64	117,31	0	0,4	7	7	5,674	24	0	
29.12.2018	96,35	48,5	47,85	119,39	114,76	115,65	114,36	0	0,4	7	7	5,497	24	0	
30.12.2018	96,56	51,75	44,81	140,87	135,39	136,65	134,93	0	0,46	7	7	6,077	24	0	
31.12.2018	100,87	55,55	45,32	151,68	145,32	146,91	144,81	0	0,51	7	7	6,602	24	0	
<b>Итого:</b>				<b>1799,4</b>	<b>1723,87</b>	<b>1748,5</b>	<b>1723,37</b>	<b>0</b>	<b>0,5</b>			<b>78,07</b>	<b>288</b>	<b>0</b>	
<b>Средние:</b>	<b>100,32</b>	<b>55,06</b>	<b>45,26</b>							<b>7</b>	<b>7</b>				

Дата	V1	M1	V2	M2	V3	Mг	Qo	ВНР	ВОС
	м3	т	м3	т	м3	т	Гкал	ч	ч
19/12/1824:00	42597,79	41332,77	37560,4	37140,07	0,3	4192,7	1387,38	9453	17
31/12/1824:00	44397,26	43056,64	39308,98	38863,44	0,3	4193,2	1465,45	9741	17
<b>Итого:</b>	<b>1799,47</b>	<b>1723,87</b>	<b>1748,58</b>	<b>1723,37</b>	<b>0</b>	<b>0,5</b>	<b>78,07</b>	<b>288</b>	<b>0</b>

Представитель абонента  
Директор ООО "УК "Домоуправ"  
/\_\_\_\_\_  
Подпись А.Н. Клименко/  
Ф.И.О.  
МП  


Представитель теплоснабж.организации  
/\_\_\_\_\_  
Подпись /О.А. Безбородова/  
Ф.И.О.  
10.01.2019

ОТЧЕТ  
о суточных параметрах теплоснабжения  
20/12/18г.-31/12/18г.

Абонент: 000 "УК "ДОМОУПРАВ"

Договор N: 8848

Адрес: ул. 40-летия Победы, 52 ИТП-5

Тип расходомера: \_\_\_\_\_

Тепловычислитель ВКТ-7 сет. N 001

Пределы измерений:

Договорные расходы:

G под max = 2.00 м3/ч G под min = 1.00 м3/ч

M сет. воды = \_\_\_\_\_ т.сут M гвс = \_\_\_\_\_ т.сут

G обр max = 2.00 м3/ч G обр min = 1.00 м3/ч

T хв = 5.00 °C

G3 max = 2.00 м3/ч G3 min = 1.00 м3/ч

Заводской номер 00255531

ВВОД 1

СХЕМА ПОДКЛЮЧЕНИЯ 3

БД 1

ФТ=0

T3=1

КС=0xВ80В

ПО 2.7

Дата	t1	t2	dt	V1	M1	V2	M2	V3	Mг	P1	P2	Qo	ВНР	ВОС	НС
	°C	°C	°C	м3	т	м3	т	м3	т	кг/см2	кг/см2	Гкал	ч	ч	
20.12.2018	97,26	53,89	43,37	333,7	323,75	331,5	323,75	0,14	0	7	7	14,062	24	0	
21.12.2018	97,64	55,5	42,14	348,5	338,13	346,6	338,13	0	0	7	7	14,273	24	0	
22.12.2018	95,6	52,88	42,72	315,4	306,19	313,2	306,19	0,02	0	7	7	13,099	24	0	
23.12.2018	98,84	54,07	44,77	337	326,64	334,6	326,64	0	0	7	7	14,651	24	0	
24.12.2018	105,09	56,54	48,55	352,1	339,91	348,8	339,91	0,66	0	7	7	16,546	24	0	
25.12.2018	107,03	59,6	47,43	413,9	399,2	410,6	399,2	0,08	0	7	7	18,992	24	0	
26.12.2018	109,07	60,54	48,53	420,6	405,06	416,8	405,06	0,62	0	7	7	19,725	24	0	
27.12.2018	106,99	56,89	50,1	358,9	345,8	354,8	345,8	0,25	0	7	7	17,372	24	0	
28.12.2018	97,44	50,84	46,6	304,6	294,74	300,6	294,74	0,58	0	7	7	13,755	24	0	
29.12.2018	96,9	50,45	46,45	292,4	282,99	288,6	282,99	0,15	0	7	7	13,16	24	0	
30.12.2018	97,08	51,6	45,48	328,2	317,98	324,8	317,98	0,14	0	7	7	14,481	24	0	
31.12.2018	101,38	54,27	47,11	346,1	334,6	342,5	334,6	2,36	0	7	7	15,799	24	0	
<b>Итого:</b>				<b>4151,4</b>	<b>4014,99</b>	<b>4113,4</b>	<b>4014,99</b>	<b>5</b>	<b>0</b>			<b>185,91</b>	<b>288</b>	<b>0</b>	
<b>Средние:</b>	<b>100,86</b>	<b>54,75</b>	<b>46,1</b>							<b>7</b>	<b>7</b>				

Дата	V1	M1	V2	M2	V3	Mг	Qo	ВНР	ВОС
	м3	т	м3	т	м3	т	Гкал	ч	ч
19/12/1824:00	21744,1	21186,76	19748,7	19378,78	5,79	1807,98	725,68	1858	213
31/12/1824:00	25895,5	25201,75	23862,1	23393,77	10,79	1807,98	911,59	2146	213
<b>Итого:</b>	<b>4151,4</b>	<b>4014,99</b>	<b>4113,4</b>	<b>4014,99</b>	<b>5</b>	<b>0</b>	<b>185,91</b>	<b>288</b>	<b>0</b>

Представитель абонента  
Директор ООО "УК "Домоуправ"

Подпись \_\_\_\_\_ / А.Н. Клименко/  
МП \_\_\_\_\_  
«Управляющая компания «Домоуправ»  
Для документов  
186715 ОТВЕТС

Представитель теплоснабж. организации

Подпись \_\_\_\_\_ / О.А. Безбородова/  
Ф.И.О.  
10.01.2019г

ОТЧЕТ  
о суточных параметрах теплоснабжения  
21/11/18г.-19/12/18г.

Абонент:ООО "УК "ДОМОУПРАВ"

Договор N:8848

Адрес:Братьев Кашириных, 131 В (ИТП-1)

Тип расходомера:ПРЭМ

Тепловычислитель ВКТ-7 сет.N 001

Пределы измерений:

Договорные расходы:

G под max = 2.00 м3/ч G под min = 1.00 м3/ч

M сет.воды=\_\_\_\_\_т.сут Mгвс=\_\_\_\_\_ т.сут

G обр max = 2.00 м3/ч G обр min = 1.00 м3/ч

Tжв= 5.00°C

G3 max = 2.00 м3/ч G3 min = 1.00 м3/ч

Заводской номер 00237483

ВВОД 1

СХЕМА ПОДКЛЮЧЕНИЯ 3

БД 1

ФТ=0

ТЗ=1

КС=0:9675

ПО 2.7

Дата	t1	t2	dt	V1	M1	V2	M2	V3	Mг	P1	P2	Qo	ВНР	ВОС	НС
	°C	°C	°C	м3	т	м3	т	м3	т	кг/см2	кг/см2	Гкал	ч	ч	
21.11.2018	81,97	40,27	41,7	69,1	67,09	67,8	67,29	0	-0,2	7	7	2,797	24	0	
22.11.2018	82,82	43,55	39,27	84,6	82,08	83	82,27	0	-0,19	7	7	3,22	24	0	
23.11.2018	85,59	45,97	39,62	87,7	84,93	86,2	85,34	0	-0,41	7	7	3,367	24	0	
24.11.2018	87,19	49,79	37,4	107,7	104,18	106	104,79	0	-0,61	7	7	3,898	24	0	
25.11.2018	86,29	44,09	42,2	82,3	79,68	80,7	79,97	0	-0,29	7	7	3,361	24	0	
26.11.2018	84,87	44,9	39,97	85,9	83,23	84,5	83,69	0	-0,46	7	7	3,326	24	0	
27.11.2018	84,67	47,09	37,58	94,1	91,19	92,6	91,61	0	-0,42	7	7	3,426	24	0	
28.11.2018	87,53	46,69	40,84	91,3	88,32	89,8	88,9	0	-0,58	7	7	3,609	24	0	
29.11.2018	88,67	46,41	42,26	90,4	87,37	88,9	88,01	0	-0,64	7	7	3,693	24	0	
30.11.2018	94,62	50,81	43,81	98,8	95,11	97,2	96,02	0	-0,91	7	7	4,17	24	0	
01.12.2018	91,19	46,15	45,04	87,3	84,23	85,6	84,76	0	-0,53	7	7	3,797	24	0	
02.12.2018	90,21	45,92	44,29	85,1	82,16	83,6	82,76	0	-0,6	7	7	3,642	24	0	
03.12.2018	91,68	49,12	42,56	93,8	90,45	92,3	91,25	0	-0,8	7	7	3,852	24	0	
04.12.2018	91,21	46,93	44,28	85,9	82,87	84,3	83,41	0	-0,54	7	7	3,674	24	0	
05.12.2018	90,83	45,72	45,11	82,9	80,02	81,4	80,61	0	-0,59	7	7	3,613	24	0	
06.12.2018	91,08	49,73	41,35	98,9	95,43	97,4	96,27	0	-0,84	7	7	3,949	24	0	
07.12.2018	91,99	50,82	41,17	96,6	93,16	95,2	94,07	0	-0,91	7	7	3,841	24	0	
08.12.2018	94,61	51,4	43,21	100	96,25	98,3	97,06	0	-0,81	7	7	4,166	24	0	
09.12.2018	95,66	52,39	43,27	102,3	98,36	100,7	99,4	0	-1,04	7	7	4,262	24	0	
10.12.2018	95,69	53,29	42,4	102,9	98,97	101,1	99,78	0	-0,81	7	7	4,202	24	0	
11.12.2018	95,5	52,16	43,34	99,7	95,9	98	96,75	0	-0,85	7	7	4,165	24	0	
12.12.2018	95,35	49,41	45,94	87,3	83,99	85,7	84,72	0	-0,73	7	7	3,865	24	0	
13.12.2018	91,01	47,12	43,89	85,4	82,42	83,8	82,94	0	-0,52	7	7	3,622	24	0	
14.12.2018	88,64	43,69	44,95	75,3	72,79	73,9	73,24	0	-0,45	7	7	3,27	24	0	
15.12.2018	87,1	46,66	40,44	89	86,11	87,5	86,63	0	-0,52	7	7	3,482	24	0	
16.12.2018	87,5	44,66	42,84	87,9	85,03	86,3	85,48	0	-0,45	7	7	3,643	24	0	
17.12.2018	87,19	48,68	38,51	99,1	95,88	97,6	96,5	0	-0,62	7	7	3,693	24	0	
18.12.2018	87,49	49,63	37,86	100,3	97,02	98,8	97,66	0	-0,64	7	7	3,673	24	0	
19.12.2018	88,85	49,11	39,74	100,5	97,12	99,1	97,98	0	-0,86	7	7	3,861	24	0	
Итого:				2652,1	2561,34	2607,3	2579,16	0	-17,82			107,13	696	0	
Средние:	89,55	47,66	41,89							7	7				

Дата	V1	M1	V2	M2	V3	Mг	Qo	ВНР	ВОС
	м3	т	м3	т	м3	т	Гкал	ч	ч
20/11/1824:00	11323,5	11044,8	11045	10953,74	0,52	91,06	355,58	5888	121
19/12/1824:00	13975,6	13606,14	13652,3	13532,9	0,52	73,24	462,71	6584	121
Итого:	2652,1	2561,34	2607,3	2579,16	0	-17,82	107,13	696	0


Представитель абонента  
Директор ООО "УК "Домоуправ"

Представитель теплоснабж.организации

\_\_\_\_\_  
Подпись Н. Клименко/ Ф.И.О.

*О.А. Безбородова*  
\_\_\_\_\_  
Подпись /О.А. Безбородова/ Ф.И.О.

МП



21.12.2018



ОТЧЕТ  
о суточных параметрах теплоснабжения  
21/11/18г.-19/12/18г.

Абонент: ООО "УК "ДОМОУПРАВ"

Договор N:8848

Адрес: Братьев Кашириных, 131 В (ИТП-2)

Тип расходомера: \_\_\_\_\_

Тепловычислитель ВКТ-7 сет. N 001

Пределы измерений:

Договорные расходы:

G под max = 2.00 м3/ч G под min = 1.00 м3/ч

M сет. воды= \_\_\_\_\_ т.сут M грвс= \_\_\_\_\_ т.сут

G обр max = 2.00 м3/ч G обр min = 1.00 м3/ч

Tхв= 5.00°C

G3 max = 2.00 м3/ч G3 min = 1.00 м3/ч

Заводской номер 00237479

ВВОД 1

СХЕМА ПОДКЛЮЧЕНИЯ 3

БД 1

ФТ=0

T3=1

KC=0xBC25

ПО 2.7

Дата	t1	t2	dt	V1	M1	V2	M2	V3	Mг	P1	P2	Qo	ВНР	ВОС	НС
	°C	°C	°C	м3	т	м3	т	м3	т	кг/см2	кг/см2	Гкал	ч	ч	
21.11.2018	82,92	43,46	39,46	71,9	69,75	72,2	71,54	0	-1,79	7	7	2,752	24	0	
22.11.2018	83,56	45,31	38,25	81	78,54	81,2	80,45	0	-1,91	7	7	3,003	24	0	
23.11.2018	86,38	46,85	39,53	83,9	81,23	84	83,15	0	-1,92	7	7	3,213	24	0	
24.11.2018	87,83	50,66	37,17	99,6	96,32	99,4	98,19	0	-1,87	7	7	3,583	24	0	
25.11.2018	87,1	45,94	41,16	81,7	79,03	81,4	80,57	0	-1,54	7	7	3,253	24	0	
26.11.2018	85,66	46,32	39,34	84,4	81,73	84,2	83,34	0	-1,61	7	7	3,217	24	0	
27.11.2018	85,31	46,81	38,5	88,8	86,03	88,5	87,61	0	-1,58	7	7	3,311	24	0	
28.11.2018	88,34	47	41,34	86,6	83,71	86,3	85,4	0	-1,69	7	7	3,458	24	0	
29.11.2018	89,43	48,18	41,25	86,7	83,75	86,4	85,45	0	-1,7	7	7	3,452	24	0	
30.11.2018	95,42	51,79	43,63	93,1	89,57	92,8	91,64	0	-2,07	7	7	3,912	24	0	
01.12.2018	92,05	47,54	44,51	84,2	81,19	83,9	83,03	0	-1,84	7	7	3,618	24	0	
02.12.2018	91,07	46,71	44,36	82,8	79,93	82,4	81,56	0	-1,63	7	7	3,546	24	0	
03.12.2018	92,51	49,51	43	88,1	84,93	88	86,96	0	-2,03	7	7	3,655	24	0	
04.12.2018	92,13	48,09	44,04	83,4	80,41	83,2	82,28	0	-1,87	7	7	3,545	24	0	
05.12.2018	91,77	47,1	44,67	80	77,14	80	79,18	0	-2,04	7	7	3,447	24	0	
06.12.2018	91,87	50,76	41,11	90	86,79	90	88,93	0	-2,14	7	7	3,571	24	0	
07.12.2018	92,82	51,17	41,65	90,6	87,32	90,8	89,68	0	-2,36	7	7	3,641	24	0	
08.12.2018	95,5	52,09	43,41	94,5	90,88	94,5	93,3	0	-2,42	7	7	3,947	24	0	
09.12.2018	96,49	52,85	43,64	96,2	92,46	96,2	94,92	0	-2,46	7	7	4,04	24	0	
10.12.2018	96,5	53,65	42,85	94,8	91,13	94,7	93,45	0	-2,32	7	7	3,913	24	0	
11.12.2018	96,36	52,62	43,74	92,9	89,31	92,9	91,65	0	-2,34	7	7	3,912	24	0	
12.12.2018	96,29	51,83	44,46	85,2	81,9	85,2	84,14	0	-2,24	7	7	3,644	24	0	
13.12.2018	91,97	50,02	41,95	85	81,99	85	83,98	0	-1,99	7	7	3,44	24	0	
14.12.2018	89,63	47,19	42,44	75,6	73,01	75,9	75,13	0	-2,12	7	7	3,099	24	0	
15.12.2018	87,94	48,93	39,01	88,9	85,95	89,2	88,21	0	-2,26	7	7	3,355	24	0	
16.12.2018	88,33	47,84	40,49	88,7	85,72	89	88,02	0	-2,3	7	7	3,471	24	0	
17.12.2018	87,93	50,45	37,48	97,8	94,6	98,1	96,95	0	-2,35	7	7	3,55	24	0	
18.12.2018	88,22	51,15	37,07	99,2	95,89	99,4	98,17	0	-2,28	7	7	3,558	24	0	
19.12.2018	89,57	50,86	38,71	98,1	94,74	98,4	97,22	0	-2,48	7	7	3,667	24	0	
Итого:				2553,7	2464,95	2553,2	2524,1	0	-59,15			101,77	696	0	
Средние:	90,37	49,05	41,31							7	7				

Дата	V1	M1	V2	M2	V3	Mг	Qo	ВНР	ВОС
	м3	т	м3	т	м3	т	Гкал	ч	ч
20/11/1824:00	11406,2	11119,37	11299,2	11191,75	0	-72,38	338,47	5891	118
19/12/1824:00	13959,9	13584,32	13852,4	13715,85	0	-131,53	440,24	6587	118
Итого:	25366,1	24703,69	25151,6	24907,6	0	-203,91	778,71	12478	236

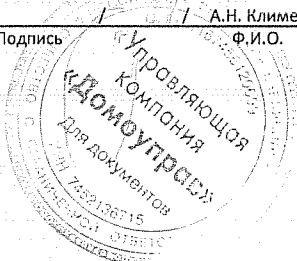
Представитель абонента  
Директор ООО "УК "Домоуправ"

Представитель теплоснабж. организации

/ \_\_\_\_\_ /  
Подпись А.Н. Клименко/  
Ф.И.О.

*[Подпись]* /О.А. Безбородова/  
Подпись Ф.И.О.

МП



21.12.2018

ОТЧЕТ  
о суточных параметрах теплоснабжения  
21/11/18г.-19/12/18г.

Абонент: ООО "УК "ДОМОУПРАВ" Договор N:8848  
 Адрес: Братьев Кашириных, 131 В (ИТП-3) Тип расходомера: ПРЭМ  
 Теплоучислитель ВКТ-7 сет. N 001 Пределы измерений:  
 Договорные расходы: G под max = 2.00 м3/ч G под min = 1.00 м3/ч  
 M сет. воды = \_\_\_\_\_ т.сут M грвс = \_\_\_\_\_ т.сут G обр max = 2.00 м3/ч G обр min = 1.00 м3/ч  
 Тхв = 5.00°C G3 max = 2.00 м3/ч G3 min = 1.00 м3/ч

Заводской номер 00237480 ВВОД 1 СХЕМА ПОДКЛЮЧЕНИЯ 3 БД 1 ФТ=0 ТЗ=1 КС=0x4102 ПО 2.7

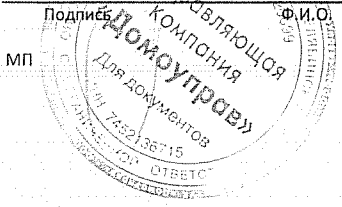
Дата	t1	t2	dt	V1	M1	V2	M2	V3	Mг	P1	P2	Qo	ВНР	ВОС	НС
	°C	°C	°C	м3	т	м3	т	м3	т	кг/см2	кг/см2	Гкал	ч	ч	
21.11.2018	81,76	41,24	40,52	69,6	67,6	69,8	69,27	0	-1,67	7	7	2,737	24	0	
22.11.2018	82,58	44,11	38,47	86,8	84,21	87,1	86,28	0	-2,07	7	7	3,238	24	0	
23.11.2018	85,34	46,6	38,74	89,2	86,4	89,7	88,83	0	-2,43	7	7	3,35	24	0	
24.11.2018	86,9	50,74	36,16	110,5	106,94	111,3	109,96	0	-3,02	7	7	3,868	24	0	
25.11.2018	86,04	43,79	42,25	82,9	80,25	83,1	82,35	0	-2,1	7	7	3,391	24	0	
26.11.2018	84,62	45,15	39,47	86,9	84,23	87,3	86,46	0	-2,23	7	7	3,325	24	0	
27.11.2018	84,4	47,16	37,24	94,5	91,56	95,1	94,11	0	-2,55	7	7	3,409	24	0	
28.11.2018	87,24	47,11	40,13	92,1	89,13	92,5	91,52	0	-2,39	7	7	3,579	24	0	
29.11.2018	88,39	47,01	41,38	90,6	87,58	91,1	90,14	0	-2,56	7	7	3,626	24	0	
30.11.2018	94,29	51,71	42,58	99,2	95,49	99,7	98,46	0	-2,97	7	7	4,07	24	0	
01.12.2018	90,92	46,73	44,19	87	83,96	87,3	86,41	0	-2,45	7	7	3,712	24	0	
02.12.2018	89,94	45,88	44,06	85,6	82,65	85,9	85,02	0	-2,37	7	7	3,644	24	0	
03.12.2018	91,39	49,92	41,47	94	90,67	94,7	93,62	0	-2,95	7	7	3,765	24	0	
04.12.2018	90,95	47,54	43,41	86,9	83,82	87,2	86,29	0	-2,47	7	7	3,643	24	0	
05.12.2018	90,55	46,44	44,11	82,2	79,36	82,5	81,69	0	-2,33	7	7	3,502	24	0	
06.12.2018	90,78	50,53	40,25	99,1	95,65	99,7	98,52	0	-2,87	7	7	3,853	24	0	
07.12.2018	91,69	51,27	40,42	96,9	93,44	97,4	96,21	0	-2,77	7	7	3,778	24	0	
08.12.2018	94,27	53,08	41,19	100,4	96,63	100,8	99,48	0	-2,85	7	7	3,986	24	0	
09.12.2018	95,33	52,32	43,01	100,7	96,88	101,1	99,83	0	-2,95	7	7	4,174	24	0	
10.12.2018	95,37	53,53	41,84	100,3	96,49	100,6	99,25	0	-2,76	7	7	4,04	24	0	
11.12.2018	95,16	52,51	42,65	96,1	92,44	96,3	95,06	0	-2,62	7	7	3,945	24	0	
12.12.2018	95,03	49,7	45,33	85,3	82,08	85,5	84,49	0	-2,41	7	7	3,725	24	0	
13.12.2018	90,74	47,78	42,96	85,4	82,43	85,5	84,58	0	-2,15	7	7	3,542	24	0	
14.12.2018	88,34	43,89	44,45	74	71,55	74	73,34	0	-1,79	7	7	3,181	24	0	
15.12.2018	86,82	47,15	39,67	90,9	87,96	91,2	90,24	0	-2,28	7	7	3,492	24	0	
16.12.2018	87,25	45,48	41,77	91,1	88,13	91,4	90,53	0	-2,4	7	7	3,682	24	0	
17.12.2018	86,9	49,42	37,48	99,7	96,49	100,2	99,07	0	-2,58	7	7	3,617	24	0	
18.12.2018	87,21	50,48	36,73	102	98,7	102,5	101,26	0	-2,56	7	7	3,625	24	0	
19.12.2018	88,54	50,56	37,98	101,7	98,29	102,3	101,07	0	-2,78	7	7	3,735	24	0	
<b>Итого:</b>				<b>2661,6</b>	<b>2571,01</b>	<b>2672,8</b>	<b>2643,34</b>	<b>0</b>	<b>-72,33</b>			<b>105,23</b>	<b>696</b>	<b>0</b>	
<b>Средние:</b>	<b>89,26</b>	<b>48,23</b>	<b>41,03</b>							<b>7</b>	<b>7</b>				

Дата	V1	M1	V2	M2	V3	Mг	Qo	ВНР	ВОС
	м3	т	м3	т	м3	т	Гкал	ч	ч
20/11/1824:00	11306,7	11029,06	11181,3	11084,19	0,64	-55,13	346,87	5891	118
19/12/1824:00	13968,3	13600,07	13854,1	13727,53	0,64	-127,46	452,10	6587	118
<b>Итого:</b>	<b>2661,6</b>	<b>2571,01</b>	<b>2672,8</b>	<b>2643,34</b>	<b>0</b>	<b>-72,33</b>	<b>105,23</b>	<b>696</b>	<b>0</b>

Представитель абонента  
 Директор ООО "УК "Домоуправ"  
 / \_\_\_\_\_ / А.Н. Клименко /  
 Подпись / Ф.И.О.

Представитель теплоснабж. организации  
 / \_\_\_\_\_ / О.А. Безбородова /  
 Подпись / Ф.И.О.

21.12.2018г.



ОТЧЕТ  
о суточных параметрах теплоснабжения  
21/11/18г.-19/12/18г.

Абонент:ООО "УК "ДОМОУПРАВ"

Договор N:8848

Адрес:Братьев Кашириных, 131 В (ИТП-4)

Тип расходомера:ПРЭМ

Тепловычислитель ВКТ-7 сет. N 001

Пределы измерений:

Договорные расходы:

G под max = 2.00 м3/ч G под min = 1.00 м3/ч

M сет.воды=\_\_\_\_\_т.сут Mгвс=\_\_\_\_\_ т.сут

G обр max = 2.00 м3/ч G обр min = 1.00 м3/ч

Tхв= 5.00°C

G3 max = 2.00 м3/ч G3 min = 1.00 м3/ч

Заводской номер 00237481

ВВОД 1

СХЕМА ПОДКЛЮЧЕНИЯ 3

БД 1

ФТ=0

T3=1

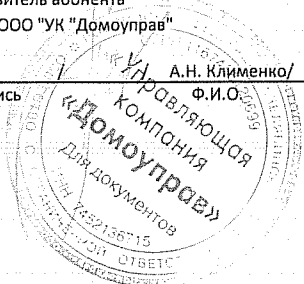
KC=0x543B

ПО 2.7

Дата	t1	t2	dt	V1	M1	V2	M2	V3	Mг	P1	P2	Qo	ВНР	ВОС	НС
	°C	°C	°C	м3	т	м3	т	м3	т	кг/см2	кг/см2	Гкал	ч	ч	
21.11.2018	81,61	41,2	40,41	71,5	69,46	71	70,46	0	-1	7	7	2,805	24	0	
22.11.2018	82,47	43,66	38,81	84,5	82,01	84,2	83,47	0	-1,46	7	7	3,183	24	0	
23.11.2018	85,25	45,89	39,36	89	86,23	88,6	87,71	0	-1,48	7	7	3,394	24	0	
24.11.2018	86,89	49,06	37,83	106,6	103,15	106,3	105,09	0	-1,94	7	7	3,904	24	0	
25.11.2018	85,94	43,47	42,47	84	81,35	83,9	83,16	0	-1,81	7	7	3,452	24	0	
26.11.2018	84,51	44,16	40,35	85,9	83,28	85,6	84,83	0	-1,55	7	7	3,364	24	0	
27.11.2018	84,32	46,05	38,27	93	90,17	92,6	91,69	0	-1,52	7	7	3,447	24	0	
28.11.2018	87,17	45,8	41,37	89,9	86,98	89,5	88,61	0	-1,63	7	7	3,599	24	0	
29.11.2018	88,31	46,52	41,79	91,2	88,15	90,9	89,99	0	-1,84	7	7	3,684	24	0	
30.11.2018	94,24	51,06	43,18	98,5	94,85	97,9	96,74	0	-1,89	7	7	4,098	24	0	
01.12.2018	90,8	46,12	44,68	86,7	83,66	86,4	85,57	0	-1,91	7	7	3,74	24	0	
02.12.2018	89,81	45,52	44,29	85,3	82,37	84,9	84,05	0	-1,68	7	7	3,65	24	0	
03.12.2018	91,28	48,03	43,25	91,4	88,19	90,9	89,91	0	-1,72	7	7	3,82	24	0	
04.12.2018	90,8	47,34	43,46	86,2	83,18	85,9	84,95	0	-1,77	7	7	3,618	24	0	
05.12.2018	90,35	44,84	45,51	79,9	77,15	79,6	78,83	0	-1,68	7	7	3,511	24	0	
06.12.2018	90,63	48,22	42,41	91,6	88,41	91,3	90,33	0	-1,92	7	7	3,753	24	0	
07.12.2018	91,55	49,53	42,02	92	88,74	91,8	90,73	0	-1,99	7	7	3,731	24	0	
08.12.2018	94,19	49,26	44,93	94,6	91,07	94,2	93,12	0	-2,05	7	7	4,094	24	0	
09.12.2018	95,19	50,65	44,54	96,1	92,47	95,8	94,64	0	-2,17	7	7	4,126	24	0	
10.12.2018	95,21	51,47	43,74	97	93,31	96,7	95,48	0	-2,17	7	7	4,085	24	0	
11.12.2018	95,05	51,3	43,75	95,5	91,9	95,1	93,94	0	-2,04	7	7	4,026	24	0	
12.12.2018	94,87	48,76	46,11	86,3	83,06	86	85,03	0	-1,97	7	7	3,835	24	0	
13.12.2018	90,62	47,66	42,96	85,3	82,33	85	84,11	0	-1,78	7	7	3,538	24	0	
14.12.2018	88,16	42,41	45,75	76,4	73,9	76	75,35	0	-1,45	7	7	3,382	24	0	
15.12.2018	86,73	45,43	41,3	89,7	86,82	89,4	88,53	0	-1,71	7	7	3,585	24	0	
16.12.2018	87,1	44,67	42,43	89,1	86,22	88,9	88,06	0	-1,84	7	7	3,659	24	0	
17.12.2018	86,85	48,42	38,43	97,4	94,26	97	95,92	0	-1,66	7	7	3,623	24	0	
18.12.2018	87,15	48,88	38,27	98,9	95,69	98,6	97,47	0	-1,78	7	7	3,665	24	0	
19.12.2018	88,43	48,39	40,04	97,8	94,53	97,6	96,53	0	-2	7	7	3,787	24	0	
Итого:				2611,3	2522,89	2601,6	2574,3	0	-51,41			106,16	696	0	
Средние:	89,15	47,02	42,12							7	7				

Дата	V1	M1	V2	M2	V3	Mг	Qo	ВНР	ВОС
	м3	т	м3	т	м3	т	Гкал	ч	ч
20/11/1824:00	12207,5	11911,19	11854,5	11747	0,01	164,19	357,65	5890	119
19/12/1824:00	14818,8	14434,08	14456,1	14321,3	0,01	112,78	463,81	6586	119
Итого:	2611,3	2522,89	2601,6	2574,3	0	-51,41	106,16	696	0

Представитель абонента  
Директор ООО "УК "Домоуправ"  
/ А.Н. Клименко/  
Подпись Ф.И.О.  
МП



Представитель теплоснабж.организации  
/О.А. Безбородова/  
Подпись Ф.И.О.  
21.12.2018

ОТЧЕТ  
о суточных параметрах теплоснабжения  
21/11/18г.-19/12/18г.

Абонент: 000 "УК "ДОМОУПРАВ" Договор N:8848  
 Адрес: ул. Братьев Кашириных, 131Б ИТП-5 (1 Тип расходомера: \_\_\_\_\_  
 Тепловычислитель ВКТ-7 сет. N 001 Пределы измерений:  
 Договорные расходы: G под max = 2.00 м3/ч G под min = 1.00 м3/ч  
 M сет. воды = \_\_\_\_\_ т.сут M грвс = \_\_\_\_\_ т.сут G обр max = 2.00 м3/ч G обр min = 1.00 м3/ч  
 Тхв = 0.00°C G3 max = 2.00 м3/ч G3 min = 1.00 м3/ч

Заводской номер 00254203 ВВОД 1 СХЕМА ПОДКЛЮЧЕНИЯ 3 БД 1 ФТ=0 ТЗ=1 КС=0x6487 ПО 2.7

Дата	t1	t2	dt	V1	M1	V2	M2	V3	Mг	P1	P2	Qo	ВНР	ВОС	НС
	°C	°C	°C	м3	т	м3	т	м3	т	кг/см2	кг/см2	Гкал	ч	ч	
21.11.2018	82,9	43,78	39,12	300,3	291,38	292,4	289,75	0,02	1,63	7	7	11,391	24	0	
22.11.2018	83,51	45,91	37,6	336,2	326,07	327,4	324,17	0,14	1,9	7	7	12,258	24	0	
23.11.2018	86,31	47,48	38,83	347,3	336,24	337,8	334,24	0	2	7	7	13,061	24	0	
24.11.2018	87,78	51,63	36,15	444,5	429,88	433,1	427,72	0	2,16	7	7	15,55	24	0	
25.11.2018	87,1	44,54	42,56	306,5	296,54	298	295,23	0,01	1,31	7	7	12,62	24	0	
26.11.2018	85,61	46,41	39,2	342,9	332,12	333,8	330,44	0	1,68	7	7	13,019	24	0	
27.11.2018	85,46	47,47	37,99	370	358,4	360,4	356,6	0,01	1,8	7	7	13,615	24	0	
28.11.2018	88,23	49,09	39,14	384,4	371,62	374,2	369,97	0	1,65	7	7	14,555	24	0	
29.11.2018	89,41	47,61	41,8	352,3	340,34	342,2	338,58	0,02	1,76	7	7	14,233	24	0	
30.11.2018	95,34	51,85	43,49	384	369,4	372,4	367,73	0	1,67	7	7	16,084	24	0	
01.12.2018	91,96	44,47	47,49	295	284,48	285,7	283,04	0,01	1,44	7	7	13,514	24	0	
02.12.2018	91	44,91	46,09	299,1	288,63	289,7	286,98	0	1,65	7	7	13,311	24	0	
03.12.2018	92,43	49,86	42,57	372,3	358,89	361,1	356,93	0,02	1,96	7	7	15,293	24	0	
04.12.2018	92	46,23	45,77	309	297,95	299,2	296,2	0,94	1,75	7	7	13,646	24	0	
05.12.2018	91,63	45,73	45,9	300,6	289,93	291	288,15	0	1,78	7	7	13,314	24	0	
06.12.2018	91,76	50,43	41,33	381,6	368,04	370	365,62	0,02	2,42	7	7	15,225	24	0	
07.12.2018	92,66	50,53	42,13	368,1	354,79	356,8	352,53	0,02	2,26	7	7	14,964	24	0	
08.12.2018	95,22	52,01	43,21	396,1	381,08	383,4	378,55	0	2,53	7	7	16,482	24	0	
09.12.2018	96,4	52,39	44,01	387,4	372,38	374,7	369,9	0,08	2,48	7	7	16,412	24	0	
10.12.2018	96,44	53,03	43,41	392,9	377,69	380	375,05	0	2,64	7	7	16,418	24	0	
11.12.2018	96,2	51,76	44,44	372,7	358,3	360,2	355,72	0	2,58	7	7	15,949	24	0	
12.12.2018	96,25	49,09	47,16	327,1	314,45	315,7	312,15	0,02	2,3	7	7	14,847	24	0	
13.12.2018	91,75	48,05	43,7	323,5	312,02	313,2	309,77	0	2,25	7	7	13,648	24	0	
14.12.2018	89,45	43,29	46,16	266,2	257,14	257,5	255,23	0	1,91	7	7	11,87	24	0	
15.12.2018	87,75	46,65	41,1	334,9	323,91	324,4	321,1	0,01	2,81	7	7	13,314	24	0	
16.12.2018	88,21	45,46	42,75	322,1	311,38	311,6	308,6	0	2,78	7	7	13,314	24	0	
17.12.2018	87,78	47,96	39,82	363,7	351,74	352,5	348,7	0,15	3,04	7	7	14,011	24	0	
18.12.2018	88,09	50	38,09	384,4	371,65	373	368,64	0	3,01	7	7	14,164	24	0	
19.12.2018	89,45	48,5	40,95	364,6	352,2	353,2	349,33	0,01	2,87	7	7	14,429	24	0	
Итого:				10129	9778,64	9824,6	9716,62	1,48	62,02			410,51	696	0	
Средние:	90,27	48,14	42,13							7	7				

Дата	V1	M1	V2	M2	V3	Mг	Qo	ВНР	ВОС
	м3	т	м3	т	м3	т	Гкал	ч	ч
20/11/1824:00	15261,7	14841,1	14930,1	14796,29	8,99	44,81	528,86	1833	26
19/12/1824:00	25391,4	24619,74	24754,7	24512,91	10,47	106,83	939,37	2529	26
Итого:	10129,7	9778,64	9824,6	9716,62	1,48	62,02	410,51	696	0

Представитель абонента  
Директор ООО "УК "Домоуправ"


Подпись \_\_\_\_\_  
А.Н. Влименко/  
Ф.И.О.

МП

Представитель теплоснабж. организации

Подпись \_\_\_\_\_  
/О.А. Безбородова/  
Ф.И.О.

21.12.2018



ОТЧЕТ  
о суточных параметрах теплоснабжения  
21/11/18г.-19/12/18г.

Абонент:ООО "УК "ДОМОУПРАВ"

Договор N:8848

Адрес:Чичерина, 43 (ИТП-2)

Тип расходомера:\_\_\_\_\_

Тепловычислитель ВКТ-7 сет. N 003

Пределы измерений:

Договорные расходы:

G под max = 45.00 м3/ч G под min = 0.00 м3/ч

M сет. воды=\_\_\_\_\_ т.сут Mтвс=\_\_\_\_\_ т.сут

G обр max = 45.00 м3/ч G обр min = 0.00 м3/ч

Тхв= 7.00°C

G3 max = 3.00 м3/ч G3 min = 0.00 м3/ч

Заводской номер 00248580

ВВОД 1

СХЕМА ПОДКЛЮЧЕНИЯ 3

БД 1

ФТ=0

ТЗ=1

КС=0x1282

ПО 2.7

Дата	t1	t2	dt	V1	M1	V2	M2	V3	Mг	P1	P2	Qo	ВНР	ВОС	НС
	°C	°C	°C	м3	т	м3	т	м3	т	кг/см2	кг/см2	Гкал	ч	ч	*
21.11.2018	81,88	40,94	40,94	71,82	69,73	65,69	65,19	0	4,54	7	7	2,855	23	1	*
22.11.2018	82,53	42,96	39,57	78,58	76,26	71,92	71,32	0	4,94	7	7	3,016	24	0	
23.11.2018	85,56	45,45	40,11	89,45	86,65	81,68	80,89	0	5,76	7	7	3,475	24	0	
24.11.2018	87,23	50,71	36,52	113,65	109,95	103,75	102,51	0	7,44	7	7	4,018	24	0	
25.11.2018	86,51	46,03	40,48	91,14	88,22	83,12	82,33	0	5,89	7	7	3,573	24	0	
26.11.2018	84,85	44,66	40,19	90,4	87,58	82,48	81,7	0	5,88	7	7	3,522	24	0	
27.11.2018	84,72	47,06	37,66	98	94,95	89,51	88,58	0	6,37	7	7	3,578	24	0	
28.11.2018	87,45	48,92	38,53	101,04	97,75	92,2	91,14	0	6,61	7	7	3,769	24	0	
29.11.2018	88,62	46,91	41,71	93,69	90,56	85,33	84,45	0	6,11	7	7	3,776	24	0	
30.11.2018	94,63	53,06	41,57	109,29	105,22	99,39	98,07	0	7,15	7	7	4,38	24	0	
01.12.2018	91,3	48,91	42,39	95,52	92,17	86,95	85,97	0	6,2	7	7	3,911	24	0	
02.12.2018	90,25	46,68	43,57	93,01	89,78	84,65	83,75	0	6,03	7	7	3,914	24	0	
03.12.2018	91,66	49,17	42,49	96,61	93,18	87,97	86,99	0	6,19	7	7	3,963	24	0	
04.12.2018	91,17	47,74	43,43	89,08	85,94	81,12	80,26	0	5,68	7	7	3,735	24	0	
05.12.2018	90,76	46,1	44,66	84,82	81,86	77,2	76,43	0,01	5,43	7	7	3,658	24	0	
06.12.2018	91,1	51,29	39,81	104,53	100,86	95,37	94,21	0	6,65	7	7	4,02	24	0	
07.12.2018	92,04	52,37	39,67	103,85	100,14	94,82	93,58	0	6,56	7	7	3,977	24	0	
08.12.2018	94,56	52,3	42,26	104,95	101,01	95,62	94,4	0	6,61	7	7	4,275	24	0	
09.12.2018	95,69	53,14	42,55	108,05	103,92	98,46	97,17	0	6,75	7	7	4,429	24	0	
10.12.2018	95,83	56,07	39,76	115,53	111,09	105,42	103,87	0	7,22	7	7	4,424	24	0	
11.12.2018	95,54	55,22	40,32	109,82	105,62	100,2	98,79	0	6,83	7	7	4,267	24	0	
12.12.2018	95,53	52,18	43,35	97,56	93,84	88,88	87,77	0	6,07	7	7	4,075	24	0	
13.12.2018	91,09	50,31	40,78	95,81	92,45	87,52	86,47	0	5,98	7	7	3,772	24	0	
14.12.2018	88,7	44,51	44,19	77,3	74,7	70,51	69,81	0	4,89	7	7	3,304	24	0	
15.12.2018	87,06	46,24	40,82	93,37	90,34	85,35	84,47	0	5,87	7	7	3,689	24	0	
16.12.2018	87,46	45,49	41,97	91,08	88,11	83,21	82,4	0	5,71	7	7	3,697	24	0	
17.12.2018	87,15	48,83	38,32	99,46	96,21	91,06	90,02	0	6,19	7	7	3,691	24	0	
18.12.2018	87,61	51,26	36,35	111,41	107,74	102,14	100,86	0	6,88	7	7	3,919	24	0	
19.12.2018	88,7	51,43	37,27	108,2	104,58	99,15	97,93	0	6,65	7	7	3,9	24	0	
Итого:				2817	2720,41	2570,67	2541,33	0,01	179,08			110,58	695	1	
Средние:	89,55	48,82	40,73							7	7				

Дата	V1	M1	V2	M2	V3	Mг	Qo	ВНР	ВОС
	м3	т	м3	т	м3	т	Гкал	ч	ч
20/11/1824:00	11100,52	10843,55	10292,07	10164,44	1,24	679,11	230,15	4226	180
19/12/1824:00	13917,54	13563,96	12862,74	12705,77	1,25	858,19	340,73	4921	181
Итого:	2817,02	2720,41	2570,67	2541,33	0,01	179,08	110,58	695	1


Представитель абонента  
Директор ООО "УК "Домоуправ"

Представитель теплоснабж. организации

\_\_\_\_\_  
А.Н. Клименко/  
Ф.И.О.

\_\_\_\_\_  
И.О.А. Безбородова/  
Ф.И.О.

МП



*Handwritten signature and date: 21.12.2018*

ОТЧЕТ  
о суточных параметрах теплоснабжения  
23/11/18г.-19/12/18г.

Абонент:ООО "УК "ДОМОУПРАВ"

Договор N:8848

Адрес:Чичерина, 43 (ИТП-3)

Тип расходомера: \_\_\_\_\_

Тепловычислитель ВКТ-7 сет. N 001

Пределы измерений:

Договорные расходы:

G под max = 45.00 м3/ч G под min = 0.00 м3/ч

M сет.воды= \_\_\_\_\_ т.сут Mгвс= \_\_\_\_\_ т.сут

G обр max = 45.00 м3/ч G обр min = 0.00 м3/ч

Tхв= 7.00°C

G3 max = 3.00 м3/ч G3 min = 0.00 м3/ч

Заводской номер 00231261

ВВОД 1

СХЕМА ПОДКЛЮЧЕНИЯ 3

БД 1

ФТ=0

ТЗ=1

КС=0x41ББ

ПО 2.7

Дата	t1	t2	dt	V1	M1	V2	M2	V3	Mг	P1	P2	Qo	ВНР	ВОС	НС
	°C	°C	°C	м3	т	м3	т	м3	т	кг/см2	кг/см2	Гкал	ч	ч	
23.11.2018	86,06	49,4	36,66	92,65	89,69	86,58	85,59	0	4,1	7	7	3,28	24	0	
24.11.2018	87,62	52,66	34,96	111,47	107,8	104,03	102,69	0	5,11	7	7	3,77	24	0	
25.11.2018	86,84	47,76	39,08	90,05	87,15	84,04	83,11	0	4,04	7	7	3,388	24	0	
26.11.2018	85,29	47,9	37,39	89,95	87,11	84,05	83,14	0	3,97	7	7	3,267	24	0	
27.11.2018	85,26	49,6	35,66	99,5	96,38	92,97	91,93	0	4,45	7	7	3,437	24	0	
28.11.2018	88,02	50,91	37,11	97,62	94,38	90,95	89,81	0	4,57	7	7	3,454	24	0	
29.11.2018	89,04	49,27	39,77	91,85	88,75	85,45	84,5	0	4,25	7	7	3,541	24	0	
30.11.2018	95,12	55,31	39,81	106,9	102,82	99,21	97,81	0	5,01	7	7	4,084	24	0	
01.12.2018	91,77	49,97	41,8	94,99	91,59	88,14	87,12	0	4,47	7	7	3,834	24	0	
02.12.2018	90,71	48,87	41,84	90,67	87,51	84,31	83,37	0	4,14	7	7	3,66	24	0	
03.12.2018	92,16	52,42	39,74	99,54	95,95	92,54	91,36	0	4,59	7	7	3,801	24	0	
04.12.2018	91,68	50,96	40,72	91,99	88,73	85,48	84,47	0	4,26	7	7	3,61	24	0	
05.12.2018	91,28	49,51	41,77	86,2	83,16	80,11	79,19	0	3,97	7	7	3,477	24	0	
06.12.2018	91,54	53,73	37,81	104,29	100,59	97,04	95,74	0	4,85	7	7	3,802	24	0	
07.12.2018	92,51	54,31	38,2	105,19	101,39	97,82	96,48	0	4,91	7	7	3,855	24	0	
08.12.2018	95,12	55,44	39,68	107,08	103,03	99,4	97,96	0	5,07	7	7	4,069	24	0	
09.12.2018	96,15	56,24	39,91	110,33	106,04	102,39	100,88	0	5,16	7	7	4,23	24	0	
10.12.2018	96,24	57,9	38,34	113,43	109,03	105,35	103,73	0	5,3	7	7	4,182	24	0	
11.12.2018	96,02	56,21	39,81	109,45	105,23	101,5	100,01	0	5,22	7	7	4,178	24	0	
12.12.2018	95,92	53,69	42,23	96,63	92,9	89,73	88,51	0	4,39	7	7	3,9	24	0	
13.12.2018	91,6	51,25	40,35	96,04	92,64	89,33	88,22	0	4,42	7	7	3,683	24	0	
14.12.2018	89,23	46,78	42,45	78,31	75,67	72,88	72,15	0	3,52	7	7	3,218	24	0	
15.12.2018	87,52	49,4	38,12	93,73	90,66	87,4	86,41	0	4,25	7	7	3,461	24	0	
16.12.2018	87,94	47,7	40,24	90,71	87,73	84,47	83,6	0	4,13	7	7	3,537	24	0	
17.12.2018	87,61	51,28	36,33	101,58	98,28	94,69	93,55	0	4,73	7	7	3,573	24	0	
18.12.2018	88,02	53,78	34,24	113,21	109,46	105,6	104,17	0	5,29	7	7	3,709	24	0	
19.12.2018	89,16	53,38	35,78	106,67	103,05	99,33	98	0	5,05	7	7	3,684	24	0	
Итого:				2670	2576,72	2484,7	2453,5	0	123,22			99,68	648	0	
Средние:	90,57	51,69	38,88							7	7				

Дата	V1	M1	V2	M2	V3	Mг	Qo	ВНР	ВОС
	м3	т	м3	т	м3	т	Гкал	ч	ч
22/11/1824:00	45,44	44,09	42,45	42,03	0	2,06	1,635	13	0
19/12/1824:00	2715,47	2620,81	2527,24	2495,53	0	125,28	101,31	661	0
Итого:	2670,03	2576,72	2484,79	2453,5	0	123,22	99,68	648	0

Представитель абонента  
Директор ООО "УК "Домоуправ"

Представитель теплоснабж. организации


/ А.Н. Клименко/

/О.А. Безбородова/

Подпись Ф.И.О.

Подпись Ф.И.О.

МП



*[Handwritten signature]*  
21.12.2018

ОТЧЕТ  
о суточных параметрах теплоснабжения  
21/11/18г.-19/12/18г.

Абонент:ООО "УК "ДОМОУПРАВ"

Договор N:8848

Адрес:Чичерина, 43 (ИТП-4)

Тип расходомера:\_\_\_\_\_

Тепловычислитель ВКТ-7 сет.N 004

Пределы измерений:

Договорные расходы:

G под max = 10045.01 м3/ч G под min = 0.00 м3/ч

M сет.воды=\_\_\_\_\_т.сут Mгвс=\_\_\_\_\_ т.сут

G обр max = 45.00 м3/ч G обр min = 0.00 м3/ч

Tхв= 7.00°С

G3 max = 3.00 м3/ч G3 min = 0.00 м3/ч

Заводской номер 00220191

ВВОД 1

СХЕМА ПОДКЛЮЧЕНИЯ 3

БД 1

ФТ=0

ТЗ=1

КС=0хЕ4D1

ПО 2.7

Дата	t1	t2	dt	V1	M1	V2	M2	V3	Mг	P1	P2	Qo	VHP	ВОС	НС
	°С	°С	°С	м3	т	м3	т	м3	т	кг/см2	кг/см2	Гкал	ч	ч	
21.11.2018	82,03	41,68	40,35	65,5	63,58	63,98	63,49	0	0,09	7	7	2,584	23	1	*
22.11.2018	82,57	42,98	39,59	73,43	71,25	71,71	71,11	0,01	0,14	7	7	2,838	24	0	
23.11.2018	85,71	46,87	38,84	83,73	81,09	81,8	80,99	0	0,1	7	7	3,15	24	0	
24.11.2018	87,31	50,46	36,85	99,69	96,45	97,59	96,47	0	-0,02	7	7	3,557	24	0	
25.11.2018	86,56	45,59	40,97	86,63	83,85	84,63	83,77	0	0,08	7	7	3,429	24	0	
26.11.2018	84,97	45,52	39,45	84,82	82,19	82,9	82,14	0	0,05	7	7	3,26	24	0	
27.11.2018	85	47,11	37,89	94,13	91,21	92,01	91,03	0	0,18	7	7	3,462	24	0	
28.11.2018	87,69	47,84	39,85	92,23	89,22	90,07	89,08	0	0,14	7	7	3,524	24	0	
29.11.2018	88,72	47,38	41,34	86,44	83,56	84,3	83,4	0	0,16	7	7	3,465	24	0	
30.11.2018	94,77	52,7	42,07	97,51	93,84	94,82	93,6	0	0,24	7	7	3,939	24	0	
01.12.2018	91,43	48,19	43,24	86,14	83,11	83,73	82,84	0	0,27	7	7	3,603	24	0	
02.12.2018	90,36	46,08	44,28	83	80,09	80,59	79,75	0	0,34	7	7	3,544	24	0	
03.12.2018	91,81	49,85	41,96	89,9	86,68	87,37	86,36	0	0,32	7	7	3,633	24	0	
04.12.2018	91,34	47,35	43,99	84,83	81,85	82,27	81,38	0	0,47	7	7	3,61	24	0	
05.12.2018	90,96	47,34	43,62	81,7	78,84	79,35	78,55	0	0,29	7	7	3,451	24	0	
06.12.2018	91,23	50,58	40,65	94,45	91,12	91,88	90,77	0	0,35	7	7	3,715	24	0	
07.12.2018	92,2	51,23	40,97	95,91	92,45	93,07	91,94	0	0,51	7	7	3,776	24	0	
08.12.2018	94,75	51,97	42,78	95,62	92,03	92,52	91,38	0	0,65	7	7	3,924	24	0	
09.12.2018	95,83	53,05	42,78	100,34	96,48	96,86	95,58	0	0,9	7	7	4,134	24	0	
10.12.2018	95,92	54,64	41,28	101,35	97,44	98,49	97,12	0	0,32	7	7	4,022	24	0	
11.12.2018	95,67	53,49	42,18	98,96	95,18	96,4	95,09	0	0,09	7	7	4,012	24	0	
12.12.2018	95,56	51,12	44,44	85,99	82,7	83,7	82,65	0	0,05	7	7	3,663	24	0	
13.12.2018	91,27	49,14	42,13	87,47	84,38	85,38	84,39	0	-0,01	7	7	3,517	24	0	
14.12.2018	88,88	45,44	43,44	72,71	70,25	70,68	69,98	0	0,27	7	7	3,058	24	0	
15.12.2018	87,2	47,3	39,9	86,13	83,32	84,11	83,26	0	0,06	7	7	3,336	24	0	
16.12.2018	87,6	46,3	41,3	82,19	79,51	80,04	79,24	0	0,27	7	7	3,289	24	0	
17.12.2018	87,33	48,75	38,58	93,51	90,47	91,48	90,47	0	0	7	7	3,5	24	0	
18.12.2018	87,77	51,79	35,98	103,5	100,11	101,35	100,09	0	0,02	7	7	3,586	24	0	
19.12.2018	88,84	51,06	37,78	98,56	95,24	96,49	95,34	0	-0,1	7	7	3,598	24	0	
Итого:				2586,3	2497,49	2519,5	2491,26	0,01	6,23			102,18	695	1	
Средние:	89,69	48,71	40,98							7	7				


Дата	V1	M1	V2	M2	V3	Mг	Qo	VHP	ВОС
	м3	т	м3	т	м3	т	Гкал	ч	ч
20/11/1824:00	7869,56	7681,53	7769,17	7693,54	1,43	-12,01	213,19	4230	177
19/12/1824:00	10455,93	10179,02	10288,74	10184,8	1,44	-5,78	315,37	4925	178
Итого:	2586,37	2497,49	2519,57	2491,26	0,01	6,23	102,18	695	1

Представитель абонента  
Директор ООО "УК "Домоуправ"

Представитель теплоснабж.организации

/ А.Н. Клименко/  
Ф.И.О.

/ О.А. Безбородова/  
Ф.И.О.



Подпись  
21.12.2018г

ОТЧЕТ  
о суточных параметрах теплоснабжения  
21/11/18г.-19/12/18г.

Абонент:ООО "УК "ДОМОУПРАВ"

Договор N:8848

Адрес:Чичерина, 43 (ИТП-1)

Тип расходомера:\_\_\_\_\_

Тепловычислитель ВКТ-7 сет.N 002

Пределы измерений:

Договорные расходы:

G под max = 45.00 м3/ч G под min = 0.00 м3/ч

M сет.воды=\_\_\_\_\_т.сут Mгвс=\_\_\_\_\_т.сут

G обр max = 45.00 м3/ч G обр min = 0.00 м3/ч

Тхв= 7.00°C

G3 max = 3.00 м3/ч G3 min = 0.00 м3/ч

Заводской номер 00250253

ВВОД 1

СХЕМА ПОДКЛЮЧЕНИЯ 3

БД 1

ФТ=0

ТЗ=1

КС=0xD186

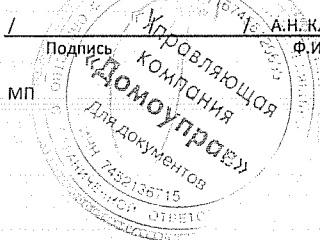
ПО 2.7

Дата	t1	t2	dt	V1	M1	V2	M2	V3	Mг	P1	P2	Qo	VHP	ВОС	НС
	°C	°C	°C	м3	т	м3	т	м3	т	кг/см2	кг/см2	Гкал	ч	ч	
21.11.2018	82,54	41,49	41,05	70,11	68,04	66,05	65,55	0	2,49	7	7	2,802	23	1	*
22.11.2018	83,18	43,86	39,32	83,68	81,18	78,87	78,14	0	3,04	7	7	3,214	24	0	
23.11.2018	86,35	48,2	38,15	93,41	90,42	88,08	87,1	0	3,32	7	7	3,446	24	0	
24.11.2018	88,02	51,31	36,71	110,9	107,23	104,6	103,32	0	3,91	7	7	3,94	24	0	
25.11.2018	87,21	47,55	39,66	96,6	93,45	90,84	89,86	0	3,59	7	7	3,693	24	0	
26.11.2018	85,6	47,9	37,7	93,9	90,93	88,48	87,54	0	3,39	7	7	3,435	24	0	
27.11.2018	85,64	48,79	36,85	101,48	98,28	95,82	94,76	0	3,52	7	7	3,618	24	0	
28.11.2018	88,39	50,06	38,33	102,44	99,03	96,51	95,38	0	3,65	7	7	3,763	24	0	
29.11.2018	89,42	49,95	39,47	97,92	94,57	92,21	91,14	0	3,43	7	7	3,746	24	0	
30.11.2018	95,52	54,01	41,51	105,96	101,9	99,52	98,17	0	3,73	7	7	4,217	24	0	
01.12.2018	92,14	49,35	42,79	96,99	93,52	91,12	90,08	0	3,44	7	7	4,011	24	0	
02.12.2018	91,03	47,68	43,35	91,82	88,61	86,26	85,34	0,01	3,27	7	7	3,836	24	0	
03.12.2018	92,53	51,5	41,03	101,23	97,58	95,24	94,04	0	3,54	7	7	4,01	24	0	
04.12.2018	92,03	50,24	41,79	95,07	91,69	89,12	88,06	0	3,63	7	7	3,82	24	0	
05.12.2018	91,58	48,85	42,73	88,07	84,97	82,51	81,6	0	3,37	7	7	3,639	24	0	
06.12.2018	91,97	53,01	38,96	107,24	103,4	100,74	99,43	0	3,97	7	7	4,033	24	0	
07.12.2018	92,96	54,11	38,85	109,05	105,08	102,51	101,1	0	3,98	7	7	4,056	24	0	
08.12.2018	95,55	53,73	41,82	109,41	105,25	102,69	101,29	0	3,96	7	7	4,383	24	0	
09.12.2018	96,63	55,38	41,25	112,74	108,34	106,14	104,63	0	3,71	7	7	4,467	24	0	
10.12.2018	96,73	56,63	40,1	114,44	109,95	107,82	106,24	0	3,71	7	7	4,403	24	0	
11.12.2018	96,47	55,78	40,69	110,4	106,09	103,99	102,47	0	3,62	7	7	4,301	24	0	
12.12.2018	96,34	52,55	43,79	99,48	95,63	93,5	92,28	0	3,35	7	7	4,167	24	0	
13.12.2018	91,98	50,93	41,05	97,6	94,14	91,89	90,76	0	3,38	7	7	3,831	24	0	
14.12.2018	89,53	46,56	42,97	82,76	79,93	77,9	77,12	0	2,81	7	7	3,445	24	0	
15.12.2018	87,86	48,77	39,09	94,91	91,77	89,43	88,45	0	3,32	7	7	3,6	24	0	
16.12.2018	88,28	46,88	41,4	92,57	89,49	87,28	86,4	0	3,09	7	7	3,721	24	0	
17.12.2018	87,97	49,58	38,39	98,45	95,23	93,03	91,99	0	3,24	7	7	3,662	24	0	
18.12.2018	88,47	52,69	35,78	112,09	108,37	106,15	104,76	0	3,61	7	7	3,857	24	0	
19.12.2018	89,55	51,04	38,51	105,54	101,95	99,79	98,58	0	3,37	7	7	3,923	24	0	
Итого:				2876,2	2776,02	2708	2675,58	0,01	100,44			111,039	695	1	
Средние:	90,39	50,28	40,1							7	7				

Дата	V1	M1	V2	M2	V3	Mг	Qo	VHP	ВОС
	м3	т	м3	т	м3	т	Гкал	ч	ч
20/11/1824:00	10541,2	10293,21	10004,19	9887,54	1,1	405,67	237,67	4214	192
19/12/1824:00	13417,46	13069,23	12712,28	12563,12	1,11	506,11	348,71	4909	193
Итого:	2876,26	2776,02	2708,09	2675,58	0,01	100,44	111,04	695	1

Представитель абонента  
Директор ООО "УК "Домоуправ"  
/\_\_\_\_\_  
Подпись А.Н. Клименко/  
Ф.И.О.

Представитель теплоснабж. организации  
/\_\_\_\_\_  
Подпись /О.А. Безбородова/  
Ф.И.О.  
21.12.2018





ОТЧЕТ  
о суточных параметрах теплоснабжения  
21/11/18г.-19/12/18г.

Абонент: ООО "УК "ДОМОУПРАВ"

Договор N:8848

Адрес: Братьев Кашириных, 131 В ИТП-6

Тип расходомера: \_\_\_\_\_

Тепловычислитель ВКТ-7 сет. N 001

Пределы измерений:

Договорные расходы:

G под max = 2.00 м3/ч G под min = 1.00 м3/ч

M сет. воды = \_\_\_\_\_ т.сут M гвс = \_\_\_\_\_ т.сут

G обр max = 2.00 м3/ч G обр min = 1.00 м3/ч

Tхв = 0.00°C

G3 max = 2.00 м3/ч G3 min = 1.00 м3/ч

Заводской номер 00218019

ВВОД 1

СХЕМА ПОДКЛЮЧЕНИЯ 3

БД 1

ФТ=0

ТЗ=1

КС=0х1СЕФ

ПО 2.7

Дата	t1	t2	dt	V1	M1	V2	M2	V3	Mг	P1	P2	Qo	BHP	BOC	HC
	°C	°C	°C	м3	т	м3	т	м3	т	кг/см2	кг/см2	Гкал	ч	ч	*
21.11.2018	82,86	41,42	41,44	109,07	105,86	106,25	105,39	0	0,47	7	7	4,385	23	1	*
22.11.2018	83,45	41,57	41,88	117,08	113,56	114,07	113,14	0,01	0,42	7	7	4,751	24	0	
23.11.2018	86,36	43,38	42,98	121,35	117,48	118,11	117,06	0	0,42	7	7	5,048	24	0	
24.11.2018	87,91	46,21	41,7	142,65	137,95	139,13	137,72	0	0,23	7	7	5,753	24	0	
25.11.2018	87,15	42,2	44,95	115,96	112,17	112,97	112,05	0	0,12	7	7	5,044	24	0	
26.11.2018	85,67	41,72	43,95	117,66	113,94	114,67	113,72	0	0,22	7	7	5,009	24	0	
27.11.2018	85,49	43,28	42,21	130,84	126,73	127,65	126,55	0	0,18	7	7	5,346	24	0	
28.11.2018	88,33	43,89	44,44	128,95	124,65	125,62	124,45	0	0,2	7	7	5,541	24	0	
29.11.2018	89,45	43,47	45,98	121,78	117,64	118,5	117,48	0	0,16	7	7	5,412	24	0	
30.11.2018	95,4	46,62	48,78	129,3	124,38	125,43	124,17	0	0,21	7	7	6,071	24	0	
01.12.2018	92,06	43,21	48,85	112,47	108,49	109,2	108,2	0	0,29	7	7	5,305	24	0	
02.12.2018	91,05	42,06	48,99	113,73	109,75	110,45	109,53	0,01	0,22	7	7	5,379	24	0	
03.12.2018	92,51	45,11	47,4	128,62	123,97	124,93	123,75	0	0,22	7	7	5,878	24	0	
04.12.2018	92,06	43,92	48,14	119,51	115,22	116,04	114,99	0	0,23	7	7	5,55	24	0	
05.12.2018	91,67	42,29	49,38	111,32	107,35	108,06	107,17	0	0,18	7	7	5,3	24	0	
06.12.2018	91,84	46,06	45,78	131,42	126,78	127,76	126,49	0	0,29	7	7	5,808	24	0	
07.12.2018	92,76	45,92	46,84	128,9	124,21	125,23	123,97	0	0,24	7	7	5,821	24	0	
08.12.2018	95,37	46,3	49,07	130,71	125,74	126,75	125,47	0	0,27	7	7	6,177	24	0	
09.12.2018	96,43	46,96	49,47	131,68	126,58	127,61	126,28	0	0,3	7	7	6,271	24	0	
10.12.2018	96,51	47,3	49,21	133,48	128,31	129,34	127,99	0	0,32	7	7	6,322	24	0	
11.12.2018	96,31	46,65	49,66	128,03	123,1	124,03	122,76	0	0,34	7	7	6,12	24	0	
12.12.2018	96,26	44,83	51,43	117,14	112,59	113,38	112,3	0,01	0,29	7	7	5,796	24	0	
13.12.2018	91,88	43,58	48,3	114,21	110,15	110,87	109,85	0	0,3	7	7	5,325	24	0	
14.12.2018	89,49	40,75	48,74	102,57	99,07	99,6	98,83	0	0,24	7	7	4,827	24	0	
15.12.2018	87,87	43,39	44,48	126,11	121,97	122,76	121,68	0	0,29	7	7	5,424	24	0	
16.12.2018	88,26	42,53	45,73	119,71	115,72	116,47	115,47	0	0,25	7	7	5,292	24	0	
17.12.2018	87,9	44,18	43,72	131,26	126,94	127,82	126,65	0	0,29	7	7	5,551	24	0	
18.12.2018	88,23	45,85	42,38	137,5	132,94	133,97	132,61	0	0,33	7	7	5,635	24	0	
19.12.2018	89,47	44,53	44,94	129,97	125,54	126,43	125,26	0,1	0,28	7	7	5,646	24	0	
Итого:				3582,9	3458,78	3483,1	3450,98	0,13	7,8			159,79	695	1	
Средние:	90,34	44,1	46,23							7	7				

Дата	V1	M1	V2	M2	V3	Mг	Qo	BHP	BOC
	м3	т	м3	т	м3	т	Гкал	ч	ч
20/11/1824:00	36448,35	35360,53	35479,53	35163,04	1,93	197,49	1390,96	9718	135
19/12/1824:00	40031,33	38819,31	38962,63	38614,02	2,06	205,29	1550,75	10413	136
Итого:	3582,98	3458,78	3483,1	3450,98	0,13	7,8	159,79	695	1


Представитель абонента  
Директор ООО "УК "Домоуправ"

Представитель теплоснабж. организации

Подпись \_\_\_\_\_ А.Н. Клименко/  
Ф.И.О.

Подпись \_\_\_\_\_ /О.А. Безбородова/  
Ф.И.О.

МП



21.12.2018

ОТЧЕТ  
о суточных параметрах теплоснабжения  
21/11/18г.-19/12/18г.

Абонент: ООО "УК "ДОМОУПРАВ"

Договор N:8848

Адрес: Университетская Набережная, 60 (ИТП-1 Тип расходомера: \_\_\_\_\_)

Тепловычислитель ВКТ-7 сет. N 001

Пределы измерений:

Договорные расходы:

G под max = 2.00 м3/ч G под min = 1.00 м3/ч

M сет. воды= \_\_\_\_\_ т.сут Mгвс= \_\_\_\_\_ т.сут

G обр max = 2.00 м3/ч G обр min = 1.00 м3/ч

Тхв= 0.00 °C

G3 max = 2.00 м3/ч G3 min = 1.00 м3/ч

Заводской номер 00246565

ВВОД 1

СХЕМА ПОДКЛЮЧЕНИЯ 3

БД 1

ФТ=0

ТЗ=1

КС=0хF7F0

ПО 2.7

Дата	t1	t2	dt	V1	M1	V2	M2	V3	Mг	P1	P2	Qo	ВНР	ВОС	НС
	°C	°C	°C	м3	т	м3	т	м3	т	кг/см2	кг/см2	Гкал	ч	ч	
21.11.2018	83,41	42,8	40,61	207,6	201,36	207,7	205,94	0	-4,58	7	7	8,174	24	0	
22.11.2018	84,02	46,17	37,85	249,9	242,26	251	248,51	0	-6,25	7	7	9,165	24	0	
23.11.2018	86,86	47,78	39,08	265,7	257,11	267	264,14	0	-7,03	7	7	10,047	24	0	
24.11.2018	88,26	47,35	40,91	256	247,5	256,8	254,1	0	-6,6	7	7	10,126	24	0	
25.11.2018	87,58	46,07	41,51	239,4	231,57	239,8	237,38	0	-5,81	7	7	9,618	24	0	
26.11.2018	86,15	47,06	39,09	260,3	252,03	261,3	258,58	0	-6,55	7	7	9,856	24	0	
27.11.2018	85,86	48,66	37,2	275,7	266,99	277,3	274,22	0	-7,23	7	7	9,932	24	0	
28.11.2018	88,87	48,33	40,54	264,4	255,48	265,8	262,91	0	-7,43	7	7	10,363	24	0	
29.11.2018	89,94	49	40,94	269,1	259,85	270,7	267,66	0	-7,81	7	7	10,648	24	0	
30.11.2018	96,09	51,25	44,84	269,1	258,73	270	266,69	0	-7,96	7	7	11,617	24	0	
01.12.2018	92,48	45,99	46,49	231,8	223,44	232,2	229,91	0	-6,47	7	7	10,394	24	0	
02.12.2018	91,5	45,16	46,34	226,7	218,68	227,1	224,9	0,01	-6,22	7	7	10,139	24	0	
03.12.2018	92,97	49,7	43,27	264,1	254,49	265,4	262,34	0	-7,85	7	7	11,022	24	0	
04.12.2018	92,59	47,07	45,52	233,4	224,97	234,1	231,67	0	-6,7	7	7	10,245	24	0	
05.12.2018	92,23	47,26	44,97	229,3	221,08	230,1	227,7	0	-6,62	7	7	9,948	24	0	
06.12.2018	92,29	49,87	42,42	271,4	261,64	272,5	269,33	0	-7,69	7	7	11,11	24	0	
07.12.2018	93,23	49,65	43,58	255,9	246,58	256,6	253,63	0	-7,05	7	7	10,757	24	0	
08.12.2018	96,03	50,71	45,32	265,7	255,49	266,2	263,03	0	-7,54	7	7	11,591	24	0	
09.12.2018	96,93	51,22	45,71	268,1	257,61	268,6	265,3	0	-7,69	7	7	11,792	24	0	
10.12.2018	96,9	52,16	44,74	278,8	267,92	279,7	276,14	0	-8,22	7	7	12,005	24	0	
11.12.2018	96,83	52,49	44,34	275,4	264,64	276,2	272,67	0	-8,03	7	7	11,751	24	0	
12.12.2018	96,69	49,71	46,98	243,5	234,01	243,9	241,07	0	-7,06	7	7	11,014	24	0	
13.12.2018	92,36	47,86	44,5	231,7	223,37	232,2	229,69	0	-6,32	7	7	9,95	24	0	
14.12.2018	89,98	44,18	45,8	207,8	200,64	208	206,09	0	-5,45	7	7	9,192	24	0	
15.12.2018	88,36	47,04	41,32	253,8	245,33	255,1	252,48	0	-7,15	7	7	10,14	24	0	
16.12.2018	88,71	46,07	42,64	244,2	236,03	245,5	243,06	0	-7,03	7	7	10,068	24	0	
17.12.2018	88,31	47,96	40,35	267,4	258,52	269,1	266,2	0	-7,68	7	7	10,432	24	0	
18.12.2018	88,6	48,17	40,43	260,5	251,79	262,4	259,52	0	-7,73	7	7	10,182	24	0	
19.12.2018	90,08	49,33	40,75	274,2	264,76	276,1	272,95	0	-8,19	7	7	10,793	24	0	
<b>Итого:</b>				<b>7340,9</b>	<b>7083,87</b>	<b>7368,4</b>	<b>7287,81</b>	<b>0,01</b>	<b>-203,94</b>			<b>302,07</b>	<b>696</b>	<b>0</b>	
<b>Средние:</b>	<b>90,83</b>	<b>48,14</b>	<b>42,69</b>							<b>7</b>	<b>7</b>				

Дата	V1	M1	V2	M2	V3	Mг	Qo	ВНР	ВОС
	м3	т	м3	т	м3	т	Гкал	ч	ч
20/11/1824:00	34387,3	33510,64	34005,3	33671,25	0,6	-160,61	1014,83	5866	143
19/12/1824:00	41728,2	40594,51	41373,7	40959,06	0,61	-364,55	1316,90	6562	143
<b>Итого:</b>	<b>7340,9</b>	<b>7083,87</b>	<b>7368,4</b>	<b>7287,81</b>	<b>0,01</b>	<b>-203,94</b>	<b>302,07</b>	<b>696</b>	<b>0</b>

Представитель абонента  
Директор ООО "УК "Домоуправ"  
/ А.Н. Клименко/  
Подпись \_\_\_\_\_  
Ф.И.О.  
МП

Представитель теплоснабж. организации  
/ О.А. Безбородова/  
Подпись \_\_\_\_\_  
Ф.И.О.  
21.12.2018

ОТЧЕТ  
о суточных параметрах теплоснабжения  
21/11/18г.-19/12/18г.

Абонент: ООО "УК "ДОМОУПРАВ" Договор N:8848  
 Адрес: Университетская Набережная, 60 (ИТП-2 Тип расходомера: \_\_\_\_\_)  
 Теплоучислитель ВКТ-7 сет. N 001 Пределы измерений:  
 Договорные расходы: G под max = 2.00 м3/ч G под min = 1.00 м3/ч  
 M сет. воды = \_\_\_\_\_ т.сут M грвс = \_\_\_\_\_ т.сут G обр max = 2.00 м3/ч G обр min = 1.00 м3/ч  
 Тхв = 5.00°C G3 max = 2.00 м3/ч G3 min = 1.00 м3/ч

Заводской номер 00246540 ВВОД 1 СХЕМА ПОДКЛЮЧЕНИЯ 3 ВД 1 ФТ=0 ТЗ=1 КС=0:А229 ПО 2.7

Дата	t1	t2	dt	V1	M1	V2	M2	V3	Mг	P1	P2	Qo	ВНР	ВОС	НС
	°C	°C	°C	м3	т	м3	т	м3	т	кг/см2	кг/см2	Гкал	ч	ч	
21.11.2018	83,01	43,67	39,34	189,2	183,54	189	187,3	0	-3,76	7	7	7,218	24	0	
22.11.2018	83,7	46,82	36,88	233,2	226,14	232,9	230,53	0	-4,39	7	7	8,34	24	0	
23.11.2018	86,48	49,44	37,04	250,8	242,74	250,1	247,24	0	-4,5	7	7	8,995	24	0	
24.11.2018	87,9	53,63	34,27	304,9	294,82	304,8	300,73	0	-5,91	7	7	10,109	24	0	
25.11.2018	87,2	46,01	41,19	216,3	209,26	215,3	213,14	0	-3,88	7	7	8,624	24	0	
26.11.2018	85,79	47,82	37,97	237,9	230,41	237,1	234,57	0	-4,16	7	7	8,748	24	0	
27.11.2018	85,45	49,54	35,91	259,2	251,07	258,7	255,72	0	-4,65	7	7	9,019	24	0	
28.11.2018	88,47	50,78	37,69	255,3	246,78	254,5	251,43	0	-4,65	7	7	9,307	24	0	
29.11.2018	89,58	49,49	40,09	244,9	236,55	243,4	240,62	0	-4,07	7	7	9,49	24	0	
30.11.2018	95,52	53,03	42,49	254,7	245,01	253,3	249,98	0	-4,97	7	7	10,427	24	0	
01.12.2018	92,11	47,07	45,04	207,3	199,87	206	203,87	0	-4	7	7	9,009	24	0	
02.12.2018	91,11	45,81	45,3	206,5	199,26	205,2	203,19	0	-3,93	7	7	9,031	24	0	
03.12.2018	92,6	51,58	41,02	247,1	238,16	245,9	242,85	0	-4,69	7	7	9,777	24	0	
04.12.2018	92,18	48,18	44	211	203,43	209,4	207,14	0	-3,71	7	7	8,957	24	0	
05.12.2018	91,83	47,35	44,48	202,6	195,42	201	198,89	0	-3,47	7	7	8,699	24	0	
06.12.2018	91,92	51,37	40,55	251,6	242,59	250	246,95	0	-4,36	7	7	9,845	24	0	
07.12.2018	92,83	51,08	41,75	237,3	228,69	235,8	232,94	0	-4,25	7	7	9,562	24	0	
08.12.2018	95,51	52,31	43,2	249,5	239,98	247,5	244,36	0	-4,38	7	7	10,382	24	0	
09.12.2018	96,55	52,25	44,3	253,6	243,71	251,6	248,37	0	-4,66	7	7	10,817	24	0	
10.12.2018	96,57	53,9	42,67	262	251,8	260,2	256,66	0	-4,86	7	7	10,767	24	0	
11.12.2018	96,42	52,65	43,77	247,6	237,98	245,8	242,63	0	-4,65	7	7	10,434	24	0	
12.12.2018	96,31	49,9	46,41	212,8	204,55	210,9	208,43	0	-3,88	7	7	9,504	24	0	
13.12.2018	91,99	48,03	43,96	210,3	202,78	208,9	206,64	0	-3,86	7	7	8,918	24	0	
14.12.2018	89,59	44,72	44,87	186,7	180,32	185,6	183,88	0	-3,56	7	7	8,091	24	0	
15.12.2018	87,97	47,23	40,74	232,2	224,56	230,8	228,38	0	-3,82	7	7	9,152	24	0	
16.12.2018	88,33	45,64	42,69	220,5	213,16	218,7	216,56	0	-3,4	7	7	9,101	24	0	
17.12.2018	87,95	48,52	39,43	247,4	239,21	246,2	243,48	0	-4,27	7	7	9,434	24	0	
18.12.2018	88,22	50,48	37,74	262,2	253,5	261,8	258,67	0	-5,17	7	7	9,579	24	0	
19.12.2018	89,63	48,53	41,1	242,5	234,2	241,1	238,46	0	-4,26	7	7	9,632	24	0	
<b>Итого:</b>				<b>6837,1</b>	<b>6599,49</b>	<b>6801,5</b>	<b>6723,61</b>	<b>0</b>	<b>-124,12</b>			<b>270,97</b>	<b>696</b>	<b>0</b>	
<b>Средние:</b>	<b>90,43</b>	<b>49,2</b>	<b>41,23</b>							<b>7</b>	<b>7</b>				

Дата	V1	M1	V2	M2	V3	Mг	Qo	ВНР	ВОС
	м3	т	м3	т	м3	т	Гкал	ч	ч
20/11/1824:00	5639,3	5471,75	5635,8	5583,17	0	-111,42	209,12	705	0
19/12/1824:00	12476,4	12071,24	12437,3	12306,78	0	-235,54	480,09	1401	0
<b>Итого:</b>	<b>6837,1</b>	<b>6599,49</b>	<b>6801,5</b>	<b>6723,61</b>	<b>0</b>	<b>-124,12</b>	<b>270,97</b>	<b>696</b>	<b>0</b>

Представитель абонента  
 Директор ООО "УК "Домоуправ"  
 \_\_\_\_\_  
 Подпись А.Н. Клименко/  
 Ф.И.О.

Представитель теплоснабж. организации  
 \_\_\_\_\_  
 Подпись /О.А. Безбородова/  
 Ф.И.О.  
 21.12.2018

МП

ОТЧЕТ  
о суточных параметрах теплоснабжения  
21/11/18г.-19/12/18г.

Абонент: ООО "УК "ДОМОУПРАВ"

Договор N:8848

Адрес: Университетская Набережная, 64 (ИТП-1 Тип расходомера: \_\_\_\_\_)

Тепловычислитель ВКТ-7 сет. N 001

Пределы измерений:

Договорные расходы:

G под max = 2.00 м3/ч G под min = 1.00 м3/ч

M сет. воды = \_\_\_\_\_ т.сут M грвс = \_\_\_\_\_ т.сут

G обр max = 2.00 м3/ч G обр min = 1.00 м3/ч

Tхв = 0.00 °C

G3 max = 2.00 м3/ч G3 min = 1.00 м3/ч

Заводской номер 00248274

ВВОД 1

СХЕМА ПОДКЛЮЧЕНИЯ 1

БД 1

ФТ=0

ТЗ=1

КС=0:хВ6ВЕ

ПО 2.7

Дата	t1	t2	dt	V1	M1	V2	M2	V3	Mг	P1	P2	Qo	ВНР	ВОС	НС
	°C	°C	°C	м3	т	м3	т	м3	т	кг/см2	кг/см2	Гкал	ч	ч	
21.11.2018	82,68	43,21	39,47	204,51	198,46	199,27	197,52	0	0,94	7	7	7,831	23	1	*
22.11.2018	83,41	46,81	36,6	268,74	260,64	262,24	259,54	0	1,1	7	7	9,536	24	0	
23.11.2018	86,15	48,66	37,49	275,25	266,52	268,23	265,25	0	1,27	7	7	9,994	24	0	
24.11.2018	87,63	53,08	34,55	351,54	340,01	342,73	338,24	0	1,77	7	7	11,756	24	0	
25.11.2018	86,88	45,65	41,23	243,14	235,27	236,3	233,99	0	1,28	7	7	9,704	24	0	
26.11.2018	85,48	47,77	37,71	275,27	266,65	268,11	265,26	0	1,39	7	7	10,058	24	0	
27.11.2018	85,16	49,02	36,14	295,81	286,59	288,41	285,16	0	1,43	7	7	10,358	24	0	
28.11.2018	88,04	50,61	37,43	296,74	286,9	289,04	285,57	0	1,33	7	7	10,744	24	0	
29.11.2018	89,19	48,87	40,32	280,32	270,86	272,52	269,48	0	1,38	7	7	10,927	24	0	
30.11.2018	95,08	52,23	42,85	290,11	279,1	281,3	277,74	0	1,36	7	7	11,974	24	0	
01.12.2018	91,67	45,2	46,47	231,79	223,56	224,4	222,25	0	1,31	7	7	10,393	24	0	
02.12.2018	90,7	45	45,7	231,61	223,56	224,38	222,23	0	1,33	7	7	10,225	24	0	
03.12.2018	92,18	50,53	41,65	281,05	270,98	272,72	269,46	0	1,52	7	7	11,3	24	0	
04.12.2018	91,74	46,83	44,91	234,33	225,99	226,94	224,59	0	1,4	7	7	10,157	24	0	
05.12.2018	91,41	47,33	44,08	237,8	229,39	230,38	227,96	0	1,43	7	7	10,117	24	0	
06.12.2018	91,57	51,88	39,69	299,47	288,86	291,02	287,36	0	1,5	7	7	11,476	24	0	
07.12.2018	92,46	51,98	40,48	285,98	275,67	277,81	274,29	0	1,38	7	7	11,175	24	0	
08.12.2018	95,02	53,3	41,72	300,37	289	291,62	287,74	0	1,26	7	7	12,079	24	0	
09.12.2018	96,15	53,43	42,72	298,55	287,02	289,62	285,75	0	1,27	7	7	12,282	24	0	
10.12.2018	96,2	54,31	41,89	306,3	294,45	296,99	292,92	0	1,53	7	7	12,354	24	0	
11.12.2018	96	53,33	42,67	294,45	283,12	285,31	281,55	0	1,57	7	7	12,102	24	0	
12.12.2018	95,92	49,9	46,02	250,25	240,6	241,98	239,16	0	1,44	7	7	11,088	24	0	
13.12.2018	91,52	48,4	43,12	243,07	234,47	235,66	233,08	0	1,39	7	7	10,121	24	0	
14.12.2018	89,19	43,34	45,85	206,14	199,18	199,66	197,89	0	1,29	7	7	9,132	24	0	
15.12.2018	87,56	46,49	41,07	251,54	243,28	244,39	241,93	0	1,35	7	7	9,996	24	0	
16.12.2018	87,99	45,95	42,04	249,92	241,67	242,54	240,14	0	1,53	7	7	10,162	24	0	
17.12.2018	87,62	49,82	37,8	293,98	284,36	286,02	282,69	0	1,67	7	7	10,753	24	0	
18.12.2018	87,91	51,22	36,69	303,22	293,22	295,59	291,98	0	1,24	7	7	10,767	24	0	
19.12.2018	89,25	49,44	39,81	286,1	276,4	278,15	274,99	0	1,41	7	7	11,007	24	0	
<b>Итого:</b>				<b>7867,3</b>	<b>7595,78</b>	<b>7643,3</b>	<b>7555,71</b>	<b>0</b>	<b>40,07</b>			<b>309,56</b>	<b>695</b>	<b>1</b>	
<b>Средние:</b>	<b>90,06</b>	<b>49,08</b>	<b>40,97</b>							<b>7</b>	<b>7</b>				

Дата	V1	M1	V2	M2	V3	Mг	Qo	ВНР	ВОС
	м3	т	м3	т	м3	т	Гкал	ч	ч
20/11/1824:00	24255,93	23675,85	23835,83	23562,66	0	113,19	563,29	3346	148
19/12/1824:00	32123,28	31271,63	31479,16	31118,37	0	153,26	872,85	4041	149
<b>Итого:</b>	<b>7867,35</b>	<b>7595,78</b>	<b>7643,33</b>	<b>7555,71</b>	<b>0</b>	<b>40,07</b>	<b>309,56</b>	<b>695</b>	<b>1</b>

Представитель абонента  
Директор ООО "УК "Домоуправ"

Представитель теплоснабж. организации

Подпись \_\_\_\_\_  
Ф.И.О. А.Н. Клименко/

Подпись \_\_\_\_\_  
Ф.И.О. /О.А. Безбородова/

МП



ОТЧЕТ  
о суточных параметрах теплоснабжения  
21/11/18г.-19/12/18г.

Абонент:ООО "УК "ДОМОУПРАВ"

Договор N:8848

Адрес:Университетская Набережная, 64 (ИТП-2Тип расходомера:\_\_\_\_\_

Тепловычислитель ВКТ-7 сет. N 001

Пределы измерений:

Договорные расходы:

G под max = 2.00 м3/ч G под min = 1.00 м3/ч

M сет.воды=\_\_\_\_\_т.сут Mгвс=\_\_\_\_\_ т.сут

G обр max = 2.00 м3/ч G обр min = 1.00 м3/ч

Tхв= 5.00°C

G3 max = 2.00 м3/ч G3 min = 1.00 м3/ч

Заводской номер 00246650

ВВОД 1

СХЕМА ПОДКЛЮЧЕНИЯ 3

БД 1

ФТ=0

ТЗ=1

КС=0х8712


ПО 2.7

Дата	t1	t2	dt	V1	M1	V2	M2	V3	Mг	P1	P2	Qo	ВНР	ВОС	НС
	°C	°C	°C	м3	т	м3	т	м3	т	кг/см2	кг/см2	Гкал	ч	ч	
21.11.2018	82,48	43,17	39,31	201,6	195,65	197,4	195,68	0	-0,03	7	7	7,688	24	0	
22.11.2018	83,26	47,04	36,22	252,1	244,54	247,6	245,04	0	-0,5	7	7	8,855	24	0	
23.11.2018	86	48,7	37,3	256,2	248,05	251,5	248,73	0	-0,68	7	7	9,257	24	0	
24.11.2018	87,53	53,07	34,46	324,8	314,14	319,8	315,62	0	-1,48	7	7	10,832	24	0	
25.11.2018	86,74	45,81	40,93	228,7	221,36	223,8	221,6	0	-0,24	7	7	9,066	24	0	
26.11.2018	85,32	47,07	38,25	249,4	241,58	244,8	242,26	0	-0,68	7	7	9,242	24	0	
27.11.2018	85,05	48,28	36,77	266,5	258,19	261,9	259,06	0	-0,87	7	7	9,493	24	0	
28.11.2018	87,88	49,62	38,26	272,6	263,64	267,5	264,41	0	-0,77	7	7	10,097	24	0	
29.11.2018	89,02	48,17	40,85	255,7	247,08	250,7	248	0	-0,92	7	7	10,095	24	0	
30.11.2018	94,91	52,14	42,77	272,9	262,6	267,2	263,8	0	-1,2	7	7	11,247	24	0	
01.12.2018	91,49	46,21	45,28	222,6	214,71	217,6	215,41	0	-0,7	7	7	9,725	24	0	
02.12.2018	90,5	45,93	44,57	223,8	216,04	218,8	216,62	0	-0,58	7	7	9,633	24	0	
03.12.2018	91,98	49,57	42,41	256,5	247,32	251,3	248,42	0	-1,1	7	7	10,498	24	0	
04.12.2018	91,52	46,58	44,94	219,5	211,76	214,5	212,34	0	-0,58	7	7	9,524	24	0	
05.12.2018	91,18	46,9	44,28	218,2	210,51	213,2	211	0	-0,49	7	7	9,324	24	0	
06.12.2018	91,39	50,38	41,01	265	255,62	260	256,93	0	-1,31	7	7	10,494	24	0	
07.12.2018	92,29	50,98	41,31	256,3	247,08	251,5	248,43	0	-1,35	7	7	10,22	24	0	
08.12.2018	94,82	52,93	41,89	277,6	267,15	272,4	268,84	0	-1,69	7	7	11,208	24	0	
09.12.2018	95,98	51,96	44,02	268,9	258,54	263,4	260,1	0	-1,56	7	7	11,4	24	0	
10.12.2018	96,04	52,88	43,16	269,6	259,2	264	260,57	0	-1,37	7	7	11,202	24	0	
11.12.2018	95,83	51,88	43,95	257,9	247,99	252,4	249,22	0	-1,23	7	7	10,915	24	0	
12.12.2018	95,71	49,37	46,34	226,4	217,73	221,1	218,57	0	-0,84	7	7	10,104	24	0	
13.12.2018	91,34	48,66	42,68	222,9	215,04	218,1	215,69	0	-0,65	7	7	9,187	24	0	
14.12.2018	88,95	44,93	44,02	196,9	190,24	192,5	190,67	0	-0,43	7	7	8,373	24	0	
15.12.2018	87,39	47,02	40,37	240,2	232,36	235,6	233,19	0	-0,83	7	7	9,383	24	0	
16.12.2018	87,84	46,67	41,17	237,8	229,95	233,2	230,8	0	-0,85	7	7	9,472	24	0	
17.12.2018	87,49	49,65	37,84	276	266,96	271,4	268,28	0	-1,32	7	7	10,11	24	0	
18.12.2018	87,8	50,47	37,33	280,7	271,46	276,6	273,31	0	-1,85	7	7	10,14	24	0	
19.12.2018	89,08	49,13	39,95	264,4	255,49	259,9	256,96	0	-1,47	7	7	10,209	24	0	
Итого:				7261,7	7011,98	7119,7	7039,55	0	-27,57			286,99	696	0	
Средние:	89,89	48,79	41,09							7	7				

Дата	V1	M1	V2	M2	V3	Mг	Qo	ВНР	ВОС
	м3	т	м3	т	м3	т	Гкал	ч	ч
20/11/1824:00	20048,1	19563,7	19566,2	19363,47	0,35	200,23	521,07	3350	144
19/12/1824:00	27309,8	26575,68	26685,9	26403,02	0,35	172,66	808,06	4046	144
Итого:	7261,7	7011,98	7119,7	7039,55	0	-27,57	286,99	696	0

Представитель абонента  
Директор ООО "УК "Домоуправ"  
/ А.Н. Клименко/  
Подпись Ф.И.О.

Представитель теплоснабж.организации  
/ О.А. Безбородова/  
Подпись Ф.И.О.



21.12.2018

ОТЧЕТ  
о суточных параметрах теплоснабжения  
21/11/18г.-19/12/18г.

Абонент: ООО "УК "ДОМОУПРАВ"  
Адрес: Ул. Чичерина, 45 (19стр)  
Тепловычислитель ВКТ-7 сет. N 001  
Договорные расходы:  
М сет. воды= \_\_\_\_\_ т.сут Мгвс= \_\_\_\_\_ т.сут  
Тхв= 0.00°C

Договор N: 8848  
Тип расходомера: \_\_\_\_\_  
Пределы измерений:  
G под max = 2.00 м3/ч G под min = 1.00 м3/ч  
G обр max = 2.00 м3/ч G обр min = 1.00 м3/ч  
G3 max = 2.00 м3/ч G3 min = 1.00 м3/ч

Заводской номер 00218012 ВВОД 1 СХЕМА ПОДКЛЮЧЕНИЯ 3 БД 1 ФТ=0 ТЗ=1 КС=0x8E25 ПО 2.7

Дата	t1	t2	dt	V1	M1	V2	M2	V3	Mг	P1	P2	Qo	ВНР	ВОС	НС
	°C	°C	°C	м3	т	м3	т	м3	т	кг/см2	кг/см2	Гкал	ч	ч	
21.11.2018	81,45	37,89	43,56	88,66	86,12	87,44	86,88	0	-0,76	7	7	3,748	23	1	*
22.11.2018	82,32	41,17	41,15	116,55	113,14	114,99	114,08	0,03	-0,94	7	7	4,652	24	0	
23.11.2018	85,23	43,15	42,08	123,28	119,42	121,42	120,39	0	-0,97	7	7	5,024	24	0	
24.11.2018	86,85	46	40,85	147,07	142,33	144,63	143,18	0	-0,85	7	7	5,815	24	0	
25.11.2018	86,01	40,56	45,45	110,76	107,24	108,77	107,88	0	-0,64	7	7	4,875	24	0	
26.11.2018	84,48	41,4	43,08	116,13	112,56	114,19	113,28	0	-0,72	7	7	4,846	24	0	
27.11.2018	84,46	43,15	41,31	126,08	122,22	124,06	122,98	0	-0,76	7	7	5,05	24	0	
28.11.2018	87,02	44,07	42,95	125,61	121,5	123,46	122,33	0	-0,83	7	7	5,219	24	0	
29.11.2018	88,25	43,35	44,9	123,85	119,73	121,57	120,51	0	-0,78	7	7	5,377	24	0	
30.11.2018	94,08	46,98	47,1	130,38	125,53	127,66	126,36	0	-0,83	7	7	5,92	24	0	
01.12.2018	90,8	42,6	48,2	112,06	108,16	109,75	108,79	0	-0,63	7	7	5,216	24	0	
02.12.2018	89,76	41,84	47,92	108,24	104,55	106,06	105,16	0	-0,61	7	7	5,011	24	0	
03.12.2018	91,29	46,86	44,43	129,09	124,56	126,58	125,28	0	-0,72	7	7	5,539	24	0	
04.12.2018	90,73	43,79	46,94	112,15	108,24	109,85	108,84	0	-0,6	7	7	5,082	24	0	
05.12.2018	90,34	42,72	47,62	108,98	105,22	106,69	105,77	0	-0,55	7	7	5,013	24	0	
06.12.2018	90,73	47,4	43,33	134,34	129,69	131,75	130,36	0	-0,67	7	7	5,623	24	0	
07.12.2018	91,61	47,29	44,32	129,33	124,72	126,64	125,32	0,03	-0,6	7	7	5,532	24	0	
08.12.2018	94,03	47,78	46,25	131,56	126,72	128,55	127,18	0	-0,46	7	7	5,867	24	0	
09.12.2018	95,29	48,06	47,23	133,73	128,66	130,49	129,07	0	-0,41	7	7	6,082	24	0	
10.12.2018	95,39	49,52	45,87	135,29	130,13	132,08	130,54	0	-0,41	7	7	5,974	24	0	
11.12.2018	95,1	48,16	46,94	133,63	128,58	130,37	128,94	0	-0,36	7	7	6,043	24	0	
12.12.2018	95,05	45,36	49,69	115,35	110,98	112,38	111,26	0,01	-0,28	7	7	5,52	24	0	
13.12.2018	90,57	44,37	46,2	113,36	109,42	110,76	109,73	0	-0,31	7	7	5,057	24	0	
14.12.2018	88,14	39,96	48,18	97,25	94,04	94,96	94,24	0	-0,2	7	7	4,53	24	0	
15.12.2018	86,64	43,45	43,19	118,81	114,99	116,25	115,21	0	-0,22	7	7	4,969	24	0	
16.12.2018	87,06	41,83	45,23	116,42	112,64	113,76	112,84	0	-0,2	7	7	5,095	24	0	
17.12.2018	86,76	45,03	41,73	124,46	120,44	121,75	120,58	0	-0,14	7	7	5,031	24	0	
18.12.2018	87,15	46,51	40,64	131,15	126,9	127,96	126,67	0	0,23	7	7	5,16	24	0	
19.12.2018	88,32	45,56	42,76	132,76	128,32	129,13	127,87	0	0,45	7	7	5,488	24	0	
Итого:				3526,3	3406,75	3453,9	3421,52	0,07	-14,77			152,36	695	1	
Средние:	89,13	44,33	44,79							7	7				

Дата	V1	M1	V2	M2	V3	Mг	Qo	ВНР	ВОС
	м3	т	м3	т	м3	т	Гкал	ч	ч
20/11/1824:00	34362,8	33347,84	33685,09	33392,71	1,54	-44,87	1309,77	9716	137
19/12/1824:00	37889,13	36754,59	37139,04	36814,23	1,61	-59,64	1462,13	10411	138
Итого:	3526,33	3406,75	3453,95	3421,52	0,07	-14,77	152,36	695	1

Представитель абонента  
Директор ООО "УК "Домоуправ"  
/ \_\_\_\_\_ / А.Н. Клименко/  
Подпись \_\_\_\_\_ Ф.И.О.  
МП

Представитель теплоснабж. организации  
/ \_\_\_\_\_ /  
Подпись \_\_\_\_\_ Ф.И.О.  
21.12.2018



ОТЧЕТ  
о суточных параметрах теплоснабжения  
21/11/18г.-19/12/18г.

Абонент: ООО "УК "ДОМОУПРАВ"

Договор N:8848

Адрес: Братьев Кашириных, 131 а ИТП-1

Тип расходомера: \_\_\_\_\_

Тепловычислитель ВКТ-7 сет. N 001

Пределы измерений:

Договорные расходы:

G под max = 2.00 м3/ч G под min = 1.00 м3/ч

M сет. воды= \_\_\_\_\_ т.сут M грвс= \_\_\_\_\_ т.сут

G обр max = 2.00 м3/ч G обр min = 1.00 м3/ч

Tхв= 5.00°C

G3 max = 2.00 м3/ч G3 min = 1.00 м3/ч

Заводской номер 00239658

ВВОД 1

СХЕМА ПОДКЛЮЧЕНИЯ 3

БД 1

ФТ=0

ТЗ=1

КС=0x6F69

ПО 2.7

Дата	t1	t2	dt	V1	M1	V2	M2	V3	Mг	P1	P2	Qo	ВНР	ВОС	НС
	°C	°C	°C	м3	т	м3	т	м3	т	кг/см2	кг/см2	Гкал	ч	ч	
21.11.2018	80,71	64,45	16,26	175,6	170,65	173,1	169,75	0	0,9	7	7	2,782	24	0	
22.11.2018	80,88	62,14	18,74	169,1	164,31	166,5	163,48	0	0,83	7	7	3,086	24	0	
23.11.2018	82,45	42,86	39,59	79,1	76,8	77,3	76,64	0	0,16	7	7	3,038	24	0	
24.11.2018	84,29	46,48	37,81	99,8	96,75	97,8	96,82	0	-0,07	7	7	3,658	24	0	
25.11.2018	83,2	40,21	42,99	79	76,65	77,2	76,6	0	0,05	7	7	3,293	24	0	
26.11.2018	81,8	41,45	40,35	79,6	77,3	77,9	77,26	0	0,04	7	7	3,117	24	0	
27.11.2018	81,65	43,07	38,58	86,5	83,99	84,6	83,85	0	0,14	7	7	3,238	24	0	
28.11.2018	84,56	44,11	40,45	87,2	84,54	85,1	84,32	0	0,22	7	7	3,419	24	0	
29.11.2018	85,78	45,58	40,2	92,3	89,39	90,2	89,32	0	0,07	7	7	3,593	24	0	
30.11.2018	91,47	44,31	47,16	96,4	92,98	93,7	92,8	0	0,18	7	7	4,388	24	0	
01.12.2018	87,92	43,3	44,62	82,2	79,48	79,7	78,97	0	0,51	7	7	3,546	24	0	
02.12.2018	86,95	41,39	45,56	79,9	77,33	77,5	76,85	0	0,48	7	7	3,525	24	0	
03.12.2018	88,39	44,15	44,24	85,3	82,45	82,9	82,13	0	0,32	7	7	3,648	24	0	
04.12.2018	87,85	43,1	44,75	78,8	76,22	76,3	75,62	0	0,6	7	7	3,41	24	0	
05.12.2018	87,45	42,09	45,36	76,3	73,83	74,2	73,61	0	0,22	7	7	3,348	24	0	
06.12.2018	87,96	45,58	42,38	92,1	89,06	89,8	88,91	0	0,15	7	7	3,777	24	0	
07.12.2018	88,85	47	41,85	91,2	88,16	89	88,08	0	0,08	7	7	3,691	24	0	
08.12.2018	91,37	47,74	43,63	92,8	89,51	90,5	89,52	0	-0,01	7	7	3,907	24	0	
09.12.2018	92,39	48,2	44,19	95,7	92,26	93,1	92,05	0	0,21	7	7	4,078	24	0	
10.12.2018	92,47	50,93	41,54	98,9	95,31	96,4	95,21	0	0,1	7	7	3,963	24	0	
11.12.2018	92,29	49,98	42,31	96,7	93,21	94,3	93,19	0	0,02	7	7	3,947	24	0	
12.12.2018	91,95	47,24	44,71	85,1	82,06	82,7	81,84	0	0,22	7	7	3,67	24	0	
13.12.2018	87,77	45,43	42,34	82,3	79,61	80,2	79,44	0	0,17	7	7	3,371	24	0	
14.12.2018	85,2	40,1	45,1	70,5	68,27	68,7	68,17	0	0,1	7	7	3,078	24	0	
15.12.2018	84,04	42,33	41,71	84,1	81,57	82	81,3	0	0,27	7	7	3,4	24	0	
16.12.2018	84,46	41,3	43,16	85,5	82,89	83,3	82,65	0	0,24	7	7	3,574	24	0	
17.12.2018	84,27	46,71	37,56	94,2	91,33	92,2	91,29	0	0,04	7	7	3,428	24	0	
18.12.2018	84,67	47,55	37,12	99,7	96,62	97,4	96,35	0	0,27	7	7	3,587	24	0	
19.12.2018	85,95	46,73	39,22	97,7	94,59	95,4	94,41	0	0,18	7	7	3,709	24	0	
Итого:				2713,6	2627,12	2649	2620,43	0	6,69			102,27	696	0	
Средние:	86,51	46,05	40,46							7	7				

Дата	V1	M1	V2	M2	V3	Mг	Qo	ВНР	ВОС
	м3	т	м3	т	м3	т	Гкал	ч	ч
20/11/1824:00	10776,7	10530,77	10553,1	10462,54	0,01	68,23	305,12	5871	138
19/12/1824:00	13490,3	13157,89	13202,1	13082,97	0,01	74,92	407,39	6567	138
Итого:	2713,6	2627,12	2649	2620,43	0	6,69	102,27	696	0

Представитель абонента  
Директор ООО "УК "Домоуправ"  
А.Н. Клименко/  
Подпись \_\_\_\_\_ Ф.И.О.  
МП \_\_\_\_\_  
«Домоуправ»  
Для документов  
1 2452136715  
ИПЧЕНСКИЙ ОТДЕЛ

Представитель теплоснабж. организации  
/О.А. Безбородова/  
Подпись \_\_\_\_\_ Ф.И.О.  
21.12.2018

ОТЧЕТ  
о суточных параметрах теплоснабжения  
21/11/18г.-19/12/18г.

Абонент: 000 "УК "ДОМОУПРАВ"

Договор N:8848

Адрес: Братьев Кашириных, 131 а ИТП-2

Тип расходомера: ПРЭМ

Тепловычислитель ВКТ-7 сет. N 001

Пределы измерений:

Договорные расходы:

G под max = 2.00 м3/ч G под min = 1.00 м3/ч

M сет. воды = \_\_\_\_\_ т.сут M грвс = \_\_\_\_\_ т.сут

G обр max = 2.00 м3/ч G обр min = 1.00 м3/ч

T хв = 5.00 °C

G3 max = 2.00 м3/ч G3 min = 1.00 м3/ч

Заводской номер 00239659

ВВОД 1

СХЕМА ПОДКЛЮЧЕНИЯ 3

БД 1

ФТ=0

ТЗ=1

КС=0x014В

ПО 2.7

Дата	t1	t2	dt	V1	M1	V2	M2	V3	Mг	P1	P2	Qo	VHP	ВОС	НС
	°C	°C	°C	м3	т	м3	т	м3	т	кг/см2	кг/см2	Гкал	ч	ч	
21.11.2018	83,08	39,88	43,2	58,9	57,14	57,6	57,13	0	0,01	7	7	2,468	24	0	
22.11.2018	83,77	41,91	41,86	74,7	72,44	73	72,36	0	0,08	7	7	3,029	24	0	
23.11.2018	86,51	44,18	42,33	75,1	72,7	73,5	72,82	0	-0,12	7	7	3,077	24	0	
24.11.2018	87,95	48,08	39,87	93,1	90,04	91,1	90,14	0	-0,1	7	7	3,589	24	0	
25.11.2018	87,25	42,61	44,64	71,2	68,88	69,6	68,99	0	-0,11	7	7	3,075	24	0	
26.11.2018	85,81	43,62	42,19	75	72,62	73,2	72,54	0	0,08	7	7	3,062	24	0	
27.11.2018	85,47	44,81	40,66	81,5	78,93	79,8	79,03	0	-0,1	7	7	3,21	24	0	
28.11.2018	88,5	45,88	42,62	79,8	77,13	78	77,25	0	-0,12	7	7	3,287	24	0	
29.11.2018	89,55	46,17	43,38	81,3	78,54	79,4	78,58	0	-0,04	7	7	3,41	24	0	
30.11.2018	95,52	49,66	45,86	83,8	80,61	81,8	80,85	0	-0,24	7	7	3,701	24	0	
01.12.2018	92,12	43,57	48,55	71,2	68,65	69,4	68,77	0	-0,12	7	7	3,332	24	0	
02.12.2018	91,17	42,25	48,92	70	67,51	68,3	67,71	0	-0,2	7	7	3,306	24	0	
03.12.2018	92,62	45,93	46,69	76,3	73,54	74,4	73,66	0	-0,12	7	7	3,433	24	0	
04.12.2018	92,25	44,33	47,92	69,9	67,4	68,1	67,47	0	-0,07	7	7	3,231	24	0	
05.12.2018	91,86	43,46	48,4	66,8	64,41	65,1	64,54	0	-0,13	7	7	3,123	24	0	
06.12.2018	91,96	47,62	44,34	81,8	78,89	80	79,17	0	-0,28	7	7	3,498	24	0	
07.12.2018	92,9	48,76	44,14	80,4	77,48	78,5	77,62	0	-0,14	7	7	3,425	24	0	
08.12.2018	95,54	49,12	46,42	82,8	79,63	80,7	79,79	0	-0,16	7	7	3,701	24	0	
09.12.2018	96,56	48,41	48,15	84,3	81,02	82,2	81,29	0	-0,27	7	7	3,906	24	0	
10.12.2018	96,57	50,75	45,82	85,3	81,98	83,1	82,11	0	-0,13	7	7	3,763	24	0	
11.12.2018	96,46	49,47	46,99	83,2	79,97	81,3	80,37	0	-0,4	7	7	3,761	24	0	
12.12.2018	96,34	46,98	49,36	72,9	70,07	70,9	70,16	0	-0,09	7	7	3,461	24	0	
13.12.2018	92,03	45,27	46,76	71,5	68,94	69,9	69,21	0	-0,27	7	7	3,223	24	0	
14.12.2018	89,67	41,59	48,08	60,7	58,62	59,1	58,62	0	0	7	7	2,82	24	0	
15.12.2018	88,01	44,48	43,53	75,2	72,74	73,6	72,91	0	-0,17	7	7	3,166	24	0	
16.12.2018	88,33	42,95	45,38	73,2	70,78	71,5	70,91	0	-0,13	7	7	3,213	24	0	
17.12.2018	87,97	45,72	42,25	83,6	80,86	81,8	81,02	0	-0,16	7	7	3,42	24	0	
18.12.2018	88,28	47,45	40,83	86,4	83,54	84,6	83,68	0	-0,14	7	7	3,413	24	0	
19.12.2018	89,62	47,33	42,29	85,4	82,49	83,7	82,8	0	-0,31	7	7	3,491	24	0	
Итого:				2235,3	2157,55	2183,2	2161,5	0	-3,95			96,60	696	0	
Средние:	90,47	45,59	44,87							7	7				

Дата	V1	M1	V2	M2	V3	Mг	Qo	VHP	ВОС
	м3	т	м3	т	м3	т	Гкал	ч	ч
20/11/1824:00	10905,6	10632,15	10710,8	10606,99	0,01	25,16	321,72	5870	139
19/12/1824:00	13140,9	12789,7	12894	12768,49	0,01	21,21	418,32	6566	139
Итого:	2235,3	2157,55	2183,2	2161,5	0	-3,95	96,60	696	0


Представитель абонента  
Директор ООО "УК "Домоуправ"

Представитель теплоснабж. организации

\_\_\_\_\_  
Подпись А.Н. Клименко/ Ф.И.О.

*[Подпись]*  
\_\_\_\_\_  
Подпись /О.А. Безбородова/ Ф.И.О.

МП



21.12.2018



ОТЧЕТ  
о суточных параметрах теплоснабжения  
21/11/18г.-19/12/18г.

Абонент:ООО "УК "ДОМОУПРАВ"

Договор N:8848

Адрес:Братьев Кашириных, 131 а ИТП-3

Тип расходомера:ПРЭМ

Тепловычислитель ВКТ-7 сет.N 001

Пределы измерений:

Договорные расходы:

G под max = 2.00 м3/ч G под min = 1.00 м3/ч

M сет.воды=\_\_\_\_\_т.сут Mгвс=\_\_\_\_\_ т.сут

G обр max = 2.00 м3/ч G обр min = 1.00 м3/ч

Тхв= 5.00°С

G3 max = 2.00 м3/ч G3 min = 1.00 м3/ч

Заводской номер 00239653

ВВОД 1

СХЕМА ПОДКЛЮЧЕНИЯ 3

БД 1

ФТ=0

ТЗ=1

КС=0xB584

ПО 2.7

Дата	t1	t2	dt	V1	M1	V2	M2	V3	Mг	P1	P2	Qo	ВНР	ВОС	НС
	°С	°С	°С	м3	т	м3	т	м3	т	кг/см2	кг/см2	Гкал	ч	ч	
21.11.2018	82,22	38,4	43,82	63,3	61,47	62	61,54	0	-0,07	7	7	2,693	24	0	
22.11.2018	83,04	42,11	40,93	77,2	74,91	75,2	74,55	0	0,36	7	7	3,065	24	0	
23.11.2018	85,7	44,01	41,69	80,2	77,66	78	77,25	0	0,41	7	7	3,239	24	0	
24.11.2018	87,31	47,91	39,4	100,4	97,12	97,9	96,85	0	0,27	7	7	3,827	24	0	
25.11.2018	86,45	42,68	43,77	76,4	73,97	74,2	73,56	0	0,41	7	7	3,236	24	0	
26.11.2018	85	43,99	41,01	80	77,5	77,9	77,16	0	0,34	7	7	3,18	24	0	
27.11.2018	84,71	44,6	40,11	87,1	84,4	84,9	84,08	0	0,32	7	7	3,384	24	0	
28.11.2018	87,67	46,07	41,6	86,1	83,27	84	83,15	0	0,12	7	7	3,465	24	0	
29.11.2018	88,88	45,66	43,22	90,4	87,35	88	87,16	0	0,19	7	7	3,78	24	0	
30.11.2018	94,76	49,67	45,09	92,3	88,85	90	88,97	0	-0,12	7	7	4,01	24	0	
01.12.2018	91,27	43,78	47,49	76,6	73,88	74,5	73,81	0	0,07	7	7	3,51	24	0	
02.12.2018	90,27	42,71	47,56	74,9	72,29	73	72,39	0	-0,1	7	7	3,44	24	0	
03.12.2018	91,76	45,67	46,09	83,1	80,14	81	80,2	0	-0,06	7	7	3,693	24	0	
04.12.2018	91,25	43,54	47,71	75,6	72,91	73,6	72,94	0	-0,03	7	7	3,48	24	0	
05.12.2018	90,87	43,32	47,55	72	69,51	70,2	69,58	0	-0,07	7	7	3,306	24	0	
06.12.2018	91,13	46,98	44,15	89,1	85,97	87	86,1	0	-0,13	7	7	3,797	24	0	
07.12.2018	92,05	48,37	43,68	88,1	84,99	86	85,08	0	-0,09	7	7	3,716	24	0	
08.12.2018	94,65	49,5	45,15	89,7	86,34	87,4	86,4	0	-0,06	7	7	3,903	24	0	
09.12.2018	95,7	49,93	45,77	91,3	87,8	89	87,95	0	-0,15	7	7	4,025	24	0	
10.12.2018	95,72	51,72	44	95,1	91,45	92,8	91,64	0	-0,19	7	7	4,03	24	0	
11.12.2018	95,56	50,69	44,87	91,5	88	89,2	88,14	0	-0,14	7	7	3,952	24	0	
12.12.2018	95,37	47,29	48,08	79,8	76,75	77,7	76,89	0	-0,14	7	7	3,693	24	0	
13.12.2018	91,1	45,33	45,77	77,1	74,36	75,3	74,58	0	-0,22	7	7	3,403	24	0	
14.12.2018	88,6	41,17	47,43	65,3	63,1	63,7	63,22	0	-0,12	7	7	2,993	24	0	
15.12.2018	87,16	44,46	42,7	80,1	77,5	78,2	77,48	0	0,02	7	7	3,309	24	0	
16.12.2018	87,54	43,38	44,16	77,9	75,33	76,1	75,43	0	-0,1	7	7	3,325	24	0	
17.12.2018	87,22	46,15	41,07	88,3	85,45	86,4	85,53	0	-0,08	7	7	3,511	24	0	
18.12.2018	87,56	47,62	39,94	92,4	89,36	90,6	89,63	0	-0,27	7	7	3,568	24	0	
19.12.2018	88,91	47,51	41,4	91,7	88,62	89,8	88,86	0	-0,24	7	7	3,669	24	0	
<b>Итого:</b>				<b>2413</b>	<b>2330,25</b>	<b>2353,6</b>	<b>2330,12</b>	<b>0</b>	<b>0,13</b>			<b>102,20</b>	<b>696</b>	<b>0</b>	
<b>Средние:</b>	<b>89,63</b>	<b>45,66</b>	<b>43,97</b>							<b>7</b>	<b>7</b>				

Дата	V1	M1	V2	M2	V3	Mг	Qo	ВНР	ВОС
	м3	т	м3	т	м3	т	Гкал	ч	ч
20/11/1824:00	10767,5	10491,57	10542,5	10432,16	0	59,41	324,55	5870	139
19/12/1824:00	13180,5	12821,82	12896,1	12762,28	0	59,54	426,75	6566	139
<b>Итого:</b>	<b>2413</b>	<b>2330,25</b>	<b>2353,6</b>	<b>2330,12</b>	<b>0</b>	<b>0,13</b>	<b>102,20</b>	<b>696</b>	<b>0</b>

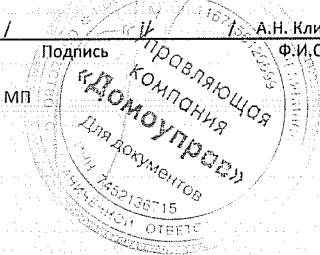
Представитель абонента  
Директор ООО "УК "Домоуправ"

Представитель теплоснабж.организации

\_\_\_\_\_  
А.Н. Клименко/  
Ф.И.О.

\_\_\_\_\_  
/О.А. Безбородова/  
Ф.И.О.

МП



ОТЧЕТ  
о суточных параметрах теплоснабжения  
21/11/18г.-19/12/18г.

Абонент:ООО "УК "ДОМОУПРАВ" Договор N:8848  
 Адрес:Братьев Кашириных, 131 а ИТП-4 Тип расходомера:ПРЭМ Ду  
 Тепловычислитель ВКТ-7 сет.N 001 Пределы измерений:  
 Договорные расходы: G под max = 2.00 м3/ч G под min = 1.00 м3/ч  
 M сег.воды=\_\_\_\_\_ т.сут Mгвс=\_\_\_\_\_ т.сут G обр max = 2.00 м3/ч G обр min = 1.00 м3/ч  
 Тхв= 5.00°С G3 max = 2.00 м3/ч G3 min = 1.00 м3/ч

Заводской номер 00239660 ВВОД 1 СХЕМА ПОДКЛЮЧЕНИЯ 3 БД 1 ФТ=0 ТЗ=1 КС=0хА838 ПО 2.7

Дата	t1	t2	dt	V1	M1	V2	M2	V3	Mг	P1	P2	Qo	ВНР	ВОС	НС
	°С	°С	°С	м3	т	м3	т	м3	т	кг/см2	кг/см2	Гкал	ч	ч	
21.11.2018	81,32	42,34	38,98	72	69,93	70,2	69,63	0	0,3	7	7	2,724	24	0	
22.11.2018	82,28	41,23	41,05	97,9	95,02	95,6	94,85	0	0,17	7	7	3,899	24	0	
23.11.2018	84,86	41,84	43,02	93,3	90,43	90,7	89,98	0	0,45	7	7	3,891	24	0	
24.11.2018	86,42	49,68	36,74	107,5	104,08	104,3	103,08	0	1	7	7	3,825	24	0	
25.11.2018	85,47	44,33	41,14	82,5	79,92	80	79,28	0	0,64	7	7	3,288	24	0	
26.11.2018	84,06	44,87	39,19	86,5	83,86	84	83,22	0	0,64	7	7	3,282	24	0	
27.11.2018	83,81	46,59	37,22	92,3	89,49	89,7	88,79	0	0,7	7	7	3,33	24	0	
28.11.2018	86,72	46,96	39,76	92,2	89,22	89,6	88,69	0	0,53	7	7	3,546	24	0	
29.11.2018	87,94	48	39,94	97,1	93,91	94,4	93,39	0	0,52	7	7	3,75	24	0	
30.11.2018	93,72	50,86	42,86	99,2	95,56	96,2	95,05	0,01	0,51	7	7	4,098	24	0	
01.12.2018	90,23	45,2	45,03	81,8	78,96	79,2	78,43	0	0,53	7	7	3,555	24	0	
02.12.2018	89,21	44,17	45,04	80,8	78,08	78,3	77,58	0	0,5	7	7	3,515	24	0	
03.12.2018	90,7	47,62	43,08	86,3	83,26	83,8	82,91	0	0,35	7	7	3,589	24	0	
04.12.2018	90,2	45,77	44,43	79,9	77,12	77,3	76,56	0	0,56	7	7	3,43	24	0	
05.12.2018	89,79	44,89	44,9	76,9	74,24	74,5	73,78	0	0,46	7	7	3,338	24	0	
06.12.2018	90,12	47,96	42,16	91,4	88,27	88,7	87,75	0	0,52	7	7	3,723	24	0	
07.12.2018	91,01	49,17	41,84	89,3	86,19	86,8	85,82	0	0,37	7	7	3,611	24	0	
08.12.2018	93,51	50,83	42,68	90,8	87,46	88	86,93	0	0,53	7	7	3,737	24	0	
09.12.2018	94,63	50,01	44,62	96,5	92,91	93,5	92,39	0	0,52	7	7	4,151	24	0	
10.12.2018	94,67	50,98	43,69	96,3	92,68	93,3	92,18	0	0,5	7	7	4,056	24	0	
11.12.2018	94,51	50,31	44,2	94,4	90,86	91,3	90,2	0	0,66	7	7	4,019	24	0	
12.12.2018	94,3	48,15	46,15	84	80,86	81,2	80,31	0	0,55	7	7	3,735	24	0	
13.12.2018	90,05	47,12	42,93	82,4	79,57	79,8	78,98	0	0,59	7	7	3,415	24	0	
14.12.2018	87,61	43,13	44,48	71,5	69,14	69,3	68,69	0	0,45	7	7	3,076	24	0	
15.12.2018	86,18	45,12	41,06	86,1	83,38	83,5	82,73	0	0,65	7	7	3,421	24	0	
16.12.2018	86,55	44,15	42,4	85,5	82,77	83,1	82,31	0	0,46	7	7	3,512	24	0	
17.12.2018	86,29	47,69	38,6	95	91,98	92,3	91,28	0	0,7	7	7	3,551	24	0	
18.12.2018	86,61	48,19	38,42	97,1	93,98	94,3	93,27	0	0,71	7	7	3,613	24	0	
19.12.2018	87,95	48,4	39,55	96,4	93,22	93,6	92,6	0	0,62	7	7	3,688	24	0	
Итого:				2582,9	2496,35	2506,5	2480,66	0,01	15,69			104,37	696	0	
Средние:	88,64	46,74	41,9							7	7				

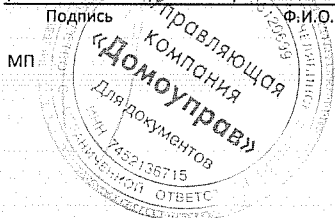
Дата	V1	M1	V2	M2	V3	Mг	Qo	ВНР	ВОС
	м3	т	м3	т	м3	т	Гкал	ч	ч
20/11/1824:00	10497,4	10240,61	10081,3	9995,88	0,03	244,73	325,95	5869	140
19/12/1824:00	13080,3	12736,96	12587,8	12476,54	0,04	260,42	430,32	6565	140
Итого:	2582,9	2496,35	2506,5	2480,66	0,01	15,69	104,37	696	0

Представитель абонента  
Директор ООО "УК "Домоуправ"

Представитель теплоснабж.организации

/ А.Н. Клименко /

/ О.А. Безбородова /



Подпись  
Ф.И.О.

21.12.2018

ОТЧЕТ  
о суточных параметрах теплоснабжения  
21/11/18г.-19/12/18г.

Абонент:ООО "УК "ДОМОУПРАВ"

Договор N:8848

Адрес:ул. Братьев Кашириных, 131А ИТП-5 (4 Тип расходомера:\_\_\_\_\_

Тепловычислитель ВКТ-7 сет. N 001

Пределы измерений:

Договорные расходы:

G под max = 2.00 м3/ч G под min = 1.00 м3/ч

M сет. воды=\_\_\_\_\_т.сут Mгвс=\_\_\_\_\_ т.сут

G обр max = 2.00 м3/ч G обр min = 1.00 м3/ч

Tхв= 5.00°С

G3 max = 2.00 м3/ч G3 min = 1.00 м3/ч


Заводской номер 00243856 ВВОД 1 СХЕМА ПОДКЛЮЧЕНИЯ 3 БД 1 ФТ=0 ТЗ=1 КС=0х163F ПО 2.7

Дата	t1	t2	dt	V1	M1	V2	M2	V3	Mг	P1	P2	Qo	ВНР	ВОС	НС
	°С	°С	°С	м3	т	м3	т	м3	т	кг/см2	кг/см2	Гкал	ч	ч	
21.11.2018	83,33	46,32	37,01	261,4	253,56	256,3	253,73	0,32	-0,17	7	7	9,385	24	0	
22.11.2018	83,98	48,16	35,82	319,6	309,85	313	309,6	0	0,25	7	7	11,099	24	0	
23.11.2018	86,77	48,08	38,69	311,7	301,67	304,6	301,27	0,03	0,4	7	7	11,674	24	0	
24.11.2018	88,21	51,93	36,28	389,8	376,9	381,7	376,91	0,09	-0,01	7	7	13,68	24	0	
25.11.2018	87,56	46,95	40,61	277,7	268,61	271,8	268,99	0,02	-0,38	7	7	10,912	24	0	
26.11.2018	86,08	48,64	37,44	319,4	309,23	313,2	309,74	0	-0,51	7	7	11,58	24	0	
27.11.2018	85,82	49,62	36,2	341,6	330,81	334,8	330,97	0,53	-0,16	7	7	11,978	24	0	
28.11.2018	88,7	50,41	38,29	334,1	322,94	327,2	323,33	0,01	-0,39	7	7	12,372	24	0	
29.11.2018	89,9	49,89	40,01	325,9	314,71	318,9	315,21	0,01	-0,5	7	7	12,604	24	0	
30.11.2018	95,84	52,45	43,39	335	322,13	326,8	322,64	0,02	-0,51	7	7	13,995	24	0	
01.12.2018	92,48	47,95	44,53	274,1	264,23	267,6	264,73	0,02	-0,5	7	7	11,774	24	0	
02.12.2018	91,51	47,77	43,74	271	261,41	264,9	262,1	0,01	-0,69	7	7	11,44	24	0	
03.12.2018	92,92	50,49	42,43	316,2	304,69	308,7	305,03	0,01	-0,34	7	7	12,936	24	0	
04.12.2018	92,54	48,82	43,72	280,8	270,67	274,3	271,25	0,01	-0,58	7	7	11,845	24	0	
05.12.2018	92,17	48,67	43,5	275,3	265,46	268,9	265,93	0,01	-0,47	7	7	11,554	24	0	
06.12.2018	92,27	51,61	40,66	340,7	328,48	332,8	328,69	0,14	-0,21	7	7	13,366	24	0	
07.12.2018	93,19	51,35	41,84	323,6	311,79	316,1	312,21	0,29	-0,42	7	7	13,056	24	0	
08.12.2018	95,78	52,17	43,61	335,6	322,73	327,3	323,15	0,01	-0,42	7	7	14,092	24	0	
09.12.2018	96,89	52,66	44,23	333,2	320,17	324,9	320,72	0,02	-0,55	7	7	14,182	24	0	
10.12.2018	96,92	53,08	43,84	340,8	327,45	332,1	327,73	0,01	-0,28	7	7	14,379	24	0	
11.12.2018	96,75	52,38	44,37	329,4	316,54	321,1	317,03	0,01	-0,49	7	7	14,062	24	0	
12.12.2018	96,73	50,64	46,09	289,5	278,22	282	278,62	0,03	-0,4	7	7	12,839	24	0	
13.12.2018	92,26	49,3	42,96	277	267,04	270,6	267,51	0,02	-0,47	7	7	11,48	24	0	
14.12.2018	89,99	47,35	42,64	249,6	241,01	243,8	241,26	0,02	-0,25	7	7	10,281	24	0	
15.12.2018	88,28	49,01	39,27	304,5	294,39	297,8	294,44	0	-0,05	7	7	11,563	24	0	
16.12.2018	88,74	48,68	40,06	300	289,93	293,2	289,93	0,03	0	7	7	11,619	24	0	
17.12.2018	88,29	50,41	37,88	341,4	330,06	333,9	329,95	0,01	0,11	7	7	12,508	24	0	
18.12.2018	88,57	50,58	37,99	343	331,52	335,5	331,5	0,01	0,02	7	7	12,601	24	0	
19.12.2018	89,94	50,66	39,28	341,2	329,5	333,5	329,49	0	0,01	7	7	12,953	24	0	
Итого:				9083,1	8765,7	8877,3	8773,66	1,69	-7,96			357,81	696	0	
Средние:	90,77	49,86	40,9							7	7				

Дата	V1	M1	V2	M2	V3	Mг	Qo	ВНР	ВОС
	м3	т	м3	т	м3	т	Гкал	ч	ч
20/11/1824:00	15576,7	15147,47	15293,4	15136,3	25,88	11,17	492,07	1835	26
19/12/1824:00	24659,8	23913,17	24170,7	23909,96	27,57	3,21	849,88	2531	26
Итого:	9083,1	8765,7	8877,3	8773,66	1,69	-7,96	357,81	696	0

Представитель абонента  
Директор ООО "УК "Домоуправ"  
А.Н.Клименко/  
Ф.И.О.

Представитель теплоснабж.организации  
/О.А. Безбородова/  
Ф.И.О.



*[Handwritten signature]*  
Подпись  
21.12.2018.

ОТЧЕТ  
о суточных параметрах теплоснабжения  
21/11/18г.-19/12/18г.

Абонент: ООО "УК "ДОМОУПРАВ"

Договор N:8848

Адрес: Братьев Кашириных, 131 А ИТП-6

Тип расходомера: \_\_\_\_\_

Тепловычислитель ВКТ-7 сет. N 001

Пределы измерений:

Договорные расходы:

G под max = 2.00 м3/ч G под min = 1.00 м3/ч

M сет. воды = \_\_\_\_\_ т.сут Mгвс = \_\_\_\_\_ т.сут

G обр max = 2.00 м3/ч G обр min = 1.00 м3/ч

Tхв = 0.00°C

G3 max = 2.00 м3/ч G3 min = 1.00 м3/ч

Заводской номер 00218018

ВВОД 1

СХЕМА ПОДКЛЮЧЕНИЯ 3

БД 1

ФТ=0

T3=1

KC=0x3943

ПО 2.7

Дата	t1	t2	dt	V1	M1	V2	M2	V3	Mг	P1	P2	Qo	ВНР	ВОС	НС
	°C	°C	°C	м3	т	м3	т	м3	т	кг/см2	кг/см2	Гкал	ч	ч	
21.11.2018	82,35	41,42	40,93	103,93	100,87	99,76	98,97	14,45	1,9	7	7	4,126	23	1	*
22.11.2018	83,11	43,69	39,42	130,17	126,3	125,53	124,41	15,38	1,89	7	7	4,976	24	0	
23.11.2018	85,95	46,37	39,58	143,07	138,55	137,94	136,53	14,54	2,02	7	7	5,485	24	0	
24.11.2018	87,52	49,59	37,93	170,72	165,14	164,71	162,81	16,52	2,33	7	7	6,265	24	0	
25.11.2018	86,71	43,53	43,18	129,99	125,8	125,1	123,97	20,36	1,83	7	7	5,434	24	0	
26.11.2018	85,23	44,91	40,32	138,44	134,08	133,43	132,18	15,8	1,9	7	7	5,404	24	0	
27.11.2018	84,97	46,47	38,5	149,44	144,79	144,2	142,75	15,51	2,04	7	7	5,577	24	0	
28.11.2018	87,92	46,91	41,01	147,12	142,26	141,7	140,25	16,59	2,01	7	7	5,835	24	0	
29.11.2018	89,02	46,95	42,07	145,75	140,8	140,28	138,82	16,26	1,98	7	7	5,926	24	0	
30.11.2018	94,88	49,28	45,6	143,96	138,52	138,07	136,51	15,26	2,01	7	7	6,322	24	0	
01.12.2018	91,48	43,89	47,59	120,65	116,4	115,74	114,7	16,24	1,7	7	7	5,541	24	0	
02.12.2018	90,49	42,96	47,53	121,05	116,86	116,16	115,17	19,25	1,69	7	7	5,555	24	0	
03.12.2018	92	47,18	44,82	139,93	134,95	134,33	132,95	15,65	2	7	7	6,053	24	0	
04.12.2018	91,53	45,26	46,27	125,37	120,94	120,3	119,14	15,05	1,8	7	7	5,599	24	0	
05.12.2018	91,1	43,88	47,22	117,84	113,69	113,03	112,02	15,3	1,67	7	7	5,371	24	0	
06.12.2018	91,31	47,63	43,68	142,54	137,51	136,92	135,46	15,3	2,05	7	7	6,012	24	0	
07.12.2018	92,22	47,72	44,5	138,63	133,66	133,07	131,66	15,2	2	7	7	5,954	24	0	
08.12.2018	94,95	48,65	46,3	143,12	137,71	137,16	135,65	16,29	2,06	7	7	6,384	24	0	
09.12.2018	95,94	48,91	47,03	144,14	138,61	138,1	136,56	17,69	2,05	7	7	6,527	24	0	
10.12.2018	95,91	50,07	45,84	148,4	142,7	142,23	140,56	15,63	2,14	7	7	6,547	24	0	
11.12.2018	95,75	49,6	46,15	145,02	139,49	139,01	137,38	15,32	2,11	7	7	6,443	24	0	
12.12.2018	95,63	47,17	48,46	127,08	122,24	121,69	120,4	14,61	1,84	7	7	5,929	24	0	
13.12.2018	91,33	45,77	45,56	126,99	122,53	121,91	120,73	15,25	1,8	7	7	5,586	24	0	
14.12.2018	88,92	42,49	46,43	112,62	108,8	108,1	107,18	15,38	1,62	7	7	5,054	24	0	
15.12.2018	87,39	44,28	43,11	132,24	127,91	127,19	126,03	17,19	1,88	7	7	5,515	24	0	
16.12.2018	87,73	43,39	44,34	127,75	123,53	122,8	121,76	18,34	1,77	7	7	5,476	24	0	
17.12.2018	87,37	45,87	41,5	141,8	137,19	136,54	135,2	15,02	1,99	7	7	5,695	24	0	
18.12.2018	87,73	47,22	40,51	148,87	143,98	143,4	141,92	15,47	2,06	7	7	5,835	24	0	
19.12.2018	89,02	46,48	42,54	143,26	138,43	137,76	136,37	15,31	2,06	7	7	5,891	24	0	
<b>Итого:</b>				<b>3949,8</b>	<b>3814,24</b>	<b>3796,1</b>	<b>3758,04</b>	<b>464,16</b>	<b>56,2</b>			<b>166,32</b>	<b>695</b>	<b>1</b>	
<b>Средние:</b>	<b>89,84</b>	<b>46,12</b>	<b>43,72</b>							<b>7</b>	<b>7</b>				

Дата	V1	M1	V2	M2	V3	Mг	Qo	ВНР	ВОС
	м3	т	м3	т	м3	т	Гкал	ч	ч
20/11/1824:00	39833,2	38663,79	38514,88	38165,69	6624,35	498,1	1476,41	9692	161
19/12/1824:00	43783,09	42478,03	42311,04	41923,73	7088,51	554,3	1642,73	10387	162
<b>Итого:</b>	<b>3949,89</b>	<b>3814,24</b>	<b>3796,16</b>	<b>3758,04</b>	<b>464,16</b>	<b>56,2</b>	<b>166,32</b>	<b>695</b>	<b>1</b>


Представитель абонента  
Директор ООО "УК "Домоуправ"

Представитель теплоснабж. организации

\_\_\_\_\_  
А.Н. Клименко/  
Ф.И.О.

*[Подпись]*  
\_\_\_\_\_  
Ю.А. Безбородова/  
Ф.И.О.

Подпись  
МП



21.12.2018

ОТЧЕТ  
о суточных параметрах теплоснабжения  
21/11/18г.-19/12/18г.

Абонент: ООО "УК "ДОМОУПРАВ"

Договор N:8848

Адрес: Братьев Кашириных, 131 (ИТП-1)

Тип расходомера: \_\_\_\_\_

Тепловычислитель ВКТ-7 сет. N 001

Пределы измерений:

Договорные расходы:

G под max = 2.00 м3/ч G под min = 1.00 м3/ч

M сет. воды = \_\_\_\_\_ т.сут M грвс = \_\_\_\_\_ т.сут

G обр max = 2.00 м3/ч G обр min = 1.00 м3/ч

Tхв = 5.00°C

G3 max = 2.00 м3/ч G3 min = 1.00 м3/ч

Заводской номер 00244025

ВВОД 1

СХЕМА ПОДКЛЮЧЕНИЯ 3

БД 1

ФТ=0

ТЗ=1

КС=0хD031

ПО 2.7

Дата	t1	t2	dt	V1	M1	V2	M2	V3	Mг	P1	P2	Qo	ВНР	ВОС	НС
	°C	°C	°C	м3	т	м3	т	м3	т	кг/см2	кг/см2	Гкал	ч	ч	
21.11.2018	82,53	40,88	41,65	65	63,09	62,8	62,32	0	0,77	7	7	2,63	24	0	
22.11.2018	83,23	42,28	40,95	74,9	72,66	72,4	71,79	0	0,87	7	7	2,972	24	0	
23.11.2018	86,01	44,23	41,78	79,6	77,09	76,9	76,17	0	0,92	7	7	3,22	24	0	
24.11.2018	87,56	47,3	40,26	97,1	93,92	93,9	92,92	0	1	7	7	3,782	24	0	
25.11.2018	86,85	44,24	42,61	85,7	82,9	82,7	81,94	0	0,96	7	7	3,534	24	0	
26.11.2018	85,37	43,74	41,63	83,3	80,7	80,5	79,81	0	0,89	7	7	3,358	24	0	
27.11.2018	85,01	44,92	40,09	87,2	84,5	84,1	83,3	0	1,2	7	7	3,388	24	0	
28.11.2018	88,08	45,71	42,37	85,3	82,52	82,3	81,5	0	1,02	7	7	3,496	24	0	
29.11.2018	89,15	44,98	44,17	86,4	83,48	83,4	82,63	0	0,85	7	7	3,687	24	0	
30.11.2018	95,13	47,48	47,65	89,8	86,36	86,4	85,48	0	0,88	7	7	4,12	24	0	
01.12.2018	91,69	44,45	47,24	79,2	76,35	76,3	75,57	0	0,78	7	7	3,609	24	0	
02.12.2018	90,68	42,95	47,73	77	74,28	74,1	73,47	0	0,81	7	7	3,546	24	0	
03.12.2018	92,13	44,85	47,28	81,7	78,76	78,8	78,04	0	0,72	7	7	3,725	24	0	
04.12.2018	91,77	46,28	45,49	83	80,03	80,1	79,3	0	0,73	7	7	3,641	24	0	
05.12.2018	91,38	44,64	46,74	78,1	75,32	75,3	74,57	0	0,75	7	7	3,521	24	0	
06.12.2018	91,52	47,04	44,48	90,1	86,91	87	86,09	0	0,82	7	7	3,867	24	0	
07.12.2018	92,48	47,28	45,2	91,1	87,82	87,8	86,88	0	0,94	7	7	3,97	24	0	
08.12.2018	95,14	49,71	45,43	89,9	86,49	86,7	85,69	0	0,8	7	7	3,933	24	0	
09.12.2018	96,09	48,84	47,25	94,4	90,78	90,9	89,87	0	0,91	7	7	4,295	24	0	
10.12.2018	96,12	50,33	45,79	97,3	93,52	93,7	92,61	0	0,91	7	7	4,287	24	0	
11.12.2018	96,02	50	46,02	95,2	91,52	91,7	90,66	0	0,86	7	7	4,214	24	0	
12.12.2018	95,86	47,76	48,1	84,3	81,09	81,2	80,32	0	0,77	7	7	3,905	24	0	
13.12.2018	91,62	46,12	45,5	84,1	81,12	81,1	80,28	0	0,84	7	7	3,695	24	0	
14.12.2018	89,17	42,6	46,57	71,7	69,25	69,3	68,72	0	0,53	7	7	3,227	24	0	
15.12.2018	87,59	44,88	42,71	84,6	81,82	81,8	81,04	0	0,78	7	7	3,494	24	0	
16.12.2018	87,97	43,62	44,35	86,7	83,82	83,7	82,95	0	0,87	7	7	3,716	24	0	
17.12.2018	87,59	45,7	41,89	91,3	88,33	88,4	87,54	0	0,79	7	7	3,704	24	0	
18.12.2018	87,93	47,92	40,01	98,9	95,63	95,6	94,56	0	1,07	7	7	3,825	24	0	
19.12.2018	89,26	48,11	41,15	95,9	92,67	92,7	91,68	0	0,99	7	7	3,814	24	0	
<b>Итого:</b>				<b>2488,8</b>	<b>2402,73</b>	<b>2401,6</b>	<b>2377,7</b>	<b>0</b>	<b>25,03</b>			<b>106,17</b>	<b>696</b>	<b>0</b>	
<b>Средние:</b>	<b>90,03</b>	<b>45,82</b>	<b>44,21</b>							<b>7</b>	<b>7</b>				

Дата	V1	M1	V2	M2	V3	Mг	Qo	ВНР	ВОС
	м3	т	м3	т	м3	т	Гкал	ч	ч
20/11/1824:00	12953,2	12630,34	12544,8	12415,76	0,12	214,58	357,26	5890	119
19/12/1824:00	15442	15033,07	14946,4	14793,46	0,12	239,61	463,43	6586	119
<b>Итого:</b>	<b>2488,8</b>	<b>2402,73</b>	<b>2401,6</b>	<b>2377,7</b>	<b>0</b>	<b>25,03</b>	<b>106,17</b>	<b>696</b>	<b>0</b>


Представитель абонента  
Директор ООО "УК "Домоуправ"

Представитель теплоснабж. организации

/ \_\_\_\_\_ / А.Н. Клименко /  
Подпись Ф.И.О.

/ \_\_\_\_\_ / О.А. Безбородова /  
Подпись Ф.И.О.

МП



*[Handwritten signature]*  
21.12.2018

ОТЧЕТ  
о суточных параметрах теплоснабжения  
21/11/18г.-19/12/18г.

Абонент:ООО "УК "ДОМОУПРАВ"

Договор N:8848

Адрес:Вратьев Кашириных, 131 (ИТП-2)

Тип расходомера:ПРЭМ

Тепловычислитель ВКТ-7 сет.N 001

Пределы измерений:

Договорные расходы:

G под max = 2.00 м3/ч G под min = 1.00 м3/ч

M сет.воды=\_\_\_\_\_т.сут Mгвс=\_\_\_\_\_ т.сут

G обр max = 2.00 м3/ч G обр min = 1.00 м3/ч

Тхв= 0.00°С

G3 max = 2.00 м3/ч G3 min = 1.00 м3/ч

Заводской номер 00000001

ВВОД 1

СХЕМА ПОДКЛЮЧЕНИЯ 3

БД 1

ФТ=0

ТЗ=1

КС=0хА9ВЕ

ПО 2.7

Дата	t1	t2	dt	V1	M1	V2	M2	V3	Mг	P1	P2	Qo	ВНР	ВОС	НС
	°С	°С	°С	м3	т	м3	т	м3	т	кг/см2	кг/см2	Гкал	ч	ч	
21.11.2018	83,2	43,77	39,43	66	64,02	64,7	64,11	0	-0,09	7	7	2,523	24	0	
22.11.2018	83,83	44,25	39,58	74,4	72,16	72,7	71,99	0	0,17	7	7	2,852	24	0	
23.11.2018	86,63	46,38	40,25	79,8	77,23	77,8	77,02	0	0,21	7	7	3,108	24	0	
24.11.2018	88,06	49,13	38,93	97,7	94,46	95,4	94,31	0	0,15	7	7	3,679	24	0	
25.11.2018	87,38	46,31	41,07	83,8	81,08	81,8	80,98	0	0,1	7	7	3,33	24	0	
26.11.2018	85,92	46,08	39,84	81,3	78,75	79,5	78,73	0	0,02	7	7	3,136	24	0	
27.11.2018	85,5	46,35	39,15	86,5	83,8	84,5	83,66	0	0,14	7	7	3,28	24	0	
28.11.2018	88,71	47,04	41,67	83,9	81,09	82	81,16	0	-0,07	7	7	3,379	24	0	
29.11.2018	89,73	47,17	42,56	84	81,11	82	81,13	0	-0,02	7	7	3,455	24	0	
30.11.2018	95,73	49,96	45,77	88	84,62	85,7	84,73	0	-0,11	7	7	3,877	24	0	
01.12.2018	92,3	46,44	45,86	79,9	77,02	77,9	77,1	0	-0,08	7	7	3,534	24	0	
02.12.2018	91,33	45,59	45,74	74,3	71,7	72,6	71,85	0	-0,15	7	7	3,28	24	0	
03.12.2018	92,77	46,98	45,79	79,7	76,8	77,7	76,92	0	-0,12	7	7	3,521	24	0	
04.12.2018	92,39	47,75	44,64	81,4	78,47	79,4	78,54	0	-0,07	7	7	3,501	24	0	
05.12.2018	92,01	46,3	45,71	75,7	73,01	74	73,23	0	-0,22	7	7	3,342	24	0	
06.12.2018	92,07	48,77	43,3	85,8	82,74	83,9	82,98	0	-0,24	7	7	3,584	24	0	
07.12.2018	93,03	48,89	44,14	85,7	82,6	83,7	82,76	0	-0,16	7	7	3,648	24	0	
08.12.2018	95,77	50,39	45,38	86,9	83,58	85	83,99	0	-0,41	7	7	3,797	24	0	
09.12.2018	96,66	50,53	46,13	89,2	85,74	87,1	86,07	0	-0,33	7	7	3,961	24	0	
10.12.2018	96,65	52,05	44,6	90,9	87,36	88,9	87,78	0	-0,42	7	7	3,903	24	0	
11.12.2018	96,59	51,48	45,11	90,2	86,71	88,1	87	0	-0,29	7	7	3,917	24	0	
12.12.2018	96,42	49,72	46,7	80,1	76,97	78,2	77,28	0	-0,31	7	7	3,601	24	0	
13.12.2018	92,2	48,24	43,96	80,5	77,61	78,7	77,85	0	-0,24	7	7	3,413	24	0	
14.12.2018	89,77	44,69	45,08	68,4	66,08	67	66,32	0	-0,24	7	7	2,981	24	0	
15.12.2018	88,15	45,9	42,25	81,3	78,59	79,6	78,83	0	-0,24	7	7	3,32	24	0	
16.12.2018	88,5	46,7	41,8	81,6	78,87	79,9	79,07	0	-0,2	7	7	3,298	24	0	
17.12.2018	88,09	48,51	39,58	87,1	84,2	85,5	84,57	0	-0,37	7	7	3,336	24	0	
18.12.2018	88,39	50,26	38,13	93,9	90,8	92,1	91,02	0	-0,22	7	7	3,464	24	0	
19.12.2018	89,79	49,45	40,34	94,1	90,88	92,3	91,22	0	-0,34	7	7	3,665	24	0	
Итого:				2412,1	2328,05	2357,7	2332,2	0	-4,15			99,68	696	0	
Средние:	90,6	47,76	42,84							7	7				

Дата	V1	M1	V2	M2	V3	Mг	Qo	ВНР	ВОС
	м3	т	м3	т	м3	т	Гкал	ч	ч
20/11/1824:00	10446,2	10178,4	10189,4	10095,4	0	83	329,05	5889	119
19/12/1824:00	12858,3	12506,45	12547,1	12427,6	0	78,85	428,73	6585	119
Итого:	2412,1	2328,05	2357,7	2332,2	0	-4,15	99,68	696	0

Представитель абонента

Представитель теплоснабж.организации

Директор ООО "УК "Домоуправ"

/О.А. Безбородова/

Подпись

Подпись

А.Н. Клименко/

Ф.И.О.

Ф.И.О.

МП



*[Handwritten signature]*  
21.12.2018

ОТЧЕТ  
о суточных параметрах теплоснабжения  
21/11/18г.-19/12/18г.

Абонент: ООО "УК "ДОМОУПРАВ"  
Адрес: Братьев Кашириных, 131 (ИТП-3)  
Тепловычислитель ВКТ-7 сет. N 001  
Договорные расходы:  
М сет. воды = \_\_\_\_\_ т.сут Мгвс = \_\_\_\_\_ т.сут  
Тхв = 5.00°C

Договор N: 8848  
Тип расходомера: \_\_\_\_\_  
Пределы измерений:  
G под max = 2.00 м3/ч G под min = 1.00 м3/ч  
G обр max = 2.00 м3/ч G обр min = 1.00 м3/ч  
G3 max = 2.00 м3/ч G3 min = 1.00 м3/ч

Заводской номер 00239655 ВВОД 1 СХЕМА ПОДКЛЮЧЕНИЯ 3 ВД 1 ФТ=0 ТЗ=1 КС=0х7В34 ПО 2.7

Дата	t1 °C	t2 °C	dt °C	V1 м3	M1 т	V2 м3	M2 т	V3 м3	Mг т	P1 кг/см2	P2 кг/см2	Qo Гкал	ВНР ч	ВОС ч	НС
21.11.2018	82,96	59,27	23,69	117,7	114,18	116,7	114,85	0	-0,67	7	7	2,705	24	0	
22.11.2018	83,42	57,62	25,8	117,1	113,57	115,9	114,14	0	-0,57	7	7	2,933	24	0	
23.11.2018	86,32	59,26	27,06	121,5	117,6	120,2	118,24	0	-0,64	7	7	3,186	24	0	
24.11.2018	87,74	57,61	30,13	126,8	122,62	125,5	123,58	0	-0,96	7	7	3,698	24	0	
25.11.2018	87,09	60,11	26,98	131,1	126,86	130,1	127,95	0	-1,09	7	7	3,428	24	0	
26.11.2018	85,58	58,11	27,47	122,2	118,39	121,2	119,3	0	-0,91	7	7	3,253	24	0	
27.11.2018	85,33	58,01	27,32	125,2	121,3	124,1	122,18	0	-0,88	7	7	3,316	24	0	
28.11.2018	88,45	61,02	27,43	130,8	126,43	129,7	127,49	0	-1,06	7	7	3,473	24	0	
29.11.2018	89,42	60,54	28,88	130,7	126,26	129,6	127,4	0	-1,14	7	7	3,651	24	0	
30.11.2018	95,5	65,38	30,12	139,8	134,49	138,6	135,92	0	-1,43	7	7	4,061	24	0	
01.12.2018	92,07	63,04	29,03	133	128,26	131,8	129,43	0	-1,17	7	7	3,729	24	0	
02.12.2018	91,09	62,84	28,25	132,1	127,47	131,1	128,74	0	-1,27	7	7	3,608	24	0	
03.12.2018	92,3	58,43	33,87	109,3	105,36	107,9	106,19	0	-0,83	7	7	3,581	24	0	
04.12.2018	91,85	50,81	41,04	90,2	86,97	88,6	87,56	0	-0,59	7	7	3,573	24	0	
05.12.2018	91,47	50,54	40,93	86,5	83,44	84,8	83,8	0	-0,36	7	7	3,415	24	0	
06.12.2018	91,53	51,14	40,39	93,1	89,81	91,3	90,18	0	-0,37	7	7	3,631	24	0	
07.12.2018	92,53	52,06	40,47	95,4	91,97	93,7	92,51	0	-0,54	7	7	3,727	24	0	
08.12.2018	95,23	53,19	42,04	95,4	91,76	93,5	92,25	0	-0,49	7	7	3,863	24	0	
09.12.2018	96,11	53,08	43,03	98,9	95,07	97,1	95,83	0	-0,76	7	7	4,095	24	0	
10.12.2018	96,14	55,36	40,78	103,8	99,8	102	100,55	0	-0,75	7	7	4,076	24	0	
11.12.2018	96,07	55,33	40,74	104	100	102,1	100,65	0	-0,65	7	7	4,081	24	0	
12.12.2018	96	55,28	40,72	99,2	95,39	97,5	96,14	0	-0,75	7	7	3,893	24	0	
13.12.2018	91,74	52,72	39,02	94,6	91,24	92,9	91,7	0	-0,46	7	7	3,566	24	0	
14.12.2018	89,42	49,51	39,91	83,4	80,56	81,8	80,85	0	-0,29	7	7	3,214	24	0	
15.12.2018	87,63	49,12	38,51	88,7	85,79	87	86,01	0	-0,22	7	7	3,308	24	0	
16.12.2018	88,01	47,69	40,32	87,2	84,32	85,6	84,68	0	-0,36	7	7	3,4	24	0	
17.12.2018	87,62	49,5	38,12	94,4	91,29	92,9	91,84	0	-0,55	7	7	3,481	24	0	
18.12.2018	87,95	51,35	36,6	101,4	98,05	100,2	98,95	0	-0,9	7	7	3,591	24	0	
19.12.2018	89,3	51,44	37,86	101,4	97,96	100,1	98,86	0	-0,9	7	7	3,709	24	0	
<b>Итого:</b>				<b>3154,9</b>	<b>3046,21</b>	<b>3113,5</b>	<b>3067,77</b>	<b>0</b>	<b>-21,56</b>			<b>103,25</b>	<b>696</b>	<b>0</b>	
<b>Средние:</b>	<b>90,2</b>	<b>55,49</b>	<b>34,7</b>							<b>7</b>	<b>7</b>				

Дата	V1 м3	M1 т	V2 м3	M2 т	V3 м3	Mг т	Qo Гкал	ВНР ч	ВОС ч
20/11/1824:00	17434,6	16999,44	17176,7	16935,69	0,01	63,75	348,51	5889	120
19/12/1824:00	20589,5	20045,65	20290,2	20003,46	0,01	42,19	451,76	6585	120
<b>Итого:</b>	<b>3154,9</b>	<b>3046,21</b>	<b>3113,5</b>	<b>3067,77</b>	<b>0</b>	<b>-21,56</b>	<b>103,25</b>	<b>696</b>	<b>0</b>

Представитель абонента  
Директор ООО "УК "Домоуправ"  
/ \_\_\_\_\_ / А.Н. Клименко/  
Подпись Ф.И.О.

Представитель теплоснабж. организации  
/ \_\_\_\_\_ / О.А. Безбородова/  
Подпись Ф.И.О.

МП



21.12.2018

ОТЧЕТ  
о суточных параметрах теплоснабжения  
21/11/18г.-19/12/18г.

Абонент:ООО "УК "ДОМОУПРАВ"

Договор N:8848

Адрес:ул. Братьев Кашириных, 131 (7 стр)

Тип расходомера:\_\_\_\_\_

Тепловычислитель ВКТ-7 сет.N 001

Пределы измерений:

Договорные расходы:

G под max = 2.00 м3/ч G под min = 1.00 м3/ч

M сет.воды=\_\_\_\_\_т.сут Mгвс=\_\_\_\_\_т.сут

G обр max = 2.00 м3/ч G обр min = 1.00 м3/ч

Tхв= 5.00°C

G3 max = 2.00 м3/ч G3 min = 1.00 м3/ч

Заводской номер 00248273

ВВОД 1

СХЕМА ПОДКЛЮЧЕНИЯ 3

БД 1

ФТ=0

T3=1

KC=0x4DE8

ПО 2.7

Дата	t1	t2	dt	V1	M1	V2	M2	V3	Mг	P1	P2	Qo	ВНР	ВОС	НС
	°C	°C	°C	м3	т	м3	т	м3	т	кг/см2	кг/см2	Гкал	ч	ч	
21.11.2018	83,18	43,25	39,93	243,1	235,84	237,8	235,72	0,01	0,12	7	7	9,414	24	0	
22.11.2018	83,81	45,4	38,41	286,2	277,53	279,8	277,12	0,18	0,41	7	7	10,658	24	0	
23.11.2018	86,56	47,25	39,31	300,8	291,15	293,6	290,53	0,06	0,62	7	7	11,448	24	0	
24.11.2018	87,98	51,3	36,68	379,3	366,77	369,6	365,07	0,01	1,7	7	7	13,463	24	0	
25.11.2018	87,29	44,52	42,77	260,9	252,37	254,1	251,73	0,04	0,64	7	7	10,794	24	0	
26.11.2018	85,86	45,82	40,04	292,5	283,23	285,1	282,31	0,02	0,92	7	7	11,339	24	0	
27.11.2018	85,59	47,18	38,41	315,8	305,87	307,8	304,57	0,14	1,3	7	7	11,751	24	0	
28.11.2018	88,52	48,9	39,62	322,1	311,34	313,6	310,08	0,02	1,26	7	7	12,341	24	0	
29.11.2018	89,65	47,39	42,26	305,9	295,44	297,3	294,17	0,04	1,27	7	7	12,491	24	0	
30.11.2018	95,63	50,94	44,69	326,3	313,82	316,4	312,58	0,02	1,24	7	7	14,04	24	0	
01.12.2018	92,19	45,02	47,17	256	246,81	248,4	246,05	0,02	0,76	7	7	11,646	24	0	
02.12.2018	91,24	44,72	46,52	255,4	246,4	247,9	245,58	0,03	0,82	7	7	11,466	24	0	
03.12.2018	92,68	48,76	43,92	303,8	292,81	294,8	291,53	0,11	1,28	7	7	12,867	24	0	
04.12.2018	92,27	45,74	46,53	263,4	253,94	255,4	252,88	0,21	1,06	7	7	11,822	24	0	
05.12.2018	91,9	45,12	46,78	252,4	243,41	244,9	242,58	0,47	0,83	7	7	11,393	24	0	
06.12.2018	92	49,73	42,27	322,3	310,8	312,6	308,99	0,02	1,81	7	7	13,147	24	0	
07.12.2018	92,9	48,93	43,97	301,6	290,62	292,4	289,09	0,05	1,53	7	7	12,792	24	0	
08.12.2018	95,56	50,38	45,18	318,2	306,05	307,9	304,25	0,01	1,8	7	7	13,841	24	0	
09.12.2018	96,62	50,74	45,88	319,5	307,05	309	305,27	0,02	1,78	7	7	14,106	24	0	
10.12.2018	96,63	52,03	44,6	333,5	320,52	322,5	318,44	0,02	2,08	7	7	14,313	24	0	
11.12.2018	96,48	50,77	45,71	319,4	307	308,7	304,98	0,02	2,02	7	7	14,051	24	0	
12.12.2018	96,48	48,51	47,97	277,1	266,34	267,6	264,66	0,02	1,68	7	7	12,793	24	0	
13.12.2018	92,03	46,78	45,25	265,2	255,74	256,8	254,17	0,04	1,57	7	7	11,581	24	0	
14.12.2018	89,73	43,29	46,44	232	224,07	224,8	222,84	0,01	1,23	7	7	10,409	24	0	
15.12.2018	88,03	45,8	42,23	284,6	275,2	275,8	273,09	0,03	2,11	7	7	11,623	24	0	
16.12.2018	88,45	44,96	43,49	278,1	268,81	269,4	266,87	0,01	1,94	7	7	11,691	24	0	
17.12.2018	88	47,6	40,4	316,4	305,94	306,6	303,37	0,54	2,57	7	7	12,363	24	0	
18.12.2018	88,27	48,69	39,58	323,8	313,03	314	310,49	0,03	2,54	7	7	12,392	24	0	
19.12.2018	89,7	47,67	42,03	314,1	303,35	304,1	300,85	1,03	2,5	7	7	12,755	24	0	
Итого:				8569,7	8271,25	8318,7	8229,86	3,23	41,39			354,79	696	0	
Средние:	90,52	47,48	43,03							7	7				

Дата	V1	M1	V2	M2	V3	Mг	Qo	ВНР	ВОС
	м3	т	м3	т	м3	т	Гкал	ч	ч
20/11/1824:00	12769,5	12415,27	12540,5	12429,58	17,65	-14,31	449,38	1834	26
19/12/1824:00	21339,2	20686,52	20859,2	20659,44	20,88	27,08	804,17	2530	26
Итого:	8569,7	8271,25	8318,7	8229,86	3,23	41,39	354,79	696	0

Представитель абонента  
Директор ООО "УК "Домоуправ"

Представитель теплоснабж.организации

\_\_\_\_\_  
А.Н. Клименко/  
Ф.И.О.

\_\_\_\_\_  
Ю.А. Безбородова/  
Ф.И.О.



21.12.2018



ОТЧЕТ  
о суточных параметрах теплоснабжения  
21/11/18г.-19/12/18г.

Абонент:ООО "УК "ДОМОУПРАВ"

Договор N:8848

Адрес:Братьев Кашириных, 131 ИТП-5

Тип расходомера:\_\_\_\_\_

Тепловычислитель ВКТ-7 сет.N 001

Пределы измерений:

Договорные расходы:

G под max = 2.00 м3/ч G под min = 1.00 м3/ч

M сет. воды=\_\_\_\_\_т.сут Mгвс=\_\_\_\_\_т.сут

G обр max = 2.00 м3/ч G обр min = 1.00 м3/ч

Tхв= 0.00°C

G3 max = 2.00 м3/ч G3 min = 1.00 м3/ч

Заводской номер 00218015

ВВОД 1

СХЕМА ПОДКЛЮЧЕНИЯ 3

БД 1

ФТ=0

ТЗ=1

КС=0x597B

ПО 2.7

Дата	t1	t2	dt	V1	M1	V2	M2	V3	Mг	P1	P2	Qo	ВНР	ВОС	НС
	°C	°C	°C	м3	т	м3	т	м3	т	кг/см2	кг/см2	Гкал	ч	ч	
21.11.2018	82,14	42,02	40,12	116,09	112,71	318,65	315,99	0	-203,28	7	7	4,47	23	1	*
22.11.2018	82,96	46,06	36,9	147,78	143,37	200,87	198,86	0	-55,49	7	7	5,204	23	1	*
23.11.2018	85,74	49,4	36,34	167,37	162,07	162,15	160,27	0	1,8	7	7	5,893	24	0	
24.11.2018	87,27	52,53	34,74	197,55	191,12	191,68	189,24	0	1,88	7	7	6,642	24	0	
25.11.2018	86,47	46,23	40,24	144,73	140,09	139,82	138,4	0	1,69	7	7	5,638	24	0	
26.11.2018	84,98	47,19	37,79	157,14	152,28	151,98	150,38	0	1,9	7	7	5,754	24	0	
27.11.2018	84,72	48,83	35,89	170,35	165,1	164,82	163	0	2,1	7	7	5,922	24	0	
28.11.2018	87,64	49,43	38,21	167,78	162,29	162,13	160,27	0	2,02	7	7	6,202	24	0	
29.11.2018	88,84	49,72	39,12	167,87	162,22	161,88	160,03	0	2,19	7	7	6,35	24	0	
30.11.2018	94,74	52,91	41,83	170,05	163,65	163,44	161,3	0	2,35	7	7	6,856	24	0	
01.12.2018	91,31	46,2	45,11	139,53	134,62	133,94	132,6	0	2,02	7	7	6,078	24	0	
02.12.2018	90,3	45,07	45,23	131,91	127,34	126,67	125,44	0	1,9	7	7	5,762	24	0	
03.12.2018	91,74	48,42	43,32	152,92	147,47	147,14	145,53	0	1,94	7	7	6,39	24	0	
04.12.2018	91,3	46,85	44,45	136,79	131,99	131,57	130,21	0	1,78	7	7	5,868	24	0	
05.12.2018	90,87	44,49	46,38	128	123,53	123,26	122,09	0	1,44	7	7	5,73	24	0	
06.12.2018	91,09	49,11	41,98	159,39	153,79	153,66	151,91	0	1,88	7	7	6,461	24	0	
07.12.2018	91,98	49,41	42,57	153,85	148,35	148,27	146,57	0	1,78	7	7	6,32	24	0	
08.12.2018	94,68	50,9	43,78	157,05	151,14	150,86	149,05	0	2,09	7	7	6,626	24	0	
09.12.2018	95,68	50,81	44,87	158,07	152,01	151,64	149,82	0	2,19	7	7	6,832	24	0	
10.12.2018	95,72	51,85	43,87	165,98	159,64	159,58	157,58	0	2,06	7	7	7,017	24	0	
11.12.2018	95,55	51,3	44,25	161,14	154,98	155,05	153,12	0	1,86	7	7	6,864	24	0	
12.12.2018	95,43	48,66	46,77	141,64	136,23	136,61	135,07	0	1,16	7	7	6,377	24	0	
13.12.2018	91,07	47,34	43,73	140,4	135,46	136,67	135,22	0	0,24	7	7	5,924	24	0	
14.12.2018	88,63	43,53	45,1	124,48	120,31	121,72	120,62	0	-0,31	7	7	5,428	24	0	
15.12.2018	87,06	46,42	40,64	142	137,39	138,19	136,78	0	0,61	7	7	5,585	24	0	
16.12.2018	87,45	45,17	42,28	143,47	138,79	139,06	137,73	0	1,06	7	7	5,869	24	0	
17.12.2018	87,13	48,26	38,87	164,55	159,21	160,23	158,5	0	0,71	7	7	6,192	24	0	
18.12.2018	87,42	50,03	37,39	169,91	164,37	165,56	163,61	0	0,76	7	7	6,149	24	0	
19.12.2018	88,89	49,39	39,5	168,2	162,54	164,17	162,28	0	0,26	7	7	6,423	24	0	
Итого:				4445,9	4294,06	4561,2	4511,47	0	-217,41			176,82	694	2	
Средние:	89,61	48,19	41,42							7	7				

Дата	V1	M1	V2	M2	V3	Mг	Qo	ВНР	ВОС
	м3	т	м3	т	м3	т	Гкал	ч	ч
20/11/1824:00	47091,75	45668,48	48728,64	48201,85	0,31	-2533,37	1610,18	9721	132
19/12/1824:00	51537,74	49962,54	53289,91	52713,32	0,31	-2750,78	1787,00	10415	134
Итого:	4445,99	4294,06	4561,27	4511,47	0	-217,41	176,82	694	2

Представитель абонента

Представитель теплоснабж.организации

Директор ООО "УК "Домоуправ"

*[Подпись]*

\_\_\_\_\_ А.Н. Клименко/

\_\_\_\_\_ /О.А. Безбородова/

Подпись  
М.П. **Управляющая компания «Домоуправ»**  
Для документов  
ИНН 74-02136715  
ОБЩЕСТВЕННАЯ ОТВЕТС

Подпись

21.12.2018г

ОТЧЕТ  
о суточных параметрах теплоснабжения  
21/11/18г.-19/12/18г.

Абонент:ООО "УК "ДОМОУПРАВ"

Договор N:8848

Адрес:40-летия Победы, 44 (ИТП-1)

Тип расходомера:\_\_\_\_\_

Тепловычислитель ВКТ-7 сет.N 001

Пределы измерений:

Договорные расходы:

G под max = 2.00 м3/ч G под min = 1.00 м3/ч

M сет.воды=\_\_\_\_\_т.сут Mгвс=\_\_\_\_\_т.сут

G обр max = 2.00 м3/ч G обр min = 1.00 м3/ч

Tхв= 5.00°C

G3 max = 2.00 м3/ч G3 min = 1.00 м3/ч

Заводской номер 00244019

ВВОД 1

СХЕМА ПОДКЛЮЧЕНИЯ 3

БД 1

ФТ=0

ТЗ=1

КС=0x0C33

ПО 2.7

Дата	t1	t2	dt	V1	M1	V2	M2	V3	Mг	P1	P2	Qo	ВНР	ВОС	НС
	°C	°C	°C	м3	т	м3	т	м3	т	кг/см2	кг/см2	Гкал	ч	ч	
21.11.2018	82,91	39,05	43,86	130,3	126,43	129,4	128,45	0	-2,02	7	7	5,543	24	0	
22.11.2018	83,54	40,99	42,55	149,4	144,9	148,4	147,25	0	-2,35	7	7	6,162	24	0	
23.11.2018	86,33	42,7	43,63	150,9	146,09	149,5	148,21	0	-2,12	7	7	6,372	24	0	
24.11.2018	87,72	46,11	41,61	180,7	174,77	179,1	177,29	0	-2,52	7	7	7,276	24	0	
25.11.2018	86,97	40,86	46,11	143	138,35	141,7	140,59	0	-2,24	7	7	6,381	24	0	
26.11.2018	85,63	41,59	44,04	149,2	144,49	148,1	146,88	0	-2,39	7	7	6,363	24	0	
27.11.2018	85,19	42,27	42,92	156,8	151,91	155,6	154,29	0	-2,38	7	7	6,515	24	0	
28.11.2018	88,38	42,6	45,78	154,5	149,35	152,9	151,59	0	-2,24	7	7	6,838	24	0	
29.11.2018	89,51	45,14	44,37	175,6	169,61	173,7	172,02	0	-2,41	7	7	7,53	24	0	
30.11.2018	95,36	44,86	50,5	151,3	145,56	149,3	147,89	0	-2,33	7	7	7,356	24	0	
01.12.2018	91,94	42,35	49,59	142,4	137,34	140,7	139,49	0	-2,15	7	7	6,81	24	0	
02.12.2018	90,91	40,24	50,67	135,8	131,06	134,2	133,18	0	-2,12	7	7	6,642	24	0	
03.12.2018	92,4	42,34	50,06	144,8	139,59	143	141,8	0	-2,21	7	7	6,993	24	0	
04.12.2018	92,03	42,22	49,81	139,9	134,9	138,2	137,06	0	-2,16	7	7	6,722	24	0	
05.12.2018	91,63	40,85	50,78	133,3	128,59	131,6	130,57	0	-1,98	7	7	6,532	24	0	
06.12.2018	91,72	43,46	48,26	150	144,67	148	146,67	0	-2	7	7	6,985	24	0	
07.12.2018	92,66	43,53	49,13	147,8	142,47	145,7	144,42	0	-1,95	7	7	7,004	24	0	
08.12.2018	95,36	44,33	51,03	149,9	144,19	147,4	146,04	0	-1,85	7	7	7,366	24	0	
09.12.2018	96,26	43,43	52,83	151,9	146,03	149,3	147,93	0	-1,9	7	7	7,72	24	0	
10.12.2018	96,27	44,61	51,66	153,3	147,36	150,7	149,27	0	-1,91	7	7	7,617	24	0	
11.12.2018	96,2	44,45	51,75	152,9	146,99	150,1	148,71	0	-1,72	7	7	7,613	24	0	
12.12.2018	95,98	43,78	52,2	142,5	136,99	139,6	138,35	0	-1,36	7	7	7,157	24	0	
13.12.2018	91,85	43,02	48,83	142,9	137,82	140,4	139,17	0	-1,35	7	7	6,732	24	0	
14.12.2018	89,51	41,45	48,06	138,2	133,5	135,9	134,81	0	-1,31	7	7	6,416	24	0	
15.12.2018	87,84	42,67	45,17	152,2	147,21	149,8	148,54	0	-1,33	7	7	6,649	24	0	
16.12.2018	88,25	42,57	45,68	158,9	153,64	156,3	154,97	0	-1,33	7	7	7,018	24	0	
17.12.2018	87,86	44,17	43,69	167,3	161,79	164,5	163	0	-1,21	7	7	7,07	24	0	
18.12.2018	88,1	44,01	44,09	164,2	158,75	161,4	159,95	0,01	-1,2	7	7	6,997	24	0	
19.12.2018	89,59	45,37	44,22	172,1	166,23	169	167,39	0	-1,16	7	7	7,356	24	0	
Итого:				4382	4230,58	4323,5	4285,78	0,01	-55,2			199,74	696	0	
Средние:	90,27	42,93	47,34							7	7				

Дата	V1	M1	V2	M2	V3	Mг	Qo	ВНР	ВОС
	м3	т	м3	т	м3	т	Гкал	ч	ч
20/11/1824:00	18595,9	18145,84	18630,6	18417,28	0,68	-271,44	450,72	4216	191
19/12/1824:00	22977,9	22376,42	22954,1	22703,06	0,69	-326,64	650,46	4912	191
Итого:	4382	4230,58	4323,5	4285,78	0,01	-55,2	199,74	696	0

Представитель абонента  
Директор ООО "УК "Домоуправ"

Представитель теплоснабж.организации


/ А.Н. Клименко/

/ О.А. Безбородова/

Подпись  
Ф.И.О.

Подпись  
Ф.И.О.

МП



21.12.2018

ОТЧЕТ  
о суточных параметрах теплоснабжения  
21/11/18г.-19/12/18г.

Абонент: 000 "УК "ДОМОУПРАВ"

Договор N:8848

Адрес: 40-летия Победы, 44 (ИТП-2)

Тип расходомера: \_\_\_\_\_

Тепловычислитель ВКТ-7 сет. N 001

Пределы измерений:

Договорные расходы:

G под max = 2.00 м3/ч G под min = 1.00 м3/ч

M сет. воды = \_\_\_\_\_ т.сут Mгвс = \_\_\_\_\_ т.сут

G обр max = 2.00 м3/ч G обр min = 1.00 м3/ч

Tхв = 5.00°C

G3 max = 2.00 м3/ч G3 min = 1.00 м3/ч

Заводской номер 00237477

ВВОД 1

СХЕМА ПОДКЛЮЧЕНИЯ 3

БД 1

ФТ=0

ТЗ=1

КС=0xD63E

ПО 2.7

Дата	t1	t2	dt	V1	M1	V2	M2	V3	Mг	P1	P2	Qo	ВНР	ВОС	НС
	°C	°C	°C	м3	т	м3	т	м3	т	кг/см2	кг/см2	Гкал	ч	ч	*
21.11.2018	83,26	39,26	44	84,47	81,95	82,42	81,83	0	0,12	7	7	3,603	23	1	*
22.11.2018	83,98	41,75	42,23	107,26	103,97	104,87	103,99	0	-0,02	7	7	4,386	24	0	
23.11.2018	86,73	43,69	43,04	112,4	108,79	109,8	108,83	0	-0,04	7	7	4,683	24	0	
24.11.2018	88,13	46,17	41,96	132,91	128,5	129,94	128,63	0	-0,13	7	7	5,393	24	0	
25.11.2018	87,39	41,38	46,01	102,49	99,13	99,88	99,04	0	0,09	7	7	4,562	24	0	
26.11.2018	86,01	42,22	43,79	107,39	103,99	104,8	103,9	0	0,09	7	7	4,555	24	0	
27.11.2018	85,55	43,62	41,93	116,2	112,54	113,61	112,59	0	-0,05	7	7	4,718	24	0	
28.11.2018	88,8	43,88	44,92	112,85	109,03	110	109,01	0	0,02	7	7	4,899	24	0	
29.11.2018	89,85	44,54	45,31	117,06	113,04	114,06	113,01	0	0,03	7	7	5,122	24	0	
30.11.2018	95,87	46,6	49,27	113,64	109,27	110,22	109,08	0	0,19	7	7	5,39	24	0	
01.12.2018	92,32	42,02	50,3	98,45	94,91	95,44	94,65	0	0,26	7	7	4,774	24	0	
02.12.2018	91,34	40,53	50,81	95,53	92,2	92,59	91,88	0	0,32	7	7	4,685	24	0	
03.12.2018	92,84	43,73	49,11	107,9	103,99	104,64	103,71	0	0,28	7	7	5,111	24	0	
04.12.2018	92,45	41,98	50,47	99,16	95,6	96,06	95,26	0	0,34	7	7	4,828	24	0	
05.12.2018	92,08	42,48	49,6	99,74	96,17	96,65	95,83	0	0,34	7	7	4,774	24	0	
06.12.2018	92,18	46,28	45,9	120,54	116,21	117,15	115,97	0	0,24	7	7	5,337	24	0	
07.12.2018	93,12	46,65	46,47	119,51	115,17	116,06	114,84	0	0,33	7	7	5,359	24	0	
08.12.2018	95,85	47,89	47,96	121,46	116,79	117,76	116,51	0	0,28	7	7	5,606	24	0	
09.12.2018	96,77	47,57	49,2	122,6	117,8	118,74	117,47	0	0,33	7	7	5,803	24	0	
10.12.2018	96,71	48,36	48,35	122,03	117,25	118,24	116,95	0	0,3	7	7	5,677	24	0	
11.12.2018	96,67	47,96	48,71	120,87	116,18	117,06	115,78	0	0,4	7	7	5,666	24	0	
12.12.2018	96,48	45,56	50,92	109,72	105,47	106,09	105,07	0	0,4	7	7	5,376	24	0	
13.12.2018	92,28	44,15	48,13	105,86	102,05	102,65	101,73	0	0,32	7	7	4,919	24	0	
14.12.2018	89,84	41,22	48,62	95,13	91,85	92,23	91,5	0	0,35	7	7	4,467	24	0	
15.12.2018	88,26	43,59	44,67	113,91	110,15	110,86	109,88	0	0,27	7	7	4,924	24	0	
16.12.2018	88,64	43,08	45,56	112,48	108,72	109,39	108,42	0	0,3	7	7	4,951	24	0	
17.12.2018	88,19	45,24	42,95	121,41	117,37	118,28	117,15	0	0,22	7	7	5,042	24	0	
18.12.2018	88,46	46,08	42,38	124,78	120,62	121,63	120,43	0	0,19	7	7	5,116	24	0	
19.12.2018	90,01	46,31	43,7	125,75	121,44	122,38	121,11	0	0,33	7	7	5,308	24	0	
Итого:				3243,5	3130,15	3153,5	3124,05	0	6,1			145,04	695	1	
Средние:	90,69	44,26	46,42							7	7				

Дата	V1	M1	V2	M2	V3	Mг	Qo	ВНР	ВОС
	м3	т	м3	т	м3	т	Гкал	ч	ч
20/11/1824:00	33876,57	32832,79	33089,89	32779,34	0,51	53,45	1297,44	9725	128
19/12/1824:00	37120,07	35962,94	36243,39	35903,39	0,51	59,55	1442,48	10420	129
Итого:	3243,5	3130,15	3153,5	3124,05	0	6,1	145,04	695	1

Представитель абонента  
Директор ООО "УК "Домоуправ"

Представитель теплоснабж. организации

\_\_\_\_\_  
А.Н. Клименко/  
Ф.И.О.

\_\_\_\_\_  
И.О.А. Безбородова/  
Ф.И.О.

Подпись  
МП  
Управляющая  
Компания  
«Домоуправ»  
Для документов  
7452136715  
ОТВЕТС

Подпись  
21.12.2018

ОТЧЕТ

о суточных параметрах теплоснабжения

21/11/18г.-19/12/18г.

Абонент:ООО "УК "ДОМОУПРАВ"

Договор N:8848

Адрес:40-летия Победы, 44 (ИТП-3

Тип расходомера: \_\_\_\_\_

Тепловычислитель ВКТ-7 сет.N 001

Пределы измерений:

Договорные расходы:

G под max = 2.00 м3/ч G под min = 1.00 м3/ч

M сет.воды= \_\_\_\_\_ т.сут Mгвс= \_\_\_\_\_ т.сут

G обр max = 2.00 м3/ч G обр min = 1.00 м3/ч

Tхв= 5.00°C

G3 max = 2.00 м3/ч G3 min = 1.00 м3/ч

Заводской номер 00237482

ВВОД 1

СХЕМА ПОДКЛЮЧЕНИЯ 3

БД 1

ФТ=0

T3=1

KC=0xCA85

ПО 2.7

Дата	t1	t2	dt	V1	M1	V2	M2	V3	Mг	P1	P2	Qo	ВНР	ВОС	НС
	°C	°C	°C	м3	т	м3	т	м3	т	кг/см2	кг/см2	Гкал	ч	ч	
21.11.2018	83,51	43,05	40,46	96,81	93,89	94,24	93,44	0	0,45	7	7	3,799	23	1	*
22.11.2018	84,17	43,9	40,27	116,26	112,71	113,36	112,31	0	0,4	7	7	4,539	24	0	
23.11.2018	86,94	45,66	41,28	120,49	116,61	117,56	116,41	0	0,2	7	7	4,814	24	0	
24.11.2018	88,34	48,89	39,45	143,15	138,37	139,67	138,07	0	0,3	7	7	5,458	24	0	
25.11.2018	87,62	45,1	42,52	112,07	108,37	109,23	108,17	0	0,2	7	7	4,609	24	0	
26.11.2018	86,28	51,01	35,27	142,99	138,41	139,76	138,05	0	0,36	7	7	4,883	24	0	
27.11.2018	85,87	51,61	34,26	149,48	144,74	146,2	144,38	0	0,36	7	7	4,96	24	0	
28.11.2018	89,11	52,94	36,17	147,96	142,93	144,36	142,49	0	0,44	7	7	5,171	24	0	
29.11.2018	90,13	54,23	35,9	152,79	147,53	149,01	146,98	0	0,55	7	7	5,301	24	0	
30.11.2018	96,21	56,58	39,63	152,79	146,87	148,38	146,21	0	0,66	7	7	5,831	24	0	
01.12.2018	92,7	54,31	38,39	136,28	131,34	132,38	130,56	0	0,78	7	7	5,047	24	0	
02.12.2018	91,73	53,15	38,58	133,59	128,83	129,7	127,99	0	0,84	7	7	4,975	24	0	
03.12.2018	93,08	50,52	42,56	125,81	121,22	122,07	120,58	0	0,64	7	7	5,167	24	0	
04.12.2018	92,67	43	49,67	98,7	95,14	95,46	94,66	0	0,48	7	7	4,729	24	0	
05.12.2018	92,3	42,63	49,67	97,24	93,72	94	93,23	0	0,49	7	7	4,658	24	0	
06.12.2018	92,39	46,32	46,07	119,35	115,09	115,32	114,16	0	0,93	7	7	5,306	24	0	
07.12.2018	93,33	46,77	46,56	116,46	112,24	112,06	110,92	0	1,32	7	7	5,233	24	0	
08.12.2018	96,06	47,8	48,26	118,33	113,77	114,09	112,89	0	0,88	7	7	5,5	24	0	
09.12.2018	96,99	47,37	49,62	120,18	115,46	116,02	114,77	0	0,69	7	7	5,736	24	0	
10.12.2018	96,95	48,24	48,71	121,32	116,55	117,17	115,91	0	0,64	7	7	5,683	24	0	
11.12.2018	96,93	49,76	47,17	125,28	120,35	121,02	119,62	0	0,73	7	7	5,684	24	0	
12.12.2018	96,73	46,61	50,12	107,95	103,72	104,24	103,17	0	0,55	7	7	5,203	24	0	
13.12.2018	92,46	43,89	48,57	104,08	100,33	100,79	99,88	0	0,45	7	7	4,881	24	0	
14.12.2018	90,07	41,21	48,86	94,26	91,01	91,27	90,55	0	0,46	7	7	4,449	24	0	
15.12.2018	88,43	42,37	46,06	109	105,38	105,76	104,89	0	0,49	7	7	4,855	24	0	
16.12.2018	88,82	42,81	46,01	110,11	106,43	106,86	105,92	0	0,51	7	7	4,896	24	0	
17.12.2018	88,39	45,03	43,36	120,85	116,82	117,49	116,38	0	0,44	7	7	5,067	24	0	
18.12.2018	88,65	46,43	42,22	121,46	117,4	118,11	116,9	0	0,5	7	7	4,957	24	0	
19.12.2018	90,2	46,38	43,82	123,98	119,66	120,32	119,09	0	0,57	7	7	5,247	24	0	
Итого:				3539	3414,89	3435,9	3398,58	0	16,31			146,638	695	1	
Средние:	90,93	47,5	43,43							7	7				

Дата	V1	M1	V2	M2	V3	Mг	Qo	ВНР	ВОС
	м3	т	м3	т	м3	т	Гкал	ч	ч
20/11/1824:00	38259,02	37105,85	37534,26	37130,6	1,25	-24,75	1321,36	9722	131
19/12/1824:00	41798,04	40520,74	40970,16	40529,18	1,25	-8,44	1468,00	10417	132
Итого:	3539,02	3414,89	3435,9	3398,58	0	16,31	146,64	695	1

Представитель абонента

Директор ООО "УК "Домоуправ"

Представитель теплоснабж.организации

/ А.Н. Клименко/


/ О.А. Безбородова/

Подпись

Подпись

Ф.И.О.

МП



*Handwritten signature and date: 11.12.2018*

ОТЧЕТ  
о суточных параметрах теплоснабжения  
21/11/18г.-19/12/18г.

Абонент: 000 "УК "ДОМОУПРАВ"  
Адрес: 40-летия Победы, 44 (ИТП-4)  
Тепловычислитель ВКТ-7 сет. N 001  
Договорные расходы:  
М сет. воды = \_\_\_\_\_ т.сут Мгвс = \_\_\_\_\_ т.сут  
Тхв = 5.00°C

Договор N: 8848  
Тип расходомера: \_\_\_\_\_  
Пределы измерений:  
G под max = 2.00 м3/ч G под min = 1.00 м3/ч  
G обр max = 2.00 м3/ч G обр min = 1.00 м3/ч  
G3 max = 2.00 м3/ч G3 min = 1.00 м3/ч

Заводской номер 00237479 ВВОД 1 СХЕМА ПОДКЛЮЧЕНИЯ 3 БД 1 ФТ=0 ТЗ=1 КС=0хЕ09Е ПО 2.7

Дата	t1	t2	dt	V1	M1	V2	M2	V3	Mг	P1	P2	Qo	ВНР	ВОС	НС
	°C	°C	°C	м3	т	м3	т	м3	т	кг/см2	кг/см2	Гкал	ч	ч	
21.11.2018	83,18	41,3	41,88	77,88	75,55	74,65	74,03	0	1,52	7	7	3,16	23	1	*
22.11.2018	83,92	43,47	40,45	98,81	95,81	94,8	93,93	0	1,88	7	7	3,872	24	0	
23.11.2018	86,65	44,29	42,36	98,31	95,14	94,21	93,33	0	1,81	7	7	4,03	24	0	
24.11.2018	88,09	47,37	40,72	121,24	117,25	116,27	115,03	0	2,22	7	7	4,777	24	0	
25.11.2018	87,3	42,75	44,55	91,72	88,74	87,78	87,03	0	1,71	7	7	3,952	24	0	
26.11.2018	85,94	43,67	42,27	98,24	95,14	94,14	93,31	0	1,83	7	7	4,021	24	0	
27.11.2018	85,48	44,13	41,35	104,41	101,12	100,16	99,25	0	1,87	7	7	4,18	24	0	
28.11.2018	88,73	44,79	43,94	102,36	98,94	98	97,06	0	1,88	7	7	4,351	24	0	
29.11.2018	89,78	45,59	44,19	106,97	103,29	102,47	101,49	0	1,8	7	7	4,567	24	0	
30.11.2018	95,79	47,63	48,16	104,65	100,66	99,98	98,91	0	1,75	7	7	4,854	24	0	
01.12.2018	92,24	43,24	49	91,6	88,3	87,5	86,73	0	1,57	7	7	4,329	24	0	
02.12.2018	91,28	42,71	48,57	88,93	85,83	84,93	84,2	0	1,63	7	7	4,171	24	0	
03.12.2018	92,76	44,44	48,32	96,54	93,04	92,13	91,27	0	1,77	7	7	4,497	24	0	
04.12.2018	92,36	43,22	49,14	87,62	84,49	83,5	82,76	0	1,73	7	7	4,154	24	0	
05.12.2018	92,02	43,27	48,75	91,67	88,4	87,36	86,59	0	1,81	7	7	4,311	24	0	
06.12.2018	92,12	47,26	44,86	111,21	107,22	106,2	105,07	0	2,15	7	7	4,815	24	0	
07.12.2018	93,05	47,52	45,53	108,87	104,9	103,87	102,77	0	2,13	7	7	4,779	24	0	
08.12.2018	95,79	48,53	47,26	109,63	105,42	104,52	103,38	0	2,04	7	7	4,988	24	0	
09.12.2018	96,73	48,87	47,86	111,88	107,53	106,77	105,56	0	1,97	7	7	5,151	24	0	
10.12.2018	96,67	49,34	47,33	112,67	108,28	107,56	106,33	0	1,95	7	7	5,132	24	0	
11.12.2018	96,64	49,64	47	111,47	107,11	106,45	105,19	0	1,92	7	7	5,042	24	0	
12.12.2018	96,4	47,44	48,96	98	94,2	93,48	92,5	0	1,7	7	7	4,617	24	0	
13.12.2018	92,2	45,62	46,58	95,42	91,99	91,15	90,26	0	1,73	7	7	4,291	24	0	
14.12.2018	89,8	42,83	46,97	84,33	81,45	80,45	79,74	0	1,71	7	7	3,827	24	0	
15.12.2018	88,19	44,13	44,06	100,15	96,84	95,69	94,83	0	2,01	7	7	4,268	24	0	
16.12.2018	88,56	44,07	44,49	102,67	99,23	98,1	97,24	0	1,99	7	7	4,415	24	0	
17.12.2018	88,13	46,66	41,47	112,39	108,65	107,65	106,53	0	2,12	7	7	4,509	24	0	
18.12.2018	88,4	47,39	41,01	112,32	108,57	107,62	106,5	0	2,07	7	7	4,457	24	0	
19.12.2018	89,95	47,3	42,65	112,95	109,07	108,04	106,95	0	2,12	7	7	4,655	24	0	
Итого:				2944,9	2842,16	2815,4	2787,77	0	54,39			128,17	695	1	
Средние:	90,62	45,46	45,16							7	7				

Дата	V1	M1	V2	M2	V3	Mг	Qo	ВНР	ВОС
	м3	т	м3	т	м3	т	Гкал	ч	ч
20/11/1824:00	31229,49	30297,4	30995,67	30694,38	1,94	-396,98	1134,56	9724	129
19/12/1824:00	34174,4	33139,56	33811,1	33482,15	1,94	-342,59	1262,73	10419	130
Итого:	2944,91	2842,16	2815,43	2787,77	0	54,39	128,17	695	1

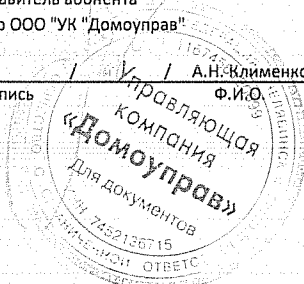
Представитель абонента  
Директор ООО "УК "Домоуправ"

Представитель теплоснабж. организации

Подпись \_\_\_\_\_  
Ф.И.О. А.Н. Клименко/

Подпись \_\_\_\_\_  
Ф.И.О. Ю.А. Безбородова/

МП



ОТЧЕТ  
о суточных параметрах теплоснабжения  
21/11/18г.-19/12/18г.

Абонент: 000 "УК "ДОМОУПРАВ"  
Адрес: 40-летия Победы, 52 (ИТП-1)  
Тепловычислитель ВКТ-7 сет. N 001  
Договорные расходы:  
М сет. воды = \_\_\_\_\_ т.сут Мгвс = \_\_\_\_\_ т.сут  
Тхв = 5.00°C

Договор N: 8848  
Тип расходомера: \_\_\_\_\_  
Пределы измерений:  
G под max = 2.00 м3/ч G под min = 1.00 м3/ч  
G обр max = 2.00 м3/ч G обр min = 1.00 м3/ч  
G3 max = 2.00 м3/ч G3 min = 1.00 м3/ч

Заводской номер 00248275 ВВОД 1 СХЕМА ПОДКЛЮЧЕНИЯ 3 БД 1 ФТ=0 ТЗ=1 КС=0x57E0 ПО 2.7

Дата	t1	t2	dt	V1	M1	V2	M2	V3	Mг	P1	P2	Qo	ВНР	ВОС	НС
	°C	°C	°C	м3	т	м3	т	м3	т	кг/см2	кг/см2	Гкал	ч	ч	
21.11.2018	83,17	41,89	41,28	142,9	138,66	138,1	136,97	0	1,69	7	7	5,721	24	0	
22.11.2018	83,91	44,98	38,93	180,6	175,09	174,1	172,44	0	2,65	7	7	6,814	24	0	
23.11.2018	86,6	46,25	40,35	181,7	175,88	175	173,25	0	2,63	7	7	7,099	24	0	
24.11.2018	88	49,7	38,3	219,1	211,86	211,3	208,86	0	3	7	7	8,12	24	0	
25.11.2018	87,28	43,56	43,72	158,9	153,73	152,9	151,54	0	2,19	7	7	6,721	24	0	
26.11.2018	85,93	45,31	40,62	182,8	177	176	174,29	0	2,71	7	7	7,19	24	0	
27.11.2018	85,51	46,68	38,83	197,7	191,49	190,6	188,64	0	2,85	7	7	7,438	24	0	
28.11.2018	88,6	47,24	41,36	188,4	182,1	181,3	179,39	0	2,71	7	7	7,538	24	0	
29.11.2018	89,72	46,35	43,37	180,4	174,22	173,4	171,64	0	2,58	7	7	7,557	24	0	
30.11.2018	95,69	49,21	46,48	182,4	175,42	175	173,01	0	2,41	7	7	8,161	24	0	
01.12.2018	92,23	43,2	49,03	151,2	145,76	144,9	143,63	0	2,13	7	7	7,146	24	0	
02.12.2018	91,25	42,37	48,88	153,6	148,19	147,2	145,96	0	2,23	7	7	7,248	24	0	
03.12.2018	92,72	46,92	45,8	179,8	173,27	172,6	170,82	0	2,45	7	7	7,944	24	0	
04.12.2018	92,35	44,01	48,34	156,3	150,66	149,8	148,43	0	2,23	7	7	7,286	24	0	
05.12.2018	92	45,57	46,43	165,3	159,43	158,5	156,93	0	2,5	7	7	7,407	24	0	
06.12.2018	92,11	50,97	41,14	213,5	205,87	205,8	203,31	0	2,56	7	7	8,478	24	0	
07.12.2018	93,02	50,53	42,49	199,5	192,26	192,2	189,91	0	2,35	7	7	8,18	24	0	
08.12.2018	95,66	51,76	43,9	208,8	200,83	201	198,47	0	2,36	7	7	8,831	24	0	
09.12.2018	96,71	51,64	45,07	205,2	197,22	197,5	195,06	0	2,16	7	7	8,909	24	0	
10.12.2018	96,71	53,32	43,39	207,5	199,42	199,7	197,05	0	2,37	7	7	8,67	24	0	
11.12.2018	96,6	51,96	44,64	198,9	191,14	191,2	188,81	0	2,33	7	7	8,549	24	0	
12.12.2018	96,47	49,27	47,2	169,9	163,3	163,1	161,24	0	2,06	7	7	7,719	24	0	
13.12.2018	92,16	47,46	44,7	163,7	157,85	157,5	155,83	0	2,02	7	7	7,063	24	0	
14.12.2018	89,78	43,15	46,63	145,2	140,19	139,4	138,2	0	1,99	7	7	6,542	24	0	
15.12.2018	88,19	46,09	42,1	178,9	172,98	172,1	170,39	0	2,59	7	7	7,285	24	0	
16.12.2018	88,57	44,85	43,72	175	169,15	168,1	166,5	0	2,65	7	7	7,395	24	0	
17.12.2018	88,16	49,4	38,76	204,4	197,63	197,3	195,06	0	2,57	7	7	7,662	24	0	
18.12.2018	88,42	49,99	38,43	205,7	198,85	198,9	196,58	0	2,27	7	7	7,652	24	0	
19.12.2018	89,95	48,58	41,37	195,6	188,87	188,4	186,32	0	2,55	7	7	7,818	24	0	
Итого:				5292,9	5108,32	5092,9	5038,53	0	69,79			220,14	696	0	
Средние:	90,6	47,31	43,28							7	7				


Дата	V1	M1	V2	M2	V3	Mг	Qo	ВНР	ВОС
	м3	т	м3	т	м3	т	Гкал	ч	ч
20/11/1824:00	9616,2	9345,15	9353,5	9251,9	0	93,25	312,19	1835	24
19/12/1824:00	14909,1	14453,47	14446,4	14290,43	0	163,04	532,33	2531	24
Итого:	5292,9	5108,32	5092,9	5038,53	0	69,79	220,14	696	0

Представитель абонента  
Директор ООО "УК "Домоуправ"

Представитель теплоснабж. организации

\_\_\_\_\_  
А.Н. Клименко /  
Ф.И.О.

\_\_\_\_\_  
И.О.А. Безбородова /  
Ф.И.О.



Подпись \_\_\_\_\_  
21.12.2018.

ОТЧЕТ  
о суточных параметрах теплоснабжения  
21/11/18г.-19/12/18г.

Абонент:ООО "УК "ДОМОУПРАВ"

Договор N:8848

Адрес:40-летия Победы, 52 (ИТП-2)

Тип расходомера: \_\_\_\_\_

Тепловычислитель ВКТ-7 сет.N 001

Пределы измерений:

Договорные расходы:

G под max = 2.00 м3/ч G под min = 1.00 м3/ч

M сет.воды=\_\_\_\_\_т.сут Mгвс=\_\_\_\_\_т.сут

G обр max = 2.00 м3/ч G обр min = 1.00 м3/ч

Tхв= 5.00°C

G3 max = 2.00 м3/ч G3 min = 1.00 м3/ч

Заводской номер 00239656

ВВОД 1

СХЕМА ПОДКЛЮЧЕНИЯ 3

БД 1

ФТ=0

T3=1

KC=0xDO2C

ПО 2.7

Дата	t1	t2	dt	V1	M1	V2	M2	V3	Mг	P1	P2	Qo	ВНР	ВОС	НС
	°C	°C	°C	м3	т	м3	т	м3	т	кг/см2	кг/см2	Гкал	ч	ч	
21.11.2018	83,31	40,49	42,82	82,37	79,92	82,18	81,53	0	-1,61	7	7	3,421	24	0	
22.11.2018	83,98	42,61	41,37	99,52	96,48	99,33	98,48	0	-2	7	7	3,991	24	0	
23.11.2018	86,74	44,23	42,51	101,42	98,16	101,05	100,1	0	-1,94	7	7	4,171	24	0	
24.11.2018	88,15	47,45	40,7	126,08	121,91	125,6	124,26	0	-2,35	7	7	4,961	24	0	
25.11.2018	87,43	42,55	44,88	95,83	92,67	95,38	94,54	0	-1,87	7	7	4,16	24	0	
26.11.2018	86,05	43,16	42,89	98,43	95,31	98,04	97,18	0	-1,87	7	7	4,091	24	0	
27.11.2018	85,59	44,32	41,27	105,95	102,61	105,64	104,65	0	-2,04	7	7	4,236	24	0	
28.11.2018	88,79	45,37	43,42	104	100,51	103,49	102,48	0	-1,97	7	7	4,366	24	0	
29.11.2018	89,87	46,27	43,6	108,68	104,96	108,07	106,98	0	-2,02	7	7	4,578	24	0	
30.11.2018	95,86	47,83	48,03	107,5	103,38	106,4	105,23	0	-1,85	7	7	4,97	24	0	
01.12.2018	92,37	43,04	49,33	92,11	88,78	91,21	90,44	0	-1,66	7	7	4,382	24	0	
02.12.2018	91,41	42,2	49,21	90,84	87,63	90,01	89,23	0	-1,6	7	7	4,312	24	0	
03.12.2018	92,89	45	47,89	98,69	95,11	97,73	96,8	0	-1,69	7	7	4,557	24	0	
04.12.2018	92,49	43,42	49,07	90,04	86,77	89,13	88,39	0	-1,62	7	7	4,26	24	0	
05.12.2018	92,14	43,13	49,01	90,84	87,59	89,91	89,12	0	-1,53	7	7	4,294	24	0	
06.12.2018	92,22	47,18	45,04	111,52	107,51	110,57	109,41	0	-1,9	7	7	4,845	24	0	
07.12.2018	93,16	47,39	45,77	107,9	103,96	106,95	105,83	0	-1,87	7	7	4,764	24	0	
08.12.2018	95,87	47,93	47,94	109,5	105,27	108,29	107,13	0	-1,86	7	7	5,057	24	0	
09.12.2018	96,8	48,73	48,07	110,03	105,74	108,74	107,5	0	-1,76	7	7	5,094	24	0	
10.12.2018	96,78	49,7	47,08	111,64	107,3	110,34	109,1	0	-1,8	7	7	5,059	24	0	
11.12.2018	96,72	49,35	47,37	109,51	105,22	108,22	106,97	0	-1,75	7	7	4,995	24	0	
12.12.2018	96,56	47,38	49,18	98,38	94,58	97,14	96,13	0	-1,55	7	7	4,655	24	0	
13.12.2018	92,32	45,64	46,68	96,14	92,7	95,19	94,25	0	-1,55	7	7	4,33	24	0	
14.12.2018	89,94	42,9	47,04	86,13	83,16	85,3	84,58	0	-1,42	7	7	3,913	24	0	
15.12.2018	88,29	44,16	44,13	101,26	97,9	100,49	99,58	0	-1,68	7	7	4,322	24	0	
16.12.2018	88,67	44,78	43,89	104,02	100,54	103,25	102,28	0	-1,74	7	7	4,415	24	0	
17.12.2018	88,26	46,86	41,4	113,47	109,71	112,77	111,6	0	-1,89	7	7	4,543	24	0	
18.12.2018	88,51	47,72	40,79	114,83	111	114,17	112,92	0	-1,92	7	7	4,533	24	0	
19.12.2018	90,02	47,78	42,24	115,99	111,98	115,17	113,94	0	-1,96	7	7	4,733	24	0	
<b>Итого:</b>				<b>2982,6</b>	<b>2878,36</b>	<b>2959,7</b>	<b>2930,63</b>	<b>0</b>	<b>-52,27</b>			<b>130,01</b>	<b>696</b>	<b>0</b>	
<b>Средние:</b>	<b>90,73</b>	<b>45,46</b>	<b>45,26</b>							<b>7</b>	<b>7</b>				


Дата	V1	M1	V2	M2	V3	Mг	Qo	ВНР	ВОС
	м3	т	м3	т	м3	т	Гкал	ч	ч
20/11/1824:00	5663,28	5506,88	5698,27	5644,7	0	-137,82	189,28	1812	2
19/12/1824:00	8645,9	8385,24	8658,03	8575,33	0	-190,09	319,29	2508	2
<b>Итого:</b>	<b>2982,62</b>	<b>2878,36</b>	<b>2959,76</b>	<b>2930,63</b>	<b>0</b>	<b>-52,27</b>	<b>130,01</b>	<b>696</b>	<b>0</b>

Представитель абонента  
Директор ООО "УК "Домоуправ"

Представитель теплоснабж.организации

\_\_\_\_\_  
А.Н. Клименко/  
Ф.И.О.

\_\_\_\_\_  
/О.А. Безбородова/  
Ф.И.О.



Подпись

21.12.2018г.

ОТЧЕТ  
о суточных параметрах теплоснабжения  
21/11/18г.-19/12/18г.

Абонент: ООО "УК "ДОМОУПРАВ"  
Адрес: 40-летия Победы, 52 (ИТП-3)  
Тепловычислитель ВКТ-7 сет. N 001  
Договорные расходы:  
М сет. воды = \_\_\_\_\_ т.сут Мгвс = \_\_\_\_\_ т.сут  
Тхв = 5.00°C


Договор N: 8848  
Тип расходомера: \_\_\_\_\_  
Пределы измерений:  
G под max = 2.00 м3/ч G под min = 1.00 м3/ч  
G обр max = 2.00 м3/ч G обр min = 1.00 м3/ч  
G3 max = 2.00 м3/ч G3 min = 1.00 м3/ч

Заводской номер 00244020 ВВОД 1 СХЕМА ПОДКЛЮЧЕНИЯ 3 БД 1 ФТ=0 ТЗ=1 КС=0хДВ4В ПО 2.7

Дата	t1	t2	dt	V1	M1	V2	M2	V3	Mг	P1	P2	Qo	ВНР	ВОС	НС
	°C	°C	°C	м3	т	м3	т	м3	т	кг/см2	кг/см2	Гкал	ч	ч	
21.11.2018	83,35	39,3	44,05	89,53	86,87	86,77	86,14	0	0,73	7	7	3,825	24	0	
22.11.2018	84,02	41,74	42,28	110,07	106,71	106,91	106,02	0	0,69	7	7	4,51	24	0	
23.11.2018	86,79	43,52	43,27	112,17	108,59	108,84	107,87	0	0,72	7	7	4,699	24	0	
24.11.2018	88,19	47	41,19	137,52	132,96	133,67	132,3	0	0,66	7	7	5,48	24	0	
25.11.2018	87,48	41,78	45,7	104,85	101,44	101,57	100,71	0	0,73	7	7	4,636	24	0	
26.11.2018	86,1	42,42	43,68	110,29	106,76	107,14	106,23	0	0,53	7	7	4,663	24	0	
27.11.2018	85,64	43,71	41,93	118,57	114,84	115,34	114,31	0	0,53	7	7	4,813	24	0	
28.11.2018	88,86	44,2	44,66	115,19	111,3	111,8	110,78	0	0,52	7	7	4,973	24	0	
29.11.2018	89,91	44,36	45,55	116,18	112,2	112,69	111,66	0	0,54	7	7	5,11	24	0	
30.11.2018	95,94	46,44	49,5	117,05	112,54	113,05	111,91	0	0,63	7	7	5,575	24	0	
01.12.2018	92,4	41,99	50,41	99,43	95,88	96,04	95,23	0	0,65	7	7	4,835	24	0	
02.12.2018	91,45	40,41	51,04	98,46	94,98	95,05	94,32	0	0,66	7	7	4,849	24	0	
03.12.2018	92,93	44,09	48,84	108,16	104,25	104,55	103,6	0	0,65	7	7	5,097	24	0	
04.12.2018	92,54	42,05	50,49	98,14	94,59	94,72	93,96	0	0,63	7	7	4,78	24	0	
05.12.2018	92,17	42,56	49,61	99,31	95,75	95,87	95,06	0	0,69	7	7	4,751	24	0	
06.12.2018	92,25	47,3	44,95	125,6	121,12	121,62	120,34	0	0,78	7	7	5,448	24	0	
07.12.2018	93,19	47,01	46,18	120,43	116,02	116,44	115,23	0	0,79	7	7	5,362	24	0	
08.12.2018	95,92	47,34	48,58	123,85	119,11	119,38	118,14	0	0,97	7	7	5,792	24	0	
09.12.2018	96,86	47,7	49,16	125,83	120,91	121,25	119,93	0	0,98	7	7	5,952	24	0	
10.12.2018	96,82	49,24	47,58	126,44	121,51	121,95	120,56	0	0,95	7	7	5,791	24	0	
11.12.2018	96,77	47,59	49,18	124,5	119,62	119,96	118,69	0	0,93	7	7	5,891	24	0	
12.12.2018	96,57	46,07	50,5	106,87	102,68	102,89	101,85	0	0,83	7	7	5,191	24	0	
13.12.2018	92,34	44,3	48,04	105,52	101,71	101,83	100,88	0	0,83	7	7	4,891	24	0	
14.12.2018	89,94	40,76	49,18	92,18	89,03	88,93	88,22	0	0,81	7	7	4,379	24	0	
15.12.2018	88,31	42,84	45,47	110,16	106,49	106,54	105,65	0	0,84	7	7	4,843	24	0	
16.12.2018	88,68	43,09	45,59	110,86	107,13	107,26	106,31	0	0,82	7	7	4,885	24	0	
17.12.2018	88,26	45,12	43,14	121,85	117,8	118,11	116,99	0	0,81	7	7	5,083	24	0	
18.12.2018	88,54	46,68	41,86	127,85	123,6	124,02	122,75	0	0,85	7	7	5,177	24	0	
19.12.2018	90,09	46,12	43,97	124,76	120,46	120,85	119,66	0	0,8	7	7	5,3	24	0	
Итого:				3281,6	3166,85	3175	3145,3	0	21,55			146,58	696	0	
Средние:	90,76	44,37	46,39							7	7				

Дата	V1	M1	V2	M2	V3	Mг	Qo	ВНР	ВОС
	м3	т	м3	т	м3	т	Гкал	ч	ч
20/11/1824:00	41800,43	40548,54	40867,31	40384,64	0,83	163,9	1330,66	9699	154
19/12/1824:00	45082,05	43715,39	44042,35	43529,94	0,83	185,45	1477,24	10395	154
Итого:	3281,62	3166,85	3175,04	3145,3	0	21,55	146,58	696	0

Представитель абонента  
Директор ООО "УК "Домоуправ"  
/ \_\_\_\_\_ / А.Н. Клименко/  
Подпись Ф.И.О.  
МП



Представитель теплоснабж. организации  
/ \_\_\_\_\_ / О.А. Безбородова/  
Подпись Ф.И.О.  
21.12.2018



ОТЧЕТ  
о суточных параметрах теплоснабжения  
21/11/18г.-19/12/18г.

Абонент:ООО "УК "ДОМОУПРАВ"  
Адрес:40-летия Победы, 52 (ИТП-4)  
Тепловычислитель ВКТ-7 сет. N 001  
Договорные расходы:  
М сет. воды=\_\_\_\_\_ т.сут Мгвс=\_\_\_\_\_ т.сут  
Тхв= 5.00°С

Договор N:8848  
Тип расходомера:\_\_\_\_\_  
Пределы измерений:  
G под max = 2.00 м3/ч G под min = 1.00 м3/ч  
G обр max = 2.00 м3/ч G обр min = 1.00 м3/ч  
G3 max = 2.00 м3/ч G3 min = 1.00 м3/ч

Заводской номер 00244034 ВВОД 1 СХЕМА ПОДКЛЮЧЕНИЯ 3 БД 1 ФТ=0 ТЗ=1 КС=0хF624 ПО 2.7

Дата	t1	t2	dt	V1	M1	V2	M2	V3	Mг	P1	P2	Qo	ВНР	ВОС	НС
	°С	°С	°С	м3	т	м3	т	м3	т	кг/см2	кг/см2	Гкал	ч	ч	
21.11.2018	83,33	43,84	39,49	95,6	92,75	93,3	92,47	0	0,28	7	7	3,662	23	1	*
22.11.2018	83,96	45,2	38,76	112,48	109,06	109,92	108,89	0	0,17	7	7	4,226	24	0	
23.11.2018	86,71	45,73	40,98	113,44	109,79	110,84	109,74	0	0,05	7	7	4,502	24	0	
24.11.2018	88,11	49,27	38,84	137,33	132,75	134,42	132,89	0	-0,14	7	7	5,16	24	0	
25.11.2018	87,38	43,96	43,42	104,79	101,37	102,39	101,5	0	-0,13	7	7	4,402	24	0	
26.11.2018	86,03	45,1	40,93	113,87	110,26	111,31	110,22	0	0,04	7	7	4,514	24	0	
27.11.2018	85,54	46,23	39,31	120,6	116,8	118,03	116,86	0	-0,06	7	7	4,591	24	0	
28.11.2018	88,8	46,64	42,16	118,5	114,54	115,9	114,71	0	-0,17	7	7	4,831	24	0	
29.11.2018	89,87	47,65	42,22	123,86	119,63	121,07	119,78	0	-0,15	7	7	5,054	24	0	
30.11.2018	95,86	48,88	46,98	117,79	113,24	114,68	113,38	0	-0,14	7	7	5,323	24	0	
01.12.2018	92,36	44,9	47,46	104,5	100,73	101,86	100,9	0	-0,17	7	7	4,782	24	0	
02.12.2018	91,39	43,85	47,54	100,1	96,6	97,56	96,67	0	-0,07	7	7	4,596	24	0	
03.12.2018	92,88	46,16	46,72	111,73	107,67	108,91	107,82	0	-0,15	7	7	5,035	24	0	
04.12.2018	92,5	45,32	47,18	103,01	99,3	100,38	99,43	0	-0,13	7	7	4,686	24	0	
05.12.2018	92,13	45,1	47,03	104,53	100,79	101,83	100,87	0	-0,08	7	7	4,745	24	0	
06.12.2018	92,22	48,89	43,33	128,97	124,35	125,83	124,42	0	-0,07	7	7	5,39	24	0	
07.12.2018	93,14	49,06	44,08	124,26	119,73	121,15	119,8	0	-0,07	7	7	5,284	24	0	
08.12.2018	95,87	50,1	45,77	127,99	123,08	124,6	123,14	0	-0,06	7	7	5,642	24	0	
09.12.2018	96,79	50,44	46,35	129,32	124,29	125,87	124,37	0	-0,08	7	7	5,768	24	0	
10.12.2018	96,78	51,19	45,59	131	125,86	127,58	126,01	0	-0,15	7	7	5,745	24	0	
11.12.2018	96,72	50,77	45,95	127,4	122,41	124,08	122,58	0	-0,17	7	7	5,633	24	0	
12.12.2018	96,5	48,18	48,32	111,57	107,23	108,53	107,36	0	-0,13	7	7	5,189	24	0	
13.12.2018	92,29	47,13	45,16	107,94	104,07	105,3	104,21	0	-0,14	7	7	4,704	24	0	
14.12.2018	89,89	44,32	45,57	98,54	95,16	96,1	95,2	0	-0,04	7	7	4,337	24	0	
15.12.2018	88,26	46,27	41,99	114,13	110,35	111,45	110,35	0	0	7	7	4,636	24	0	
16.12.2018	88,62	46,78	41,84	119,97	115,95	117,15	115,95	0	0	7	7	4,853	24	0	
17.12.2018	88,24	48,49	39,75	125,8	121,63	123,03	121,69	0	-0,06	7	7	4,837	23	1	*
18.12.2018	88,48	48,83	39,65	132,56	128,15	129,71	128,25	0	-0,1	7	7	5,084	24	0	
19.12.2018	90,03	49,26	40,77	131,56	127,02	128,55	127,08	0	-0,06	7	7	5,18	24	0	
Итого:				3393,1	3274,56	3311,3	3276,54	0	-1,98			142,39	694	2	
Средние:	90,71	47,15	43,55							7	7				

Дата	V1	M1	V2	M2	V3	Mг	Qo	ВНР	ВОС
	м3	т	м3	т	м3	т	Гкал	ч	ч
20/11/1824:00	39204,65	38058,21	34249,07	33863,53	0,3	4194,68	1244,99	8759	15
19/12/1824:00	42597,79	41332,77	37560,4	37140,07	0,3	4192,7	1387,38	9453	17
Итого:	3393,14	3274,56	3311,33	3276,54	0	-1,98	142,39	694	2

Представитель абонента  
Директор ООО "УК "Домоуправ"  
/\_\_\_\_\_ / А.Н. Клименко /  
Подпись Ф.И.О.

Представитель теплоснабж. организации  
/\_\_\_\_\_ / О.А. Безбородова /  
Подпись Ф.И.О.



ОТЧЕТ  
о суточных параметрах теплоснабжения  
16/11/18г.-19/12/18г.

Абонент: ООО "УК "ДОМОУПРАВ"

Договор N:8848

Адрес: ул. 40-летия Победы, 52 ИТП-5

Тип расходомера: \_\_\_\_\_

Тепловычислитель ВКТ-7 сет. N 001

Пределы измерений:

Договорные расходы:

G под max = 2.00 м3/ч G под min = 1.00 м3/ч

M сет. воды = \_\_\_\_\_ т.сут M грвс = \_\_\_\_\_ т.сут

G обр max = 2.00 м3/ч G обр min = 1.00 м3/ч

Tхв = 5.00°C

G3 max = 2.00 м3/ч G3 min = 1.00 м3/ч

Заводской номер 00255531

ВВОД 1

СХЕМА ПОДКЛЮЧЕНИЯ 3

БД 1

ФТ=0

ТЗ=1

КС=0xВ80В

ПО 2.7

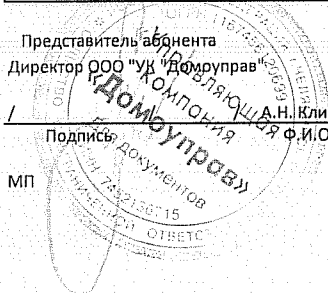
Дата	t1	t2	dt	V1	M1	V2	M2	V3	Mг	P1	P2	Qo	ВНР	ВОС	НС
	°C	°C	°C	м3	т	м3	т	м3	т	кг/см2	кг/см2	Гкал	ч	ч	
16.11.2018	83,55	52,31	31,24	311,2	302,41	120	117,82	0,11	184,59	7	7	9,451	24	0	*
17.11.2018	83,91	52,27	31,64	312,4	302,9	0	0	0	302,9	7	7	9,585	24	0	*
18.11.2018	84,17	52,06	32,11	301,3	292,1	0	0	0,09	292,1	7	7	9,375	24	0	*
19.11.2018	83,96	52,62	31,34	303,6	294,39	0	0	0,01	294,39	7	7	9,229	24	0	*
20.11.2018	83,91	52,59	31,32	304,4	295,16	0	0	0,01	295,16	7	7	9,24	24	0	*
21.11.2018	83,87	52,71	31,16	297	287,99	0	0	0	287,99	7	7	8,973	24	0	*
22.11.2018	84,4	50,98	33,42	298,5	289,95	150	147,5	0,03	142,45	7	7	9,459	24	0	*
23.11.2018	87,24	52,16	35,08	295,4	287,72	293,5	287,72	0,01	0	7	7	10,1	24	0	
24.11.2018	88,64	52,96	35,68	345,9	337,38	345	337,38	0	0	7	7	12,043	24	0	
25.11.2018	87,94	51,3	36,64	285,1	277,56	283	277,56	0,01	0	7	7	10,175	24	0	
26.11.2018	86,51	51,3	35,21	295,9	288,46	294,2	288,46	0	0	7	7	10,162	24	0	
27.11.2018	86,06	52,5	33,56	323,3	315,48	322,2	315,48	0,02	0	7	7	10,593	24	0	
28.11.2018	89,24	51,65	37,59	299,9	292	298,1	292	0,04	0	7	7	10,98	24	0	
29.11.2018	90,35	51,52	38,83	294,9	286,84	292,7	286,84	0,01	0	7	7	11,148	24	0	
30.11.2018	96,39	53,19	43,2	300,4	291,39	298,1	291,39	0,01	0	7	7	12,605	24	0	
01.12.2018	92,94	50,16	42,78	258,9	251,11	255,9	251,11	0,02	0	7	7	10,75	24	0	
02.12.2018	91,98	50,24	41,74	267	259,23	264,2	259,23	0	0	7	7	10,829	24	0	
03.12.2018	93,41	50,77	42,64	274,8	266,61	271,9	266,61	0	0	7	7	11,379	24	0	
04.12.2018	93,04	49,71	43,33	256,1	248,38	253	248,38	0,21	0	7	7	10,772	24	0	
05.12.2018	92,68	48,97	43,71	252,6	245,01	249,5	245,01	0	0	7	7	10,719	24	0	
06.12.2018	92,73	51,77	40,96	307,7	299,17	305,7	299,17	0	0	7	7	12,265	24	0	
07.12.2018	93,69	52,3	41,39	302,3	293,65	300,1	293,65	0	0	7	7	12,166	24	0	
08.12.2018	96,43	52,58	43,85	305,1	295,87	302,5	295,87	0	0	7	7	12,99	24	0	
09.12.2018	97,36	52,78	44,58	308,1	298,68	305,5	298,68	0,01	0	7	7	13,334	24	0	
10.12.2018	97,34	53,8	43,54	316,8	307,15	314,3	307,15	0,01	0	7	7	13,394	24	0	
11.12.2018	97,26	53,91	43,35	312,7	303	309,9	303	0	0	7	7	13,155	24	0	
12.12.2018	97,17	52,77	44,4	281,7	272,69	278,5	272,69	0,02	0	7	7	12,124	24	0	
13.12.2018	92,84	51,38	41,46	276,9	268,77	274,2	268,77	0	0	7	7	11,153	24	0	
14.12.2018	90,48	49,67	40,81	251,4	243,98	248,3	243,98	0,02	0	7	7	9,962	24	0	
15.12.2018	88,78	51,23	37,55	304,6	296,66	302,8	296,66	0	0	7	7	11,145	24	0	
16.12.2018	89,14	49,66	39,48	289,6	281,94	287,5	281,94	0,01	0	7	7	11,138	24	0	
17.12.2018	88,73	50,71	38,02	312,6	304,66	311	304,66	0	0	7	7	11,59	24	0	
18.12.2018	89	52,23	36,77	328,8	320,49	327,6	320,49	0	0	7	7	11,792	24	0	
19.12.2018	90,44	51,8	38,64	319,8	311,36	318,1	311,36	0	0	7	7	12,039	24	0	
Итого:				10096	9810,14	8177,3	8010,56	0,65	1799,58	7	7	375,81	816	0	
Средние:	90,16	51,72	38,44							7	7				

Дата	V1	M1	V2	M2	V3	Mг	Qo	ВНР	ВОС
	м3	т	м3	т	м3	т	Гкал	ч	ч
15/11/1824:00	11647,4	11376,62	11571,4	11368,22	5,14	8,4	349,87	1042	213
19/12/1824:00	21744,1	21186,76	19748,7	19378,78	5,79	1807,98	725,68	1858	213
Итого:	10096,7	9810,14	8177,3	8010,56	0,65	1799,58	375,81	816	0

Представитель абонента  
Директор ООО "УК "Домоуправ"  
/ А.Н. Клименко/  
Подпись: \_\_\_\_\_ Ф.И.О.

Представитель теплоснабж. организации  
/ О.А. Безбородова/  
Подпись: \_\_\_\_\_ Ф.И.О.

МП



21.12.2018

**ОТЧЕТ**  
о суточных параметрах теплоснабжения  
20/12/18г.-31/12/18г.

Абонент: ООО "УК "ДОМОУПРАВ"

Договор N:8848

Адрес: 40-летия Победы, 55

Тип расходомера: ПРЭМ Ду 40

Тепловычислитель ВКТ-7 сет. N 001

Пределы измерений:

Договорные расходы:

G под max = 2.00 м3/ч G под min = 1.00 м3/ч

M сет. воды = \_\_\_\_\_ т.сут M грвс = \_\_\_\_\_ т.сут

G обр max = 2.00 м3/ч G обр min = 1.00 м3/ч

Tхв = 0.00 °C

G3 max = 2.00 м3/ч G3 min = 1.00 м3/ч

Заводской номер 00195993

ВВОД 1

СХЕМА ПОДКЛЮЧЕНИЯ 3

БД 1

ФТ=0

ТЗ=1

КС=0хВЕ30

ПО 2.7

Дата	t1	t2	dt	V1	M1	V2	M2	V3	Mг	P1	P2	Qo	ВНР	ВОС	НС
	°C	°C	°C	м3	т	м3	т	м3	т	кг/см2	кг/см2	Гкал	ч	ч	
20.12.2018	95,97	55,31	40,66	121,48	116,81	114,73	113,11	0	3,7	7	7	4,759	24	0	
21.12.2018	96,31	55,71	40,6	119,48	114,87	112,8	111,17	0	3,7	7	7	4,672	24	0	
22.12.2018	94,19	51,38	42,81	105,6	101,65	99,61	98,38	0	3,27	7	7	4,359	24	0	
23.12.2018	97,46	54,67	42,79	122,16	117,31	115,07	113,47	0	3,84	7	7	5,027	24	0	
24.12.2018	103,73	60,42	43,31	132,31	126,49	124,35	122,27	0	4,22	7	7	5,493	24	0	
25.12.2018	105,87	65,99	39,88	157,93	150,72	148,74	145,81	0	4,91	7	7	6,029	24	0	
26.12.2018	107,88	65,91	41,97	157,58	150,15	148,12	145,21	0	4,94	7	7	6,324	24	0	
27.12.2018	105,86	61,29	44,57	130,76	124,78	122,65	120,57	0	4,21	7	7	5,581	24	0	
28.12.2018	95,92	51,12	44,8	101,59	97,69	95,56	94,41	0,01	3,28	7	7	4,385	24	0	
29.12.2018	95,19	48,96	46,23	92,57	89,04	86,98	86,02	0	3,02	7	7	4,121	24	0	
30.12.2018	95,56	52,03	43,53	108,16	104,03	101,71	100,43	0	3,6	7	7	4,533	24	0	
31.12.2018	99,97	57,23	42,74	123,8	118,7	116,42	114,65	0	4,05	7	7	5,085	24	0	
<b>Итого:</b>				<b>1473,4</b>	<b>1412,24</b>	<b>1386,7</b>	<b>1365,5</b>	<b>0,01</b>	<b>46,74</b>			<b>60,37</b>	<b>288</b>	<b>0</b>	
<b>Средние:</b>	<b>99,49</b>	<b>56,66</b>	<b>42,82</b>							<b>7</b>	<b>7</b>				

Дата	V1	M1	V2	M2	V3	Mг	Qo	ВНР	ВОС
	м3	т	м3	т	м3	т	Гкал	ч	ч
19/12/1824:00	44462,06	43187,99	42464,32	42028,31	3,67	1159,68	1473,12	15653	8
31/12/1824:00	45935,48	44600,23	43851,06	43393,81	3,68	1206,42	1533,49	15941	8
<b>Итого:</b>	<b>1473,42</b>	<b>1412,24</b>	<b>1386,74</b>	<b>1365,5</b>	<b>0,01</b>	<b>46,74</b>	<b>60,37</b>	<b>288</b>	<b>0</b>

Представитель абонента  
Директор ООО "УК "Домоуправ"

Представитель теплоснабж. организации

\_\_\_\_\_  
Подпись / А.Н. Клименко/  
Ф.И.О.

\_\_\_\_\_  
Подпись / О.А. Безбородова/  
Ф.И.О.

МП

10.01.2019



ОТЧЕТ  
о суточных параметрах теплоснабжения  
20/12/18г.-31/12/18г.

Абонент:ООО "УК "ДОМОУПРАВ"  
Адрес:40-летия Победы, 59  
Тепловычислитель ВКТ-7 сет.N 001  
Договорные расходы:  
М сет.воды=\_\_\_\_\_т.сут Мгвс=\_\_\_\_\_ т.сут  
Тхв= 0.00°C

Договор N:8848  
Тип расходомера:\_\_\_\_\_  
Пределы измерений:  
G под max = 2.00 м3/ч G под min = 1.00 м3/ч  
G обр max = 2.00 м3/ч G обр min = 1.00 м3/ч  
G3 max = 2.00 м3/ч G3 min = 1.00 м3/ч

Заводской номер 00196426 ВВОД 1 СХЕМА ПОДКЛЮЧЕНИЯ 3 БД 1 ФТ=0 ТЗ=1 КС=0х1ААС ПО 2.7

Дата	t1	t2	dt	V1	M1	V2	M2	V3	Mг	P1	P2	Qo	ВНР	ВОС	НС
	°C	°C	°C	м3	т	м3	т	м3	т	кг/см2	кг/см2	Гкал	ч	ч	
20.12.2018	95,28	48,39	46,89	95,15	91,55	96,16	95,07	0,01	-3,52	7	7	4,296	24	0	
21.12.2018	95,65	48,48	47,17	95,56	91,89	96,59	95,54	0	-3,65	7	7	4,339	24	0	
22.12.2018	93,39	44,94	48,45	83,37	80,35	84,24	83,47	0	-3,12	7	7	3,893	24	0	
23.12.2018	97,01	50,22	46,79	109,94	105,61	111,16	109,87	0	-4,26	7	7	4,946	24	0	
24.12.2018	103,16	53,57	49,59	109,23	104,46	110,93	109,46	0	-5	7	7	5,191	24	0	
25.12.2018	105,34	58,38	46,96	127,58	121,82	129,43	127,41	0	-5,59	7	7	5,737	24	0	
26.12.2018	107,32	58,91	48,41	127,4	121,48	129,43	127,37	0	-5,89	7	7	5,9	24	0	
27.12.2018	105,26	54,15	51,11	105,67	100,89	107,49	106,04	0	-5,15	7	7	5,168	24	0	
28.12.2018	95,1	43,27	51,83	76,16	73,3	77,23	76,55	0	-3,25	7	7	3,802	24	0	
29.12.2018	94,48	42,29	52,19	74,68	71,89	75,72	75,1	0	-3,21	7	7	3,753	24	0	
30.12.2018	94,98	45,96	49,02	89,85	86,48	90,98	90,08	0	-3,6	7	7	4,243	24	0	
31.12.2018	99,39	49,09	50,3	101,72	97,54	103,17	101,98	0	-4,44	7	7	4,908	24	0	
Итого:				1196,3	1147,26	1212,5	1197,94	0,01	-50,68			56,18	288	0	
Средние:	98,86	49,8	49,05							7	7				


Дата	V1	M1	V2	M2	V3	Mг	Qo	ВНР	ВОС
	м3	т	м3	т	м3	т	Гкал	ч	ч
19/12/1824:00	47089,71	45767,37	46853,32	46332,62	4,08	-565,25	1433,59	15660	0
31/12/1824:00	48286,02	46914,63	48065,85	47530,56	4,09	-615,93	1489,77	15948	0
Итого:	1196,31	1147,26	1212,53	1197,94	0,01	-50,68	56,18	288	0

Представитель абонента  
Директор ООО "УК "Домоуправ"  
/\_\_\_\_\_/ А.Н. Клименко/  
Подпись Ф.И.О.

Представитель теплоснабж.организации  
/\_\_\_\_\_/ /О.А. Безбородова/  
Подпись Ф.И.О.

МП

10.01.2019



ОТЧЕТ  
о суточных параметрах теплоснабжения  
20/12/18г.-31/12/18г.

Абонент:ООО УК "Ключевые люди"

Договор N:5487

Адрес:40-летия Победы, 63

Тип расходомера:ПРЭМ Ду 40

Тепловычислитель ВКТ-7 сет.N 001

Пределы измерений:

Договорные расходы:

G под max = 2.00 м3/ч G под min = 1.00 м3/ч

M сет.воды=\_\_\_\_\_т.сут Mгвс=\_\_\_\_\_т.сут

G обр max = 2.00 м3/ч G обр min = 1.00 м3/ч

Tхв= 0.00°C

G3 max = 2.00 м3/ч G3 min = 1.00 м3/ч

Заводской номер 00195985

ВВОД 1

СХЕМА ПОДКЛЮЧЕНИЯ 3

БД 1

ФТ=0

TЗ=1

КС=0x2F43

ПО 2.7

Дата	t1	t2	dt	V1	M1	V2	M2	V3	Mг	P1	P2	Qo	ВНР	ВОС	НС
	°C	°C	°C	м3	т	м3	т	м3	т	кг/см2	кг/см2	Гкал	ч	ч	
20.12.2018	95,29	53,56	41,73	113,82	109,48	113,11	111,61	0	-2,13	7	7	4,574	24	0	
21.12.2018	95,64	54,66	40,98	115,95	111,51	115,23	113,64	0	-2,13	7	7	4,58	24	0	
22.12.2018	93,55	51,55	42	102,99	99,19	102,38	101,1	0	-1,91	7	7	4,17	24	0	
23.12.2018	96,84	54,92	41,92	120,33	115,6	119,44	117,79	0	-2,19	7	7	4,852	24	0	
24.12.2018	103,04	60,05	42,99	129,64	124,01	128,32	126,19	0	-2,18	7	7	5,346	24	0	
25.12.2018	105,21	65,7	39,51	156,15	149,13	154,83	151,83	0	-2,7	7	7	5,912	24	0	
26.12.2018	107,23	66,11	41,12	155,69	148,43	154	150,94	0	-2,51	7	7	6,127	24	0	
27.12.2018	105,23	61,33	43,9	128,19	122,38	126,67	124,47	0	-2,09	7	7	5,39	24	0	
28.12.2018	95,31	50,63	44,68	99,41	95,66	98,48	97,29	0	-1,63	7	7	4,281	24	0	
29.12.2018	94,63	49,54	45,09	93,57	90,04	92,74	91,66	0	-1,62	7	7	4,066	24	0	
30.12.2018	95,01	52,16	42,85	108,95	104,82	108,11	106,75	0	-1,93	7	7	4,498	24	0	
31.12.2018	99,33	57,45	41,88	123,47	118,4	122,44	120,54	0	-2,14	7	7	4,971	24	0	
Итого:				1448,1	1388,65	1435,7	1413,81	0	-25,16			58,77	288	0	
Средние:	98,85	56,47	42,38							7	7				

Дата	V1	M1	V2	M2	V3	Mг	Qo	ВНР	ВОС
	м3	т	м3	т	м3	т	Гкал	ч	ч
19/12/1824:00	12289,68	11972,8	12386,21	12252,82	3,03	-280,02	339,92	5075	4
31/12/1824:00	13737,84	13361,45	13821,96	13666,63	3,03	-305,18	398,69	5363	4
Итого:	1448,16	1388,65	1435,75	1413,81	0	-25,16	58,77	288	0


Представитель абонента  
Директор ООО "УК "Домоуправ"

Представитель теплоснабж.организации

\_\_\_\_\_  
Подпись / А.Н. Клименко/  
Ф.И.О.

\_\_\_\_\_  
Подпись /О.А. Безбородова/  
Ф.И.О.

10.01.2019



ОТЧЕТ  
о суточных параметрах теплоснабжения  
20/12/18г.-31/12/18г.

Абонент:ООО "УК "ДОМОУПРАВ"

Договор N:8848

Адрес:40-летия Победы, 53 (ИТП-1)

Тип расходомера:ПРЭМ Ду 40

Тепловычислитель ВКТ-7 сет.N 001

Пределы измерений:

Договорные расходы:

G под max = 2.00 м3/ч G под min = 1.00 м3/ч

M сет.воды=\_\_\_\_\_т.сут Mгвс=\_\_\_\_\_т.сут

G обр max = 2.00 м3/ч G обр min = 1.00 м3/ч

Tхв= 0.00°C

G3 max = 2.00 м3/ч G3 min = 1.00 м3/ч

Заводской номер 00195989

ВВОД 1

СХЕМА ПОДКЛЮЧЕНИЯ 3

БД 1

ФТ=0

ТЗ=1

КС=0x7F11

ПО 2.7

Дата	t1 °C	t2 °C	dt °C	V1 м3	M1 т	V2 м3	M2 т	V3 м3	Mг т	P1 кг/см2	P2 кг/см2	Qo Гкал	ВНР ч	ВОС ч	НС
20.12.2018	96,41	52,72	43,69	110,72	106,43	108,89	107,47	0	-1,04	7	7	4,656	24	0	
21.12.2018	96,81	54,31	42,5	116,57	112,03	114,74	113,18	0	-1,15	7	7	4,768	24	0	
22.12.2018	94,68	50,79	43,89	103,15	99,28	101,48	100,26	0	-0,98	7	7	4,362	24	0	
23.12.2018	98,04	53,91	44,13	118,64	113,91	116,6	115,04	0	-1,13	7	7	5,034	24	0	
24.12.2018	104,26	59,3	44,96	127,9	122,21	125,42	123,41	0	-1,2	7	7	5,509	24	0	
25.12.2018	106,34	64,86	41,48	153,54	146,5	150,81	147,93	0	-1,43	7	7	6,096	24	0	
26.12.2018	108,36	65,84	42,52	154,99	147,64	152	149,03	0	-1,39	7	7	6,303	24	0	
27.12.2018	106,3	60,92	45,38	132,43	126,36	129,59	127,38	0	-1,02	7	7	5,751	24	0	
28.12.2018	96,57	51,31	45,26	101,67	97,7	99,67	98,45	0	-0,75	7	7	4,428	24	0	
29.12.2018	95,88	49,1	46,78	94,51	90,9	92,53	91,47	0	-0,57	7	7	4,256	24	0	
30.12.2018	96,14	51,25	44,89	105,15	101,1	103,07	101,82	0	-0,72	7	7	4,547	24	0	
31.12.2018	100,57	54,66	45,91	118,82	113,85	116,38	114,75	0	-0,9	7	7	5,243	24	0	
Итого:				1438	1377,91	1411,1	1390,19	0	-12,28			60,95	288	0	
Средние:	100,03	55,74	44,28							7	7				


Дата	V1 м3	M1 т	V2 м3	M2 т	V3 м3	Mг т	Qo Гкал	ВНР ч	ВОС ч
19/12/1824:00	41426,62	40233,46	40965,85	40544,11	2,98	-310,65	1378,32	15602	10
31/12/1824:00	42864,71	41611,37	42377,03	41934,3	2,98	-322,93	1439,27	15890	10
Итого:	1438,09	1377,91	1411,18	1390,19	0	-12,28	60,95	288	0

Представитель абонента  
Директор ООО "УК "Домоуправ"

Представитель теплоснабж.организации

Подпись / А.Н. Клименко/  
Ф.И.О.

Подпись /О.А. Безбородова/  
Ф.И.О.



*[Handwritten signature]*  
10.01.2019

ОТЧЕТ  
о суточных параметрах теплоснабжения  
20/12/18г.-31/12/18г.

Абонент:ООО "УК "ДОМОУПРАВ"

Договор N:8848

Адрес:40-летия Победы, 53 (ИТП-2)

Тип расходомера:ПРЭМ Ду 40

Тепловычислитель ВКТ-7 сет.N 001

Пределы измерений:

Договорные расходы:

G под max = 2.00 м3/ч G под min = 1.00 м3/ч

M сет.воды=\_\_\_\_\_ т.сут Mгвс=\_\_\_\_\_ т.сут

G обр max = 2.00 м3/ч G обр min = 1.00 м3/ч

Tхв= 0.00°C

G3 max = 2.00 м3/ч G3 min = 1.00 м3/ч

Заводской номер 00015990

ВВОД 1

СХЕМА ПОДКЛЮЧЕНИЯ 3

БД 1

ФТ=0

ТЗ=1

КС=0xА8С9

ПО 2.7

Дата	t1 °C	t2 °C	dt °C	V1 м3	M1 т	V2 м3	M2 т	V3 м3	Mг т	P1 кг/см2	P2 кг/см2	Qo Гкал	ВНР ч	ВОС ч	НС
20.12.2018	96,01	55,11	40,9	110,65	106,38	108,06	106,55	0	-0,17	7	7	4,358	24	0	
21.12.2018	96,41	55,48	40,93	114	109,58	111,34	109,76	0	-0,18	7	7	4,491	24	0	
22.12.2018	94,24	51,93	42,31	100,37	96,64	97,91	96,66	0	-0,02	7	7	4,095	24	0	
23.12.2018	97,61	55,61	42	117,09	112,43	114,23	112,62	0	-0,19	7	7	4,729	24	0	
24.12.2018	103,85	60,53	43,32	124,86	119,36	121,72	119,72	0	-0,36	7	7	5,185	24	0	
25.12.2018	105,96	66,07	39,89	148,72	141,93	145,37	142,48	0	-0,55	7	7	5,68	24	0	
26.12.2018	107,99	66,2	41,79	147,7	140,73	144	141,15	0	-0,42	7	7	5,905	24	0	
27.12.2018	105,91	61,21	44,7	123,24	117,6	119,84	117,8	0	-0,2	7	7	5,275	24	0	
28.12.2018	96,08	51,39	44,69	96,65	92,93	94,02	92,86	0	0,07	7	7	4,159	24	0	
29.12.2018	95,41	50,63	44,78	91,58	88,09	89,07	87,98	0	0,11	7	7	3,95	24	0	
30.12.2018	95,73	52,54	43,19	104,16	100,17	101,43	100,13	0	0,04	7	7	4,333	24	0	
31.12.2018	100,11	56,96	43,15	117,98	113,09	114,87	113,12	0	-0,03	7	7	4,893	24	0	
Итого:				1397	1338,93	1361,8	1340,83	0	-1,9			57,05	288	0	
Средние:	99,6	56,97	42,63							7	7				

Дата	V1 м3	M1 т	V2 м3	M2 т	V3 м3	Mг т	Qo Гкал	ВНР ч	ВОС ч
19/12/1824:00	11247,16	10953,4	11056,85	10937,26	0,01	16,14	317,35	4930	4
31/12/1824:00	12644,16	12292,33	12418,71	12278,09	0,01	14,24	374,40	5218	4
Итого:	1397	1338,93	1361,86	1340,83	0	-1,9	57,05	288	0

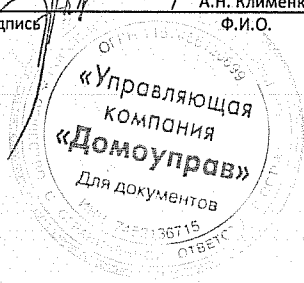
Представитель абонента  
Директор ООО "УК "Домоуправ"

Представитель теплоснабж.организации

\_\_\_\_\_  
Подпись / А.Н. Клименко/  
Ф.И.О.

\_\_\_\_\_  
Подпись /О.А. Безбородова/  
Ф.И.О.

МП



10.01.2019

**ОТЧЕТ**  
о суточных параметрах теплоснабжения  
20/12/18г.-31/12/18г.

Абонент:ООО "УК "ДОМОУПРАВ"

Договор N:8848

Адрес:40-летия Победы, 57 (ИТП-1)

Тип расходомера:ПРЭМ Ду 40

Тепловычислитель ВКТ-7 сет.N 001

Пределы измерений:

Договорные расходы:

G под max = 2.00 м3/ч G под min = 1.00 м3/ч

M сет.воды=\_\_\_\_\_ т.сут Mгвс=\_\_\_\_\_ т.сут

G обр max = 2.00 м3/ч G обр min = 1.00 м3/ч

Тхв= 0.00°С

G3 max = 2.00 м3/ч G3 min = 1.00 м3/ч

Заводской номер 00196485

ВВОД 1

СХЕМА ПОДКЛЮЧЕНИЯ 3

ВД 1

ФТ=0

ТЗ=1

КС=0хFA23

ПО 2.7

Дата	t1	t2	dt	V1	M1	V2	M2	V3	Mг	P1	P2	Qo	ВНР	ВОС	НС
	°С	°С	°С	м3	т	м3	т	м3	т	кг/см2	кг/см2	Гкал	ч	ч	
20.12.2018	96,56	51,3	45,26	105,13	101,05	100,34	99,08	0	1,97	7	7	4,58	24	0	
21.12.2018	96,91	52,56	44,35	107,02	102,82	102,18	100,88	0	1,94	7	7	4,564	24	0	
22.12.2018	94,82	49,7	45,12	97,1	93,45	92,76	91,7	0	1,75	7	7	4,22	24	0	
23.12.2018	98,22	52,17	46,05	109,91	105,52	104,77	103,47	0	2,05	7	7	4,865	24	0	
24.12.2018	104,38	57,74	46,64	117,54	112,33	111,78	110,05	0	2,28	7	7	5,252	24	0	
25.12.2018	106,4	62,55	43,85	137,57	131,24	130,96	128,64	0	2,6	7	7	5,773	24	0	
26.12.2018	108,41	63,55	44,86	140,02	133,36	133,08	130,62	0	2,74	7	7	6,005	24	0	
27.12.2018	106,23	58,93	47,3	119,69	114,22	113,62	111,79	0	2,43	7	7	5,418	24	0	
28.12.2018	96,68	50,51	46,17	94,3	90,64	89,8	88,74	0	1,9	7	7	4,194	24	0	
29.12.2018	96,06	48,8	47,26	88,06	84,69	83,82	82,89	0	1,8	7	7	4,004	24	0	
30.12.2018	96,33	50,66	45,67	102	98,03	97,16	95,98	0	2,05	7	7	4,484	24	0	
31.12.2018	100,74	54,26	46,48	113,49	108,75	107,93	106,45	0	2,3	7	7	5,069	24	0	
Итого:				1331,8	1276,1	1268,2	1250,29	0	25,81			58,42	288	0	
Средние:	100,14	54,39	45,75							7	7				


Дата	V1	M1	V2	M2	V3	Mг	Qo	ВНР	ВОС
	м3	т	м3	т	м3	т	Гкал	ч	ч
19/12/1824:00	35146,71	34122,34	33757,27	33420,59	2,55	701,75	1208,89	14422	15
31/12/1824:00	36478,54	35398,44	35025,47	34670,88	2,55	727,56	1267,31	14710	15
Итого:	1331,83	1276,1	1268,2	1250,29	0	25,81	58,42	288	0

Представитель абонента  
Директор ООО "УК "Домоуправ"

Представитель теплоснабж.организации

\_\_\_\_\_  
Подпись / А.Н. Клименко/  
Ф.И.О.

*[Подпись]*  
\_\_\_\_\_  
Подпись /О.А. Безбородова/  
Ф.И.О.



10.01.2019



ОТЧЕТ  
о суточных параметрах теплоснабжения  
20/12/18г.-31/12/18г.

Абонент:ООО "УК "ДОМОУПРАВ"

Договор N:8848

Адрес:40-летия Победы, 57 (ИТП-2)

Тип расходомера:ПРЭМ Ду 40

Тепловычислитель ВКТ-7 сет.N 001

Пределы измерений:

Договорные расходы:

G под max = 2.00 м3/ч G под min = 1.00 м3/ч

M сет.воды=\_\_\_\_\_т.сут Mтвс=\_\_\_\_\_т.сут

G обр max = 2.00 м3/ч G обр min = 1.00 м3/ч

Tхв= 0.00°C

G3 max = 2.00 м3/ч G3 min = 1.00 м3/ч

Заводской номер 00196478

ВВОД 1

СХЕМА ПОДКЛЮЧЕНИЯ 3

БД 1

ФТ=0

ТЗ=1

КС=0x0936

ПО 2.7

Дата	t1	t2	dt	V1	M1	V2	M2	V3	Mг	P1	P2	Qo	ВНР	ВОС	НС
	°C	°C	°C	м3	т	м3	т	м3	т	кг/см2	кг/см2	Гкал	ч	ч	
20.12.2018	96,31	51,88	44,43	164,59	158,22	156,61	154,66	1,5	3,56	7	7	7,036	24	0	
21.12.2018	96,67	52,37	44,3	168,86	162,28	160,77	158,71	1,62	3,57	7	7	7,201	24	0	
22.12.2018	94,62	49,62	45	151,85	146,15	144,62	142,96	1,68	3,19	7	7	6,584	24	0	
23.12.2018	97,91	51,89	46,02	174,66	167,69	166,16	164,07	2,06	3,62	7	7	7,726	24	0	
24.12.2018	104,1	56,99	47,11	186,91	178,61	177,45	174,81	1,66	3,8	7	7	8,437	24	0	
25.12.2018	106,09	62,15	43,94	220,14	210,06	209,38	205,7	1,53	4,36	7	7	9,257	24	0	
26.12.2018	108,12	62,94	45,18	220,46	210,04	209,38	205,59	1,62	4,45	7	7	9,524	24	0	
27.12.2018	106,12	58,11	48,01	182,57	174,19	172,99	170,27	1,45	3,92	7	7	8,388	24	0	
28.12.2018	96,43	49,11	47,32	142,69	137,14	135,34	133,82	1,6	3,32	7	7	6,501	24	0	
29.12.2018	95,84	47,1	48,74	136,9	131,62	129,73	128,36	1,84	3,26	7	7	6,422	24	0	
30.12.2018	96,08	50,09	45,99	159,05	152,92	151,01	149,25	1,84	3,67	7	7	7,041	24	0	
31.12.2018	100,4	53,89	46,51	175,25	167,96	166,32	164,07	2,16	3,89	7	7	7,833	24	0	
Итого:				2083,9	1996,88	1979,7	1952,27	20,56	44,61			91,95	288	0	
Средние:	99,89	53,84	46,04							7	7				

Дата	V1	M1	V2	M2	V3	Mг	Qo	ВНР	ВОС
	м3	т	м3	т	м3	т	Гкал	ч	ч
19/12/1824:00	50819,98	49322,15	48592,9	48097,36	664,67	1224,79	1746,54	12155	410
31/12/1824:00	52903,91	51319,03	50572,66	50049,63	685,23	1269,4	1838,49	12443	410
Итого:	2083,93	1996,88	1979,76	1952,27	20,56	44,61	91,95	288	0


Представитель абонента  
Директор ООО "УК "Домоуправ"

Представитель теплоснабж.организации

Подпись \_\_\_\_\_ / А.Н. Клименко/  
Ф.И.О.

Подпись \_\_\_\_\_ /О.А. Безбородова/  
Ф.И.О.

МП



10.01.2019

ОТЧЕТ  
о суточных параметрах теплоснабжения  
20/12/18г.-31/12/18г.

Абонент:ООО "УК "ДОМОУПРАВ"

Договор N:8848

Адрес:40-летия Победы, 61 (ИТП-1)

Тип расходомера:ПРЭМ Ду 40

Тепловычислитель ВКТ-7 сет.N 001

Пределы измерений:

Договорные расходы:

G под max = 2.00 м3/ч G под min = 1.00 м3/ч

M сет.воды=\_\_\_\_\_ т.сут Mгвс=\_\_\_\_\_ т.сут

G обр max = 2.00 м3/ч G обр min = 1.00 м3/ч

Tхв= 0.00°C

G3 max = 2.00 м3/ч G3 min = 1.00 м3/ч

Заводской номер 00207894

ВВОД 1

СХЕМА ПОДКЛЮЧЕНИЯ 3

ВД 1

ФТ=0

T3=1

КС=0x4458

ПО 2.7

Дата	t1 °C	t2 °C	dt °C	V1 м3	M1 т	V2 м3	M2 т	V3 м3	Mг т	P1 кг/см2	P2 кг/см2	Qo Гкал	ВНР ч	ВОС ч	НС
20.12.2018	96,35	49,71	46,64	154,94	148,94	149,06	147,31	0	1,63	7	7	6,953	24	0	
21.12.2018	96,76	51,12	45,64	158,99	152,75	153,01	151,13	0	1,62	7	7	6,982	24	0	
22.12.2018	94,71	48,91	45,8	151,15	145,45	145,54	143,88	0	1,57	7	7	6,668	24	0	
23.12.2018	97,97	49,95	48,02	163,36	156,83	156,99	155,16	0	1,67	7	7	7,541	24	0	
24.12.2018	104,17	54,53	49,64	172,53	164,9	165,15	162,89	0	2,01	7	7	8,203	24	0	
25.12.2018	106,2	58,89	47,31	198,32	189,23	190,02	186,99	0	2,24	7	7	8,981	24	0	
26.12.2018	108,24	60,31	47,93	204,86	195,14	195,92	192,64	0	2,5	7	7	9,387	24	0	
27.12.2018	106,18	56,68	49,5	178,28	170,1	170,3	167,77	0	2,33	7	7	8,444	24	0	
28.12.2018	96,53	49,2	47,33	147,94	142,19	141,93	140,33	0	1,86	7	7	6,739	24	0	
29.12.2018	95,9	46,76	49,14	136,14	130,89	130,63	129,27	0	1,62	7	7	6,437	24	0	
30.12.2018	96,11	47,37	48,74	148,49	142,76	142,53	141,02	0	1,74	7	7	6,968	24	0	
31.12.2018	100,52	50,93	49,59	165,28	158,39	158,36	156,42	0	1,97	7	7	7,869	24	0	
<b>Итого:</b>				<b>1980,2</b>	<b>1897,57</b>	<b>1899,4</b>	<b>1874,81</b>	<b>0</b>	<b>22,76</b>			<b>91,17</b>	<b>288</b>	<b>0</b>	
<b>Средние:</b>	<b>99,97</b>	<b>52,03</b>	<b>47,94</b>							<b>7</b>	<b>7</b>				


Дата	V1 м3	M1 т	V2 м3	M2 т	V3 м3	Mг т	Qo Гкал	ВНР ч	ВОС ч
19/12/1824:00	61025,93	59299,51	58616,24	58011,74	0,77	1287,77	1976,57	14410	28
31/12/1824:00	63006,21	61197,08	60515,68	59886,55	0,77	1310,53	2067,74	14698	28
<b>Итого:</b>	<b>1980,28</b>	<b>1897,57</b>	<b>1899,44</b>	<b>1874,81</b>	<b>0</b>	<b>22,76</b>	<b>91,17</b>	<b>288</b>	<b>0</b>

Представитель абонента  
Директор ООО "УК/Домоуправ"

Представитель теплоснабж.организации

\_\_\_\_\_  
А.Н. Клименко/  
Ф.И.О.

\_\_\_\_\_  
/О.А. Безбородова/  
Ф.И.О.



10.01.2019

ОТЧЕТ  
о суточных параметрах теплоснабжения  
20/12/18г.-31/12/18г.

Абонент:ООО "УК "ДОМОУПРАВ"

Договор N:8848

Адрес:40-летия Победы, 61 (ИТП-2)

Тип расходомера:ПРЭМ Ду 40

Тепловычислитель ВКТ-7 сет.№ 001

Пределы измерений:

Договорные расходы:

G под max = 2.00 м3/ч G под min = 1.00 м3/ч

M сет.воды=\_\_\_\_\_ т.сут Mгвс=\_\_\_\_\_ т.сут

G обр max = 2.00 м3/ч G обр min = 1.00 м3/ч

Тхв= 0.00°C

G3 max = 2.00 м3/ч G3 min = 1.00 м3/ч

Заводской номер 00193664

ВВОД 1

СХЕМА ПОДКЛЮЧЕНИЯ 3

БД 1

ФТ=0

ТЗ=1

КС=0x70AA

ПО 2.7

Дата	t1	t2	dt	V1	M1	V2	M2	V3	Mг	P1	P2	Qo	ВНР	ВОС	НС
	°C	°C	°C	м3	т	м3	т	м3	т	кг/см2	кг/см2	Гкал	ч	ч	
20.12.2018	95,26	50,16	45,1	101,29	97,43	96,16	95,04	0	2,39	7	7	4,402	24	0	
21.12.2018	95,66	50,33	45,33	98,8	95,02	93,85	92,74	0	2,28	7	7	4,312	24	0	
22.12.2018	93,57	48,35	45,22	94,42	90,96	89,78	88,78	0	2,18	7	7	4,116	24	0	
23.12.2018	96,8	49,32	47,48	100,07	96,16	94,92	93,87	0	2,29	7	7	4,57	24	0	
24.12.2018	102,96	54,05	48,91	108,25	103,54	102,33	100,96	0	2,58	7	7	5,076	24	0	
25.12.2018	105,16	60,54	44,62	136,03	129,89	128,84	126,68	0	3,21	7	7	5,813	24	0	
26.12.2018	107,2	61,35	45,85	137,85	131,42	130,28	128,01	0	3,41	7	7	6,044	24	0	
27.12.2018	104,88	54,39	50,49	108,32	103,46	102,11	100,71	0	2,75	7	7	5,238	24	0	
28.12.2018	95,25	46,57	48,68	87,41	84,07	82,76	81,94	0	2,13	7	7	4,098	24	0	
29.12.2018	94,53	43,64	50,89	78,84	75,88	74,53	73,83	0	2,05	7	7	3,866	24	0	
30.12.2018	94,86	45,53	49,33	87,1	83,8	82,35	81,54	0	2,26	7	7	4,138	24	0	
31.12.2018	99,31	50,29	49,02	98,46	94,42	93	91,86	0	2,56	7	7	4,637	24	0	
Итого:				1236,8	1186,05	1170,9	1155,96	0	30,09			56,31	288	0	
Средние:	98,78	51,21	47,57							7	7				


Дата	V1	M1	V2	M2	V3	Mг	Qo	ВНР	ВОС
	м3	т	м3	т	м3	т	Гкал	ч	ч
19/12/1824:00	18178,47	17677,56	17438,42	17273,75	1,08	403,81	606,04	7411	20
31/12/1824:00	19415,31	18863,61	18609,33	18429,71	1,08	433,9	662,35	7699	20
Итого:	1236,84	1186,05	1170,91	1155,96	0	30,09	56,31	288	0

Представитель абонента  
Директор ООО "УК "Домоуправ"

Представитель теплоснабж.организации

Подпись \_\_\_\_\_ / А.Н. Клименко/  
Ф.И.О.

Подпись \_\_\_\_\_ /О.А. Безбородова/  
Ф.И.О.



10.01.2019

ОТЧЕТ  
о суточных параметрах теплоснабжения  
20/12/18г.-31/12/18г.

Абонент:ООО "УК "ДОМОУПРАВ"

Договор N:8848

Адрес:40-летия Победы, 61 (ИТП-3)

Тип расходомера:ПРЭМ Ду 40

Тепловычислитель ВКТ-7 сет.N 001

Пределы измерений:

Договорные расходы:

G под max = 2.00 м3/ч G под min = 1.00 м3/ч

M сет.воды=\_\_\_\_\_т.сут Mгвс=\_\_\_\_\_т.сут

G обр max = 2.00 м3/ч G обр min = 1.00 м3/ч

Tхв= 0.00°C

G3 max = 2.00 м3/ч G3 min = 1.00 м3/ч

Заводской номер 00190929

ВВОД 1

СХЕМА ПОДКЛЮЧЕНИЯ 3

БД 1

ФТ=0

ТЗ=1

КС=0x48DA

ПО 2.7

Дата	t1	t2	dt	V1	M1	V2	M2	V3	Mг	P1	P2	Qo	ВНР	ВОС	НС
	°C	°C	°C	м3	т	м3	т	м3	т	кг/см2	кг/см2	Гкал	ч	ч	
20.12.2018	96,18	54,39	41,79	117,04	112,52	118,13	116,51	0	-3,99	7	7	4,708	24	0	
21.12.2018	96,53	55,21	41,32	116,81	112,26	117,99	116,33	0	-4,07	7	7	4,649	24	0	
22.12.2018	94,47	51,24	43,23	102,1	98,29	103,32	102,03	0	-3,74	7	7	4,257	24	0	
23.12.2018	97,6	54,66	42,94	121,65	116,82	122,36	120,7	0	-3,88	7	7	5,025	24	0	
24.12.2018	103,96	60,85	43,11	133,07	127,16	133,94	131,66	0	-4,5	7	7	5,498	24	0	
25.12.2018	106,11	65,31	40,8	157,86	150,63	158,62	155,55	0	-4,92	7	7	6,172	24	0	
26.12.2018	108,17	66,87	41,3	154,81	147,46	155,26	152,12	0	-4,66	7	7	6,117	24	0	
27.12.2018	106,22	60,01	46,21	120,13	114,62	120,07	118,07	0	-3,45	7	7	5,314	24	0	
28.12.2018	96,1	48,97	47,13	91,77	88,23	92,13	91,06	0	-2,83	7	7	4,167	24	0	
29.12.2018	95,47	47,99	47,48	90,68	87,22	90,61	89,61	0	-2,39	7	7	4,146	24	0	
30.12.2018	95,83	51,58	44,25	108,29	104,13	108,17	106,81	0	-2,68	7	7	4,615	24	0	
31.12.2018	100,13	56,23	43,9	121,54	116,5	121,74	119,92	0	-3,42	7	7	5,131	24	0	
<b>Итого:</b>				<b>1435,7</b>	<b>1375,84</b>	<b>1442,3</b>	<b>1420,37</b>	<b>0</b>	<b>-44,53</b>			<b>59,80</b>	<b>288</b>	<b>0</b>	
<b>Средние:</b>	<b>99,73</b>	<b>56,1</b>	<b>43,62</b>							<b>7</b>	<b>7</b>				


Дата	V1	M1	V2	M2	V3	Mг	Qo	ВНР	ВОС
	м3	т	м3	т	м3	т	Гкал	ч	ч
19/12/1824:00	38624,96	37531,2	39407,63	39011,97	1,03	-1480,77	1278,49	14433	7
31/12/1824:00	40060,71	38907,04	40849,97	40432,34	1,03	-1525,3	1338,29	14721	7
<b>Итого:</b>	<b>1435,75</b>	<b>1375,84</b>	<b>1442,34</b>	<b>1420,37</b>	<b>0</b>	<b>-44,53</b>	<b>59,80</b>	<b>288</b>	<b>0</b>

Представитель абонента  
Директор ООО "УК "Домоуправ"

Представитель теплоснабж.организации

\_\_\_\_\_  
Подпись / А.Н. Клименко/  
Ф.И.О.

\_\_\_\_\_  
Подпись /О.А. Безбородова/  
Ф.И.О.



10.01.2019

**ОТЧЕТ**  
о суточных параметрах теплоснабжения  
21/11/18г.-19/12/18г.

Абонент:ООО "УК "ДОМОУПРАВ"

Договор N:8848

Адрес:40-летия Победы, 55

Тип расходомера:ЛРЭМ Ду 40

Тепловычислитель ВКТ-7 сет.N 001

Пределы измерений:

Договорные расходы:

G под max = 2.00 м3/ч G под min = 1.00 м3/ч

M сет.воды=\_\_\_\_\_т.сут Mгвс=\_\_\_\_\_ т.сут

G обр max = 2.00 м3/ч G обр min = 1.00 м3/ч

Tхв= 0.00°С

G3 max = 2.00 м3/ч G3 min = 1.00 м3/ч

Заводской номер 00195993

ВВОД 1 СХЕМА ПОДКЛЮЧЕНИЯ 3 БД 1 ФТ=0 ТЗ=1 КС=0хВЕЗ0 ПО 2.7

Дата	t1	t2	dt	V1	M1	V2	M2	V3	Mг	P1	P2	Qo	ВНР	ВОС	НС
	°С	°С	°С	м3	т	м3	т	м3	т	кг/см2	кг/см2	Гкал	ч	ч	
21.11.2018	82,03	40,36	41,67	69,99	67,95	66,45	65,97	0	1,98	7	7	2,831	24	0	
22.11.2018	82,9	43,75	39,15	84,77	82,24	80,54	79,83	0	2,41	7	7	3,219	24	0	
23.11.2018	85,69	45,27	40,42	87,5	84,74	83,05	82,25	0	2,49	7	7	3,424	24	0	
24.11.2018	87,34	49,62	37,72	109,54	105,96	104,04	102,83	0	3,13	7	7	3,999	24	0	
25.11.2018	86,39	42,92	43,47	82,75	80,08	78,33	77,68	0,01	2,4	7	7	3,48	24	0	
26.11.2018	85,03	44,2	40,83	88,26	85,51	83,69	82,94	0	2,57	7	7	3,492	24	0	
27.11.2018	84,76	45,85	38,91	95,15	92,24	90,38	89,49	0	2,75	7	7	3,589	24	0	
28.11.2018	87,65	46,09	41,56	92,33	89,32	87,59	86,72	0,02	2,6	7	7	3,713	24	0	
29.11.2018	88,78	46,2	42,58	92,66	89,54	87,78	86,89	0	2,65	7	7	3,814	24	0	
30.11.2018	94,67	49,96	44,71	97,3	93,63	91,87	90,8	0	2,83	7	7	4,189	24	0	
01.12.2018	91,09	43,52	47,57	79,85	77,06	75,34	74,67	0	2,39	7	7	3,667	24	0	
02.12.2018	90,13	42,09	48,04	79,73	76,97	75,28	74,64	0	2,33	7	7	3,7	24	0	
03.12.2018	91,68	46,14	45,54	88,25	85,12	83,38	82,55	0	2,57	7	7	3,879	24	0	
04.12.2018	91,2	44,71	46,49	80,75	77,9	76,24	75,53	0	2,37	7	7	3,622	24	0	
05.12.2018	90,94	44,63	46,31	84,8	81,85	80,07	79,35	0	2,5	7	7	3,792	24	0	
06.12.2018	91,37	50,2	41,17	108	104,18	101,95	100,73	0	3,45	7	7	4,293	24	0	
07.12.2018	92,24	50,54	41,7	103,2	99,52	97,42	96,25	0	3,27	7	7	4,154	24	0	
08.12.2018	94,83	51,03	43,8	103,78	99,87	97,92	96,74	0	3,13	7	7	4,379	24	0	
09.12.2018	95,89	51,07	44,82	106,78	102,67	100,72	99,5	0	3,17	7	7	4,609	24	0	
10.12.2018	95,93	53,19	42,74	107,71	103,55	101,71	100,38	0	3,17	7	7	4,433	24	0	
11.12.2018	95,74	52,13	43,61	103,58	99,6	97,76	96,52	0	3,08	7	7	4,35	24	0	
12.12.2018	95,55	49,74	45,81	92,11	88,58	86,84	85,81	0,01	2,77	7	7	4,064	24	0	
13.12.2018	91,19	47,34	43,85	88,21	85,11	83,36	82,47	0	2,64	7	7	3,734	24	0	
14.12.2018	88,72	44,18	44,54	76,5	73,91	72,26	71,55	0	2,36	7	7	3,288	24	0	
15.12.2018	87,28	45,79	41,49	92,65	89,61	87,65	86,76	0	2,85	7	7	3,72	24	0	
16.12.2018	87,69	45,65	42,04	95,71	92,56	90,5	89,63	0	2,93	7	7	3,893	24	0	
17.12.2018	87,42	48,77	38,65	105,51	102,03	99,98	98,89	0	3,14	7	7	3,945	24	0	
18.12.2018	87,72	49,96	37,76	107,49	103,94	101,89	100,71	0	3,23	7	7	3,928	24	0	
19.12.2018	89,09	49,61	39,48	107,51	103,88	101,68	100,52	0	3,36	7	7	4,102	24	0	
Итого:				2712,3	2619,12	2565,6	2538,6	0,04	80,52			111,302	696	0	
Средние:	89,68	47,05	42,63							7	7				

Дата	V1	M1	V2	M2	V3	Mг	Qo	ВНР	ВОС
	м3	т	м3	т	м3	т	Гкал	ч	ч
20/11/1824:00	41749,69	40568,87	39898,65	39489,71	3,63	1079,16	1361,82	14957	8
19/12/1824:00	44462,06	43187,99	42464,32	42028,31	3,67	1159,68	1473,12	15653	8
Итого:	2712,37	2619,12	2565,67	2538,6	0,04	80,52	111,30	696	0


Представитель абонента

Представитель теплоснабж.организации

Директор ООО "УК "Домоуправ" /

Подпись \_\_\_\_\_ /

МП \_\_\_\_\_



Подпись \_\_\_\_\_ /О.А. Безбородова/

Ф.И.О. \_\_\_\_\_

21.12.2018

ОТЧЕТ  
о суточных параметрах теплоснабжения  
21/11/18г.-19/12/18г.

Абонент: 000 "УК "ДОМОУПРАВ"

Договор N: 8848

Адрес: 40-летия Победы, 59

Тип расходомера: \_\_\_\_\_

Тепловычислитель ВКТ-7 сет. N 001

Пределы измерений:

Договорные расходы:

G под max = 2.00 м3/ч G под min = 1.00 м3/ч

M сет. воды = \_\_\_\_\_ т.сут M ввс = \_\_\_\_\_ т.сут

G обр max = 2.00 м3/ч G обр min = 1.00 м3/ч

T ввс = 0.00 °C

G3 max = 2.00 м3/ч G3 min = 1.00 м3/ч

Заводской номер 00196426

ВВОД 1

СХЕМА ПОДКЛЮЧЕНИЯ 3

БД 1

ФТ=0

T3=1

KC=0x1AAC

ПО 2.7

Дата	t1	t2	dt	V1	M1	V2	M2	V3	Mг	P1	P2	Qo	ВНР	ВОС	НС
	°C	°C	°C	м3	т	м3	т	м3	т	кг/см2	кг/см2	Гкал	ч	ч	
21.11.2018	81,77	40,27	41,5	71,29	69,26	71,49	70,97	0	-1,71	7	7	2,873	24	0	
22.11.2018	82,5	41,23	41,27	79,76	77,43	80,02	79,35	0	-1,92	7	7	3,194	24	0	
23.11.2018	85,17	41,92	43,25	76,77	74,39	77,15	76,51	0	-2,12	7	7	3,218	24	0	
24.11.2018	86,99	46,67	40,32	102,08	98,77	102,55	101,49	0	-2,72	7	7	3,979	24	0	
25.11.2018	85,79	40,06	45,73	73,11	70,81	73,56	73,01	0	-2,2	7	7	3,236	24	0	
26.11.2018	84,51	40,29	44,22	77,03	74,67	77,45	76,87	0	-2,2	7	7	3,299	24	0	
27.11.2018	84,12	41,21	42,91	78,26	75,85	78,6	77,98	0	-2,13	7	7	3,253	24	0	
28.11.2018	87,15	41,04	46,11	77,57	75,07	78,1	77,51	0	-2,44	7	7	3,462	24	0	
29.11.2018	88,46	44,09	44,37	88,82	85,85	89,39	88,61	0	-2,76	7	7	3,812	24	0	
30.11.2018	94,27	46,69	47,58	88,25	84,97	89,15	88,25	0	-3,28	7	7	4,045	24	0	
01.12.2018	90,73	41,88	48,85	77,92	75,21	78,63	77,97	0	-2,76	7	7	3,674	24	0	
02.12.2018	89,54	39,12	50,42	69,9	67,52	70,56	70,03	0	-2,51	7	7	3,403	24	0	
03.12.2018	91,01	41,37	49,64	71,97	69,43	72,68	72,1	0	-2,67	7	7	3,448	24	0	
04.12.2018	90,6	40,31	50,29	70,23	67,78	70,93	70,39	0	-2,61	7	7	3,409	24	0	
05.12.2018	90,28	40,43	49,85	70,46	68,02	71,17	70,65	0	-2,63	7	7	3,391	24	0	
06.12.2018	90,58	42,72	47,86	79,75	76,97	80,5	79,81	0	-2,84	7	7	3,685	24	0	
07.12.2018	91,5	43,51	47,99	79,24	76,42	80,07	79,36	0	-2,94	7	7	3,668	24	0	
08.12.2018	94,15	43,96	50,19	79,9	76,95	80,88	80,15	0	-3,2	7	7	3,864	24	0	
09.12.2018	95,08	44,17	50,91	80,71	77,66	81,72	81,01	0	-3,35	7	7	3,956	24	0	
10.12.2018	95,13	44,46	50,67	82,28	79,17	83,31	82,55	0	-3,38	7	7	4,013	24	0	
11.12.2018	95,02	44,85	50,17	81,93	78,8	82,93	82,15	0	-3,35	7	7	3,957	24	0	
12.12.2018	94,65	42,35	52,3	72,86	70,14	73,79	73,17	0,01	-3,03	7	7	3,669	24	0	
13.12.2018	90,65	42,19	48,46	75,88	73,26	76,57	75,95	0	-2,69	7	7	3,548	24	0	
14.12.2018	88,32	41,51	46,81	73,17	70,72	73,73	73,16	0	-2,44	7	7	3,31	24	0	
15.12.2018	86,7	42,04	44,66	77,95	75,42	78,44	77,78	0	-2,36	7	7	3,367	24	0	
16.12.2018	87,21	42,39	44,82	83,93	81,19	84,51	83,77	0,01	-2,58	7	7	3,639	24	0	
17.12.2018	86,88	44,98	41,9	88,38	85,48	88,85	88,03	0	-2,55	7	7	3,58	24	0	
18.12.2018	87,1	43,86	43,24	86,66	83,83	87,19	86,38	0,18	-2,55	7	7	3,625	24	0	
19.12.2018	88,68	46,66	42,02	98,88	95,54	99,48	98,46	0	-2,92	7	7	4,017	24	0	
Итого:				2314,9	2236,58	2333,4	2313,42	0,2	-76,84			103,59	696	0	
Средние:	89,12	42,62	46,49							7	7				

Дата	V1	M1	V2	M2	V3	Mг	Qo	ВНР	ВОС
	м3	т	м3	т	м3	т	Гкал	ч	ч
20/11/1824:00	44774,77	43530,79	44519,92	44019,2	3,88	-488,41	1330,00	14964	0
19/12/1824:00	47089,71	45767,37	46853,32	46332,62	4,08	-565,25	1433,59	15660	0
Итого:	2314,94	2236,58	2333,4	2313,42	0,2	-76,84	103,59	696	0

Представитель абонента

Представитель теплоснабж. организации

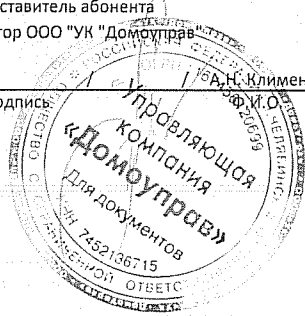
Директор ООО "УК "Домоуправ"

\_\_\_\_\_  
И. Н. Клименко/  
Подпись

МП

\_\_\_\_\_  
И. О. Безбородова/  
Подпись  
Ф. И. О.

21.12.2018



ОТЧЕТ  
о суточных параметрах теплоснабжения  
21/11/18г.-19/12/18г.

Абонент: ООО УК "Ключевые люди"      Договор N: 5487  
 Адрес: 40-летняя Победы, 63      Тип расходомера: ПРЗМ Ду 40  
 Тепловычислитель ВКТ-7 сег. N 001      Пределы измерений:  
 Договорные расходы:      G под max = 2.00 м3/ч      G под min = 1.00 м3/ч  
 M сег. воды = \_\_\_\_\_ т.сут      M гвс = \_\_\_\_\_ т.сут      G обр max = 2.00 м3/ч      G обр min = 1.00 м3/ч  
 Тхв = 0.00°C      G3 max = 2.00 м3/ч      G3 min = 1.00 м3/ч

Заводской номер 00195985      ВВОД 1      СХЕМА ПОДКЛЮЧЕНИЯ 3      БД 1      ФТ=0      ТЗ=1      КС=0x2F43      ПО 2.7


Дата	t1	t2	dt	V1	M1	V2	M2	V3	Mг	P1	P2	Qo	ВНР	ВОС	НС
	°C	°C	°C	м3	т	м3	т	м3	т	кг/см2	кг/см2	Гкал	ч	ч	
21.11.2018	81,63	42,9	38,73	73,77	71,6	73,92	73,23	0,1	-1,63	7	7	2,77	24	0	
22.11.2018	82,39	44,23	38,16	85,11	82,59	85,19	84,4	0,06	-1,81	7	7	3,152	24	0	
23.11.2018	85,17	46,53	38,64	88,95	86,17	88,92	88,02	0,06	-1,85	7	7	3,33	24	0	
24.11.2018	86,77	50,58	36,19	106,9	103,43	106,93	105,66	0,06	-2,23	7	7	3,742	24	0	
25.11.2018	85,84	44,81	41,03	81,6	79,03	81,48	80,69	0,08	-1,66	7	7	3,242	24	0	
26.11.2018	84,47	45,15	39,32	88,07	85,38	87,93	87,06	0,06	-1,68	7	7	3,355	24	0	
27.11.2018	84,19	46,75	37,44	93,65	90,77	93,66	92,69	0,07	-1,92	7	7	3,399	24	0	
28.11.2018	87,1	47,17	39,93	93,51	90,46	93,36	92,38	0,06	-1,92	7	7	3,613	24	0	
29.11.2018	88,23	47,26	40,97	92,22	89,19	92,02	91,06	0,06	-1,87	7	7	3,655	24	0	
30.11.2018	94,03	49,78	44,25	94,41	90,9	93,84	92,75	0,06	-1,85	7	7	4,026	24	0	
01.12.2018	90,57	44,95	45,62	80,67	77,88	80,31	79,58	0,05	-1,7	7	7	3,554	24	0	
02.12.2018	89,56	44,13	45,43	78,17	75,48	77,87	77,18	0,06	-1,7	7	7	3,429	24	0	
03.12.2018	91,09	47,53	43,56	88,84	85,71	88,49	87,58	0,02	-1,87	7	7	3,736	24	0	
04.12.2018	90,61	45,24	45,37	80,6	77,78	80,21	79,45	0,01	-1,67	7	7	3,531	24	0	
05.12.2018	90,32	45,12	45,2	81,91	79,1	81,5	80,73	0	-1,63	7	7	3,576	24	0	
06.12.2018	90,66	48,95	41,71	100,2	96,72	99,68	98,57	0	-1,85	7	7	4,035	24	0	
07.12.2018	91,55	49,73	41,82	97,13	93,67	96,56	95,45	0	-1,78	7	7	3,921	24	0	
08.12.2018	94,13	49,99	44,14	99,25	95,56	98,5	97,36	0	-1,8	7	7	4,221	24	0	
09.12.2018	95,17	50,41	44,76	100,2	96,39	99,44	98,26	0	-1,87	7	7	4,32	24	0	
10.12.2018	95,24	51,57	43,67	102,63	98,73	101,89	100,63	0	-1,9	7	7	4,318	24	0	
11.12.2018	95,06	51,55	43,51	99,94	96,15	99,24	98,01	0	-1,86	7	7	4,188	24	0	
12.12.2018	94,85	48,78	46,07	88,39	85,06	87,72	86,73	0,01	-1,67	7	7	3,924	24	0	
13.12.2018	90,58	47,01	43,57	86,64	83,62	86,24	85,36	0	-1,74	7	7	3,647	24	0	
14.12.2018	88,13	43,38	44,75	75,39	72,91	75,11	74,43	0	-1,52	7	7	3,265	24	0	
15.12.2018	86,65	45,92	40,73	89,58	86,7	89,32	88,45	0	-1,75	7	7	3,531	24	0	
16.12.2018	87,06	45,6	41,46	89,62	86,73	89,33	88,47	0	-1,74	7	7	3,598	24	0	
17.12.2018	86,78	47,62	39,16	99,95	96,73	99,74	98,68	0	-1,95	7	7	3,792	24	0	
18.12.2018	87,1	49,46	37,64	103,68	100,31	103,53	102,35	0	-2,04	7	7	3,779	24	0	
19.12.2018	88,47	48,51	39,96	100,69	97,31	100,35	99,26	0	-1,95	7	7	3,893	24	0	
Итого:				2641,6	2552,06	2632,2	2604,47	0,82	-52,41			106,54	696	0	
Средние:	89,08	47,26	41,82							7	7				

Дата	V1	M1	V2	M2	V3	Mг	Qo	ВНР	ВОС	DI
	м3	т	м3	т	м3	т	Гкал	ч	ч	м3
20/11/1824:00	9648,01	9420,74	9753,93	9648,35	2,21	-227,61	233,38	4379	4	0
19/12/1824:00	12289,68	11972,8	12386,21	12252,82	3,03	-280,02	339,92	5075	4	0
Итого:	2641,67	2552,06	2632,28	2604,47	0,82	-52,41	106,54	696	0	0

Представитель абонента  
 Директор ООО "УК «Домоуправ»  
 / \_\_\_\_\_ /  
 Подпись      А.Н. Клименко/  
 МП

Представитель теплоснабж. организации  
 / \_\_\_\_\_ /  
 Подпись      /О.А. Безбородова/  
 Ф.И.О.

*О.А. Безбородова*  
 21.12.2018г.



ОТЧЕТ  
о суточных параметрах теплоснабжения  
21/11/18г.-19/12/18г.

Абонент:ООО "УК "ДОМОУПРАВ"

Договор N:8848

Адрес:40-летия Победы, 53 (ИТП-1)

Тип расходомера:ПРЭМ Ду 40

Тепловычислитель ВКТ-7 сет.N 001

Пределы измерений:

Договорные расходы:

G под max = 2.00 м3/ч G под min = 1.00 м3/ч

M сет.воды=\_\_\_\_\_т.сут Mгрвс=\_\_\_\_\_т.сут

G обр max = 2.00 м3/ч G обр min = 1.00 м3/ч

Tхв= 0.00°C

G3 max = 2.00 м3/ч G3 min = 1.00 м3/ч

Заводской номер 00195989

ВВОД 1

СХЕМА ПОДКЛЮЧЕНИЯ 3

ВД 1

ФТ=0

T3=1

КС=0x7F11

ПО 2.7

Дата	t1	t2	dt	V1	M1	V2	M2	V3	Mг	P1	P2	Qo	BHP	BOC	HC
	°C	°C	°C	м3	т	м3	т	м3	т	кг/см2	кг/см2	Гкал	ч	ч	
21.11.2018	82,63	38,65	43,98	67,04	65,07	66,09	65,61	0	-0,54	7	7	2,86	24	0	
22.11.2018	83,45	42,16	41,29	81,74	79,27	80,73	80,03	0	-0,76	7	7	3,271	24	0	
23.11.2018	86,24	43,77	42,47	85,01	82,29	83,86	83,12	0	-0,83	7	7	3,497	24	0	
24.11.2018	87,83	48,3	39,53	104,15	100,75	102,91	101,78	0	-1,03	7	7	3,984	24	0	
25.11.2018	86,96	43,39	43,57	81,81	79,15	80,63	79,96	0	-0,81	7	7	3,447	24	0	
26.11.2018	85,53	43,27	42,26	84,17	81,52	83,02	82,3	0	-0,78	7	7	3,443	24	0	
27.11.2018	85,2	44,6	40,6	89,92	87,13	88,81	87,98	0	-0,85	7	7	3,538	24	0	
28.11.2018	88,28	45,51	42,77	89,26	86,27	88	87,13	0	-0,86	7	7	3,69	24	0	
29.11.2018	89,37	45,35	44,02	88,97	85,96	87,63	86,78	0	-0,82	7	7	3,786	24	0	
30.11.2018	95,34	48,73	46,61	91,44	87,98	89,78	88,78	0	-0,8	7	7	4,106	24	0	
01.12.2018	91,79	44,19	47,6	78,55	75,73	77,14	76,42	0	-0,69	7	7	3,61	24	0	
02.12.2018	90,77	42,27	48,5	75,08	72,47	73,73	73,14	0	-0,67	7	7	3,52	24	0	
03.12.2018	92,3	44,72	47,58	83,43	80,42	81,94	81,17	0	-0,75	7	7	3,829	24	0	
04.12.2018	91,86	43,64	48,22	77,45	74,67	76,05	75,37	0	-0,7	7	7	3,601	24	0	
05.12.2018	91,53	43,8	47,73	78,33	75,56	76,94	76,24	0	-0,68	7	7	3,606	24	0	
06.12.2018	91,8	48,59	43,21	96,32	92,91	94,86	93,82	0	-0,91	7	7	4,018	24	0	
07.12.2018	92,75	49,22	43,53	96,78	93,27	95,22	94,12	0	-0,85	7	7	4,063	24	0	
08.12.2018	95,38	49,86	45,52	96,63	92,93	94,93	93,85	0	-0,92	7	7	4,235	24	0	
09.12.2018	96,36	50,76	45,6	98,49	94,68	96,77	95,59	0	-0,91	7	7	4,325	24	0	
10.12.2018	96,38	51,7	44,68	101,64	97,69	99,87	98,63	0	-0,94	7	7	4,371	24	0	
11.12.2018	96,3	51,26	45,04	100,86	96,99	99,08	97,87	0	-0,88	7	7	4,377	24	0	
12.12.2018	96,09	48,75	47,34	88,57	85,15	86,88	85,9	0	-0,75	7	7	4,039	24	0	
13.12.2018	91,79	46,65	45,14	85,56	82,52	84,14	83,27	0	-0,75	7	7	3,726	24	0	
14.12.2018	89,31	42,39	46,92	75,6	73,01	74,29	73,63	0	-0,62	7	7	3,424	24	0	
15.12.2018	87,81	44,97	42,84	88,6	85,68	87,3	86,5	0	-0,82	7	7	3,671	24	0	
16.12.2018	88,19	44,82	43,37	87,62	84,7	86,3	85,5	0	-0,8	7	7	3,673	24	0	
17.12.2018	87,84	46,87	40,97	96,92	93,7	95,62	94,64	0	-0,94	7	7	3,838	24	0	
18.12.2018	88,16	48,37	39,79	102,21	98,83	100,91	99,8	0	-0,97	7	7	3,936	24	0	
19.12.2018	89,63	48,86	40,77	102,93	99,42	101,5	100,36	0	-0,94	7	7	4,056	24	0	
Итого:				2575	2485,72	2534,9	2509,29	0	-23,57			109,54	696	0	
Средние:	90,23	46,04	44,18							7	7				

Дата	V1	M1	V2	M2	V3	Mг	Qo	BHP	BOC	DI
	м3	т	м3	т	м3	т	Гкал	ч	ч	м3
20/11/1824:00	38851,54	37747,74	38430,92	38034,82	2,98	-287,08	1268,78	14906	10	0
19/12/1824:00	41426,62	40233,46	40965,85	40544,11	2,98	-310,65	1378,32	15602	10	0
Итого:	2575,08	2485,72	2534,93	2509,29	0	-23,57	109,54	696	0	0

Представитель абонента

Представитель теплоснабж.организации

Директор ООО "УК "Домоуправ"


/ \_\_\_\_\_ Н.Клименко/

/ \_\_\_\_\_ /О.А. Безбородова/  
Подпись Ф.И.О.

Подпись

Подпись

МП





ОТЧЕТ  
о суточных параметрах теплоснабжения  
21/11/18г.-19/12/18г.

Абонент:000 "УК "ДОМОУПРАВ"

Договор N:8848

Адрес:40-летия Победы, 53 (ИТП-2)

Тип расходомера:ПРЭМ Ду 40

Тепловычислитель ВКТ-7 сет.N 001

Пределы измерений:

Договорные расходы:

G под max = 2.00 м3/ч G под min = 1.00 м3/ч

M сет.воды=\_\_\_\_\_ т.сут Mгвс=\_\_\_\_\_ т.сут

G обр max = 2.00 м3/ч G обр min = 1.00 м3/ч

Tхв= 0.00°C

G3 max = 2.00 м3/ч G3 min = 1.00 м3/ч

Заводской номер 00015990

ВВОД 1

СХЕМА ПОДКЛЮЧЕНИЯ 3

БД 1

ФТ=0

T3=1

КС=0хА8С9

ПО 2.7

Дата	t1 °C	t2 °C	dt °C	V1 м3	M1 т	V2 м3	M2 т	V3 м3	Mг т	P1 кг/см2	P2 кг/см2	Qo Гкал	ВНР ч	ВОС ч	НС
21.11.2018	82,11	41,7	40,41	66,08	64,12	64,43	63,95	0	0,17	7	7	2,59	24	0	
22.11.2018	82,98	43,96	39,02	79,89	77,5	78,02	77,32	0	0,18	7	7	3,022	24	0	
23.11.2018	85,78	45,89	39,89	83,49	80,88	81,51	80,71	0	0,17	7	7	3,228	24	0	
24.11.2018	87,4	49,77	37,63	102,58	99,23	100,35	99,17	0	0,06	7	7	3,738	24	0	
25.11.2018	86,47	44,36	42,11	78,37	75,88	76,46	75,78	0	0,1	7	7	3,195	24	0	
26.11.2018	85,1	44,62	40,48	83,45	80,85	81,48	80,74	0	0,11	7	7	3,273	24	0	
27.11.2018	84,81	46,19	38,62	90,65	87,82	88,54	87,64	0	0,18	7	7	3,391	24	0	
28.11.2018	87,8	47,24	40,56	88,47	85,55	86,33	85,42	0	0,13	7	7	3,471	24	0	
29.11.2018	88,91	46,7	42,21	87,95	84,98	85,77	84,88	0	0,1	7	7	3,587	24	0	
30.11.2018	94,83	49,22	45,61	91,01	87,58	88,51	87,5	0	0,08	7	7	4	24	0	
01.12.2018	91,26	44,39	46,87	76,89	74,19	74,77	74,07	0	0,12	7	7	3,477	24	0	
02.12.2018	90,27	42,99	47,28	76,49	73,86	74,4	73,8	0	0,06	7	7	3,49	24	0	
03.12.2018	91,81	46,46	45,35	83,78	80,8	81,54	80,74	0	0,06	7	7	3,668	24	0	
04.12.2018	91,32	44,2	47,12	76,14	73,47	74,02	73,34	0	0,13	7	7	3,464	24	0	
05.12.2018	91,04	45,84	45,2	79,25	76,48	77,12	76,41	0	0,07	7	7	3,459	24	0	
06.12.2018	91,4	50,48	40,92	99,6	96,09	97,22	96,06	0	0,03	7	7	3,936	24	0	
07.12.2018	92,31	50,98	41,33	96,97	93,46	94,51	93,4	0	0,06	7	7	3,867	24	0	
08.12.2018	94,9	51,34	43,56	97,34	93,66	94,77	93,58	0	0,08	7	7	4,084	24	0	
09.12.2018	95,92	51,81	44,11	98,08	94,3	95,53	94,34	0	-0,04	7	7	4,166	24	0	
10.12.2018	95,97	53,24	42,73	100,06	96,19	97,55	96,26	0	-0,07	7	7	4,116	24	0	
11.12.2018	95,83	52,65	43,18	97,82	94,06	95,35	94,11	0	-0,05	7	7	4,068	24	0	
12.12.2018	95,57	49,75	45,82	85,11	81,86	82,82	81,86	0	0	7	7	3,758	24	0	
13.12.2018	91,29	48,19	43,1	83,52	80,6	81,46	80,56	0	0,04	7	7	3,476	24	0	
14.12.2018	88,79	44,91	43,88	73,49	70,99	71,65	70,96	0	0,03	7	7	3,117	24	0	
15.12.2018	87,34	46,91	40,43	86,67	83,87	84,64	83,77	0	0,1	7	7	3,393	24	0	
16.12.2018	87,73	46,19	41,54	88,1	85,2	85,98	85,14	0	0,06	7	7	3,54	24	0	
17.12.2018	87,43	48,27	39,16	96,41	93,26	94,27	93,26	0	0	7	7	3,655	24	0	
18.12.2018	87,75	50,24	37,51	100,67	97,36	98,56	97,39	0	-0,03	7	7	3,655	24	0	
19.12.2018	89,15	50	39,15	99,5	96,12	97,28	96,13	0	-0,01	7	7	3,765	24	0	
Итого:				2547,8	2460,21	2484,8	2458,29	0	1,92			103,649	696	0	
Средние:	89,76	47,53	42,23							7	7				

Дата	V1 м3	M1 т	V2 м3	M2 т	V3 м3	Mг т	Qo Гкал	ВНР ч	ВОС ч
20/11/1824:00	8699,33	8493,19	8572,01	8478,97	0,01	14,22	213,70	4234	4
19/12/1824:00	11247,16	10953,4	11056,85	10937,26	0,01	16,14	317,35	4930	4
Итого:	2547,83	2460,21	2484,84	2458,29	0	1,92	103,65	696	0

Представитель абонента  
Директор ООО "УК "Домоуправ" \_\_\_\_\_

Представитель теплоснабж.организации

Подпись \_\_\_\_\_

МП \_\_\_\_\_

\_\_\_\_\_

\_\_\_\_\_

\_\_\_\_\_

\_\_\_\_\_

\_\_\_\_\_

\_\_\_\_\_

\_\_\_\_\_

\_\_\_\_\_

\_\_\_\_\_

\_\_\_\_\_

\_\_\_\_\_

\_\_\_\_\_

\_\_\_\_\_

\_\_\_\_\_


\_\_\_\_\_

\_\_\_\_\_

Подпись \_\_\_\_\_

21.12.2018г.

\_\_\_\_\_ /О.А. Безбородова/  
Ф.И.О.



ОТЧЕТ  
о суточных параметрах теплоснабжения  
21/11/18г.-19/12/18г.

Абонент:ООО "УК "ДОМОУПРАВ"

Договор N:8848

Адрес:40-летия Победы, 57 (ИТП-1)

Тип расходомера:ПРЭМ Ду 40

Тепловычислитель ВКТ-7 сет.N 001

Пределы измерений:

Договорные расходы:

G под max = 2.00 м3/ч G под min = 1.00 м3/ч

M сет.воды=\_\_\_\_\_т.сут Mгвс=\_\_\_\_\_т.сут

G обр max = 2.00 м3/ч G обр min = 1.00 м3/ч

Tхв= 0.00°C

G3 max = 2.00 м3/ч G3 min = 1.00 м3/ч

Заводской номер 00196485

ВВОД 1

СХЕМА ПОДКЛЮЧЕНИЯ 3

ВД 1

ФТ=0

T3=1

КС=0хFA23

ПО 2.7

Дата	t1 °C	t2 °C	dt °C	V1 м3	M1 т	V2 м3	M2 т	V3 м3	Mг т	P1 кг/см2	P2 кг/см2	Qo Гкал	ВНР ч	ВОС ч	НС
21.11.2018	83,01	42,18	40,83	68,56	66,5	65,92	65,39	0	1,11	7	7	2,714	23	1	*
22.11.2018	83,74	43,77	39,97	79,94	77,55	76,86	76,16	0	1,39	7	7	3,098	24	0	
23.11.2018	86,49	45,63	40,86	84,46	81,76	81,13	80,35	0	1,41	7	7	3,339	24	0	
24.11.2018	87,98	47,94	40,04	101,63	98,27	97,59	96,54	0	1,73	7	7	3,939	24	0	
25.11.2018	87,14	43,2	43,94	79,33	76,74	76,09	75,42	0	1,32	7	7	3,373	24	0	
26.11.2018	85,79	44,11	41,68	82,85	80,23	79,57	78,85	0	1,38	7	7	3,344	24	0	
27.11.2018	85,36	45,33	40,03	88,83	86,04	85,38	84,55	0	1,49	7	7	3,443	24	0	
28.11.2018	88,58	45,82	42,76	87,21	84,3	83,64	82,79	0	1,51	7	7	3,604	24	0	
29.11.2018	89,6	45,9	43,7	87,18	84,21	83,56	82,72	0	1,49	7	7	3,68	24	0	
30.11.2018	95,62	48,56	47,06	89,94	86,48	85,88	84,92	0,07	1,56	7	7	4,076	24	0	
01.12.2018	92,06	43,07	48,99	76,79	74,07	73,41	72,74	0	1,33	7	7	3,629	24	0	
02.12.2018	91,07	42,62	48,45	74,57	71,98	71,35	70,78	0	1,2	7	7	3,488	24	0	
03.12.2018	92,58	45,32	47,26	81,71	78,76	78,18	77,4	0,01	1,36	7	7	3,726	24	0	
04.12.2018	92,18	44,6	47,58	77,72	74,93	74,37	73,68	0	1,25	7	7	3,568	24	0	
05.12.2018	91,86	45,48	46,38	80,2	77,33	76,7	75,96	0	1,37	7	7	3,588	24	0	
06.12.2018	91,98	47,83	44,15	92,09	88,81	88,11	87,18	0	1,63	7	7	3,922	24	0	
07.12.2018	92,92	48,28	44,64	90,1	86,82	86,11	85,19	0	1,63	7	7	3,881	24	0	
08.12.2018	95,63	48,61	47,02	90,76	87,29	86,54	85,59	0	1,7	7	7	4,111	24	0	
09.12.2018	96,55	48,24	48,31	92,91	89,29	88,57	87,59	0	1,7	7	7	4,318	24	0	
10.12.2018	96,54	49,75	46,79	95,94	92,2	91,49	90,43	0	1,77	7	7	4,322	24	0	
11.12.2018	96,48	50,02	46,46	92,73	89,14	88,44	87,43	0	1,71	7	7	4,148	24	0	
12.12.2018	96,25	47,89	48,36	83,45	80,21	79,54	78,69	0	1,52	7	7	3,883	24	0	
13.12.2018	92,1	46,48	45,62	85,85	82,77	82,05	81,19	0	1,58	7	7	3,778	24	0	
14.12.2018	89,71	44,55	45,16	80,59	77,83	77,09	76,35	0	1,48	7	7	3,518	24	0	
15.12.2018	88,08	46,21	41,87	88,31	85,39	84,54	83,71	0	1,68	7	7	3,576	24	0	
16.12.2018	88,42	45,03	43,39	87,96	85,04	84,14	83,33	0	1,71	7	7	3,693	24	0	
17.12.2018	88,02	46,68	41,34	93,14	90,06	89,22	88,3	0	1,76	7	7	3,722	24	0	
18.12.2018	88,3	47,62	40,68	96,76	93,55	92,74	91,73	0	1,82	7	7	3,807	24	0	
19.12.2018	89,82	47,32	42,5	96,22	92,92	92,03	91,06	0	1,86	7	7	3,953	24	0	
Итого:				2507,7	2420,47	2400,2	2376,02	0,08	44,45			107,25	695	1	
Средние:	90,47	46,13	44,33							7	7				

Дата	V1 м3	M1 т	V2 м3	M2 т	V3 м3	Mг т	Qo Гкал	ВНР ч	ВОС ч
20/11/1824:00	32638,98	31701,87	31357,03	31044,57	2,47	657,3	1101,64	13727	14
19/12/1824:00	35146,71	34122,34	33757,27	33420,59	2,55	701,75	1208,89	14422	15
Итого:	2507,73	2420,47	2400,24	2376,02	0,08	44,45	107,25	695	1

Представитель абонента

Представитель теплоснабж.организации

Директор ООО "УК "Домоуправ"

*Безбородова*

/О.А. Безбородова/


Ф.И.О.

Подпись

Подпись

21.12.2018г.

МП



ОТЧЕТ

о суточных параметрах теплоснабжения

21/11/18г.-19/12/18г.

Абонент:ООО "УК "ДОМОУПРАВ"

Договор N:8848

Адрес:40-летия Победы, 57 (ИТП-2)

Тип расходомера:ПРЭМ Ду 40

Тепловычислитель ВКТ-7 сет.N 001

Пределы измерений:

Договорные расходы:

G под max = 2.00 м3/ч G под min = 1.00 м3/ч

M сет.воды=\_\_\_\_\_ т.сут Mгвс=\_\_\_\_\_ т.сут

G обр max = 2.00 м3/ч G обр min = 1.00 м3/ч

Tхв= 0.00°C

G3 max = 2.00 м3/ч G3 min = 1.00 м3/ч

Заводской номер 00196478

ВВОД 1

СХЕМА ПОДКЛЮЧЕНИЯ 3

БД 1

ФТ=0

T3=1

КС=0x0936

ПО 2.7

Дата	t1	t2	dt	V1	M1	V2	M2	V3	Mг	P1	P2	Qo	ВНР	ВОС	НС
	°C	°C	°C	м3	т	м3	т	м3	т	кг/см2	кг/см2	Гкал	ч	ч	
21.11.2018	82,82	42,82	40	105,83	102,69	101,04	100,17	1,44	2,52	7	7	4,107	23	1	*
22.11.2018	83,49	43,34	40,15	125,22	121,45	119,64	118,59	1,48	2,86	7	7	4,876	24	0	
23.11.2018	86,26	45,44	40,82	131,76	127,53	125,86	124,62	1,34	2,91	7	7	5,207	24	0	
24.11.2018	87,72	47,42	40,3	156,52	151,35	149,6	148,01	1,59	3,34	7	7	6,1	24	0	
25.11.2018	86,98	43,69	43,29	126,51	122,43	120,67	119,56	1,93	2,87	7	7	5,302	24	0	
26.11.2018	85,57	44,05	41,52	130,44	126,35	124,53	123,39	1,5	2,96	7	7	5,246	24	0	
27.11.2018	85,21	45,04	40,17	139,58	135,21	133,46	132,17	1,51	3,04	7	7	5,432	24	0	
28.11.2018	88,28	45,99	42,29	134,96	130,48	128,8	127,53	1,41	2,95	7	7	5,523	24	0	
29.11.2018	89,37	45,68	43,69	135,17	130,58	128,96	127,69	1,48	2,89	7	7	5,705	24	0	
30.11.2018	95,31	47,98	47,33	136,7	131,51	130,06	128,68	1,43	2,83	7	7	6,23	24	0	
01.12.2018	91,86	44,17	47,69	117,36	113,18	111,69	110,65	1,52	2,53	7	7	5,403	24	0	
02.12.2018	90,89	43,69	47,2	117,91	113,77	112,21	111,22	1,74	2,55	7	7	5,373	24	0	
03.12.2018	92,36	45,71	46,65	128,85	124,23	122,59	121,39	1,48	2,84	7	7	5,799	24	0	
04.12.2018	91,96	44,64	47,32	119,07	114,82	113,16	112,07	1,49	2,75	7	7	5,435	24	0	
05.12.2018	91,62	44,7	46,92	119,73	115,47	113,78	112,75	1,41	2,72	7	7	5,42	24	0	
06.12.2018	91,77	47,83	43,94	147,5	142,28	140,4	138,9	1,57	3,38	7	7	6,255	24	0	
07.12.2018	92,7	48,53	44,17	142,44	137,27	135,46	134	1,32	3,27	7	7	6,067	24	0	
08.12.2018	95,37	48,7	46,67	146,24	140,7	138,85	137,32	1,72	3,38	7	7	6,576	24	0	
09.12.2018	96,34	48,99	47,35	147,48	141,78	140,11	138,55	1,85	3,23	7	7	6,723	24	0	
10.12.2018	96,37	50,56	45,81	150,83	145	143,39	141,68	1,45	3,32	7	7	6,649	24	0	
11.12.2018	96,26	50,04	46,22	146,01	140,39	138,77	137,12	1,42	3,27	7	7	6,5	24	0	
12.12.2018	96,08	48,04	48,04	128,09	123,13	121,6	120,29	1,38	2,84	7	7	5,922	24	0	
13.12.2018	91,82	46,11	45,71	125,89	121,39	119,74	118,52	1,71	2,87	7	7	5,551	24	0	
14.12.2018	89,42	43,07	46,35	113,15	109,3	107,52	106,58	1,73	2,72	7	7	5,064	24	0	
15.12.2018	87,81	45,47	42,34	135,14	130,68	128,73	127,5	1,64	3,18	7	7	5,533	24	0	
16.12.2018	88,18	44,5	43,68	133,63	129,19	127,23	126,05	1,99	3,14	7	7	5,646	24	0	
17.12.2018	87,81	46,86	40,95	147,04	142,21	140,29	138,87	1,59	3,34	7	7	5,824	24	0	
18.12.2018	88,08	48,18	39,9	150,2	145,23	143,36	141,78	1,42	3,45	7	7	5,798	24	0	
19.12.2018	89,54	47,91	41,63	148,73	143,67	141,74	140,21	1,47	3,46	7	7	5,985	24	0	
Итого:				3887,9	3753,27	3703,2	3665,86	45,01	87,41			165,26	695	1	
Средние:	90,25	46,17	44,07							7	7				

Дата	V1	M1	V2	M2	V3	Mг	Qo	ВНР	ВОС
	м3	т	м3	т	м3	т	Гкал	ч	ч
20/11/1824:00	46932	45568,88	44889,66	44431,5	619,66	1137,38	1581,28	11460	409
19/12/1824:00	50819,98	49322,15	48592,9	48097,36	664,67	1224,79	1746,54	12155	410
Итого:	3887,98	3753,27	3703,24	3665,86	45,01	87,41	165,26	695	1

Представитель абонента  
 Директор ООО "УК "Домоуправ"  
 /  
 Подпись \_\_\_\_\_  
 МП \_\_\_\_\_  
 «Управляющая компания «Домоуправ»  
 Для документов  
 ИНН 7452136715  
 ОГРН 7452136715

Представитель теплоснабж. организации  
 /  
 Подпись \_\_\_\_\_  
 /О.А. Безбородова/  
 Ф.И.О.  
 21.12.2018

ОТЧЕТ  
о суточных параметрах теплоснабжения  
21/11/18г.-19/12/18г.

Абонент: ООО "УК "ДОМОУПРАВ"

Договор N: 8848

Адрес: 40-летия Победы, 61 (ИТП-1)

Тип расходомера: ПРЭМ Ду 40

Тепловычислитель ВКТ-7 сет. N 001

Пределы измерений:

Договорные расходы:

G под max = 2.00 м3/ч G под min = 1.00 м3/ч

M сет. воды = \_\_\_\_\_ т.сут Mгвс = \_\_\_\_\_ т.сут

G обр max = 2.00 м3/ч G обр min = 1.00 м3/ч

Tхв = 0.00°C

G3 max = 2.00 м3/ч G3 min = 1.00 м3/ч

Заводской номер 00207894

ВВОД 1

СХЕМА ПОДКЛЮЧЕНИЯ 3

ВД 1

ФТ=0

T3=1

KC=0x4458


ПО 2.7

Дата	t1	t2	dt	V1	M1	V2	M2	V3	Mг	P1	P2	Qo	ВНР	ВОС	НС
	°C	°C	°C	м3	т	м3	т	м3	т	кг/см2	кг/см2	Гкал	ч	ч	
21.11.2018	82,85	41,29	41,56	105,59	102,47	102,21	101,41	0	1,06	7	7	4,257	23	1	*
22.11.2018	83,49	41,64	41,85	119,19	115,6	115,37	114,44	0	1,16	7	7	4,835	24	0	
23.11.2018	86,29	43,08	43,21	124,5	120,53	120,31	119,27	0	1,26	7	7	5,207	24	0	
24.11.2018	87,8	45,37	42,43	150,67	145,73	145,47	144,06	0	1,67	7	7	6,181	24	0	
25.11.2018	87,02	42,77	44,25	127,65	123,51	123,2	122,12	0	1,39	7	7	5,466	24	0	
26.11.2018	85,64	42,78	42,86	128,12	124,08	123,82	122,77	0	1,31	7	7	5,318	24	0	
27.11.2018	85,23	43,42	41,81	133,31	129,14	128,99	127,85	0,01	1,29	7	7	5,397	24	0	
28.11.2018	88,33	44,38	43,95	131,64	127,26	127,11	125,93	0	1,33	7	7	5,594	24	0	
29.11.2018	89,4	43,57	45,83	128,44	124,05	123,96	122,84	0	1,21	7	7	5,685	24	0	
30.11.2018	95,38	46,62	48,76	134,95	129,82	129,68	128,38	0	1,44	7	7	6,337	24	0	
01.12.2018	91,92	42,74	49,18	117,51	113,29	113,16	112,15	0	1,14	7	7	5,573	24	0	
02.12.2018	90,94	42,52	48,42	121,33	117,08	116,92	115,9	0	1,18	7	7	5,672	24	0	
03.12.2018	92,42	43,91	48,51	125,86	121,34	121,19	120,1	0	1,24	7	7	5,888	24	0	
04.12.2018	92,02	43,51	48,51	120,93	116,6	116,43	115,41	0	1,19	7	7	5,658	24	0	
05.12.2018	91,65	42,51	49,14	116,93	112,8	112,58	111,61	0	1,19	7	7	5,546	24	0	
06.12.2018	91,8	45,34	46,46	135,86	131,03	130,81	129,55	0	1,48	7	7	6,091	24	0	
07.12.2018	92,75	45,58	47,17	135,3	130,4	130,08	128,81	0	1,59	7	7	6,155	24	0	
08.12.2018	95,47	46,84	48,63	140,14	134,77	134,5	133,11	0	1,66	7	7	6,561	24	0	
09.12.2018	96,39	46,78	49,61	145,04	139,43	139,17	137,72	0	1,71	7	7	6,925	24	0	
10.12.2018	96,43	48,73	47,7	146,91	141,21	141,1	139,51	0	1,7	7	7	6,743	24	0	
11.12.2018	96,31	48,26	48,05	141,17	135,71	135,6	134,12	0	1,59	7	7	6,527	24	0	
12.12.2018	96,12	46,63	49,49	127,93	123	122,88	121,61	0	1,39	7	7	6,094	24	0	
13.12.2018	91,91	45,51	46,4	127,5	122,97	122,88	121,68	0	1,29	7	7	5,708	24	0	
14.12.2018	89,5	43,24	46,26	113,65	109,79	109,76	108,8	0	0,99	7	7	5,078	24	0	
15.12.2018	87,87	43,9	43,97	132,59	128,22	128,12	126,98	0	1,24	7	7	5,637	24	0	
16.12.2018	88,21	43,73	44,48	133,41	128,99	128,83	127,68	0	1,31	7	7	5,738	24	0	
17.12.2018	87,87	45,15	42,72	143,85	139,07	139,08	137,76	0	1,31	7	7	5,941	24	0	
18.12.2018	88,15	46,45	41,7	147,96	143,05	143,12	141,67	0	1,38	7	7	5,967	24	0	
19.12.2018	89,61	46,23	43,38	144,55	139,61	139,61	138,19	0	1,42	7	7	6,058	24	0	
Итого:				3802,4	3670,55	3665,9	3631,43	0,01	39,12			167,84	695	1	
Средние:	90,3	44,56	45,73							7	7				

Дата	V1	M1	V2	M2	V3	Mг	Qo	ВНР	ВОС
	м3	т	м3	т	м3	т	Гкал	ч	ч
20/11/1824:00	57223,45	55628,96	54950,3	54380,31	0,76	1248,65	1808,73	13715	27
19/12/1824:00	61025,93	59299,51	58616,24	58011,74	0,77	1287,77	1976,57	14410	28
Итого:	3802,48	3670,55	3665,94	3631,43	0,01	39,12	167,84	695	1

Представитель абонента  
Директор ООО "УК "Домоуправ"  
/ \_\_\_\_\_ /  
Подпись  
МП

Представитель теплоснабж. организации  
/ \_\_\_\_\_ /  
Подпись  
Ф.И.О.



ОТЧЕТ

о суточных параметрах теплоснабжения  
21/11/18г.-19/12/18г.

Абонент:ООО "УК "ДОМОУПРАВ"

Договор N:8848

Адрес:40-летия Победы, 61 (ИТП-2)

Тип расходомера:ПРЭМ Ду 40

Тепловычислитель ВКТ-7 сет.N 001

Пределы измерений:

Договорные расходы:

G под max = 2.00 м3/ч G под min = 1.00 м3/ч

M сет.воды=\_\_\_\_\_ т.сут Mгвс=\_\_\_\_\_ т.сут

G обр max = 2.00 м3/ч G обр min = 1.00 м3/ч

Tхв= 0.00°C

G3 max = 2.00 м3/ч G3 min = 1.00 м3/ч

Заводской номер 00193664

ВВОД 1

СХЕМА ПОДКЛЮЧЕНИЯ 3

БД 1

ФТ=0

ТЗ=1

КС=0x70AA

ПО 2.7

Дата	t1	t2	dt	V1	M1	V2	M2	V3	Mг	P1	P2	Qo	ВНР	ВОС	НС
	°C	°C	°C	м3	т	м3	т	м3	т	кг/см2	кг/см2	Гкал	ч	ч	
21.11.2018	81,66	40,11	41,55	65,74	63,81	62,47	62,01	0,03	1,8	7	7	2,65	24	0	
22.11.2018	82,36	40	42,36	69,68	67,63	66,16	65,66	0	1,97	7	7	2,862	24	0	
23.11.2018	85	39,93	45,07	66,13	64,05	62,85	62,34	0	1,71	7	7	2,886	24	0	
24.11.2018	86,82	46,51	40,31	98,7	95,5	93,93	92,96	0	2,54	7	7	3,851	24	0	
25.11.2018	85,74	41	44,74	75,05	72,68	71,4	70,84	0	1,84	7	7	3,251	24	0	
26.11.2018	84,56	44,17	40,39	84,09	81,52	79,96	79,24	0	2,28	7	7	3,291	24	0	
27.11.2018	84,31	44,79	39,52	89,32	86,56	85,07	84,28	0	2,28	7	7	3,421	24	0	
28.11.2018	87,1	43,77	43,33	81,3	78,68	77,34	76,63	0	2,05	7	7	3,409	24	0	
29.11.2018	88,2	43,49	44,71	79,59	76,94	75,74	75,07	0	1,87	7	7	3,439	24	0	
30.11.2018	94,12	46,26	47,86	83,38	80,29	79,08	78,28	0	2,01	7	7	3,848	24	0	
01.12.2018	90,53	41,54	48,99	70,53	68,07	67,02	66,51	0	1,56	7	7	3,334	24	0	
02.12.2018	89,5	40,12	49,38	69,57	67,19	66,11	65,6	0	1,59	7	7	3,318	24	0	
03.12.2018	91,13	43,89	47,24	79,78	76,96	75,81	75,12	0	1,84	7	7	3,64	24	0	
04.12.2018	90,51	40,52	49,99	66,85	64,52	63,45	62,94	0	1,58	7	7	3,224	24	0	
05.12.2018	90,24	40,85	49,39	68,12	65,76	64,66	64,15	0	1,61	7	7	3,251	24	0	
06.12.2018	90,66	45,45	45,21	87,04	84,01	82,64	81,84	0	2,17	7	7	3,8	24	0	
07.12.2018	91,57	46,56	45,01	88	84,88	83,31	82,44	0	2,44	7	7	3,827	24	0	
08.12.2018	94,18	47,87	46,31	89,34	86	84,6	83,64	0	2,36	7	7	3,987	24	0	
09.12.2018	95,12	47,2	47,92	89,09	85,73	84,45	83,56	0	2,17	7	7	4,114	24	0	
10.12.2018	95,17	48,59	46,58	91,61	88,15	86,92	85,98	0	2,17	7	7	4,112	24	0	
11.12.2018	95,07	49,18	45,89	92,15	88,67	87,49	86,48	0	2,19	7	7	4,074	24	0	
12.12.2018	94,77	45,75	49,02	79,98	76,98	75,83	75,08	0	1,9	7	7	3,778	24	0	
13.12.2018	90,62	44,94	45,68	80,91	78,08	76,97	76,23	0	1,85	7	7	3,57	24	0	
14.12.2018	88,18	41,38	46,8	68,62	66,34	65,28	64,73	0,01	1,61	7	7	3,103	24	0	
15.12.2018	86,6	41,6	45	75,37	72,96	71,62	71,07	0	1,89	7	7	3,285	24	0	
16.12.2018	87,04	43,37	43,67	85,21	82,46	81	80,28	0	2,18	7	7	3,599	24	0	
17.12.2018	86,84	46,11	40,73	92,7	89,73	88,26	87,38	0	2,35	7	7	3,653	24	0	
18.12.2018	87,05	44,67	42,38	87,61	84,76	83,34	82,57	0	2,19	7	7	3,593	24	0	
19.12.2018	88,46	46,11	42,35	91,5	88,46	87	86,09	0	2,37	7	7	3,747	24	0	
Итого:				2346,9	2267,37	2229,7	2209	0,04	58,37			101,91	696	0	
Средние:	89,07	43,99	45,08							7	7				


Дата	V1	M1	V2	M2	V3	Mг	Qo	ВНР	ВОС
	м3	т	м3	т	м3	т	Гкал	ч	ч
20/11/1824:00	15831,51	15410,19	15208,66	15064,75	1,04	345,44	504,13	6715	20
19/12/1824:00	18178,47	17677,56	17438,42	17273,75	1,08	403,81	606,04	7411	20
Итого:	2346,96	2267,37	2229,76	2209	0,04	58,37	101,91	696	0

Представитель абонента  
Директор ООО "УК "Домоуправ"

Представитель теплоснабж.организации

Подпись: \_\_\_\_\_  
МП

Подпись: *Безбородова* /О.А. Безбородова/  
Ф.И.О.



**ОТЧЕТ**  
о суточных параметрах теплоснабжения  
21/11/18г.-19/12/18г.

Абонент:ООО "УК "ДОМОУПРАВ"

Договор N:8848

Адрес:40-летия Победы, 61 (ИТП-3)

Тип расходомера:ПРМ Ду 40

Тепловычислитель ВКТ-7 сет.N 001

Пределы измерений:

Договорные расходы:

G под max = 2.00 м3/ч G под min = 1.00 м3/ч

M сет. воды=\_\_\_\_\_т.сут Mгвс=\_\_\_\_\_т.сут

G обр max = 2.00 м3/ч G обр min = 1.00 м3/ч

Tхв= 0.00°C

G3 max = 2.00 м3/ч G3 min = 1.00 м3/ч

Заводской номер 00190929

ВВОД 1

СХЕМА ПОДКЛЮЧЕНИЯ 3

БД 1

ФТ=0

T3=1

KC=0x48DA

ПО 2.7

Дата	t1	t2	dt	V1	M1	V2	M2	V3	Mг	P1	P2	Qo	ВНР	ВОС	НС
	°C	°C	°C	м3	т	м3	т	м3	т	кг/см2	кг/см2	Гкал	ч	ч	
21.11.2018	82,45	41,17	41,28	74,79	72,57	76,05	75,46	0	-2,89	7	7	2,994	24	0	
22.11.2018	83,18	43,93	39,25	88,37	85,74	89,84	89,02	0	-3,28	7	7	3,365	24	0	
23.11.2018	85,94	45,64	40,3	89,22	86,4	90,44	89,59	0	-3,19	7	7	3,483	24	0	
24.11.2018	87,6	49,36	38,24	108,72	105,15	110,64	109,38	0	-4,23	7	7	4,022	24	0	
25.11.2018	86,71	42,53	44,18	82,26	79,6	83,51	82,82	0,01	-3,22	7	7	3,519	24	0	
26.11.2018	85,35	44,31	41,04	89,27	86,45	90,28	89,45	0	-3	7	7	3,546	24	0	
27.11.2018	85,15	45,82	39,33	96,74	93,68	98,11	97,12	0	-3,44	7	7	3,684	24	0	
28.11.2018	87,87	46,37	41,5	93,04	89,99	94,32	93,35	0	-3,36	7	7	3,737	24	0	
29.11.2018	89,04	45,7	43,34	92,59	89,43	93,92	92,99	0	-3,56	7	7	3,881	24	0	
30.11.2018	94,87	48,56	46,31	96,02	92,38	97,08	95,99	0	-3,61	7	7	4,284	24	0	
01.12.2018	91,38	42,88	48,5	78,15	75,38	79,22	78,52	0	-3,14	7	7	3,657	24	0	
02.12.2018	90,41	41,57	48,84	78,04	75,37	79,25	78,62	0	-3,25	7	7	3,681	24	0	
03.12.2018	91,93	45,52	46,41	86,6	83,5	87,6	86,75	0	-3,25	7	7	3,878	24	0	
04.12.2018	91,43	42,56	48,87	79,78	76,94	80,46	79,78	0	-2,84	7	7	3,763	24	0	
05.12.2018	91,15	44,26	46,89	81,39	78,53	82,25	81,48	0	-2,95	7	7	3,686	24	0	
06.12.2018	91,52	48,84	42,68	101,06	97,47	102,52	101,36	0	-3,89	7	7	4,165	24	0	
07.12.2018	92,43	48,98	43,45	97,28	93,79	98,3	97,2	0	-3,41	7	7	4,081	24	0	
08.12.2018	94,98	50,46	44,52	101,47	97,64	102,66	101,43	0	-3,79	7	7	4,354	24	0	
09.12.2018	96,08	50,33	45,75	100,62	96,76	101,64	100,44	0	-3,68	7	7	4,434	24	0	
10.12.2018	96,16	51,54	44,62	102,09	98,16	103,05	101,74	0	-3,58	7	7	4,389	24	0	
11.12.2018	95,94	50,79	45,15	97,4	93,66	98,23	97,05	0	-3,39	7	7	4,235	24	0	
12.12.2018	95,78	48,36	47,42	84,84	81,59	85,47	84,52	0	-2,93	7	7	3,873	24	0	
13.12.2018	91,4	46,25	45,15	82,31	79,38	83,41	82,55	0	-3,17	7	7	3,589	24	0	
14.12.2018	88,94	43,21	45,73	71,14	68,73	72,19	71,52	0	-2,79	7	7	3,143	24	0	
15.12.2018	87,47	45,48	41,99	88,39	85,48	89,87	89	0	-3,52	7	7	3,59	24	0	
16.12.2018	87,94	45,41	42,53	88,82	85,91	90,55	89,68	0	-3,77	7	7	3,655	24	0	
17.12.2018	87,69	48,16	39,53	102,82	99,44	104,48	103,35	0	-3,91	7	7	3,932	24	0	
18.12.2018	87,94	49,27	38,67	102,26	98,9	103,63	102,45	0	-3,55	7	7	3,826	24	0	
19.12.2018	89,28	48,73	40,55	101,53	98,08	102,73	101,59	0	-3,51	7	7	3,981	24	0	
Итого:				2637	2546,1	2671,7	2644,2	0,01	-98,1			110,43	696	0	
Средние:	89,93	46,41	43,51							7	7				

Дата	V1	M1	V2	M2	V3	Mг	Qo	ВНР	ВОС
	м3	т	м3	т	м3	т	Гкал	ч	ч
20/11/1824:00	35987,95	34985,1	36735,93	36367,77	1,02	-1382,67	1168,06	13737	7
19/12/1824:00	38624,96	37531,2	39407,63	39011,97	1,03	-1480,77	1278,49	14433	7
Итого:	2637,01	2546,1	2671,7	2644,2	0,01	-98,1	110,43	696	0

Представитель абонента  
Директор ООО "УК "Домоуправ"

Представитель теплоснабж.организации

Подпись \_\_\_\_\_  
МП \_\_\_\_\_  
«Управляющая компания «Домоуправ»  
Ф.И.О.  
Для документов  
ИН 7452136715  
ОБЩЕСТВО С ОГРАНИЧЕННОЙ ОТВЕТСТВЕННОСТЬЮ

Подпись \_\_\_\_\_ /О.А. Безбородова/  
Ф.И.О.  
21.12.2018

**ОТЧЕТ**  
о суточных параметрах теплоснабжения  
20/12/18г.-31/12/18г.

Абонент:ООО"УК"ДОМОУПРАВ"

Договор N:8848

Адрес:Братьев Кашириных №117

Тип расходомера:\_\_\_\_\_

Тепловычислитель ВКТ-7 сет.N 001

Пределы измерений:

Договорные расходы:

G под max = 2.00 м3/ч G под min = 1.00 м3/ч

M сет.воды=\_\_\_\_\_т.сут Mгвс=\_\_\_\_\_т.сут

G обр max = 2.00 м3/ч G обр min = 1.00 м3/ч

Тхв= 0.00°C

G3 max = 2.00 м3/ч G3 min = 1.00 м3/ч

Заводской номер 00186367

ВВОД 1

СХЕМА ПОДКЛЮЧЕНИЯ 3

ВД 1

ФТ=0

ТЗ=1

КС=0x9C7A


ПО 2.7

Дата	t1	t2	dt	V1	M1	V2	M2	V3	Mг	Qo	ВНР	ВОС
	°C	°C	°C	м3	т	м3	т	м3	т	Гкал	ч	ч
20.12.2018	95,61	53,75	41,86	174,56	167,89	171,73	169,44	0	-1,55	7,037	24	0
21.12.2018	95,99	54,15	41,84	178,35	171,49	175,71	173,3	0	-1,81	7,189	24	0
22.12.2018	93,94	51,04	42,9	158,86	153	156,48	154,56	0	-1,56	6,571	24	0
23.12.2018	97,18	54,01	43,17	181,52	174,38	178,69	176,27	0	-1,89	7,538	24	0
24.12.2018	103,35	58,71	44,64	191,37	182,98	187,99	184,98	0	-2	8,188	24	0
25.12.2018	105,31	63,11	42,2	218,21	208,35	214,56	210,66	0	-2,31	8,819	24	0
26.12.2018	107,36	63,13	44,23	216,8	206,65	212,61	208,75	0	-2,1	9,176	24	0
27.12.2018	105,33	58,44	46,89	182,71	174,43	178,85	176,04	0	-1,61	8,206	24	0
28.12.2018	95,73	49,74	45,99	144,73	139,21	141,87	140,22	0	-1,01	6,41	24	0
29.12.2018	95,13	48,81	46,32	140,51	135,18	137,5	135,96	0	-0,78	6,267	24	0
30.12.2018	95,37	51,33	44,04	161,69	155,53	158,35	156,4	0	-0,87	6,856	24	0
31.12.2018	99,65	55,17	44,48	175,01	167,82	171,33	168,88	0	-1,06	7,481	24	0
<b>Итого:</b>				<b>2124,3</b>	<b>2036,91</b>	<b>2085,6</b>	<b>2055,46</b>	<b>0</b>	<b>-18,55</b>	<b>89,74</b>	<b>288</b>	<b>0</b>
<b>Средние:</b>	<b>99,16</b>	<b>55,11</b>	<b>44,04</b>									

Дата	V1	M1	V2	M2	V3	Mг	Qo	ВНР	ВОС
	м3	т	м3	т	м3	т	Гкал	ч	ч
19/12/1824:0	89594,3	86907,73	88805,37	87853,13	5,86	-945,4	3059,44	20012	16
31/12/1824:0	91718,62	88944,64	90891,04	89908,59	5,86	-963,95	3149,19	20300	16
<b>Итого:</b>	<b>2124,32</b>	<b>2036,91</b>	<b>2085,67</b>	<b>2055,46</b>	<b>0</b>	<b>-18,55</b>	<b>89,74</b>	<b>288</b>	<b>0</b>

Представитель абонента  
Директор ООО "УК "Домоуправ"  
А.Н. Клименко/  
Ф.И.О.

Представитель теплоснабж.организации  
О.А. Безбородова/  
Ф.И.О.  
10.01.2019г



ОТЧЕТ  
о суточных параметрах теплоснабжения  
20/12/18г.-31/12/18г.

Абонент: ООО "УК" ДОМОУПРАВ"  
Адрес: Братьев Кашириных №113  
Тепловычислитель ВКТ-7 сет. N 001

Договор N: 8848  
Тип расходомера: \_\_\_\_\_  
Пределы измерений:

Договорные расходы:  
M сет. воды = \_\_\_\_\_ т.сут Mгвс = \_\_\_\_\_ т.сут  
Тхв = 0.00°C

G под max = 2.00 м3/ч G под min = 1.00 м3/ч  
G обр max = 2.00 м3/ч G обр min = 1.00 м3/ч  
G3 max = 2.00 м3/ч G3 min = 1.00 м3/ч

Заводской номер 00208531 ВВОД 1 СХЕМА ПОДКЛЮЧЕНИЯ 3 БД 1 ФТ=0 ТЗ=1 КС=0x7A6B ПО 2.7

Дата	t1	t2	dt	V1	M1	V2	M2	V3	Mг	Qo	ВНР	ВОС
	°C	°C	°C	м3	т	м3	т	м3	т	Гкал	ч	ч
20.12.2018	95,33	54,77	40,56	175,52	168,86	167,91	165,57	0	3,29	6,86	24	0
21.12.2018	95,69	55,06	40,63	179,89	173,01	172,02	169,61	0	3,4	7,04	24	0
22.12.2018	93,58	51,19	42,39	156,15	150,37	149,36	147,53	0	2,84	6,383	24	0
23.12.2018	96,95	55,27	41,68	185,02	177,77	176,65	174,12	0	3,65	7,419	24	0
24.12.2018	103,09	60,92	42,17	195,67	187,14	186,35	183,19	0	3,95	7,913	24	0
25.12.2018	105,07	64,97	40,1	222,43	212,43	211,92	207,86	0	4,57	8,548	24	0
26.12.2018	107,05	64,86	42,19	213,83	203,89	203,32	199,45	0	4,44	8,636	24	0
27.12.2018	104,99	60,02	44,97	186,75	178,34	177,48	174,54	0	3,8	8,045	24	0
28.12.2018	95,34	49,71	45,63	143,77	138,31	137,28	135,67	0	2,64	6,316	24	0
29.12.2018	94,73	48,87	45,86	139,75	134,49	133,5	132	0	2,49	6,175	24	0
30.12.2018	95,01	51,83	43,18	162,74	156,57	155,47	153,5	0	3,07	6,772	24	0
31.12.2018	99,34	55,99	43,35	178,72	171,44	170,44	167,94	0	3,5	7,452	24	0
Итого:				2140,2	2052,62	2041,7	2010,98	0	41,64	87,57	288	0
Средние:	98,84	56,12	42,72									


Дата	V1	M1	V2	M2	V3	Mг	Qo	ВНР	ВОС
	м3	т	м3	т	м3	т	Гкал	ч	ч
19/12/1824:	50835,71	49377,79	49110,29	48625,53	4,82	752,26	1738,17	12567	0
31/12/1824:	52975,95	51430,41	51151,99	50636,51	4,82	793,9	1825,74	12855	0
Итого:	2140,24	2052,62	2041,7	2010,98	0	41,64	87,57	288	0

Представитель абонента  
Директор ООО "УК" Домоуправ"

Представитель теплоснабж. организации

Подпись / А.Н. Клименко/  
Ф.И.О.

Подпись / Ю.А. Безбородова/  
Ф.И.О.



10.01.2019



**ОТЧЕТ**  
о суточных параметрах теплоснабжения  
20/12/18г.-31/12/18г.

Абонент: ООО "УК" ДОМОУПРАВ"  
Адрес: Братьев Кашириных №121  
Тепловычислитель ВКТ-7 сет. N 001  
Договорные расходы:  
М сет. воды = \_\_\_\_\_ т.сут Мгвс = \_\_\_\_\_ т.сут  
Тхв = 0.00°C

Договор N: 8848  
Тип расходомера: \_\_\_\_\_  
Пределы измерений:  
G под max = 2.00 м3/ч G под min = 1.00 м3/ч  
G обр max = 2.00 м3/ч G обр min = 1.00 м3/ч  
G3 max = 2.00 м3/ч G3 min = 1.00 м3/ч

Заводской номер 00208526 ВВОД 1 СХЕМА ПОДКЛЮЧЕНИЯ 3 БД 1 ФТ=0 ТЗ=1 КС=0xC90D ПО 2.7


Дата	t1	t2	dt	V1	M1	V2	M2	V3	Mг	Qo	ВНР	ВОС
	°C	°C	°C	м3	т	м3	т	м3	т	Гкал	ч	ч
20.12.2018	96,57	55,28	41,29	179,43	172,46	180,02	177,44	0	-4,98	7,13	24	0
21.12.2018	96,94	56,42	40,52	181	173,92	181,37	178,72	0	-4,8	7,054	24	0
22.12.2018	94,9	53,76	41,14	166,89	160,61	167,25	165	0	-4,39	6,614	24	0
23.12.2018	98,14	56,49	41,65	188,34	180,8	188,99	186,2	0	-5,4	7,543	24	0
24.12.2018	104,36	59,57	44,79	187,3	178,96	188,77	185,7	0	-6,74	8,035	24	0
25.12.2018	106,3	60,62	45,68	188,18	179,52	189,89	186,68	0	-7,16	8,223	24	0
26.12.2018	108,33	60,86	47,47	186,55	177,67	188,59	185,4	0	-7,73	8,462	24	0
27.12.2018	106,14	60,27	45,87	185,42	176,93	187,11	183,98	0	-7,05	8,14	24	0
28.12.2018	96,72	51,59	45,13	153,15	147,18	154,13	152,22	0	-5,04	6,65	24	0
29.12.2018	96,16	51,31	44,85	151,24	145,36	152,38	150,49	0	-5,13	6,528	24	0
30.12.2018	96,36	54,79	41,57	172,23	165,54	173,09	170,67	0	-5,13	6,891	24	0
31.12.2018	100,72	56,31	44,41	167,56	160,55	168,74	166,26	0	-5,71	7,141	24	0
Итого:				2107,2	2019,5	2120,3	2088,76	0	-69,26	88,41	288	0
Средние:	100,13	56,43	43,69									

Дата	V1	M1	V2	M2	V3	Mг	Qo	ВНР	ВОС
	м3	т	м3	т	м3	т	Гкал	ч	ч
19/12/1824:	48999,73	47544,66	49191,03	48739,98	9,14	-1195,32	1830,37	13090	0
31/12/1824:	51107,02	49564,16	51311,36	50828,74	9,14	-1264,58	1918,78	13378	0
Итого:	2107,29	2019,5	2120,33	2088,76	0	-69,26	88,41	288	0

Представитель абонента  
Директор ООО "УК "Домоуправ"

Представитель теплоснабж. организации

Подпись \_\_\_\_\_  
А.Н. Клименко/  
Ф.И.О.



Подпись *Ю.А. Безбородова*  
Ю.А. Безбородова/  
Ф.И.О.  
10.01.2019

ОТЧЕТ  
о суточных параметрах теплоснабжения  
20/12/18г.-31/12/18г.

Абонент: ООО "УК" ДОМОУПРАВ"  
Адрес: Молодог. № 76 (ИТП-1)  
Тепловычислитель ВКТ-7 сет. N 001  
Договорные расходы:  
М сет. воды = \_\_\_\_\_ т.сут Мгвс = \_\_\_\_\_ т.сут  
Тхв = 5.00°C

Договор N: 8848  
Тип расходомера: \_\_\_\_\_  
Пределы измерений:  
G под max = 2.00 м3/ч G под min = 1.00 м3/ч  
G обр max = 2.00 м3/ч G обр min = 1.00 м3/ч  
G3 max = 2.00 м3/ч G3 min = 1.00 м3/ч

Заводской номер 00248280 ВВОД 1 СХЕМА ПОДКЛЮЧЕНИЯ 3 БД 1 ФТ=0 ТЗ=1 КС=0x8053 ЛО 2.7

Дата	t1	t2	dt	V1	M1	V2	M2	V3	Mг	Qo	ВНР	ВОС
	°C	°C	°C	м3	т	м3	т	м3	т	Гкал	ч	ч
20.12.2018	96,27	54,76	41,51	139,5	134,1	144,5	142,5	0	-8,4	5,577	24	0
21.12.2018	96,62	55,61	41,01	138,1	132,71	142,9	140,84	0	-8,13	5,45	24	0
22.12.2018	94,57	51,48	43,09	119,8	115,31	123,9	122,36	0	-7,05	4,975	24	0
23.12.2018	97,85	54,71	43,14	141,2	135,59	145,9	143,86	0	-8,27	5,858	24	0
24.12.2018	104,01	59,81	44,2	147,6	141,08	152,3	149,8	0	-8,72	6,253	24	0
25.12.2018	105,98	62,17	43,81	159,5	152,2	164	161,09	0	-8,89	6,69	24	0
26.12.2018	107,98	62,8	45,18	158,9	151,37	163,2	160,24	0	-8,87	6,864	24	0
27.12.2018	105,94	58,5	47,44	138,8	132,44	142,5	140,25	0	-7,81	6,303	24	0
28.12.2018	96,31	49,39	46,92	113,5	109,12	117	115,67	0	-6,55	5,121	24	0
29.12.2018	95,78	49,85	45,93	113,1	108,75	116,6	115,24	0	-6,49	4,999	24	0
30.12.2018	96,04	53,05	42,99	132,8	127,68	137,1	135,32	0	-7,64	5,5	24	0
31.12.2018	100,3	55,61	44,69	136,7	131,01	140,7	138,66	0	-7,65	5,867	24	0
Итого:				1639,5	1571,36	1690,6	1665,83	0	-94,47	69,45	288	0
Средние:	99,8	55,64	44,15									

Дата	V1	M1	V2	M2	V3	Mг	Qo	ВНР	ВОС
	м3	т	м3	т	м3	т	Гкал	ч	ч
19/12/1824:	14177,5	13800,6	14757	14603,51	0	-802,91	417,84	4910	192
31/12/1824:	15817	15371,96	16447,6	16269,34	0	-897,38	487,29	5198	192
Итого:	1639,5	1571,36	1690,6	1665,83	0	-94,47	69,45	288	0

Представитель абонента  
Директор ООО "УК" Домоуправ"

Представитель теплоснабж. организации

Подпись А.Н. Клименко/  
Ф.И.О.

Подпись /О.А. Безбородова/  
Ф.И.О.



*10.01.2019*

**ОТЧЕТ**  
о суточных параметрах теплоснабжения  
20/12/18г.-31/12/18г.

Абонент:ООО"УК"ДОМОУПРАВ"

Договор N:8848

Адрес:Молод. № 76 (ИТП-2)

Тип расходомера:\_\_\_\_\_

Тепловычислитель ВКТ-7 сет.N 001

Пределы измерений:

Договорные расходы:

G под max = 2.00 м3/ч G под min = 1.00 м3/ч

M сет.воды=\_\_\_\_\_т.сут Mгвс=\_\_\_\_\_т.сут

G обр max = 2.00 м3/ч G обр min = 1.00 м3/ч

Tхв= 5.00°C

G3 max = 2.00 м3/ч G3 min = 1.00 м3/ч

Заводской номер 00246543

ВВОД 1 СХЕМА ПОДКЛЮЧЕНИЯ 3 БД 1 ФТ=0 ТЗ=1 КС=0х311А ПО 2.7

Дата	t1	t2	dt	V1	M1	V2	M2	V3	Mг	Qo	ВНР	ВОС
	°C	°C	°C	м3	т	м3	т	м3	т	Гкал	ч	ч
20.12.2018	96,67	54,98	41,69	285,8	274,66	272,6	268,78	0	5,88	11,47	24	0
21.12.2018	97,02	55,62	41,4	293,8	282,26	280,3	276,28	0	5,98	11,709	24	0
22.12.2018	94,99	51,54	43,45	254,2	244,62	242,6	239,57	0	5,05	10,645	24	0
23.12.2018	98,25	55,17	43,08	292,4	280,67	278,7	274,77	0	5,9	12,114	24	0
24.12.2018	104,48	60,75	43,73	321,5	307,14	306,2	301,03	0	6,11	13,466	24	0
25.12.2018	106,45	66,21	40,24	380,1	362,59	362,9	355,71	0	6,88	14,645	24	0
26.12.2018	108,5	66,28	42,22	378,5	360,51	360,9	353,71	0	6,8	15,279	24	0
27.12.2018	106,51	59,54	46,97	305,6	291,48	290,2	285,43	0	6,05	13,734	24	0
28.12.2018	96,81	49,91	46,9	237,1	227,82	225,6	222,96	0	4,86	10,695	24	0
29.12.2018	96,24	49,12	47,12	232,6	223,6	221,4	218,91	0	4,69	10,548	24	0
30.12.2018	96,46	52,92	43,54	269,4	258,96	257	253,65	0	5,31	11,29	24	0
31.12.2018	100,7	56,5	44,2	297	284,57	283,1	278,87	0	5,7	12,613	24	0
Итого:				3548	3398,88	3381,5	3329,67	0	69,21	148,21	288	0
Средние:	100,25	56,54	43,71									

Дата	V1	M1	V2	M2	V3	Mг	Qo	ВНР	ВОС
	м3	т	м3	т	м3	т	Гкал	ч	ч
19/12/1824:00	6527,1	6298,31	6241,4	6171,54	0,09	126,77	265,22	663	0
31/12/1824:00	10075,1	9697,19	9622,9	9501,21	0,09	195,98	413,43	951	0
Итого:	3548	3398,88	3381,5	3329,67	0	69,21	148,21	288	0

Представитель абонента  
Директор ООО "УК "Домоуправ"

Представитель теплоснабж.организации

Подпись \_\_\_\_\_ А.Н. Клименко/  
Ф.И.О.

Подпись *Ю.А. Безбородова* /Ю.А. Безбородова/  
Ф.И.О.

МП



10.01.2019г

ОТЧЕТ  
о суточных параметрах теплоснабжения  
20/12/18г.-31/12/18г.

Абонент: ООО "УК" ДОМОУПРАВ"

Договор N: 8848

Адрес: Ун. Наб. № 48-1

Тип расходомера: \_\_\_\_\_

Тепловычислитель ВКТ-7 сет. N 001

Пределы измерений:

Договорные расходы:

G под max = 2.00 м3/ч G под min = 1.00 м3/ч

M сет. воды = \_\_\_\_\_ т.сут Mгвс = \_\_\_\_\_ т.сут

G обр max = 2.00 м3/ч G обр min = 1.00 м3/ч

Tжв = 0.00°C

G3 max = 2.00 м3/ч G3 min = 1.00 м3/ч

Заводской номер 00255353

ВВОД 1

СХЕМА ПОДКЛЮЧЕНИЯ 3

БД 1

ФТ=0

T3=1

КС=0хААFA

ПО 2.7

Дата	t1	t2	dt	V1	M1	V2	M2	V3	Mг	Qo	ВНР	ВОС
	°C	°C	°C	м3	т	м3	т	м3	т	Гкал	ч	ч
20.12.2018	95,85	52,84	43,01	56,2	54,04	90,7	89,51	0	-35,47	2,39	24	0
21.12.2018	96,2	53,25	42,95	94,3	90,68	91,9	90,66	0	0,02	3,9	24	0
22.12.2018	94,11	50,79	43,32	86,3	83,09	83,8	82,8	0	0,29	3,602	24	0
23.12.2018	97,29	53,45	43,84	99,2	95,31	96,4	95,11	0	0,2	4,182	24	0
24.12.2018	103,54	56,49	47,05	99,8	95,4	96,7	95,26	0	0,14	4,499	24	0
25.12.2018	105,68	64,3	41,38	126,3	120,55	121,7	119,43	0	1,12	5,008	24	0
26.12.2018	107,73	64,35	43,38	123	117,2	118	115,77	0	1,43	5,105	24	0
27.12.2018	105,73	58,78	46,95	104,1	99,36	100,1	98,5	0	0,86	4,677	24	0
28.12.2018	95,89	50,07	45,82	88,4	85,02	85,5	84,51	0	0,51	3,899	24	0
29.12.2018	95,32	50	45,32	85	81,81	83	82,04	0	-0,23	3,711	24	0
30.12.2018	95,59	51,7	43,89	93	89,46	91,1	89,98	0	-0,52	3,932	24	0
31.12.2018	99,86	54,74	45,12	96,9	92,91	96,2	94,85	0	-1,94	4,199	24	0
Итого:				1152,5	1104,83	1155,1	1138,42	0	-33,59	49,10	288	0
Средние:	99,39	55,06	44,33									


Дата	V1	M1	V2	M2	V3	Mг	Qo	ВНР	ВОС
	м3	т	м3	т	м3	т	Гкал	ч	ч
19/12/1824:	5755,2	5585,81	6054,5	5998,23	0	-412,42	215,18	2553	2
31/12/1824:	6907,7	6690,64	7209,6	7136,65	0	-446,01	264,28	2841	2
Итого:	1152,5	1104,83	1155,1	1138,42	0	-33,59	49,10	288	0

Представитель абонента  
Директор ООО "УК" "Домоуправ"

Представитель теплоснабж. организации

Подпись \_\_\_\_\_ А.Н. Клименко/  
Ф.И.О.

Подпись \_\_\_\_\_ Ю.А. Безбородова/  
Ф.И.О.



10.01.2019

**ОТЧЕТ**  
о суточных параметрах теплоснабжения  
20/12/18г.-31/12/18г.

Абонент: ООО "УК" ДОМОУПРАВ"

Договор N: 8848

Адрес: Ун. Наб. № 48-2

Тип расходомера: \_\_\_\_\_

Тепловычислитель ВКТ-7 сет. N 001

Пределы измерений:

Договорные расходы:

G под max = 2.00 м3/ч G под min = 1.00 м3/ч

M сет. воды = \_\_\_\_\_ т.сут Mгвс = \_\_\_\_\_ т.сут

G обр max = 2.00 м3/ч G обр min = 1.00 м3/ч

Tхв = 0.00 °C

G3 max = 2.00 м3/ч G3 min = 1.00 м3/ч

Заводской номер 00255350

ВВОД 1

СХЕМА ПОДКЛЮЧЕНИЯ 3

БД 1

ФТ=0

ТЗ=1

КС=0x972A

ПО 2.7

Дата	t1	t2	dt	V1	M1	V2	M2	V3	Mг	Qo	ВНР	ВОС
	°C	°C	°C	м3	т	м3	т	м3	т	Гкал	ч	ч
20.12.2018	95,71	51,86	43,85	89,2	85,79	87,4	86,3	0,85	-0,51	3,769	24	0
21.12.2018	96,14	52,41	43,73	93,3	89,7	91	89,82	0,94	-0,12	3,927	24	0
22.12.2018	94,02	48,41	45,61	81,5	78,45	78,6	77,73	0,9	0,72	3,584	24	0
23.12.2018	97,19	51,32	45,87	93	89,37	90,9	89,79	1,14	-0,42	4,106	24	0
24.12.2018	103,47	56,97	46,5	97,4	93,13	95,7	94,26	0,83	-1,13	4,344	24	0
25.12.2018	105,59	61,57	44,02	113,7	108,56	111,3	109,39	0,91	-0,83	4,793	24	0
26.12.2018	107,69	62,54	45,15	114,9	109,49	111,4	109,39	0,87	0,1	4,962	24	0
27.12.2018	105,67	57,03	48,64	97,4	92,97	95,1	93,65	0,85	-0,68	4,534	24	0
28.12.2018	95,88	48,74	47,14	81,9	78,75	80,5	79,59	0,84	-0,84	3,715	24	0
29.12.2018	95,25	47,85	47,4	77,2	74,25	76,8	75,95	0,83	-1,7	3,52	24	0
30.12.2018	95,54	49,78	45,76	86,1	82,83	85,4	84,42	0,99	-1,59	3,792	24	0
31.12.2018	99,79	54,02	45,77	92,8	88,98	91,4	90,15	1,01	-1,17	4,078	24	0
<b>Итого:</b>				<b>1118,4</b>	<b>1072,27</b>	<b>1095,5</b>	<b>1080,44</b>	<b>10,96</b>	<b>-8,17</b>	<b>49,12</b>	<b>288</b>	<b>0</b>
<b>Средние:</b>	<b>99,32</b>	<b>53,54</b>	<b>45,78</b>									

Дата	V1	M1	V2	M2	V3	Mг	Qo	ВНР	ВОС
	м3	т	м3	т	м3	т	Гкал	ч	ч
19/12/1824:	5986	5810,3	5939,9	5853,67	87,88	-43,37	224,47	2531	24
31/12/1824:	7104,4	6882,57	7035,4	6934,11	98,84	-51,54	273,59	2819	24
<b>Итого:</b>	<b>1118,4</b>	<b>1072,27</b>	<b>1095,5</b>	<b>1080,44</b>	<b>10,96</b>	<b>-8,17</b>	<b>49,12</b>	<b>288</b>	<b>0</b>


Представитель абонента  
Директор ООО "УК" Домоуправ"

Представитель теплоснабж. организации

Подпись \_\_\_\_\_  
А.Н. Клименко/  
Ф.И.О.

Подпись \_\_\_\_\_  
Ю.А. Безбородова/  
Ф.И.О.

10.01.2019



**ОТЧЕТ**  
о суточных параметрах теплоснабжения  
20/12/18г.-31/12/18г.

Абонент: ООО "УК "ДОМОУПРАВ"

Договор N: 8848

Адрес: Ун. Наб. № 48-3

Тип расходомера: \_\_\_\_\_

Тепловычислитель ВКТ-7 сет. N 001

Пределы измерений:

Договорные расходы:

G под max = 2.00 м3/ч G под min = 1.00 м3/ч

M сет. воды = \_\_\_\_\_ т.сут M грвс = \_\_\_\_\_ т.сут

G обр max = 2.00 м3/ч G обр min = 1.00 м3/ч

Tхв = 0.00 °C

G3 max = 2.00 м3/ч G3 min = 1.00 м3/ч

Заводской номер 00255354

ВВОД 1

СХЕМА ПОДКЛЮЧЕНИЯ 3

БД 1

ФТ=0

ТЗ=1

КС=0xA5F1

ПО 2.7

Дата	t1	t2	dt	V1	M1	V2	M2	V3	Mг	Qo	ВНР	ВОС
	°C	°C	°C	м3	т	м3	т	м3	т	Гкал	ч	ч
20.12.2018	95,52	56,4	39,12	101,4	97,56	102	100,5	0,94	-2,94	3,824	24	0
21.12.2018	95,96	57,17	38,79	105,6	101,54	106,2	104,6	0,95	-3,06	3,944	24	0
22.12.2018	93,87	52,15	41,72	93,1	89,67	93,6	92,41	1,14	-2,74	3,745	24	0
23.12.2018	97	56,51	40,49	108,7	104,47	109,1	107,48	1,25	-3,01	4,236	24	0
24.12.2018	103,27	61,07	42,2	111,4	106,53	111,4	109,5	1,09	-2,97	4,506	24	0
25.12.2018	105,41	66,59	38,82	132,4	126,43	131,6	128,94	1,11	-2,51	4,925	24	0
26.12.2018	107,48	67,02	40,46	133,3	127,07	132,3	129,6	1,23	-2,53	5,165	24	0
27.12.2018	105,5	60,31	45,19	109,8	104,8	109	107,18	1,35	-2,38	4,751	24	0
28.12.2018	95,66	51,69	43,97	89,1	85,69	88,6	87,51	1,03	-1,82	3,774	24	0
29.12.2018	95,03	50,37	44,66	86,4	83,14	85,8	84,79	1,09	-1,65	3,717	24	0
30.12.2018	95,33	53,25	42,08	99,9	96,1	99,5	98,19	1,33	-2,09	4,049	24	0
31.12.2018	99,5	57,27	42,23	106,1	101,75	105,5	103,91	1,43	-2,16	4,308	24	0
Итого:				1277,2	1224,75	1274,6	1254,61	13,94	-29,86	50,94	288	0
Средние:	99,12	57,48	41,64									

Дата	V1	M1	V2	M2	V3	Mг	Qo	ВНР	ВОС
	м3	т	м3	т	м3	т	Гкал	ч	ч
19/12/1824:	6441,8	6252,42	6490,9	6427,44	101,29	-175,02	230,94	2534	21
31/12/1824:	7719	7477,17	7765,5	7682,05	115,23	-204,88	281,88	2822	21
Итого:	1277,2	1224,75	1274,6	1254,61	13,94	-29,86	50,94	288	0

Представитель абонента  
Директор ООО "УК "Домоуправ"  
/ /  
Подпись / А.Н. Клименко/  
Ф.И.О.

Представитель теплоснабж. организации  
/ /  
Подпись / О.А. Безбородова/  
Ф.И.О.  
10.01.2019



ОТЧЕТ  
о суточных параметрах теплоснабжения  
20/12/18г.-31/12/18г.

Абонент: ООО "УК "ДОМОУПРАВ"

Договор №: 8848

Адрес: Ун. Набер. № 44-1

Тип расходомера: \_\_\_\_\_

Тепловычислитель ВКТ-7 сет. N 000

Пределы измерений:

Договорные расходы:

G под max = 2.00 м3/ч G под min = 1.00 м3/ч

M сет. воды = \_\_\_\_\_ т.сут Mгвс = \_\_\_\_\_ т.сут

G обр max = 2.00 м3/ч G обр min = 1.00 м3/ч

Tхв = 0.00 °C

G3 max = 2.00 м3/ч G3 min = 1.00 м3/ч

Заводской номер 00228992

ВВОД 1

СХЕМА ПОДКЛЮЧЕНИЯ 3

ВД 1

ФТ=0

ТЗ=1

КС=0x08D5

ПО 2.7

Дата	t1	t2	dt	V1	M1	V2	M2	V3	Mг	Qo	ВНР	ВОС
	°C	°C	°C	м3	т	м3	т	м3	т	Гкал	ч	ч
20.12.2018	95,73	53,01	42,72	90,1	86,63	85	83,89	0	2,74	3,705	24	0
21.12.2018	96,59	70,61	25,98	164,7	158,29	154,8	151,28	0	7,01	4,117	24	0
22.12.2018	94,47	77,58	16,89	252	242,54	237,4	231,12	0	11,42	4,111	24	0
23.12.2018	97,75	77,4	20,35	234	224,68	220	214,2	0	10,48	4,588	24	0
24.12.2018	103,93	82,14	21,79	238,6	228,05	224,1	217,55	0	10,5	4,989	24	0
25.12.2018	105,85	81,59	24,26	228,7	218,26	216,7	210,42	0	7,84	5,323	24	0
26.12.2018	107,76	74,55	33,21	161,5	153,9	152	148,26	0	5,64	5,124	24	0
27.12.2018	105,31	57,95	47,36	99,9	95,39	94,2	92,74	0	2,65	4,528	24	0
28.12.2018	95,97	52,5	43,47	91,2	87,67	86,2	85,09	0	2,58	3,816	24	0
29.12.2018	95,37	51,33	44,04	84,9	81,64	80,2	79,19	0	2,45	3,598	24	0
30.12.2018	95,57	52	43,57	91,2	87,7	86,1	85,02	0	2,68	3,827	24	0
31.12.2018	99,9	53,51	46,39	95,4	91,46	89,8	88,61	0	2,85	4,249	24	0
Итого:				1832,2	1756,21	1726,5	1687,37	0	68,84	51,97	288	0
Средние:	99,51	65,34	34,16									


Дата	V1	M1	V2	M2	V3	Mг	Qo	ВНР	ВОС
	м3	т	м3	т	м3	т	Гкал	ч	ч
19/12/1824:	36052,9	35006,09	35239,7	34766,09	0,87	240	1010,94	13239	0
31/12/1824:	37885,1	36762,3	36966,2	36453,46	0,87	308,84	1062,91	13527	0
Итого:	1832,2	1756,21	1726,5	1687,37	0	68,84	51,97	288	0

Представитель абонента  
Директор ООО "УК "Домоуправ"

Представитель теплоснабж. организации

Подпись / А.Н. Клименко/  
Ф.И.О.

Подпись / О.А. Безбородова/  
Ф.И.О.



*10.01.2019*

**ОТЧЕТ**  
о суточных параметрах теплоснабжения  
20/12/18г.-31/12/18г.

Абонент: ООО "УК "ДОМОУПРАВ"  
Адрес: Ун. Набер. № 44-2  
Тепловычислитель ВКТ-7 сет. N 099  
Договорные расходы:  
М сет. воды = \_\_\_\_\_ т.сут Мгвс = \_\_\_\_\_ т.сут  
Тхв = 0.00°C

Договор №: 8848  
Тип расходомера: \_\_\_\_\_  
Пределы измерений:  
G под max = 2.00 м3/ч G под min = 1.00 м3/ч  
G обр max = 2.00 м3/ч G обр min = 1.00 м3/ч  
G3 max = 2.00 м3/ч G3 min = 1.00 м3/ч

Заводской номер 00227574 ВВОД 1 СХЕМА ПОДКЛЮЧЕНИЯ 3 ВД 1 ФТ=0 ТЗ=1 КС=0x5ЕС2 ПО 2.7

Дата	t1	t2	dt	V1	M1	V2	M2	V3	Mг	Qo	ВНР	ВОС
	°C	°C	°C	м3	т	м3	т	м3	т	Гкал	ч	ч
20.12.2018	96,01	57,22	38,79	97,1	93,37	97,2	95,73	0	-2,36	3,625	24	0
21.12.2018	96,52	57,61	38,91	100,1	96,21	100,1	98,58	0	-2,37	3,75	24	0
22.12.2018	94,54	56,67	37,87	96,3	92,68	96,5	95,08	0	-2,4	3,515	24	0
23.12.2018	97,77	57	40,77	102,3	98,23	102,1	100,56	0	-2,33	4,015	24	0
24.12.2018	103,97	60,85	43,12	107,1	102,37	106,5	104,69	0	-2,32	4,425	24	0
25.12.2018	105,93	63,94	41,99	117,7	112,32	116,8	114,63	0	-2,31	4,731	24	0
26.12.2018	107,91	64,74	43,17	120,1	114,42	118,9	116,63	0	-2,21	4,96	24	0
27.12.2018	105,73	62,93	42,8	113,2	108,06	112	110	0	-1,94	4,642	24	0
28.12.2018	96,29	56,85	39,44	100,5	96,61	100	98,52	0	-1,91	3,817	24	0
29.12.2018	95,69	55,34	40,35	93,5	89,97	93	91,68	0	-1,71	3,635	24	0
30.12.2018	95,87	55,32	40,55	98	94,25	97,4	96,02	0	-1,77	3,825	24	0
31.12.2018	100,26	58,85	41,41	103,7	99,42	103,1	101,46	0	-2,04	4,124	24	0
<b>Итого:</b>				<b>1249,6</b>	<b>1197,91</b>	<b>1243,6</b>	<b>1223,58</b>	<b>0</b>	<b>-25,67</b>	<b>49,07</b>	<b>288</b>	<b>0</b>
<b>Средние:</b>	<b>99,7</b>	<b>58,94</b>	<b>40,76</b>									


Дата	V1	M1	V2	M2	V3	Mг	Qo	ВНР	ВОС
	м3	т	м3	т	м3	т	Гкал	ч	ч
19/12/1824:	59914,4	58212,91	60307,4	59594,47	1,37	-1381,56	1749,88	23893	1
31/12/1824:	61164	59410,82	61551	60818,05	1,37	-1407,23	1798,95	24181	1
<b>Итого:</b>	<b>1249,6</b>	<b>1197,91</b>	<b>1243,6</b>	<b>1223,58</b>	<b>0</b>	<b>-25,67</b>	<b>49,07</b>	<b>288</b>	<b>0</b>

Представитель абонента  
Директор ООО "УК "Домоуправ"

Представитель теплоснабж. организации

/ / / А.Н. Клименко/  
Подпись Ф.И.О.

Подпись *Ю.А. Безбородова*  
*10.01.2019* Ф.И.О.





**ОТЧЕТ**  
о суточных параметрах теплоснабжения  
20/12/18г.-31/12/18г.

Абонент: ООО "УК "ДОМОУПРАВ"  
Адрес: Ун. Набер. № 44-3  
Тепловычислитель ВКТ-7 сет. N 099  
Договорные расходы:  
М сет. воды = \_\_\_\_\_ т.сут Мгвс = \_\_\_\_\_ т.сут  
Тхв = 0.00 °С

Договор N: 8848  
Тип расходомера: \_\_\_\_\_  
Пределы измерений:  
G под max = 2.00 м3/ч G под min = 1.00 м3/ч  
G обр max = 2.00 м3/ч G обр min = 1.00 м3/ч  
G3 max = 2.00 м3/ч G3 min = 1.00 м3/ч


Заводской номер 00000001 ВВОД 1 СХЕМА ПОДКЛЮЧЕНИЯ 1 ВД 1 ФТ=0 ТЗ=1 КС=0хD083 ПО 2.7

Дата	t1	t2	dt	V1	M1	V2	M2	V3	Mг	Qо	ВНР	ВОС
	°С	°С	°С	м3	т	м3	т	м3	т	Гкал	ч	ч
20.12.2018	96,04	72,11	23,93	157,9	151,81	152,3	148,76	0	3,05	3,643	24	0
21.12.2018	96,51	73,03	23,48	163	156,66	157	153,27	0	3,39	3,691	24	0
22.12.2018	94,47	72,1	22,37	159,8	153,85	154,1	150,53	0	3,32	3,449	24	0
23.12.2018	97,88	71,42	26,46	157,1	150,84	151,4	147,96	0	2,88	4,004	24	0
24.12.2018	103,98	75,85	28,13	166,2	158,86	160	155,95	0	2,91	4,489	24	0
25.12.2018	105,89	76,04	29,85	168,6	160,91	162,2	158,08	0	2,83	4,828	24	0
26.12.2018	107,83	76,62	31,21	169,5	161,51	162,8	158,6	0	2,91	5,068	24	0
27.12.2018	105,43	76,89	28,54	166,9	159,32	160,5	156,31	0	3,01	4,566	24	0
28.12.2018	96,21	72,02	24,19	159,8	153,63	154	150,47	0	3,16	3,73	24	0
29.12.2018	95,63	71,76	23,87	155,5	149,56	149,9	146,49	0	3,07	3,58	24	0
30.12.2018	95,84	70,6	25,24	157,4	151,37	151,8	148,42	0	2,95	3,829	24	0
31.12.2018	100,32	73,78	26,54	160,9	154,2	154,9	151,16	0	3,04	4,105	24	0
<b>Итого:</b>				<b>1942,6</b>	<b>1862,52</b>	<b>1870,9</b>	<b>1826</b>	<b>0</b>	<b>36,52</b>	<b>48,98</b>	<b>288</b>	<b>0</b>
<b>Средние:</b>	<b>99,66</b>	<b>73,51</b>	<b>26,15</b>									

Дата	V1	M1	V2	M2	V3	Mг	Qо	ВНР	ВОС
	м3	т	м3	т	м3	т	Гкал	ч	ч
19/12/1824:	66434,5	64558,26	65878,5	64975,84	1,04	-417,58	1668,18	23893	1
31/12/1824:	68377,1	66420,78	67749,4	66801,84	1,04	-381,06	1717,16	24181	1
<b>Итого:</b>	<b>1942,6</b>	<b>1862,52</b>	<b>1870,9</b>	<b>1826</b>	<b>0</b>	<b>36,52</b>	<b>48,98</b>	<b>288</b>	<b>0</b>

Представитель абонента  
Директор ООО "Ук "Домоуправ"  
/ \_\_\_\_\_  
Подпись А.Н. Клименко/  
Ф.И.О.

Представитель теплоснабж. организации  
/ \_\_\_\_\_  
Подпись О.А. Безбородова/  
10.01.2019 Ф.И.О.



ОТЧЕТ  
о суточных параметрах теплоснабжения  
20/12/18г.-31/12/18г.

Абонент: ООО "УК" ДОМОУПРАВ"  
Адрес: Наркома Малыш № 8  
Тепловычислитель ВКТ-7 сет. N 001  
Договорные расходы:  
М сет. воды = \_\_\_\_\_ т.сут Мгвс = \_\_\_\_\_ т.сут  
Тхв = 0.00°C

Договор N: 8848  
Тип расходомера: \_\_\_\_\_  
Пределы измерений:  
G под max = 2.00 м3/ч G под min = 1.00 м3/ч  
G обр max = 2.00 м3/ч G обр min = 1.00 м3/ч  
G3 max = 2.00 м3/ч G3 min = 1.00 м3/ч


Заводской номер 00255352 ВВОД 1 СХЕМА ПОДКЛЮЧЕНИЯ 3 БД 1 ФТ=0 ТЗ=1 КС=0x8C2F ПО 2.7

Дата	t1	t2	dt	V1	M1	V2	M2	V3	Mг	Qo	ВНР	ВОС
	°C	°C	°C	м3	т	м3	т	м3	т	Гкал	ч	ч
20.12.2018	97,1	52,26	44,84	250,3	240,47	243,1	240,01	0	0,46	10,798	24	0
21.12.2018	97,42	53,04	44,38	258,2	248	251,2	247,9	0	0,1	11,022	24	0
22.12.2018	95,28	49,86	45,42	239,3	230,2	232,4	229,69	0	0,51	10,47	24	0
23.12.2018	98,1	51,62	46,48	262,4	251,91	255,1	251,92	0	-0,01	11,727	24	0
24.12.2018	104,53	55,37	49,16	269,5	257,47	261,5	257,79	0	-0,32	12,689	24	0
25.12.2018	106,55	59,41	47,14	312,5	298,09	303,7	298,8	0	-0,71	14,094	24	0
26.12.2018	108,68	61,04	47,64	324,4	308,92	315	309,64	0	-0,72	14,765	24	0
27.12.2018	106,91	57,28	49,63	286,3	272,99	277,9	273,66	0	-0,67	13,59	24	0
28.12.2018	97,24	50,59	46,65	248,2	238,42	241,6	238,69	0,06	-0,27	11,139	24	0
29.12.2018	96,66	49,39	47,27	233,7	224,59	227,2	224,6	0	-0,01	10,629	24	0
30.12.2018	96,75	51,19	45,56	257,1	247,09	250,5	247,47	0	-0,38	11,27	24	0
31.12.2018	101,02	53,88	47,14	269,2	257,87	261,8	258,24	0	-0,37	12,179	24	0
<b>Итого:</b>				<b>3211,1</b>	<b>3076,02</b>	<b>3121</b>	<b>3078,41</b>	<b>0,06</b>	<b>-2,39</b>	<b>144,37</b>	<b>288</b>	<b>0</b>
<b>Средние:</b>	<b>100,52</b>	<b>53,74</b>	<b>46,77</b>									

Дата	V1	M1	V2	M2	V3	Mг	Qo	ВНР	ВОС
	м3	т	м3	т	м3	т	Гкал	ч	ч
19/12/1824:	18025,4	17482,52	17572,9	17396,37	2,54	86,15	647,11	2554	1
31/12/1824:	21236,5	20558,54	20693,9	20474,78	2,6	83,76	791,48	2842	1
<b>Итого:</b>	<b>3211,1</b>	<b>3076,02</b>	<b>3121</b>	<b>3078,41</b>	<b>0,06</b>	<b>-2,39</b>	<b>144,37</b>	<b>288</b>	<b>0</b>

Представитель абонента  
Директор ООО "УК" Домоуправ"  
/ \_\_\_\_\_  
Подпись А.Н. Клименко/  
Ф.И.О.

Представитель теплоснабж. организации  
/ \_\_\_\_\_  
Подпись Ю.А. Безбородова/  
10.01.2019. Ф.И.О.



ОТЧЕТ  
о суточных параметрах теплоснабжения  
20/12/18г. - 31/12/18г.

Абонент: ООО "УК" ДОМОУПРАВ  
Адрес: Нарк. Малышева № 33 итп-2  
Тепловычислитель ВКТ-7 сет. N 001  
Договорные расходы:  
M сет. воды = \_\_\_\_\_ т.сут Mгвс = \_\_\_\_\_ т.сут  
Тхв = 5.00°C

Договор №: 8848

Пределы измерений:

G под max = 2.00 м3/ч G под min = 1.00 м3/ч  
G обр max = 2.00 м3/ч G обр min = 1.00 м3/ч  
G3 max = 2.00 м3/ч G3 min = 1.00 м3/ч

Заводской номер 00246542 ВВОД 1 СХЕМА ПОДКЛЮЧЕНИЯ 3 БД 1 ФТ=0 ТЗ=1 КС=0х8В74 ПО 2.7

Дата	t1	t2	dt	V1	M1	V2	M2	V3	Mг	Qo	DI	ВНР	ВОС
	°C	°C	°C	м3	т	м3	т	м3	т	Гкал	м3	ч	ч
20.12.2018	95,25	52,83	42,42	283,5	272,74	273,5	269,92	0	2,82	11,588	0	24	0
21.12.2018	95,55	53,08	42,47	283,2	272,39	273,3	269,73	0	2,66	11,584	0	24	0
22.12.2018	93,54	49	44,54	244,4	235,42	235,3	232,65	0	2,77	10,5	0	24	0
23.12.2018	96,73	52,86	43,87	293,9	282,41	283,4	279,7	0	2,71	12,407	0	24	0
24.12.2018	102,89	57,52	45,37	307,6	294,24	296,3	291,78	0	2,46	13,381	0	24	0
25.12.2018	104,91	62,27	42,64	362,9	346,62	350,5	344,29	0	2,33	14,824	0	24	0
26.12.2018	106,96	62,69	44,27	360,9	344,15	348	341,76	0	2,39	15,29	0	24	0
27.12.2018	105	56,69	48,31	292	278,85	280,8	276,59	0,01	2,26	13,509	0	24	0
28.12.2018	95,3	47,51	47,79	226,1	217,52	217,2	214,89	0,01	2,63	10,406	0	24	0
29.12.2018	94,75	47,75	47	228,4	219,82	219,6	217,27	0	2,55	10,342	0	24	0
30.12.2018	95,02	51,71	43,31	275,8	265,37	266	262,68	0,02	2,69	11,506	0	24	0
31.12.2018	99,18	54,85	44,33	295,6	283,55	284,9	280,87	0	2,68	12,606	0	24	0
Итого:				3454,3	3313,08	3328,8	3282,13	0,04	30,95	147,94	0	288	0
Средние:	98,75	54,06	44,69										

Дата	V1	M1	V2	M2	V3	Mг	Qo	DI	ВНР	ВОС
	м3	т	м3	т	м3	т	Гкал	м3	ч	ч
19/12/1824:	22439,9	21829,19	19025,1	18848,55	4,04	2980,64	752,78	0	4043	0
31/12/1824:	25894,2	25142,27	22353,9	22130,68	4,08	3011,59	900,72	0	4331	0
Итого:	3454,3	3313,08	3328,8	3282,13	0,04	30,95	147,94	0	288	0

Представитель теплоснабж. организации

Представитель абонента

Директор ООО "УК "Домоуправ"


Подпись

А.Н. Клименко/  
Ф.И.О.

Подпись

*Ю.А. Безбородова*  
10.01.2019  
Ф.И.О.

МП



ОТЧЕТ  
о суточных параметрах теплоснабжения  
20/12/18г.-31/12/18г.

Абонент: ООО "УК" ДОМОУПРАВ"

Договор N: 8848

Адрес: Нар. Малыш шева 3-итп-1

Теплозачислитель ВКТ-7 сет. N 001

Пределы измерений:

Договорные расходы:

G под max = 2.00 м3/ч G под min = 1.00 м3/ч

M сет. воды = \_\_\_\_\_ т.сут Mгвс = \_\_\_\_\_ т.сут

G обр max = 2.00 м3/ч G обр min = 1.00 м3/ч

Tхв = 5.00°C

G3 max = 2.00 м3/ч G3 min = 1.00 м3/ч

Заводской номер 00248264

ВВОД 1

СХЕМА ПОДКЛЮЧЕНИЯ 3

БД 1

ФТ=0

TЗ=1

КС=0x7031

ПО 2.7

Дата	t1	t2	dt	V1	M1	V2	M2	V3	Mг	Qo	ВНР	ВОС
	°C	°C	°C	м3	т	м3	т	м3	т	Гкал	ч	ч
20.12.2018	95,74	56,68	39,06	169,7	163,22	165	162,52	0	0,7	6,388	24	0
21.12.2018	96,09	57,27	38,82	171,5	164,9	166,9	164,37	0	0,53	6,411	24	0
22.12.2018	94,03	53,66	40,37	151,9	146,28	147,9	145,94	0	0,34	5,912	24	0
23.12.2018	97,2	56,19	41,01	173,8	166,94	169	166,54	0	0,4	6,858	24	0
24.12.2018	103,44	60,76	42,68	182,5	174,51	177	174	0	0,51	7,467	24	0
25.12.2018	105,45	64,92	40,53	208,3	198,87	202	198,13	0	0,74	8,087	24	0
26.12.2018	107,52	65,51	42,01	207	197,31	200,5	196,6	0	0,71	8,32	24	0
27.12.2018	105,52	60,16	45,36	172,5	164,68	166,9	164,13	0	0,55	7,491	24	0
28.12.2018	95,78	51,29	44,49	138,8	133,48	135,1	133,43	0	0,05	5,945	24	0
29.12.2018	95,21	51,95	43,26	138,2	132,96	134,5	132,82	0	0,14	5,758	24	0
30.12.2018	95,49	54,25	41,24	160,4	154,28	156,1	153,97	0	0,31	6,369	24	0
31.12.2018	99,74	57,84	41,9	174,3	167,11	169,3	166,66	0	0,45	7,014	24	0
<b>Итого:</b>				<b>2048,9</b>	<b>1964,54</b>	<b>1990,2</b>	<b>1959,11</b>	<b>0</b>	<b>5,43</b>	<b>82,02</b>	<b>288</b>	<b>0</b>
<b>Средние:</b>	<b>99,26</b>	<b>57,54</b>	<b>41,72</b>									

Дата	V1	M1	V2	M2	V3	Mг	Qo	ВНР	ВОС
	м3	т	м3	т	м3	т	Гкал	ч	ч
19/12/1824:	18523,6	18035,73	18218,5	17985,77	0	49,96	447,67	4066	23
31/12/1824:	20572,5	20000,27	20208,7	19944,88	0	55,39	529,69	4354	23
<b>Итого:</b>	<b>2048,9</b>	<b>1964,54</b>	<b>1990,2</b>	<b>1959,11</b>	<b>0</b>	<b>5,43</b>	<b>82,02</b>	<b>288</b>	<b>0</b>

Представитель абонента  
Директор ООО "УК" Домоуправ"

Представитель теплоснабж. организации


Подпись

А.Н. Клименко/  
Ф.И.О.

Подпись

О.А. Безбородова/  
Ф.И.О.

МП



10.01.2019

**ОТЧЕТ**  
о суточных параметрах теплоснабжения  
20/12/18г.-31/12/18г.

Абонент: ООО "УК" ДОМОУПРАВ"  
Адрес: Нарк. Мал. №3  
Тепловычислитель ВКТ-7 сет. N 001  
Договорные расходы:  
M сет. воды= \_\_\_\_\_ т.сут Mгвс= \_\_\_\_\_ т.сут  
Тхв= 5.00°C

Договор N: 8848  
Тип расходомера: \_\_\_\_\_  
Пределы измерений:  
G под max = 2.00 м3/ч G под min = 1.00 м3/ч  
G обр max = 2.00 м3/ч G обр min = 1.00 м3/ч  
G3 max = 2.00 м3/ч G3 min = 1.00 м3/ч

Заводской номер 00243909 ВВОД 1 СХЕМА ПОДКЛЮЧЕНИЯ 3 БД 1 ФТ=0 ТЗ=1 КС=0xD65C ПО 2.7

Дата	t1	t2	dt	V1	M1	V2	M2	V3	Mr	Qo	DI	ВНР	ВОС
	°C	°C	°C	м3	т	м3	т	м3	т	Гкал	м3	ч	ч
20.12.2018	95,82	56,26	39,56	193,9	186,48	192,2	189,37	0	-2,89	7,387	0	24	0
21.12.2018	96,2	56,1	40,1	195,9	188,31	194,1	191,28	0	-2,97	7,565	0	24	0
22.12.2018	94,13	53,04	41,09	173,7	167,24	171,8	169,56	0	-2,32	6,88	0	24	0
23.12.2018	97,34	56,71	40,63	204	195,95	202,3	199,28	0	-3,33	7,975	0	24	0
24.12.2018	103,57	61,51	42,06	219,6	209,96	217,7	213,92	0	-3,96	8,855	0	24	0
25.12.2018	105,63	65,47	40,16	253,8	242,25	251,7	246,83	0	-4,58	9,763	0	24	0
26.12.2018	107,71	66,19	41,52	253,5	241,59	251,1	246,1	0	-4,51	10,067	0	24	0
27.12.2018	105,75	61,04	44,71	211,1	201,47	208,4	204,82	0,02	-3,35	9,04	0	24	0
28.12.2018	95,96	53,1	42,86	170,4	163,85	168,1	165,88	0,01	-2,03	7,035	0	24	0
29.12.2018	95,34	50,96	44,38	161	154,89	158,6	156,66	0	-1,77	6,881	0	24	0
30.12.2018	95,62	53,47	42,15	186,3	179,18	184,1	181,68	0,01	-2,5	7,566	0	24	0
31.12.2018	99,86	58,88	40,98	206	197,51	203,9	200,64	0	-3,13	8,116	0	24	0
Итого:				2429,2	2328,68	2404	2366,02	0,04	-37,34	97,13	0	288	0
Средние:	99,41	57,72	41,68										


Дата	V1	M1	V2	M2	V3	Mr	Qo	DI	ВНР	ВОС
	м3	т	м3	т	м3	т	Гкал	м3	ч	ч
19/12/1824:	27358,2	26672,92	27014,9	26615,69	2,12	57,23	493,98	0	4065	24
31/12/1824:	29787,4	29001,6	29418,9	28981,71	2,16	19,89	591,11	0	4353	24
Итого:	2429,2	2328,68	2404	2366,02	0,04	-37,34	97,13	0	288	0

Представитель абонента  
Директор ООО "УК" Домоуправ"

Представитель теплоснабж. организации

Подпись \_\_\_\_\_  
А.Н. Клименко/  
Ф.И.О.

Подпись \_\_\_\_\_  
Ю.А. Безбородова/  
Ф.И.О.



10.01.2019

**ОТЧЕТ**  
о суточных параметрах теплоснабжения  
20/12/18г.-31/12/18г.

Абонент:ООО"УК"ДОМОУПРАВ"

Договор N:8848

Адрес:Бр. Кашир. №119-1

Тип расходомера: \_\_\_\_\_

Тепловычислитель ВКТ-7 сет.N 001

Пределы измерений:

Договорные расходы:

G под max = 2.00 м3/ч G под min = 1.00 м3/ч

M сет. воды= \_\_\_\_\_ т.сут Mгвс= \_\_\_\_\_ т.сут

G обр max = 2.00 м3/ч G обр min = 1.00 м3/ч

Tхв= 5.00°С

G3 max = 2.00 м3/ч G3 min = 1.00 м3/ч

Заводской номер 00244030

ВВОД 1 СХЕМА ПОДКЛЮЧЕНИЯ 3 БД 1 ФТ=0 ТЗ=1 КС=0x869D ПО 2.7

Дата	t1	t2	dt	V1	M1	V2	M2	V3	Mг	Qo	ВНР	ВОС
	°С	°С	°С	м3	т	м3	т	м3	т	Гкал	ч	ч
20.12.2018	96,25	59,47	36,78	126,4	121,52	123,8	121,77	0	-0,25	4,476	24	0
21.12.2018	96,67	60,49	36,18	134,3	129,07	131,6	129,4	0	-0,33	4,677	24	0
22.12.2018	94,66	57,15	37,51	120,3	115,75	118	116,22	0	-0,47	4,349	24	0
23.12.2018	97,89	59,97	37,92	134,1	128,77	131	128,82	0	-0,05	4,892	24	0
24.12.2018	104,04	64,62	39,42	141	134,77	137,2	134,61	0	0,16	5,33	24	0
25.12.2018	106,01	66,72	39,29	150,9	144	146,5	143,54	0	0,46	5,68	24	0
26.12.2018	108,02	67,02	41	154,1	146,83	149,3	146,27	0	0,56	6,044	24	0
27.12.2018	106,02	65,47	40,55	146,5	139,82	141,5	138,73	0	1,09	5,69	24	0
28.12.2018	96,54	57,36	39,18	123,4	118,58	120,1	118,26	0	0,32	4,652	24	0
29.12.2018	95,92	55,12	40,8	111,6	107,31	108,7	107,16	0	0,15	4,385	24	0
30.12.2018	96,07	56,49	39,58	120,7	116,03	117,5	115,77	0	0,26	4,599	24	0
31.12.2018	100,42	61,09	39,33	132,9	127,35	128,9	126,68	0	0,67	5,019	24	0
<b>Итого:</b>				<b>1596,2</b>	<b>1529,8</b>	<b>1554,1</b>	<b>1527,23</b>	<b>0</b>	<b>2,57</b>	<b>59,79</b>	<b>288</b>	<b>0</b>
<b>Средние:</b>	<b>99,87</b>	<b>60,91</b>	<b>38,96</b>									

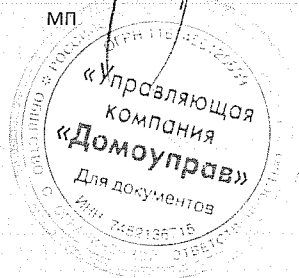
Дата	V1	M1	V2	M2	V3	Mг	Qo	ВНР	ВОС
	м3	т	м3	т	м3	т	Гкал	ч	ч
19/12/1824:00	5236,3	5065,39	5209	5148,54	0,42	-83,15	191,54	1404	0
31/12/1824:00	6832,5	6595,19	6763,1	6675,77	0,42	-80,58	251,33	1692	0
<b>Итого:</b>	<b>1596,2</b>	<b>1529,8</b>	<b>1554,1</b>	<b>1527,23</b>	<b>0</b>	<b>2,57</b>	<b>59,79</b>	<b>288</b>	<b>0</b>

Представитель абонента  
Директор ООО "УК" Домоуправ"

Представитель теплоснабж.организации

/ Подпись / А.Н. Клименко/  
Ф.И.О.

Подпись *О.А. Безбородова/* /О.А. Безбородова/  
10.01.2019 Ф.И.О.



ОТЧЕТ  
о суточных параметрах теплоснабжения  
20/12/18г. - 31/12/18г.

Абонент: ООО "УК" ДОМОУПРАВ"

Договор N: 8848

Адрес: Бр. Кашир. № 119-2

Тип расходомера: \_\_\_\_\_

Тепловычислитель ВКТ-7 сет. N 001

Пределы измерений:

Договорные расходы:

G под max = 2.00 м3/ч G под min = 1.00 м3/ч

M сет. воды = \_\_\_\_\_ т.сут M грвс = \_\_\_\_\_ т.сут

G обр max = 2.00 м3/ч G обр min = 1.00 м3/ч

T хв = 5.00 °C

G3 max = 2.00 м3/ч G3 min = 1.00 м3/ч

Заводской номер 00244032

ВВОД 1

СХЕМА ПОДКЛЮЧЕНИЯ 3

ЕД 1

ФТ=0

ТЗ=1

КС=0x2CF7

ПО 2.7

Дата	t1	t2	dt	V1	M1	V2	M2	V3	Mг	Qo	ВНР	ВОС
	°C	°C	°C	м3	т	м3	т	м3	т	Гкал	ч	ч
20.12.2018	96,3	50,84	45,46	91,4	87,89	90,9	89,82	0	-1,93	4,001	24	0
21.12.2018	96,7	51,14	45,56	93,4	89,77	92,8	91,67	0	-1,9	4,094	24	0
22.12.2018	94,63	48,79	45,84	88,9	85,55	88,5	87,52	0	-1,97	3,925	24	0
23.12.2018	97,97	50,94	47,03	97,6	93,71	97,1	95,91	0	-2,2	4,415	24	0
24.12.2018	104,13	54,92	49,21	101,2	96,72	100,1	98,7	0	-1,98	4,772	24	0
25.12.2018	106,1	59,13	46,97	115	109,72	113,8	111,98	0	-2,26	5,167	24	0
26.12.2018	108,16	60,65	47,51	119,5	113,87	118	115,99	0	-2,12	5,428	24	0
27.12.2018	106,06	56,16	49,9	104,2	99,44	103,2	101,71	0	-2,27	4,972	24	0
28.12.2018	96,49	48,27	48,22	86,3	82,96	86	85,03	0	-2,07	4,005	24	0
29.12.2018	95,88	46,46	49,42	81	77,87	80,8	79,97	0	-2,1	3,851	24	0
30.12.2018	96,13	47,79	48,34	91,7	88,16	91,4	90,39	0	-2,23	4,266	24	0
31.12.2018	100,47	52,75	47,72	98,8	94,69	98,2	96,91	0	-2,22	4,526	24	0
Итого:				1169	1120,35	1160,8	1145,6	0	-25,25	53,42	288	0
Средние:	99,91	52,32	47,59									


Дата	V1	M1	V2	M2	V3	Mг	Qo	ВНР	ВОС
	м3	т	м3	т	м3	т	Гкал	ч	ч
19/12/1824:00	4326,7	4186,78	4292,1	4253,03	0	-66,25	180,39	1404	0
31/12/1824:00	5495,7	5307,13	5452,9	5398,63	0	-91,5	233,81	1692	0
Итого:	1169	1120,35	1160,8	1145,6	0	-25,25	53,42	288	0

Представитель абонента  
Директор ООО "УК" Домоуправ"

Представитель теплоснабж. организации

Подпись: \_\_\_\_\_ А.Н. Клименко/  
Ф.И.О.

Подпись: \_\_\_\_\_ О.А. Безбородова/  
Ф.И.О.



10.01.2019





**ОТЧЕТ**  
о суточных параметрах теплоснабжения  
20/12/18г.-31/12/18г.

Абонент: ООО "УК "ДОМОУПРАВ"

Договор N: 8848

Адрес: Бр. Кашир. № 115-1

Тип расходомера: \_\_\_\_\_

Тепловычислитель ВКТ-7 сет. N 001

Пределы измерений:

Договорные расходы:

G под max = 2.00 м3/ч G под min = 1.00 м3/ч

M сет. воды = \_\_\_\_\_ т.сут Mгвс = \_\_\_\_\_ т.сут

G обр max = 2.00 м3/ч G обр min = 1.00 м3/ч

Tхв = 5.00°C

G3 max = 2.00 м3/ч G3 min = 1.00 м3/ч

Заводской номер 00244033

ВВОД 1

СХЕМА ПОДКЛЮЧЕНИЯ 3

БД 1

ФТ=0

ТЗ=1

КС=0хАЕ87

ПО 2.7

Дата	t1 °C	t2 °C	dt °C	V1 м3	M1 т	V2 м3	M2 т	V3 м3	Mг т	Qo Гкал	ВНР ч	ВОС ч
20.12.2018	95,5	51,85	43,65	91,3	87,82	90,3	89,17	0	-1,35	3,837	24	0
21.12.2018	95,88	52,36	43,52	92,5	88,95	91,5	90,33	0	-1,38	3,874	24	0
22.12.2018	93,87	49,55	44,32	86,3	83,11	85,2	84,23	0	-1,12	3,689	24	0
23.12.2018	97,12	52,73	44,39	99	95,12	97,9	96,66	0	-1,54	4,226	24	0
24.12.2018	103,23	56,88	46,35	102,7	98,2	101,1	99,57	0	-1,37	4,559	24	0
25.12.2018	105,19	61,28	43,91	116,4	111,15	114,1	112,15	0	-1	4,897	24	0
26.12.2018	107,21	63,07	44,14	119,6	114,04	116,4	114,29	0	-0,25	5,05	24	0
27.12.2018	105,03	56,98	48,05	102,9	98,28	100,5	99	0	-0,72	4,733	24	0
28.12.2018	95,72	49,44	46,28	85,1	81,87	83,6	82,65	0	-0,78	3,795	24	0
29.12.2018	95,13	47,42	47,71	80	76,98	78,7	77,86	0	-0,88	3,678	24	0
30.12.2018	95,31	48,18	47,13	89,1	85,69	87,6	86,64	0	-0,95	4,041	24	0
31.12.2018	99,59	54,11	45,48	95,2	91,29	93,4	92,14	0	-0,85	4,162	24	0
<b>Итого:</b>				<b>1160,1</b>	<b>1112,5</b>	<b>1140,3</b>	<b>1124,69</b>	<b>0</b>	<b>-12,19</b>	<b>50,54</b>	<b>288</b>	<b>0</b>
<b>Средние:</b>	<b>99,06</b>	<b>53,65</b>	<b>45,41</b>									


Дата	V1 м3	M1 т	V2 м3	M2 т	V3 м3	Mг т	Qo Гкал	ВНР ч	ВОС ч
19/12/1824:	11541,3	11238,65	11340,7	11235,14	0,17	3,51	365,90	5891	214
31/12/1824:	12701,4	12351,15	12481	12359,83	0,17	-8,68	416,44	6179	214
<b>Итого:</b>	<b>1160,1</b>	<b>1112,5</b>	<b>1140,3</b>	<b>1124,69</b>	<b>0</b>	<b>-12,19</b>	<b>50,54</b>	<b>288</b>	<b>0</b>

Представитель абонента  
Директор ООО "УК "Домоуправ"

Представитель теплоснабж. организации

Подпись / А.Н. Клименко/  
Ф.И.О.

Подпись / О.А. Безбородова/  
10.01.2019 Ф.И.О.



**ОТЧЕТ**  
о суточных параметрах теплоснабжения  
20/12/18г.-31/12/18г.

Абонент: ООО "УК" ДОМОУПРАВ"

Договор N: 8848

Адрес: Бр. Кашир. № 115-2

Тип расходомера: \_\_\_\_\_

Тепловычислитель ВКТ-7 сгг. N 001

Пределы измерений:

Договорные расходы:

G под max = 2.00 м3/ч G под min = 1.00 м3/ч

M сгг. воды = \_\_\_\_\_ т. сггт M гвс = \_\_\_\_\_ т. сггт

G обр max = 2.00 м3/ч G обр min = 1.00 м3/ч

Tхв = 5.00 °C

G3 max = 2.00 м3/ч G3 min = 1.00 м3/ч

Заводской номер 00244027

ВВОД 1

СХЕМА ПОДКЛЮЧЕНИЯ 3

ВД 1

ФТ=0

T3=1

КС=0xЕ76D

ПО 2.7

Дата	t1	t2	dt	V1	M1	V2	M2	V3	Mг	Qo	ВНР	ВОС
	°C	°C	°C	м3	т	м3	т	м3	т	Гкал	ч	ч
20.12.2018	95,87	51,71	44,16	86	82,71	88,3	87,21	0	-4,5	3,658	24	0
21.12.2018	96,25	52,5	43,75	88,8	85,37	91,5	90,34	0	-4,97	3,742	24	0
22.12.2018	94,15	49,09	45,06	80	77,05	82,1	81,17	0	-4,12	3,478	24	0
23.12.2018	97,57	53,23	44,34	94,9	91,13	97,7	96,42	0	-5,29	4,046	24	0
24.12.2018	103,62	57,13	46,49	95,8	91,57	98,4	96,93	0	-5,36	4,266	24	0
25.12.2018	105,59	61,23	44,36	110,7	105,68	113,1	111,16	0	-5,48	4,7	24	0
26.12.2018	107,59	62,23	45,36	111,1	105,89	112,8	110,82	0	-4,93	4,822	24	0
27.12.2018	105,47	57,27	48,2	96,4	92,03	97,9	96,4	0	-4,37	4,447	24	0
28.12.2018	96,02	49,73	46,29	82,5	79,33	84,3	83,33	0	-4	3,677	24	0
29.12.2018	95,46	47,99	47,47	78,4	75,41	80,1	79,22	0	-3,81	3,582	24	0
30.12.2018	95,7	51,05	44,65	87,2	83,88	89,2	88,11	0	-4,23	3,748	24	0
31.12.2018	100,02	55,38	44,64	96,7	92,71	98,3	96,88	0	-4,17	4,145	24	0
<b>Итого:</b>				<b>1108,5</b>	<b>1062,76</b>	<b>1133,7</b>	<b>1117,99</b>	<b>0</b>	<b>-55,23</b>	<b>48,31</b>	<b>288</b>	<b>0</b>
<b>Средние:</b>	<b>99,44</b>	<b>54,04</b>	<b>45,39</b>									


Дата	V1	M1	V2	M2	V3	Mг	Qo	ВНР	ВОС
	м3	т	м3	т	м3	т	Гкал	ч	ч
19/12/1824:	11927,2	11609,39	12229,6	12125,92	0	-516,53	409,86	6590	115
31/12/1824:	13035,7	12672,15	13363,3	13243,91	0	-571,76	458,17	6878	115
<b>Итого:</b>	<b>1108,5</b>	<b>1062,76</b>	<b>1133,7</b>	<b>1117,99</b>	<b>0</b>	<b>-55,23</b>	<b>48,31</b>	<b>288</b>	<b>0</b>

Представитель абонента  
Директор ООО "УК Домоуправ"

Представитель теплоснабж. организации

Подпись / А.Н. Клименко/  
Ф.И.О.

Подпись / О.А. Безбородова/  
10.01.2019 г. Ф.И.О.



**ОТЧЕТ**  
о суточных параметрах теплоснабжения  
20/12/18г.-31/12/18г.

Абонент: ООО "УК "ДОМОУПРАВ"  
Адрес: Бр. Кашир. № 115-3  
Тепловычислитель ВКТ-7 сет. N 001  
Договорные расходы:  
М сет. воды = \_\_\_\_\_ т.сут Мгвс = \_\_\_\_\_ т.сут  
Тхв = 5.00°C

Договор N: 8848  
Тип расходомера: \_\_\_\_\_  
Пределы измерений:  
G под max = 2.00 м3/ч G под min = 1.00 м3/ч  
G обр max = 2.00 м3/ч G обр min = 1.00 м3/ч  
G3 max = 2.00 м3/ч G3 min = 1.00 м3/ч

Заводской номер 00239662 ВВОД 1 СХЕМА ПОДКЛЮЧЕНИЯ 3 БД 1 ФТ=0 ТЗ=1 КС=0хСЗ6С ПО 2.7

Дата	t1	t2	dt	V1	M1	V2	M2	V3	Mг	Qo	ВНР	ВОС
	°C	°C	°C	м3	т	м3	т	м3	т	Гкал	ч	ч
20.12.2018	96,15	53,26	42,89	99,3	95,46	99,14	97,84	0	-2,38	4,101	24	0
21.12.2018	96,55	53,29	43,26	100,2	96,31	100,06	98,78	0	-2,47	4,174	24	0
22.12.2018	94,43	50,14	44,29	91,6	88,17	91,5	90,4	0,01	-2,23	3,909	24	0
23.12.2018	97,83	54,19	43,64	105,3	101,12	105,06	103,62	0	-2,5	4,418	24	0
24.12.2018	103,93	56,97	46,96	106,5	101,81	105,87	104,29	0	-2,48	4,795	24	0
25.12.2018	105,95	61,6	44,35	122,7	117,1	121,69	119,58	0	-2,48	5,211	24	0
26.12.2018	107,95	61,94	46,01	123,7	117,85	122,4	120,25	0	-2,4	5,443	24	0
27.12.2018	105,8	57,57	48,23	108,9	103,94	108,02	106,39	0,01	-2,45	5,028	24	0
28.12.2018	96,29	49,75	46,54	91	87,46	90,88	89,84	0,01	-2,38	4,073	24	0
29.12.2018	95,68	48,37	47,31	85,4	82,13	85,27	84,34	0	-2,21	3,892	24	0
30.12.2018	95,93	49,56	46,37	94,3	90,68	94,15	93,07	0,01	-2,39	4,21	24	0
31.12.2018	100,31	53,68	46,63	101,2	97,01	100,88	99,51	0	-2,5	4,532	24	0
<b>Итого:</b>				<b>1230,1</b>	<b>1179,04</b>	<b>1224,9</b>	<b>1207,91</b>	<b>0,04</b>	<b>-28,87</b>	<b>53,78</b>	<b>288</b>	<b>0</b>
<b>Средние:</b>	<b>99,73</b>	<b>54,19</b>	<b>45,54</b>									


Дата	V1	M1	V2	M2	V3	Mг	Qo	ВНР	ВОС
	м3	т	м3	т	м3	т	Гкал	ч	ч
19/12/1824:	15422,9	15019,44	15495,43	15337,04	1,52	-317,6	453,18	6590	115
31/12/1824:	16653	16198,48	16720,35	16544,95	1,56	-346,47	506,96	6878	115
<b>Итого:</b>	<b>1230,1</b>	<b>1179,04</b>	<b>1224,92</b>	<b>1207,91</b>	<b>0,04</b>	<b>-28,87</b>	<b>53,78</b>	<b>288</b>	<b>0</b>

Представитель абонента  
Директор ООО "УК "Домоуправ"

Представитель теплоснабж. организации

/ / / А.Н. Клименко/  
Подпись Ф.И.О.

Подпись *Ю.А. Безбородова/* Ф.И.О.  
*10.01.2019*



ОТЧЕТ  
о суточных параметрах теплоснабжения  
20/12/18г.-31/12/18г.

Абонент: ООО "УК" ДОМОУПРАВ"

Договор N: 8848

Адрес: Бр. Кашир. № 111-1

Тип расходомера: \_\_\_\_\_

Тепловычислитель ВКТ-7 сгг. N 001

Пределы измерений:

Договорные расходы:

G под max = 2.00 м3/ч G под min = 1.00 м3/ч

M сгг. воды = \_\_\_\_\_ т.сут Mгвс = \_\_\_\_\_ т.сут

G обр max = 2.00 м3/ч G обр min = 1.00 м3/ч

Tхв = 5.00°C

G3 max = 2.00 м3/ч G3 min = 1.00 м3/ч

Заводской номер 00244028

ВВОД 1

СХЕМА ПОДКЛЮЧЕНИЯ 3

БД 1

ФТ=0

Т3=1

КС=0x78F8

ПО 2.7

Дата	t1	t2	dt	V1	M1	V2	M2	V3	Mг	Qo	ВНР	ВОС
	°C	°C	°C	м3	т	м3	т	м3	т	Гкал	ч	ч
20.12.2018	95,4	50,83	44,57	84,9	81,67	92,7	91,59	0	-9,92	3,649	24	0
21.12.2018	95,86	52,26	43,6	93,9	90,3	95,4	94,2	0	-3,9	3,947	24	0
22.12.2018	93,85	49,37	44,48	83,1	80,02	88,2	87,18	0	-7,16	3,552	24	0
23.12.2018	97,49	51,39	46,1	76,2	73,2	100,9	99,64	0	-26,44	3,408	24	0
24.12.2018	103,13	55,41	47,72	86,6	82,83	104,7	103,22	0	-20,39	3,939	24	0
25.12.2018	105,29	59,22	46,07	119,9	114,49	119,6	117,67	0	-3,18	5,288	24	0
26.12.2018	107,28	60,39	46,89	102,6	97,82	119,1	117,11	0	-19,29	4,72	24	0
27.12.2018	105,07	54,89	50,18	104	99,31	103	101,53	0	-2,22	4,992	24	0
28.12.2018	95,65	47,97	47,68	88,4	84,98	88,2	87,25	0	-2,27	4,054	24	0
29.12.2018	94,98	46,06	48,92	81,4	78,34	81,4	80,57	0	-2,23	3,837	24	0
30.12.2018	95,22	48,16	47,06	87,5	84,2	87,3	86,35	0	-2,15	3,963	24	0
31.12.2018	99,57	49,72	49,85	93	89,18	92,7	91,6	0	-2,42	4,45	24	0
Итого:				1101,5	1056,34	1173,2	1157,91	0	-101,57	49,80	288	0
Средние:	99,06	52,13	46,92									

Дата	V1	M1	V2	M2	V3	Mг	Qo	ВНР	ВОС
	м3	т	м3	т	м3	т	Гкал	ч	ч
19/12/1824:	10798,7	10517,13	11112,9	11016,41	0	-499,28	354,57	5891	196
31/12/1824:	11900,2	11573,47	12286,1	12174,32	0	-600,85	404,37	6179	196
Итого:	1101,5	1056,34	1173,2	1157,91	0	-101,57	49,80	288	0

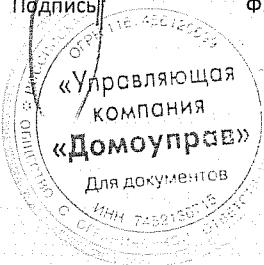
Представитель абонента  
Директор ООО "УК" Домоуправ"

Представитель теплоснабж. организации

Подпись / А.Н. Клименко/  
Ф.И.О.

Подпись *Ю.А. Безбородова*/  
10.01.2019 г. Ф.И.О.

МП



**ОТЧЕТ**  
о суточных параметрах теплоснабжения  
20/12/18г.-31/12/18г.

Абонент: ООО "УК" ДОМОУПРАВ"  
Адрес: Бр. Кашир. № 111-2  
Тепловычислитель ВКТ-7 сет. N 001  
Договорные расходы:  
М сет. воды = \_\_\_\_\_ т.сут Мгвс = \_\_\_\_\_ т.сут  
Тхв = 5.00°C

Договор N: 8848  
Тип расходомера: \_\_\_\_\_  
Пределы измерений:  
G под max = 2.00 м3/ч G под min = 1.00 м3/ч  
G обр max = 2.00 м3/ч G обр min = 1.00 м3/ч  
G3 max = 2.00 м3/ч G3 min = 1.00 м3/ч


Заводской номер 00244026 ВВОД 1 СХЕМА ПОДКЛЮЧЕНИЯ 3 БД 1 ФТ=0 ТЗ=1 КС=0x196E ПО 2.7

Дата	t1	t2	dt	V1	M1	V2	M2	V3	Mг	Qo	ВНР	ВОС
	°C	°C	°C	м3	т	м3	т	м3	т	Гкал	ч	ч
20.12.2018	96,68	50,73	45,95	114,7	110,24	90,8	89,7	0	20,54	5,071	24	0
21.12.2018	97,07	51,35	45,72	118,1	113,46	93,5	92,33	0	21,13	5,196	24	0
22.12.2018	95,02	48,32	46,7	108,2	104,1	85,8	84,85	0	19,25	4,868	24	0
23.12.2018	98,45	51,5	46,95	125,2	120,17	99,2	97,97	0	22,2	5,65	24	0
24.12.2018	104,53	55,95	48,58	131,6	125,72	104,7	103,18	0	22,54	6,123	24	0
25.12.2018	106,46	58,36	48,1	140,8	134,33	112,5	110,71	0	23,62	6,48	24	0
26.12.2018	108,48	59,21	49,27	142,7	135,89	113,8	111,99	0	23,9	6,716	24	0
27.12.2018	106,32	56,6	49,72	133	126,89	105,8	104,22	0	22,67	6,326	24	0
28.12.2018	96,9	48,52	48,38	110,4	106,1	87,5	86,54	0	19,56	5,139	24	0
29.12.2018	96,3	46,85	49,45	99,6	95,75	78,9	78,09	0	17,66	4,737	24	0
30.12.2018	96,48	47,97	48,51	111,4	107,09	88,3	87,34	0	19,75	5,2	24	0
31.12.2018	100,87	51,94	48,93	120,9	115,84	96	94,76	0	21,08	5,676	24	0
<b>Итого:</b>				<b>1456,6</b>	<b>1395,58</b>	<b>1156,8</b>	<b>1141,68</b>	<b>0</b>	<b>253,9</b>	<b>67,18</b>	<b>288</b>	<b>0</b>
<b>Средние:</b>	<b>100,29</b>	<b>52,27</b>	<b>48,02</b>									

Дата	V1	M1	V2	M2	V3	Mг	Qo	ВНР	ВОС
	м3	т	м3	т	м3	т	Гкал	ч	ч
19/12/1824:	12701,9	12356,98	10176,3	10091,09	0	2265,89	448,45	5890	214
31/12/1824:	14158,5	13752,56	11333,1	11232,77	0	2519,79	515,63	6178	214
<b>Итого:</b>	<b>1456,6</b>	<b>1395,58</b>	<b>1156,8</b>	<b>1141,68</b>	<b>0</b>	<b>253,9</b>	<b>67,18</b>	<b>288</b>	<b>0</b>

Представитель абонента  
Директор ООО "УК" Домоуправ"  
/ \_\_\_\_\_ /  
Подпись А.Н. Клименко/  
Ф.И.О.

Представитель теплоснабж. организации  
/ *Ю.А. Безбородова* /  
Подпись Ю.А. Безбородова/  
10.01.2019г. Ф.И.О.



ОТЧЕТ  
о суточных параметрах теплоснабжения  
20/12/18г.-31/12/18г.

Абонент: ООО "УК" ДОМОУПРАВ"

Договор N: 8848

Адрес: Бр. Кашир. № 111-3

Тип расходомера: \_\_\_\_\_

Тепловычислитель ВКТ-7 сет. N 001

Пределы измерений:

Договорные расходы:

G под max = 2.00 м3/ч G под min = 1.00 м3/ч

M сет. воды = \_\_\_\_\_ т.сут Mтвс = \_\_\_\_\_ т.сут

G обр max = 2.00 м3/ч G обр min = 1.00 м3/ч

Tхв = 5.00°C

G3 max = 2.00 м3/ч G3 min = 1.00 м3/ч

Заводской номер 00244029

ВВОД 1

СХЕМА ПОДКЛЮЧЕНИЯ 3

БД 1

ФТ=0

ТЗ=1

КС=0x690F

ПО 2.7

Дата	t1	t2	dt	V1	M1	V2	M2	V3	Mг	Qо	ВНР	ВОС
	°C	°C	°C	м3	т	м3	т	м3	т	Гкал	ч	ч
20.12.2018	93,85	58,05	35,8	124,8	120,16	123,8	121,9	0	-1,74	4,309	24	0
21.12.2018	94,27	58,85	35,42	131,1	126,2	130,1	128,02	0	-1,82	4,479	24	0
22.12.2018	92,27	54,84	37,43	116,1	111,96	115,2	113,59	0	-1,63	4,193	24	0
23.12.2018	95,45	59,13	36,32	138,3	133,03	137	134,82	0	-1,79	4,839	24	0
24.12.2018	101,29	61,48	39,81	133,8	128,13	132	129,68	0	-1,55	5,114	24	0
25.12.2018	103,13	64,02	39,11	145,5	139,17	143,4	140,72	0	-1,55	5,461	24	0
26.12.2018	105,04	64,23	40,81	148,1	141,45	145,5	142,77	0	-1,32	5,793	24	0
27.12.2018	103,03	62,45	40,58	140,3	134,17	137,7	135,24	0	-1,07	5,461	24	0
28.12.2018	94,04	56,51	37,53	123,9	119,28	122,3	120,5	0	-1,22	4,483	24	0
29.12.2018	93,41	54,42	38,99	115,3	111,11	113,9	112,34	0	-1,23	4,336	24	0
30.12.2018	93,57	56,3	37,27	125,5	120,9	123,8	121,98	0	-1,08	4,51	24	0
31.12.2018	97,76	58,81	38,95	131,4	126,19	129,4	127,32	0	-1,13	4,924	24	0
Итого:				1574,1	1511,75	1554,1	1528,88	0	-17,13	57,90	288	0
Средние:	97,25	59,09	38,16									


Дата	V1	M1	V2	M2	V3	Mг	Qо	ВНР	ВОС
	м3	т	м3	т	м3	т	Гкал	ч	ч
19/12/1824:	12271,8	11954,09	12290	12171,09	0,01	-217	372,59	5890	216
31/12/1824:	13845,9	13465,84	13844,1	13699,97	0,01	-234,13	430,49	6178	216
Итого:	1574,1	1511,75	1554,1	1528,88	0	-17,13	57,90	288	0

Представитель абонента  
Директор ООО "УК" "Домоуправ"

Представитель теплоснабж. организации

Подпись \_\_\_\_\_ А.Н. Клименко/  
Ф.И.О.

Подпись *Ю.А. Безбородова* /Ю.А. Безбородова/  
10.01.2019 Ф.И.О.



ОТЧЕТ  
о суточных параметрах теплоснабжения  
20/12/18г.-31/12/18г.

Абонент: ООО "УК "ДОМОУПРАВ"

Договор N: \_\_\_\_\_

Адрес: Молодог. № 74-1

Тип расходомера: \_\_\_\_\_

Тепловычислитель ВКТ-7 сет. N 001

Пределы измерений:

Договорные расходы:

G под max = 2.00 м3/ч G под min = 1.00 м3/ч

M сет. воды = \_\_\_\_\_ т.сут Mгвс = \_\_\_\_\_ т.сут

G обр max = 2.00 м3/ч G обр min = 1.00 м3/ч

Tхв = 0.00°C

G3 max = 2.00 м3/ч G3 min = 1.00 м3/ч

Заводской номер 00230104

ВВОД 1

СХЕМА ПОДКЛЮЧЕНИЯ 3

БД 1

ФТ=0

ТЗ=1

КС=0x1042

ПО 2.7

Дата	t1 °C	t2 °C	dt °C	V1 м3	M1 т	V2 м3	M2 т	V3 м3	Mг т	Qo Гкал	ВНР ч	ВОС ч
20.12.2018	96,2	46,9	49,3	86,7	83,36	85,7	84,79	0	-1,43	4,115	24	0
21.12.2018	96,59	49,3	47,29	92,5	88,9	91,2	90,18	0	-1,28	4,207	24	0
22.12.2018	94,44	44,89	49,55	79,1	76,13	77,9	77,17	0	-1,04	3,772	24	0
23.12.2018	98	47,95	50,05	91,9	88,24	90,6	89,61	0	-1,37	4,419	24	0
24.12.2018	104,02	50,3	53,72	91,7	87,66	90,3	89,23	0	-1,57	4,719	24	0
25.12.2018	106	53,85	52,15	104,6	99,82	102,7	101,3	0	-1,48	5,217	24	0
26.12.2018	107,98	53,75	54,23	104	99,1	102	100,63	0,01	-1,53	5,389	24	0
27.12.2018	105,67	49,74	55,93	90,2	86,09	88,4	87,38	0	-1,29	4,826	24	0
28.12.2018	96,29	43,91	52,38	76,8	73,81	75,4	74,7	0,01	-0,89	3,871	24	0
29.12.2018	95,73	43,64	52,09	75,5	72,63	74,2	73,54	0,01	-0,91	3,786	24	0
30.12.2018	96	46,2	49,8	85,2	81,93	83,8	82,96	0	-1,03	4,085	24	0
31.12.2018	100,4	48,48	51,92	90,9	87,13	89,4	88,41	0	-1,28	4,533	24	0
Итого:				1069,1	1024,8	1051,6	1039,9	0,03	-15,1	52,94	288	0
Средние:	99,77	48,24	51,53									

Дата	V1 м3	M1 т	V2 м3	M2 т	V3 м3	Mг т	Qo Гкал	ВНР ч	ВОС ч
19/12/1824:	56864	55119,99	55805,8	55223,12	33,01	-103,13	2088,01	26079	285
31/12/1824:	57933,1	56144,79	56857,4	56263,02	33,04	-118,23	2140,95	26367	285
Итого:	1069,1	1024,8	1051,6	1039,9	0,03	-15,1	52,94	288	0

Представитель абонента  
Директор ООО "УК "Домоуправ"

Представитель теплоснабж. организации

Подпись \_\_\_\_\_ А.Н. Клименко/  
Ф.И.О.

Подпись *Ю.А. Безбородова* /Ю.А. Безбородова/  
10.01.2019 Ф.И.О.



**ОТЧЕТ**  
о суточных параметрах теплоснабжения  
20/12/18г.-31/12/18г.

Абонент: ООО "УК" ДОМОУПРАВ"

Договор N: 8848

Адрес: Ун. Набер. 52-3

Тип расходомера: \_\_\_\_\_

Тепловычислитель ВКТ-7 сет. N 099

Пределы измерений:

Договорные расходы:

G под max = 2.00 м3/ч G под min = 1.00 м3/ч

M сет. воды = \_\_\_\_\_ т.сут Mгвс = \_\_\_\_\_ т.сут

G обр max = 2.00 м3/ч G обр min = 1.00 м3/ч

Tхв = 0.00 °C

G3 max = 2.00 м3/ч G3 min = 1.00 м3/ч

Заводской номер 00229000

ВВОД 1

СХЕМА ПОДКЛЮЧЕНИЯ 3

БД 1

ФТ=2

ТЗ=1

КС=0x20FA

ПО 2.7

Дата	t1	t2	dt	V1	M1	V2	M2	V3	Mг	Qo	ВНР	ВОС
	°C	°C	°C	м3	т	м3	т	м3	т	Гкал	ч	ч
20.12.2018	96,63	51,13	45,5	235	225,86	227,4	224,63	0	1,23	10,236	24	0
21.12.2018	97,03	51,7	45,33	239,2	229,82	231,6	228,7	0	1,12	10,382	24	0
22.12.2018	94,89	51,41	43,48	247,5	238,16	240	237,02	0	1,14	10,318	24	0
23.12.2018	97,61	49,11	48,5	224,3	215,4	216,8	214,35	0	1,05	10,408	24	0
24.12.2018	104,05	51,35	52,7	224	214,09	215,9	213,26	0	0,83	11,261	24	0
25.12.2018	105,97	48,99	56,98	206,6	197,16	198,3	196,06	0	1,1	11,196	24	0
26.12.2018	108,1	48,77	59,33	204	194,37	195,6	193,42	0	0,95	11,506	24	0
27.12.2018	106,29	50,17	56,12	224	213,71	215,4	212,84	0	0,87	11,973	24	0
28.12.2018	96,83	49,58	47,25	243,8	234,28	236,1	233,38	6,78	0,9	11,042	24	0
29.12.2018	96,25	49,9	46,35	242,6	233,21	235,1	232,38	0	0,83	10,786	24	0
30.12.2018	96,28	49,24	47,04	229	220,14	221,7	219,19	0	0,95	10,324	24	0
31.12.2018	100,77	49,22	51,55	224,2	214,79	216,4	213,97	0,02	0,82	11,049	24	0
<b>Итого:</b>				<b>2744,2</b>	<b>2630,99</b>	<b>2650,3</b>	<b>2619,2</b>	<b>6,8</b>	<b>11,79</b>	<b>130,47</b>	<b>288</b>	<b>0</b>
<b>Средние:</b>	<b>100,05</b>	<b>50,04</b>	<b>50,01</b>									

Дата	V1	M1	V2	M2	V3	Mг	Qo	ВНР	ВОС
	м3	т	м3	т	м3	т	Гкал	ч	ч
19/12/1824:	17396,8	16873,03	16967	16799,38	1,74	73,65	628,60	2554	2
31/12/1824:	20141	19504,02	19617,3	19418,58	8,54	85,44	759,07	2842	2
<b>Итого:</b>	<b>2744,2</b>	<b>2630,99</b>	<b>2650,3</b>	<b>2619,2</b>	<b>6,8</b>	<b>11,79</b>	<b>130,47</b>	<b>288</b>	<b>0</b>

Представитель абонента  
Директор ООО "УК" Домоуправ"

Представитель теплоснабж. организации

Подпись / А.Н. Клименко/  
Ф.И.О.

Подпись / О.А. Безбородова/  
10.01.2019 Ф.И.О.





ОТЧЕТ  
о суточных параметрах теплоснабжения  
20/12/18г. -31/12/18г.

Абонент: ООО "УК" ДОМОУПРАВ"  
Адрес: Ун. Набер. 52-1  
Тепловычислитель ВКТ-7 сет. N 001  
Договорные расходы:  
M сет. воды = \_\_\_\_\_ т.сут Mгвс = \_\_\_\_\_ т.сут  
Тхв = 0.00°C

Договор N: 8848  
Тип расходомера: \_\_\_\_\_  
Пределы измерений:  
G под max = 2.00 м3/ч G под min = 1.00 м3/ч  
G обр max = 2.00 м3/ч G обр min = 1.00 м3/ч  
G3 max = 2.00 м3/ч G3 min = 1.00 м3/ч

Заводской номер 00258828 ВВОД 1 СХЕМА ПОДКЛЮЧЕНИЯ 3 ВД 1 ФТ=0 ТЗ=1 КС=0xD14C ПО 2.7

Дата	t1	t2	dt	V1	M1	V2	M2	V3	Mг	Qо	DI	ВНР	ВОС
	°C	°C	°C	м3	т	м3	т	м3	т	Гкал	м3	ч	ч
20.12.2018	96,82	49,98	46,84	252,7	242,83	236,5	233,74	0	9,09	11,39	0	24	0
21.12.2018	97,16	50,8	46,36	257,8	247,68	241,3	238,4	0	9,28	11,499	0	24	0
22.12.2018	94,96	49,22	45,74	250,7	241,25	234,8	232,12	0	9,13	11,047	0	24	0
23.12.2018	97,98	50,25	47,73	265,1	254,51	248,3	245,38	0	9,13	12,166	0	24	0
24.12.2018	104,29	52,56	51,73	265,2	253,43	247,7	244,5	0	8,93	13,139	0	24	0
25.12.2018	106,31	55,12	51,19	292,8	279,35	273	269,18	0	10,17	14,338	0	24	0
26.12.2018	108,37	56,47	51,9	300,3	286,05	279,6	275,45	0	10,6	14,893	0	24	0
27.12.2018	106,33	54,62	51,71	284	270,95	264,9	261,23	0	9,72	14,046	0	24	0
28.12.2018	96,95	51,34	45,61	269,1	258,54	252,1	249	0	9,54	11,807	0	24	0
29.12.2018	96,39	50,57	45,82	248,8	239,16	233,1	230,33	0	8,83	10,973	0	24	0
30.12.2018	96,51	50,25	46,26	262,4	252,2	245,7	242,81	0	9,39	11,682	0	24	0
31.12.2018	100,89	51,7	49,19	265,5	254,36	248,1	245	0	9,36	12,539	0	24	0
Итого:				3214,4	3080,31	3005,1	2967,14	0	113,17	149,52	0	288	0
Средние:	100,24	51,9	48,34										


Дата	V1	M1	V2	M2	V3	Mг	Qо	DI	ВНР	ВОС
	м3	т	м3	т	м3	т	Гкал	м3	ч	ч
19/12/1824:	230066,3	223171,78	210440	207832,18	26,41	15339,6	6968,56	0	27819	1445
31/12/1824:	233280,7	226252,09	213445,1	210799,32	26,41	15452,77	7118,08	0	28107	1445
Итого:	3214,4	3080,31	3005,1	2967,14	0	113,17	149,52	0	288	0

Представитель абонента  
Директор ООО "УК "Домоуправ"

Представитель теплоснабж. организации

Подпись \_\_\_\_\_  
А.Н. Клименко/  
Ф.И.О.

Подпись \_\_\_\_\_  
Ю.А. Безбородова/  
10.01.2019 Ф.И.О.



**ОТЧЕТ**  
о суточных параметрах теплоснабжения  
20/12/18г. - 31/12/18г.

Абонент: ООО "УК" ДОМОУПРАВ"

Договор N: 8848

Адрес: Братьев Кашириных № 109

Тип расходомера: \_\_\_\_\_

Тепловычислитель ВКТ-7 сеп. N 001

Пределы измерений:

Договорные расходы:

G под max = 2.00 м3/ч G под min = 1.00 м3/ч

M сеп. воды = \_\_\_\_\_ т.сут Mгвс = \_\_\_\_\_ т.сут

G обр max = 2.00 м3/ч G обр min = 1.00 м3/ч

Tхв = 0.00 °C

G3 max = 2.00 м3/ч G3 min = 1.00 м3/ч

Заводской номер 00208303

ВВОД 1

СХЕМА ПОДКЛЮЧЕНИЯ 3

БД 1

ФТ=0

ТЗ=1

КС=0x62A2

ПО 2.7

Дата	t1	t2	dt	V1	M1	V2	M2	V3	Mг	Qo	ВНР	ВОС
	°C	°C	°C	м3	т	м3	т	м3	т	Гкал	ч	ч
20.12.2018	97,21	57,7	39,51	192,38	184,81	186,15	183,27	0	1,54	7,316	24	0
21.12.2018	97,53	58,57	38,96	194,88	187,18	188,63	185,66	0	1,52	7,307	24	0
22.12.2018	95,46	54,1	41,36	169,34	162,91	163,69	161,45	0	1,46	6,751	24	0
23.12.2018	98,88	58,32	40,56	201,05	192,9	194,37	191,31	0	1,59	7,839	24	0
24.12.2018	105,04	64,31	40,73	217,04	207,29	209,6	205,69	0	1,6	8,472	24	0
25.12.2018	106,98	69,58	37,4	258,77	246,74	250,18	244,73	0	2,01	9,264	24	0
26.12.2018	109	70,72	38,28	254,69	242,48	245,68	240,19	0	2,29	9,322	24	0
27.12.2018	106,94	63,59	43,35	198,48	189,27	190,87	187,33	0	1,94	8,236	24	0
28.12.2018	97,32	52,82	44,5	155,27	149,12	149,53	147,59	0	1,53	6,645	24	0
29.12.2018	96,74	52,67	44,07	150,87	144,97	145,33	143,44	0	1,53	6,397	24	0
30.12.2018	96,98	56,41	40,57	184,55	177,31	178,15	175,53	0	1,78	7,209	24	0
31.12.2018	101,28	60,75	40,53	203,37	194,77	196,27	192,9	0	1,87	7,921	24	0
<b>Итого:</b>				<b>2380,6</b>	<b>2279,75</b>	<b>2298,4</b>	<b>2259,09</b>	<b>0</b>	<b>20,66</b>	<b>92,68</b>	<b>288</b>	<b>0</b>
<b>Средние:</b>	<b>100,78</b>	<b>59,96</b>	<b>40,81</b>									


Дата	V1	M1	V2	M2	V3	Mг	Qo	ВНР	ВОС
	м3	т	м3	т	м3	т	Гкал	ч	ч
19/12/1824:	46384,75	44950,26	45103,09	44655,9	0,01	294,36	1736,85	10933	314
31/12/1824:	48765,44	47230,01	47401,54	46914,99	0,01	315,02	1829,53	11221	314
<b>Итого:</b>	<b>2380,69</b>	<b>2279,75</b>	<b>2298,45</b>	<b>2259,09</b>	<b>0</b>	<b>20,66</b>	<b>92,68</b>	<b>288</b>	<b>0</b>

Представитель абонента  
Директор ООО "УК" Домоуправ"

Представитель теплоснабж. организации

Подпись / А.Н. Клименко/  
Ф.И.О.

Подпись *Ю.А. Безбородова/*  
10.01.2019 Ф.И.О.



**ОТЧЕТ**  
о суточных параметрах теплоснабжения  
20/12/18г.-31/12/18г.

Абонент: ООО "УК" ДОМОУПРАВ"

Договор N: 8648

Адрес: Молодог. №76 (ИТП-3)

Тип расходомера: \_\_\_\_\_

Тепловычислитель ВКТ-7 сгг. N 001

Пределы измерений:

Договорные расходы:

G под max = 2.00 м3/ч G под min = 1.00 м3/ч

M сгг. воды = \_\_\_\_\_ т. сггт M гвс = \_\_\_\_\_ т. сггт

G обр max = 2.00 м3/ч G обр min = 1.00 м3/ч

T хв = 5.00 °C

G3 max = 2.00 м3/ч G3 min = 1.00 м3/ч

Заводской номер 00248272

ВВОД 1

СХЕМА ПОДКЛЮЧЕНИЯ 3

БД 1

ФТ=0

T3=1

КС=0x84A7

ПО 2.7

Дата	t1	t2	dt	V1	M1	V2	M2	V3	Mг	Qo	ВНР	ВОС
	°C	°C	°C	м3	т	м3	т	м3	т	Гкал	ч	ч
20.12.2018	96,56	50,63	45,93	162,9	156,57	170,1	168,06	0	-11,49	7,201	24	0
21.12.2018	96,96	51,29	45,67	170	163,36	178,1	175,92	0	-12,56	7,469	24	0
22.12.2018	94,93	47,86	47,07	149,4	143,77	156,3	154,64	0,01	-10,87	6,773	24	0
23.12.2018	98,18	49,8	48,38	166,8	160,1	174,8	172,77	0	-12,67	7,755	24	0
24.12.2018	104,38	54,66	49,72	182,4	174,27	191,1	188,42	0	-14,15	8,687	24	0
25.12.2018	106,37	57,22	49,15	194,9	185,94	204	200,92	0	-14,98	9,164	24	0
26.12.2018	108,38	58,04	50,34	198,7	189,26	207,1	203,9	0,01	-14,64	9,558	24	0
27.12.2018	106,37	54,9	51,47	185,1	176,57	193,1	190,4	0,01	-13,83	9,113	24	0
28.12.2018	96,76	47,12	49,64	149,1	143,31	155,1	153,51	0,01	-10,2	7,118	24	0
29.12.2018	96,17	45,55	50,62	141,9	136,44	147,7	146,27	0	-9,83	6,911	24	0
30.12.2018	96,36	47,9	48,46	159,2	153,04	165,5	163,72	0	-10,68	7,422	24	0
31.12.2018	100,69	50,83	49,86	169,5	162,41	176,4	174,26	0,01	-11,85	8,108	24	0
<b>Итого:</b>				<b>2029,9</b>	<b>1945,04</b>	<b>2119,3</b>	<b>2092,79</b>	<b>0,05</b>	<b>-147,75</b>	<b>95,28</b>	<b>288</b>	<b>0</b>
<b>Средние:</b>	<b>100,17</b>	<b>51,31</b>	<b>48,85</b>									


Дата	V1	M1	V2	M2	V3	Mг	Qo	ВНР	ВОС
	м3	т	м3	т	м3	т	Гкал	ч	ч
19/12/1824:	17634,8	17161,42	18148,8	17974,88	0,99	-813,46	563,68	4911	190
31/12/1824:	19664,7	19106,46	20268,1	20067,67	1,04	-961,21	658,96	5199	190
<b>Итого:</b>	<b>2029,9</b>	<b>1945,04</b>	<b>2119,3</b>	<b>2092,79</b>	<b>0,05</b>	<b>-147,75</b>	<b>95,28</b>	<b>288</b>	<b>0</b>

Представитель абонента  
Директор ООО "УК" Домоуправ"

Представитель теплоснабж. организации

Подпись / А.Н. Клименко/  
Ф.И.О.

Подпись / О.А. Безбородова/  
10.01.2019 Ф.И.О.



ОТЧЕТ  
о суточных параметрах теплоснабжения  
20/12/18г.-31/12/18г.

Абонент:ООО "УК "ДОМОУПРАВ"

Договор N:8848

Адрес:Молодогвардейцев 74 (итп-2)

Тип расходомера: \_\_\_\_\_

Прибор: КАРАТ-306

Серийный номер: 06343116

Посуточный архив

Дата	G1	G2	Gd1	T1	T2	Td1	P1	P2	Q1	V1	V2	Наработка
20.12.2018	219,45	219,45	0,00	97,24	56,87	40,37	1,03	0,79	8,88	227,78	223,12	24
21.12.2018	230,23	230,23	0,00	97,69	57,64	40,05	1,04	0,79	9,22	239,02	234,19	24
22.12.2018	222,57	222,57	0,00	95,57	56,06	39,51	1,06	0,79	8,80	230,76	226,19	24
23.12.2018	243,09	243,09	0,00	98,94	59,29	39,65	1,02	0,81	9,65	252,64	247,45	24
24.12.2018	239,91	239,91	0,00	105,16	61,75	43,41	1,02	0,81	10,43	250,50	244,53	24
25.12.2018	276,62	276,62	0,00	107,10	65,50	41,60	1,01	0,84	11,53	289,26	282,56	24
26.12.2018	280,98	280,98	0,00	109,13	66,63	42,50	1,00	0,83	11,97	294,35	287,14	24
27.12.2018	261,02	261,02	0,00	106,85	63,68	43,17	1,02	0,81	11,29	273,03	266,26	24
28.12.2018	238,42	238,42	0,00	97,47	57,38	40,09	1,05	0,79	9,55	247,67	242,35	24
29.12.2018	221,24	221,24	0,00	96,91	55,65	41,26	1,06	0,81	9,13	229,71	224,68	24
30.12.2018	243,90	243,90	0,00	97,07	57,88	39,19	1,05	0,82	9,57	253,24	248,01	24
31.12.2018	256,70	256,70	0,00	101,62	60,60	41,03	1,03	0,81	10,34	267,40	261,49	24
Итого:	2934,14	2934,14							120,36	3055,37	2987,96	288,00

Дата	Qобщ	V1	V2	Vd	G1	G2	Gподп	ВНР
19.12.2018	1848,80	53276,17	52469,12	807,05	51739,31	51731,97	7,34	
31.12.2018	1969,16	56331,54	55457,08	874,46	54673,46	54666,12	7,34	
ИТОГО:	120,36	3055,37	2987,96	67,41	2934,14	2934,14	0,00	288,00

Прибор: КАРАТ-306

Серийный номер: 23714416

Нежилые помещения


Дата	Qобщ	V1	V2	Vd	Gпр	Gобр	Gподп	ВНР
19.12.2018	76,88	2110,49	2248,32	-137,83	2050,71	2229,84	-243,61	
31.12.2018	84,51	2280,20	2427,04	-146,84	2213,87	2406,56	-257,17	
ИТОГО:	7,63	169,71	178,72	-9,01	163,16	176,72	-13,56	288,00

Представитель абонента  
Директор ООО "УК "Домоуправ"

Представитель теплоснабж.организации

\_\_\_\_\_  
Подпись / А.Н. Клименко/  
Ф.И.О.

\_\_\_\_\_  
Подпись /О.А. Безбородова/  
Ф.И.О.



10.01.2019

ОТЧЕТ  
о суточных параметрах теплоснабжения  
20/12/18г.-31/12/18г.

Абонент: ООО "УК "Домоуправ"

Договор N: 8848

Адрес: ул. Братьев Кашириных, 119 (ИТП-4) 40 СТР.

Тип расходомера: \_\_\_\_\_

Прибор: КАРАТ-306  
Серийный номер: 06403116  
Посуточный архив

Дата	G1	G2	Gd1	T1	T2	Td1	P1	P2	Q1	V1	V2	Наработка
20.12.2018	236,38	236,38	0,00	97,00	60,34	36,66	0,97	0,74	8,68	245,57	240,52	24
21.12.2018	233,72	233,72	0,00	97,44	60,25	37,19	0,98	0,74	8,70	243,03	237,67	24
22.12.2018	241,86	241,86	0,00	95,34	59,98	35,36	1,01	0,73	8,57	250,99	246,03	24
23.12.2018	235,31	235,31	0,00	98,64	60,43	38,21	0,97	0,76	9,01	244,86	239,36	24
24.12.2018	235,51	235,51	0,00	104,86	63,70	41,16	0,96	0,75	9,72	246,24	239,95	24
25.12.2018	230,66	230,66	0,00	106,78	63,60	43,19	0,95	0,78	9,99	241,98	234,56	24
26.12.2018	230,84	230,84	0,00	108,82	64,65	44,16	0,95	0,77	10,23	242,70	234,73	24
27.12.2018	279,76	279,76	0,00	106,63	67,96	38,67	0,97	0,75	10,71	293,71	284,96	24
28.12.2018	312,28	312,28	0,00	97,11	65,16	31,95	0,98	0,72	9,82	325,88	317,31	24
29.12.2018	371,14	371,14	0,00	96,76	69,02	27,74	1,01	0,75	10,33	387,18	377,81	24
30.12.2018	353,74	353,74	0,00	96,89	68,24	28,65	0,99	0,77	10,12	369,10	359,93	24
31.12.2018	343,97	343,97	0,00	101,42	70,15	31,27	0,97	0,75	10,77	360,20	350,34	24
Итого:	3305,18	3305,18							116,65	3451,43	3363,17	288,00

Дата	Qобщ	V1	V2	Vd	G1	G2	Gподп	ВНР
19.12.2018	1587,38	47977,85	44487,77	3490,08	46445,47	46445,47	0,00	
31.12.2018	1704,03	51429,27	47850,93	3578,34	49750,65	49750,65	0,00	
ИТОГО:	116,65	3451,43	3363,17	88,26	3305,18	3305,18	0,00	288,00

Прибор: КАРАТ-306  
Серийный номер: 23654416

Нежилые помещения

Дата	Qобщ	V1	V2	Vd	G1	G2	Gподп	ВНР
19.12.2018	71,15	1901,05	1822,67	78,38	1828,56	1810,02	18,53	
31.12.2018	76,56	2030,60	1942,81	87,79	1952,49	1929,05	23,43	
ИТОГО:	5,41	129,55	120,14	9,41	123,93	119,03	4,90	288,00

Представитель абонента  
Генеральный директор ООО "УК "Домоуправ"


Представитель теплоснабж.организации

\_\_\_\_\_ / А.Н. Клименко/

\_\_\_\_\_ /О.А. Безбородова/

Подпись \_\_\_\_\_ Ф.И.О.

Подпись \_\_\_\_\_ Ф.И.О.



10.01.2019

ОТЧЕТ  
о суточных параметрах теплоснабжения  
20/12/18г.-31/12/18г.

Абонент: ООО "УК "Домоуправ"

Договор N: 8848

Адрес: ул. Университетская Набережная, 46 (ИТП-1) 54 СТР.

Тип расходомера: \_\_\_\_\_

Прибор: КАРАТ-306

Серийный номер: 20861817

Посуточный архив

Дата	G1	G2	Gd1	T1	T2	Td1	P1	P2	Q1	V1	V2	Наработка
20.12.2018	221,70	234,68	-12,97	96,35	52,03	44,32	1,02	0,79	9,85	230,47	237,52	24,00
21.12.2018	229,77	244,05	-14,29	96,88	52,68	44,20	1,03	0,79	10,15	238,93	247,10	24,00
22.12.2018	206,65	214,72	-8,07	94,79	49,58	45,21	1,05	0,79	9,33	213,36	218,29	24,00
23.12.2018	232,00	246,45	-14,45	97,97	52,39	45,58	1,01	0,81	10,60	241,46	249,47	24,00
24.12.2018	244,01	260,12	-16,11	104,28	56,07	48,21	1,01	0,81	11,79	255,15	263,79	24,00
25.12.2018	274,17	294,94	-20,77	106,29	59,36	46,92	1,00	0,83	12,89	287,14	299,61	24,00
26.12.2018	279,97	301,56	-21,60	108,35	60,13	48,22	0,99	0,83	13,53	293,69	306,47	24,00
27.12.2018	246,57	263,04	-16,47	106,25	56,59	49,66	1,02	0,81	12,26	258,27	266,86	24,00
28.12.2018	203,43	212,72	-9,29	96,61	49,15	47,45	1,04	0,79	9,65	211,18	215,33	24,00
29.12.2018	198,33	205,68	-7,35	96,03	48,81	47,22	1,06	0,80	9,38	205,28	208,66	24,00
30.12.2018	222,10	234,89	-12,79	96,20	50,87	45,33	1,04	0,82	10,07	230,85	237,61	24,00
31.12.2018	241,29	255,86	-14,57	100,69	53,89	46,80	1,02	0,81	11,10	250,99	259,91	24,00
Итого:	2799,99	2968,71							130,63	2916,76	3010,63	288,00

Дата	Общ	V1	V2	Vd	G1	G2	Гподп	ВНР
19.12.2018	1439,82	46165,27	41808,28	4356,98	44765,14	41245,36	3519,78	
31.12.2018	1570,45	49082,03	44818,91	4263,12	47565,13	44214,07	3351,06	
ИТОГО:	130,63	2916,76	3010,63	-93,87	2799,99	2968,71	-168,72	288,00

Прибор: КАРАТ-306

Серийный номер: 07080917

Нежилые помещения

Дата	Общ	V1	V2	Vd	Гпр	Гобр	Гподп	ВНР
19.12.2018								
31.12.2018								
ИТОГО:	0,00	0,00	0,00	0,00	0,00	0,00	0,00	

Представитель абонента  
Генеральный директор ООО "УК "Домоуправ"


Представитель теплоснабж. организации

/  / А.Н. Клименко/

/  / О.А. Безбородова/

Подпись Ф.И.О.

Подпись Ф.И.О.



10.01.2019

ОТЧЕТ

о суточных параметрах теплоснабжения  
20/12/18г.-31/12/18г.

Абонент: ООО "УК "Домоуправ"

Договор N: 8848

Адрес: ул. Университетская Набережная, 46 (ИТП-2) 54 СТР.

Тип расходомера: \_\_\_\_\_

Прибор: КАРАТ-306

Серийный номер: 16911717

Посуточный архив

Дата	G1	G2	Gd1	T1	T2	Td1	P1	P2	Q1	V1	V2	Наработка
20.12.2018	205,39	205,39	0,00	95,41	51,38	44,03	1,02	0,79	9,06	213,76	207,43	24,00
21.12.2018	208,95	208,95	0,00	95,68	51,76	43,92	1,03	0,79	9,18	217,53	211,03	24,00
22.12.2018	196,78	196,78	0,00	93,49	49,70	43,79	1,05	0,79	8,62	204,55	198,55	24,00
23.12.2018	218,55	218,55	0,00	97,53	52,01	45,52	1,01	0,81	9,96	227,87	220,71	24,00
24.12.2018	224,20	224,20	0,00	103,28	54,40	48,88	1,01	0,81	10,98	234,82	226,64	24,00
25.12.2018	257,33	257,33	0,00	105,28	57,69	47,59	1,00	0,84	12,26	269,91	260,59	24,00
26.12.2018	259,30	259,30	0,00	107,05	58,01	49,04	0,99	0,83	12,74	272,39	262,58	24,00
27.12.2018	227,30	227,30	0,00	103,93	54,30	49,64	1,02	0,80	11,32	238,30	229,71	24,00
28.12.2018	197,69	197,69	0,00	95,36	49,04	46,32	1,04	0,78	9,16	205,82	199,35	24,00
29.12.2018	200,18	200,18	0,00	94,83	48,98	45,85	1,06	0,81	9,18	208,31	201,87	24,00
30.12.2018	224,81	224,81	0,00	95,23	51,15	44,08	1,04	0,82	9,91	234,03	226,92	24,00
31.12.2018	221,23	221,23	0,00	99,87	52,35	47,52	1,03	0,80	10,40	231,07	223,50	24,00
Итого:	2641,73	2641,73							122,77	2758,36	2668,88	288,00

Дата	Qобщ	V1	V2	Vd	G1	G2	Gподп	ВНР
19.12.2018	1393,89	49791,72	48846,18	945,54	48292,37	48290,22	2,15	
31.12.2018	1516,66	52550,08	51515,06	1035,02	50934,10	50931,94	2,15	
ИТОГО:	122,77	2758,36	2668,88	89,48	2641,73	2641,73	0,00	288,00

Прибор: КАРАТ-306

Серийный номер: 07050917

Нежилые помещения


Дата	Qобщ	V1	V2	Vd	Gпр	Gобр	Gподп	ВНР
19.12.2018								
31.12.2018								
ИТОГО:	0,00	0,00	0,00	0,00	0,00	0,00	0,00	

Представитель абонента  
Генеральный директор ООО "УК "Домоуправ"

Представитель теплоснабж. организации

\_\_\_\_\_  
Подпись А.Н. Клименко/  
Ф.И.О.

\_\_\_\_\_  
Подпись /О.А. Безбородова/  
Ф.И.О.



10.01.2019

ОТЧЕТ  
о суточных параметрах теплоснабжения  
20/12/18г.-31/12/18г.

Абонент: ООО "УК "Домоуправ"

Договор N: 8848

Адрес: ул. Университетская Набережная, 46 (ИТП-3) 54 СТР.

Тип расходомера: \_\_\_\_\_

Прибор: КАРАТ-306

Серийный номер: 02440517

Посуточный архив

Дата	G1	G2	Gd1	T1	T2	Td1	P1	P2	Q1	V1	V2	Наработка
20.12.2018	221,93	221,93	0,00	96,58	51,69	44,89	1,02	0,79	9,98	232,05	223,31	24
21.12.2018	227,96	227,96	0,00	97,11	52,07	45,03	1,03	0,79	10,26	238,44	229,41	24
22.12.2018	207,59	207,59	0,00	95,02	49,36	45,66	1,05	0,79	9,46	216,83	208,66	24
23.12.2018	239,99	239,99	0,00	98,23	52,99	45,24	1,01	0,81	10,87	251,25	241,61	24
24.12.2018	252,99	252,99	0,00	104,52	56,43	48,09	1,01	0,81	12,19	266,22	255,03	24
25.12.2018	282,20	282,20	0,00	106,53	59,20	47,33	1,00	0,84	13,39	297,44	284,86	24
26.12.2018	285,93	285,93	0,00	108,58	60,25	48,33	0,99	0,83	13,84	301,95	288,72	24
27.12.2018	256,24	256,24	0,00	106,45	56,63	49,82	1,02	0,81	12,78	270,33	258,14	24
28.12.2018	219,77	219,77	0,00	96,86	49,96	46,90	1,04	0,79	10,30	230,08	220,74	24
29.12.2018	215,84	215,84	0,00	96,29	50,10	46,19	1,06	0,81	9,97	225,83	216,81	24
30.12.2018	240,25	240,25	0,00	96,46	52,19	44,27	1,04	0,82	10,63	251,43	241,57	24
31.12.2018	251,58	251,58	0,00	100,95	54,71	46,24	1,02	0,81	11,47	264,13	253,34	24
Итого:	2902,26	2902,26							135,15	3045,99	2922,21	288,00

Дата	Общ	V1	V2	Vd	G1	G2	Гподп	ВНР
19.12.2018	1390,31	47908,75	46506,62	1402,12	46122,31	46122,10	0,21	
31.12.2018	1525,46	50954,73	49428,83	1525,90	49024,57	49024,36	0,21	
ИТОГО:	135,15	3045,99	2922,21	123,78	2902,26	2902,26	0,00	288,00

Прибор: КАРАТ-306

Серийный номер: 07390917

Нежилые помещения

Дата	Общ	V1	V2	Vd	Гпр	Гобр	Гподп	ВНР
19.12.2018								
31.12.2018								
ИТОГО:	0,00	0,00	0,00	0,00	0,00	0,00	0,00	

Представитель абонента  
Генеральный директор ООО "УК "Домоуправ"

Представитель теплоснабж. организации

\_\_\_\_\_  
Подпись А.Н. Клименко/  
Ф.И.О.

\_\_\_\_\_  
Подпись /О.А. Безбородова/  
Ф.И.О.

10.01.2019





ОТЧЕТ  
о суточных параметрах теплоснабжения  
20/12/18г.-31/12/18г.

Абонент: ООО "УК "Домоуправ"

Договор N: 8848

Адрес: ул. Университетская Набережная, 46 (ИТП-4) 54 СТР.

Тип расходомера: \_\_\_\_\_

Прибор: КАРАТ-306

Серийный номер: 20901817

Посуточный архив

Дата	G1	G2	Gd1	T1	T2	Td1	P1	P2	Q1	V1	V2	Наработка
20.12.2018	215,70	215,70	0,00	104,79	59,47	45,32	1,02	0,79	9,79	226,77	218,04	24
21.12.2018	219,88	219,88	0,00	105,01	59,87	45,14	1,04	0,79	9,94	231,32	222,19	24
22.12.2018	206,40	206,40	0,00	102,65	57,85	44,79	1,05	0,79	9,25	216,59	208,52	24
23.12.2018	233,94	233,94	0,00	107,62	61,17	46,45	1,01	0,81	10,90	246,45	236,72	24
24.12.2018	233,77	233,77	0,00	112,89	63,21	49,69	1,01	0,81	11,65	247,40	236,71	24
25.12.2018	267,98	267,98	0,00	115,08	66,96	48,13	0,99	0,84	12,94	284,44	271,62	24
26.12.2018	261,92	261,92	0,00	116,69	67,24	49,46	0,99	0,83	13,00	278,41	265,50	24
27.12.2018	236,73	236,73	0,00	112,46	62,81	49,65	1,03	0,80	11,80	250,55	239,63	24
28.12.2018	201,10	201,10	0,00	104,49	57,01	47,48	1,04	0,78	9,57	211,42	202,98	24
29.12.2018	201,95	201,95	0,00	104,12	57,28	46,84	1,06	0,81	9,48	212,13	203,97	24
30.12.2018	224,50	224,50	0,00	104,70	59,12	45,59	1,03	0,82	10,23	235,96	226,96	24
31.12.2018	216,27	216,27	0,00	109,56	60,05	49,51	1,03	0,80	10,63	228,32	218,64	24
Итого:	2720,11	2720,11							129,19	2869,75	2751,49	288,00

Дата	Общ	V1	V2	Vd	G1	G2	Гподп	ВНР
19.12.2018	1195,58	33533,65	32591,77	941,88	32339,27	32279,41	59,85	
31.12.2018	1324,76	36403,39	35343,26	1060,13	35059,38	34999,53	59,85	
ИТОГО:	129,19	2869,75	2751,49	118,26	2720,11	2720,11	0,00	288,00

Прибор: КАРАТ-306

Серийный номер: 07730917

Нежилые помещения

Дата	Общ	V1	V2	Vd	G1	G2	Гподп	ВНР
19.12.2018	0,00							
31.12.2018	0,00						0	
ИТОГО:	0,00						0	


Представитель абонента  
Генеральный директор ООО "УК "Домоуправ"

Представитель теплоснабж. организации

\_\_\_\_\_  
Подпись А.Н. Клименко/  
Ф.И.О.

\_\_\_\_\_  
Подпись /О.А. Безбородова/  
Ф.И.О.

10.01.2019г.



ОТЧЕТ  
о суточных параметрах теплоснабжения  
20/12/18г.-31/12/18г.

Абонент: ООО "УК "Домоуправ"

Договор N: 8848

Адрес: Мол. 74-3

Тип расходомера: \_\_\_\_\_

Тепловычислитель ВКТ-7 сет. N 001

Пределы измерений:

Договорные расходы:

G под max = 2.00 м3/ч G под min = 1.00 м3/ч

M сет. воды = \_\_\_ т.сут Mгвс = \_\_\_ т.сут

G обр max = 2.00 м3/ч G обр min = 1.00 м3/ч

Tхв = 5.00 °C

G3 max = 2.00 м3/ч G3 min = 1.00 м3/ч

Заводской номер 00217061 ВВОД 1 СХЕМА ПОДКЛЮЧЕНИЯ 3 БД 1 ФТ=0 ТЗ=1 КС=0x0A8A ПО 2.7

Дата	t1	t2	dt	V1	M1	V2	M2	V3	Mг	Qo	ВНР	ВОС
	°C	°C	°C	м3	т	м3	т	м3	т	Гкал	ч	ч
20.12.2018	97,47	59,49	37,98	196,29	188,56	184,7	181,69	0,04	6,87	7,182	24	0
21.12.2018	97,78	61,85	35,93	204,54	196,46	234,78	230,66	0,03	-34,2	7,253	24	0
22.12.2018	95,82	55,89	39,93	182,64	175,67	269,88	265,98	0,03	-90,31	6,785	24	0
23.12.2018	98,93	60,56	38,37	207,58	199,2	213,42	209,85	0,01	-10,65	7,619	24	0
24.12.2018	105,26	65,47	39,79	209,92	200,47	196,76	192,96	0,04	7,51	8,009	24	0
25.12.2018	107,24	70,74	36,5	246,85	235,4	231,68	226,52	0,04	8,88	8,635	24	0
26.12.2018	109,29	71,81	37,48	249,64	237,65	234,2	228,82	0,03	8,83	8,955	24	0
27.12.2018	107,38	66,26	41,12	210,75	200,93	198,38	194,43	1,59	6,5	8,305	24	0
28.12.2018	97,51	49,78	47,73	145,94	140,2	537,75	531,54	0,52	-391,34	6,402	24	0
29.12.2018	96,96	51,07	45,89	147,71	141,97	881,37	870,69	1,21	-728,72	6,427	24	0
30.12.2018	97,26	57,21	40,05	190,49	183	515,38	507,6	0,28	-324,6	7,112	24	0
31.12.2018	101,54	62,67	38,87	208,32	199,52	195,54	191,99	0,17	7,53	7,79	24	0
Итого:				2400,6	2299,03	3893,8	3832,73	3,99	-1533,7	90,47	288	0
Средние:	101,03	61,06	39,97									

Дата	V1	M1	V2	M2	V3	Mг	Qo	ВНР	ВОС
	м3	т	м3	т	м3	т	Гкал	ч	ч
19/12/1824:00	44634,38	43242,05	47020,64	46567,2	3,85	-3325,15	1726,40	10915	18
31/12/1824:00	47035,05	45541,08	50914,48	50399,93	7,84	-4858,85	1816,87	11203	18
Итого:	2400,67	2299,03	3893,84	3832,73	3,99	-1533,7	90,47	288	0


Представитель абонента  
Директор ООО "УК "Домоуправ"

Представитель теплоснабж. организации

Подпись / А.Н. Клименко/  
Ф.И.О.

Подпись / О.А. Безбородова/  
Ф.И.О.

МП



10.01.2019

ОТЧЕТ  
о суточных параметрах теплоснабжения  
21/11/18г.-19/12/18г.

Абонент:ООО"УК"ДОМОУПРАВ"  
Адрес:Братьев Кашириных №113  
Тепловычислитель ВКТ-7 сет.№ 001  
Договорные расходы:

Договор №:8848  
Тип расходомера:\_\_\_\_\_

М сет.воды=\_\_\_\_\_т.сут Мгвс=\_\_\_\_\_ т.сут  
Тхв= 0.00°C

Пределы измерений:  
G под max = 2.00 м3/ч G под min = 1.00 м3/ч  
G обр max = 2.00 м3/ч G обр min = 1.00 м3/ч  
G3 max = 2.00 м3/ч G3 min = 1.00 м3/ч

Заводской номер 00208531 ВВОД 1 СХЕМА ПОДКЛЮЧЕНИЯ 3 БД 1 ФТ=0 Т3=1 КС=0x7A6B ПО 2.7

Дата	t1	t2	dt	V1	M1	V2	M2	V3	Mг	Qo	ВНР
	°C	°C	°C	м3	т	м3	т	м3	т	Гкал	ч
21.11.2018	81,94	43,37	38,57	124,04	120,44	120,16	119,09	0	1,35	4,643	24
22.11.2018	82,75	46,71	36,04	148,33	143,94	143,75	142,26	0	1,68	5,182	24
23.11.2018	85,46	49,05	36,41	156,05	151,15	151,05	149,34	0	1,81	5,506	24
24.11.2018	86,96	53,28	33,68	189,58	183,44	183,4	181	0	2,44	6,186	24
25.11.2018	86,03	46,01	40,02	135,68	131,4	130,94	129,62	0	1,78	5,261	24
26.11.2018	84,73	46,51	38,22	146,12	141,61	141,16	139,72	0	1,89	5,413	24
27.11.2018	84,37	48,34	36,03	158,86	154	153,59	151,92	0	2,08	5,55	24
28.11.2018	87,45	48,88	38,57	156,15	151,05	150,66	148,98	0	2,07	5,828	24
29.11.2018	88,52	49,95	38,57	156,59	151,37	150,79	149,02	0	2,35	5,842	24
30.11.2018	94,35	52,06	42,29	155,21	149,42	148,74	146,86	0	2,56	6,325	24
01.12.2018	90,81	46,47	44,34	132,22	127,62	126,82	125,52	0	2,1	5,665	24
02.12.2018	89,84	44,13	45,71	128,8	124,41	123,55	122,4	0	2,01	5,69	24
03.12.2018	91,37	48,45	42,92	143,83	138,75	137,97	136,45	0	2,3	5,958	24
04.12.2018	90,97	47,16	43,81	133,31	128,65	127,9	126,54	0	2,11	5,642	24
05.12.2018	90,52	45,14	45,38	125,31	120,96	120,19	119,07	0	1,89	5,493	24
06.12.2018	90,75	49,23	41,52	151,39	146,15	145,27	143,63	0	2,52	6,075	24
07.12.2018	91,64	49,08	42,56	146,1	140,93	140,12	138,52	0	2,41	6,006	24
08.12.2018	94,27	51,74	42,53	151,89	146,24	145,48	143,68	0	2,56	6,226	24
09.12.2018	95,25	50,15	45,1	152,22	146,41	145,52	143,8	0	2,61	6,61	24
10.12.2018	95,27	51,65	43,62	153,95	148,09	147,25	145,4	0	2,69	6,469	24
11.12.2018	95,15	50,84	44,31	149,75	144,08	143,21	141,48	0	2,6	6,394	24
12.12.2018	94,86	48,11	46,75	132,76	127,77	126,88	125,48	0	2,29	5,98	24
13.12.2018	90,71	47,21	43,5	131,85	127,26	126,42	125,09	0	2,17	5,541	24
14.12.2018	88,29	44,82	43,47	120,64	116,61	115,82	114,74	0	1,87	5,071	24
15.12.2018	86,84	46,89	39,95	144,46	139,8	138,78	137,38	0	2,42	5,587	24
16.12.2018	87,25	46,12	41,13	143,53	138,86	137,8	136,41	0	2,45	5,713	24
17.12.2018	86,91	48,91	38	159,05	153,89	152,87	151,16	0	2,73	5,854	24
18.12.2018	87,14	49,98	37,16	160,25	155,06	154,09	152,31	0	2,75	5,764	24
19.12.2018	88,63	49,91	38,72	160,52	155,13	154,15	152,34	0	2,79	6,007	24
Итого:				4248,4	4104,49	4084,3	4039,21	0	65,28	167,48	696
Средние:	89,27	48,28	40,99								

Дата	V1	M1	V2	M2	V3	Mг	Qo	ВНР	ВОС
	м3	т	м3	т	м3	т	Гкал	ч	ч
20/11/1824:	46587,27	45273,3	45025,96	44586,32	4,82	686,98	1570,69	11871	0
19/12/1824:	50835,71	49377,79	49110,29	48625,53	4,82	752,26	1738,17	12567	0
Итого:	4248,44	4104,49	4084,33	4039,21	0	65,28	167,48	696	0

Представитель абонента  
Директор ООО "УК "Домоуправ"

Представитель теплоснабж.организации

Подпись *А.Н. Клименко/*  
Управляющая  
компания  
«Домоуправ»  
Ф.И.О.  
Для документов  
ИН 74-2135715

*Звс1*  
Подпись  
21.12.2018

/О.А. Безбородова/  
Ф.И.О.

ОТЧЕТ  
о суточных параметрах теплоснабжения  
21/11/18г.-19/12/18г.

Абонент: ООО "УК" ДОМОУПРАВ

Договор N: 8848

Адрес: Братьев Кашириных №121

Тип расходомера: \_\_\_\_\_

Тепловычислитель ВКТ-7 сет. N 001

Пределы измерений:

Договорные расходы:

G под max = 2.00 м3/ч G под min = 1.00 м3/ч

M сет. воды = \_\_\_\_\_ т.сут M гвс = \_\_\_\_\_ т.сут

G обр max = 2.00 м3/ч G обр min = 1.00 м3/ч

Tхв = 0.00 °C

G3 max = 2.00 м3/ч G3 min = 1.00 м3/ч

Заводской номер 00208526

ВВОД 1

СХЕМА ПОДКЛЮЧЕНИЯ 3

ВД 1

ФТ=0

ТЗ=1

КС=0xС90D

ПО 2.7

Дата	t1	t2	dt	V1	M1	V2	M2	V3	Mг	Qo	ВНР
	°C	°C	°C	м3	т	м3	т	м3	т	Гкал	ч
21.11.2018	83,07	42	41,07	118,71	115,18	119,72	118,73	0	-3,55	4,729	24
22.11.2018	83,81	47,19	36,62	152,31	147,68	152,76	151,15	0	-3,47	5,406	24
23.11.2018	86,59	49,61	36,98	161,65	156,44	161,4	159,56	0	-3,12	5,784	24
24.11.2018	88,05	54,95	33,1	202,58	195,88	201,51	198,71	0	-2,83	6,486	24
25.11.2018	87,29	45,48	41,81	139,29	134,77	139,55	138,18	0	-3,41	5,633	24
26.11.2018	85,9	47,44	38,46	154,06	149,17	154,41	152,79	0	-3,62	5,735	24
27.11.2018	85,5	49,93	35,57	169,59	164,27	169,67	167,7	0	-3,43	5,843	24
28.11.2018	88,56	50,44	38,12	163,75	158,29	163,9	161,96	0,25	-3,67	6,035	24
29.11.2018	89,71	51,07	38,64	165,92	160,25	165,89	163,88	0	-3,63	6,195	24
30.11.2018	95,62	53,25	42,37	166,65	160,28	166,91	164,71	0	-4,43	6,795	24
01.12.2018	92,17	47,31	44,86	138	133,04	138,33	136,87	0	-3,83	5,97	24
02.12.2018	91,19	46,55	44,64	134,32	129,59	134,65	133,26	0	-3,67	5,785	24
03.12.2018	92,69	50,75	41,94	154,25	148,66	154,51	152,63	0	-3,97	6,238	24
04.12.2018	92,27	48,59	43,68	139,65	134,62	140,23	138,68	0	-4,06	5,883	24
05.12.2018	91,89	46,24	45,65	131,54	126,82	132,56	131,23	0	-4,41	5,791	24
06.12.2018	92	51,48	40,52	161,47	155,7	162,4	160,4	0	-4,7	6,31	24
07.12.2018	92,91	51,6	41,31	152,76	147,2	154	152,08	0	-4,88	6,083	24
08.12.2018	95,54	52,77	42,77	160,41	154,29	161,63	159,54	0	-5,25	6,604	24
09.12.2018	96,59	52,75	43,84	158,42	152,25	159,01	156,94	0	-4,69	6,682	24
10.12.2018	96,6	53,77	42,83	164,09	157,7	164,63	162,42	0	-4,72	6,761	24
11.12.2018	96,47	52,91	43,56	160,64	154,4	161,26	159,13	0	-4,73	6,731	24
12.12.2018	96,37	50,71	45,66	141,43	135,96	142,21	140,51	0	-4,55	6,214	24
13.12.2018	92,08	49,74	42,34	143,8	138,64	144,25	142,58	0	-3,94	5,871	24
14.12.2018	89,67	46,18	43,49	126,68	122,34	127,43	126,15	0	-3,81	5,323	24
15.12.2018	88,08	48,35	39,73	153,5	148,42	154,42	152,7	0	-4,28	5,897	24
16.12.2018	88,48	47,98	40,5	150,77	145,75	151,9	150,27	0	-4,52	5,907	24
17.12.2018	88,07	50,76	37,31	167,47	161,92	168,23	166,2	0	-4,28	6,046	24
18.12.2018	88,33	51,04	37,29	166,22	160,7	166,93	164,88	0	-4,18	5,991	24
19.12.2018	89,75	50,48	39,27	163,9	158,3	165,05	163,09	0	-4,79	6,217	24
Итого:				<b>4463,8</b>	<b>4308,51</b>	<b>4479,3</b>	<b>4426,93</b>	<b>0,25</b>	<b>-118,42</b>	<b>174,95</b>	<b>696</b>
Средние:	<b>90,52</b>	<b>49,7</b>	<b>40,82</b>								

Дата	V1	M1	V2	M2	V3	Mг	Qo	ВНР	ВОС
	м3	т	м3	т	м3	т	Гкал	ч	ч
20/11/1824:	44535,9	43236,15	44711,68	44313,05	8,89	-1076,9	1655,42	12394	0
19/12/1824:	48999,73	47544,66	49191,03	48739,98	9,14	-1195,32	1830,37	13090	0
Итого:	<b>4463,83</b>	<b>4308,51</b>	<b>4479,35</b>	<b>4426,93</b>	<b>0,25</b>	<b>-118,42</b>	<b>174,95</b>	<b>696</b>	<b>0</b>

Представитель абонента  
Директор ООО "УК" Домоуправ


Представитель теплоснабж. организации

Подпись \_\_\_\_\_  
Управляющая компания Ф.И.О.  
«Домоуправ»

Подпись \_\_\_\_\_  
21.12.2018

/О.А. Безбородова/  
Ф.И.О.

МП



ОТЧЕТ  
о суточных параметрах теплоснабжения  
21/11/18г.-19/12/18г.

Абонент:ООО"УК"ДОМОУПРАВ"

Договор N:8848

Адрес:Молодог. № 76 (ИТП-1)

Тип расходомера:\_\_\_\_\_

Тепловычислитель ВКТ-7 сет. N 001

Пределы измерений:

Договорные расходы:

G под max = 2.00 м3/ч G под min = 1.00 м3/ч

M сет. воды=\_\_\_\_\_т.сут Mгвс=\_\_\_\_\_ т.сут

G обр max = 2.00 м3/ч G обр min = 1.00 м3/ч

Тхв= 5.00 °С

G3 max = 2.00 м3/ч G3 min = 1.00 м3/ч

Заводской номер 00248280

ВВОД 1

СХЕМА ПОДКЛЮЧЕНИЯ 3

БД 1

ФТ=0

Т3=1

КС=0x8053

ПО 2.7

Дата	t1	t2	dt	V1	M1	V2	M2	V3	Mг	Qo	ВНР
	°С	°С	°С	м3	т	м3	т	м3	т	Гкал	ч
21.11.2018	82,81	44,13	38,68	92,9	90,15	97,1	96,18	0	-6,03	3,485	24
22.11.2018	83,59	47,18	36,41	116,9	113,37	121,7	120,41	0	-7,04	4,127	24
23.11.2018	86,3	48,81	37,49	117	113,27	121,6	120,27	0	-7	4,247	24
24.11.2018	87,78	52,74	35,04	140,4	135,77	145,7	143,82	0	-8,05	4,761	24
25.11.2018	86,97	45,83	41,14	104	100,61	108	106,92	0	-6,31	4,139	24
26.11.2018	85,63	47,72	37,91	117,2	113,5	121,7	120,43	0	-6,93	4,302	24
27.11.2018	85,28	49,01	36,27	125,3	121,39	130,3	128,83	0	-7,44	4,402	24
28.11.2018	88,32	49,61	38,71	122,8	118,72	127,2	125,73	0	-7,01	4,599	24
29.11.2018	89,46	49,72	39,74	121,7	117,54	126,2	124,73	0	-7,19	4,672	24
30.11.2018	95,3	51,46	43,84	118,1	113,64	122,2	120,67	0	-7,03	4,986	24
01.12.2018	91,88	45,97	45,91	103,1	99,42	106,8	105,76	0	-6,34	4,565	24
02.12.2018	90,87	45,43	45,44	98	94,57	101,6	100,63	0	-6,06	4,299	24
03.12.2018	92,36	49,99	42,37	115,3	111,17	119,5	118,09	0	-6,92	4,715	24
04.12.2018	91,93	46,8	45,13	102,9	99,23	106,6	105,51	0	-6,28	4,483	24
05.12.2018	91,56	45,66	45,9	98,3	94,8	102,1	101,1	0	-6,3	4,353	24
06.12.2018	91,73	50,46	41,27	122,3	117,97	126,9	125,39	0	-7,42	4,874	24
07.12.2018	92,61	50	42,61	114,7	110,55	119	117,61	0	-7,06	4,715	24
08.12.2018	95,23	51,45	43,78	119,7	115,15	124	122,47	0	-7,32	5,049	24
09.12.2018	96,26	50,82	45,44	116,5	111,96	120,8	119,35	0	-7,39	5,094	24
10.12.2018	96,29	52,55	43,74	121,6	116,87	125,9	124,28	0	-7,41	5,116	24
11.12.2018	96,13	51,54	44,59	119,2	114,59	123,5	121,95	0	-7,36	5,117	24
12.12.2018	95,91	48,89	47,02	105,7	101,63	109,4	108,19	0	-6,56	4,784	24
13.12.2018	91,63	47,87	43,76	103,6	99,92	107,6	106,43	0	-6,51	4,376	24
14.12.2018	89,37	46,01	43,36	97,7	94,37	101,5	100,49	0	-6,12	4,091	24
15.12.2018	87,8	48,09	39,71	115,3	111,5	119,8	118,52	0	-7,02	4,43	24
16.12.2018	88,19	47,15	41,04	113,2	109,44	117,6	116,36	0	-6,92	4,492	24
17.12.2018	87,77	50,26	37,51	126,7	122,5	131,8	130,25	0	-7,75	4,594	24
18.12.2018	88,01	51,16	36,85	131,2	126,84	136,3	134,63	0	-7,79	4,679	24
19.12.2018	89,43	50,18	39,25	127,2	122,88	132	130,45	0	-7,57	4,827	24
Итого:				<b>3328,5</b>	<b>3213,32</b>	<b>3454,4</b>	<b>3415,45</b>	<b>0</b>	<b>-202,13</b>	<b>132,38</b>	<b>696</b>
Средние:	<b>90,22</b>	<b>48,84</b>	<b>41,37</b>								

Дата	V1	M1	V2	M2	V3	Mг	Qo	ВНР	ВОС
	м3	т	м3	т	м3	т	Гкал	ч	ч
20/11/1824:	10849	10587,28	11302,6	11188,06	0	-600,78	285,46	4214	192
19/12/1824:	14177,5	13800,6	14757	14603,51	0	-802,91	417,84	4910	192
Итого:	<b>3328,5</b>	<b>3213,32</b>	<b>3454,4</b>	<b>3415,45</b>	<b>0</b>	<b>-202,13</b>	<b>132,38</b>	<b>696</b>	<b>0</b>

Представитель абонента

Представитель теплоснабж.организации

Директор ООО "УК "Домоуправ"

*Ю.А. Безбородова*  
Подпись


/О.А. Безбородова/

Подпись *А.Н. Клименко*  
компания Ф.И.О.

Ф.И.О.

*21.12.2018*

МП



ОТЧЕТ  
о суточных параметрах теплоснабжения  
24/11/18г.-19/12/18г.

Абонент:ООО "УК "ДОМОУПРАВ"  
Адрес:Молодогвардейцев, 76 (ИТП-2)  
Тепловычислитель ВКТ-7 сет.№ 001  
Договорные расходы:  
М сет.воды=\_\_\_\_\_т.сут Мгвс=\_\_\_\_\_ т.сут  
Тхв= 5.00°С

Договор №:8848  
Тип расходомера:\_\_\_\_\_  
Пределы измерений:  
G под max = 2.00 м3/ч G под min = 1.00 м3/ч  
G обр max = 2.00 м3/ч G обр min = 1.00 м3/ч  
G3 max = 2.00 м3/ч G3 min = 1.00 м3/ч

Заводской номер 00246543 ВВОД 1 СХЕМА ПОДКЛЮЧЕНИЯ 3 БД 1 ФТ=0 ТЗ=1 КС=0х311А ПО 2.7

Дата	t1	t2	dt	V1	M1	V2	M2	V3	Mг	P1	P2	Qo	ВНР	ВОС	НС
	°С	°С	°С	м3	т	м3	т	м3	т	кг/см2	кг/см2	Гкал	ч	ч	
24.11.2018	88,16	52,35	35,81	296	286,17	284,1	280,5	0	5,67	7	7	10,254	24	0	
25.11.2018	87,42	45,33	42,09	216,9	209,8	207,9	205,86	0	3,94	7	7	8,833	24	0	
26.11.2018	86,02	47,18	38,84	237,5	229,95	228,1	225,73	0	4,22	7	7	8,932	24	0	
27.11.2018	85,67	48,81	36,86	258,3	250,17	248	245,24	0	4,93	7	7	9,223	24	0	
28.11.2018	88,76	49,27	39,49	254,4	245,88	244	241,23	0	4,65	7	7	9,717	24	0	
29.11.2018	89,88	49,46	40,42	248,2	239,69	238	235,29	0,08	4,4	7	7	9,693	24	0	
30.11.2018	95,77	51,44	44,33	244,4	235,04	233,3	230,43	0	4,61	7	7	10,433	24	0	
01.12.2018	92,32	46,56	45,76	210,3	202,73	201,1	199,05	0	3,68	7	7	9,284	24	0	
02.12.2018	91,33	44,97	46,36	203,5	196,33	194,6	192,74	0	3,59	7	7	9,107	24	0	
03.12.2018	92,81	49,26	43,55	237,3	228,68	226,9	224,33	0	4,35	7	7	9,968	24	0	
04.12.2018	92,42	47,12	45,3	215	207,27	205,5	203,33	0	3,94	7	7	9,393	24	0	
05.12.2018	92,04	45,95	46,09	200,9	193,69	192,1	190,19	0	3,5	7	7	8,934	24	0	
06.12.2018	92,13	50,23	41,9	248,6	239,71	237,6	234,83	0	4,88	7	7	10,053	24	0	
07.12.2018	93,03	50,21	42,82	237	228,36	226,4	223,76	0	4,6	7	7	9,786	24	0	
08.12.2018	95,65	51,82	43,83	250,6	241,02	238,9	235,89	0	5,13	7	7	10,577	24	0	
09.12.2018	96,68	50,81	45,87	245,8	236,23	234	231,18	0	5,05	7	7	10,851	24	0	
10.12.2018	96,71	52,89	43,82	253,9	244	241,9	238,76	0	5,24	7	7	10,709	24	0	
11.12.2018	96,57	51,71	44,86	242,8	233,36	231,1	228,21	0	5,15	7	7	10,482	24	0	
12.12.2018	96,44	48,95	47,49	212,9	204,63	202,6	200,31	0	4,32	7	7	9,729	24	0	
13.12.2018	92,09	47,04	45,05	204,8	197,47	195,4	193,35	0,01	4,12	7	7	8,903	24	0	
14.12.2018	89,73	44,95	44,78	188,5	182,07	180,1	178,41	0	3,66	7	7	8,157	24	0	
15.12.2018	88,15	47,01	41,14	232,1	224,38	221,8	219,49	0	4,89	7	7	9,235	24	0	
16.12.2018	88,54	46,17	42,37	227,7	220,1	217,6	215,44	0	4,66	7	7	9,33	24	0	
17.12.2018	88,15	48,74	39,41	249	240,74	238,2	235,55	0	5,19	7	7	9,49	24	0	
18.12.2018	88,43	49,88	38,55	258,5	249,9	247,3	244,43	0	5,47	7	7	9,637	24	0	
19.12.2018	89,83	49,58	40,25	253,1	244,44	241,9	239,12	0	5,32	7	7	9,844	24	0	
Средние:	91,33	48,75	42,57							7	7				

Сбой времени наработки

Дата	V1	M1	V2	M2	V3	Mг	Qo	ВНР	ВОС
	м3	т	м3	т	м3	т	Гкал	ч	ч
23/11/1824:00	399,1	465,00	383,00	456,00	0	7,61	15,29	39	0
19/12/1824:00	6527,1	6298,31	6241,4	6171,54	0,09	126,77	265,22	663	0
Итого:	6128	5833,31	5858,4	5715,54	0,09	117,77	249,93	624	0

Представитель абонента  
Директор ООО "УК "Домоуправ"  
/\_\_\_\_\_/ А.Н. Клименко/  
Подпись управляющей Ф.И.О.  
компания  
«Домоуправ»  
Для документов  
МП

Представитель теплоснабж.организации  
/\_\_\_\_\_/ /О.А. Безбородова/  
Подпись Ф.И.О.  
О.А. Безбородова

ОТЧЕТ  
о суточных параметрах теплоснабжения  
21/11/18г.-19/12/18г.

Абонент: ООО "УК "ДОМОУПРАВ"

Договор N: 8848

Адрес: Молодог. №76 (ИТП-3)

Тип расходомера: \_\_\_\_\_

Тепловычислитель ВКТ-7 сет. N 001

Пределы измерений:

Договорные расходы:

G под max = 2.00 м3/ч G под min = 1.00 м3/ч

M сет. воды = \_\_\_\_\_ т.сут Mгвс = \_\_\_\_\_ т.сут

G обр max = 2.00 м3/ч G обр min = 1.00 м3/ч

Tхв = 5.00 °C

G3 max = 2.00 м3/ч G3 min = 1.00 м3/ч

Заводской номер 00248272

ВВОД 1

СХЕМА ПОДКЛЮЧЕНИЯ 3

БД 1

ФТ=0

T3=1

КС=0x84A7

ПО 2.7

Дата	t1	t2	dt	V1	M1	V2	M2	V3	Mг	Qo	ВНР
	°C	°C	°C	м3	т	м3	т	м3	т	Гкал	ч
21.11.2018	83,18	41,3	41,88	117,3	113,8	120,7	119,74	0	-5,94	4,763	24
22.11.2018	83,8	44,2	39,6	141,9	137,59	146,2	144,86	0	-7,27	5,449	24
23.11.2018	86,6	45,92	40,68	152,2	147,33	157,1	155,54	0	-8,21	5,993	24
24.11.2018	88,01	48,17	39,84	174,7	168,95	181,9	179,95	0	-11	6,733	24
25.11.2018	87,3	43,59	43,71	135,3	130,9	141	139,74	0,01	-8,84	5,719	24
26.11.2018	85,9	44,44	41,46	142,8	138,27	148,7	147,34	0	-9,07	5,731	24
27.11.2018	85,53	46,02	39,51	155,9	151,01	162,1	160,5	0	-9,49	5,965	24
28.11.2018	88,64	46,29	42,35	150,2	145,18	156,6	155,03	0	-9,85	6,15	24
29.11.2018	89,77	46,19	43,58	149,1	143,99	155,3	153,74	0	-9,75	6,274	24
30.11.2018	95,68	47,88	47,8	146,6	140,97	153,3	151,64	0,01	-10,67	6,744	24
01.12.2018	92,28	44,37	47,91	131,8	127,07	137,7	136,44	0,01	-9,37	6,09	24
02.12.2018	91,29	42,87	48,42	127,5	122,99	133	131,84	0	-8,85	5,957	24
03.12.2018	92,76	46,47	46,29	143,9	138,67	150	148,46	0	-9,79	6,421	24
04.12.2018	92,37	45,06	47,31	133,2	128,39	138,9	137,55	0,01	-9,16	6,076	24
05.12.2018	92	43,71	48,29	123,2	118,8	128,5	127,36	0	-8,56	5,741	24
06.12.2018	92,06	46,98	45,08	148,3	143	154,5	152,88	0	-9,88	6,45	24
07.12.2018	92,98	46,9	46,08	142,3	137,12	148,5	146,95	0	-9,83	6,321	24
08.12.2018	95,63	47,89	47,74	148,3	142,64	154,8	153,13	0	-10,49	6,814	24
09.12.2018	96,63	47,34	49,29	146,9	141,19	153,7	152,05	0	-10,86	6,968	24
10.12.2018	96,64	48,96	47,68	149	143,2	155,9	154,17	0,01	-10,97	6,839	24
11.12.2018	96,52	48,38	48,14	144,9	139,29	151,5	149,85	0	-10,56	6,71	24
12.12.2018	96,4	46,06	50,34	128,1	123,13	134,1	132,75	0,01	-9,62	6,203	24
13.12.2018	92,07	44,97	47,1	125,5	121,02	130,9	129,67	0,01	-8,65	5,704	24
14.12.2018	89,72	42,3	47,42	115,1	111,14	120	118,99	0	-7,85	5,271	24
15.12.2018	88,09	44,37	43,72	140,5	135,87	146,3	144,96	0	-9,09	5,941	24
16.12.2018	88,49	43,18	45,31	135,7	131,17	141,3	140,05	0	-8,88	5,945	24
17.12.2018	88,09	44,97	43,12	146,3	141,46	152,2	150,76	0	-9,3	6,1	24
18.12.2018	88,36	46,42	41,94	152,2	147,14	158,2	156,6	0,01	-9,46	6,171	24
19.12.2018	89,73	46,09	43,64	147,4	142,36	153,5	151,98	0	-9,62	6,215	24
Итого:				4096,1	3953,64	4266,4	4224,52	0,08	-270,88	177,46	696
Средние:	90,56	45,56	45								

Дата	V1	M1	V2	M2	V3	Mг	Qo	ВНР	ВОС
	м3	т	м3	т	м3	т	Гкал	ч	ч
20/11/1824:	13538,7	13207,78	13882,4	13750,36	0,91	-542,58	386,22	4215	190
19/12/1824:	17634,8	17161,42	18148,8	17974,88	0,99	-813,46	563,68	4911	190
Итого:	4096,1	3953,64	4266,4	4224,52	0,08	-270,88	177,46	696	0

Представитель абонента

Представитель теплоснабж. организации

Директор ООО "УК "Домоуправ"  
А.Н. Клименко/  
Управляющая компания  
«Домоуправ»  
Для документов  
ИН 7452136715

Ю.А. Безбородова/  
Ф.И.О.  
21.12.2018.

ОТЧЕТ  
о суточных параметрах теплоснабжения  
21/11/18г. -19/12/18г.

Абонент: ООО "УК "ДОМОУПРАВ"

Договор N:8848

Адрес: Ун.Наб. № 48-1

Тип расходомера: \_\_\_\_\_

Тепловычислитель ВКТ-7 сет. N 001

Пределы измерений:

Договорные расходы:

G под max = 2.00 м3/ч G под min = 1.00 м3/ч

M сет. воды = \_\_\_\_\_ т.сут M грвс = \_\_\_\_\_ т.сут

G обр max = 2.00 м3/ч G обр min = 1.00 м3/ч

Tхв = 0.00 °C

G3 max = 2.00 м3/ч G3 min = 1.00 м3/ч

Заводской номер 00255353

ВВОД 1

СХЕМА ПОДКЛЮЧЕНИЯ 3

БД 1

ФТ=0

T3=1

КС=0хААФА

ПО 2.7

Дата	t1	t2	dt	V1	M1	V2	M2	V3	Mг	Qo	ВНР
	°C	°C	°C	м3	т	м3	т	м3	т	Гкал	ч
21.11.2018	82,18	42,04	40,14	65,9	63,97	63,8	63,31	0	0,66	2,567	24
22.11.2018	82,99	43,9	39,09	79,5	77,14	77,1	76,42	0	0,72	3,014	24
23.11.2018	85,83	46,25	39,58	81,5	78,94	79,2	78,41	0	0,53	3,125	24
24.11.2018	87,41	49,96	37,45	100,6	97,3	97,5	96,34	0	0,96	3,647	24
25.11.2018	86,53	44,19	42,34	75	72,62	72,4	71,76	0	0,86	3,076	24
26.11.2018	85,12	45,04	40,08	80,8	78,24	78,2	77,45	0	0,79	3,136	24
27.11.2018	84,9	46,74	38,16	84,3	81,68	81,8	80,97	0	0,71	3,118	24
28.11.2018	87,74	47,49	40,25	84,4	81,63	82	81,15	0	0,48	3,285	24
29.11.2018	88,93	48,25	40,68	86,9	83,98	84,1	83,18	0	0,8	3,416	24
30.11.2018	94,65	50,68	43,97	83,7	80,57	81,5	80,51	0	0,06	3,547	24
01.12.2018	91,31	45,35	45,96	74,1	71,48	72,2	71,5	0	-0,02	3,285	24
02.12.2018	90,27	44	46,27	71,8	69,33	69,9	69,26	0	0,07	3,21	24
03.12.2018	91,79	47,61	44,18	79,9	77,07	77,9	77,07	0	0	3,407	24
04.12.2018	91,34	46,14	45,2	75,2	72,53	73,3	72,57	0	-0,04	3,278	24
05.12.2018	90,93	45,87	45,06	71,4	68,93	69,6	68,91	0	0,02	3,106	24
06.12.2018	91,18	47,82	43,36	82,8	79,89	80,6	79,74	0	0,15	3,466	24
07.12.2018	92,05	48,62	43,43	79,3	76,48	77,4	76,53	0	-0,05	3,322	24
08.12.2018	94,6	50,14	44,46	83,5	80,39	81,4	80,43	0	-0,04	3,578	24
09.12.2018	95,69	49,2	46,49	81,8	78,69	80,1	79,2	0	-0,51	3,662	24
10.12.2018	95,78	50,63	45,15	83,8	80,57	81,9	80,91	0	-0,34	3,642	24
11.12.2018	95,54	50,42	45,12	80,4	77,33	80	79,06	0	-1,73	3,491	24
12.12.2018	95,44	48,04	47,4	72,2	69,45	72	71,21	0	-1,76	3,298	24
13.12.2018	91,09	46,31	44,78	70,3	67,84	70,2	69,49	0	-1,65	3,04	24
14.12.2018	88,78	44,22	44,56	65,4	63,2	65,2	64,61	0	-1,41	2,815	24
15.12.2018	87,23	45,39	41,84	77,4	74,87	76,6	75,83	0	-0,96	3,132	24
16.12.2018	87,68	45,69	41,99	80,7	78,04	79,1	78,32	0	-0,28	3,277	24
17.12.2018	87,36	48	39,36	86,9	84,09	85,6	84,67	0	-0,58	3,312	24
18.12.2018	87,46	49,31	38,15	13,1	12,68	87	86,02	0	-73,34	0,428	24
19.12.2018	88,88	49,31	39,57	0	0	86,2	85,21	0	-85,21	0	24
Итого:				2152,6	2078,93	2263,8	2240,04	0	-161,11	88,69	696
Средние:	89,67	47,12	42,55								

Дата	V1	M1	V2	M2	V3	Mг	Qo	ВНР	ВОС
	м3	т	м3	т	м3	т	Гкал	ч	ч
20/11/1824:	3602,6	3506,88	3790,7	3758,19	0	-251,31	126,49	1857	2
19/12/1824:	5755,2	5585,81	6054,5	5998,23	0	-412,42	215,18	2553	2
Итого:	2152,6	2078,93	2263,8	2240,04	0	-161,11	88,69	696	0

Представитель абонента

Представитель теплоснабж. организации

Директор ООО "УК "Домоуправ"

*Ю.А. Безбородова*

Подпись \_\_\_\_\_  
Управляющая компания Ф.И.О. «Домоуправ»  
Для документов  
ИН 7452136715  
Адрес: Ун.Наб. № 48-1

Подпись \_\_\_\_\_ Ф.И.О.

МП



ОТЧЕТ  
о суточных параметрах теплоснабжения  
21/11/18г.-19/12/18г.

Абонент: ООО "УК "ДОМОУПРАВ"

Договор №: 8848

Адрес: Ун. Наб. № 48-2

Тип расходомера: \_\_\_\_\_

Тепловычислитель ВКТ-7 сет. N 001

Пределы измерений:

Договорные расходы:

G под max = 2.00 м3/ч G под min = 1.00 м3/ч

M сет. воды = \_\_\_\_\_ т.сут M ГВС = \_\_\_\_\_ т.сут

G обр max = 2.00 м3/ч G обр min = 1.00 м3/ч

Tхв = 0.00 °C

G3 max = 2.00 м3/ч G3 min = 1.00 м3/ч

Заводской номер 00255350

ВВОД 1

СХЕМА ПОДКЛЮЧЕНИЯ 3

ВД 1

ФТ=0

Т3=1

КС=0x972A

ПО 2.7

Дата	t1	t2	dt	V1	M1	V2	M2	V3	Mг	Qo	ВНР
	°C	°C	°C	м3	т	м3	т	м3	т	Гкал	ч
21.11.2018	82,1	39,89	42,21	59,1	57,37	60	57,05	0,87	0,32	2,419	23
22.11.2018	82,95	42,96	39,99	75,5	73,28	73,7	73,05	0,95	0,23	2,928	24
23.11.2018	85,78	44,54	41,24	78,9	76,43	76,8	76,05	0,93	0,38	3,151	24
24.11.2018	87,37	48,87	38,5	95	91,91	92,7	91,64	0,92	0,27	3,539	24
25.11.2018	86,47	41,76	44,71	71,6	69,3	69,3	68,71	1,14	0,59	3,098	24
26.11.2018	85,09	43,88	41,21	78,6	76,17	75,6	74,9	0,94	1,27	3,138	24
27.11.2018	84,86	45,54	39,32	82,7	80,16	80,5	79,72	0,85	0,44	3,152	24
28.11.2018	87,66	45,84	41,82	80,7	78,05	79,8	79,03	0,98	-0,98	3,266	24
29.11.2018	88,86	46,44	42,42	79,4	76,73	78,2	77,43	0,82	-0,7	3,258	24
30.11.2018	94,57	48,42	46,15	79,3	76,33	77,9	77,04	0,84	-0,71	3,529	24
01.12.2018	91,22	43,18	48,04	69,6	67,14	68,3	67,69	0,99	-0,55	3,226	24
02.12.2018	90,2	41,48	48,72	67,9	65,55	66,8	66,24	1,19	-0,69	3,193	24
03.12.2018	91,72	45,65	46,07	75,8	73,11	74,5	73,77	0,99	-0,66	3,37	24
04.12.2018	91,26	43,97	47,29	69,2	66,74	68	67,35	0,93	-0,61	3,158	24
05.12.2018	90,85	42,46	48,39	66,3	63,99	65,3	64,76	1,02	-0,77	3,097	24
06.12.2018	91,12	46,44	44,68	78,8	76,02	77,5	76,73	1,03	-0,71	3,398	24
07.12.2018	91,98	46,9	45,08	75,3	72,61	74,1	73,34	0,92	-0,73	3,277	24
08.12.2018	94,53	47,96	46,57	77,8	74,88	77,2	76,37	1	-1,49	3,487	24
09.12.2018	95,63	47,33	48,3	78,5	75,49	77,9	77,09	1,27	-1,6	3,649	24
10.12.2018	95,72	48,5	47,22	80,8	77,73	78,4	77,52	1,07	0,21	3,675	24
11.12.2018	95,48	48,54	46,94	79,2	76,19	77,6	76,74	1,01	-0,55	3,58	24
12.12.2018	95,35	45,71	49,64	69,9	67,25	68,3	67,62	0,96	-0,37	3,341	24
13.12.2018	91,02	44,39	46,63	69,7	67,25	67,9	67,28	0,99	-0,03	3,135	24
14.12.2018	88,67	41,63	47,04	61,3	59,26	60,1	59,62	0,78	-0,36	2,791	24
15.12.2018	87,15	44,05	43,1	73,8	71,39	73,1	72,47	0,91	-1,08	3,074	24
16.12.2018	87,59	43,16	44,43	71,9	69,56	72,1	71,48	1,03	-1,92	3,091	24
17.12.2018	87,29	45,64	41,65	80,6	77,95	79,6	78,84	0,96	-0,89	3,245	24
18.12.2018	87,59	47,5	40,09	83,4	80,7	80,7	79,82	0,79	0,88	3,236	24
19.12.2018	88,83	46,38	42,45	81	78,28	79,4	78,62	0,97	-0,34	3,324	24
Итого:				2191,6	2116,82	2151,3	2127,97	28,05	-11,15	93,83	695
Средние:	89,61	45,13	44,47								

Дата	V1	M1	V2	M2	V3	Mг	Qo	ВНР	ВОС
	м3	т	м3	т	м3	т	Гкал	ч	ч
20/11/1824:	3794,4	3693,48	3788,6	3725,7	59,83	-32,22	130,64	1836	23
19/12/1824:	5986	5810,3	5939,9	5853,67	87,88	-43,37	224,47	2531	24
Итого:	2191,6	2116,82	2151,3	2127,97	28,05	-11,15	93,83	695	1


Представитель абонента  
Директор ООО "УК "Домоуправ"

Представитель теплоснабж. организации

Подпись \_\_\_\_\_ Ф.И.О.

Подпись \_\_\_\_\_ Ф.И.О.

МП



*Ю.А. Безбородова*  
21.12.2018

ОТЧЕТ  
о суточных параметрах теплоснабжения  
21/11/18г.-19/12/18г.

Абонент: ООО "УК" ДОМОУПРАВ"

Договор № 8848

Адрес: Ун. Наб. № 48-3

Тип расходомера: \_\_\_\_\_

Тепловычислитель ВКТ-7 сет. N 001

Пределы измерений:

Договорные расходы:

G под max = 2.00 м3/ч G под min = 1.00 м3/ч

M сет. воды = \_\_\_\_\_ т.сут M гвс = \_\_\_\_\_ т.сут

G обр max = 2.00 м3/ч G обр min = 1.00 м3/ч

Tхв = 0.00 °C

G3 max = 2.00 м3/ч G3 min = 1.00 м3/ч

Заводской номер 00255354

ВВОД 1

СХЕМА ПОДКЛЮЧЕНИЯ 3

БД 1

ФТ=0

T3=1

КС=0xА5F1

ПО 2.7

Дата	t1	t2	dt	V1	M1	V2	M2	V3	Mг	Qo	ВНР
	°C	°C	°C	м3	т	м3	т	м3	т	Гкал	ч
21.11.2018	81,91	42,27	39,64	68	66,03	68,7	68,15	1	-2,12	2,617	24
22.11.2018	82,78	46,9	35,88	86,7	84,12	87,7	86,8	1,05	-2,68	3,018	24
23.11.2018	85,6	48,59	37,01	88,3	85,53	89,2	88,22	1,02	-2,69	3,166	24
24.11.2018	87,19	53,76	33,43	109	105,45	110,2	108,72	1,01	-3,27	3,525	24
25.11.2018	86,28	46,47	39,81	79,7	77,12	80,2	79,36	1,07	-2,24	3,072	24
26.11.2018	84,89	47,86	37,03	87,3	84,59	88,1	87,15	1,01	-2,56	3,132	24
27.11.2018	84,66	49,26	35,4	93,6	90,72	94,6	93,52	1,07	-2,8	3,212	24
28.11.2018	87,45	50,18	37,27	91,7	88,71	92,4	91,3	1,05	-2,59	3,307	24
29.11.2018	88,68	50,61	38,07	91,3	88,25	92	90,89	0,95	-2,64	3,363	24
30.11.2018	94,34	52,17	42,17	88,4	85,09	88,9	87,76	1,02	-2,67	3,59	24
01.12.2018	91,02	47,31	43,71	77,5	74,77	77,9	77,1	1,04	-2,33	3,27	24
02.12.2018	89,98	45,64	44,34	75,7	73,08	76	75,24	1,18	-2,16	3,243	24
03.12.2018	91,51	49,73	41,78	84,9	81,91	85,3	84,32	1,03	-2,41	3,428	24
04.12.2018	91,05	47,49	43,56	78,4	75,66	78,6	77,77	1,05	-2,11	3,298	24
05.12.2018	90,64	46,6	44,04	74,4	71,83	74,5	73,74	1	-1,91	3,166	24
06.12.2018	90,92	50,65	40,27	88,7	85,6	89,1	88,02	1,12	-2,42	3,449	24
07.12.2018	91,77	51,29	40,48	84,3	81,32	84,5	83,46	0,89	-2,14	3,294	24
08.12.2018	94,31	53,53	40,78	89,2	85,87	89,5	88,3	0,9	-2,43	3,504	24
09.12.2018	95,43	52,4	43,03	88,4	85,03	88,6	87,45	1,21	-2,42	3,663	24
10.12.2018	95,53	53,99	41,54	91	87,51	91,3	90,08	0,98	-2,57	3,64	24
11.12.2018	95,27	53,44	41,83	88,5	85,16	88,7	87,51	0,95	-2,35	3,564	24
12.12.2018	95,13	49,68	45,45	77,3	74,38	77,4	76,49	1,04	-2,11	3,385	24
13.12.2018	90,8	47,72	43,08	77,5	74,79	77,8	76,96	1,15	-2,17	3,226	24
14.12.2018	88,46	44,74	43,72	70,1	67,75	70,3	69,63	0,98	-1,88	2,963	24
15.12.2018	86,96	46,9	40,06	84,3	81,57	84,7	83,84	1,19	-2,27	3,269	24
16.12.2018	87,4	47,08	40,32	83,5	80,78	84	83,14	1,14	-2,36	3,259	24
17.12.2018	87,11	50,26	36,85	92,5	89,49	93,1	91,98	0,94	-2,49	3,298	24
18.12.2018	87,42	50,99	36,43	94,5	91,45	95,2	94,03	1,05	-2,58	3,334	24
19.12.2018	88,61	50,76	37,85	92,5	89,4	93,2	92,07	1	-2,67	3,384	24
Итого:				2477,2	2392,96	2491,7	2463	30,09	-70,04	95,65	696
Средние:	89,41	49,25	40,16								

Дата	V1	M1	V2	M2	V3	Mг	Qo	ВНР	ВОС
	м3	т	м3	т	м3	т	Гкал	ч	ч
20/11/1824:	3964,6	3859,46	3999,2	3964,44	71,2	-104,98	135,29	1838	21
19/12/1824:	6441,8	6252,42	6490,9	6427,44	101,29	-175,02	230,94	2534	21
Итого:	2477,2	2392,96	2491,7	2463	30,09	-70,04	95,65	696	0

Представитель абонента

Представитель теплоснабж. организации

Директор ООО "УК" Домоуправ"

Подпись / А.Н. Клименко/

Подпись / О.А. Безбородова/

Управляющая О.

Подпись

Ф.И.О.

КОМПАНИЯ  
«Домоуправ»

Для документов

7452136715

ОТБ

ОТЧЕТ  
о суточных параметрах теплоснабжения  
21/11/18г.-19/12/18г.

Абонент:ООО"УК"ДОМОУПРАВ"

Договор N:8848

Адрес:Ун. Набер.№ 44-1

Тип расходомера:\_\_\_\_\_

Тепловычислитель ВКТ-7 сет. N 000

Пределы измерений:

Договорные расходы:

G под max = 2.00 м3/ч G под min = 1.00 м3/ч

M сет. воды=\_\_\_\_\_т.сут Mгвс=\_\_\_\_\_т.сут

G обр max = 2.00 м3/ч G обр min = 1.00 м3/ч

Tхв= 0.00 °C

G3 max = 2.00 м3/ч G3 min = 1.00 м3/ч

Заводской номер 00228992

ВВОД 1

СХЕМА ПОДКЛЮЧЕНИЯ 3

БД 1

ФТ=0

T3=1

КС=0x08D5

ПО 2.7

Дата	t1	t2	dt	V1	M1	V2	M2	V3	Mг	Qo	ВНР
	°C	°C	°C	м3	т	м3	т	м3	т	Гкал	ч
21.11.2018	82,59	54,19	28,4	95,6	92,76	93,8	92,52	0,01	0,24	2,637	24
22.11.2018	83,01	51,88	31,13	84,8	82,29	83,5	82,42	0	-0,13	2,563	24
23.11.2018	85,94	53,69	32,25	87,4	84,63	85,9	84,74	0	-0,11	2,734	24
24.11.2018	87,29	51,17	36,12	76,1	73,6	74,9	74	0	-0,4	2,656	24
25.11.2018	86,59	52,56	34,03	88,5	85,65	87,5	86,4	0	-0,75	2,919	24
26.11.2018	85,16	52,33	32,83	81,7	79,15	81,1	80,07	0	-0,92	2,599	24
27.11.2018	84,13	67,5	16,63	198,1	192,05	195	190,97	0	1,08	3,194	24
28.11.2018	88,48	76,71	11,77	315,8	305,26	310,3	302,26	0	3	3,604	24
29.11.2018	89,42	77,29	12,13	312,4	301,77	305,2	297,22	0	4,55	3,669	24
30.11.2018	95,47	83,26	12,21	329,1	316,55	321,9	312,25	0	4,3	3,882	24
01.12.2018	91,99	80,72	11,27	328,8	317,02	320,3	311,22	0	5,8	3,587	24
02.12.2018	91	80	11	329,2	317,67	320,5	311,57	0	6,1	3,51	24
03.12.2018	92,47	80,91	11,56	323,5	311,83	315	306,03	0	5,8	3,618	24
04.12.2018	92,06	81,07	10,99	322,1	310,57	313,1	304,15	0	6,42	3,427	24
05.12.2018	91,74	81,43	10,31	329,4	317,68	320,2	310,98	0,01	6,7	3,29	24
06.12.2018	91,72	79,54	12,18	306,4	295,53	296,6	288,42	0	7,11	3,609	24
07.12.2018	92,71	80,74	11,97	313,5	302,13	302,3	293,72	0	8,41	3,627	24
08.12.2018	95,48	83,01	12,47	313,8	301,85	302,2	293,19	0	8,66	3,785	24
09.12.2018	96,26	83,11	13,15	312,1	300,03	300,8	291,82	0	8,21	3,959	24
10.12.2018	96,24	83,58	12,66	318,2	305,89	305	295,83	0	10,06	3,888	24
11.12.2018	96,2	83,93	12,27	324,4	311,88	310,3	300,85	0	11,03	3,842	24
12.12.2018	96,84	81,62	15,22	231,8	222,76	221,8	215,3	0	7,46	3,404	24
13.12.2018	91,29	47,74	43,55	68,8	66,38	65,7	65,01	0	1,37	2,891	24
14.12.2018	88,93	48,18	40,75	68,1	65,8	64,9	64,21	0	1,59	2,683	24
15.12.2018	87,36	48,71	38,65	78,9	76,31	75,1	74,28	0	2,03	2,952	24
16.12.2018	87,77	48,19	39,58	81,3	78,61	77,2	76,37	0	2,24	3,112	24
17.12.2018	87,37	49,08	38,29	86,1	83,26	81,7	80,78	0	2,48	3,191	24
18.12.2018	87,64	50,37	37,27	88	85,12	83,4	82,41	0	2,71	3,173	24
19.12.2018	89,01	50,44	38,57	88,5	85,54	83,9	82,92	0	2,62	3,302	24
Итого:				5982,4	5769,57	5799,1	5651,91	0,02	117,66	95,31	696
Средние:	90,07	66,99	23,07								

Дата	V1	M1	V2	M2	V3	Mг	Qo	ВНР	ВОС
	м3	т	м3	т	м3	т	Гкал	ч	ч
20/11/1824:	30070,5	29236,52	29440,6	29114,18	0,85	122,34	915,63	12543	0
19/12/1824:	36052,9	35006,09	35239,7	34766,09	0,87	240	1010,94	13239	0
Итого:	5982,4	5769,57	5799,1	5651,91	0,02	117,66	95,31	696	0

Представитель абонента

Представитель теплоснабж.организации


Директор ООО "УК" Домоуправ"

*Ю.А. Безбородова*

Подпись / А.Н. Клименко /  
компания Ф.И.О.

Подпись *21.12.2018* Ф.И.О.

МП



ОТЧЕТ  
о суточных параметрах теплоснабжения  
21/11/18г.-19/12/18г.

Абонент:ООО"УК"ДОМОУПРАВ"  
Адрес:Ун. Набер. № 44-2  
Тепловычислитель ВКТ-7 сет.№ 099  
Договорные расходы:  
М сет.воды=\_\_\_\_\_т.сут Мгвс=\_\_\_\_\_ т.сут  
Тхв= 0.00 °С

Договор №:8848  
Тип расходомера:\_\_\_\_\_  
Пределы измерений:  
G под max = 2.00 м3/ч G под min = 1.00 м3/ч  
G обр max = 2.00 м3/ч G обр min = 1.00 м3/ч  
G3 max = 2.00 м3/ч G3 min = 1.00 м3/ч

Заводской номер 00227574 ВВОД 1 СХЕМА ПОДКЛЮЧЕНИЯ 3 БД 1 ФТ=0 Т3=1 КС=0x5ЕС2 ПО 2.7

Дата	t1	t2	dt	V1	M1	V2	M2	V3	Mг	Qo	ВНР
	°С	°С	°С	м3	т	м3	т	м3	т	Гкал	ч
21.11.2018	82,71	48,09	34,62	74,1	71,94	74	73,16	0	-1,22	2,488	24
22.11.2018	83,3	49,01	34,29	82,7	80,21	82,5	81,57	0	-1,36	2,752	24
23.11.2018	86,17	51,41	34,76	89,6	86,76	89,2	88,1	0	-1,34	3,015	24
24.11.2018	87,61	53,26	34,35	102,5	99,13	101,9	100,56	0	-1,43	3,406	24
25.11.2018	86,89	50,53	36,36	86,8	83,98	86,4	85,38	0	-1,4	3,052	24
26.11.2018	85,43	50,35	35,08	87,1	84,37	86,6	85,54	0	-1,17	2,961	24
27.11.2018	85,19	50,62	34,57	92	89,14	91,5	90,39	0	-1,25	3,084	24
28.11.2018	88,38	52,35	36,03	92,9	89,8	92,4	91,21	0	-1,41	3,235	24
29.11.2018	89,43	52,82	36,61	95,1	91,87	94,7	93,47	0	-1,6	3,365	24
30.11.2018	95,4	56,61	38,79	96,8	93,13	96,2	94,8	0	-1,67	3,621	24
01.12.2018	91,95	53,22	38,73	88,4	85,26	87,9	86,73	0	-1,47	3,306	24
02.12.2018	90,96	52,43	38,53	85,3	82,31	84,8	83,73	0	-1,42	3,175	24
03.12.2018	92,42	53,72	38,7	89,9	86,67	89,4	88,19	0	-1,52	3,357	24
04.12.2018	92,01	53,15	38,86	86,3	83,27	85,7	84,57	0	-1,3	3,24	24
05.12.2018	91,67	52,87	38,8	82,4	79,48	82	80,95	0	-1,47	3,089	24
06.12.2018	91,68	53,55	38,13	88,8	85,62	88,3	87,13	0	-1,51	3,266	24
07.12.2018	92,63	54,47	38,16	87,9	84,73	87,4	86,2	0	-1,47	3,236	24
08.12.2018	95,31	55,53	39,78	90,8	87,34	90,2	88,93	0	-1,59	3,479	24
09.12.2018	96,22	55,36	40,86	90,1	86,6	89,5	88,23	0	-1,63	3,544	24
10.12.2018	96,23	56,78	39,45	92,4	88,82	91,6	90,25	0	-1,43	3,508	24
11.12.2018	96,14	56,65	39,49	91,7	88,19	91,5	90,15	0	-1,96	3,487	24
12.12.2018	96	56,1	39,9	86,3	82,95	85,9	84,63	0	-1,68	3,313	24
13.12.2018	91,61	54,26	37,35	84,9	81,9	84,4	83,25	0	-1,35	3,063	24
14.12.2018	89,33	51,28	38,05	78,9	76,23	78,7	77,74	0	-1,51	2,9	24
15.12.2018	87,61	50,99	36,62	85,5	82,7	85,5	84,48	0	-1,78	3,027	24
16.12.2018	88,04	49,79	38,25	86,2	83,33	86,8	85,82	0	-2,49	3,186	24
17.12.2018	87,62	51,57	36,05	90,7	87,74	91	89,88	0	-2,14	3,164	24
18.12.2018	87,91	52,47	35,44	92,9	89,84	93,3	92,09	0	-2,25	3,183	24
19.12.2018	89,26	52,91	36,35	92,3	89,16	92,8	91,59	0,01	-2,43	3,241	24
Итого:				2571,3	2482,47	2562,1	2528,72	0,01	-46,25	92,74	696
Средние:	90,17	52,83	37,34								

Дата	V1	M1	V2	M2	V3	Mг	Qo	ВНР	ВОС
	м3	т	м3	т	м3	т	Гкал	ч	ч
20/11/1824:	57343,1	55730,44	57745,3	57065,75	1,36	-1335,31	1657,14	23197	1
19/12/1824:	59914,4	58212,91	60307,4	59594,47	1,37	-1381,56	1749,88	23893	1
Итого:	2571,3	2482,47	2562,1	2528,72	0,01	-46,25	92,74	696	0

Представитель абонента  
Директор ООО "УК "Домоуправ"

Подпись \_\_\_\_\_  
А.Н. Клименко/  
Управляющая  
компания  
«Домоуправ»  
Ф.И.О.  
Для документов  
ИН 7452136715  
КЛИМЕНКО АН  
ОТДЕЛ  
ТЕПЛОСНАБЖЕНИЯ

Представитель теплоснабж.организации

Подпись \_\_\_\_\_  
Ю.А. Безбородова/  
Ф.И.О.  
21.12.2018.

ОТЧЕТ  
о суточных параметрах теплоснабжения  
21/11/18г.-19/12/18г.

Абонент: ООО "УК" ДОМОУПРАВ"

Договор №: 8848

Адрес: Ун. Набер. № 44-3

Тип расходомера: \_\_\_\_\_

Тепловычислитель ВКТ-7 сет. N 099

Пределы измерений:

Договорные расходы:

G под max = 2.00 м3/ч G под min = 1.00 м3/ч

M сет. воды = \_\_\_\_\_ т.сут M грвс = \_\_\_\_\_ т.сут

G обр max = 2.00 м3/ч G обр min = 1.00 м3/ч

Tхв = 0.00 °C

G3 max = 2.00 м3/ч G3 min = 1.00 м3/ч

Заводской номер 00000001

ВВОД 1

СХЕМА ПОДКЛЮЧЕНИЯ 1

БД 1

ФТ=0

T3=1

КС=0xD083

ПО 2.7

Дата	t1	t2	dt	V1	M1	V2	M2	V3	Mг	Qо	ВНР
	°C	°C	°C	м3	т	м3	т	м3	т	Гкал	ч
21.11.2018	82,72	65,42	17,3	138,4	134,31	133,9	131,32	0	2,99	2,325	24
22.11.2018	83,31	63,39	19,92	139,5	135,31	134,9	132,45	0	2,86	2,698	24
23.11.2018	86,16	65,79	20,37	148,9	144,15	143,7	140,9	0	3,25	2,94	24
24.11.2018	87,61	65,21	22,4	152,4	147,42	146,7	143,87	0	3,55	3,307	24
25.11.2018	86,77	66,49	20,28	149,6	144,78	144,1	141,22	0	3,56	2,942	24
26.11.2018	85,4	65,21	20,19	145,3	140,75	139,9	137,2	0	3,55	2,845	24
27.11.2018	85,18	64,33	20,85	148,5	143,86	143,1	140,43	0	3,43	3,002	24
28.11.2018	88,5	67,49	21,01	152,9	147,8	147,1	144,09	0	3,71	3,108	24
29.11.2018	89,41	67,57	21,84	152,2	147,05	146,4	143,4	0	3,65	3,219	24
30.11.2018	95,47	72,71	22,76	156,5	150,54	150,4	146,86	0	3,68	3,436	24
01.12.2018	91,9	70,28	21,62	150,6	145,23	144,8	141,61	0	3,62	3,144	24
02.12.2018	90,92	69,75	21,17	147,4	142,27	141,9	138,79	0	3,48	3,02	24
03.12.2018	92,42	70,55	21,87	153,4	147,89	147,6	144,29	0	3,6	3,241	24
04.12.2018	92	70,48	21,52	147,7	142,45	142,1	138,94	0	3,51	3,075	24
05.12.2018	91,66	70,86	20,8	147,4	142,15	141,9	138,7	0	3,45	2,963	24
06.12.2018	91,67	68,92	22,75	147,9	142,63	142,3	139,26	0	3,37	3,251	24
07.12.2018	92,63	70,63	22	148,1	142,75	142,6	139,4	0	3,35	3,149	24
08.12.2018	95,43	72,08	23,35	151,6	145,81	145,8	142,43	0	3,38	3,413	24
09.12.2018	96,2	71,94	24,26	150,3	144,49	144,6	141,29	0	3,2	3,516	24
10.12.2018	96,16	72,72	23,44	153,5	147,58	147,8	144,3	0	3,28	3,471	24
11.12.2018	96,15	72,94	23,21	154,2	148,24	148,4	144,89	0	3,35	3,451	24
12.12.2018	95,88	74,09	21,79	153,4	147,5	147,8	144,19	0	3,31	3,222	24
13.12.2018	91,65	70,73	20,92	148,8	143,52	143,4	140,23	0	3,29	3,007	24
14.12.2018	89,33	69,51	19,82	145,8	140,86	140,6	137,57	0	3,29	2,797	24
15.12.2018	87,64	66,31	21,33	144,8	140,05	139,8	137,05	0	3	2,99	24
16.12.2018	88,04	66,99	21,05	146,5	141,67	141,5	138,64	0	3,03	2,986	24
17.12.2018	87,61	66,18	21,43	147,4	142,55	142,5	139,67	0	2,88	3,059	24
18.12.2018	87,88	66,97	20,91	150,9	145,92	145,9	142,95	0	2,97	3,054	24
19.12.2018	89,34	67,74	21,6	149	143,97	143,9	140,93	0	3,04	3,113	24
Итого:				4322,9	4173,5	4165,4	4076,87	0	96,63	89,74	696
Средние:	90,17	68,73	21,44								

Дата	V1	M1	V2	M2	V3	Mг	Qо	ВНР	ВОС
	м3	т	м3	т	м3	т	Гкал	ч	ч
20/11/1824:	62111,6	60384,76	61713,1	60898,97	1,04	-514,21	1578,44	23197	1
19/12/1824:	66434,5	64558,26	65878,5	64975,84	1,04	-417,58	1668,18	23893	1
Итого:	4322,9	4173,5	4165,4	4076,87	0	96,63	89,74	696	0

Представитель абонента  
Директор ООО "УК Домоуправ"

Представитель теплоснабж. организации

Подпись *А.Н. Клименко/*  
Управляющая компания  
«Домоуправ»  
Для документов  
ИН 7452136715

Подпись *Ю.А. Безбородова/*  
11.12.2018  
Ф.И.О.

**ОТЧЕТ**  
о суточных параметрах теплоснабжения  
21/11/18г.-19/12/18г.

Абонент: ООО "УК "ДОМОУПРАВ"  
Адрес: Наркома Малыш № 8  
Тепловычислитель ВКТ-7 сет. N 001  
Договорные расходы:

Договор N: 8848  
Тип расходомера: \_\_\_\_\_  
Пределы измерений:

М сет. воды = \_\_\_\_\_ т.сут Мгвс = \_\_\_\_\_ т.сут  
Тхв = 0.00 °C

G под max = 2.00 м3/ч G под min = 1.00 м3/ч  
G обр max = 2.00 м3/ч G обр min = 1.00 м3/ч  
G3 max = 2.00 м3/ч G3 min = 1.00 м3/ч

Заводской номер 00255352 ВВОД 1 СХЕМА ПОДКЛЮЧЕНИЯ 3 ВД 1 ФТ=0 Т3=1 КС=0x8C2F ПО 2.7

Дата	t1	t2	dt	V1	M1	V2	M2	V3	Mг	Qo	ВНР
	°C	°C	°C	м3	т	м3	т	м3	т	Гкал	ч
21.11.2018	83,71	43,37	40,34	180,1	174,64	174,6	173,07	0	1,57	7,043	24
22.11.2018	84,28	45,28	39	208,8	202,42	202,5	200,57	0	1,85	7,892	24
23.11.2018	87,11	45,55	41,56	207,8	201,06	201,1	199,13	0	1,93	8,358	24
24.11.2018	88,54	49,65	38,89	265,5	256,65	257,9	254,95	0	1,7	9,988	24
25.11.2018	87,9	44,81	43,09	207,4	200,55	200,7	198,79	0	1,76	8,643	24
26.11.2018	86,43	46,01	40,42	217,6	210,61	210,9	208,81	0	1,8	8,511	24
27.11.2018	86,06	46,92	39,14	230,7	223,35	224	221,68	0	1,67	8,744	24
28.11.2018	89,15	47,88	41,27	229,4	221,65	222,5	220,11	0	1,54	9,153	24
29.11.2018	90,27	48,3	41,97	234,8	226,67	227,7	225,21	0	1,46	9,518	24
30.11.2018	96,21	50,21	46	232,3	223,31	224,6	221,96	0	1,35	10,287	24
01.12.2018	92,88	46,74	46,14	208,9	201,32	201,8	199,75	0	1,57	9,296	24
02.12.2018	91,86	43,92	47,94	195,4	188,45	188,7	187	0	1,45	9,037	24
03.12.2018	93,28	47,54	45,74	214	206,17	206,8	204,6	0	1,57	9,439	24
04.12.2018	92,9	46,27	46,63	195,5	188,39	189	187,1	0	1,29	8,791	24
05.12.2018	92,58	46,42	46,16	196,8	189,66	190,2	188,26	0	1,4	8,759	24
06.12.2018	92,6	49,29	43,31	232,7	224,3	225,6	223,03	0	1,27	9,727	24
07.12.2018	93,56	49,22	44,34	226,1	217,77	219	216,51	0	1,26	9,666	24
08.12.2018	96,16	49,61	46,55	227,5	218,71	220,1	217,57	0	1,14	10,193	24
09.12.2018	97,18	49,02	48,16	229,5	220,47	221,8	219,3	0,01	1,17	10,632	24
10.12.2018	97,24	51,66	45,58	236,9	227,6	229,3	226,45	0	1,15	10,386	24
11.12.2018	97,1	51,24	45,86	229,8	220,77	222,5	219,76	0	1,01	10,138	24
12.12.2018	97,02	49,35	47,67	208,1	199,95	201	198,73	0	1,22	9,545	24
13.12.2018	92,7	47,06	45,64	201	193,73	194,4	192,39	0	1,34	8,85	24
14.12.2018	90,41	44,66	45,75	178,5	172,34	172,7	171,09	0	1,25	7,886	24
15.12.2018	88,62	45,74	42,88	206,3	199,4	200	198,06	0,02	1,34	8,552	24
16.12.2018	89,05	44,91	44,14	210	202,91	203,4	201,49	0	1,42	8,96	24
17.12.2018	88,61	47,93	40,68	229,1	221,41	222,8	220,41	0	1	9,013	24
18.12.2018	88,89	48,66	40,23	233,6	225,75	227,4	224,88	0	0,87	9,086	24
19.12.2018	90,25	48,93	41,32	237,2	229	230,8	228,21	0	0,79	9,471	24
<b>Итого:</b>				<b>6311,3</b>	<b>6089,01</b>	<b>6113,8</b>	<b>6048,87</b>	<b>0,03</b>	<b>40,14</b>	<b>265,56</b>	<b>696</b>
<b>Средние:</b>	<b>91,12</b>	<b>47,45</b>	<b>43,66</b>								

Дата	V1	M1	V2	M2	V3	Mг	Qo	ВНР	ВОС
	м3	т	м3	т	м3	т	Гкал	ч	ч
20/11/1824:	11714,1	11393,51	11459,1	11347,5	2,51	46,01	381,55	1858	1
19/12/1824:	18025,4	17482,52	17572,9	17396,37	2,54	86,15	647,11	2554	1
<b>Итого:</b>	<b>6311,3</b>	<b>6089,01</b>	<b>6113,8</b>	<b>6048,87</b>	<b>0,03</b>	<b>40,14</b>	<b>265,56</b>	<b>696</b>	<b>0</b>

Представитель абонента  
Директор ООО "УК "Домоуправ"

Представитель теплоснабж. организации

Подпись \_\_\_\_\_  
Управляющая компания «Домоуправ»  
А.Н. Клименко / Ф.И.О.  
Для документов  
7452136715

Подпись \_\_\_\_\_  
И.О.А. Безбородова / Ф.И.О.  
21.12.2018

ОТЧЕТ  
о суточных параметрах теплоснабжения  
21/11/18г. -19/12/18г.

Абонент: ООО "УК "ДОМОУПРАВ"

Договор №: 8848

Адрес: Нар. Малыш. № 3-1

Тип расходомера: \_\_\_\_\_

Тепловычислитель ВКТ-7 сет. № 001

Пределы измерений:

Договорные расходы:

G под max = 2.00 м3/ч G под min = 1.00 м3/ч

M сет. воды = \_\_\_\_\_ т.сут M грвс = \_\_\_\_\_ т.сут

G обр max = 2.00 м3/ч G обр min = 1.00 м3/ч

Тхв = 5.00 °C

G3 max = 2.00 м3/ч G3 min = 1.00 м3/ч

Заводской номер 00248264

ВВОД 1

СХЕМА ПОДКЛЮЧЕНИЯ 3

БД 1

ФТ=0

ТЗ=1

КС=0x7031

ПО 2.7

Дата	t1	t2	dt	V1	M1	V2	M2	V3	Mг	Qo	ВНР
	°C	°C	°C	м3	т	м3	т	м3	т	Гкал	ч
21.11.2018	82,17	43,93	38,24	108,2	105,02	106,6	105,62	0	-0,6	4,014	24
22.11.2018	82,95	46,58	36,37	131,7	127,77	129,3	127,96	0	-0,19	4,648	24
23.11.2018	85,74	48,67	37,07	134,4	130,16	131,8	130,33	0	-0,17	4,824	24
24.11.2018	87,26	52,47	34,79	165,5	160,13	161,8	159,73	0	0,4	5,571	24
25.11.2018	86,42	45,84	40,58	122,5	118,6	120,3	119,12	0	-0,52	4,813	24
26.11.2018	85,03	47,43	37,6	131,7	127,6	129,4	128,04	0	-0,44	4,796	24
27.11.2018	84,81	48,62	36,19	140,2	135,86	137,6	136,08	0	-0,22	4,917	24
28.11.2018	87,69	50,09	37,6	144,4	139,69	141,5	139,83	0	-0,14	5,251	24
29.11.2018	88,83	50,02	38,81	141	136,26	137,9	136,28	0	-0,02	5,292	24
30.11.2018	94,65	53,02	41,63	144,5	139,06	141	139,17	0	-0,11	5,796	24
01.12.2018	91,23	47,34	43,89	124,6	120,24	122	120,73	0	-0,49	5,281	24
02.12.2018	90,23	46,4	43,83	119,8	115,68	117,4	116,19	0	-0,51	5,074	24
03.12.2018	91,74	50,41	41,33	139,9	134,95	136,7	135,08	0	-0,13	5,58	24
04.12.2018	91,29	48,79	42,5	125,5	121,07	122,7	121,32	0	-0,25	5,151	24
05.12.2018	90,93	48,74	42,19	123,1	118,8	120,4	119,07	0	-0,27	5,016	24
06.12.2018	91,11	51,92	39,19	146,9	141,73	143,3	141,51	0	0,22	5,561	24
07.12.2018	92,01	52,21	39,8	142,8	137,7	139,3	137,54	0	0,16	5,485	24
08.12.2018	94,59	53,71	40,88	149,5	143,86	145,6	143,64	0	0,22	5,886	24
09.12.2018	95,68	53,9	41,78	149,5	143,77	145,4	143,43	0	0,34	6,012	24
10.12.2018	95,73	55,14	40,59	153,6	147,73	149,4	147,32	0	0,41	6,004	24
11.12.2018	95,53	54,62	40,91	148,9	143,21	144,7	142,69	0	0,52	5,867	24
12.12.2018	95,46	52,36	43,1	133,1	128,03	129,6	127,94	0	0,09	5,523	24
13.12.2018	91,06	50,31	40,75	123,6	119,27	120,8	119,37	0	-0,1	4,863	24
14.12.2018	88,76	46,95	41,81	113	109,21	110,7	109,56	0	-0,35	4,568	24
15.12.2018	87,15	47,77	39,38	130,7	126,45	127,9	126,53	0	-0,08	4,98	24
16.12.2018	87,61	48,24	39,37	130,4	126,11	127,7	126,32	0	-0,21	4,968	24
17.12.2018	87,23	49,9	37,33	144	139,32	140,7	139,06	0	0,26	5,205	24
18.12.2018	87,53	50,9	36,63	148,8	143,94	145,3	143,55	0	0,39	5,274	24
19.12.2018	88,87	50,72	38,15	146,9	141,96	143,5	141,79	0	0,17	5,417	24
Итого:				3958,7	3823,18	3870,3	3824,8	0	-1,62	151,64	696
Средние:	89,63	49,89	39,73								

Дата	V1	M1	V2	M2	V3	Mг	Qo	ВНР	ВОС
	м3	т	м3	т	м3	т	Гкал	ч	ч
20/11/1824:	14564,9	14212,55	14348,2	14160,97	0	51,58	296,03	3370	23
19/12/1824:	18523,6	18035,73	18218,5	17985,77	0	49,96	447,67	4066	23
Итого:	3958,7	3823,18	3870,3	3824,8	0	-1,62	151,64	696	0

Представитель абонента  
Директор ООО "УК "Домоуправ"  
/   
Подпись \_\_\_\_\_  
Управляющий Клименко/  
компания Ф.И.О.  
«Домоуправ»  
Для документов  
МП

Представитель теплоснабж. организации

Подпись \_\_\_\_\_ /О.А. Безбородова/  
Ф.И.О.

ОТЧЕТ  
о суточных параметрах теплоснабжения  
21/11/18г. - 19/12/18г.

Абонент: ООО "УК "ДОМОУПРАВ"

Договор №: 8848

Адрес: Нарк. Малышева № 3-2

Тип расходомера: \_\_\_\_\_

Тепловычислитель ВКТ-7 сет. N 001

Пределы измерений:

Договорные расходы:

G под max = 2.00 м3/ч G под min = 1.00 м3/ч

M сет. воды = \_\_\_\_\_ т.сут M грвс = \_\_\_\_\_ т.сут

G обр max = 2.00 м3/ч G обр min = 1.00 м3/ч

Тхв = 5.00 °C

G3 max = 2.00 м3/ч G3 min = 1.00 м3/ч

Заводской номер 00246542

ВВОД 1

СХЕМА ПОДКЛЮЧЕНИЯ 3

ВД 1

ФТ=0

ТЗ=1

КС=0x8B74

ПО 2.7

Дата	t1	t2	dt	V1	M1	V2	M2	V3	Mг	Qо	ВНР
	°C	°C	°C	м3	т	м3	т	м3	т	Гкал	ч
21.11.2018	81,82	40,53	41,29	180,1	174,87	173,8	172,46	0,29	2,41	7,218	24
22.11.2018	82,63	44,45	38,18	227,5	220,79	219,6	217,54	0,1	3,25	8,427	24
23.11.2018	85,36	45,28	40,08	225,9	218,83	217,7	215,6	0,01	3,23	8,772	24
24.11.2018	86,82	49,85	36,97	287,2	277,95	278	274,74	0	3,21	10,284	24
25.11.2018	86	42,53	43,47	205,5	198,98	197,9	196,22	0	2,76	8,649	24
26.11.2018	84,64	44,88	39,76	228,6	221,53	220,7	218,63	0	2,9	8,809	24
27.11.2018	84,37	45,47	38,9	243,5	236,02	235,2	232,92	0	3,1	9,181	24
28.11.2018	87,24	47,18	40,06	244,5	236,55	236,2	233,71	0	2,84	9,481	24
29.11.2018	88,41	47,35	41,06	242,3	234,23	233,8	231,33	0,01	2,9	9,617	24
30.11.2018	94,16	49,67	44,49	238,5	229,64	229,8	227,13	0	2,51	10,225	24
01.12.2018	90,77	43,15	47,62	200,9	193,89	192,9	191,24	0	2,65	9,236	24
02.12.2018	89,77	42,27	47,5	193,2	186,58	185,7	184,11	0	2,47	8,863	24
03.12.2018	91,28	46,97	44,31	234,2	225,95	225,5	223,16	0	2,79	10,018	24
04.12.2018	90,83	44,53	46,3	202,3	195,24	194,4	192,58	0	2,66	9,045	24
05.12.2018	90,5	43,82	46,68	195,4	188,61	187,8	186,11	0	2,5	8,808	24
06.12.2018	90,67	48,05	42,62	244,5	235,99	235,7	233,15	0	2,84	10,067	24
07.12.2018	91,54	48,19	43,35	234,7	226,4	226,1	223,64	0	2,76	9,824	24
08.12.2018	94,04	49,86	44,18	245,7	236,57	236,6	233,85	0	2,72	10,463	24
09.12.2018	95,14	49,02	46,12	243,9	234,66	234,5	231,85	0	2,81	10,836	24
10.12.2018	95,21	50,52	44,69	250,6	241,09	241,1	238,19	0	2,9	10,789	24
11.12.2018	95,01	49,25	45,76	241,9	232,76	232,6	229,93	0	2,83	10,665	24
12.12.2018	94,89	46,47	48,42	206,7	198,9	198,2	196,19	0,01	2,71	9,642	24
13.12.2018	90,56	45,12	45,44	196,4	189,58	188,7	186,87	0	2,71	8,621	24
14.12.2018	88,27	41,17	47,1	175,3	169,48	168,4	167,07	0	2,41	7,981	24
15.12.2018	86,75	44,02	42,73	213,3	206,44	205,3	203,45	0	2,99	8,823	24
16.12.2018	87,2	43,12	44,08	214,3	207,34	206,1	204,31	0	3,03	9,143	24
17.12.2018	86,84	46,33	40,51	240,5	232,71	232	229,67	0	3,04	9,426	24
18.12.2018	87,12	47,09	40,03	244,1	236,18	235,6	233,13	0	3,05	9,462	24
19.12.2018	88,5	46,7	41,8	243,4	235,28	234,7	232,28	0	3	9,838	24
Итого:				6544,9	6323,04	6304,6	6241,06	0,42	81,98	272,21	696
Средние:	89,18	45,96	43,22								

Дата	V1	M1	V2	M2	V3	Mг	Qо	DI	ВНР	ВОС
	м3	т	м3	т	м3	т	Гкал	м3	ч	ч
20/11/1824:	15895	15506,15	12720,5	12607,49	3,62	2898,66	480,57	0	3347	0
19/12/1824:	22439,9	21829,19	19025,1	18848,55	4,04	2980,64	752,78	0	4043	0
Итого:	6544,9	6323,04	6304,6	6241,06	0,42	81,98	272,21	0	696	0

Представитель абонента  
Директор ООО "УК "Домоуправ"

Представитель теплоснабж. организации

Подпись \_\_\_\_\_  
А.Н. Клименко/  
Управляющая компания  
«Домоуправ»  
Ф.И.О.  
Для документов  
7452136715

Подпись \_\_\_\_\_  
Ю.А. Безбородова/  
Ф.И.О.



ОТЧЕТ  
о суточных параметрах теплоснабжения  
21/11/18г.-19/12/18г.

Абонент:ООО"УК"ДОМОУПРАВ"

Договор N:8848

Адрес:Нарк. Мал. №3

Тип расходомера:\_\_\_\_\_

Тепловычислитель ВКТ-7 сет. N 001

Пределы измерений:

Договорные расходы:

G под max = 2.00 м3/ч G под min = 1.00 м3/ч

M сет. воды=\_\_\_\_\_ т.сут Mгвс=\_\_\_\_\_ т.сут

G обр max = 2.00 м3/ч G обр min = 1.00 м3/ч

Tхв= 5.00 °C

G3 max = 2.00 м3/ч G3 min = 1.00 м3/ч

Заводской номер 00243909

ВВОД 1

СХЕМА ПОДКЛЮЧЕНИЯ 3

ВД 1

ФТ=0

T3=1

КС=0хD65C

ПО 2.7

Дата	t1	t2	dt	V1	M1	V2	M2	V3	Mг	Qo	BHP
	°C	°C	°C	м3	т	м3	т	м3	т	Гкал	ч
21.11.2018	82,27	47,26	35,01	141,6	137,46	139,7	138,24	0	-0,78	4,812	24
22.11.2018	83,04	49,64	33,4	168	163	166,4	164,47	0	-1,47	5,446	24
23.11.2018	85,87	51,76	34,11	176	170,45	174,5	172,3	0	-1,85	5,814	24
24.11.2018	87,4	54,58	32,82	213,5	206,53	212,4	209,45	0	-2,92	6,785	24
25.11.2018	86,58	50,06	36,52	158,6	153,52	156,7	154,87	0	-1,35	5,611	24
26.11.2018	85,16	51,34	33,82	175,9	170,41	174,4	172,25	0,2	-1,84	5,767	24
27.11.2018	84,91	51,92	32,99	186,6	180,8	185,3	182,96	0,01	-2,16	5,967	24
28.11.2018	87,75	51,86	35,89	179	173,11	177,5	175,25	0	-2,14	6,217	24
29.11.2018	88,95	52	36,95	179,3	173,25	177,6	175,35	0	-2,1	6,408	24
30.11.2018	94,69	54,21	40,48	172,2	165,71	170,1	167,78	0	-2,07	6,72	24
01.12.2018	91,35	49,44	41,91	150,6	145,26	148,3	146,6	0	-1,34	6,09	24
02.12.2018	90,35	48,74	41,61	144	139,03	141,7	140,13	0	-1,1	5,791	24
03.12.2018	91,84	51,93	39,91	167,2	161,23	165,1	163,05	0	-1,82	6,44	24
04.12.2018	91,4	50,59	40,81	151,6	146,24	149,3	147,53	0,01	-1,29	5,972	24
05.12.2018	90,99	48,47	42,52	139,4	134,5	136,9	135,4	0	-0,9	5,723	24
06.12.2018	91,22	52,22	39	170,9	164,91	168,9	166,76	0	-1,85	6,437	24
07.12.2018	92,09	52,73	39,36	165,1	159,19	163	160,91	0	-1,72	6,272	24
08.12.2018	94,61	53,24	41,37	170,4	164,01	168,1	165,87	0	-1,86	6,792	24
09.12.2018	95,75	52,74	43,01	166,3	159,92	163,8	161,64	0	-1,72	6,89	24
10.12.2018	95,82	54,25	41,57	169,6	163,08	167,2	164,92	0	-1,84	6,792	24
11.12.2018	95,59	53,37	42,22	165,6	159,28	163,2	161,05	0	-1,77	6,737	24
12.12.2018	95,49	50,51	44,98	142,5	137,04	139,8	138,12	0	-1,08	6,175	24
13.12.2018	91,15	50,54	40,61	145,6	140,48	143,5	141,79	0	-1,31	5,713	24
14.12.2018	88,8	46,75	42,05	130,1	125,74	128	126,68	0	-0,94	5,288	24
15.12.2018	87,26	49,6	37,66	160,3	155,09	158,5	156,68	0	-1,59	5,841	24
16.12.2018	87,71	48,2	39,51	157	151,86	155	153,32	0	-1,46	5,998	24
17.12.2018	87,37	51,39	35,98	175,7	169,96	174,2	172,08	0,01	-2,12	6,119	24
18.12.2018	87,65	51,94	35,71	177,5	171,67	176,1	173,88	0	-2,21	6,135	24
19.12.2018	88,89	52,02	36,87	176,6	170,69	175	172,8	0	-2,11	6,294	24
Итого:				<b>4776,7</b>	<b>4613,42</b>	<b>4720,2</b>	<b>4662,13</b>	<b>0,23</b>	<b>-48,71</b>	<b>177,05</b>	<b>696</b>
Средние:	<b>89,72</b>	<b>51,14</b>	<b>38,57</b>								

Дата	V1	M1	V2	M2	V3	Mг	Qo	DI	BHP	BOC
	м3	т	м3	т	м3	т	Гкал	м3	ч	ч
20/11/1824:	22581,5	22059,5	22294,7	21953,56	1,89	105,94	316,93	0	3369	24
19/12/1824:	27358,2	26672,92	27014,9	26615,69	2,12	57,23	493,98	0	4065	24
Итого:	<b>4776,7</b>	<b>4613,42</b>	<b>4720,2</b>	<b>4662,13</b>	<b>0,23</b>	<b>-48,71</b>	<b>177,05</b>	<b>0</b>	<b>696</b>	<b>0</b>

Представитель абонента  
Директор ООО "УК" Домоуправ"

Представитель теплоснабж. организации

А.Н. Клименко/  
Подпись Управляющая Ф.И.О.

1 *Ю.А. Безбородова*/  
Подпись 21.12.2018 Ф.И.О.

МП

«Домоуправ»

Для документов

ИН 7452136715

ОТДЕЛ ТЕПЛОСНАБЖЕНИЯ

ОТЧЕТ  
о суточных параметрах теплоснабжения  
21/11/18г.-19/12/18г.

Абонент: 000 "УК "ДОМОУПРАВ" Договор N:8848  
 Адрес: Братьев Каширинных, 119 (ИТП-1) Стр. Тип расходомера: \_\_\_\_\_  
 Тепловычислитель ВКТ-7 сет. N 001 Пределы измерений:  
 Договорные расходы: G под max = 2.00 м3/ч G под min = 1.00 м3/ч  
 M сет. воды = \_\_\_\_\_ т.сут Mгвс = \_\_\_\_\_ т.сут G обр max = 2.00 м3/ч G обр min = 1.00 м3/ч  
 Тхв = 5.00°C G3 max = 2.00 м3/ч G3 min = 1.00 м3/ч

Заводской номер 00244030 ВВОД 1 СХЕМА ПОДКЛЮЧЕНИЯ 3 БД 1 ФТ=0 ТЗ=1 КС=0x869D ПО 2.7

Дата	t1	t2	dt	V1	M1	V2	M2	V3	Mг	P1	P2	Qo	ВНР	ВОС	НС
	°C	°C	°C	м3	т	м3	т	м3	т	кг/см2	кг/см2	Гкал	ч	ч	
21.11.2018	82,91	46,14	36,77	84,7	82,24	85	84,17	0	-1,93	7	7	3,024	24	0	
22.11.2018	83,59	50,84	32,75	107,4	104,18	108,1	106,8	0	-2,62	7	7	3,412	24	0	
23.11.2018	86,38	53,37	33,01	113,6	109,99	113,9	112,38	0	-2,39	7	7	3,635	24	0	
24.11.2018	87,81	57,56	30,25	140,4	135,79	139,2	137,07	0	-1,28	7	7	4,115	24	0	
25.11.2018	87,11	50,31	36,8	105,6	102,18	104,6	103,34	0	-1,16	7	7	3,762	24	0	
26.11.2018	85,7	51,17	34,53	107,3	103,88	106,4	105,08	0	-1,2	7	7	3,586	24	0	
27.11.2018	85,31	53,43	31,88	120,4	116,62	119,4	117,8	0	-1,18	7	7	3,717	24	0	
28.11.2018	88,35	54,48	33,87	114,9	111,09	113,8	112,22	0	-1,13	7	7	3,763	24	0	
29.11.2018	89,49	54,48	35,01	114,5	110,62	113,3	111,74	0	-1,12	7	7	3,876	24	0	
30.11.2018	95,31	57,22	38,09	114,9	110,51	113,4	111,69	0	-1,18	7	7	4,217	24	0	
01.12.2018	91,97	51,57	40,4	101,9	98,24	100,6	99,33	0	-1,09	7	7	3,968	24	0	
02.12.2018	91,01	50,57	40,44	98,1	94,67	97,1	95,97	0	-1,3	7	7	3,831	24	0	
03.12.2018	92,46	53,41	39,05	106,6	102,76	105,3	103,91	0	-1,15	7	7	4,016	24	0	
04.12.2018	92,06	52,43	39,63	99,8	96,21	98,7	97,41	0	-1,2	7	7	3,817	24	0	
05.12.2018	91,68	51,08	40,6	92,7	89,42	91,5	90,39	0	-0,97	7	7	3,635	24	0	
06.12.2018	91,75	55,31	36,44	109,7	105,79	108,4	106,86	0	-1,07	7	7	3,858	24	0	
07.12.2018	92,69	56,21	36,48	109,7	105,76	108,2	106,61	0	-0,85	7	7	3,863	24	0	
08.12.2018	95,26	56,17	39,09	109,1	104,95	107,5	105,94	0	-0,99	7	7	4,111	24	0	
09.12.2018	96,32	55,93	40,39	110,7	106,4	109,1	107,51	0	-1,11	7	7	4,303	24	0	
10.12.2018	96,31	58,11	38,2	113,3	108,91	111,5	109,75	0	-0,84	7	7	4,17	24	0	
11.12.2018	96,22	57,21	39,01	111,8	107,48	110	108,32	0	-0,84	7	7	4,197	24	0	
12.12.2018	96,1	54,45	41,65	98,4	94,61	97	95,67	0	-1,06	7	7	3,947	24	0	
13.12.2018	91,84	53,15	38,69	99,5	95,97	98,1	96,8	0	-0,83	7	7	3,714	24	0	
14.12.2018	89,48	48,51	40,97	86,2	83,24	85,2	84,27	0	-1,03	7	7	3,409	24	0	
15.12.2018	87,86	51,37	36,49	105,9	102,41	104,6	103,32	0	-0,91	7	7	3,737	24	0	
16.12.2018	88,23	50,83	37,4	107,8	104,21	106,5	105,22	0	-1,01	7	7	3,897	24	0	
17.12.2018	87,85	54,69	33,16	119	115,06	117,4	115,77	0	-0,71	7	7	3,816	24	0	
18.12.2018	88,11	55,46	32,65	119,5	115,52	117,8	116,13	0	-0,61	7	7	3,774	24	0	
19.12.2018	89,52	55,11	34,41	119	114,93	117,2	115,55	0	-0,62	7	7	3,957	24	0	
Итого:				3142,4	3033,64	3108,8	3067,02	0	-33,38			111,12	696	0	
Средние:	90,29	53,46	36,83							7	7				

Дата	V1	M1	V2	M2	V3	Mг	Qo	ВНР	ВОС
	м3	т	м3	т	м3	т	Гкал	ч	ч
20/11/1824:00	2093,9	2031,75	2081,2	2081,52	0,42	-49,77	80,42	708	0
19/12/1824:00	5236,3	5065,39	5209	5148,54	0,42	-83,15	191,54	1404	0
Итого:	3142,4	3033,64	3108,8	3067,02	0	-33,38	111,12	696	0

Представитель абонента  
 Директор ООО "УК "Домоуправ"  
 /\_\_\_\_\_  
 Подпись А.Н. Клименко/  
 Ф.И.О.  
 КОМПАНИЯ  
 «Домоуправ»  
 Для документов  
 ИНН 7452136715  
 ОГРН 1047401000000

Представитель теплоснабж. организации  
 /\_\_\_\_\_  
 Подпись О.А. Безбородова/  
 Ф.И.О.

20.12.2018.

ОТЧЕТ  
о суточных параметрах теплоснабжения  
21/11/18г.-19/12/18г.

Абонент:ООО"УК"ДОМОУПРАВ"  
Адрес:Бр. Кашир. № 119-2  
Тепловычислитель ВКТ-7 сет.№ 001  
Договорные расходы:  
М сет.воды=\_\_\_\_\_т.сут Мгвс=\_\_\_\_\_ т.сут  
Тхв= 5.00°С

Договор №:8848  
Тип расходомера:\_\_\_\_\_  
Пределы измерений:  
G под max = 2.00 м3/ч G под min = 1.00 м3/ч  
G обр max = 2.00 м3/ч G обр min = 1.00 м3/ч  
G3 max = 2.00 м3/ч G3 min = 1.00 м3/ч

Заводской номер 00244032 ВВОД 1 СХЕМА ПОДКЛЮЧЕНИЯ 3 БД 1 ФТ=0 ТЗ=1 КС=0x2CF7 ПО 2.7

Дата	t1	t2	dt	V1	M1	V2	M2	V3	Mr	Qo	ВНР
	°С	°С	°С	м3	т	м3	т	м3	т	Гкал	ч
21.11.2018	82,88	40,15	42,73	67,7	65,7	67,2	66,71	0	-1,01	2,805	24
22.11.2018	83,66	43,79	39,87	80,5	78,04	80	79,32	0	-1,28	3,109	24
23.11.2018	86,38	44,87	41,51	81,3	78,68	80,8	80,02	0	-1,34	3,266	24
24.11.2018	87,89	49,41	38,48	98,9	95,64	98,3	97,12	0	-1,48	3,681	24
25.11.2018	87,06	42,82	44,24	79,5	76,94	78,9	78,23	0	-1,29	3,406	24
26.11.2018	85,72	45,17	40,55	83,9	81,24	83,6	82,8	0	-1,56	3,294	24
27.11.2018	85,31	46,02	39,29	88,4	85,63	88	87,13	0	-1,5	3,365	24
28.11.2018	88,42	46,14	42,28	86,3	83,43	86	85,13	0	-1,7	3,531	24
29.11.2018	89,53	46,82	42,71	88,3	85,28	88	87,08	0	-1,8	3,643	24
30.11.2018	95,42	49,49	45,93	88,1	84,74	87,4	86,39	0	-1,65	3,899	24
01.12.2018	91,9	44,04	47,86	73,9	71,27	73,1	72,43	0	-1,16	3,412	24
02.12.2018	90,88	41,73	49,15	71,5	69,01	70,8	70,21	0	-1,2	3,395	24
03.12.2018	92,44	44,85	47,59	79,2	76,34	78,4	77,66	0	-1,32	3,636	24
04.12.2018	92	44,06	47,94	73,2	70,57	72,5	71,85	0	-1,28	3,387	24
05.12.2018	91,62	42,1	49,52	70,8	68,28	70,1	69,55	0	-1,27	3,383	24
06.12.2018	91,77	46,26	45,51	82,7	79,75	82,1	81,28	0	-1,53	3,631	24
07.12.2018	92,69	47,16	45,53	80,2	77,27	79,6	78,74	0	-1,47	3,519	24
08.12.2018	95,33	47,41	47,92	80,6	77,54	79,9	79,06	0	-1,52	3,72	24
09.12.2018	96,28	46,62	49,66	82,3	79,08	81,6	80,73	0	-1,65	3,929	24
10.12.2018	96,3	49,14	47,16	83,7	80,46	83	82,05	0	-1,59	3,801	24
11.12.2018	96,21	48,32	47,89	82,8	79,56	82,2	81,29	0	-1,73	3,815	24
12.12.2018	95,97	47,06	48,91	73,7	70,84	73	72,26	0	-1,42	3,467	24
13.12.2018	91,77	44,35	47,42	71,5	68,97	70,9	70,27	0	-1,3	3,272	24
14.12.2018	89,36	42,01	47,35	64,6	62,4	64,1	63,6	0	-1,2	2,956	24
15.12.2018	87,84	43,19	44,65	75,6	73,1	75,2	74,55	0	-1,45	3,261	24
16.12.2018	88,21	42,58	45,63	78,3	75,7	77,9	77,25	0	-1,55	3,453	24
17.12.2018	87,87	45,7	42,17	85	82,22	84,8	83,98	0	-1,76	3,467	24
18.12.2018	88,15	46,85	41,3	87	84,11	86,6	85,71	0	-1,6	3,479	24
19.12.2018	89,62	46,74	42,88	86	83,09	85,7	84,82	0	-1,73	3,563	24
Итого:				2325,5	2244,88	2309,7	2287,22	0	-42,34	100,55	696
Средние:	90,29	45,33	44,95								

Дата	V1	M1	V2	M2	V3	Mr	Qo	ВНР	ВОС
	м3	т	м3	т	м3	т	Гкал	ч	ч
20/11/1824:	2001,2	1941,9	1982,4	1965,81	0	-23,91	79,84	708	0
19/12/1824:	4326,7	4186,78	4292,1	4253,03	0	-66,25	180,39	1404	0
Итого:	2325,5	2244,88	2309,7	2287,22	0	-42,34	100,55	696	0


Представитель абонента  
Директор ООО "УК"Домоуправ"

Представитель теплоснабж.организации

Подпись / А.Н. Клименко/  
Управляющий Ф.И.О.  
компания  
«Домоуправ»

Подпись / О.А. Безбородова/  
Ф.И.О.

МП



ОТЧЕТ  
о суточных параметрах теплоснабжения  
23/11/18г.-19/12/18г.

Абонент:ООО "УК "ДОМОУПРАВ" Договор N:8848  
Адрес:Братьев Кашириных, 119 (ИТП-3) Стр. Тип расходомера: \_\_\_\_\_  
Тепловычислитель ВКТ-7 сет.N 001 Пределы измерений:  
Договорные расходы: G под max = 2.00 м3/ч G под min = 1.00 м3/ч  
M сет.воды=\_\_\_\_\_т.сут Mгвс=\_\_\_\_\_т.сут G обр max = 2.00 м3/ч G обр min = 1.00 м3/ч  
Тхв= 5.00°C G3 max = 2.00 м3/ч G3 min = 1.00 м3/ч

Заводской номер 00244024 ВВОД 1 СХЕМА ПОДКЛЮЧЕНИЯ 3 БД 1 ФТ=0 ТЗ=1 КС=0хD469 ПО 2.7

Дата	t1	t2	dt	V1	M1	V2	M2	V3	Mг	P1	P2	Qo	VНР	ВОС	НС
	°С	°С	°С	м3	т	м3	т	м3	т	кг/см2	кг/см2	Гкал	ч	ч	
23.11.2018	85,09	44,97	40,12	86,6	83,93	86,6	85,73	0	-1,8	7	7	3,367	24	0	
24.11.2018	86,67	49,29	37,38	105,6	102,21	105,9	104,7	0	-2,49	7	7	3,821	24	0	
25.11.2018	85,77	43,52	42,25	80,5	77,96	80,6	79,88	0	-1,92	7	7	3,292	24	0	
26.11.2018	84,48	45,63	38,85	88,2	85,48	88,3	87,47	0	-1,99	7	7	3,319	24	0	
27.11.2018	84,12	46,12	38	95,4	92,49	95,6	94,65	0	-2,16	7	7	3,513	24	0	
28.11.2018	87,08	46,34	40,74	89,8	86,89	90	89,09	0	-2,2	7	7	3,541	24	0	
29.11.2018	88,2	46,92	41,28	93,1	90	93,2	92,23	0	-2,23	7	7	3,715	24	0	
30.11.2018	93,95	49,23	44,72	92	88,59	92	90,95	0,01	-2,36	7	7	3,964	24	0	
01.12.2018	90,43	43,74	46,69	76,8	74,12	76,9	76,21	0	-2,09	7	7	3,465	24	0	
02.12.2018	89,44	42,52	46,92	75	72,46	75,3	74,67	0	-2,21	7	7	3,399	24	0	
03.12.2018	91,02	46,19	44,83	85,3	82,33	85,5	84,65	0	-2,32	7	7	3,694	24	0	
04.12.2018	90,53	44,26	46,27	78,2	75,48	78,4	77,68	0	-2,2	7	7	3,493	24	0	
05.12.2018	90,17	43,33	46,84	76,7	74,04	76,9	76,22	0	-2,18	7	7	3,47	24	0	
06.12.2018	90,41	47,96	42,45	91,8	88,63	92,1	91,09	0	-2,46	7	7	3,763	24	0	
07.12.2018	91,29	47,96	43,33	88,6	85,47	88,8	87,85	0	-2,38	7	7	3,707	24	0	
08.12.2018	93,83	50,17	43,66	88,5	85,21	88,8	87,76	0	-2,55	7	7	3,723	24	0	
09.12.2018	94,83	49,82	45,01	88,1	84,76	88,2	87,17	0	-2,41	7	7	3,818	24	0	
10.12.2018	94,9	50,09	44,81	93,3	89,78	93,4	92,29	0,01	-2,51	7	7	4,027	24	0	
11.12.2018	94,74	49,65	45,09	91	87,57	91	89,96	0	-2,39	7	7	3,955	24	0	
12.12.2018	94,51	46,87	47,64	79,2	76,24	79,4	78,56	0	-2,32	7	7	3,633	24	0	
13.12.2018	90,27	44,72	45,55	75,1	72,5	75,4	74,7	0	-2,2	7	7	3,304	24	0	
14.12.2018	87,92	42,11	45,81	70,3	68	70,7	70,14	0	-2,14	7	7	3,117	24	0	
15.12.2018	86,5	43,98	42,52	83,9	81,22	84,4	83,63	0	-2,41	7	7	3,457	24	0	
16.12.2018	86,89	43,95	42,94	83,1	80,42	83,5	82,72	0	-2,3	7	7	3,455	24	0	
17.12.2018	86,58	46,54	40,04	92,2	89,23	92,6	91,64	0	-2,41	7	7	3,576	24	0	
18.12.2018	86,86	47,84	39,02	94,2	91,18	94,6	93,58	0	-2,4	7	7	3,559	24	0	
19.12.2018	88,29	48,22	40,07	96,5	93,28	96,7	95,66	0	-2,38	7	7	3,735	24	0	
Итого:				2339	2259,47	2344,8	2320,88	0,02	-61,41			96,88	648	0	
Средние:	89,43	46,36	43,06							7	7				

Дата	V1	M1	V2	M2	V3	Mг	Qo	VНР	ВОС
	м3	т	м3	т	м3	т	Гкал	ч	ч
22/11/1824:00	42,2	40,94	42,4	41,99	0	-1,05	1,54	11	0
19/12/1824:00	2381,2	2300,41	2387,2	2362,87	0,02	-62,46	98,42	659	0
Итого:	2339	2259,47	2344,8	2320,88	0,02	-61,41	96,88	648	0

Представитель абонента  
Директор ООО "УК "Домоуправ"


Представитель теплоснабж.организации

/ / А.Н. Клименко/  
Подпись / Управляющий Ф.И.О.

/ / О.А. Безбородова/  
Подпись / Ф.И.О.

МП

21.12.2018.



**ОТЧЕТ**  
о суточных параметрах теплоснабжения  
21/11/18г.-19/12/18г.

Абонент: ООО "УК "Домоуправ" Договор N: 8848  
Адрес: ул. Братьев Кашириных, 119 (ИТП-4) 40 СТР.

Тип расходомера: \_\_\_\_\_

Прибор: КАРАТ-306  
Серийный номер: 06403116  
Посуточный архив

Дата	G1	G2	Gd1	T1	T2	Td1	P1	P2	Q1	V1	V2	Наработка
21.11.2018	258,23	258,23	0,00	83,68	56,16	27,52	1,01	0,74	7,12	265,61	262,39	24
22.11.2018	250,86	250,86	0,00	84,23	55,70	28,53	0,98	0,76	7,16	258,38	254,57	24
23.11.2018	255,09	255,09	0,00	87,09	57,57	29,52	0,99	0,76	7,54	263,17	259,20	24
24.11.2018	249,31	249,31	0,00	88,50	57,01	31,49	0,97	0,78	7,87	257,93	252,78	24
25.11.2018	259,10	259,10	0,00	87,78	57,36	30,42	1,01	0,74	7,90	267,33	263,33	24
26.11.2018	251,54	251,54	0,00	86,36	56,67	29,69	0,98	0,75	7,48	259,39	255,45	24
27.11.2018	250,21	250,21	0,00	86,04	56,23	29,81	0,99	0,76	7,47	258,02	254,00	24
28.11.2018	253,62	253,62	0,00	89,20	58,04	31,16	0,99	0,74	7,92	262,05	257,75	24
29.11.2018	248,01	248,01	0,00	90,20	58,06	32,14	1,00	0,75	7,98	256,35	252,11	24
30.11.2018	219,77	219,77	0,00	96,21	58,20	38,01	1,00	0,73	8,34	228,56	222,99	24
01.12.2018	240,70	240,70	0,00	92,77	58,52	34,25	1,02	0,74	8,26	249,62	244,35	24
02.12.2018	249,08	249,08	0,00	91,77	58,83	32,94	1,02	0,74	8,22	257,79	253,25	24
03.12.2018	242,06	242,06	0,00	93,23	59,21	34,02	1,01	0,74	8,25	250,99	245,95	24
04.12.2018	244,75	244,75	0,00	92,85	59,38	33,47	1,01	0,74	8,21	253,46	248,96	24
05.12.2018	245,91	245,91	0,00	92,51	59,70	32,81	1,03	0,74	8,09	254,75	250,03	24
06.12.2018	242,94	242,94	0,00	92,51	59,47	33,04	1,00	0,76	8,04	251,50	247,14	24
07.12.2018	235,86	235,86	0,00	93,48	59,45	34,03	0,99	0,74	8,03	244,57	239,72	24
08.12.2018	221,23	221,23	0,00	96,21	58,99	37,22	1,00	0,76	8,21	229,96	224,68	24
09.12.2018	222,00	222,00	0,00	97,06	58,47	38,59	1,00	0,76	8,58	230,74	225,57	24
10.12.2018	227,74	227,74	0,00	97,06	59,54	37,51	1,00	0,75	8,56	236,72	231,53	24
11.12.2018	226,18	226,18	0,00	96,99	59,47	37,52	1,00	0,74	8,50	235,28	229,74	24
12.12.2018	221,95	221,95	0,00	96,85	58,99	37,86	1,02	0,73	8,41	231,19	225,04	24
13.12.2018	248,99	248,99	0,00	92,71	59,36	33,35	1,01	0,74	8,33	257,89	253,20	24
14.12.2018	249,98	249,98	0,00	90,41	58,73	31,68	1,02	0,73	7,93	258,73	253,92	24
15.12.2018	246,13	246,13	0,00	88,61	57,11	31,50	0,97	0,74	7,77	254,14	250,07	24
16.12.2018	248,05	248,05	0,00	89,03	57,28	31,75	0,99	0,74	7,89	256,15	252,10	24
17.12.2018	244,64	244,64	0,00	88,57	57,03	31,54	0,97	0,75	7,72	252,68	248,47	24
18.12.2018	246,83	246,83	0,00	88,83	57,28	31,55	0,98	0,75	7,80	254,99	250,72	24
19.12.2018	244,17	244,17	0,00	90,25	57,63	32,62	0,97	0,74	7,98	252,43	248,12	24
<b>Итого:</b>	<b>7044,93</b>	<b>7044,93</b>							<b>231,57</b>	<b>7290,38</b>	<b>7157,10</b>	<b>696,00</b>

Дата	Qобщ	V1	V2	Vd	G1	G2	Gподп	ВНР
20.11.2018	1355,81	40687,47	37330,67	3356,80	39400,53	39400,53	0,00	
19.12.2018	1587,38	47977,85	44487,77	3490,08	46445,47	46445,47	0,00	
<b>ИТОГО:</b>	<b>231,57</b>	<b>7290,38</b>	<b>7157,10</b>	<b>133,28</b>	<b>7044,93</b>	<b>7044,93</b>	<b>0,00</b>	<b>696,00</b>

Прибор: КАРАТ-306  
Серийный номер: 23654416

Нежилые помещения

Дата	Qобщ	V1	V2	Vd	G1	G2	Gподп	ВНР
20.11.2018	62,00	1667,86	1604,03	63,83	1604,33	1592,18	12,14	
19.12.2018	71,15	1901,05	1822,67	78,38	1828,56	1810,02	18,53	
<b>ИТОГО:</b>	<b>9,15</b>	<b>233,19</b>	<b>218,64</b>	<b>14,55</b>	<b>224,23</b>	<b>217,84</b>	<b>6,39</b>	<b>696,00</b>


Представитель абонента  
Генеральный директор ООО "УК "Домоуправ"

Представитель теплоснабж. организации

Подпись \_\_\_\_\_  
Ф.И.О. А.Н. Клименко/

Подпись \_\_\_\_\_  
Ф.И.О. /О.А. Безбородова/

МП



21.12.2018.

ОТЧЕТ  
о суточных параметрах теплоснабжения  
21/11/18г.-19/12/18г.

Абонент:ООО"УК"ДОМОУПРАВ"

Договор N:8848

Адрес:Бр. Кашир. № 115-1

Тип расходомера:\_\_\_\_\_

Тепловычислитель ВКТ-7 сет. N 001

Пределы измерений:

Договорные расходы:

G под max = 2.00 м3/ч G под min = 1.00 м3/ч

M сет. воды=\_\_\_\_\_т.сут Mгвс=\_\_\_\_\_т.сут

G обр max = 2.00 м3/ч G обр min = 1.00 м3/ч

Tхв= 5.00 °C

G3 max = 2.00 м3/ч G3 min = 1.00 м3/ч

Заводской номер 00244033

ВВОД 1

СХЕМА ПОДКЛЮЧЕНИЯ 3

БД 1

ФТ=0

ТЗ=1

КС=0хАЕ87

ПО 2.7

Дата	t1	t2	dt	V1	M1	V2	M2	V3	Mг	Qo	ВНР
	°C	°C	°C	м3	т	м3	т	м3	т	Гкал	ч
21.11.2018	82,29	40,88	41,41	67	65,02	66	65,5	0	-0,48	2,688	24
22.11.2018	83,01	44,83	38,18	82,1	79,64	81,4	80,65	0	-1,01	3,039	24
23.11.2018	85,72	45,7	40,02	81,5	78,93	80,7	79,92	0	-0,99	3,159	24
24.11.2018	87,16	49,6	37,56	100,3	97,03	99,7	98,58	0	-1,55	3,649	24
25.11.2018	86,39	44,46	41,93	78,6	76,08	77,7	76,98	0	-0,9	3,192	24
26.11.2018	85,06	44,95	40,11	83,4	80,79	82,6	81,81	0	-1,02	3,239	24
27.11.2018	84,59	45,85	38,74	89	86,26	88,3	87,43	0	-1,17	3,339	24
28.11.2018	87,69	46,7	40,99	84,8	82,04	83,8	82,95	0	-0,91	3,365	24
29.11.2018	88,81	47,35	41,46	89,3	86,3	88,5	87,59	0	-1,29	3,579	24
30.11.2018	94,62	49,58	45,04	87,5	84,19	86,4	85,39	0	-1,2	3,798	24
01.12.2018	91,23	44,96	46,27	77,6	74,86	76,5	75,76	0	-0,9	3,464	24
02.12.2018	90,24	43,14	47,1	74,8	72,19	73,7	73,05	0	-0,86	3,398	24
03.12.2018	91,67	46,27	45,4	79,1	76,3	78,1	77,3	0	-1	3,465	24
04.12.2018	91,31	45,8	45,51	76,2	73,5	75,1	74,37	0,01	-0,87	3,347	24
05.12.2018	90,95	44,91	46,04	72,3	69,79	71,3	70,61	0	-0,82	3,211	24
06.12.2018	91,05	47,28	43,77	83,9	80,95	83	82,13	0	-1,18	3,547	24
07.12.2018	91,96	46,82	45,14	80,4	77,53	79,3	78,51	0	-0,98	3,502	24
08.12.2018	94,61	48,38	46,23	82,2	79,14	81,2	80,3	0	-1,16	3,662	24
09.12.2018	95,53	47,77	47,76	82,1	78,98	81	80,11	0	-1,13	3,775	24
10.12.2018	95,53	48,73	46,8	83,1	79,94	82	81,08	0	-1,14	3,745	24
11.12.2018	95,46	49,11	46,35	82,2	79,04	81,3	80,39	0	-1,35	3,665	24
12.12.2018	95,29	46,72	48,57	73,5	70,73	72,5	71,77	0	-1,04	3,439	24
13.12.2018	91,1	44,95	46,15	72,1	69,58	71,1	70,42	0	-0,84	3,214	24
14.12.2018	88,75	43,23	45,52	67,3	65,04	66,5	65,92	0	-0,88	2,959	24
15.12.2018	87,2	45,07	42,13	77,2	74,72	76,3	75,57	0	-0,85	3,148	24
16.12.2018	87,59	45,22	42,37	79,7	77,08	78,7	77,95	0	-0,87	3,266	24
17.12.2018	87,21	47,38	39,83	87,4	84,57	86,6	85,69	0	-1,12	3,371	24
18.12.2018	87,46	48,38	39,08	88,2	85,31	87,5	86,54	0	-1,23	3,337	24
19.12.2018	88,88	49,04	39,84	88,4	85,45	87,5	86,52	0	-1,07	3,408	24
Итого:				2351,2	2270,98	2324,3	2300,79	0,01	-29,81	97,97	696
Средние:	89,59	46,31	43,28								

Дата	V1	M1	V2	M2	V3	Mг	Qo	ВНР	ВОС
	м3	т	м3	т	м3	т	Гкал	ч	ч
20/11/1824:	9190,1	8967,67	9016,4	8934,35	0,16	33,32	267,93	5195	214
19/12/1824:	11541,3	11238,65	11340,7	11235,14	0,17	3,51	365,90	5891	214
Итого:	2351,2	2270,98	2324,3	2300,79	0,01	-29,81	97,97	696	0

Представитель абонента  
Директор ООО "УК "Домоуправ"

Представитель теплоснабж.организации

Подпись \_\_\_\_\_ Ф.И.О.  
А.Н. Клименко/  
Управляющая  
компания  
«Домоуправ»  
Для документов  
ИН 7452136715

Подпись \_\_\_\_\_ Ф.И.О.  
Ю.А. Безбородова/  
21.12.2018.

ОТЧЕТ  
о суточных параметрах теплоснабжения  
21/11/18г. - 19/12/18г.

Абонент: ООО "УК" ДОМОУПРАВ"  
Адрес: Бр. Кашир. № 115-2  
Тепловычислитель ВКТ-7 сег. N 001  
Договорные расходы:  
M сег. воды = \_\_\_\_\_ т.сут Mгвс = \_\_\_\_\_ т.сут  
Тхв = 5.00 °C

Договор N: 8848  
Тип расходомера: \_\_\_\_\_  
Пределы измерений:  
G под max = 2.00 м3/ч G под min = 1.00 м3/ч  
G обр max = 2.00 м3/ч G обр min = 1.00 м3/ч  
G3 max = 2.00 м3/ч G3 min = 1.00 м3/ч

Заводской номер 00244027 ВВОД 1 СХЕМА ПОДКЛЮЧЕНИЯ 3 БД 1 ФТ=0 ТЗ=1 КС=0хЕ76D ПО 2.7

Дата	t1	t2	dt	V1	M1	V2	M2	V3	Mг	Qo	ВНР
	°C	°C	°C	м3	т	м3	т	м3	т	Гкал	ч
21.11.2018	82,49	40,15	42,34	58,1	56,37	59,8	59,32	0	-2,95	2,385	24
22.11.2018	83,3	44,25	39,05	73,1	70,89	75,3	74,59	0	-3,7	2,768	24
23.11.2018	86	44,9	41,1	74,3	71,94	76,4	75,65	0	-3,71	2,957	24
24.11.2018	87,49	50,12	37,37	91,7	88,69	94,8	93,69	0	-5	3,315	24
25.11.2018	86,64	42,74	43,9	70,1	67,84	72	71,37	0	-3,53	2,976	24
26.11.2018	85,33	44,09	41,24	73,1	70,83	75,1	74,41	0	-3,58	2,922	24
27.11.2018	84,89	45,42	39,47	77,4	75,01	79,6	78,82	0	-3,81	2,963	24
28.11.2018	88,05	46,34	41,71	76,9	74,32	79,1	78,33	0	-4,01	3,101	24
29.11.2018	89,13	47,41	41,72	79,3	76,63	81,6	80,72	0	-4,09	3,196	24
30.11.2018	95,01	49,78	45,23	80,3	77,27	82,5	81,53	0	-4,26	3,498	24
01.12.2018	91,48	44,67	46,81	69,5	67,02	71,3	70,6	0	-3,58	3,138	24
02.12.2018	90,51	43,31	47,2	66,8	64,46	68,4	67,81	0	-3,35	3,041	24
03.12.2018	92,01	45,66	46,35	72,6	69,99	74,5	73,77	0	-3,78	3,245	24
04.12.2018	91,59	44,54	47,05	67,4	65,04	69,1	68,45	0	-3,41	3,062	24
05.12.2018	91,21	43,7	47,51	64,9	62,61	66,5	65,9	0	-3,29	2,973	24
06.12.2018	91,34	47,57	43,77	76,5	73,81	78,7	77,86	0	-4,05	3,236	24
07.12.2018	92,26	47,81	44,45	74,8	72,12	76,8	75,99	0	-3,87	3,206	24
08.12.2018	94,92	48,51	46,41	75,9	73,02	78	77,11	0	-4,09	3,391	24
09.12.2018	95,84	48,32	47,52	77	74,04	79	78,11	0	-4,07	3,521	24
10.12.2018	95,86	49,9	45,96	79,1	76,08	81,3	80,34	0	-4,26	3,5	24
11.12.2018	95,77	48,89	46,88	76,6	73,67	78,7	77,82	0	-4,15	3,458	24
12.12.2018	95,53	46,46	49,07	68,3	65,7	69,9	69,19	0	-3,49	3,228	24
13.12.2018	91,37	45,34	46,03	67,4	64,99	69,1	68,44	0	-3,45	2,993	24
14.12.2018	88,96	42,45	46,51	62,1	59,97	63,7	63,18	0	-3,21	2,789	24
15.12.2018	87,45	44,64	42,81	72,2	69,83	73,9	73,23	0	-3,4	2,989	24
16.12.2018	87,83	44,26	43,57	75	72,58	77	76,28	0	-3,7	3,161	24
17.12.2018	87,5	47,63	39,87	83,1	80,38	85,4	84,49	0	-4,11	3,206	24
18.12.2018	87,73	47,69	40,04	81,4	78,73	83,7	82,78	0	-4,05	3,154	24
19.12.2018	89,22	48,28	40,94	82,8	79,98	85,1	84,18	0	-4,2	3,277	24
Итого:				2147,7	2073,81	2206,3	2183,96	0	-110,15	90,65	696
Средние:	89,88	46,02	43,85								

Дата	V1	M1	V2	M2	V3	Mг	Qo	ВНР	ВОС
	м3	т	м3	т	м3	т	Гкал	ч	ч
20/11/1824:	9779,5	9535,58	10023,3	9941,96	0	-406,38	319,21	5894	115
19/12/1824:	11927,2	11609,39	12229,6	12125,92	0	-516,53	409,86	6590	115
Итого:	2147,7	2073,81	2206,3	2183,96	0	-110,15	90,65	696	0

Представитель абонента  
Директор ООО "УК "Домоуправ"

Представитель теплоснабж. организации

Подпись *А.Н. Юлименко*  
Управляющая компания  
«Домоуправ»  
Для документов  
ИН 7452136715  
МУНИЦИПАЛЬНОЕ ОТДЕЛЕНИЕ

Подпись *Ю.А. Безбородова*  
21.12.2018  
Ф.И.О.

ОТЧЕТ  
о суточных параметрах теплоснабжения  
21/11/18г.-19/12/18г.

Абонент:ООО"УК"ДОМОУПРАВ"  
Адрес:Бр. Кашир. № 115-3  
Тепловычислитель ВКТ-7 сет.№ 001  
Договорные расходы:  
М сет.воды=\_\_\_\_\_т.сут Мгвс=\_\_\_\_\_ т.сут  
Тхв= 5.00°С

Договор №:8848  
Тип расходомера: \_\_\_\_\_  
Пределы измерений:  
G под max = 2.00 м3/ч G под min = 1.00 м3/ч  
G обр max = 2.00 м3/ч G обр min = 1.00 м3/ч  
G3 max = 2.00 м3/ч G3 min = 1.00 м3/ч

Заводской номер 00239662 ВВОД 1 СХЕМА ПОДКЛЮЧЕНИЯ 3 БД 1 ФТ=0 ТЗ=1 КС=0хС36С ПО 2.7

Дата	t1	t2	dt	V1	M1	V2	M2	V3	Mг	Qo	ВНР
	°С	°С	°С	м3	т	м3	т	м3	т	Гкал	ч
21.11.2018	82,69	42,17	40,52	68,5	66,44	69,46	68,89	0,01	-2,45	2,691	24
22.11.2018	83,49	45,61	37,88	83,8	81,29	84,25	83,42	0	-2,13	3,079	24
23.11.2018	86,25	47,14	39,11	85,5	82,76	85,68	84,77	0	-2,01	3,236	24
24.11.2018	87,79	51,51	36,28	107,6	104,06	107,72	106,38	0	-2,32	3,78	24
25.11.2018	86,9	44,8	42,1	80,8	78,2	80,78	80,02	0,02	-1,82	3,292	24
26.11.2018	85,56	46,61	38,95	83,9	81,27	83,95	83,09	0	-1,82	3,164	24
27.11.2018	85,15	46,95	38,2	89,5	86,7	89,55	88,61	0	-1,91	3,312	24
28.11.2018	88,28	47,46	40,82	88,6	85,63	88,54	87,59	0,01	-1,96	3,495	24
29.11.2018	89,37	48,07	41,3	89,7	86,66	89,55	88,56	0	-1,9	3,579	24
30.11.2018	95,3	51,22	44,08	92,3	88,79	92,11	90,97	0,01	-2,18	3,918	24
01.12.2018	91,71	45,21	46,5	77,8	75,02	77,52	76,77	0,01	-1,75	3,49	24
02.12.2018	90,74	43,81	46,93	76,5	73,81	76,3	75,61	0,01	-1,8	3,467	24
03.12.2018	92,22	46,8	45,42	81,2	78,3	80,98	80,16	0	-1,86	3,558	24
04.12.2018	91,8	45,36	46,44	77,1	74,34	76,91	76,18	0,01	-1,84	3,452	24
05.12.2018	91,4	44,23	47,17	73,6	70,97	73,44	72,74	0,01	-1,77	3,348	24
06.12.2018	91,58	47,78	43,8	86,7	83,63	86,7	85,78	0	-2,15	3,666	24
07.12.2018	92,5	47,75	44,75	84	80,95	83,85	82,95	0,01	-2	3,622	24
08.12.2018	95,16	48,29	46,87	85,2	82	85,06	84,15	0,01	-2,15	3,846	24
09.12.2018	96,08	47,86	48,22	85,3	82,03	85,17	84,24	0	-2,21	3,959	24
10.12.2018	96,09	50,54	45,55	87,8	84,42	87,62	86,57	0,01	-2,15	3,849	24
11.12.2018	96	49,53	46,47	86,6	83,24	86,4	85,41	0	-2,17	3,87	24
12.12.2018	95,77	48,28	47,49	76,8	73,86	76,8	75,94	0,01	-2,08	3,509	24
13.12.2018	91,6	46,38	45,22	77	74,28	76,91	76,12	0,01	-1,84	3,36	24
14.12.2018	89,14	42,66	46,48	70	67,64	70,07	69,47	0,01	-1,83	3,146	24
15.12.2018	87,67	44,74	42,93	81	78,33	81,09	80,31	0	-1,98	3,365	24
16.12.2018	88,08	45,38	42,7	85,2	82,36	85,38	84,56	0,01	-2,2	3,518	24
17.12.2018	87,74	48,6	39,14	93,1	90,03	93,33	92,3	0	-2,27	3,527	24
18.12.2018	87,99	48,93	39,06	92,9	89,8	93,02	91,96	0,01	-2,16	3,508	24
19.12.2018	89,47	49,1	40,37	94,6	91,4	94,66	93,58	0,01	-2,18	3,69	24
Итого:				2442,6	2358,21	2442,8	2417,1	0,18	-58,89	101,30	696
Средние:	90,12	46,99	43,12								

Дата	V1	M1	V2	M2	V3	Mг	Qo	ВНР	ВОС
	м3	т	м3	т	м3	т	Гкал	ч	ч
20/11/1824:	12980,3	12661,23	13052,63	12919,94	1,34	-258,71	351,88	5894	115
19/12/1824:	15422,9	15019,44	15495,43	15337,04	1,52	-317,6	453,18	6590	115
Итого:	2442,6	2358,21	2442,8	2417,1	0,18	-58,89	101,30	696	0


Представитель абонента  
Директор ООО "УК"Домоуправ"

Представитель теплоснабж.организации

Подпись \_\_\_\_\_  
А.И. Юлименко/

Подпись *Ю.А. Безбородова/*  
Ю.А. Безбородова/  
21.12.2018 Ф.И.О.

МП





ОТЧЕТ  
о суточных параметрах теплоснабжения  
21/11/18г.-19/12/18г.

Абонент:ООО"УК"ДОМОУПРАВ"  
Адрес:Бр. Кашир. № 111-1  
Тепловычислитель ВКТ-7 сет.№ 001  
Договорные расходы:  
М сет.воды=\_\_\_\_\_т.сут Мгвс=\_\_\_\_\_т.сут  
Тхв= 5.00 °С

Договор №:8848  
Тип расходомера: \_\_\_\_\_  
Пределы измерений:  
G под max = 2.00 м3/ч G под min = 1.00 м3/ч  
G обр max = 2.00 м3/ч G обр min = 1.00 м3/ч  
G3 max = 2.00 м3/ч G3 min = 1.00 м3/ч

Заводской номер 00244028 ВВОД 1 СХЕМА ПОДКЛЮЧЕНИЯ 3 БД 1 ФТ=0 ТЗ=1 КС=0x78F8 ПО 2.7

Дата	t1	t2	dt	V1	M1	V2	M2	V3	Mг	Qo	ВНР
	°С	°С	°С	м3	т	м3	т	м3	т	Гкал	ч
21.11.2018	82,09	40,76	41,33	67,8	65,81	68,6	68,1	0	-2,29	2,718	24
22.11.2018	82,95	43,88	39,07	80,9	78,47	82	81,27	0	-2,8	3,062	24
23.11.2018	85,65	45,22	40,43	83	80,35	84,2	83,42	0	-3,07	3,25	24
24.11.2018	87,2	48,84	38,36	99,5	96,28	101,1	99,97	0	-3,69	3,694	24
25.11.2018	86,25	42,9	43,35	79,3	76,78	80,1	79,42	0	-2,64	3,331	24
26.11.2018	84,98	44,5	40,48	83,2	80,61	84,2	83,43	0	-2,82	3,263	24
27.11.2018	84,57	46,07	38,5	87,4	84,7	88,7	87,82	0	-3,12	3,258	24
28.11.2018	87,68	46,73	40,95	85,5	82,72	86,6	85,71	0	-2,99	3,388	24
29.11.2018	88,81	47,59	41,22	89,6	86,57	90,8	89,82	0	-3,25	3,569	24
30.11.2018	94,54	50,09	44,45	85,7	82,49	86,7	85,68	0	-3,19	3,67	24
01.12.2018	91,06	44,44	46,62	76,9	74,18	77,7	76,98	0	-2,8	3,461	24
02.12.2018	90,04	43,27	46,77	73,7	71,14	74,4	73,75	0	-2,61	3,33	24
03.12.2018	91,57	45,85	45,72	78,8	76,03	79,6	78,79	0	-2,76	3,48	24
04.12.2018	91,13	45,44	45,69	74,4	71,79	75,2	74,47	0	-2,68	3,283	24
05.12.2018	90,72	44,14	46,58	70,9	68,47	71,4	70,77	0	-2,3	3,191	24
06.12.2018	90,93	47,24	43,69	81,8	78,93	83,1	82,2	0	-3,27	3,45	24
07.12.2018	91,83	47,25	44,58	80,5	77,64	81,4	80,53	0	-2,89	3,465	24
08.12.2018	94,49	47,8	46,69	81,3	78,23	82,2	81,31	0	-3,08	3,656	24
09.12.2018	95,42	47,42	48	83,6	80,42	84,5	83,6	0	-3,18	3,865	24
10.12.2018	95,44	49,75	45,69	85,5	82,24	86,5	85,49	0	-3,25	3,762	24
11.12.2018	95,34	48,88	46,46	83,9	80,7	84,8	83,83	0	-3,13	3,754	24
12.12.2018	95,05	46,67	48,38	74,7	71,88	75,4	74,64	0	-2,76	3,483	24
13.12.2018	90,94	44,7	46,24	73,7	71,09	74,3	73,6	0	-2,51	3,29	24
14.12.2018	88,48	42,46	46,02	66,8	64,57	67,4	66,83	0	-2,26	2,969	24
15.12.2018	87,05	43,5	43,55	78	75,48	78,7	78,01	0	-2,53	3,287	24
16.12.2018	87,4	43,25	44,15	79,2	76,6	80,2	79,48	0	-2,88	3,379	24
17.12.2018	87,15	46,57	40,58	87,8	84,95	89	88,1	0	-3,15	3,445	24
18.12.2018	87,38	47,61	39,77	86,3	83,49	87,6	86,65	0	-3,16	3,323	24
19.12.2018	88,86	47,59	41,27	87,7	84,76	89,1	88,13	0	-3,37	3,501	24
Итого:				2347,4	2267,37	2375,5	2351,8	0	-84,43	98,58	696
Средние:	89,48	45,87	43,6								

Дата	V1	M1	V2	M2	V3	Mг	Qo	ВНР	ВОС
	м3	т	м3	т	м3	т	Гкал	ч	ч
20/11/1824:	8451,3	8249,76	8737,4	8664,61	0	-414,85	255,99	5195	196
19/12/1824:	10798,7	10517,13	11112,9	11016,41	0	-499,28	354,57	5891	196
Итого:	2347,4	2267,37	2375,5	2351,8	0	-84,43	98,58	696	0

Представитель абонента  
Директор ООО "УК "Домоуправ"  
/ /  
Подпись \_\_\_\_\_  
МП \_\_\_\_\_  
Управляющая компания «Домоуправ»  
Для документов  
А.Н. Клименко/  
Ф.И.О.

Представитель теплоснабж.организации  
/ /О.А. Безбородова/  
Подпись \_\_\_\_\_  
Ф.И.О.  
21.12.2018г.

**ОТЧЕТ**  
о суточных параметрах теплоснабжения  
21/11/18г. - 19/12/18г.

Абонент: ООО "УК" ДОМОУПРАВ"  
Адрес: Бр. Кашир. № 111-2  
Тепловычислитель ВКТ-7 сег. N 001  
Договорные расходы:  
M сег. воды = \_\_\_\_\_ т.сут Mгвс = \_\_\_\_\_ т.сут  
Тхв = 5.00 °C

Договор N: 8848  
Тип расходомера: \_\_\_\_\_  
Пределы измерений:  
G под max = 2.00 м3/ч G под min = 1.00 м3/ч  
G обр max = 2.00 м3/ч G обр min = 1.00 м3/ч  
G3 max = 2.00 м3/ч G3 min = 1.00 м3/ч

Заводской номер 00244026 ВВОД 1 СХЕМА ПОДКЛЮЧЕНИЯ 3 БД 1 ФТ=0 ТЗ=1 КС=0x196E ПО 2.7

Дата	t1	t2	dt	V1	M1	V2	M2	V3	Mг	Qo	ВНР
	°C	°C	°C	м3	т	м3	т	м3	т	Гкал	ч
21.11.2018	83,2	38,92	44,28	77,9	75,57	61,6	61,14	0	14,43	3,344	24
22.11.2018	83,94	43,79	40,15	97,4	94,42	76,5	75,81	0	18,61	3,792	24
23.11.2018	86,69	44,77	41,92	100,4	97,18	78,8	78,03	0	19,15	4,07	24
24.11.2018	88,15	48,29	39,86	122,3	118,25	95,6	94,55	0	23,7	4,714	24
25.11.2018	87,39	42,29	45,1	93	89,96	73,1	72,48	0	17,48	4,055	24
26.11.2018	86,05	44,19	41,86	100,9	97,69	79,2	78,5	0	19,19	4,089	24
27.11.2018	85,55	45,57	39,98	109,3	105,87	85,7	84,85	0	21,02	4,235	24
28.11.2018	88,77	45,06	43,71	104,8	101,29	82,3	81,51	0	19,78	4,426	24
29.11.2018	89,85	46,96	42,89	104,4	100,82	82	81,14	0	19,68	4,324	24
30.11.2018	95,78	48,55	47,23	103,2	99,22	81,4	80,51	0	18,71	4,689	24
01.12.2018	92,31	43,45	48,86	93,6	90,26	73,9	73,22	0	17,04	4,412	24
02.12.2018	91,35	42,65	48,7	90,1	86,91	71,1	70,49	0	16,42	4,233	24
03.12.2018	92,85	45,38	47,47	96,8	93,28	76,4	75,66	0	17,62	4,431	24
04.12.2018	92,44	44,02	48,42	92,1	88,79	72,8	72,13	0	16,66	4,302	24
05.12.2018	92,04	44,45	47,59	88,1	84,95	69,7	69,06	0	15,89	4,041	24
06.12.2018	92,14	46,58	45,56	99,5	95,94	78,5	77,74	0	18,2	4,374	24
07.12.2018	93,07	46,62	46,45	97,3	93,75	76,9	76,14	0	17,61	4,357	24
08.12.2018	95,75	47,58	48,17	101,4	97,5	80,2	79,37	0	18,13	4,699	24
09.12.2018	96,7	47,07	49,63	100,7	96,78	79,6	78,75	0	18,03	4,808	24
10.12.2018	96,7	48,43	48,27	101,4	97,46	80,2	79,34	0	18,12	4,709	24
11.12.2018	96,63	48,12	48,51	100,1	96,21	79,1	78,22	0	17,99	4,671	24
12.12.2018	96,44	45,71	50,73	90,1	86,62	71,4	70,69	0	15,93	4,397	24
13.12.2018	92,21	44,06	48,15	89,7	86,49	71,1	70,43	0	16,06	4,162	24
14.12.2018	89,76	41,13	48,63	80,9	78,12	64,2	63,7	0	14,42	3,801	24
15.12.2018	88,22	43,26	44,96	95,2	92,01	75,3	74,66	0	17,35	4,137	24
16.12.2018	88,57	43,56	45,01	96,8	93,55	76,5	75,82	0	17,73	4,214	24
17.12.2018	88,21	45,57	42,64	107,7	104,11	85	84,18	0	19,93	4,441	24
18.12.2018	88,47	45,84	42,63	106,9	103,35	84,5	83,66	0	19,69	4,406	24
19.12.2018	89,97	45,86	44,11	109,4	105,63	86,5	85,67	0	19,96	4,661	24
<b>Итого:</b>				<b>2851,4</b>	<b>2751,98</b>	<b>2249,1</b>	<b>2227,45</b>	<b>0</b>	<b>524,53</b>	<b>125,00</b>	<b>696</b>
<b>Средние:</b>	<b>90,66</b>	<b>45,09</b>	<b>45,56</b>								

Дата	V1	M1	V2	M2	V3	Mг	Qo	ВНР	ВОС
	м3	т	м3	т	м3	т	Гкал	ч	ч
20/11/1824:	9850,5	9605	7927,2	7863,64	0	1741,36	323,45	5194	214
19/12/1824:	12701,9	12356,98	10176,3	10091,09	0	2265,89	448,45	5890	214
<b>Итого:</b>	<b>2851,4</b>	<b>2751,98</b>	<b>2249,1</b>	<b>2227,45</b>	<b>0</b>	<b>524,53</b>	<b>125,00</b>	<b>696</b>	<b>0</b>

Представитель абонента  
Директор ООО "УК "Домоуправ"

Представитель теплоснабж. организации

Подпись: *Управляющая компания «Домоуправ»*  
Ф.И.О. А.Н. Клименко/  
Для документов  
Ч.П. 7452135715

Подпись: *Ю.А. Безбородова/*  
Ф.И.О.  
21.12.2018г.

ОТЧЕТ  
о суточных параметрах теплоснабжения  
21/11/18г.-19/12/18г.

Абонент: ООО "УК" ДОМОУПРАВ"  
Адрес: Бр. Кашир. № 111-3  
Тепловычислитель ВКТ-7 сег. N 001  
Договорные расходы:  
M сет. воды = \_\_\_\_\_ т.сут Мгвс = \_\_\_\_\_ т.сут  
Тхв = 5.00 °C

Договор №: 8848  
Тип расходомера: \_\_\_\_\_  
Пределы измерений:  
G под max = 2.00 м3/ч G под min = 1.00 м3/ч  
G обр max = 2.00 м3/ч G обр min = 1.00 м3/ч  
G3 max = 2.00 м3/ч G3 min = 1.00 м3/ч

Заводской номер 00244029 ВВОД 1 СХЕМА ПОДКЛЮЧЕНИЯ 3 БД 1 ФТ=0 ТЗ=1 КС=0x690F ПО 2.7

Дата	t1	t2	dt	V1	M1	V2	M2	V3	Mг	Qo	ВНР
	°C	°C	°C	м3	т	м3	т	м3	т	Гкал	ч
21.11.2018	80,88	45,77	35,11	90,6	88,04	90,9	90,01	0	-1,97	3,091	24
22.11.2018	81,64	50,85	30,79	114,3	110,98	115,1	113,71	0	-2,73	3,415	24
23.11.2018	84,33	53,03	31,3	117,8	114,23	118,3	116,76	0	-2,53	3,579	24
24.11.2018	85,78	57,68	28,1	149	144,29	149,1	146,83	0	-2,54	4,057	24
25.11.2018	85,02	50,16	34,86	108,1	104,74	108	106,74	0	-2	3,653	24
26.11.2018	83,67	51,61	32,06	115,4	111,9	115,4	113,96	0	-2,06	3,587	24
27.11.2018	83,28	53,2	30,08	122,9	119,24	122,9	121,28	0	-2,04	3,585	24
28.11.2018	86,25	52,63	33,62	120,5	116,65	120,4	118,83	0	-2,18	3,922	24
29.11.2018	87,34	54,17	33,17	121,5	117,58	121,3	119,65	0	-2,07	3,904	24
30.11.2018	92,97	56,88	36,09	120,3	115,93	119,8	118,02	0	-2,09	4,19	24
01.12.2018	89,63	50,77	38,86	103	99,47	102,5	101,3	0	-1,83	3,868	24
02.12.2018	88,68	49,15	39,53	98,4	95,11	98	96,87	0	-1,76	3,762	24
03.12.2018	90,1	51,87	38,23	107,3	103,59	106,8	105,47	0	-1,88	3,963	24
04.12.2018	89,68	50,53	39,15	96,8	93,5	96,3	95,16	0	-1,66	3,662	24
05.12.2018	89,33	49,5	39,83	94,8	91,6	94,3	93,21	0	-1,61	3,65	24
06.12.2018	89,46	53,01	36,45	110,6	106,81	110,1	108,65	0	-1,84	3,896	24
07.12.2018	90,35	53,76	36,59	108,3	104,53	107,9	106,48	0	-1,95	3,83	24
08.12.2018	92,88	54,25	38,63	110,4	106,38	109,9	108,4	0	-2,02	4,114	24
09.12.2018	93,85	54,77	39,08	110	105,92	109,3	107,79	0	-1,87	4,145	24
10.12.2018	93,87	54,7	39,17	113,8	109,59	113,1	111,53	0	-1,94	4,299	24
11.12.2018	93,73	54,96	38,77	112,1	108	111,6	110,02	0	-2,02	4,193	24
12.12.2018	93,58	51,69	41,89	98,5	94,85	97,8	96,57	0	-1,72	3,979	24
13.12.2018	89,53	50,93	38,6	100,4	96,98	99,8	98,58	0	-1,6	3,746	24
14.12.2018	87,17	47,28	39,89	90,8	87,85	90,3	89,35	0	-1,5	3,504	24
15.12.2018	85,73	50,77	34,96	108,8	105,35	108,4	107,09	0	-1,74	3,684	24
16.12.2018	86,1	50,52	35,58	109,2	105,75	108,8	107,52	0	-1,77	3,765	24
17.12.2018	85,79	53,57	32,22	126,8	122,8	126,4	124,72	0	-1,92	3,957	24
18.12.2018	86,01	54,2	31,81	122,5	118,6	122,3	120,63	0	-2,03	3,774	24
19.12.2018	87,37	54,67	32,7	123,6	119,55	123,2	121,47	0	-1,92	3,909	24
<b>Итого:</b>				<b>3226,5</b>	<b>3119,81</b>	<b>3218</b>	<b>3176,6</b>	<b>0</b>	<b>-56,79</b>	<b>110,69</b>	<b>696</b>
<b>Средние:</b>	<b>88,06</b>	<b>52,3</b>	<b>35,76</b>								

Дата	V1	M1	V2	M2	V3	Mг	Qo	ВНР	ВОС
	м3	т	м3	т	м3	т	Гкал	ч	ч
20/11/1824:	9045,3	8834,28	9072	8994,49	0,01	-160,21	261,90	5194	216
19/12/1824:	12271,8	11954,09	12290	12171,09	0,01	-217	372,59	5890	216
<b>Итого:</b>	<b>3226,5</b>	<b>3119,81</b>	<b>3218</b>	<b>3176,6</b>	<b>0</b>	<b>-56,79</b>	<b>110,69</b>	<b>696</b>	<b>0</b>

Представитель абонента

Директор ООО "УК "Домоуправ"

Подпись

А.Н. Клименко/  
Управляющий Ф.И.О.  
компания  
«Домоуправ»  
Для документов  
ИН 74-521367-15

МП

Представитель теплоснабж. организации

Подпись

Ю.А. Безбородова/  
21.12.2018

Ф.И.О.

ОТЧЕТ  
о суточных параметрах теплоснабжения  
21/11/18г.-19/12/18г.

Абонент: ООО "УК" ДОМОУПРАВ"

Договор N: \_\_\_\_\_

Адрес: Молодог. № 74-1

Тип расходомера: \_\_\_\_\_

Тепловычислитель ВКТ-7 сет. N 001

Пределы измерений:

Договорные расходы:

G под max = 2.00 м3/ч G под min = 1.00 м3/ч

M сет. воды = \_\_\_\_\_ т.сут Mгвс = \_\_\_\_\_ т.сут

G обр max = 2.00 м3/ч G обр min = 1.00 м3/ч

Tхв = 0.00 °C

G3 max = 2.00 м3/ч G3 min = 1.00 м3/ч

Заводской номер 00230104

ВВОД 1

СХЕМА ПОДКЛЮЧЕНИЯ 3

ВД 1

ФТ=0

ТЗ=1

КС=0x1042

ПО 2.7

Дата	t1	t2	dt	V1	M1	V2	M2	V3	Mг	Qo	ВНР
	°C	°C	°C	м3	т	м3	т	м3	т	Гкал	ч
21.11.2018	82,79	39,7	43,09	65,4	63,47	64,7	64,22	0	-0,75	2,731	24
22.11.2018	83,5	41,7	41,8	71,6	69,43	70,9	70,34	0	-0,91	2,9	24
23.11.2018	86,21	41,78	44,43	71,5	69,2	70,8	70,23	0	-1,03	3,072	24
24.11.2018	87,74	45,77	41,97	89,3	86,36	88,6	87,76	0	-1,4	3,622	24
25.11.2018	86,83	40,25	46,58	69,4	67,17	68,6	68,04	0,01	-0,87	3,131	24
26.11.2018	85,54	41,39	44,15	73,4	71,08	72,6	72,02	0	-0,94	3,139	24
27.11.2018	85,02	42,91	42,11	76,9	74,54	76,3	75,61	0	-1,07	3,14	24
28.11.2018	88,34	42,94	45,4	74,2	71,73	73,5	72,9	0,01	-1,17	3,258	24
29.11.2018	89,39	44,15	45,24	78,3	75,63	77,6	76,87	0	-1,24	3,422	24
30.11.2018	95,39	45,8	49,59	77,5	74,55	76,6	75,85	0	-1,3	3,699	24
01.12.2018	91,79	42,88	48,91	69,6	67,12	68,9	68,33	0,01	-1,21	3,284	24
02.12.2018	90,8	40,77	50,03	66,6	64,24	65,8	65,26	0	-1,02	3,215	24
03.12.2018	92,31	42,58	49,73	70,6	68,04	69,8	69,2	0,01	-1,16	3,385	24
04.12.2018	91,88	41,33	50,55	64,5	62,2	63,7	63,17	0	-0,97	3,147	24
05.12.2018	91,51	41,36	50,15	63,8	61,53	63	62,5	0,01	-0,97	3,088	24
06.12.2018	91,63	43,84	47,79	74,2	71,6	73,4	72,76	0	-1,16	3,423	24
07.12.2018	92,57	43,53	49,04	73,7	71,05	73	72,34	0	-1,29	3,488	24
08.12.2018	95,3	44,46	50,84	76,5	73,58	75,6	74,9	0	-1,32	3,74	24
09.12.2018	96,17	44,5	51,67	74,9	72	74,1	73,42	0	-1,42	3,722	24
10.12.2018	96,13	45,23	50,9	75,4	72,49	74,6	73,85	0,01	-1,36	3,695	24
11.12.2018	96,12	45,31	50,81	76,1	73,17	75,1	74,36	0,01	-1,19	3,721	24
12.12.2018	95,81	42,82	52,99	70	67,3	69,1	68,51	0	-1,21	3,57	24
13.12.2018	91,71	42,09	49,62	68,8	66,35	67,8	67,2	0,01	-0,85	3,292	24
14.12.2018	89,27	40,66	48,61	65,2	62,99	64,3	63,82	0	-0,83	3,061	24
15.12.2018	87,76	42,6	45,16	75,4	72,91	74,5	73,87	0	-0,96	3,292	24
16.12.2018	88,09	40,9	47,19	74,2	71,75	73,1	72,55	0,01	-0,8	3,387	24
17.12.2018	87,72	42,02	45,7	80,5	77,86	79,7	79,01	0	-1,15	3,556	24
18.12.2018	87,97	43,06	44,91	81	78,33	80,1	79,4	0	-1,07	3,518	24
19.12.2018	89,51	43,94	45,57	81	78,21	80	79,28	0,01	-1,07	3,565	24
Итого:				2129,5	2055,88	2105,8	2087,57	0,1	-31,69	97,27	696
Средние:	90,16	42,76	47,39								

Дата	V1	M1	V2	M2	V3	Mг	Qo	ВНР	ВОС
	м3	т	м3	т	м3	т	Гкал	ч	ч
20/11/1824:	54734,5	53064,11	53700	53135,55	32,91	-71,44	1990,74	25383	285
19/12/1824:	56864	55119,99	55805,8	55223,12	33,01	-103,13	2088,01	26079	285
Итого:	2129,5	2055,88	2105,8	2087,57	0,1	-31,69	97,27	696	0

Представитель абонента  
Директор ООО "УК "Домоуправ"

Представитель теплоснабж. организации

Подпись: *А.И. Клименко*  
Ф.И.О.  
Управляющая  
компания  
«Домоуправ»  
Для документов  
ИН 7452136715  
ОБЩЕСТВО С ОГРАНИЧЕННОЙ ОТВЕТСТВЕННОСТЬЮ

Подпись: *Ю.А. Безбородова*  
Ф.И.О.  
21.12.2018

ОТЧЕТ  
о суточных параметрах теплоснабжения  
22/10/18г.-20/11/18г.

Абонент: ООО "УК "ДОМОУПРАВ"  
Адрес: Молодогвардейцев 74 (итп-2)

Договор N: 8848  
Тип расходомера: \_\_\_\_\_

Прибор: КАРАТ-306  
Серийный номер: 06343116  
Посуточный архив

Дата	G1	G2	Gd1	T1	T2	Td1	P1	P2	Q1	V1	V2	Наработка
21.11.2018	185,42	185,42	0,00	83,86	48,59	35,28	1,07	0,79	6,55	190,50	187,94	24
22.11.2018	189,00	189,00	0,00	84,42	49,06	35,36	1,03	0,81	6,69	194,26	191,59	24
23.11.2018	182,95	182,95	0,00	87,26	49,75	37,51	1,05	0,82	6,86	188,40	185,53	24
24.11.2018	232,31	232,31	0,00	88,71	54,31	34,40	1,02	0,84	7,95	239,50	236,09	24
25.11.2018	178,83	178,83	0,00	87,92	48,77	39,15	1,07	0,80	7,00	184,34	181,17	24
26.11.2018	193,41	193,41	0,00	86,54	49,59	36,95	1,04	0,81	7,16	199,18	196,02	24
27.11.2018	212,06	212,06	0,00	86,22	50,81	35,41	1,04	0,82	7,49	218,26	215,09	24
28.11.2018	223,45	223,45	0,00	89,46	53,52	35,93	1,04	0,79	8,04	230,68	226,78	24
29.11.2018	234,59	234,59	0,00	90,45	54,92	35,53	1,05	0,81	8,34	242,18	238,40	24
30.11.2018	206,95	206,95	0,00	96,50	55,05	41,46	1,06	0,79	8,56	214,72	210,18	24
01.12.2018	216,67	216,67	0,00	93,01	54,19	38,83	1,08	0,80	8,43	224,14	220,05	24
02.12.2018	221,25	221,25	0,00	92,02	54,16	37,87	1,08	0,80	8,40	228,71	224,71	24
03.12.2018	213,91	213,91	0,00	93,49	54,49	39,00	1,06	0,80	8,34	221,37	217,29	24
04.12.2018	214,95	214,95	0,00	93,12	54,51	38,61	1,06	0,80	8,31	222,38	218,35	24
05.12.2018	216,38	216,38	0,00	92,78	54,66	38,12	1,08	0,80	8,26	223,82	219,82	24
06.12.2018	215,46	215,46	0,00	92,76	54,34	38,42	1,05	0,82	8,29	222,88	218,83	24
07.12.2018	212,21	212,21	0,00	93,75	54,86	38,89	1,04	0,80	8,26	219,68	215,56	24
08.12.2018	202,97	202,97	0,00	96,51	54,53	41,98	1,05	0,81	8,48	210,53	206,13	24
09.12.2018	203,50	203,50	0,00	97,33	54,63	42,71	1,05	0,81	8,70	211,26	206,65	24
10.12.2018	207,73	207,73	0,00	97,31	55,86	41,46	1,05	0,81	8,62	215,65	211,08	24
11.12.2018	206,71	206,71	0,00	97,27	55,18	42,09	1,06	0,80	8,70	214,59	209,97	24
12.12.2018	199,46	199,46	0,00	97,10	54,44	42,65	1,08	0,79	8,50	207,05	202,48	24
13.12.2018	223,21	223,21	0,00	92,95	55,46	37,49	1,06	0,80	8,38	230,97	226,78	24
14.12.2018	239,46	239,46	0,00	90,64	56,21	34,42	1,07	0,79	8,24	247,31	243,43	24
15.12.2018	254,23	254,23	0,00	88,87	56,34	32,54	1,03	0,80	8,28	262,22	258,50	24
16.12.2018	246,56	246,56	0,00	89,27	55,99	33,28	1,04	0,80	8,21	254,38	250,65	24
17.12.2018	245,28	245,28	0,00	88,80	55,55	33,25	1,03	0,81	8,16	252,98	249,30	24
18.12.2018	246,14	246,14	0,00	89,06	55,76	33,30	1,04	0,81	8,20	253,94	250,19	24
19.12.2018	242,14	242,14	0,00	90,52	55,89	34,63	1,02	0,79	8,33	250,02	246,16	24
Итого:	6267,19	6267,19							233,75	6475,89	6364,69	696,00

Дата	Qобщ	V1	V2	Vd	G1	G2	Gподп	ВНР
20.11.2018	1615,05	46800,29	46104,43	695,85	45472,12	45464,78	7,34	
19.12.2018	1848,80	53276,17	52469,12	807,05	51739,31	51731,97	7,34	
ИТОГО:	233,75	6475,89	6364,69	111,20	6267,19	6267,19	0,00	696,00

Прибор: КАРАТ-306  
Серийный номер: 23714416  
Нежилые помещения

Дата	Qобщ	V1	V2	Vd	Gпр	Gобр	Gподп	ВНР
20.11.2018	62,02	1749,75	1864,63	-114,88	1701,64	1849,58	-212,42	
19.12.2018	76,88	2110,49	2248,32	-137,83	2050,71	2229,84	-243,61	
ИТОГО:	14,86	360,74	383,69	-22,95	349,07	380,26	-31,19	696,00


Представитель абонента  
Директор ООО "УК "Домоуправ"

Представитель теплоснабж. организации

Подпись: / А.Н. Клименко /

Подпись: / О.А. Безбородова /

МП



21.12.2018.

**ОТЧЕТ**  
о суточных параметрах теплоснабжения  
21/11/18г.-19/12/18г.

Абонент:ООО "УК "ДОМОУПРАВ"

Договор N:8848

Адрес:Молодоговардейцев 74 (итп-3)

Тип расходомера: \_\_\_\_\_

Тепловычислитель ВКТ-7 сет.N 001

Пределы измерений:

Договорные расходы:

G под max = 2.00 м3/ч G под min = 1.00 м3/ч

M сет.воды=\_\_\_\_\_т.сут Mгвс=\_\_\_\_\_т.сут

G обр max = 2.00 м3/ч G обр min = 1.00 м3/ч

Tхв= 5.00°C

G3 max = 2.00 м3/ч G3 min = 1.00 м3/ч

Заводской номер 00217061

ВВОД 1

СХЕМА ПОДКЛЮЧЕНИЯ 3

БД 1

ФТ=0

ТЗ=1

КС=0х0А8А

ПО 2.7

Дата	t1	t2	dt	V1	M1	V2	M2	V3	Mг	P1	P2	Qo	ВНР	ВОС	НС
	°C	°C	°C	м3	т	м3	т	м3	т	кг/см2	кг/см2	Гкал	ч	ч	
21.11.2018	83,9	43,57	40,33	121,21	117,54	115,49	114,47	0	3,07	10	8,5	4,743	23	1	*
22.11.2018	84,65	49,91	34,74	164,33	159,3	212,83	210,39	0	-51,09	10	8,5	5,54	24	0	
23.11.2018	87,43	53,68	33,75	180,36	174,48	171,57	169,29	0	5,19	10	8,5	5,899	24	0	
24.11.2018	88,87	59,1	29,77	225,24	217,71	215,26	211,83	0	5,88	10	8,5	6,495	24	0	
25.11.2018	88,17	48,36	39,81	146,11	141,28	138,75	137,21	0,02	4,07	10	8,5	5,633	24	0	
26.11.2018	86,67	48,14	38,53	151	146,17	142,99	141,46	0	4,71	10	8,5	5,637	24	0	
27.11.2018	86,28	51,08	35,2	169,71	164,29	160,81	158,88	0	5,41	10	8,5	5,788	24	0	
28.11.2018	89,39	52,65	36,74	171,94	166,11	162,82	160,74	0	5,37	10	8,5	6,111	24	0	
29.11.2018	90,57	52,45	38,12	167,76	161,98	158,59	156,57	0	5,41	10	8,5	6,184	24	0	
30.11.2018	96,53	56,67	39,86	174,42	167,65	165,49	163,03	0	4,62	10	8,5	6,697	24	0	
01.12.2018	93,05	49,99	43,06	142,98	137,78	135	133,45	0	4,33	10	8,5	5,943	24	0	
02.12.2018	92,1	48,19	43,91	136,67	131,83	129,02	127,62	0	4,21	10	8,5	5,796	24	0	
03.12.2018	93,54	52,78	40,76	161,09	155,19	152,11	150,14	0,08	5,05	10	8,5	6,337	24	0	
04.12.2018	93,15	49,83	43,32	140,12	135,03	132,21	130,68	0,11	4,35	10	8,5	5,861	24	0	
05.12.2018	92,75	46,71	46,04	127,37	122,79	119,99	118,75	0,02	4,04	10	8,5	5,659	24	0	
06.12.2018	92,88	55,08	37,8	173,24	166,96	163,51	161,19	0,02	5,77	10	8,5	6,323	24	0	
07.12.2018	93,76	53,88	39,88	159,53	153,65	150,39	148,34	0,03	5,31	10	8,5	6,142	24	0	
08.12.2018	96,4	54	42,4	159,25	153,1	149,86	147,85	0,03	5,25	10	8,5	6,507	24	0	
09.12.2018	97,47	54,19	43,28	161,1	154,76	151,64	149,55	0,01	5,21	10	8,5	6,714	24	0	
10.12.2018	97,49	56,54	40,95	173,49	166,66	163,38	160,98	0,02	5,68	10	8,5	6,843	24	0	
11.12.2018	97,35	56,23	41,12	171,01	164,28	161,07	158,71	0,01	5,57	10	8,5	6,776	24	0	
12.12.2018	97,29	51,42	45,87	138,48	133,05	130,59	128,98	0,02	4,07	10	8,5	6,121	24	0	
13.12.2018	92,85	45,71	47,14	133,74	128,89	127,82	125,95	0,01	-57,06	10	8,5	5,586	23	1	*
14.12.2018	90,48	45	45,48	122,28	118,03	116,65	115,3	0,01	-338,27	10	8,5	5,336	24	0	
15.12.2018	88,9	49,5	39,4	158,8	153,47	144,09	140,01	0	-286,54	10	8,5	5,889	24	0	
16.12.2018	89,31	47,38	41,93	147,72	142,74	139,51	138,42	0	-246,68	10	8,5	5,807	24	0	
17.12.2018	88,87	50,74	38,13	160,92	155,5	152,82	151,02	0,02	-407,32	10	8,5	5,867	24	0	
18.12.2018	89,18	50,74	38,44	185,98	179,72	177,71	176,98	0,03	-125,26	10	8,5	6,226	24	0	
19.12.2018	90,61	54,04	36,57	180,56	174,32	173,34	172,09	0	-357,77	10	8,5	6,385	24	0	
Итого:				4606,4	4444,26	6288	6211,68	0,44	-1767,4			174,85	694	2	
Средние:	91,37	51,29	40,08							10	8,5				

Дата	V1	M1	V2	M2	V3	Mг	Qo	ВНР	ВОС
	м3	т	м3	т	м3	т	Гкал	ч	ч
20/11/1824:00	40027,97	38797,79	40732,55	40355,52	3,41	-1557,73	1551,55	10221	16
19/12/1824:00	44634,38	43242,05	47020,64	46567,2	3,85	-3325,15	1726,40	10915	18
Итого:	4606,41	4444,26	6288,09	6211,68	0,44	-1767,42	174,85	694	2

Представитель абонента  
Директор ООО "УК "Домоуправ"  
/ А.Н. Клименко/  
Подпись «Управляющая И.О.  
компания  
«Домоуправ»  
Для документов  
ИНН 7452136715  
МП

Представитель теплоснабж.организации  
/О.А. Безбородова/  
Подпись  
Ф.И.О.  
21.12.2018

**ОТЧЕТ**  
о суточных параметрах теплоснабжения  
21/11/18г.-19/12/18г.

Абонент:ООО"УК"ДОМОУПРАВ"

Договор N:8848

Адрес:Ун. Набер. 52-1

Тип расходомера:\_\_\_\_\_

Тепловычислитель ВКТ-7 сет. N 001

Пределы измерений:

Договорные расходы:

G под max = 2.00 м3/ч G под min = 1.00 м3/ч

M сет. воды=\_\_\_\_\_т.сут Mгвс=\_\_\_\_\_т.сут

G обр max = 2.00 м3/ч G обр min = 1.00 м3/ч

Tхв= 0.00 °C

G3 max = 2.00 м3/ч G3 min = 1.00 м3/ч

Заводской номер 00258828

ВВОД 1

СХЕМА ПОДКЛЮЧЕНИЯ 3

ВД 1

ФТ=0

T3=1

КС=0xD14C

ПО 2.7

Дата	t1	t2	dt	V1	M1	V2	M2	V3	Mг	Qo	ВНР
	°C	°C	°C	м3	т	м3	т	м3	т	Гкал	ч
21.11.2018	83,54	45,48	38,06	209	202,7	195,4	193,49	0	9,21	7,714	24
22.11.2018	84,11	45,15	38,96	220,5	213,76	206,1	204,12	0	9,64	8,328	24
23.11.2018	86,92	46,13	40,79	217,1	210,08	202,7	200,69	0	9,39	8,571	24
24.11.2018	88,33	48,1	40,23	264	255,25	246,8	244,1	0	11,15	10,272	24
25.11.2018	87,61	45,93	41,68	222,1	214,81	207,2	205,1	0	9,71	8,956	24
26.11.2018	86,24	46,47	39,77	231,1	223,75	216,1	213,92	0	9,83	8,9	24
27.11.2018	85,76	46,77	38,99	241,8	234,17	226,2	223,88	0	10,29	9,128	24
28.11.2018	89,07	47,09	41,98	233,8	225,91	218,4	216,13	0	9,78	9,488	24
29.11.2018	90,07	47,76	42,31	242,8	234,47	226,9	224,44	0	10,03	9,925	24
30.11.2018	96,07	48,58	47,49	229,5	220,62	213,5	211,14	0	9,48	10,491	24
01.12.2018	92,6	45,96	46,64	217	209,17	202	200,01	0	9,16	9,761	24
02.12.2018	91,64	44,92	46,72	210,6	203,13	196	194,13	0	9	9,494	24
03.12.2018	93,1	46,69	46,41	222,3	214,18	207	204,87	0	9,31	9,946	24
04.12.2018	92,72	47,42	45,3	216,6	208,74	201,9	199,74	0	9	9,465	24
05.12.2018	92,39	48,29	44,1	218,2	210,34	203,8	201,61	0	8,73	9,283	24
06.12.2018	92,39	48,88	43,51	243,9	235,13	227,9	225,36	0	9,77	10,241	24
07.12.2018	93,34	49,37	43,97	241	232,17	225,1	222,53	0	9,64	10,218	24
08.12.2018	96,05	49,35	46,7	240,4	231,14	224,2	221,65	0	9,49	10,808	24
09.12.2018	96,91	49,41	47,5	239	229,66	222,8	220,23	0	9,43	10,924	24
10.12.2018	96,9	50,88	46,02	247,2	237,54	230,7	227,93	0	9,61	10,943	24
11.12.2018	96,87	51,08	45,79	245,9	236,26	229,5	226,71	0	9,55	10,834	24
12.12.2018	96,62	48,83	47,79	223,2	214,54	207,9	205,6	0	8,94	10,266	24
13.12.2018	92,51	48,99	43,52	223,7	215,59	209,2	206,84	0	8,75	9,391	24
14.12.2018	90,13	47,51	42,62	207,2	200,09	193,7	191,67	0	8,42	8,53	24
15.12.2018	88,44	47,62	40,82	230,3	222,63	216	213,69	0	8,94	9,089	24
16.12.2018	88,81	46,84	41,97	233,6	225,74	218,9	216,66	0	9,08	9,477	24
17.12.2018	88,38	48,67	39,71	250,3	241,96	235,2	232,59	0	9,37	9,614	24
18.12.2018	88,66	48,85	39,81	254,3	245,77	239	236,32	0	9,45	9,789	24
19.12.2018	90,09	48,9	41,19	250,9	242,28	235,7	233,06	0	9,22	9,986	24
Итого:				6727,3	6491,58	6285,8	6218,21	0	273,37	279,83	696
Средние:	90,9	47,79	43,11								

Дата	V1	M1	V2	M2	V3	Mг	Qo	DI	ВНР	ВОС
	м3	т	м3	т	м3	т	Гкал	м3	ч	ч
20/11/1824:	223339	216680,2	204154,2	201613,97	26,41	15066,23	6688,73	0	27123	1445
19/12/1824:	230066,3	223171,78	210440	207832,18	26,41	15339,6	6968,56	0	27819	1445
Итого:	6727,3	6491,58	6285,8	6218,21	0	273,37	279,83	0	696	0

Представитель абонента  
Директор ООО "УК "Домоуправ"

Представитель теплоснабж.организации

Подпись А.Н. Клименко/  
Ф.И.О.  
Управляющая  
компания  
«Домоуправ»  
Для документов  
ИН 7422150715  
АВТОНОМНОЙ ОТВЕТСТВЕННОЙ  
ОБЩЕСТВО С ОГРАНИЧЕННОЙ ОТВЕТСТВЕННОСТЬЮ

Подпись Ю.А. Безбородова/  
Ф.И.О.  
21.12.2018г.

ОТЧЕТ

о суточных параметрах теплоснабжения

21/11/18г.-19/12/18г.

Абонент:ООО"УК"ДОМОУПРАВ"

Договор N:8848

Адрес:Ун. Набер. 52-3

Тип расходомера:\_\_\_\_\_

Тепловычислитель ВКТ-7 сет.N 099

Пределы измерений:

Договорные расходы:

G под max = 2.00 м3/ч G под min = 1.00 м3/ч

М сет.воды=\_\_\_\_\_т.сут Мгвс=\_\_\_\_\_ т.сут

G обр max = 2.00 м3/ч G обр min = 1.00 м3/ч

Тхв= 0.00°C

G3 max = 2.00 м3/ч G3 min = 1.00 м3/ч

Заводской номер 00229000

ВВОД 1

СХЕМА ПОДКЛЮЧЕНИЯ 3

ВД 1

ФТ=2

Т3=1

КС=0x20FA

ПО 2.7

Дата	t1	t2	dt	V1	M1	V2	M2	V3	Mг	Qo	ВНР
	°C	°C	°C	м3	т	м3	т	м3	т	Гкал	ч
21.11.2018	83,34	45,52	37,82	208	201,76	201,9	199,96	0	1,8	7,562	24
22.11.2018	83,82	45,7	38,12	214,5	208	208	205,96	0	2,04	7,848	24
23.11.2018	86,74	47,8	38,94	223,4	216,2	216,5	214,18	0	2,02	8,342	24
24.11.2018	88,11	46,6	41,51	217,1	209,93	210,3	208,17	0	1,76	8,642	24
25.11.2018	87,56	46,83	40,73	223	215,7	216	213,78	0	1,92	8,71	24
26.11.2018	86,03	46,9	39,13	224,1	216,97	217,4	215,16	0,05	1,81	8,42	24
27.11.2018	85,83	47,15	38,68	233,1	225,74	226,2	223,83	0	1,91	8,657	24
28.11.2018	88,77	48,53	40,24	235,7	227,79	228,7	226,19	0,04	1,6	9,107	24
29.11.2018	89,83	49,33	40,5	240,6	232,35	233,5	230,85	0	1,5	9,358	24
30.11.2018	95,87	51,07	44,8	238,1	228,98	230,5	227,71	0	1,27	10,216	24
01.12.2018	92,53	48,92	43,61	225,1	217	218,1	215,64	0,01	1,36	9,413	24
02.12.2018	91,51	47,4	44,11	217,4	209,7	210,5	208,28	0,01	1,42	9,194	24
03.12.2018	92,88	49,76	43,12	229,2	220,89	222,3	219,73	0,01	1,16	9,482	24
04.12.2018	92,51	48,72	43,79	216,1	208,29	209,4	207,08	0	1,21	9,076	24
05.12.2018	92,21	48,76	43,45	216,9	209,13	210,2	207,86	0,13	1,27	9,038	24
06.12.2018	92,18	49,8	42,38	228,9	220,71	222,1	219,53	0	1,18	9,314	24
07.12.2018	93,16	50,06	43,1	226,5	218,24	219,6	217,03	0	1,21	9,365	24
08.12.2018	95,83	50,68	45,15	227,8	219,05	220,5	217,84	0,01	1,21	9,845	24
09.12.2018	96,77	50,76	46,01	230,4	221,42	222,8	220,12	0,07	1,3	10,142	24
10.12.2018	96,82	52,63	44,19	237,1	227,82	229,7	226,74	0,03	1,08	10,032	24
11.12.2018	96,68	52,21	44,47	237,4	228,14	229,9	226,96	0	1,18	10,109	24
12.12.2018	96,68	51,7	44,98	229,4	220,46	222	219,24	0	1,22	9,875	24
13.12.2018	92,35	49,32	43,03	218,9	211,02	212,3	209,89	0,01	1,13	9,038	24
14.12.2018	90,2	47,68	42,52	208,4	201,21	202	199,85	0	1,36	8,5	24
15.12.2018	88,23	46,93	41,3	216,5	209,3	210,1	207,93	0	1,37	8,587	24
16.12.2018	88,7	47,27	41,43	223,6	216,12	217	214,69	0	1,43	8,897	24
17.12.2018	88,24	48,17	40,07	229,3	221,7	222,7	220,31	0	1,39	8,831	24
18.12.2018	88,51	48,18	40,33	227,6	220,02	221,1	218,71	0	1,31	8,824	24
19.12.2018	89,8	48,68	41,12	233,8	225,79	227	224,49	0	1,3	9,234	24
Итого:				6537,9	6309,43	6338,3	6267,71	0,37	41,72	263,67	696
Средние:	90,74	48,72	42,02								

Дата	V1	M1	V2	M2	V3	Mг	Qo	ВНР	ВОС
	м3	т	м3	т	м3	т	Гкал	ч	ч
20/11/1824:	10858,9	10563,6	10628,7	10531,67	1,37	31,93	364,93	1858	2
19/12/1824:	17396,8	16873,03	16967	16799,38	1,74	73,65	628,60	2554	2
Итого:	6537,9	6309,43	6338,3	6267,71	0,37	41,72	263,67	696	0

Представитель абонента  
Директор ООО "УК "Домоуправ"

Представитель теплоснабж.организации

Подпись *А.Н. Клименко*  
Ф.И.О.  
Управляющая  
компания  
«Домоуправ»  
Для документов  
ИН 7452136718  
ИНЧЕНСКОЕ ОТДЕЛЕНИЕ

Подпись *Ю.А. Безбородова*  
Ф.И.О.  
20.12.2018



ОТЧЕТ

о суточных параметрах теплоснабжения

21/11/18г. - 19/12/18г.

Абонент: ООО "УК" ДОМОУПРАВ"  
 Адрес: Братьев Кашириных № 109  
 Теплоучислитель ВКТ-7 сет. N 001  
 Договорные расходы:  
 М сет. воды = \_\_\_\_\_ т.сут Мгвс = \_\_\_\_\_ т.сут  
 Тхв = 0.00 °С

Договор N: 8848  
 Тип расходомера: \_\_\_\_\_  
 Пределы измерений:  
 G под max = 2.00 м3/ч G под min = 1.00 м3/ч  
 G обр max = 2.00 м3/ч G обр min = 1.00 м3/ч  
 G3 max = 2.00 м3/ч G3 min = 1.00 м3/ч

Заводской номер 00208303 ВВОД 1 СХЕМА ПОДКЛЮЧЕНИЯ 3 БД 1 ФТ=0 Т3=1 КС=0x62A2 ПО 2.7

Дата	t1	t2	dt	V1	M1	V2	M2	V3	Mг	Qo
	°С	°С	°С	м3	т	м3	т	м3	т	Гкал
21.11.2018	83,69	44,42	39,27	129,14	125,21	125,71	124,53	0	0,68	4,916
22.11.2018	84,47	48,85	35,62	162,74	157,74	158,92	157,15	0	0,59	5,618
23.11.2018	87,16	50,76	36,4	165,33	159,96	161,2	159,23	0	0,73	5,827
24.11.2018	88,62	55,68	32,94	209,61	202,59	204,35	201,43	0	1,16	6,683
25.11.2018	87,85	47,76	40,09	150,42	145,47	145,97	144,37	0	1,1	5,835
26.11.2018	86,5	50,08	36,42	166,25	160,94	161,69	159,81	0	1,13	5,862
27.11.2018	85,99	50,67	35,32	178,87	173,2	174,16	172,07	0	1,13	6,12
28.11.2018	89,21	52,2	37,01	173,98	168,11	169,11	166,95	0	1,16	6,225
29.11.2018	90,32	51,5	38,82	167,72	161,92	162,79	160,76	0	1,16	6,292
30.11.2018	96,35	55,32	41,03	171,28	164,65	165,74	163,39	0	1,26	6,767
01.12.2018	92,78	48,42	44,36	142,63	137,45	137,82	136,32	0	1,13	6,102
02.12.2018	91,81	46,64	45,17	137,63	132,77	132,98	131,6	0	1,17	6,001
03.12.2018	93,3	51,49	41,81	155,34	149,65	150,31	148,46	0	1,19	6,264
04.12.2018	92,94	49,15	43,79	140,36	135,27	135,61	134,09	0	1,18	5,927
05.12.2018	92,53	48,51	44,02	137,9	132,92	133,12	131,67	0	1,25	5,857
06.12.2018	92,62	53,32	39,3	171,38	165,19	165,77	163,58	0	1,61	6,5
07.12.2018	93,56	53,77	39,79	167,39	161,24	161,58	159,38	0	1,86	6,425
08.12.2018	96,23	55,5	40,73	175,01	168,26	169,19	166,77	0	1,49	6,865
09.12.2018	97,24	54,9	42,34	175,2	168,31	169,28	166,91	0	1,4	7,142
10.12.2018	97,2	56,37	40,83	175,57	168,66	169,73	167,23	0	1,43	6,902
11.12.2018	97,14	55,23	41,91	167,06	160,5	161,4	159,1	0	1,4	6,738
12.12.2018	96,89	51,38	45,51	145,99	140,26	140,68	138,96	0	1,3	6,396
13.12.2018	92,68	49,08	43,6	139	133,97	134,26	132,73	0	1,24	5,851
14.12.2018	90,21	46,22	43,99	124,44	120,13	119,95	118,77	0	1,36	5,288
15.12.2018	88,69	48,46	40,23	150,27	145,24	144,89	143,31	0	1,93	5,846
16.12.2018	89,1	47,82	41,28	149,38	144,31	144,05	142,48	0	1,83	5,961
17.12.2018	88,61	51,11	37,5	168,66	163,01	163,21	161,21	0	1,8	6,116
18.12.2018	88,89	52,55	36,34	178,06	172,1	172,45	170,23	0	1,87	6,257
19.12.2018	90,47	51,96	38,51	173,84	167,8	167,97	165,86	0	1,94	6,469
Итого:				4650,4	4486,83	4503,8	4448,35	0	38,48	179,06
Средние:	91,13	51	40,13							

Дата	V1	M1	V2	M2	V3	Mг	Qo	ВНР	ВОС
	м3	т	м3	т	м3	т	Гкал	ч	ч
20/11/1824:	41734,3	40463,43	40599,2	40207,55	0,01	255,88	1557,79	10237	314
19/12/1824:	46384,75	44950,26	45103,09	44655,9	0,01	294,36	1736,85	10933	314
Итого:	4650,45	4486,83	4503,89	4448,35	0	38,48	179,06	696	0

Представитель абонента  
 Директор ООО "УК "Домоуправ"

Представитель теплоснабж. организации

Подпись \_\_\_\_\_ Ф.И.О. \_\_\_\_\_  
 А.Н. Клименко/  
 Управляющая  
 КОМПАНИЯ  
 «Домоуправ»  
 Для документов  
 ИНН 7452136715  
 ЮРИДИЧЕСКОМ ОТВЕТСТВЕННОМ ЛИЦЕ

Подпись \_\_\_\_\_ Ф.И.О. \_\_\_\_\_  
 1 О.А. Безбородова/  
 21.12.2018

ОТЧЕТ  
о суточных параметрах теплоснабжения  
21/11/18г.-19/12/18г.

Абонент: ООО "УК "Домоуправ"      Договор N: 8848  
Адрес: ул. Университетская Набережная, 46 (ИТП-1)      54 СТР.

Тип расходомера: \_\_\_\_\_

Прибор: КАРАТ-306  
Серийный номер: 20861817  
Посуточный архив

Дата	G1	G2	Gd1	T1	T2	Td1	P1	P2	Q1	V1	V2	Наработка
21.11.2018	165,65	165,65	0,00	82,99	43,83	39,16	1,06	0,79	6,50	168,32	169,27	24,00
22.11.2018	186,07	189,34	-3,27	83,52	44,81	38,72	1,03	0,81	7,22	189,48	193,20	24,00
23.11.2018	192,61	199,16	-6,55	86,47	46,20	40,26	1,04	0,81	7,76	197,75	202,10	24,00
24.11.2018	229,44	244,17	-14,74	87,97	48,79	39,18	1,01	0,83	8,95	237,11	246,77	24,00
25.11.2018	171,55	172,95	-1,40	87,16	44,01	43,15	1,06	0,80	7,39	175,17	176,40	24,00
26.11.2018	189,43	195,27	-5,84	85,73	45,25	40,48	1,03	0,81	7,68	194,27	198,19	24,00
27.11.2018	201,24	211,10	-9,86	85,58	46,33	39,25	1,04	0,82	7,91	207,47	213,24	24,00
28.11.2018	196,27	203,94	-7,66	88,54	46,65	41,89	1,04	0,79	8,18	202,05	206,74	24,00
29.11.2018	200,45	210,08	-9,63	89,64	47,55	42,09	1,04	0,81	8,45	207,23	212,32	24,00
30.11.2018	202,49	210,74	-8,25	95,59	49,27	46,31	1,05	0,79	9,32	209,43	213,95	24,00
01.12.2018	176,61	176,61	0,00	92,18	45,45	46,73	1,07	0,80	8,27	180,12	181,03	24,00
02.12.2018	168,64	168,95	-0,32	91,12	44,50	46,61	1,07	0,79	7,86	172,42	172,58	24,00
03.12.2018	191,74	197,03	-5,29	92,60	47,06	45,54	1,06	0,79	8,72	197,25	200,45	24,00
04.12.2018	173,51	173,83	-0,32	92,17	45,11	47,06	1,06	0,80	8,16	177,25	177,89	24,00
05.12.2018	169,12	169,85	-0,73	91,85	45,13	46,71	1,07	0,80	7,92	173,22	173,30	24,00
06.12.2018	200,37	209,73	-9,36	91,93	48,15	43,77	1,04	0,82	8,77	207,39	212,12	24,00
07.12.2018	197,34	205,21	-7,87	92,89	48,52	44,38	1,04	0,80	8,72	203,86	208,12	24,00
08.12.2018	201,67	209,46	-7,78	95,54	49,41	46,13	1,05	0,81	9,26	208,41	212,80	24,00
09.12.2018	200,94	209,64	-8,70	96,47	49,51	46,96	1,04	0,81	9,42	208,35	212,49	24,00
10.12.2018	204,39	213,15	-8,76	96,53	50,84	45,69	1,04	0,81	9,34	211,76	216,33	24,00
11.12.2018	197,32	204,45	-7,14	96,37	50,18	46,19	1,05	0,80	9,11	204,10	207,74	24,00
12.12.2018	175,35	176,79	-1,44	96,25	47,69	48,56	1,07	0,79	8,51	180,23	180,56	24,00
13.12.2018	173,07	176,60	-3,54	91,93	46,45	45,48	1,06	0,79	7,81	178,45	179,16	24,00
14.12.2018	151,55	151,55	0,00	89,66	43,67	46,00	1,06	0,78	6,97	155,80	153,75	24,00
15.12.2018	184,98	187,90	-2,92	87,92	45,58	42,34	1,02	0,79	7,84	188,93	191,78	24,00
16.12.2018	184,06	186,85	-2,80	88,39	45,39	42,99	1,03	0,79	7,93	188,04	190,70	24,00
17.12.2018	200,60	210,58	-9,98	87,99	47,49	40,50	1,02	0,80	8,14	207,30	212,67	24,00
18.12.2018	204,32	213,31	-8,98	88,26	47,40	40,86	1,03	0,81	8,32	210,44	216,17	24,00
19.12.2018	199,81	209,63	-9,82	89,52	47,74	41,78	1,02	0,79	8,36	206,70	211,73	24,00
Итого:	5490,58	5653,53							238,77	5648,25	5743,54	696,00

Дата	Общ	V1	V2	Vd	G1	G2	Гподп	ВНР
20.11.2018	1201,05	40517,02	36064,74	4452,28	39274,56	35591,83	3682,73	
#ССЫЛКА	1439,82	46165,27	41808,28	4356,98	44765,14	41245,36	3519,78	
ИТОГО:	238,77	5648,25	5743,54	-95,29	5490,58	5653,53	-162,95	696,00

Прибор: КАРАТ-306  
Серийный номер: 07080917

Нежилые помещения


Дата	Общ	V1	V2	Vd	Гпр	Гобр	Гподп	ВНР
20.11.2018								
#ССЫЛКА								
ИТОГО:	0,00	0,00	0,00	0,00	0,00	0,00	0,00	

Представитель абонента  
Генеральный директор ООО "УК "Домоуправ"

Представитель теплоснабж. организации

\_\_\_\_\_  
А.Н. Клименко/  
Ф.И.О.

\_\_\_\_\_  
/О.А. Безбородова/  
Ф.И.О.



\_\_\_\_\_  
21.12.2018

ОТЧЕТ  
о суточных параметрах теплоснабжения  
21/11/18г.-19/12/18г.

Абонент: ООО "УК "Домоуправ"

Договор N: 8848

Адрес: ул. Университетская Набережная, 46 (ИТП-2) 54 СТР.

Тип расходомера: \_\_\_\_\_

Прибор: КАРАТ-306

Серийный номер: 16911717

Посуточный архив

Дата	G1	G2	Gd1	T1	T2	Td1	P1	P2	Q1	V1	V2	Наработка
21.11.2018	158,25	158,25	0,00	81,95	43,11	38,84	1,06	0,79	6,15	162,83	159,56	24,00
22.11.2018	174,64	174,64	0,00	82,91	44,07	38,84	1,02	0,81	6,79	179,82	176,16	24,00
23.11.2018	176,73	176,73	0,00	85,46	45,01	40,45	1,04	0,81	7,14	182,30	178,30	24,00
24.11.2018	211,35	211,35	0,00	87,11	47,84	39,27	1,02	0,83	8,28	218,29	213,49	24,00
25.11.2018	165,45	165,45	0,00	85,80	44,28	41,52	1,07	0,80	6,87	170,73	166,86	24,00
26.11.2018	181,27	181,27	0,00	84,80	45,18	39,63	1,03	0,81	7,19	186,93	182,87	24,00
27.11.2018	189,41	189,41	0,00	84,43	45,67	38,76	1,04	0,82	7,34	195,28	191,12	24,00
28.11.2018	193,38	193,38	0,00	87,88	46,82	41,06	1,04	0,79	7,94	199,84	195,22	24,00
29.11.2018	197,18	197,18	0,00	88,77	47,32	41,45	1,04	0,81	8,18	203,91	199,10	24,00
30.11.2018	186,33	186,33	0,00	94,74	48,51	46,22	1,06	0,78	8,61	193,55	188,20	24,00
01.12.2018	177,40	177,40	0,00	90,91	46,31	44,60	1,07	0,80	7,92	183,73	179,02	24,00
02.12.2018	176,60	176,60	0,00	89,96	46,01	43,94	1,07	0,80	7,77	182,78	178,20	24,00
03.12.2018	183,17	183,17	0,00	91,62	47,59	44,03	1,06	0,80	8,07	189,85	184,92	24,00
04.12.2018	175,28	175,28	0,00	91,17	46,67	44,49	1,06	0,79	7,80	181,60	176,89	24,00
05.12.2018	174,67	174,67	0,00	90,76	46,99	43,77	1,08	0,80	7,66	180,92	176,27	24,00
06.12.2018	186,35	186,35	0,00	90,93	48,37	42,56	1,04	0,81	7,94	193,09	188,15	24,00
07.12.2018	183,22	183,22	0,00	91,80	48,43	43,37	1,04	0,80	7,94	190,01	184,96	24,00
08.12.2018	184,03	184,03	0,00	94,87	49,00	45,87	1,05	0,81	8,41	191,30	185,78	24,00
09.12.2018	184,34	184,34	0,00	95,34	49,01	46,33	1,05	0,81	8,53	191,70	186,09	24,00
10.12.2018	188,06	188,06	0,00	95,14	50,11	45,03	1,05	0,81	8,48	195,58	189,91	24,00
11.12.2018	182,65	182,65	0,00	95,37	49,51	45,85	1,05	0,80	8,37	190,02	184,35	24,00
12.12.2018	167,95	167,95	0,00	94,60	48,16	46,44	1,07	0,79	7,79	174,62	169,41	24,00
13.12.2018	174,21	174,21	0,00	90,91	47,58	43,33	1,06	0,79	7,54	180,63	175,71	24,00
14.12.2018	178,25	178,25	0,00	88,36	47,43	40,93	1,06	0,78	7,29	184,46	179,81	24,00
15.12.2018	189,21	189,21	0,00	87,09	47,73	39,36	1,03	0,79	7,46	195,62	190,90	24,00
16.12.2018	188,79	188,79	0,00	87,35	47,38	39,97	1,04	0,79	7,55	195,24	190,44	24,00
17.12.2018	198,56	198,56	0,00	86,91	48,48	38,43	1,02	0,80	7,64	205,30	200,38	24,00
18.12.2018	197,02	197,02	0,00	87,12	48,26	38,86	1,03	0,80	7,66	203,76	198,79	24,00
19.12.2018	197,44	197,44	0,00	89,07	48,93	40,14	1,02	0,79	7,93	204,50	199,22	24,00
Итого:	5321,18	5321,18							224,26	5508,19	5370,09	696,00

Дата	Qобщ	V1	V2	Vd	G1	G2	Gподп	ВНР
20.11.2018	1169,63	44283,54	43476,10	807,44	42971,19	42969,04	2,15	
19.12.2018	1393,89	49791,72	48846,18	945,54	48292,37	48290,22	2,15	
ИТОГО:	224,26	5508,19	5370,09	138,10	5321,18	5321,18	0,00	696,00

Прибор: КАРАТ-306

Серийный номер: 07050917

Нежилые помещения

Дата	Qобщ	V1	V2	Vd	Gпр	Gобр	Gподп	ВНР
20.11.2018								
19.12.2018								
ИТОГО:	0,00	0,00	0,00	0,00	0,00	0,00	0,00	

Представитель абонента  
Генеральный директор ООО "УК "Домоуправ"

Представитель теплоснабж. организации

\_\_\_\_\_  
Подпись

\_\_\_\_\_  
Подпись

МП



20.12.2018

\_\_\_\_\_  
/О.А. Безбородова/  
Ф.И.О.

ОТЧЕТ  
о суточных параметрах теплоснабжения  
21/11/18г.-19/12/18г.

Абонент: ООО "УК "Домоуправ"

Договор N: 8848

Адрес: ул. Университетская Набережная, 46 (ИТП-3) 54 СТР.

Тип расходомера: \_\_\_\_\_

Прибор: КАРАТ-306  
Серийный номер: 02440517  
Посуточный архив

Дата	G1	G2	Gd1	T1	T2	Td1	P1	P2	Q1	V1	V2	Наработка
21.11.2018	160,18	160,18	0,00	83,21	43,36	39,85	1,06	0,79	6,39	165,85	160,65	24
22.11.2018	188,58	188,58	0,00	83,76	45,54	38,21	1,03	0,81	7,22	195,35	189,29	24
23.11.2018	189,85	189,85	0,00	86,69	46,51	40,18	1,04	0,81	7,62	197,06	190,64	24
24.11.2018	229,99	229,99	0,00	88,17	50,06	38,12	1,01	0,84	8,74	239,02	231,28	24
25.11.2018	174,45	174,45	0,00	87,39	45,38	42,01	1,06	0,80	7,32	181,19	175,08	24
26.11.2018	186,96	186,96	0,00	85,95	46,00	39,95	1,03	0,81	7,49	193,94	187,72	24
27.11.2018	199,47	199,47	0,00	85,77	46,88	38,90	1,04	0,82	7,76	206,86	200,39	24
28.11.2018	194,60	194,60	0,00	88,79	47,17	41,61	1,04	0,79	8,06	202,20	195,54	24
29.11.2018	200,03	200,03	0,00	89,86	48,31	41,55	1,04	0,81	8,32	208,01	201,09	24
30.11.2018	208,06	208,06	0,00	95,83	50,26	45,57	1,05	0,79	9,43	217,28	209,37	24
01.12.2018	179,48	179,48	0,00	92,41	46,37	46,04	1,07	0,80	8,28	186,96	180,26	24
02.12.2018	171,39	171,39	0,00	91,37	44,89	46,47	1,07	0,80	7,96	178,42	172,05	24
03.12.2018	188,87	188,87	0,00	92,83	47,38	45,45	1,06	0,80	8,57	196,80	189,80	24
04.12.2018	176,66	176,66	0,00	92,42	46,06	46,37	1,06	0,80	8,18	184,03	177,42	24
05.12.2018	171,10	171,10	0,00	92,09	45,88	46,21	1,07	0,80	7,91	178,19	171,82	24
06.12.2018	199,73	199,73	0,00	92,15	48,42	43,73	1,04	0,82	8,73	208,05	200,79	24
07.12.2018	193,43	193,43	0,00	93,11	48,56	44,55	1,04	0,80	8,59	201,68	194,41	24
08.12.2018	200,36	200,36	0,00	95,78	49,41	46,37	1,05	0,81	9,23	209,31	201,44	24
09.12.2018	194,61	194,61	0,00	96,69	49,82	46,88	1,04	0,81	9,11	203,47	195,67	24
10.12.2018	201,63	201,63	0,00	96,74	50,57	46,16	1,04	0,81	9,32	210,83	202,80	24
11.12.2018	196,65	196,65	0,00	96,60	50,43	46,17	1,05	0,80	9,07	205,60	197,78	24
12.12.2018	175,11	175,11	0,00	96,48	47,66	48,82	1,07	0,79	8,53	183,08	175,87	24
13.12.2018	170,14	170,14	0,00	92,17	44,92	47,24	1,06	0,79	7,93	177,30	170,74	24
14.12.2018	157,47	157,47	0,00	89,94	44,24	45,70	1,06	0,78	7,19	163,83	157,93	24
15.12.2018	184,28	184,28	0,00	88,16	45,81	42,35	1,02	0,79	7,81	191,50	184,96	24
16.12.2018	187,62	187,62	0,00	88,62	45,83	42,80	1,03	0,79	8,04	195,04	188,29	24
17.12.2018	205,06	205,06	0,00	88,20	47,51	40,70	1,02	0,80	8,36	213,05	206,01	24
18.12.2018	205,38	205,38	0,00	88,48	47,71	40,77	1,03	0,81	8,35	213,42	206,39	24
19.12.2018	210,83	210,83	0,00	89,79	48,50	41,28	1,01	0,79	8,71	219,31	211,88	24
Итого:	5501,95	5501,95							238,19	5726,62	5527,34	696,00

Дата	Общ	V1	V2	Vd	G1	G2	Gподп	ВНР
20.11.2018	1152,11	42182,12	40979,28	1202,84	40620,36	40620,15	0,21	
19.12.2018	1390,31	47908,75	46506,62	1402,12	46122,31	46122,10	0,21	
ИТОГО:	238,19	5726,62	5527,34	199,28	5501,95	5501,95	0,00	696,00

Прибор: КАРАТ-306  
Серийный номер: 07390917

Нежилые помещения


Дата	Общ	V1	V2	Vd	Gпр	Gобр	Gподп	ВНР
20.11.2018								
19.12.2018								
ИТОГО:	0,00	0,00	0,00	0,00	0,00	0,00	0,00	

Представитель абонента  
Генеральный директор ООО "УК "Домоуправ"

Представитель теплоснабж. организации

/ \_\_\_\_\_  
Подпись А.Н. Клименко/  
Ф.И.О.

/ \_\_\_\_\_  
Подпись /О.А. Безбородова/  
Ф.И.О.



21.12.2018

ОТЧЕТ  
о суточных параметрах теплоснабжения  
21/11/18г.-19/12/18г.

Абонент: ООО "УК "Домоуправ"

Договор N: 8848

Адрес: ул. Университетская Набережная, 46 (ИТП-4) 54 СТР.

Тип расходомера: \_\_\_\_\_

Прибор: KARAT-306

Серийный номер: 20901817

Посуточный архив

Дата	G1	G2	Gd1	T1	T2	Td1	P1	P2	Q1	V1	V2	Наработка
21.11.2018	179,24	179,24	0,00	90,94	53,48	37,46	1,06	0,79	6,73	185,91	181,24	24
22.11.2018	197,14	197,14	0,00	92,37	54,25	38,12	1,02	0,81	7,53	204,71	199,41	24
23.11.2018	220,29	220,29	0,00	94,62	56,66	37,96	1,04	0,82	8,36	229,16	223,04	24
24.11.2018	244,62	244,62	0,00	96,54	58,57	37,97	1,02	0,83	9,30	254,97	247,75	24
25.11.2018	214,28	214,28	0,00	94,67	56,20	38,47	1,07	0,79	8,26	222,96	216,87	24
26.11.2018	222,90	222,90	0,00	94,21	56,97	37,24	1,03	0,81	8,31	231,87	225,64	24
27.11.2018	230,26	230,26	0,00	93,66	57,47	36,19	1,04	0,82	8,32	239,44	233,14	24
28.11.2018	220,34	220,34	0,00	97,28	57,71	39,58	1,04	0,79	8,73	229,72	223,13	24
29.11.2018	219,13	219,13	0,00	98,34	57,97	40,36	1,04	0,81	8,86	228,63	221,95	24
30.11.2018	199,39	199,39	0,00	104,01	58,50	45,51	1,06	0,78	9,09	209,24	201,74	24
01.12.2018	181,55	181,55	0,00	99,96	55,32	44,64	1,07	0,80	8,12	189,97	183,32	24
02.12.2018	183,28	183,28	0,00	99,07	54,71	44,36	1,07	0,80	8,14	191,58	185,08	24
03.12.2018	192,55	192,55	0,00	100,88	55,09	45,79	1,06	0,80	8,83	201,61	194,41	24
04.12.2018	186,21	186,21	0,00	100,35	55,33	45,01	1,06	0,79	8,40	194,94	187,98	24
05.12.2018	188,04	188,04	0,00	99,95	55,63	44,33	1,08	0,81	8,35	196,76	189,89	24
06.12.2018	200,62	200,62	0,00	100,25	56,30	43,95	1,04	0,81	8,83	209,93	202,72	24
07.12.2018	198,31	198,31	0,00	101,06	56,44	44,62	1,04	0,80	8,86	207,76	200,29	24
08.12.2018	196,37	196,37	0,00	104,49	57,07	47,42	1,05	0,81	9,30	206,33	198,32	24
09.12.2018	198,90	198,90	0,00	104,68	56,92	47,76	1,05	0,81	9,51	208,94	200,94	24
10.12.2018	203,44	203,44	0,00	104,32	57,97	46,35	1,05	0,81	9,44	213,77	205,53	24
11.12.2018	195,46	195,46	0,00	104,80	57,77	47,02	1,05	0,80	9,20	205,50	197,41	24
12.12.2018	183,88	183,88	0,00	103,35	56,51	46,84	1,07	0,79	8,61	193,05	185,62	24
13.12.2018	180,15	180,15	0,00	100,12	55,18	44,94	1,06	0,78	8,10	188,58	181,85	24
14.12.2018	185,50	185,50	0,00	97,25	54,59	42,65	1,06	0,79	7,92	193,68	187,26	24
15.12.2018	196,44	196,44	0,00	96,33	54,87	41,46	1,03	0,79	8,16	204,95	198,37	24
16.12.2018	202,61	202,61	0,00	96,44	54,97	41,47	1,04	0,79	8,41	211,31	204,70	24
17.12.2018	208,71	208,71	0,00	96,05	55,83	40,22	1,02	0,81	8,41	217,65	210,91	24
18.12.2018	209,87	209,87	0,00	96,27	56,14	40,13	1,03	0,80	8,42	218,98	212,04	24
19.12.2018	210,54	210,54	0,00	98,86	56,89	41,97	1,02	0,79	8,85	220,17	212,72	24
Итого:	5850,03	5850,03							247,35	6112,04	5913,22	696,00

Дата	Qобщ	V1	V2	Vd	G1	G2	Gподп	ВНР
20.11.2018	948,23	27421,61	26678,56	743,05	26489,24	26429,39	59,85	
20.11.2018	1195,58	33533,65	32591,77	941,88	32339,27	32279,41	59,85	
ИТОГО:	247,35	6112,04	5913,22	198,82	5850,03	5850,03	0,00	696,00

Прибор: KARAT-306

Серийный номер: 07730917

Нежилые помещения

Дата	Qобщ	V1	V2	Vd	G1	G2	Gподп	ВНР
20.11.2018	0,00							
20.11.2018	0,00						0	
ИТОГО:	0,00						0	

Представитель абонента  
Генеральный директор ООО "УК "Домоуправ"

Представитель теплоснабж. организации

\_\_\_\_\_  
А.В. Клименко/

\_\_\_\_\_  
И.О.А. Безбородова/

И.О.А. Безбородова/

Ф.И.О.

Подпись

Подпись

МП

Управляющая  
компания  
«Домоуправ»

Для документов

ИН 7482136715

ИНН 7482136715

ИНН 7482136715

ИНН 7482136715

21.12.2018

ОТЧЕТ  
о суточных параметрах теплоснабжения  
21/11/18г.-19/12/18г.

Абонент: ООО "УК "ДОМОУПРАВ"  
Адрес: Братьев Кашириных, 117  
Тепловычислитель ВКТ-7 сет. N 001  
Договорные расходы:  
М сет. воды = \_\_\_\_\_ т.сут Мгвс = \_\_\_\_\_ т.сут  
Тхв = 0.00 °C

Договор N: 8848  
Тип расходомера: \_\_\_\_\_  
Пределы измерений:  
G под max = 2.00 м3/ч G под min = 1.00 м3/ч  
G обр max = 2.00 м3/ч G обр min = 1.00 м3/ч  
G3 max = 2.00 м3/ч G3 min = 1.00 м3/ч

Заводской номер 00186367 ВВОД 1 СХЕМА ПОДКЛЮЧЕНИЯ 3 БД 1 ФТ=0 ТЗ=1 КС=0x9C7A ПО 2.7


Дата	t1	t2	dt	V1	M1	V2	M2	V3	Mг	P1	P2	Qo	ВНР	ВОС	НС
	°C	°C	°C	м3	т	м3	т	м3	т	кг/см2	кг/см2	Гкал	ч	ч	
21.11.2018	82,36	45,14	37,22	133,53	129,6	131,48	130,24	0	-0,64	7	7	4,823	23	1	*
22.11.2018	83,04	46,74	36,3	138,73	134,6	136,8	135,41	0	-0,81	7	7	4,884	22	2	*
23.11.2018	85,77	48,44	37,33	155,69	150,78	153,56	151,88	0	-1,1	7	7	5,629	24	0	
24.11.2018	87,23	51,12	36,11	184,93	178,93	182,64	180,41	0	-1,48	7	7	6,467	24	0	
25.11.2018	86,44	45,18	41,26	139,63	135,15	137,38	136,06	0	-0,91	7	7	5,58	24	0	
26.11.2018	85,03	45,9	39,13	146,69	142,12	144,45	143,03	0	-0,91	7	7	5,558	24	0	
27.11.2018	84,68	47,53	37,15	160,24	155,29	158,04	156,37	0	-1,08	7	7	5,769	24	0	
28.11.2018	87,7	48,83	38,87	154,62	149,54	152,4	150,7	0	-1,16	7	7	5,816	24	0	
29.11.2018	88,83	49,23	39,6	157,58	152,28	155,39	153,62	0	-1,34	7	7	6,035	24	0	
30.11.2018	94,64	51,65	42,99	156,68	150,81	154,19	152,28	0	-1,47	7	7	6,494	24	0	
01.12.2018	91,22	47,25	43,97	134,56	129,81	132,48	131,11	0	-1,3	7	7	5,712	24	0	
02.12.2018	90,22	45,6	44,62	129,73	125,27	127,62	126,37	0	-1,1	7	7	5,592	24	0	
03.12.2018	91,71	49,55	42,16	145,08	139,94	142,85	141,23	0	-1,29	7	7	5,906	24	0	
04.12.2018	91,31	47,49	43,82	135,04	130,26	132,74	131,35	0	-1,09	7	7	5,714	24	0	
05.12.2018	90,91	46,06	44,85	126,91	122,47	124,59	123,35	0	-0,88	7	7	5,496	24	0	
06.12.2018	91,03	49,52	41,51	151,65	146,34	149,07	147,34	0	-1	7	7	6,081	24	0	
07.12.2018	91,94	49,16	42,78	146,69	141,45	143,87	142,23	0	-0,78	7	7	6,056	24	0	
08.12.2018	94,56	49,86	44,7	153,54	147,78	150,38	148,64	0	-0,86	7	7	6,615	24	0	
09.12.2018	95,55	50,19	45,36	151,35	145,59	148,48	146,72	0	-1,13	7	7	6,611	24	0	
10.12.2018	95,56	51,18	44,38	154,29	148,42	151,57	149,7	0	-1,28	7	7	6,595	24	0	
11.12.2018	95,47	50,37	45,1	151,41	145,64	148,72	146,95	0	-1,31	7	7	6,578	24	0	
12.12.2018	95,31	48,63	46,68	134,57	129,45	132,08	130,61	0,08	-1,16	7	7	6,049	24	0	
13.12.2018	91,1	46,82	44,28	134,7	129,98	132,47	131,1	0	-1,12	7	7	5,761	24	0	
14.12.2018	88,69	44,1	44,59	122,29	118,16	120,19	119,1	0	-0,94	7	7	5,27	24	0	
15.12.2018	87,16	45,98	41,18	143,98	139,32	141,68	140,29	0	-0,97	7	7	5,74	24	0	
16.12.2018	87,58	46,27	41,31	145,11	140,37	142,7	141,25	0	-0,88	7	7	5,797	24	0	
17.12.2018	87,18	48,44	38,74	159,63	154,48	157,26	155,52	0	-1,04	7	7	5,985	24	0	
18.12.2018	87,44	48,93	38,51	160,56	155,31	158,19	156,41	0	-1,1	7	7	5,985	24	0	
19.12.2018	88,97	49,94	39,03	155,3	150,06	152,88	151,07	0	-1,01	7	7	5,86	23	1	*
<b>Итого:</b>				<b>4264,7</b>	<b>4119,2</b>	<b>4196,1</b>	<b>4150,34</b>	<b>0,08</b>	<b>-31,14</b>			<b>170,46</b>	<b>692</b>	<b>4</b>	
<b>Средние:</b>	<b>89,6</b>	<b>48,1</b>	<b>41,5</b>							<b>7</b>	<b>7</b>				

Дата	V1	M1	V2	M2	V3	Mг	Qo	ВНР	ВОС
	м3	т	м3	т	м3	т	Гкал	ч	ч
20/11/1824:00	85329,59	82788,53	84609,22	83702,79	5,78	-914,26	2888,98	19320	12
19/12/1824:00	89594,3	86907,73	88805,37	87853,13	5,86	-945,4	3059,44	20012	16
<b>Итого:</b>	<b>4264,71</b>	<b>4119,2</b>	<b>4196,15</b>	<b>4150,34</b>	<b>0,08</b>	<b>-31,14</b>	<b>170,46</b>	<b>692</b>	<b>4</b>

Представитель абонента  
Директор ООО "УК "Домоуправ"  
/ /  
Подпись / Ф.И.О.  
А.Н. Клименко/

Представитель теплоснабж. организации  
/ /  
Подпись / Ф.И.О.  
/О.А. Безбородова/

МП



*[Handwritten signature]*  
21.12.2018

ОТЧЕТ  
о суточных параметрах теплоснабжения  
21/11/18г.-19/12/18г.

Абонент: ООО "УК "Домоуправ"      Договор №: 8848  
Адрес: Университетская Набережная, 62 (ИТП-1) 16 стр.

Прибор: КАРАТ-306  
Серийный номер: 08914717  
Посуточный архив

Дата	G1	G2	Gd1	T1	T2	Td1	P1	P2	Q1	V1	V2	Наработка
21.11.2018	180,82	180,82	0,00	83,37	53,53	29,84	1,01	0,80	5,40	184,70	184,70	24
22.11.2018	218,82	217,14	1,68	83,73	54,26	29,47	0,96	0,82	6,64	224,20	221,30	24
23.11.2018	156,28	227,13	-70,85	86,69	54,28	32,41	1,00	0,81	5,06	159,90	231,50	24
24.11.2018	171,31	171,31	0,00	88,25	58,44	29,80	0,97	0,85	5,05	175,50	175,50	24
25.11.2018	111,02	111,02	0,00	87,28	51,55	35,73	1,02	0,81	3,95	113,50	113,50	24
26.11.2018	138,18	138,18	0,00	85,99	54,07	31,92	0,99	0,82	4,40	141,30	141,30	24
27.11.2018	209,31	209,31	0,00	85,88	52,99	32,89	0,99	0,83	6,92	213,90	213,90	24
28.11.2018	250,72	278,74	-28,02	89,06	52,30	36,76	0,99	0,80	9,03	257,60	283,80	24
29.11.2018	241,75	261,83	-20,08	90,08	51,93	38,15	1,00	0,82	9,23	250,20	265,00	24
30.11.2018	228,28	238,62	-10,34	96,12	53,76	42,36	1,00	0,80	9,59	236,70	242,30	24
01.12.2018	188,79	188,79	0,00	92,59	49,11	43,48	1,02	0,82	8,21	194,80	191,70	24
02.12.2018	179,52	179,52	0,00	91,55	48,74	42,80	1,03	0,81	7,65	185,10	182,30	24
03.12.2018	204,53	204,53	0,00	93,06	65,34	27,71	1,01	0,81	5,68	211,30	209,40	24
04.12.2018	181,19	181,19	0,00	92,57	49,67	42,91	1,01	0,81	7,78	187,10	183,90	24
05.12.2018	195,57	195,57	0,00	92,34	50,47	41,86	1,03	0,81	8,16	201,80	198,70	24
06.12.2018	205,22	205,22	0,00	92,49	55,65	36,84	1,00	0,83	7,49	212,10	208,75	24
07.12.2018	126,49	126,49	0,00	93,45	55,11	38,34	0,99	0,82	4,79	130,75	128,70	24
08.12.2018	138,31	138,31	0,00	96,28	56,49	39,80	1,00	0,83	5,44	143,25	140,80	24
09.12.2018	136,32	136,32	0,00	97,12	56,87	40,24	1,00	0,83	5,45	141,30	138,80	24
10.12.2018	140,78	140,78	0,00	97,14	57,41	39,73	0,99	0,82	5,58	146,00	143,30	24
11.12.2018	136,76	136,76	0,00	97,05	56,39	40,66	1,00	0,82	5,54	141,80	139,15	24
12.12.2018	114,13	114,13	0,00	96,79	52,68	44,11	1,02	0,80	4,99	118,30	115,95	24
13.12.2018	107,41	107,41	0,00	92,54	50,65	41,89	1,01	0,81	4,35	110,85	109,20	24
14.12.2018	93,18	93,18	0,00	90,21	46,96	43,25	1,02	0,80	4,01	96,00	94,50	24
15.12.2018	112,57	112,57	0,00	88,48	49,36	39,11	0,98	0,81	4,39	115,95	114,20	24
16.12.2018	110,30	110,30	0,00	88,88	49,35	39,53	0,99	0,81	4,36	113,65	111,90	24
17.12.2018	131,26	131,26	0,00	88,50	52,12	36,38	0,97	0,82	4,75	135,30	133,25	24
18.12.2018	129,83	129,83	0,00	88,77	52,48	36,29	0,98	0,82	4,64	133,80	131,90	24
19.12.2018	126,06	126,06	0,00	90,19	52,79	37,40	0,97	0,81	4,72	130,05	128,05	24
Итого:	4664,70	4792,30							173,23	4806,70	4877,25	696,00

Дата	Общ	V1	V2	Vd	G1	G2	Gподп	ВНР
20.11.2018	42,07	1886,00	4535,09	-2649,09	2102,36	4680,08	-2577,72	
19.12.2018	215,29	6692,70	9412,34	-2719,64	6767,06	9472,38	-2705,32	
ИТОГО:	173,23	4806,70	4877,25	-70,55	4664,70	4792,30	-127,60	696,00

Представитель абонента  
Генеральный директор ООО "УК "Домоуправ"

Представитель теплоснабж. организации

/ А.Н. Клименко /

/ О.А. Безбородова /


Подпись Ф.И.О.

Подпись

Ф.И.О.

МП

21.12.2018



ОТЧЕТ

о суточных параметрах теплоснабжения  
21/11/18г.-19/12/18г.

Абонент: ООО "УК "Домоуправ"

Договор N: 8848

Адрес: Университетская Набережная, 62 (ИТП-2) 16 стр.

Прибор: КАРАТ-306

Серийный номер: 33752817

Посуточный архив

Дата	G1	G2	Gd1	T1	T2	Td1	P1	P2	Q1	V1	V2	Наработка
21.11.2018	133,61	133,61	0,00	83,22	48,24	34,98	1,01	0,80	4,68	137,20	135,40	24
22.11.2018	197,15	197,15	0,00	83,92	48,28	35,64	0,97	0,82	7,08	202,90	199,50	24
23.11.2018	178,96	178,96	0,00	86,86	47,57	39,29	0,99	0,83	7,01	184,45	181,10	24
24.11.2018	126,76	126,76	0,00	88,32	51,54	36,78	0,96	0,85	4,63	130,95	128,35	24
25.11.2018	99,39	99,39	0,00	87,48	47,55	39,93	1,01	0,81	3,97	102,45	100,60	24
26.11.2018	105,80	105,80	0,00	86,14	48,53	37,61	0,98	0,82	3,98	109,05	107,05	24
27.11.2018	105,88	105,88	0,00	85,87	48,54	37,33	0,98	0,83	3,95	109,15	107,10	24
28.11.2018	109,51	109,51	0,00	88,97	49,32	39,66	0,98	0,81	4,27	113,15	110,80	24
29.11.2018	115,45	115,45	0,00	89,99	48,85	41,14	0,99	0,83	4,74	119,45	116,70	24
30.11.2018	127,74	127,74	0,00	96,11	51,06	45,05	0,99	0,80	5,70	132,80	129,20	24
01.12.2018	106,07	106,07	0,00	92,56	45,88	46,67	1,01	0,82	4,95	109,95	107,05	24
02.12.2018	101,26	101,26	0,00	91,53	45,70	45,83	1,02	0,81	4,62	104,85	102,25	24
03.12.2018	112,67	112,67	0,00	93,02	65,38	27,65	1,00	0,81	3,15	116,85	114,95	24
04.12.2018	105,19	105,19	0,00	92,60	46,54	46,06	1,00	0,81	4,83	109,10	106,15	24
05.12.2018	104,75	104,75	0,00	92,30	47,02	45,27	1,02	0,81	4,73	108,60	105,75	24
06.12.2018	133,26	133,26	0,00	92,45	51,76	40,69	0,99	0,83	5,41	138,25	134,75	24
07.12.2018	128,18	128,18	0,00	93,41	51,54	41,87	0,98	0,82	5,30	133,10	129,60	24
08.12.2018	131,04	131,04	0,00	96,20	53,16	43,04	0,99	0,83	5,58	136,25	132,65	24
09.12.2018	128,95	128,95	0,00	97,03	53,48	43,55	0,99	0,83	5,58	134,25	130,50	24
10.12.2018	132,58	132,58	0,00	97,04	54,21	42,83	0,99	0,82	5,67	138,10	134,15	24
11.12.2018	127,46	127,46	0,00	96,94	53,34	43,61	0,99	0,82	5,53	132,70	128,95	24
12.12.2018	107,11	107,11	0,00	96,68	49,96	46,72	1,01	0,81	4,96	111,50	108,20	24
13.12.2018	101,12	101,12	0,00	92,42	47,19	45,24	1,00	0,81	4,42	104,75	102,25	24
14.12.2018	87,75	87,75	0,00	90,09	44,28	45,81	1,01	0,80	4,01	90,75	88,55	24
15.12.2018	108,16	108,16	0,00	88,43	47,47	40,96	0,97	0,81	4,42	111,95	109,10	24
16.12.2018	104,77	104,77	0,00	88,82	47,32	41,51	0,98	0,81	4,35	108,45	105,70	24
17.12.2018	123,37	123,37	0,00	88,46	50,10	38,35	0,96	0,82	4,72	127,75	124,55	24
18.12.2018	123,71	123,71	0,00	88,70	50,29	38,41	0,97	0,82	4,69	128,10	124,95	24
19.12.2018	122,46	122,46	0,00	90,12	50,55	39,57	0,96	0,81	4,85	127,00	123,60	24
Итого:	3490,08	3490,08							141,77	3613,80	3529,45	696,00

Дата	Qобщ	V1	V2	Vd	G1	G2	Gподп	ВНР
20.11.2018	71,83	4953,19	4952,09	1,10	5087,57	5087,74	-0,17	
19.12.2018	213,60	8566,99	8481,54	85,45	8577,65	8577,82	-0,17	
ИТОГО:	141,77	3613,80	3529,45	84,35	3490,08	3490,08	0,00	696,00

Представитель абонента  
Генеральный директор ООО "УК "Домоуправ"

Представитель теплоснабж. организации

/ А.Н. Клименко/

/ О.А. Безбородова/

Подпись

Подпись

Ф.И.О.

Ф.И.О.

МП



21.12.2018



ОТЧЕТ

о суточных параметрах теплоснабжения  
21/11/18г.-19/12/18г.

Абонент: ООО "УК "Домоуправ"

Договор N: 8848

Адрес: Университетская Набережная, 62 (ИТП-3) 16 стр.

Прибор: КАРАТ-306

Серийный номер: 00263017

Посуточный архив

Дата	G1	G2	Gd1	T1	T2	Td1	P1	P2	Q1	V1	V2	Наработка
21.11.2018	150,64	150,64	0,00	83,50	54,46	29,04	1,01	0,80	4,38	154,90	153,10	24
22.11.2018	174,87	174,87	0,00	84,15	57,99	26,16	0,97	0,82	4,53	180,00	177,90	24
23.11.2018	166,83	166,83	0,00	86,98	58,71	28,26	0,99	0,83	4,71	172,05	169,80	24
24.11.2018	204,88	204,88	0,00	88,50	63,03	25,47	0,96	0,85	5,20	211,15	209,20	24
25.11.2018	151,76	151,76	0,00	87,60	56,84	30,76	1,01	0,81	4,67	156,25	154,70	24
26.11.2018	185,61	185,61	0,00	86,31	60,10	26,21	0,98	0,82	4,82	191,00	189,35	24
27.11.2018	157,78	157,78	0,00	85,92	57,14	28,78	0,98	0,83	4,36	162,45	160,75	24
28.11.2018	106,79	106,79	0,00	88,98	51,35	37,63	0,98	0,80	3,96	110,20	108,30	24
29.11.2018	107,25	107,25	0,00	89,95	51,32	38,63	0,99	0,82	4,14	110,80	108,70	24
30.11.2018	106,25	106,25	0,00	96,02	53,43	42,59	0,99	0,80	4,49	110,25	107,80	24
01.12.2018	87,17	87,17	0,00	92,40	48,73	43,66	1,02	0,82	3,81	90,25	88,20	24
02.12.2018	82,82	82,82	0,00	91,40	48,67	42,73	1,02	0,81	3,52	85,65	83,85	24
03.12.2018	97,58	97,58	0,00	92,93	62,98	29,95	1,00	0,81	3,01	101,10	99,45	24
04.12.2018	90,67	90,67	0,00	92,49	48,44	44,05	1,00	0,81	3,99	93,90	91,70	24
05.12.2018	92,17	92,17	0,00	92,18	48,47	43,71	1,02	0,81	4,02	95,45	93,20	24
06.12.2018	117,20	117,20	0,00	92,37	52,72	39,64	0,99	0,83	4,63	121,50	118,65	24
07.12.2018	112,03	112,03	0,00	93,30	52,50	40,80	0,98	0,82	4,52	116,20	113,45	24
08.12.2018	115,76	115,76	0,00	96,12	54,14	41,98	0,99	0,83	4,82	120,35	117,25	24
09.12.2018	115,71	115,71	0,00	96,92	54,35	42,58	0,99	0,83	4,90	120,40	117,20	24
10.12.2018	118,86	118,86	0,00	96,93	54,97	41,96	0,99	0,82	4,98	123,70	120,40	24
11.12.2018	115,01	115,01	0,00	96,87	54,18	42,68	0,99	0,82	4,89	119,75	116,40	24
12.12.2018	97,31	97,31	0,00	96,57	51,16	45,41	1,01	0,80	4,39	101,30	98,35	24
13.12.2018	91,25	91,25	0,00	92,37	48,55	43,82	1,00	0,81	3,88	94,65	92,20	24
14.12.2018	80,56	80,56	0,00	90,02	45,60	44,41	1,01	0,80	3,56	83,40	81,25	24
15.12.2018	99,55	99,55	0,00	88,37	48,56	39,81	0,97	0,81	3,96	103,00	100,50	24
16.12.2018	97,68	97,68	0,00	88,76	48,45	40,31	0,98	0,81	3,94	101,15	98,55	24
17.12.2018	113,24	113,24	0,00	88,39	50,73	37,66	0,97	0,82	4,25	117,25	114,35	24
18.12.2018	111,94	111,94	0,00	88,64	50,89	37,75	0,97	0,82	4,18	115,95	113,05	24
19.12.2018	112,64	112,64	0,00	90,10	51,46	38,63	0,96	0,81	4,36	116,85	113,70	24
Итого:	3461,82	3461,82							124,85	3580,85	3511,30	696,00

Дата	Qобщ	V1	V2	Vd	G1	G2	Gподп	ВНР
20.11.2018	113,90	4849,34	4833,09	16,25	4972,74	4972,74	0,00	
19.12.2018	238,75	8430,19	8344,39	85,80	8434,56	8434,56	0,00	
ИТОГО:	124,85	3580,85	3511,30	69,55	3461,82	3461,82	0,00	696,00

Представитель абонента  
Генеральный директор ООО "УК "Домоуправ"

Представитель теплоснабж.организации

/ А.Н. Клименко/


/ О.А. Безбородова/

Подпись

Подпись

Ф.И.О.

МП



21.12.2018г

ОТЧЕТ  
о суточных параметрах теплоснабжения  
21/11/18г.-19/12/18г.

Абонент: ООО "УК "Домоуправ"      Договор №: 8848  
Адрес: Университетская Набережная, 62 (ИТП-4) 16 стр.

Прибор: КАРАТ-306  
Серийный номер: 33722817  
Посуточный архив

Дата	G1	G2	Gd1	T1	T2	Td1	P1	P2	Q1	V1	V2	Наработка
21.11.2018	124,32	124,32	0,00	83,27	49,73	33,54	1,01	0,81	4,17	128,30	125,45	24
22.11.2018	127,56	127,56	0,00	83,84	50,07	33,77	0,97	0,83	4,31	131,75	128,70	24
23.11.2018	118,71	118,71	0,00	86,65	49,86	36,79	0,99	0,83	4,37	122,85	119,75	24
24.11.2018	148,76	148,76	0,00	88,20	54,20	34,00	0,96	0,85	5,00	154,05	150,45	24
25.11.2018	112,99	112,99	0,00	87,31	49,69	37,62	1,01	0,82	4,25	117,00	113,95	24
26.11.2018	124,05	124,05	0,00	85,97	50,55	35,42	0,98	0,82	4,39	128,35	125,15	24
27.11.2018	118,61	118,61	0,00	85,64	50,47	35,16	0,98	0,84	4,18	122,65	119,70	24
28.11.2018	128,42	128,42	0,00	88,74	51,42	37,32	0,98	0,81	4,71	133,00	129,75	24
29.11.2018	117,89	117,89	0,00	89,70	50,85	38,85	0,99	0,83	4,57	122,35	118,90	24
30.11.2018	116,92	116,92	0,00	95,73	53,05	42,69	0,99	0,80	4,95	121,85	118,05	24
01.12.2018	95,95	95,95	0,00	92,14	48,51	43,62	1,01	0,82	4,19	99,80	96,60	24
02.12.2018	101,38	101,38	0,00	91,18	49,43	41,75	1,02	0,82	4,24	105,40	102,10	24
03.12.2018	117,64	117,64	0,00	92,74	52,29	40,45	1,00	0,81	4,69	122,35	118,75	24
04.12.2018	101,76	101,76	0,00	92,25	49,73	42,52	1,00	0,81	4,33	105,90	102,45	24
05.12.2018	102,72	102,72	0,00	91,93	49,76	42,17	1,02	0,82	4,33	106,90	103,40	24
06.12.2018	130,99	130,99	0,00	92,14	53,29	38,86	0,99	0,84	5,07	136,30	132,15	24
07.12.2018	126,03	126,03	0,00	93,06	52,84	40,22	0,98	0,82	5,01	131,20	127,15	24
08.12.2018	127,62	127,62	0,00	95,86	54,44	41,42	0,99	0,83	5,22	133,15	128,80	24
09.12.2018	127,30	127,30	0,00	96,68	54,26	42,42	0,99	0,83	5,36	132,90	128,50	24
10.12.2018	133,48	133,48	0,00	96,71	54,68	42,03	0,99	0,83	5,59	139,35	134,75	24
11.12.2018	128,00	128,00	0,00	96,63	54,24	42,39	0,99	0,82	5,40	133,65	129,15	24
12.12.2018	107,53	107,53	0,00	96,32	51,24	45,08	1,01	0,81	4,83	112,25	108,35	24
13.12.2018	112,88	112,88	0,00	92,18	50,77	41,41	1,00	0,81	4,63	117,50	113,70	24
14.12.2018	106,17	106,17	0,00	89,85	48,73	41,13	1,01	0,80	4,36	110,35	106,80	24
15.12.2018	116,44	116,44	0,00	88,13	49,32	38,82	0,97	0,81	4,52	120,85	117,20	24
16.12.2018	112,80	112,80	0,00	88,51	48,80	39,71	0,98	0,81	4,48	117,10	113,50	24
17.12.2018	128,75	128,75	0,00	88,16	50,52	37,64	0,96	0,82	4,82	133,65	129,65	24
18.12.2018	129,62	129,62	0,00	88,43	51,07	37,36	0,97	0,83	4,80	134,50	130,65	24
19.12.2018	124,87	124,87	0,00	89,84	50,93	38,91	0,96	0,81	4,87	129,75	125,80	24
Итого:	3470,16	3470,16							135,63	3605,00	3499,30	696,00

Дата	Qобщ	V1	V2	Vd	G1	G2	Глодп	ВНР
20.11.2018	119,33	4870,24	4792,04	78,20	4990,22	4990,22	0,00	
19.12.2018	254,96	8475,24	8291,34	183,90	8460,38	8460,38	0,00	
ИТОГО:	135,63	3605,00	3499,30	105,70	3470,16	3470,16	0,00	696,00

Представитель абонента  
Генеральный директор ООО "УК "Домоуправ"

Представитель теплоснабж. организации

И. Н. Клименко

*О.А. Безбородова*


/О.А. Безбородова/

Ф.И.О.

Подпись

Подпись

МП



**ОТЧЕТ**  
о суточных параметрах теплоснабжения  
20/12/18г.-31/12/18г.

Абонент: ООО "УК "Домоуправ"                      Договор №: 8848  
Адрес: Университетская Набережная, 56 (ИТП-1) 30 стр.

Прибор: КАРАТ-307  
Серийный номер: 17841717  
Посуточный архив

Дата	V1	V2	Vd	T1	T2	Td	P1	P2	G1	G2	dG	Qобщ	ВНП
20.12.2018	94,11	92,63	1,48	98,73	45,14	53,59	9,75	7,34	90,34	91,77	-1,43	4,84	24
21.12.2018	97,13	95,60	1,53	99,31	45,43	53,88	9,86	7,34	93,20	94,70	-1,50	5,03	24
22.12.2018	96,45	95,04	1,41	96,98	45,34	51,64	10,09	7,28	92,71	94,15	-1,44	4,79	24
23.12.2018	94,71	93,10	1,61	99,23	45,10	54,13	9,73	7,54	90,88	92,24	-1,37	4,93	24
24.12.2018	88,79	86,80	1,99	105,83	44,68	61,15	9,69	7,47	84,77	86,02	-1,24	5,19	24
25.12.2018	91,12	88,95	2,17	107,95	44,40	63,54	9,60	7,72	86,85	88,15	-1,31	5,53	24
26.12.2018	91,28	88,96	2,32	110,18	44,12	66,06	9,52	7,67	86,85	88,17	-1,32	5,75	24
27.12.2018	144,20	141,94	2,26	108,76	51,50	57,26	9,74	7,45	137,46	139,90	-2,44	7,21	24
28.12.2018	173,17	171,66	1,51	99,27	55,58	43,69	9,94	7,27	166,16	169,22	-3,06	7,27	24
29.12.2018	158,31	156,87	1,44	98,36	54,22	44,13	10,12	7,46	152,01	154,75	-2,74	6,72	24
30.12.2018	173,14	171,76	1,37	98,46	56,67	41,80	9,96	7,61	166,23	169,22	-2,99	6,93	24
31.12.2018	181,12	179,43	1,68	102,77	59,98	42,80	9,77	7,48	173,34	176,48	-3,14	7,42	24
Итого:	1483,53	1462,74	20,79						1420,79	1444,78	-23,99	71,59	288

Дата	Qобщ	V1	V2	Vd	G1	G2	dG	ВНП
19.12.2018	226,96	6307,77	6287,13	20,64	6322,60	6436,64	-114,03	
31.12.2018	298,55	7791,30	7749,87	41,42	7743,39	7881,42	-138,03	
ИТОГО:	71,59	1483,53	1462,74	20,79	1420,79	1444,78	-23,99	288

Архив прибора:КАРАТ-307 (17901717)

Нежилые помещения

Дата	Qобщ	V1	V2	Vd	G1	G2	dG	ВНП
19.12.2018	15,14	262,33	273,07	-10,74	266,16	271,71	-5,55	
31.12.2018	19,76	387,82	399,98	-12,16	388,79	394,40	-5,61	
ИТОГО:	4,62	125,49	126,91	-1,42	122,63	122,69	-0,06	288

Представитель абонента  
Генеральный директор ООО "УК "Домоуправ"

И. И. Клименко/  
Ф.И.О.

Подпись


МП

Представитель теплоснабж.организации

Подпись

/О.А. Безбородова/  
Ф.И.О.

10.01.2019



ОТЧЕТ

о суточных параметрах теплоснабжения  
20/12/18г.-31/12/18г.

Абонент: ООО "УК "Домоуправ" Договор N: 8848  
Адрес: Университетская Набережная, 56 (ИТП-2) 28 стр.

Прибор: КАРАТ-306  
Серийный номер: 01250616  
Посуточный архив

Дата	G1	G2	Gd1	T1	T2	Td1	P1	P2	Q1	V1	V2	Наработка
20.12.2018	174,67	174,67	0,00	95,81	63,00	32,81	0,96	0,73	5,74	181,45	177,86	24
21.12.2018	182,69	182,69	0,00	96,31	63,88	32,44	0,96	0,73	5,90	189,86	186,11	24
22.12.2018	152,34	152,34	0,00	94,10	58,22	35,88	0,99	0,73	5,42	158,10	154,73	24
23.12.2018	189,05	189,05	0,00	96,73	63,83	32,90	0,95	0,75	6,23	196,56	192,55	24
24.12.2018	200,97	200,97	0,00	103,32	69,40	33,93	0,95	0,75	6,83	209,97	205,35	24
25.12.2018	237,36	237,36	0,00	105,45	74,08	31,37	0,93	0,77	7,47	248,37	243,22	24
26.12.2018	236,62	236,62	0,00	107,62	74,72	32,90	0,92	0,77	7,80	248,03	242,54	24
27.12.2018	186,93	186,93	0,00	105,89	67,96	37,93	0,95	0,74	7,00	195,76	190,91	24
28.12.2018	146,69	146,69	0,00	96,15	57,86	38,29	0,97	0,73	5,59	152,49	148,93	24
29.12.2018	137,86	137,86	0,00	95,37	56,68	38,69	0,99	0,74	5,32	143,21	139,86	24
30.12.2018	171,44	171,44	0,00	95,62	61,05	34,57	0,97	0,76	5,85	178,12	174,38	24
31.12.2018	189,35	189,35	0,00	99,99	65,44	34,56	0,95	0,75	6,25	197,35	193,14	24
Итого:	2205,99	2205,99							75,40	2299,28	2249,58	288,00

Дата	Qобщ	V1	V2	Vd	G1	G2	Gподп	ВНП
19.12.2018	1080,70	35864,83	35175,66	689,16	34741,51	34741,50	0,01	
31.12.2018	1156,10	38164,10	37425,24	738,86	36947,50	36947,49	0,01	
ИТОГО:	75,40	2299,28	2249,58	49,69	2205,99	2205,99	0,00	288,00

Прибор: КАРАТ-306  
Серийный номер: 06470917

Нежилые помещения

Дата	Qобщ	V1	V2	Vd	G1	G2	Gподп	ВНП
19.12.2018	7,94	259,29	247,80	11,49	249,12	247,66	1,46	
31.12.2018	10,56	337,86	323,39	14,47	324,01	322,55	1,46	
ИТОГО:	2,62	78,57	75,59	2,98	74,89	74,89	0,00	

Представитель абонента  
Генеральный директор ООО "УК "Домоуправ"


Представитель теплоснабж. организации

И. А.Н. Клименко/  
Подпись Ф.И.О.

И. /О.А. Безбородова/  
Подпись Ф.И.О.

10.01.2019,

МП





ОТЧЕТ

о суточных параметрах теплоснабжения  
20/12/18г.-31/12/18г.

Абонент: ООО "УК "Домоуправ"

Договор N: 8848

Адрес: Университетская Набережная, 105 (ИТП-1) 95 стр.

Прибор: КАРАТ-306

Серийный номер: 18463916

Посуточный архив

Дата	G1	G2	Gd1	T1	T2	Td1	Q1	P1	P2	V1	V2	Наработка
20.12.2018	95,01	95,01	0,00	95,95	54,13	41,82	3,98	0,98	0,82	99,82	95,21	24
21.12.2018	97,00	97,00	0,00	96,46	54,65	41,81	4,06	0,99	0,82	101,97	97,21	24
22.12.2018	89,93	89,93	0,00	94,43	52,08	42,35	3,80	1,02	0,81	94,37	90,05	24
23.12.2018	103,85	103,85	0,00	97,36	55,49	41,87	4,36	0,98	0,84	109,19	104,16	24
24.12.2018	104,47	104,47	0,00	103,67	58,59	45,09	4,72	0,98	0,83	110,33	104,97	24
25.12.2018	119,32	119,32	0,00	105,70	62,44	43,26	5,17	0,96	0,86	126,25	120,10	24
26.12.2018	118,68	118,68	0,00	107,86	63,52	44,34	5,27	0,95	0,86	125,79	119,52	24
27.12.2018	102,30	102,30	0,00	105,92	58,97	46,95	4,81	0,98	0,84	108,32	102,75	24
28.12.2018	86,81	86,81	0,00	96,43	52,13	44,30	3,85	1,00	0,82	91,43	86,71	24
29.12.2018	83,44	83,44	0,00	95,83	51,47	44,36	3,70	1,02	0,84	87,85	83,31	24
30.12.2018	100,27	100,27	0,00	96,01	54,83	41,18	4,12	1,00	0,85	105,58	100,29	24
31.12.2018	107,27	107,27	0,00	100,39	57,39	43,00	4,50	0,98	0,84	113,24	107,53	24
Итого:	1208,35	1208,35					52,34			1274,15	1211,81	288,00

Дата	Qобщ	V1	V2	Vd	G1	G2	Gподп	ВНР
19.12.2018	889,52	25263,59	24159,10	1104,49	24219,07	24218,72	0,34	
31.12.2018	941,86	26537,74	25370,91	1166,83	25427,42	25427,07	0,34	
ИТОГО:	52,34	1274,15	1211,81	62,34	1208,35	1208,35	0,00	288,00

Прибор: КАРАТ-306

Серийный номер: 19244016

Нежилые помещения

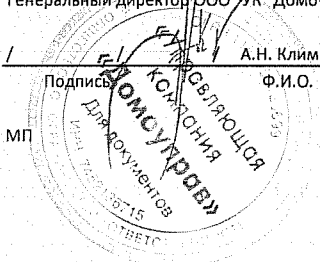
Дата	Qобщ	V1	V2	Vd	G1	G2	Gподп	ВНР
19.12.2018	19,92	927,85	1162,33	-234,49	895,43	1143,66	-248,23	
31.12.2018	20,99	957,26	1190,32	-233,07	923,39	1171,48	-248,09	
ИТОГО:	1,07	29,41	27,99	1,42	27,96	27,82	0,14	288,00

Представитель абонента  
Генеральный директор ООО "УК "Домоуправ"

Представитель теплоснабж. организации

А.Н. Клименко/  
Ф.И.О.

МП



*[Handwritten signature]*  
/О.А. Безбородова/  
Ф.И.О.

10.01.2019







## ОТЧЕТ

о суточных параметрах теплоснабжения  
20/12/18г. - 31/12/18г.

Абонент: ООО "УК "Домоуправ"

Договор N: 8848

Адрес: Университетская Набережная, 105 (ИТП-4) 95 стр.

Прибор: КАРАТ-306

Серийный номер: 18893916

Посуточный архив

Дата	G1	G2	Gd1	T1	T2	Td1	Q1	P1	P2	V1	V2	Наработк
20.12.2018	99,75	99,75	0,00	96,17	52,10	44,07	4,41	0,99	0,89	103,66	100,99	24
21.12.2018	101,26	101,26	0,00	96,69	52,40	44,29	4,48	1,00	0,89	105,27	102,52	24
22.12.2018	91,45	91,45	0,00	94,65	49,09	45,56	4,14	1,02	0,88	94,94	92,45	24
23.12.2018	104,85	104,85	0,00	97,54	53,20	44,34	4,65	0,99	0,90	109,06	106,20	24
24.12.2018	99,36	99,36	0,00	103,81	56,24	47,58	4,74	0,98	0,90	103,83	100,80	24
25.12.2018	123,79	123,79	0,00	105,95	61,08	44,87	5,56	0,97	0,93	129,52	125,96	24
26.12.2018	124,15	124,15	0,00	108,12	61,85	46,27	5,75	0,96	0,92	130,08	126,42	24
27.12.2018	104,85	104,85	0,00	106,19	56,76	49,43	5,18	0,98	0,90	109,71	106,50	24
28.12.2018	87,51	87,51	0,00	96,68	49,56	47,12	4,12	1,00	0,88	90,92	88,55	24
29.12.2018	84,41	84,41	0,00	96,07	48,67	47,40	4,00	1,02	0,90	87,66	85,36	24
30.12.2018	103,19	103,19	0,00	96,26	52,45	43,81	4,50	1,00	0,92	107,16	104,57	24
31.12.2018	109,84	109,84	0,00	100,61	54,37	46,24	4,90	0,99	0,91	114,41	111,50	24
Итого:	1234,41	1234,41					56,42			1286,22	1251,80	288,00

Дата	Qобщ	V1	V2	Vd	G1	G2	Gподп	ВНП
19.12.2018	929,49	25914,56	25337,45	577,11	25115,07	25115,07	0,00	
31.12.2018	985,92	27200,78	26589,25	611,53	26349,48	26349,48	0,00	
ИТОГО:	56,42	1286,22	1251,80	34,42	1234,41	1234,41	0,00	288,00

Прибор: КАРАТ-306

Серийный номер: 23494416

Нежилые помещения

Дата	Qобщ	V1	V2	Vd	G1	G2	Gподп	ВНП
19.12.2018	42,85	3712,22	3248,11	464,10	3595,00	3168,43	426,58	
31.12.2018	46,51	3810,98	3349,60	461,37	3689,91	3268,34	421,58	
ИТОГО:	3,66	98,76	101,49	-2,73	94,91	99,91	-5,00	288,00

Представитель абонента  
Генеральный директор ООО "УК "Домоуправ"

Представитель теплоснабж. организации

А.Н. Клименко/

Подпись


МП

/О.А. Безбородова/

Подпись

Ф.И.О.

10.01.2019





ОТЧЕТ

о суточных параметрах теплоснабжения  
20/12/18г.-31/12/18г.

Абонент: ООО "УК "Домоуправ" Договор №: 8848  
Адрес: Университетская Набережная, 105 (ИТП-7) 110 стр.

Архив прибора:КАРАТ-307 (21724216).Посуточный архив

Дата	Общ	V1	V2	Vd	T1	T2	Td	P1	P2	Gпр	Gобр	Gподп	Наработка
20.12.2018	3,96	138,90	133,30	5,60	95,32	63,51	31,82	10,17	9,31	133,70	130,70	0,00	24
21.12.2018	4,06	142,80	137,00	5,80	95,88	63,69	32,19	10,26	9,31	137,30	134,30	0,00	24
22.12.2018	3,68	136,10	130,60	5,50	93,96	63,85	30,11	10,50	9,25	131,00	128,00	0,00	24
23.12.2018	4,21	138,70	132,90	5,80	96,55	62,09	34,47	10,16	9,48	133,30	130,30	0,00	24
24.12.2018	4,62	139,40	133,20	6,20	102,90	65,23	37,67	10,10	9,42	133,30	130,40	0,00	24
25.12.2018	5,23	159,80	152,90	7,00	105,08	69,80	35,28	9,98	9,71	152,60	149,40	0,00	24
26.12.2018	5,74	184,40	176,80	7,60	107,53	74,89	32,65	9,88	9,68	175,90	172,50	0,00	24
27.12.2018	5,73	218,90	210,70	8,20	105,93	78,50	27,43	10,09	9,48	209,00	205,00	0,00	24
28.12.2018	4,95	248,80	240,70	8,10	96,55	75,91	20,64	10,30	9,31	239,20	234,60	0,00	24
29.12.2018	4,72	249,30	241,10	8,20	95,96	76,30	19,66	10,49	9,50	239,80	235,00	0,00	24
30.12.2018	4,62	225,20	217,50	7,70	95,95	74,44	21,52	10,32	9,64	216,60	212,20	0,00	24
31.12.2018	5,03	217,00	209,00	8,00	100,20	75,80	24,41	10,14	9,51	208,10	203,70	0,00	24
Итого:	56,55	2199,30	2115,70	83,70						2109,80	2066,10	0,00	288

Дата	Общ	V1	V2	Vd	Gпр	Gобр	Gподп	ВНР
19.12.2018	928,31	46494,84	44880,09	1616,15	45113,39	44082,95	1030,43	
31.12.2018	984,86	48694,14	46995,79	1699,85	47223,19	46149,05	1074,13	
ИТОГО:	56,55	2199,30	2115,70	83,70	2109,80	2066,10	43,70	288

Архив прибора:КАРАТ-307 (10424614)

Нежилые помещения

Дата	Общ	V1	V2	Vd	Gпр	Gобр	Gподп	ВНР
19.12.2018	32,29	1276,73	1254,32	22,41	1273,62	1260,58	13,04	
31.12.2018	35,45	1388,15	1362,84	25,31	1380,84	1367,23	13,61	
ИТОГО:	3,16	111,42	108,52	2,90	107,22	106,65	0,57	288

Представитель абонента  
Генеральный директор ООО "УК "Домоуправ"

Представитель теплоснабж.организации

\_\_\_\_\_ / А.Н. Клименко /


\_\_\_\_\_ /О.А. Безбородова/

Подпись \_\_\_\_\_

Подпись \_\_\_\_\_

МП

10.01.2019







ОТЧЕТ

о суточных параметрах теплоснабжения  
20/12/18г.-31/12/18г.

Абонент: ООО "УК "Домоуправ"

Договор N: 8848

Адрес: Университетская Набережная, 62 (ИТП-2) 16 стр.

Прибор: КАРАТ-306

Серийный номер: 33752817


Посуточный архив


Дата	G1	G2	Gd1	T1	T2	Td1	P1	P2	Q1	V1	V2	Наработка
20.12.2018	148,14	148,14	0,00	96,97	56,41	40,56	0,96	0,81	6,01	154,30	150,05	24
21.12.2018	144,23	144,23	0,00	97,35	55,78	41,57	0,97	0,81	5,98	150,30	146,00	24
22.12.2018	117,12	117,12	0,00	95,13	50,79	44,35	0,99	0,80	5,17	121,80	118,35	24
23.12.2018	141,52	141,52	0,00	98,57	55,72	42,85	0,96	0,83	6,04	147,55	143,35	24
24.12.2018	207,49	208,11	-0,63	104,83	58,71	46,12	0,95	0,82	9,52	217,05	211,45	24
25.12.2018	359,11	359,11	0,00	106,88	63,48	43,40	0,94	0,85	15,61	376,00	365,90	24
26.12.2018	342,71	342,71	0,00	108,88	62,89	46,00	0,93	0,85	15,77	359,60	348,90	24
27.12.2018	277,70	277,70	0,00	106,52	55,95	50,57	0,96	0,82	14,07	291,40	281,20	24
28.12.2018	231,07	231,07	0,00	97,05	48,24	48,81	0,98	0,80	11,28	240,70	233,10	24
29.12.2018	248,06	248,06	0,00	96,57	49,54	47,03	1,00	0,82	11,64	258,30	250,40	24
30.12.2018	318,82	318,82	0,00	96,88	55,06	41,82	0,98	0,84	13,24	332,00	322,80	24
31.12.2018	320,99	320,99	0,00	101,38	57,28	44,11	0,96	0,83	13,79	335,00	325,80	24
Итого:	2856,96	2857,59							128,13	2984,00	2897,30	288,00

Дата	Qобщ	V1	V2	Vd	G1	G2	Gподп	ВНР
19.12.2018	213,60	8566,99	8481,54	85,45	8577,65	8577,82	-0,17	
31.12.2018	341,73	11550,99	11378,84	172,15	11434,61	11435,41	-0,80	
ИТОГО:	128,13	2984,00	2897,30	86,70	2856,96	2857,59	-0,63	288,00

Представитель абонента  
Генеральный директор ООО "УК "Домоуправ"

Представитель теплоснабж. организации

/  / А.Н. Клименко/

/  / /О.А. Безбородова/

Подпись \_\_\_\_\_ ф.и.о.  
МП 

Подпись \_\_\_\_\_ ф.и.о.

10.01.2019



ОТЧЕТ

о суточных параметрах теплоснабжения  
20/12/18г.-31/12/18г.

Абонент: ООО "УК "Домоуправ"

Договор N: 8848

Адрес: Университетская Набережная, 62 (ИТП-4) 16 стр.

Прибор: KAPAT-306

Серийный номер: 33722817


Посуточный архив

Дата	G1	G2	Gd1	T1	T2	Td1	P1	P2	Q1	V1	V2	Наработка
20.12.2018	149,68	149,68	0,00	96,71	57,41	39,30	0,96	0,81	5,87	156,10	151,50	24
21.12.2018	140,77	140,77	0,00	97,08	56,67	40,41	0,97	0,81	5,68	146,85	142,40	24
22.12.2018	112,60	112,60	0,00	94,79	51,79	43,01	0,99	0,81	4,83	117,35	113,55	24
23.12.2018	139,04	139,04	0,00	98,28	56,74	41,54	0,96	0,83	5,76	145,25	140,60	24
24.12.2018	146,96	146,96	0,00	104,51	60,21	44,30	0,95	0,83	6,50	154,10	149,00	24
25.12.2018	277,81	277,81	0,00	106,58	64,79	41,80	0,94	0,86	11,78	291,30	282,85	24
26.12.2018	346,47	346,47	0,00	108,57	63,55	45,02	0,93	0,85	15,62	364,10	352,20	24
27.12.2018	274,74	274,74	0,00	106,15	56,94	49,21	0,96	0,83	13,55	288,90	277,70	24
28.12.2018	222,13	222,13	0,00	96,67	49,11	47,56	0,98	0,81	10,58	232,10	223,40	24
29.12.2018	236,62	236,62	0,00	96,20	50,49	45,71	1,00	0,83	10,81	247,10	238,20	24
30.12.2018	308,83	308,83	0,00	96,58	56,04	40,54	0,97	0,84	12,40	322,30	312,10	24
31.12.2018	308,23	308,23	0,00	101,06	57,82	43,23	0,96	0,83	12,91	322,20	312,40	24
Итого:	2663,89	2663,89							116,28	2787,65	2695,90	288,00

Дата	Qобщ	V1	V2	Vd	G1	G2	Gподп	ВНР
19.12.2018	254,96	8475,24	8291,34	183,90	8460,38	8460,38	0,00	
31.12.2018	371,25	11262,89	10987,24	275,65	11124,27	11124,27	0,00	
ИТОГО:	116,28	2787,65	2695,90	91,75	2663,89	2663,89	0,00	288,00

Представитель абонента  
Генеральный директор ООО "УК "Домоуправ"

Представитель теплоснабж. организации


/  / А.Н. Клименко/

/  / /О.А. Безбородова/

Подпись Ф.И.О.

Подпись Ф.И.О.

МП



10.01.2019



ОТЧЕТ

о суточных параметрах теплоснабжения  
20/12/18г.-31/12/18г.

Абонент: ООО "УК "Домоуправ"

Договор N: 8848

Адрес: ул. Университетская Набережная, 97 (ИТП-1) 100 СТР.

Тип расходомера: \_\_\_\_\_

Прибор: КАРАТ-306

Серийный номер: 20421817


Посуточный архив


Дата	G1	G2	Gd1	T1	T2	Td1	P1	P2	Q1	V1	V2	Наработка
20.12.2018	304,87	304,87	0,00	87,07	48,25	38,81	0,98	0,81	3,07	285,18	287,85	24
21.12.2018	278,31	278,31	0,00	87,25	47,81	39,44	0,99	0,81	3,04	297,08	300,08	24
22.12.2018	289,86	289,86	0,00	87,12	52,00	35,11	0,97	0,82	3,44	272,13	274,77	24
23.12.2018	278,31	278,31	0,00	87,40	53,13	34,27	0,99	0,82	3,54	107,84	91,96	24
24.12.2018	278,31	278,31	0,00	89,44	54,59	34,85	0,97	0,81	3,75	111,25	95,91	24
25.12.2018	308,47	308,47	0,00	90,67	48,00	42,66	1,01	0,80	3,04	300,88	304,17	24
26.12.2018	293,04	293,04	0,00	87,99	45,32	42,68	1,01	0,80	2,81	312,79	316,17	24
27.12.2018	124,76	124,76	0,00	105,30	64,49	40,81	0,97	0,82	5,08	130,04	127,64	24
28.12.2018	102,53	102,53	0,00	95,81	55,33	40,48	0,99	0,81	4,14	106,14	104,34	24
29.12.2018	99,04	99,04	0,00	95,27	54,64	40,63	1,01	0,82	4,02	102,49	100,75	24
30.12.2018	120,85	120,85	0,00	95,62	59,14	36,48	0,99	0,84	4,35	125,11	123,24	24
31.12.2018	132,22	132,22	0,00	100,01	62,39	37,62	0,97	0,83	4,69	137,32	135,16	24
Итого:	2610,54	2610,54							44,98	2288,27	2262,04	288,00

Дата	Qобщ	V1	V2	Vd	G1	G2	Gподп	ВНР
19.12.2018	135,63	6091,81	5913,16	178,64	7550,84	7532,84	18,00	
31.12.2018	180,61	8380,07	8175,20	204,87	10161,39	10143,39	18,00	
ИТОГО:	44,98	2288,27	2262,04	26,23	2610,54	2610,54	0,00	288,00

Представитель абонента  
Генеральный директор ООО "УК "Домоуправ"

Представитель теплоснабж. организации

Подпись: \_\_\_\_\_  
Ф.И.О. А.Н. Клименко/  
МП: 

Подпись:   
Ф.И.О. /О.А. Безбородова/  
10.01.2019г.

ОТЧЕТ

о суточных параметрах теплоснабжения  
20/12/18г.-31/12/18г.

Абонент: ООО "УК "Домоуправ"

Договор N: 8848

Адрес: ул. Университетская Набережная, 97 (ИТП-2) 100 СТР.

Тип расходомера: \_\_\_\_\_

Прибор: КАРАТ-306

Серийный номер: 15461517

Посуточный архив

Дата	G1	G2	Gd1	T1	T2	Td1	P1	P2	Q1	V1	V2	Наработка
20.12.2018	105,27	105,27	0,00	95,15	61,45	33,70	0,97	0,81	3,54	109,47	106,95	24
21.12.2018	102,82	102,82	0,00	95,56	60,86	34,70	0,98	0,81	3,55	106,85	104,51	24
22.12.2018	91,67	91,67	0,00	93,38	57,10	36,27	1,01	0,80	3,30	94,99	93,13	24
23.12.2018	104,24	104,24	0,00	96,60	61,33	35,28	0,97	0,83	3,68	108,28	106,11	24
24.12.2018	111,99	111,99	0,00	102,87	65,63	37,24	0,97	0,82	4,18	116,91	114,23	24
25.12.2018	135,92	135,92	0,00	105,06	71,05	34,01	0,96	0,85	4,62	142,11	139,09	24
26.12.2018	135,17	135,17	0,00	107,11	71,87	35,23	0,95	0,84	4,75	141,63	138,32	24
27.12.2018	110,89	110,89	0,00	104,81	65,96	38,85	0,97	0,82	4,30	115,96	113,18	24
28.12.2018	86,79	86,79	0,00	95,18	56,65	38,52	0,99	0,81	3,34	90,03	88,18	24
29.12.2018	86,11	86,11	0,00	94,66	56,28	38,37	1,01	0,82	3,30	89,30	87,45	24
30.12.2018	110,86	110,86	0,00	95,19	61,42	33,77	0,99	0,84	3,70	115,08	112,85	24
31.12.2018	119,59	119,59	0,00	99,54	63,68	35,86	0,97	0,83	4,03	124,48	122,04	24
Итого:	1301,33	1301,33							46,29	1355,09	1326,03	288,00

Дата	Qобщ	V1	V2	Vd	G1	G2	Gподп	ВНР
19.12.2018	109,52	4125,25	4074,41	50,84	4064,91	4070,91	-6,00	
31.12.2018	155,80	5480,34	5400,44	79,90	5366,24	5372,24	-6,00	
ИТОГО:	46,29	1355,09	1326,03	29,06	1301,33	1301,33	0,00	288,00

Представитель абонента  
Генеральный директор ООО "УК "Домоуправ"

Представитель теплоснабж. организации


\_\_\_\_\_ / А.Н. Клименко /

\_\_\_\_\_ / О.А. Безбородова /

Подпись

Подпись

Ф.И.О.



10.01.2019

ОТЧЕТ  
о суточных параметрах теплоснабжения  
20/12/18г.-31/12/18г.

Абонент: ООО "УК "Домоуправ"

Договор N: 8848

Адрес: ул. Университетская Набережная, 97 (ИТП-3) 100 СТР.

Тип расходомера: \_\_\_\_\_

Прибор: КАРАТ-306

Серийный номер: 15281517

Посуточный архив

Дата	G1	G2	Gd1	T1	T2	Td1	P1	P2	Q1	V1	V2	Наработка
20.12.2018	95,92	95,92	0,00	94,86	56,88	37,98	0,97	0,80	3,64	98,47	98,44	24
21.12.2018	96,87	96,87	0,00	95,34	57,22	38,12	0,98	0,80	3,68	99,48	99,42	24
22.12.2018	84,69	84,69	0,00	93,04	53,49	39,55	1,01	0,80	3,33	86,81	86,80	24
23.12.2018	98,17	98,17	0,00	96,29	57,23	39,06	0,97	0,82	3,84	100,95	100,69	24
24.12.2018	105,42	105,42	0,00	102,53	61,40	41,13	0,97	0,81	4,34	108,95	108,33	24
25.12.2018	127,62	127,62	0,00	104,72	66,53	38,19	0,95	0,84	4,87	132,16	131,46	24
26.12.2018	127,34	127,34	0,00	106,73	66,95	39,78	0,95	0,84	5,05	132,10	131,19	24
27.12.2018	104,30	104,30	0,00	104,39	61,10	43,29	0,97	0,82	4,51	107,95	107,21	24
28.12.2018	86,19	86,19	0,00	94,94	52,53	42,41	0,99	0,80	3,65	88,47	88,29	24
29.12.2018	82,22	82,22	0,00	94,37	51,71	42,66	1,01	0,82	3,50	84,30	84,23	24
30.12.2018	98,69	98,69	0,00	94,77	55,66	39,10	0,99	0,83	3,83	101,32	101,23	24
31.12.2018	109,65	109,65	0,00	99,14	59,31	39,83	0,97	0,82	4,17	112,97	112,71	24
Итого:	1217,08	1217,08							48,41	1253,92	1249,99	288,00

Дата	Qобщ	V1	V2	Vd	G1	G2	Gподп	ВНР
19.12.2018	135,38	8078,47	8134,88	-56,41	7957,79	7957,79	0,00	
31.12.2018	183,79	9332,38	9384,87	-52,49	9174,87	9174,87	0,00	
ИТОГО:	48,41	1253,92	1249,99	3,93	1217,08	1217,08	0,00	288,00

Представитель абонента  
Генеральный директор ООО "УК "Домоуправ"

Представитель теплоснабж. организации

\_\_\_\_\_  
А.Н. Клименко/  
Ф.И.О.  
Подпись  
«Домоуправ»  
Для документов  
15281517

\_\_\_\_\_  
/О.А. Безбородова/  
Ф.И.О.  
10.01.2019г

ОТЧЕТ

о суточных параметрах теплоснабжения  
20/12/18г.-31/12/18г.

Абонент: ООО "УК "Домоуправ"

Договор N: 8848

Адрес: ул. Университетская Набережная, 97 (ИТП-4) 100 СТР.

Тип расходомера: \_\_\_\_\_

Прибор: КАРАТ-306

Серийный номер: 20491817

Посуточный архив

Дата	G1	G2	Gd1	T1	T2	Td1	P1	P2	Q1	V1	V2	Наработка
20.12.2018	98,49	98,49	0,00	95,40	57,76	37,64	0,97	0,81	3,70	102,05	100,25	24
21.12.2018	97,84	97,84	0,00	95,86	57,20	38,66	0,98	0,81	3,77	101,38	99,58	24
22.12.2018	88,32	88,32	0,00	93,69	53,97	39,72	1,00	0,80	3,49	91,35	89,79	24
23.12.2018	100,58	100,58	0,00	96,87	57,52	39,35	0,97	0,82	3,96	104,30	102,37	24
24.12.2018	142,25	142,25	0,00	103,51	67,42	36,09	0,96	0,82	4,88	148,30	145,74	24
25.12.2018	183,33	183,33	0,00	105,89	75,58	30,31	0,95	0,85	5,55	191,41	188,49	24
26.12.2018	167,52	167,52	0,00	107,70	75,78	31,92	0,94	0,84	5,37	175,19	172,24	24
27.12.2018	126,51	126,51	0,00	105,41	66,75	38,66	0,97	0,82	4,69	132,09	129,65	24
28.12.2018	91,38	91,38	0,00	95,67	54,11	41,56	0,99	0,80	3,79	94,57	92,95	24
29.12.2018	90,72	90,72	0,00	95,14	53,83	41,31	1,01	0,82	3,74	93,85	92,28	24
30.12.2018	111,88	111,88	0,00	95,56	58,18	37,39	0,99	0,84	4,14	115,82	114,05	24
31.12.2018	121,71	121,71	0,00	99,92	61,62	38,30	0,97	0,82	4,40	126,36	124,40	24
Итого:	1420,54	1420,54							51,48	1476,64	1451,79	288,00

Дата	Qобщ	V1	V2	Vd	G1	G2	Gподп	ВНР
19.12.2018	119,37	4057,96	4007,31	50,65	4040,24	4037,24	3,00	
31.12.2018	170,85	5534,60	5459,10	75,50	5460,77	5457,77	3,00	
ИТОГО:	51,48	1476,64	1451,79	24,85	1420,54	1420,54	0,00	288,00


Представитель абонента  
Генеральный директор ООО "УК "Домоуправ"

Представитель теплоснабж.организации

Подпись \_\_\_\_\_  
А.Н. Клименко/  
Ф.И.О.

Подпись \_\_\_\_\_  
/О.А. Безбородова/  
Ф.И.О.

10.01.2019



ОТЧЕТ  
о суточных параметрах теплоснабжения  
20/12/18г.-31/12/18г.

Абонент: ООО "УК "Домоуправ"      Договор №: 8848  
Адрес: ул. 40-летия Победы, 44 (ИТП-5)    9 СТР.      Тип расходомера: \_\_\_\_\_

Прибор: КАРАТ-306  
Серийный номер: 05911818  
Посуточный архив

Дата	G1	G2	Gd1	T1	T2	Td1	P1	P2	Q1	V1	V2	Наработка
20.12.2018	118,57	118,57	0,00	95,91	43,84	52,08	0,94	0,78	6,18	118,60	124,20	24
21.12.2018	120,78	120,78	0,00	96,33	43,85	52,49	0,95	0,78	6,35	120,80	126,55	24
22.12.2018	126,26	126,26	0,00	94,28	44,12	50,17	0,98	0,78	6,34	126,25	132,15	24
23.12.2018	118,49	118,49	0,00	97,48	43,40	54,07	0,94	0,80	6,40	118,50	124,25	24
24.12.2018	111,02	111,02	0,00	103,59	42,98	60,62	0,94	0,79	6,74	111,05	116,90	24
25.12.2018	371,51	371,51	0,00	105,67	55,17	50,50	0,92	0,82	16,94	373,30	393,75	24
26.12.2018	537,74	537,74	0,00	107,81	63,93	43,89	0,91	0,82	23,63	540,80	570,90	24
27.12.2018	430,01	430,01	0,00	105,60	57,78	47,83	0,94	0,80	20,54	431,50	455,50	24
28.12.2018	340,92	340,92	0,00	96,27	49,91	46,37	0,96	0,78	15,81	341,10	358,10	24
29.12.2018	358,63	358,63	0,00	95,75	51,05	44,70	0,98	0,80	15,97	359,00	376,60	24
30.12.2018	426,95	426,95	0,00	95,92	54,75	41,17	0,96	0,81	17,47	428,00	448,60	24
31.12.2018	443,37	443,37	0,00	100,38	57,22	43,16	0,94	0,80	18,62	445,20	467,30	24
Итого:	3504,26	3504,26							160,98	3514,10	3694,80	288,00

Дата	Qобщ	V1	V2	Vd	G1	G2	Gподп	ВНР
19.12.2018	340,86	11124,56	11103,61	20,95	11126,22	11129,18	-2,96	
31.12.2018	501,84	14638,66	14798,41	-159,75	14630,48	14633,43	-2,96	
ИТОГО:	160,98	3514,10	3694,80	-180,70	3504,26	3504,26	0,00	288,00


Представитель абонента  
Генеральный директор ООО "УК "Домоуправ"

Представитель теплоснабж. организации

\_\_\_\_\_  
Подпись      А.Н. Клименко/  
Ф.И.О.

\_\_\_\_\_  
Подпись      /О.А. Безбородова/  
Ф.И.О.  
10.01.2019г.

МП



ОТЧЕТ  
о суточных параметрах теплоснабжения  
21/12/18г.-19/12/18г.

Абонент: ООО "УК "Домоуправ"      Договор №: 8848  
Адрес: Университетская Набережная, 56 (ИТП-1) 30 стр.

Прибор: КАРАТ-307  
Серийный номер: 17841717  
Посуточный архив

Дата	V1	V2	Vd	T1	T2	Td	P1	P2	G1	G2	dG	Qобщ	ВНП
21.11.2018	89,19	88,56	0,63	85,26	43,90	41,36	10,12	7,34	86,43	87,79	-1,36	3,58	24
22.11.2018	90,59	89,93	0,66	85,84	44,22	41,63	9,78	7,55	87,74	89,13	-1,39	3,65	24
23.11.2018	86,74	85,92	0,82	88,93	44,24	44,69	9,94	7,56	83,84	85,16	-1,31	3,75	24
24.11.2018	88,22	87,33	0,90	90,44	44,53	45,91	9,70	7,77	85,19	86,54	-1,35	3,91	24
25.11.2018	85,35	84,51	0,84	89,84	43,94	45,89	10,16	7,44	82,46	83,77	-1,31	3,78	24
26.11.2018	90,81	90,05	0,76	88,25	43,86	44,39	9,87	7,53	87,81	89,26	-1,45	3,90	24
27.11.2018	96,34	95,61	0,73	88,26	43,72	44,54	9,91	7,64	93,18	94,78	-1,61	4,13	24
28.11.2018	91,70	90,85	0,85	90,78	43,55	47,23	9,92	7,34	88,53	90,07	-1,55	4,19	24
29.11.2018	103,88	102,94	0,94	91,95	44,16	47,79	9,99	7,54	100,20	102,02	-1,82	4,77	24
30.11.2018	98,10	96,69	1,42	97,70	44,60	53,10	10,05	7,28	94,24	95,81	-1,57	5,00	24
01.12.2018	102,71	101,44	1,27	94,66	44,96	49,70	10,23	7,44	98,88	100,51	-1,62	4,91	24
02.12.2018	102,55	101,34	1,20	93,63	44,99	48,64	10,25	7,41	98,80	100,41	-1,61	4,81	24
03.12.2018	99,24	98,06	1,18	94,78	45,11	49,67	10,12	7,40	95,53	97,15	-1,62	4,75	24
04.12.2018	98,66	97,60	1,06	94,39	45,01	49,38	10,11	7,40	95,00	96,70	-1,70	4,69	24
05.12.2018	98,69	97,67	1,03	94,11	44,67	49,44	10,27	7,41	95,05	96,78	-1,73	4,70	24
06.12.2018	99,74	98,68	1,06	94,19	44,53	49,66	9,98	7,61	96,06	97,80	-1,74	4,78	24
07.12.2018	97,40	96,29	1,12	95,17	44,63	50,54	9,91	7,44	93,74	95,42	-1,68	4,74	24
08.12.2018	94,14	92,77	1,37	97,80	44,83	52,97	10,02	7,55	90,43	91,93	-1,50	4,80	24
09.12.2018	93,32	91,96	1,37	98,48	44,82	53,66	9,99	7,56	89,60	91,12	-1,51	4,80	24
10.12.2018	93,98	92,55	1,42	98,66	44,66	54,00	10,00	7,50	90,22	91,71	-1,50	4,87	24
11.12.2018	93,69	92,26	1,43	98,67	44,64	54,04	10,03	7,42	89,94	91,42	-1,49	4,87	24
12.12.2018	91,57	90,04	1,53	98,84	44,72	54,12	10,25	7,30	87,90	89,22	-1,32	4,75	24
13.12.2018	97,57	96,23	1,34	94,52	44,82	49,70	10,08	7,36	93,94	95,35	-1,41	4,68	24
14.12.2018	103,45	102,38	1,07	92,41	45,67	46,75	10,16	7,27	99,76	101,34	-1,58	4,55	24
15.12.2018	102,39	101,53	0,86	90,42	45,43	44,99	9,76	7,37	98,87	100,58	-1,71	4,45	24
16.12.2018	101,51	100,61	0,90	90,95	45,49	45,47	9,87	7,36	97,99	99,67	-1,67	4,45	24
17.12.2018	103,62	102,67	0,96	90,45	44,97	45,48	9,76	7,46	100,06	101,72	-1,66	4,55	24
18.12.2018	103,45	102,45	1,00	90,74	45,16	45,58	9,85	7,49	99,87	101,50	-1,63	4,55	24
19.12.2018	101,94	100,85	1,09	91,71	45,08	46,63	9,69	7,35	98,35	99,92	-1,57	4,59	24
Итого:	2800,55	2769,74	30,80						2699,59	2744,58	-44,99	129,96	696

Дата	Qобщ	V1	V2	Vd	G1	G2	dG	ВНП
20.11.2018	97,00	3507,22	3517,39	-10,17	3623,01	3692,06	-69,05	
19.12.2018	226,96	6307,77	6287,13	20,64	6322,60	6436,64	-114,03	
ИТОГО:	129,96	2800,55	2769,74	30,80	2699,59	2744,58	-44,99	696

Архив прибора: КАРАТ-307 (17901717)

Нежилые помещения

Дата	Qобщ	V1	V2	Vd	G1	G2	dG	ВНП
20.11.2018	9,23	101,99	109,56	-7,57	109,43	111,76	-2,33	
19.12.2018	15,14	262,33	273,07	-10,74	266,16	271,71	-5,55	
ИТОГО:	5,91	160,34	163,51	-3,17	156,73	159,95	-3,22	696


Представитель абонента  
Генеральный директор ООО "УК "Домоуправ"

Представитель теплоснабж. организации

Подпись \_\_\_\_\_  
Ф.И.О. Клименко/

Подпись \_\_\_\_\_  
Ф.И.О. Безбородова/

МП



21.12.2018













ОТЧЕТ  
о суточных параметрах теплоснабжения  
21/12/18г.-19/12/18г.

Абонент: ООО "УК "Домоуправ"      Договор N: 8848  
Адрес: Университетская Набережная, 105 (ИТП-4) 95 стр.

Прибор: КАРАТ-306  
Серийный номер: 18893916  
Посуточный архив

Дата	G1	G2	Gd1	T1	T2	Td1	Q1	P1	P2	V1	V2	Наработки
21.11.2018	65,11	65,11	0,00	82,12	42,45	39,66	2,59	1,03	0,88	67,05	65,57	24
22.11.2018	80,35	80,35	0,00	82,83	43,54	39,29	3,16	1,00	0,90	82,78	80,99	24
23.11.2018	84,15	84,15	0,00	86,04	45,86	40,18	3,38	1,01	0,90	86,87	84,91	24
24.11.2018	95,72	95,72	0,00	87,47	48,52	38,95	3,71	0,99	0,92	98,90	96,71	24
25.11.2018	82,49	82,49	0,00	86,91	45,07	41,85	3,46	1,03	0,89	85,22	83,18	24
26.11.2018	85,19	85,19	0,00	85,37	45,93	39,44	3,36	1,01	0,90	87,91	85,94	24
27.11.2018	86,14	86,14	0,00	85,33	45,76	39,58	3,41	1,01	0,91	88,88	86,89	24
28.11.2018	86,60	86,60	0,00	87,99	46,60	41,39	3,57	1,01	0,88	89,52	87,39	24
29.11.2018	82,16	82,16	0,00	89,18	46,46	42,72	3,52	1,02	0,90	85,01	82,91	24
30.11.2018	83,33	83,33	0,00	95,18	48,40	46,78	3,87	1,02	0,88	86,60	84,15	24
01.12.2018	74,67	74,67	0,00	91,97	45,09	46,88	3,50	1,04	0,90	77,44	75,26	24
02.12.2018	76,66	76,66	0,00	90,98	45,46	45,52	3,50	1,04	0,89	79,46	77,27	24
03.12.2018	79,68	79,68	0,00	92,33	46,91	45,42	3,60	1,03	0,89	82,67	80,38	24
04.12.2018	69,56	69,56	0,00	91,83	43,81	48,02	3,34	1,03	0,89	72,16	70,05	24
05.12.2018	69,41	69,41	0,00	91,61	43,48	48,13	3,35	1,04	0,89	72,00	69,89	24
06.12.2018	84,41	84,41	0,00	91,76	46,74	45,02	3,80	1,01	0,91	87,53	85,14	24
07.12.2018	83,29	83,29	0,00	92,76	47,45	45,31	3,75	1,01	0,89	86,43	84,05	24
08.12.2018	84,76	84,76	0,00	95,33	48,28	47,05	3,96	1,02	0,91	88,10	85,59	24
09.12.2018	84,64	84,64	0,00	96,31	47,63	48,68	4,10	1,01	0,91	88,03	85,45	24
10.12.2018	87,16	87,16	0,00	96,41	49,72	46,69	4,07	1,01	0,90	90,66	88,08	24
11.12.2018	85,40	85,40	0,00	96,23	49,10	47,13	4,01	1,02	0,89	88,81	86,28	24
12.12.2018	74,15	74,15	0,00	96,21	46,29	49,92	3,69	1,04	0,88	77,12	74,82	24
13.12.2018	72,40	72,40	0,00	91,86	44,28	47,57	3,38	1,02	0,89	75,05	73,01	24
14.12.2018	62,62	62,62	0,00	89,70	41,08	48,63	3,05	1,03	0,88	64,81	63,04	24
15.12.2018	74,62	74,62	0,00	87,90	43,92	43,98	3,28	0,99	0,89	77,13	75,22	24
16.12.2018	73,58	73,58	0,00	88,37	42,60	45,77	3,37	1,00	0,89	76,06	74,14	24
17.12.2018	82,16	82,16	0,00	87,96	45,45	42,51	3,50	0,99	0,90	84,89	82,90	24
18.12.2018	86,05	86,05	0,00	88,19	46,50	41,69	3,55	1,00	0,90	88,93	86,90	24
19.12.2018	83,09	83,09	0,00	89,22	45,64	43,58	3,62	0,99	0,89	85,92	83,86	24
Итого:	2319,54	2319,54					102,47			2401,93	2339,94	696,00

Дата	Общ	V1	V2	Vd	G1	G2	Гподп	ВНР
20.11.2018	827,02	23512,63	22997,51	515,12	22795,53	22795,53	0,00	
19.12.2018	929,49	25914,56	25337,45	577,11	25115,07	25115,07	0,00	
ИТОГО:	102,47	2401,93	2339,94	61,99	2319,54	2319,54	0,00	696,00

Прибор: КАРАТ-306  
Серийный номер: 23494416

Нежилые помещения

Дата	Общ	V1	V2	Vd	G1	G2	Гподп	ВНР
20.11.2018	37,74	3567,98	3090,37	477,60	3455,26	3012,47	442,80	
19.12.2018	42,85	3712,22	3248,11	464,10	3595,00	3168,43	426,58	
ИТОГО:	5,11	144,24	157,74	-13,50	139,74	155,96	-16,22	696,00

Представитель абонента  
Генеральный директор ООО "УК "Домоуправ"

Представитель теплоснабж. организации

/ А.Н. Клименко/

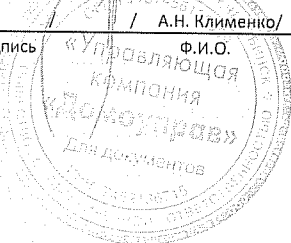
/О.А. Безбородова/

Подпись

Подпись

Ф.И.О.

МП



*[Handwritten signature]*  
21.12.2018











ОТЧЕТ

о суточных параметрах теплоснабжения  
21/12/18г.-19/12/18г.

Абонент: ООО "УК "Домоуправ"

Договор N: 8848

Адрес: ул. Университетская Набережная, 97 (ИТП-2) 100 СТР.

Тип расходомера: \_\_\_\_\_

Прибор: КАРАТ-306

Серийный номер: 15461517

Посуточный архив

Дата	G1	G2	Gd1	T1	T2	Td1	P1	P2	Q1	V1	V2	Наработка
21.11.2018	55,21	55,21	0,00	80,97	49,46	31,51	1,02	0,81	1,74	56,75	55,86	24
22.11.2018	70,14	70,14	0,00	81,96	53,05	28,92	0,99	0,82	2,03	72,13	71,11	24
23.11.2018	73,54	73,54	0,00	84,97	54,83	30,14	1,00	0,83	2,21	75,81	74,57	24
24.11.2018	92,77	92,77	0,00	86,66	58,94	27,72	0,98	0,85	2,56	95,79	94,23	24
25.11.2018	62,81	62,81	0,00	85,39	52,54	32,86	1,02	0,82	2,06	64,80	63,59	24
26.11.2018	75,31	75,31	0,00	84,31	53,24	31,07	0,99	0,82	2,34	77,62	76,30	24
27.11.2018	85,79	85,79	0,00	84,37	54,61	29,76	0,99	0,83	2,55	88,38	87,00	24
28.11.2018	84,94	84,94	0,00	87,18	55,56	31,62	0,99	0,81	2,64	87,68	86,19	24
29.11.2018	80,39	80,39	0,00	88,20	55,25	32,95	1,00	0,83	2,65	83,02	81,57	24
30.11.2018	81,92	81,92	0,00	94,05	58,18	35,87	1,00	0,80	2,91	84,96	83,25	24
01.12.2018	65,26	65,26	0,00	90,42	52,88	37,54	1,02	0,82	2,45	67,50	66,12	24
02.12.2018	64,54	64,54	0,00	89,42	52,43	36,99	1,03	0,82	2,39	66,71	65,39	24
03.12.2018	78,78	78,78	0,00	91,13	56,01	35,12	1,01	0,81	2,75	81,52	79,97	24
04.12.2018	69,10	69,10	0,00	90,52	53,10	37,41	1,01	0,81	2,58	71,51	70,01	24
05.12.2018	67,56	67,56	0,00	90,18	52,69	37,49	1,03	0,81	2,53	69,93	68,40	24
06.12.2018	84,09	84,09	0,00	90,58	56,82	33,76	1,00	0,83	2,83	87,04	85,33	24
07.12.2018	80,58	80,58	0,00	91,44	56,39	35,05	0,99	0,82	2,79	83,41	81,81	24
08.12.2018	84,38	84,38	0,00	94,14	58,52	35,62	1,00	0,83	2,98	87,43	85,82	24
09.12.2018	82,96	82,96	0,00	94,97	58,93	36,04	1,00	0,83	2,97	86,01	84,41	24
10.12.2018	85,26	85,26	0,00	95,07	59,60	35,47	1,00	0,82	3,02	88,40	86,78	24
11.12.2018	83,98	83,98	0,00	94,88	58,63	36,25	1,00	0,82	3,03	87,06	85,43	24
12.12.2018	73,18	73,18	0,00	94,57	55,84	38,72	1,02	0,81	2,81	75,88	74,33	24
13.12.2018	83,14	83,14	0,00	90,74	50,60	40,14	1,01	0,81	3,33	86,00	84,18	24
14.12.2018	59,97	59,97	0,00	87,84	48,72	39,12	1,02	0,80	2,41	61,95	60,61	24
15.12.2018	66,90	66,90	0,00	86,31	54,36	31,95	0,98	0,81	2,14	69,03	67,82	24
16.12.2018	66,73	66,73	0,00	86,71	54,41	32,30	0,99	0,81	2,15	68,93	67,61	24
17.12.2018	84,12	84,12	0,00	86,67	55,18	31,50	0,98	0,82	2,65	86,96	85,17	24
18.12.2018	93,26	93,26	0,00	87,08	55,34	31,74	0,99	0,82	2,91	96,42	94,47	24
19.12.2018	87,28	87,28	0,00	88,24	55,02	33,21	0,97	0,81	2,90	90,29	88,40	24
Итого:	2223,91	2223,91							75,29	2298,90	2255,72	696,00

Дата	Общ	V1	V2	Vd	G1	G2	Гподп	ВНР
20.11.2018	34,22	1826,35	1818,69	7,66	1841,01	1847,01	-6,00	
19.12.2018	109,52	4125,25	4074,41	50,84	4064,91	4070,91	-6,00	
ИТОГО:	75,29	2298,90	2255,72	43,18	2223,91	2223,91	0,00	696,00


Представитель абонента  
Генеральный директор ООО "УК "Домоуправ"

Представитель теплоснабж.организации

/ А.Н. Клименко/  
Подпись Ф.И.О.

/ О.А. Безбородова/  
Подпись Ф.И.О.

21.12.2018





ОТЧЕТ  
о суточных параметрах теплоснабжения  
21/12/18г.-19/12/18г.

Абонент: ООО "УК "Домоуправ"

Договор N: 8848

Адрес: ул. Университетская Набережная, 97 (ИТП-4) 100 СТР.

Тип расходомера: \_\_\_\_\_

Прибор: KARAT-306

Серийный номер: 20491817


Посуточный архив


Дата	G1	G2	Gd1	T1	T2	Td1	P1	P2	Q1	V1	V2	Наработка
21.11.2018	43,91	43,91	0,00	80,41	42,36	38,06	1,02	0,80	1,67	44,88	44,52	24
22.11.2018	45,34	45,34	0,00	80,97	42,73	38,24	0,98	0,82	1,73	46,37	45,97	24
23.11.2018	66,15	66,15	0,00	84,77	47,62	37,15	1,00	0,82	2,43	67,93	67,13	24
24.11.2018	98,66	98,66	0,00	86,99	54,64	32,34	0,97	0,84	3,18	101,60	100,27	24
25.11.2018	65,89	65,89	0,00	85,74	48,37	37,37	1,02	0,81	2,45	67,82	66,76	24
26.11.2018	76,23	76,23	0,00	84,56	49,69	34,87	0,99	0,82	2,66	78,38	77,29	24
27.11.2018	85,18	85,18	0,00	84,61	51,34	33,27	0,99	0,83	2,83	87,60	86,40	24
28.11.2018	83,82	83,82	0,00	87,33	52,08	35,25	0,99	0,80	2,91	86,36	85,08	24
29.11.2018	78,38	78,38	0,00	88,36	51,49	36,87	1,00	0,82	2,89	80,82	79,52	24
30.11.2018	82,25	82,25	0,00	94,31	54,93	39,37	1,00	0,80	3,22	85,15	83,59	24
01.12.2018	64,66	64,66	0,00	90,65	49,53	41,12	1,02	0,81	2,66	66,75	65,55	24
02.12.2018	64,89	64,89	0,00	89,68	48,97	40,71	1,02	0,81	2,64	66,96	65,76	24
03.12.2018	79,00	79,00	0,00	91,40	52,62	38,78	1,01	0,81	3,04	81,63	80,19	24
04.12.2018	66,87	66,87	0,00	90,69	49,42	41,27	1,01	0,81	2,76	69,05	67,79	24
05.12.2018	66,07	66,07	0,00	90,39	49,31	41,08	1,03	0,81	2,71	68,19	66,98	24
06.12.2018	82,65	82,65	0,00	90,83	53,03	37,80	1,00	0,83	3,11	85,36	83,91	24
07.12.2018	79,73	79,73	0,00	91,70	52,77	38,93	0,99	0,81	3,07	82,39	80,97	24
08.12.2018	84,04	84,04	0,00	94,41	55,02	39,39	1,00	0,83	3,27	86,99	85,44	24
09.12.2018	82,82	82,82	0,00	95,29	55,11	40,18	1,00	0,83	3,31	85,79	84,20	24
10.12.2018	83,73	83,73	0,00	95,37	55,57	39,80	1,00	0,82	3,33	86,72	85,15	24
11.12.2018	82,63	82,63	0,00	95,21	54,92	40,30	1,00	0,81	3,31	85,56	84,02	24
12.12.2018	72,05	72,05	0,00	94,90	52,20	42,70	1,02	0,80	3,05	74,58	73,20	24
13.12.2018	71,06	71,06	0,00	90,67	50,24	40,43	1,01	0,81	2,82	73,31	72,15	24
14.12.2018	60,52	60,52	0,00	88,31	46,85	41,46	1,01	0,80	2,50	62,31	61,34	24
15.12.2018	75,83	75,83	0,00	86,94	49,81	37,14	0,98	0,81	2,82	78,03	76,94	24
16.12.2018	71,12	71,12	0,00	87,25	48,89	38,36	0,99	0,81	2,73	73,18	72,15	24
17.12.2018	82,67	82,67	0,00	87,05	51,43	35,63	0,97	0,82	2,94	85,08	83,95	24
18.12.2018	86,09	86,09	0,00	87,30	52,16	35,14	0,98	0,82	2,98	88,63	87,46	24
19.12.2018	81,96	81,96	0,00	88,43	51,45	36,98	0,97	0,80	3,04	84,44	83,22	24
Итого:	2164,22	2164,22							82,04	2231,83	2196,89	696,00

Дата	Общ	V1	V2	Vd	G1	G2	Гподп	ВНР
20.11.2018	37,33	1826,13	1810,42	15,70	1876,01	1873,01	3,00	
19.12.2018	119,37	4057,96	4007,31	50,65	4040,24	4037,24	3,00	
ИТОГО:	82,04	2231,83	2196,89	34,94	2164,22	2164,22	0,00	696,00

Представитель абонента  
Генеральный директор ООО "УК "Домоуправ"

Представитель теплоснабж. организации

/  / А.Н. Клименко/  
Подпись Ф.И.О.

/  / /О.А. Безбородова/  
Подпись Ф.И.О.

21.12.2018г.

ОТЧЕТ  
о суточных параметрах теплоснабжения  
21/12/18г.-19/12/18г.

Абонент: ООО "УК "Домоуправ"

Договор N: 8848

Адрес: ул. 40-летия Победы, 44 (ИТП-5) 9 СТР.

Тип расходомера: \_\_\_\_\_

Прибор: КАРАТ-306

Серийный номер: 05911818

Посуточный архив

Дата	G1	G2	Gd1	T1	T2	Td1	P1	P2	Q1	V1	V2	Наработка
21.11.2018	113,90	113,90	0,00	82,74	42,52	40,21	0,99	0,78	4,58	113,95	118,15	24
22.11.2018	149,50	149,50	0,00	83,32	46,93	36,40	0,96	0,80	5,44	149,65	155,35	24
23.11.2018	144,25	144,25	0,00	86,13	47,48	38,65	0,97	0,80	5,57	144,45	150,15	24
24.11.2018	122,90	122,90	0,00	87,43	44,83	42,60	0,94	0,82	5,24	123,00	127,95	24
25.11.2018	115,16	115,16	0,00	86,77	43,83	42,94	0,99	0,79	4,94	115,25	119,80	24
26.11.2018	132,09	131,87	0,22	85,40	45,44	39,95	0,96	0,80	5,28	131,95	137,40	24
27.11.2018	140,01	140,01	0,00	85,10	45,40	39,70	0,96	0,81	5,54	140,15	145,55	24
28.11.2018	141,04	140,74	0,29	88,24	45,12	43,12	0,96	0,78	6,08	140,90	146,90	24
29.11.2018	148,01	147,73	0,27	89,24	44,21	45,03	0,97	0,80	6,67	147,80	154,30	24
30.11.2018	140,62	140,62	0,00	95,23	44,31	50,92	0,97	0,78	7,16	140,70	147,20	24
01.12.2018	145,83	145,83	0,00	91,86	44,23	47,63	0,99	0,79	6,95	145,85	152,35	24
02.12.2018	143,93	143,93	0,00	90,87	43,98	46,90	1,00	0,79	6,75	143,95	150,25	24
03.12.2018	142,50	142,50	0,00	92,29	44,38	47,90	0,98	0,79	6,83	142,55	148,90	24
04.12.2018	141,32	141,32	0,00	91,93	44,24	47,69	0,98	0,79	6,75	141,35	147,65	24
05.12.2018	138,79	138,79	0,00	91,60	44,53	47,07	1,00	0,79	6,54	138,85	144,95	24
06.12.2018	138,58	138,58	0,00	91,56	44,41	47,14	0,97	0,81	6,54	138,60	144,75	24
07.12.2018	135,72	135,72	0,00	92,53	44,34	48,19	0,96	0,79	6,55	135,80	141,80	24
08.12.2018	126,52	126,52	0,00	95,24	43,85	51,39	0,97	0,80	6,49	126,60	132,40	24
09.12.2018	122,89	122,89	0,00	96,05	43,61	52,44	0,97	0,80	6,45	122,95	128,70	24
10.12.2018	123,87	123,87	0,00	96,05	43,69	52,36	0,97	0,80	6,49	123,90	129,75	24
11.12.2018	123,79	123,79	0,00	95,99	43,78	52,21	0,97	0,79	6,47	123,80	129,70	24
12.12.2018	121,70	121,70	0,00	95,86	43,94	51,92	0,99	0,78	6,32	121,65	127,55	24
13.12.2018	120,57	120,57	0,00	91,74	43,19	48,55	0,98	0,78	5,84	120,55	125,95	24
14.12.2018	129,79	129,79	0,00	89,51	43,55	45,96	0,99	0,77	5,95	129,75	135,40	24
15.12.2018	132,34	132,34	0,00	87,68	44,69	42,99	0,95	0,78	5,70	132,35	137,90	24
16.12.2018	132,58	132,58	0,00	88,10	44,23	43,87	0,96	0,78	5,82	132,55	138,20	24
17.12.2018	130,24	129,99	0,26	87,61	44,68	42,93	0,95	0,79	5,60	130,05	135,65	24
18.12.2018	137,82	137,82	0,00	87,89	44,60	43,30	0,96	0,80	5,97	137,80	143,65	24
19.12.2018	135,01	135,01	0,00	89,30	44,59	44,71	0,94	0,78	6,02	135,00	140,85	24
Итого:	3871,28	3870,23							176,53	3871,70	4039,10	696,00

Дата	Общ	V1	V2	Vd	G1	G2	Gподп	ВНР
20.11.2018	164,33	7252,86	7064,51	188,35	7254,94	7258,94	-4,00	
19.12.2018	340,86	11124,56	11103,61	20,95	11126,22	11129,18	-2,96	
ИТОГО:	176,53	3871,70	4039,10	-167,40	3871,28	3870,23	1,04	696,00

Представитель абонента

Генеральный директор ООО "УК "Домоуправ"

Представитель теплоснабж. организации

Подпись


А.Н. Клименко/

Подпись

/О.А. Безбородова/

Ф.И.О.

МП



*[Handwritten signature]*  
21.12.2018