

ОТЧЕТ
о суточных параметрах теплоснабжения
26/03/18г.-22/04/18г.

Абонент: 000 УК "Ключевые люди"

Договор N: 5487

Адрес: Братьев Каширинных, 131 Б (ИТП-5) 1 стр. Тип расходомера:

Тепловычислитель ВКТ-7 сет. N 001

Пределы измерений:

Договорные расходы:

G под max = 2.00 м3/ч G под min = 1.00 м3/ч

M сет. воды = _____ т.сут Mгвс = _____ т.сут

G обр max = 2.00 м3/ч G обр min = 1.00 м3/ч

Tхв = 0.00 °C

G3 max = 2.00 м3/ч G3 min = 1.00 м3/ч

Заводской номер 00254203

ВВОД 1

СХЕМА ПОДКЛЮЧЕНИЯ 3

ВД 1

ФТ=0

ТЗ=1

КС=0x6487

ПО 2.7

Дата	t1	t2	dt	V1	M1	V2	M2	V3	Mг	P1	P2	Qo	ВНР	ВОС	НС
	°C	°C	°C	м3	т	м3	т	м3	т	кг/см2	кг/см2	Гкал	ч	ч	
26.03.2018	81,59	53,14	28,45	312,4	303,38	307,3	303,16	0,76	0,22	7	7	8,643	24	0	
27.03.2018	80,09	58,54	21,55	224,9	218,62	221,7	218,08	0,18	0,54	7	7	4,734	24	0	
28.03.2018	80,34	45,94	34,4	291,4	283,2	285,1	282,27	0,43	0,93	7	7	9,736	24	0	
29.03.2018	80,53	46,21	34,32	315,9	307	309	305,93	0,29	1,07	7	7	10,533	24	0	
30.03.2018	82,84	48,61	34,23	357,3	346,69	349,5	345,66	0,22	1,03	7	7	11,866	24	0	
31.03.2018	82,55	47,66	34,89	322,8	313,23	315,6	312,26	0,13	0,97	7	7	10,928	24	0	
01.04.2018	81,27	46,84	34,43	311,1	302,17	304,3	301,17	0,1	1	7	7	10,397	24	0	
02.04.2018	79,84	46,28	33,56	300,3	291,95	293,9	290,95	0,09	1	7	7	9,789	24	0	
03.04.2018	80,33	47,21	33,12	307,2	298,57	300,7	297,59	0,09	0,98	7	7	9,884	24	0	
04.04.2018	79,94	46,66	33,28	286,6	278,58	280,6	277,77	0,09	0,81	7	7	9,267	24	0	
05.04.2018	80,5	46,9	33,6	291,4	283,17	285,2	282,26	0,14	0,91	7	7	9,511	24	0	
06.04.2018	80,17	48,2	31,97	288,8	280,72	282,8	279,72	0,18	1	7	7	8,975	24	0	
07.04.2018	80,16	47,72	32,44	288,4	280,31	282,4	279,39	0,19	0,92	7	7	9,092	24	0	
08.04.2018	79,83	47,51	32,32	280,7	272,92	274,8	271,9	0,37	1,02	7	7	8,815	24	0	
09.04.2018	79,41	47,68	31,73	286,5	278,6	280,6	277,65	0,02	0,95	7	7	8,836	24	0	
10.04.2018	79,86	47,88	31,98	277,3	269,57	271,6	268,72	0,07	0,85	7	7	8,617	24	0	
11.04.2018	76,87	47,33	29,54	290,5	282,94	284,9	281,92	0,03	1,02	7	7	8,353	24	0	
12.04.2018	77,03	47,05	29,98	291,3	283,71	285,7	282,72	0,14	0,99	7	7	8,501	24	0	
13.04.2018	77,28	47,36	29,92	288,1	280,53	282,6	279,66	0,31	0,87	7	7	8,388	24	0	
14.04.2018	77,82	47,89	29,93	287,9	280,22	282,4	279,38	0,03	0,84	7	7	8,383	24	0	
15.04.2018	77,7	47,64	30,06	276,8	269,48	271,6	268,74	0,02	0,74	7	7	8,094	24	0	
16.04.2018	77,5	47,74	29,76	281,8	274,37	276,4	273,44	0,04	0,93	7	7	8,16	24	0	
17.04.2018	77,63	48,07	29,56	281,7	274,26	276,4	273,42	0,02	0,84	7	7	8,103	24	0	
18.04.2018	76,23	47,4	28,83	196,1	191,07	192,5	190,46	0,08	0,61	7	7	5,504	24	0	
19.04.2018	76,96	49,18	27,78	175,4	170,84	172	170,05	0,09	0,79	7	7	4,743	24	0	
20.04.2018	76,07	50,03	26,04	289,8	282,39	284,3	280,98	0,27	1,41	7	7	7,35	24	0	
21.04.2018	76,95	50,39	26,56	286,9	279,43	281,4	278,07	0,01	1,36	7	7	7,419	24	0	
22.04.2018	77,55	50,9	26,65	300,1	292,19	294,1	290,56	0	1,63	7	7	7,786	24	0	
Итого:				7989,4	7770,11	7829,4	7743,88	4,39	26,23			240,40	672	0	
Средние:	79,1	48,35	30,74							7	7				

Дата	V1	M1	V2	M2	V3	Mг	Qo	ВНР	ВОС
	м3	т	м3	т	м3	т	Гкал	ч	ч
25/03/1824:00	52964,3	16946,45	20569,9	16940,04	1336,53	6,41	644,78	1647	27215
22/04/1824:00	60953,7	24716,56	28399,3	24683,92	1340,92	32,64	885,18	2319	27215
Итого:	7989,4	7770,11	7829,4	7743,88	4,39	26,23	240,40	672	0

Представитель абонента
Генеральный директор ООО УК "Ключевые люди"

Представитель теплоснабж. организации

Подпись _____
А.Н. Клименко

Подпись _____
/О.А. Безбородова/
Ф.И.О.

МП



24.04.2018

ОТЧЕТ
о суточных параметрах теплоснабжения
26/03/18г.-22/04/18г.

Абонент:ООО УК "Ключевые люди" Договор N:5487
 Адрес:Братьев Кашириных, 131 А (ИТП-5) 4 стр. Тип расходомера:ПРЭМ
 Тепловычислитель ВКТ-7 сет.N 001 Пределы измерений:
 Договорные расходы: G под max = 2.00 м3/ч G под min = 1.00 м3/ч
 М сет.воды=_____т.сут Мгвс=_____т.сут G обр max = 2.00 м3/ч G обр min = 1.00 м3/ч
 Тхв= 5.00°C G3 max = 2.00 м3/ч G3 min = 1.00 м3/ч

Заводской номер 00243856 ВВОД 1 СХЕМА ПОДКЛЮЧЕНИЯ 3 ВД 1 ФТ=0 ТЗ=1 КС=0x163F ПО 2.7

Дата	t1	t2	dt	V1	M1	V2	M2	V3	Mг	P1	P2	Qo	ВНР	ВОС	НС
	°C	°C	°C	м3	т	м3	т	м3	т	кг/см2	кг/см2	Гкал	ч	ч	
26.03.2018	82,02	49,62	32,4	500,8	486,18	500,8	495,05	0,16	-8,87	7	7	15,752	24	0	
27.03.2018	80,7	49,12	31,58	490	476,11	490	484,48	0,21	-8,37	7	7	15,031	24	0	
28.03.2018	80,85	49,54	31,31	506,2	491,78	506,2	500,41	0,15	-8,63	7	7	15,39	24	0	
29.03.2018	80,95	49,49	31,46	523,7	508,76	523,7	517,72	0,15	-8,96	7	7	16	24	0	
30.03.2018	83,24	51,05	32,19	587,1	569,52	587,1	579,97	0,16	-10,45	7	7	18,331	24	0	
31.03.2018	82,98	50,69	32,29	556,1	539,52	556,1	549,46	0,16	-9,94	7	7	17,423	24	0	
01.04.2018	81,66	49,97	31,69	540,2	524,55	540,2	533,94	0,16	-9,39	7	7	16,624	24	0	
02.04.2018	80,27	49,57	30,7	529,4	514,53	529,4	523,33	0,16	-8,8	7	7	15,791	24	0	
03.04.2018	80,76	50,35	30,41	540,2	524,87	540,2	533,82	0,16	-8,95	7	7	15,958	24	0	
04.04.2018	80,4	49,87	30,53	526,2	511,38	526,2	520,1	0,15	-8,72	7	7	15,608	24	0	
05.04.2018	80,97	49,89	31,08	527,4	512,35	527,4	521,28	0,12	-8,93	7	7	15,923	24	0	
06.04.2018	80,64	50,13	30,51	525	510,18	525	518,82	0,17	-8,64	7	7	15,558	24	0	
07.04.2018	80,61	50,47	30,14	536,6	521,41	536,6	530,23	0,14	-8,82	7	7	15,711	24	0	
08.04.2018	80,46	50,22	30,24	525,6	510,79	525,6	519,44	0,17	-8,65	7	7	15,442	24	0	
09.04.2018	80,21	50,31	29,9	534,4	519,44	534,4	528,11	0,15	-8,67	7	7	15,528	24	0	
10.04.2018	80,43	50,55	29,88	527,5	512,61	527,5	521,22	0,53	-8,61	7	7	15,318	24	0	
11.04.2018	77,32	49,52	27,8	537,8	523,68	537,8	531,65	0,15	-7,97	7	7	14,547	24	0	
12.04.2018	77,51	49,45	28,06	540,2	525,95	540,2	534,03	0,14	-8,08	7	7	14,754	24	0	
13.04.2018	77,76	49,79	27,97	545,2	530,75	545,1	538,79	0,15	-8,04	7	7	14,842	24	0	
14.04.2018	78,3	50,31	27,99	545	530,35	545	538,6	0,14	-8,25	7	7	14,834	24	0	
15.04.2018	78,18	50,14	28,04	531	516,79	531	524,78	0,15	-7,99	7	7	14,486	24	0	
16.04.2018	77,98	50,05	27,93	532,7	518,49	532,7	526,47	0,13	-7,98	7	7	14,473	24	0	
17.04.2018	78,13	50,58	27,55	538,1	523,72	538,1	531,7	0,13	-7,98	7	7	14,426	24	0	
18.04.2018	76,21	48,84	27,37	537,8	524,04	537,8	531,8	0,12	-7,76	7	7	14,338	24	0	
19.04.2018	77,16	49,7	27,46	541,7	527,54	541,7	535,45	0,11	-7,91	7	7	14,48	24	0	
20.04.2018	76,49	49,49	27	502,6	489,64	502,6	496,86	0,12	-7,22	7	7	13,213	24	0	
21.04.2018	77,4	50,05	27,35	469,9	457,56	469,9	464,41	0,15	-6,85	7	7	12,508	24	0	
22.04.2018	78,02	50,54	27,48	480,4	467,56	480,4	474,69	0,17	-7,13	7	7	12,842	24	0	
Итого:				14778	14370	14778	14606,6	4,56	-236,56			425,14	672	0	
Средние:	79,55	49,97	29,58							7	7				

Дата	V1	M1	V2	M2	V3	Mг	Qo	ВНР	ВОС
	м3	т	м3	т	м3	т	Гкал	ч	ч
25/03/1824:00	62440,3	60052,04	67834,87	63710	49,63	-3657,96	2216,16	14794	16612
22/04/1824:00	77219,1	74422,09	82613,57	78316,61	54,19	-3894,52	2641,30	15466	16612
Итого:	14778,8	14370,05	14778,7	14606,61	4,56	-236,56	425,14	672	0

Представитель абонента
Генеральный директор ООО УК "Ключевые люди"

И.А.Н. Клименко/
Ф.И.О.



Представитель теплоснабж. организации

И.О.А. Безбородова/
Подпись Ф.И.О.

24.04.2018

ОТЧЕТ
о суточных параметрах теплоснабжения
26/03/18г.-22/04/18г.

Абонент:ООО УК "Ключевые люди" Договор N:5487
 Адрес:Братьев Кашириных, 131 (ИТП-4) 7 стр. Тип расходомера: _____
 Теплоучислитель ВКТ-7 сет.N 001 Пределы измерений:
 Договорные расходы: G под max = 2.00 м3/ч G под min = 1.00 м3/ч
 М сет.воды=_____ т.сут Мгвс=_____ т.сут G обр max = 2.00 м3/ч G обр min = 1.00 м3/ч
 Тхв= 5.00°C G3 max = 2.00 м3/ч G3 min = 1.00 м3/ч

Заводской номер 00248273 ВВОД 1 СХЕМА ПОДКЛЮЧЕНИЯ 3 БД 1 ФТ=0 ТЗ=1 КС=0x4DE8 ПО 2.7

Дата	t1	t2	dt	V1	M1	V2	M2	V3	Mг	P1	P2	Qo	ВНР	ВОС	НС
	°C	°C	°C	м3	т	м3	т	м3	т	кг/см2	кг/см2	Гкал	ч	ч	
26.03.2018	82,09	50,58	31,51	373,4	362,51	365	360,6	0,18	1,91	7	7	11,424	24	0	
27.03.2018	80,64	47,82	32,82	343,2	333,47	335,2	331,61	0,73	1,86	7	7	10,942	24	0	
28.03.2018	80,9	48,25	32,65	354,9	344,8	346,4	342,62	0,39	2,18	7	7	11,252	24	0	
29.03.2018	81,22	50,74	30,48	411,1	399,33	401,9	397,05	0,3	2,28	7	7	12,175	24	0	
30.03.2018	83,44	55,97	27,47	514,5	499,01	503,7	496,36	0,24	2,65	7	7	13,716	24	0	
31.03.2018	83,23	53,45	29,78	433,4	420,41	423,9	418,24	0,26	2,17	7	7	12,53	24	0	
01.04.2018	81,93	51,95	29,98	425,1	412,71	415,8	410,56	0,14	2,15	7	7	12,382	24	0	
02.04.2018	80,39	48,38	32,01	346,4	336,62	338,7	335	0,18	1,62	7	7	10,773	24	0	
03.04.2018	80,79	48,79	32	335,3	325,78	328	324,34	0,46	1,44	7	7	10,426	24	0	
04.04.2018	80,42	47,85	32,57	327	317,79	319,9	316,46	0,15	1,33	7	7	10,345	24	0	
05.04.2018	80,91	47,33	33,58	300,6	292,04	294	290,92	0,07	1,12	7	7	9,803	24	0	
06.04.2018	80,57	46,04	34,53	264	256,53	258,3	255,71	1,48	0,82	7	7	8,858	24	0	
07.04.2018	80,46	46,27	34,19	262,2	254,84	256,5	253,95	1,99	0,89	7	7	8,707	24	0	
08.04.2018	80,29	47,25	33,04	296,5	288,16	290,1	287,06	0,1	1,1	7	7	9,519	24	0	
09.04.2018	80,04	45,92	34,12	268,2	260,71	262,5	259,92	0,07	0,79	7	7	8,893	24	0	
10.04.2018	80,27	46,07	34,2	265,3	257,85	259,7	257,12	0,22	0,73	7	7	8,816	24	0	
11.04.2018	77,07	44,26	32,81	246,7	240,24	241,8	239,57	0,06	0,67	7	7	7,879	24	0	
12.04.2018	77,4	46,75	30,65	310,1	301,93	303,8	300,68	0,27	1,25	7	7	9,252	24	0	
13.04.2018	77,75	46,5	31,25	302,1	294,11	296	293,01	0,09	1,1	7	7	9,185	24	0	
14.04.2018	78,3	46,2	32,1	284,6	276,96	278,9	276,1	0,11	0,86	7	7	8,885	24	0	
15.04.2018	78,02	44,89	33,13	254,4	247,61	249,2	246,82	0,06	0,79	7	7	8,199	24	0	
16.04.2018	77,74	43,79	33,95	241,5	235,1	236,8	234,66	0,04	0,44	7	7	7,976	24	0	
17.04.2018	77,78	43,7	34,08	233,8	227,61	229	226,94	0,24	0,67	7	7	7,754	24	0	
18.04.2018	76,8	44,94	31,86	156,1	152,05	153,1	151,65	0,18	0,4	7	7	4,838	24	0	
19.04.2018	77,29	50,78	26,51	177,6	172,94	174,3	172,19	0,18	0,75	7	7	4,581	24	0	
20.04.2018	76,42	50,13	26,29	251	244,55	246	243,12	0,02	1,43	7	7	6,426	24	0	
21.04.2018	77,49	52,46	25,03	313,6	305,35	307,1	303,15	0,94	2,2	7	7	7,642	24	0	
22.04.2018	78,06	54,64	23,42	330,9	322,07	324,5	320	0,05	2,07	7	7	7,543	24	0	
Итого:				8623,5	8383,08	8440,1	8345,41	9,2	37,67			260,72	672	0	
Средние:	79,56	48,27	31,28							7	7				

Дата	V1	M1	V2	M2	V3	Mг	Qo	ВНР	ВОС
	м3	т	м3	т	м3	т	Гкал	ч	ч
25/03/1824:00	39923,1	38568,22	38313,7	37689,9	99,57	878,32	1131,71	18095	12880
22/04/1824:00	48546,6	46951,3	46753,8	46035,31	108,77	915,99	1392,43	18767	12880
Итого:	8623,5	8383,08	8440,1	8345,41	9,2	37,67	260,72	672	0

Представитель абонента
Генеральный директор ООО УК "Ключевые люди"

Представитель теплоснабж.организации

Подпись _____ А.Н. Клименко/
Ф.И.О.

Подпись _____ /О.А. Безбородова/
Ф.И.О.

МП



24.04.2018

ОТЧЕТ
о суточных параметрах теплоснабжения
27/03/18г.-22/04/18г.

Абонент:ООО УК "Ключевые люди"

Договор N:5487

Адрес:Братьев Кашириных, 131 Б (ИТП-1)

Тип расходомера:ПРЭМ

Тепловычислитель ВКТ-7 сет.N 001

Пределы измерений:

Договорные расходы:

G под max = 2.00 м3/ч G под min = 1.00 м3/ч

M сет.воды=_____т.сут Mгвс=_____т.сут

G обр max = 2.00 м3/ч G обр min = 1.00 м3/ч

Тхв= 5.00°C

G3 max = 2.00 м3/ч G3 min = 1.00 м3/ч

Заводской номер 00237483

ВВОД 1

СХЕМА ПОДКЛЮЧЕНИЯ 3

БД 1

ФТ=0

Т3=1

КС=0x9675

ПО 2

Дата	t1	t2	dt	V1	M1	V2	M2	V3	Mг	P1	P2	Qo	ВНР	ВОС	НС
	°C	°C	°C	м3	т	м3	т	м3	т	кг/см2	кг/см2	Гкал	ч	ч	
27.03.2018	79,15	39,26	39,89	68,5	66,61	66,3	65,79	0	0,82	7	7	2,654	24	0	
28.03.2018	79,28	38,46	40,82	69,7	67,77	67,6	67,11	0	0,66	7	7	2,763	24	0	
29.03.2018	79,36	38,92	40,44	70,9	68,92	68,7	68,19	0	0,73	7	7	2,784	24	0	
30.03.2018	81,79	42,32	39,47	80,1	77,78	77,7	77,03	0	0,75	7	7	3,066	24	0	
31.03.2018	81,65	39,95	41,7	75,1	72,91	72,8	72,25	0	0,66	7	7	3,037	24	0	
01.04.2018	80,4	39,19	41,21	73,5	71,41	71,4	70,88	0	0,53	7	7	2,942	24	0	
02.04.2018	78,97	40,35	38,62	73,1	71,1	70,9	70,34	0	0,76	7	7	2,746	24	0	
03.04.2018	79,44	38,1	41,34	71,9	69,94	69,7	69,21	0	0,73	7	7	2,889	24	0	
04.04.2018	78,99	37,92	41,07	66,5	64,7	64,4	63,97	0	0,73	7	7	2,653	24	0	
05.04.2018	79,56	37,7	41,86	68,1	66,2	66	65,54	0	0,66	7	7	2,767	24	0	
06.04.2018	79,27	38,18	41,09	66,8	64,97	64,7	64,24	0	0,73	7	7	2,667	24	0	
07.04.2018	79,18	38,17	41,01	68,1	66,21	66	65,52	0	0,69	7	7	2,712	24	0	
08.04.2018	78,98	38,46	40,52	65,3	63,53	63,3	62,87	0	0,66	7	7	2,573	24	0	
09.04.2018	78,74	38,04	40,7	67,1	65,28	64,9	64,44	0	0,84	7	7	2,654	24	0	
10.04.2018	78,97	38,51	40,46	64,2	62,45	62,2	61,76	0	0,69	7	7	2,525	24	0	
11.04.2018	75,93	37,09	38,84	60	58,45	58,1	57,73	0	0,72	7	7	2,268	24	0	
12.04.2018	75,79	34,83	40,96	55,2	53,79	53,5	53,22	0,01	0,57	7	7	2,202	24	0	
13.04.2018	76,1	35,07	41,03	56,5	55,05	54,8	54,51	0	0,54	7	7	2,257	24	0	
14.04.2018	76,61	35,33	41,28	54,1	52,74	52,4	52,11	0	0,63	7	7	2,172	24	0	
15.04.2018	76,58	33,94	42,64	56	54,53	54,3	53,98	0	0,55	7	7	2,32	24	0	
16.04.2018	76,34	34,9	41,44	52,3	50,98	50,6	50,32	0	0,66	7	7	2,112	24	0	
17.04.2018	76,5	34,96	41,54	55,9	54,45	54,3	54	0	0,45	7	7	2,259	24	0	
18.04.2018	74,87	34,78	40,09	56,8	55,38	55	54,7	0	0,68	7	7	2,218	24	0	
19.04.2018	75,5	35,54	39,96	58,4	56,93	56,7	56,38	0	0,55	7	7	2,27	24	0	
20.04.2018	75,02	34,93	40,09	55,2	53,83	53,5	53,2	0	0,63	7	7	2,154	24	0	
21.04.2018	75,99	35,83	40,16	60,9	59,36	59	58,67	0	0,69	7	7	2,382	24	0	
22.04.2018	76,58	36,02	40,56	61,8	60,23	59,9	59,55	0	0,68	7	7	2,441	24	0	
Итого:				1732	1685,5	1678,7	1667,51	0,01	17,99			68,49	648	0	
Средние:	77,98	37,28	40,69							7	7				

Дата	V1	M1	V2	M2	V3	Mг	Qo	ВНР	ВОС
	м3	т	м3	т	м3	т	Гкал	ч	ч
26/03/1824:00	488,6	474,24	474,1	470,26	0	3,98	19,39	152	121
22/04/1824:00	2220,6	2159,74	2152,8	2137,77	0,01	21,97	87,88	800	121
Итого:	1732	1685,5	1678,7	1667,51	0,01	17,99	68,49	648	0

Представитель абонента
Генеральный директор ООО УК "Ключевые люди"

Представитель теплоснабж.организации

Подпись А.Н. Клименко/

Подпись /О.А. Безбородова/

Ф.И.О.

Ф.И.О.

МП



24.04.2018

ОТЧЕТ
о суточных параметрах теплоснабжения
27/03/18г.-22/04/18г.

Абонент:ООО УК "Ключевые люди"

Договор N:5487

Адрес:Братьев Кашириных, 131 В (ИТП-2)

Тип расходомера:_____

Тепловычислитель ВКТ-7 сет.N 001

Пределы измерений:

Договорные расходы:

G под max = 2.00 м3/ч G под min = 1.00 м3/ч

M сет.воды=_____т.сут Mгвс=_____т.сут

G обр max = 2.00 м3/ч G обр min = 1.00 м3/ч

Tхв= 5.00°С

G3 max = 2.00 м3/ч G3 min = 1.00 м3/ч

Заводской номер 00237479

ВВОД 1

СХЕМА ПОДКЛЮЧЕНИЯ 3

БД 1

ФТ=0

T3=1

KC=0xBC25

ПО 2.7

Дата	t1	t2	dt	V1	M1	V2	M2	V3	Mг	P1	P2	Qo	ВНР	ВОС	НС
	°С	°С	°С	м3	т	м3	т	м3	т	кг/см2	кг/см2	Гкал	ч	ч	
27.03.2018	80,15	39,14	41,01	67,9	6	65,8	65,34	0	0,66	7	7	2,704	24	0	
28.03.2018	80,27	38,77	41,5	66,4	64,53	64,3	63,84	0	0,69	7	7	2,674	24	0	
29.03.2018	80,3	39,24	41,06	68,8	66,84	66,7	66,22	0	0,62	7	7	2,744	24	0	
30.03.2018	82,61	41,79	40,82	73,7	71,52	71,4	70,82	0	0,7	7	7	2,919	24	0	
31.03.2018	82,34	40,51	41,83	71	68,89	68,9	68,35	0	0,54	7	7	2,88	24	0	
01.04.2018	81,1	40,19	40,91	69	67,06	66,9	66,37	0	0,69	7	7	2,742	24	0	
02.04.2018	79,68	41,88	37,8	72,3	70,3	70,2	69,6	0	0,7	7	7	2,655	24	0	
03.04.2018	80,2	40,26	39,94	70,5	68,55	68,4	67,89	0	0,66	7	7	2,736	24	0	
04.04.2018	79,83	39,39	40,44	66,7	64,84	64,8	64,31	0	0,53	7	7	2,62	24	0	
05.04.2018	80,39	39,51	40,88	69,1	67,17	67	66,49	0	0,68	7	7	2,746	24	0	
06.04.2018	80,05	40,46	39,59	67,8	65,87	65,8	65,29	0	0,58	7	7	2,609	24	0	
07.04.2018	80,03	40,11	39,92	67,8	65,88	65,7	65,16	0	0,72	7	7	2,629	24	0	
08.04.2018	79,9	39,6	40,3	66	64,17	64,1	63,61	0	0,56	7	7	2,585	24	0	
09.04.2018	79,55	40,85	38,7	65,6	63,79	63,6	63,09	0	0,7	7	7	2,468	24	0	
10.04.2018	79,9	40,45	39,45	63,4	61,65	61,6	61,15	0	0,5	7	7	2,432	24	0	
11.04.2018	76,81	39,28	37,53	60,8	59,24	59,1	58,68	0	0,56	7	7	2,22	24	0	
12.04.2018	76,81	37,18	39,63	52,6	51,26	51,1	50,77	0	0,49	7	7	2,03	24	0	
13.04.2018	77,09	37,89	39,2	53,7	52,29	52,3	51,96	0	0,33	7	7	2,048	24	0	
14.04.2018	77,62	36,46	41,16	52,9	51,48	51,5	51,19	0	0,29	7	7	2,115	24	0	
15.04.2018	77,49	36,42	41,07	54,7	53,24	53,1	52,78	0	0,46	7	7	2,184	24	0	
16.04.2018	77,29	37,29	40	50,8	49,44	49,4	49,1	0	0,34	7	7	1,973	24	0	
17.04.2018	77,42	37,3	40,12	53,2	51,78	51,8	51,47	0	0,31	7	7	2,079	24	0	
18.04.2018	75,73	37,71	38,02	52,4	51,08	51,1	50,75	0	0,33	7	7	1,941	24	0	
19.04.2018	76,37	38,54	37,83	54,7	53,3	53,2	52,84	0	0,46	7	7	2,013	24	0	
20.04.2018	75,9	37,78	38,12	53,2	51,84	51,9	51,55	0	0,29	7	7	1,975	24	0	
21.04.2018	76,8	37,41	39,39	56	54,56	54,4	54,07	0	0,49	7	7	2,144	24	0	
22.04.2018	77,44	36,31	41,13	56,8	55,32	55,3	54,99	0	0,33	7	7	2,273	24	0	
Итого:				1677,8	1631,89	1629,4	1617,68	0	14,21			65,14	648	0	
Средние:	78,85	38,95	39,9							7	7				

Дата	V1	M1	V2	M2	V3	Mг	Qo	ВНР	ВОС
	м3	т	м3	т	м3	т	Гкал	ч	ч
26/03/1824:00	467	453,11	452,7	449	0	4,11	18,93	155	118
22/04/1824:00	2144,8	2085	2082,1	2066,68	0	18,32	84,07	803	118
Итого:	1677,8	1631,89	1629,4	1617,68	0	14,21	65,14	648	0

Представитель абонента
Генеральный директор ООО УК "Ключевые люди"

Представитель теплоснабж.организации

/ А.Н. Клименко/
Подпись: _____ Ф.И.О.

/ Ю.А. Безбородова/
Подпись: _____ Ф.И.О.



24.04.2018

ОТЧЕТ
о суточных параметрах теплоснабжения
27/03/18г.-22/04/18г.

Абонент:ООО УК "Ключевые люди"

Договор N:5487

Адрес:Братьев Кашириных, 131 В (ИТП-3)

Тип расходомера:ПРЭМ

Тепловычислитель ВКТ-7 сет.N 001

Пределы измерений:

Договорные расходы:

G под max = 2.00 м3/ч G под min = 1.00 м3/ч

М сет.воды=_____ т.сут Мгвс=_____ т.сут

G обр max = 2.00 м3/ч G обр min = 1.00 м3/ч

Тхв= 5.00°С

G3 max = 2.00 м3/ч G3 min = 1.00 м3/ч

Заводской номер 00237480

ВВОД 1

СХЕМА ПОДКЛЮЧЕНИЯ 3

БД 1

ФТ=0

ТЗ=1

КС=0x4102

ПО 2.7

Дата	t1	t2	dt	V1	M1	V2	M2	V3	Mг	P1	P2	Qo	ВНР	ВОС	НС
	°С	°С	°С	м3	т	м3	т	м3	т	кг/см2	кг/см2	Гкал	ч	ч	
27.03.2018	79,13	39,62	39,51	69	67,11	66,6	66,11	0	1	7	7	2,653	24	0	
28.03.2018	79,28	39,8	39,48	72	70,02	69,4	68,89	0,01	1,13	7	7	2,763	24	0	
29.03.2018	79,34	40,08	39,26	72,7	70,69	70,2	69,66	0	1,03	7	7	2,771	24	0	
30.03.2018	81,68	42,87	38,81	81	78,66	78	77,33	0	1,33	7	7	3,052	24	0	
31.03.2018	81,38	41,14	40,24	76,4	74,18	73,5	72,91	0,01	1,27	7	7	2,984	24	0	
01.04.2018	80,13	40,15	39,98	75	72,92	72,3	71,71	0	1,21	7	7	2,915	24	0	
02.04.2018	78,73	40,72	38,01	74,6	72,56	72	71,45	0,01	1,11	7	7	2,757	24	0	
03.04.2018	79,23	39,56	39,67	73,5	71,51	70,9	70,4	0	1,11	7	7	2,836	24	0	
04.04.2018	78,82	38,5	40,32	69,6	67,7	67,1	66,62	0,01	1,08	7	7	2,726	24	0	
05.04.2018	79,38	39,4	39,98	70,3	68,36	67,8	67,29	0,01	1,07	7	7	2,73	24	0	
06.04.2018	79,04	39,8	39,24	67,6	65,74	65,3	64,81	0	0,93	7	7	2,577	24	0	
07.04.2018	79,03	38,97	40,06	68,3	66,4	65,8	65,3	0,01	1,1	7	7	2,659	24	0	
08.04.2018	78,88	38,78	40,1	67	65,19	64,7	64,24	0,01	0,95	7	7	2,613	24	0	
09.04.2018	78,59	39,22	39,37	68,5	66,63	66	65,52	0	1,11	7	7	2,624	24	0	
10.04.2018	78,85	39,46	39,39	65,2	63,45	63,1	62,62	0,01	0,83	7	7	2,496	24	0	
11.04.2018	75,83	38,2	37,63	61,5	59,94	59,4	59,02	0	0,92	7	7	2,25	24	0	
12.04.2018	75,67	36,11	39,56	53,8	52,44	52,1	51,82	0,01	0,62	7	7	2,073	24	0	
13.04.2018	75,97	36,73	39,24	55,5	54,09	53,7	53,4	0,01	0,69	7	7	2,122	24	0	
14.04.2018	76,45	36,63	39,82	53,5	52,13	51,6	51,3	0,01	0,83	7	7	2,074	24	0	
15.04.2018	76,36	35,3	41,06	56,2	54,72	54,4	54,09	0	0,63	7	7	2,245	24	0	
16.04.2018	76,17	35,55	40,62	53,9	52,52	52,1	51,84	0,01	0,68	7	7	2,131	24	0	
17.04.2018	76,29	36,93	39,36	55,6	54,18	53,8	53,46	0	0,72	7	7	2,13	24	0	
18.04.2018	74,65	36,64	38,01	56,3	54,89	54,5	54,16	0,01	0,73	7	7	2,082	24	0	
19.04.2018	75,28	37,08	38,2	59,1	57,62	57,1	56,75	0,01	0,87	7	7	2,199	24	0	
20.04.2018	74,83	36,01	38,82	55,8	54,41	54	53,68	0	0,73	7	7	2,109	24	0	
21.04.2018	75,72	36,46	39,26	59,7	58,21	57,7	57,35	0,01	0,86	7	7	2,281	24	0	
22.04.2018	76,35	37,72	38,63	60,8	59,25	58,7	58,33	0	0,92	7	7	2,286	24	0	
Итого:				1752,4	1705,52	1691,8	1680,06	0,15	25,46			67,14	648	0	
Средние:	77,81	38,42	39,39							7	7				

Дата	V1	M1	V2	M2	V3	Mг	Qo	ВНР	ВОС
	м3	т	м3	т	м3	т	Гкал	ч	ч
26/03/1824:00	497,5	483	479,7	475,73	0,02	7,27	19,59	155	118
22/04/1824:00	2249,9	2188,52	2171,5	2155,79	0,17	32,73	86,73	803	118
Итого:	1752,4	1705,52	1691,8	1680,06	0,15	25,46	67,14	648	0

Представитель абонента
Генеральный директор ООО УК "Ключевые люди"

Представитель теплоснабж.организации

Подпись: А.Н. Клименко/
Ф.И.О.

Подпись: О.А. Безбородова/
Ф.И.О.

МП



24.04.2018г

ОТЧЕТ
о суточных параметрах теплоснабжения
27/03/18г.-22/04/18г.

Абонент:ООО УК "Ключевые люди" Договор N:5487
 Адрес:Братьев Кашириных, 131 Б (ИТП-4) Тип расходомера:ПРЭМ
 Тепловычислитель ВКТ-7 сет.N 001 Пределы измерений:
 Договорные расходы: G под max = 2.00 м3/ч G под min = 1.00 м3/ч
 М сет.воды=_____ т.сут Мгвс=_____ т.сут G обр max = 2.00 м3/ч G обр min = 1.00 м3/ч
 Тхв= 5.00°C G3 max = 2.00 м3/ч G3 min = 1.00 м3/ч

Заводской номер 00237481 ВВОД 1 СХЕМА ПОДКЛЮЧЕНИЯ 3 ВД 1 ФТ=0 ТЗ=1 КС=0х543В ПО 2.7

Дата	t1	t2	dt	V1	M1	V2	M2	V3	Mг	P1	P2	Qo	ВНР	ВОС	НС
	°C	°C	°C	м3	т	м3	т	м3	т	кг/см2	кг/см2	Гкал	ч	ч	
27.03.2018	78,99	39,01	39,98	71,8	69,83	67,6	67,11	0	2,72	7	7	2,79	24	0	
28.03.2018	79,12	40,01	39,11	72,5	70,49	68,5	67,99	0	2,5	7	7	2,756	24	0	
29.03.2018	79,2	40,47	38,73	74,8	72,77	70,6	70,05	0	2,72	7	7	2,82	24	0	
30.03.2018	81,59	43,26	38,33	84,7	82,24	80	79,32	0	2,92	7	7	3,151	24	0	
31.03.2018	81,26	41,38	39,88	78,5	76,28	74,2	73,57	0	2,71	7	7	3,038	24	0	
01.04.2018	80,02	38,93	41,09	77,8	75,61	73,4	72,84	0	2,77	7	7	3,106	24	0	
02.04.2018	78,59	39,27	39,32	75,5	73,46	71,3	70,78	0	2,68	7	7	2,885	24	0	
03.04.2018	79,09	39,11	39,98	75,8	73,73	71,5	70,99	0	2,74	7	7	2,945	24	0	
04.04.2018	78,67	38,88	39,79	72,8	70,82	68,8	68,29	0	2,53	7	7	2,819	24	0	
05.04.2018	79,21	39,11	40,1	72,8	70,83	68,7	68,21	0	2,62	7	7	2,838	24	0	
06.04.2018	78,9	39,08	39,82	71	69,06	67	66,5	0	2,56	7	7	2,751	24	0	
07.04.2018	78,91	38,84	40,07	72,7	70,75	68,7	68,18	0	2,57	7	7	2,833	24	0	
08.04.2018	78,74	38,14	40,6	70,5	68,55	66,5	66,04	0	2,51	7	7	2,781	24	0	
09.04.2018	78,45	39,34	39,11	70,6	68,68	66,7	66,2	0	2,48	7	7	2,685	24	0	
10.04.2018	78,69	38,59	40,1	68,5	66,64	64,7	64,25	0	2,39	7	7	2,668	24	0	
11.04.2018	75,66	38,86	36,8	63,5	61,91	60,2	59,79	0	2,12	7	7	2,277	24	0	
12.04.2018	75,49	37,08	38,41	61,4	59,85	58	57,64	0	2,21	7	7	2,295	24	0	
13.04.2018	75,78	37,2	38,58	61,2	59,66	57,9	57,52	0	2,14	7	7	2,299	24	0	
14.04.2018	76,26	35,76	40,5	60,4	58,89	57,1	56,78	0	2,11	7	7	2,383	24	0	
15.04.2018	76,16	35,52	40,64	58,4	56,92	55,2	54,88	0	2,04	7	7	2,309	24	0	
16.04.2018	75,9	36,33	39,57	57,6	56,13	54,6	54,3	0	1,83	7	7	2,221	24	0	
17.04.2018	76,08	36,52	39,56	60,5	58,97	57,3	56,96	0	2,01	7	7	2,326	24	0	
18.04.2018	74,44	36,81	37,63	62,7	61,17	59,3	58,93	0	2,24	7	7	2,298	24	0	
19.04.2018	75,11	37,72	37,39	62,4	60,83	59,1	58,7	0	2,13	7	7	2,271	24	0	
20.04.2018	74,6	36,42	38,18	58,1	56,69	55	54,67	0	2,02	7	7	2,161	24	0	
21.04.2018	75,55	37,81	37,74	63,3	61,72	60	59,59	0	2,13	7	7	2,328	24	0	
22.04.2018	76,14	36,61	39,53	64	62,34	60,5	60,15	0	2,19	7	7	2,46	24	0	
Итого:				1843,8	1794,82	1742,4	1730,23	0	64,59			70,49	648	0	
Средние:	77,65	38,37	39,27							7	7				

Дата	V1	M1	V2	M2	V3	Mг	Qo	ВНР	ВОС
	м3	т	м3	т	м3	т	Гкал	ч	ч
26/03/1824:00	524,2	508,94	494,8	490,81	0,01	18,13	20,67	154	119
22/04/1824:00	2368	2303,76	2237,2	2221,04	0,01	82,72	91,16	802	119
Итого:	1843,8	1794,82	1742,4	1730,23	0	64,59	70,49	648	0

Представитель абонента
Генеральный директор ООО УК "Ключевые люди"

Представитель теплоснабж.организации

Подпись / А.Н. Клименко/ Ф.И.О.

Подпись /О.А. Безбородова/ Ф.И.О.

МП



24.04.2018 г.

ОТЧЕТ
о суточных параметрах теплоснабжения
26/03/18г.-22/04/18г.

Абонент:ООО УК "Ключевые люди" Договор N:5487
 Адрес:Братьев Каширинных, 131 В ИТП-6 Тип расходомера: _____
 Тепловычислитель ВКТ-7 сет.N 001 Пределы измерений:
 Договорные расходы: G под max = 2.00 м3/ч G под min = 1.00 м3/ч
 М сет.воды=_____ т.сут Мгвс=_____ т.сут G обр max = 2.00 м3/ч G обр min = 1.00 м3/ч
 Тхв= 0.00°C G3 max = 2.00 м3/ч G3 min = 1.00 м3/ч

Заводской номер 00218019 ВВОД 1 СХЕМА ПОДКЛЮЧЕНИЯ 3 БД 1 ФТ=0 ТЗ=1 КС=0x1CEB ПО 2.7

Дата	t1	t2	dt	V1	M1	V2	M2	V3	Mг	P1	P2	Qo	ВНР	ВОС	НС
	°C	°C	°C	м3	т	м3	т	м3	т	кг/см2	кг/см2	Гкал	ч	ч	
26.03.2018	81,52	38,45	43,07	104,45	101,42	101,14	100,42	0	1	7	7	4,366	24	0	
27.03.2018	80,2	38,7	41,5	105,43	102,46	102,2	101,47	0	0,99	7	7	4,251	24	0	
28.03.2018	80,34	38,33	42,01	104,92	102	101,71	101,01	0	0,99	7	7	4,282	24	0	
29.03.2018	80,39	38,59	41,8	105,04	102,09	101,83	101,1	0	0,99	7	7	4,268	24	0	
30.03.2018	82,68	39,75	42,93	110,05	106,77	106,63	105,83	0	0,94	7	7	4,579	24	0	
31.03.2018	82,45	39,24	43,21	107,58	104,43	104,22	103,45	0	0,98	7	7	4,512	24	0	
01.04.2018	81,19	37,55	43,64	103,88	100,9	100,63	99,99	0	0,91	7	7	4,399	24	0	
02.04.2018	79,79	38,28	41,51	109,74	106,69	106,45	105,7	0	0,99	7	7	4,428	24	0	
03.04.2018	80,27	37,89	42,38	102,64	99,78	99,48	98,79	0	0,99	7	7	4,226	24	0	
04.04.2018	79,9	38,07	41,83	92,39	89,8	89,62	89,01	0,01	0,79	7	7	3,754	21	3	*
05.04.2018	80,43	37,85	42,58	102,91	100	99,78	99,1	0	0,9	7	7	4,255	24	0	
06.04.2018	80,15	38,78	41,37	102,31	99,42	99,25	98,55	0	0,87	7	7	4,111	24	0	
07.04.2018	80,1	38,22	41,88	97,68	94,94	94,7	94,07	0	0,87	7	7	3,972	24	0	
08.04.2018	79,96	37,29	42,67	94,62	91,98	91,7	91,11	0	0,87	7	7	3,923	24	0	
09.04.2018	79,66	37,79	41,87	96,86	94,17	93,9	93,28	0	0,89	7	7	3,937	24	0	
10.04.2018	79,95	37,85	42,1	97,53	94,81	94,54	93,88	0	0,93	7	7	3,986	24	0	
11.04.2018	76,93	37,55	39,38	92,43	90,01	89,69	89,05	0	0,96	7	7	3,542	24	0	
12.04.2018	76,86	36,52	40,34	86,14	83,91	83,49	82,96	0	0,95	7	7	3,382	24	0	
13.04.2018	77,13	35,97	41,16	89,56	87,22	86,8	86,27	0	0,95	7	7	3,587	24	0	
14.04.2018	77,65	36,38	41,27	84,97	82,72	82,34	81,8	0	0,92	7	7	3,41	24	0	
15.04.2018	77,52	35,5	42,02	84,53	82,28	81,87	81,34	0	0,94	7	7	3,457	24	0	
16.04.2018	77,35	36,15	41,2	87,59	85,29	84,88	84,35	0	0,94	7	7	3,509	24	0	
17.04.2018	77,45	35,78	41,67	86,73	84,43	84,1	83,59	0	0,84	7	7	3,516	24	0	
18.04.2018	75,66	36,45	39,21	90,37	88,09	87,82	87,25	0	0,84	7	7	3,449	24	0	
19.04.2018	76,43	36,46	39,97	91,47	89,12	89,01	88,48	0	0,64	7	7	3,561	24	0	
20.04.2018	75,92	36,34	39,58	87,13	84,9	84,78	84,25	0	0,65	7	7	3,355	24	0	
21.04.2018	76,79	35,97	40,82	88,33	86,02	85,78	85,24	0	0,78	7	7	3,508	24	0	
22.04.2018	77,42	36,34	41,08	90,28	87,9	87,67	87,11	0	0,79	7	7	3,608	24	0	
Итого:				2697,5	2623,55	2616	2598,45	0,01	25,1			109,13	669	3	
Средние:	79	37,43	41,57							7	7				

Дата	V1	M1	V2	M2	V3	Mг	Qo	ВНР	ВОС
	м3	т	м3	т	м3	т	Гкал	ч	ч
25/03/1824:00	19546,53	18877,9	18930,43	18766,86	0,74	111,04	885,79	3965	128
22/04/1824:00	22244,09	21501,45	21546,44	21365,31	0,75	136,14	994,92	4634	131
Итого:	2697,56	2623,55	2616,01	2598,45	0,01	25,1	109,13	669	3

Нежилые									
Дата	V1	M1	V2	M2	V3	Mг	Qo	ВНР	ВОС
	м3	т	м3	т	м3	т	Гкал	ч	ч
25/03/1824:00							110,5	14602	
22/04/1824:00							116,3	15271	
Итого:							5,80	669	

Представитель абонента
Генеральный директор ООО УК "Ключевые люди"

Представитель теплоснабж.организации

Подпись: _____ А.Н. Клименко/
Ф.И.О.

Подпись: _____ /О.А. Безбородова/
Ф.И.О.

МП



24.04.2018

ОТЧЕТ
о суточных параметрах теплоснабжения
26/03/18г.-22/04/18г.

Абонент: ООО "УК "Домоуправ"

Договор N: 8848

Адрес: Чичерина, 43 (ИТП-1)

Тип расходомера: _____

Тепловычислитель ВКТ-7 сет. N 002

Пределы измерений:

Договорные расходы:

G под max = 45.00 м3/ч G под min = 0.00 м3/ч

M сет. воды = _____ т.сут Mгвс = _____ т.сут

G обр max = 45.00 м3/ч G обр min = 0.00 м3/ч

Тхв = 7.00 °C

G3 max = 3.00 м3/ч G3 min = 0.00 м3/ч

Заводской номер 00250253

ВВОД 1

СХЕМА ПОДКЛЮЧЕНИЯ 3

ВД 1

ФТ=0

ТЗ=1

КС=0xD186

ПО 2.7

Дата	t1	t2	dt	V1	M1	V2	M2	V3	Mг	P1	P2	Qo	ВНР	ВОС	НС
	°C	°C	°C	м3	т	м3	т	м3	т	кг/см2	кг/см2	Гкал	ч	ч	
26.03.2018	81,43	44,15	37,28	81,77	79,4	79,37	78,67	0	0,73	7	7	2,97	24	0	
27.03.2018	80,13	44,01	36,12	82,29	80	79,95	79,25	0	0,75	7	7	2,896	24	0	
28.03.2018	80,3	44,95	35,35	84,71	82,31	82,35	81,58	0	0,73	7	7	2,914	24	0	
29.03.2018	80,31	43,78	36,53	82,64	80,32	80,29	79,57	0	0,75	7	7	2,94	24	0	
30.03.2018	82,51	44,77	37,74	79,93	77,58	77,56	76,8	0	0,78	7	7	2,927	24	0	
31.03.2018	82,26	43,24	39,02	80,11	77,77	77,67	76,99	0	0,78	7	7	3,035	24	0	
01.04.2018	81,07	42,85	38,22	83,59	81,2	81,11	80,39	0	0,81	7	7	3,117	24	0	
02.04.2018	79,74	43,84	35,9	85,59	83,23	83,17	82,4	0	0,83	7	7	2,99	24	0	
03.04.2018	80,23	44,33	35,9	84,32	81,94	81,93	81,17	0	0,77	7	7	2,946	24	0	
04.04.2018	79,8	43,76	36,04	81,29	79,04	78,95	78,25	0	0,79	7	7	2,858	24	0	
05.04.2018	80,32	43,29	37,03	73,23	71,18	71,09	70,48	0,01	0,7	7	7	2,67	22	2	*
06.04.2018	80,01	44,72	35,29	77,63	75,46	75,41	74,72	0	0,74	7	7	2,668	24	0	
07.04.2018	79,99	43,46	36,53	78,11	75,94	75,85	75,17	0	0,77	7	7	2,782	24	0	
08.04.2018	79,79	44,23	35,56	75,59	73,49	73,43	72,75	0	0,74	7	7	2,626	24	0	
09.04.2018	79,49	43,34	36,15	75,21	73,16	73,05	72,41	0	0,75	7	7	2,659	24	0	
10.04.2018	79,8	44,6	35,2	76,07	73,93	73,93	73,26	0	0,67	7	7	2,611	24	0	
11.04.2018	76,89	45,09	31,8	79,17	77,12	77,11	76,4	0	0,72	7	7	2,458	24	0	
12.04.2018	76,89	45,31	31,58	80,6	78,5	78,51	77,76	0	0,74	7	7	2,488	24	0	
13.04.2018	76,85	43,14	33,71	69,38	67,58	67,49	66,89	0	0,69	7	7	2,27	24	0	
14.04.2018	77,25	40,81	36,44	66,37	64,62	64,46	63,98	0	0,64	7	7	2,371	24	0	
15.04.2018	77,17	40,02	37,15	66,23	64,48	64,3	63,8	0,01	0,68	7	7	2,412	24	0	
16.04.2018	76,97	40,68	36,29	64,95	63,23	63,11	62,63	0	0,6	7	7	2,313	24	0	
17.04.2018	76,98	41,11	35,87	62,43	60,85	60,72	60,24	0	0,61	7	7	2,192	24	0	
18.04.2018	75,51	41,44	34,07	67,62	65,92	65,97	65,47	0	0,45	7	7	2,248	24	0	
19.04.2018	76,17	41,19	34,98	67,98	66,23	66,31	65,77	0	0,46	7	7	2,316	24	0	
20.04.2018	75,65	40,84	34,81	66,36	64,69	64,7	64,22	0	0,47	7	7	2,256	24	0	
21.04.2018	76,44	40,35	36,09	67,42	65,69	65,58	65,1	0	0,59	7	7	2,378	24	0	
22.04.2018	77,13	40,96	36,17	69,4	67,58	67,63	67,09	0	0,49	7	7	2,453	24	0	
Итого:				2109,9	2052,44	2051	2033,21	0,02	19,23			73,76	670	2	
Средние:	78,82	43	35,81							7	7				

Дата	V1	M1	V2	M2	V3	Mг	Qo	ВНР	ВОС
	м3	т	м3	т	м3	т	Гкал	ч	ч
25/03/1824:00	71655,32	69478,36	73970,83	73097,81	17,22	-3619,45	2305,62	27124	1794
22/04/1824:00	73765,31	71530,8	76021,83	75131,02	17,24	-3600,22	2379,38	27794	1796
Итого:	2109,99	2052,44	2051	2033,21	0,02	19,23	73,76	670	2

Жилые	Нежилые
68,50	5,26

Дата	V1	M1	V2	M2	V3	Mг	Qo	ВНР	ВОС
	м3	т	м3	т	м3	т	Гкал	ч	ч
25/03/1824:00							85,92	28744	
22/04/1824:00							89,41	29414	
Итого:							3,49	670	


ГВС неж- 2,40%
Qдом x 2,40%= 1,77
Qгвс+Qнеж = 5,26

Представитель абонента
Генеральный директор ООО "УК "Домоуправ"

Представитель теплоснабж. организации

Подпись

МП



Подпись

20.04.2018

/О.А. Безбородова/
Ф.И.О.

ОТЧЕТ
о суточных параметрах теплоснабжения
26/03/18г.-22/04/18г.

Абонент: ООО "УК "Домоуправ"

Договор N: 8848

Адрес: Чичерина, 43 (ИТП-2)

Тип расходомера: _____

Тепловычислитель ВКТ-7 сет. N 003

Пределы измерений:

Договорные расходы:

G под max = 45.00 м3/ч G под min = 0.00 м3/ч

M сет. воды = _____ т.сут Mгвс = _____ т.сут

G обр max = 45.00 м3/ч G обр min = 0.00 м3/ч

Tхв = 7.00°C

G3 max = 3.00 м3/ч G3 min = 0.00 м3/ч

Заводской номер 00248580

ВВОД 1

СХЕМА ПОДКЛЮЧЕНИЯ 3

БД 1

фТ=0

ТЗ=1

КС=0x1282

ПО 2.7

Дата	t1	t2	dt	V1	M1	V2	M2	V3	Mг	P1	P2	Qo	ВНР	ВОС	НС
	°C	°C	°C	м3	т	м3	т	м3	т	кг/см2	кг/см2	Гкал	ч	ч	
26.03.2018	80,76	42,33	38,43	80,32	78,05	77,13	76,5	0	1,55	7	7	2,998	24	0	
27.03.2018	79,43	41,21	38,22	75,76	73,68	72,84	72,29	0	1,39	7	7	2,815	24	0	
28.03.2018	79,57	41,3	38,27	76,49	74,38	73,54	72,96	0	1,42	7	7	2,847	24	0	
29.03.2018	79,62	41,46	38,16	78,91	76,71	75,84	75,24	0	1,47	7	7	2,925	24	0	
30.03.2018	81,88	43,12	38,76	81,53	79,16	78,29	77,61	0	1,55	7	7	3,067	24	0	
31.03.2018	81,64	41,45	40,19	80,82	78,5	77,57	76,98	0,01	1,52	7	7	3,154	24	0	
01.04.2018	80,41	41,38	39,03	78,64	76,42	75,52	74,93	0	1,49	7	7	2,981	24	0	
02.04.2018	79,02	41,63	37,39	79,69	77,5	76,59	75,99	0	1,51	7	7	2,895	24	0	
03.04.2018	79,51	42,72	36,79	80,88	78,66	77,68	77	0	1,66	7	7	2,895	24	0	
04.04.2018	79,1	41,76	37,34	77,12	75,01	74,05	73,47	0	1,54	7	7	2,801	24	0	
05.04.2018	79,57	40,96	38,61	68,67	66,76	65,92	65,42	0	1,34	7	7	2,578	22	2	*
06.04.2018	79,33	42,13	37,2	75,37	73,27	72,42	71,84	0	1,43	7	7	2,724	24	0	
07.04.2018	79,31	41,1	38,21	77,02	74,91	73,99	73,41	0	1,5	7	7	2,858	24	0	
08.04.2018	79,14	41,84	37,3	74,88	72,87	72	71,43	0	1,44	7	7	2,719	24	0	
09.04.2018	78,83	40,99	37,84	72,24	70,27	69,45	68,92	0	1,35	7	7	2,658	24	0	
10.04.2018	79,13	41,73	37,4	73,84	71,81	70,93	70,33	0	1,48	7	7	2,684	24	0	
11.04.2018	76,21	41,84	34,37	76,73	74,75	73,93	73,31	0	1,44	7	7	2,566	24	0	
12.04.2018	76,21	42,49	33,72	77,39	75,4	74,66	74,01	0,01	1,39	7	7	2,541	24	0	
13.04.2018	76,23	39,99	36,24	62,4	60,78	60,17	59,72	0	1,06	7	7	2,203	24	0	
14.04.2018	76,58	37,67	38,91	57,16	55,68	55,03	54,67	0	1,01	7	7	2,164	24	0	
15.04.2018	76,51	37,7	38,81	57,09	55,6	54,94	54,57	0	1,03	7	7	2,158	24	0	
16.04.2018	76,35	38	38,35	59,23	57,73	57,1	56,69	0	1,04	7	7	2,211	24	0	
17.04.2018	76,37	38,29	38,08	56,63	55,14	54,42	54,05	0	1,09	7	7	2,097	24	0	
18.04.2018	74,76	38,14	36,62	59,62	58,16	57,62	57,21	0	0,95	7	7	2,126	24	0	
19.04.2018	75,47	38,21	37,26	59,3	57,82	57,31	56,9	0	0,92	7	7	2,153	24	0	
20.04.2018	74,98	38,3	36,68	59,49	58,02	57,4	56,96	0	1,06	7	7	2,125	24	0	
21.04.2018	75,77	37,86	37,91	58,5	57	56,22	55,85	0	1,15	7	7	2,162	24	0	
22.04.2018	76,47	38,38	38,09	61,17	59,61	58,9	58,48	0	1,13	7	7	2,265	24	0	
Итого:				1976,8	1923,65	1901,4	1886,74	0,02	36,91			72,37	670	2	
Средние:	78,14	40,49	37,64							7	7				

Дата	V1	M1	V2	M2	V3	Mг	Qo	ВНР	ВОС
	м3	т	м3	т	м3	т	Гкал	ч	ч
25/03/1824:00	73584,1	71327,76	71009,71	70176,77	12,74	1150,99	2423,73	27924	993
22/04/1824:00	75560,99	73251,41	72911,17	72063,51	12,76	1187,9	2496,10	28594	995
Итого:	1976,89	1923,65	1901,46	1886,74	0,02	36,91	72,37	670	2

Жилые	Нежилые
68,03	4,34

Нежилые

Дата	V1	M1	V2	M2	V3	Mг	Qo	ВНР	ВОС
	м3	т	м3	т	м3	т	Гкал	ч	ч
25/03/1824:00							72,41	29165	
22/04/1824:00							75,01	29835	
Итого:							2,60	670	

ГВС неж- 2,40%
Qдом x 2,40%= 1,74
Qгвс+Qнеж = 4,34

Представитель абонента
Генеральный директор ООО "УК "Домоуправ"

Представитель теплоснабж. организации

Подпись

Подпись

А.Н. Клименко

/О.А. Безбородова/

Ф.И.О.

Ф.И.О.

МП



[Handwritten signature]
24.04.2018

ОТЧЕТ
о суточных параметрах теплоснабжения
26/03/18г.-22/04/18г.

Абонент: ООО "УК "Домоуправ"

Договор N: 8848

Адрес: Чичерина, 43 (ИТП-3)

Тип расходомера: _____

Тепловычислитель ВКТ-7 сет. N 001

Пределы измерений:

Договорные расходы:

G под max = 45.00 м3/ч G под min = 0.00 м3/ч

M сет. воды = _____ т.сут M твс = _____ т.сут

G обр max = 45.00 м3/ч G обр min = 0.00 м3/ч

T хв = 7.00 °C

G3 max = 3.00 м3/ч G3 min = 0.00 м3/ч

Заводской номер 00231261

ВВОД 1

СХЕМА ПОДКЛЮЧЕНИЯ 3

ВД 1

ФТ=0

ТЗ=1

КС=0x4589

ПО 2.7

Дата	t1 °C	t2 °C	dt °C	V1 м3	M1 т	V2 м3	M2 т	V3 м3	Mг т	P1 кг/см2	P2 кг/см2	Qo Гкал	ВНР ч	ВОС ч	НС
26.03.2018	81,16	46,3	34,86	85,01	82,57	82,84	82,02	0	0,55	7	7	2,884	24	0	
27.03.2018	79,85	45,4	34,45	83,77	81,42	81,69	80,92	0	0,5	7	7	2,81	24	0	
28.03.2018	79,95	45,51	34,44	83,47	81,15	81,38	80,6	0	0,55	7	7	2,797	24	0	
29.03.2018	79,96	45,35	34,61	84,1	81,75	81,92	81,13	0	0,62	7	7	2,835	24	0	
30.03.2018	82,25	47,43	34,82	88,88	86,26	86,58	85,67	0	0,59	7	7	2,994	24	0	
31.03.2018	82,02	46,88	35,14	88,59	85,98	86,3	85,43	0	0,55	7	7	3,006	24	0	
01.04.2018	80,82	45,64	35,18	84,88	82,48	82,7	81,86	0,01	0,62	7	7	2,89	24	0	
02.04.2018	79,37	45,81	33,56	84,13	81,79	82,03	81,21	0	0,58	7	7	2,748	24	0	
03.04.2018	79,87	45,95	33,92	82,6	80,29	80,49	79,7	0	0,59	7	7	2,725	24	0	
04.04.2018	79,45	44,99	34,46	78,48	76,31	76,43	75,67	0	0,64	7	7	2,631	24	0	
05.04.2018	79,97	44,92	35,05	79,55	77,35	77,53	76,77	0	0,58	7	7	2,714	24	0	
06.04.2018	79,72	45,22	34,5	79,51	77,31	77,5	76,73	0	0,58	7	7	2,671	24	0	
07.04.2018	79,66	45,49	34,17	77,92	75,75	76,02	75,3	0	0,45	7	7	2,592	24	0	
08.04.2018	79,5	45,12	34,38	76,27	74,15	74,38	73,69	0	0,46	7	7	2,558	24	0	
09.04.2018	79,23	45,97	33,26	80,65	78,44	78,67	77,91	0	0,53	7	7	2,613	24	0	
10.04.2018	79,5	45,68	33,82	76,05	73,95	74,19	73,42	0,01	0,53	7	7	2,506	24	0	
11.04.2018	76,63	46,5	30,13	82,26	80,16	80,29	79,52	0	0,64	7	7	2,417	24	0	
12.04.2018	76,55	46,54	30,01	82,32	80,17	80,56	79,74	0	0,43	7	7	2,41	24	0	
13.04.2018	76,66	43	33,66	68,86	67,08	67,2	66,59	0	0,49	7	7	2,239	24	0	
14.04.2018	77,08	42,63	34,45	61,19	59,58	59,7	59,22	0	0,36	7	7	2,057	24	0	
15.04.2018	77	41,74	35,26	62,38	60,77	60,71	60,23	0	0,54	7	7	2,152	24	0	
16.04.2018	76,81	42,29	34,52	61,37	59,8	59,87	59,37	0	0,43	7	7	2,072	24	0	
17.04.2018	76,87	42,34	34,53	62,59	60,95	61	60,52	0	0,43	7	7	2,116	24	0	
18.04.2018	75,37	42,13	33,24	64,21	62,63	62,75	62,26	0	0,37	7	7	2,082	24	0	
19.04.2018	75,94	42,81	33,13	65,74	64,09	64,3	63,76	0	0,33	7	7	2,12	24	0	
20.04.2018	75,47	43,91	31,56	63,3	61,71	61,92	61,37	0	0,34	7	7	1,946	24	0	
21.04.2018	76,23	42,52	33,71	62,35	60,76	60,76	60,27	0	0,49	7	7	2,052	24	0	
22.04.2018	76,92	41,7	35,22	64,33	62,65	62,81	62,27	0	0,38	7	7	2,203	24	0	
Итого:				2114,7	2057,3	2062,5	2043,15	0,02	14,15			69,84	672	0	
Средние:	78,56	44,63	33,93							7	7				

Дата	V1 м3	M1 т	V2 м3	M2 т	V3 м3	Mг т	Qo Гкал	ВНР ч	ВОС ч
25/03/1824:00	3798,39	3666,15	3686,47	3640,49	0,01	25,66	143,011	950	0
22/04/1824:00	5913,15	5723,45	5748,99	5683,64	0,03	39,81	212,851	1622	0
Итого:	2114,76	2057,3	2062,52	2043,15	0,02	14,15	69,84	672	0

Жилые	Нежилые
65,90	3,94

Нежилые

Дата	V1 м3	M1 т	V2 м3	M2 т	V3 м3	Mг т	Qo Гкал	ВНР ч	ВОС ч
25/03/1824:00							85,11	28461	
22/04/1824:00							88,21	29133	
Итого:							3,10	672	

ГВС неж- 1,20%
Qдом x 120%= 0,84
Qгвс+Qнеж = 3,94

Представитель абонента
Генеральный директор ООО "УК "Домоуправ"

Представитель теплоснабж. организации

Подпись _____

Подпись _____ /О.А. Безбородова/
Ф.И.О.

МП



24.04.2018

ОТЧЕТ
о суточных параметрах теплоснабжения
26/03/18г.-22/04/18г.

Абонент: ООО "УК "Домоуправ"

Договор N: 8848

Адрес: Чичерина, 43 (ИТП-4)

Тип расходомера: _____

Тепловычислитель ВКТ-7 сет. N 004

Пределы измерений:

Договорные расходы:

G под max = 10045.01 м3/ч G под min = 0.00 м3/ч

M сет. воды = _____ т.сут Mгвс = _____ т.сут

G обр max = 45.00 м3/ч G обр min = 0.00 м3/ч

Tхв = 7.00°C

G3 max = 3.00 м3/ч G3 min = 0.00 м3/ч

Заводской номер 00220191

ВВОД 1

СХЕМА ПОДКЛЮЧЕНИЯ 3

БД 1

ФТ=0

ТЗ=1

КС=0xЕ4D1

ПО 2.7

Дата	t1	t2	dt	V1	M1	V2	M2	V3	Mг	P1	P2	Qo	ВНР	ВОС	НС
	°C	°C	°C	м3	т	м3	т	м3	т	кг/см2	кг/см2	Гкал	ч	ч	
26.03.2018	80,89	42,88	38,01	76,66	74,5	75,08	74,42	0	0,08	7	7	2,831	24	0	
27.03.2018	79,59	40,86	38,73	74,58	72,53	73,03	72,48	0	0,05	7	7	2,823	24	0	
28.03.2018	79,68	41,75	37,93	75,43	73,34	73,87	73,27	0	0,07	7	7	2,8	24	0	
29.03.2018	79,65	42,13	37,52	73,84	71,8	72,32	71,75	0	0,05	7	7	2,699	24	0	
30.03.2018	82,03	45,43	36,6	83,82	81,39	82,04	81,23	0	0,16	7	7	2,97	24	0	
31.03.2018	81,79	43,46	38,33	82,15	79,75	80,36	79,64	0	0,11	7	7	3,039	24	0	
01.04.2018	80,6	42,46	38,14	78,03	75,82	76,34	75,69	0	0,13	7	7	2,887	24	0	
02.04.2018	79,11	42,41	36,7	76,07	73,97	74,49	73,89	0	0,08	7	7	2,714	24	0	
03.04.2018	79,63	42,78	36,85	74,7	72,63	73,09	72,45	0	0,18	7	7	2,675	24	0	
04.04.2018	79,22	42,92	36,3	66,53	64,69	65,11	64,56	0,01	0,13	7	7	2,433	22	2	*
05.04.2018	79,7	41,6	38,1	72,67	70,66	71,14	70,59	0	0,07	7	7	2,702	24	0	
06.04.2018	79,46	42,02	37,44	71,77	69,83	70,27	69,72	0	0,11	7	7	2,622	24	0	
07.04.2018	79,38	40,81	38,57	69,79	67,85	68,27	67,72	0	0,13	7	7	2,626	24	0	
08.04.2018	79,22	40,08	39,14	68,71	66,84	67,18	66,66	0	0,18	7	7	2,638	24	0	
09.04.2018	78,93	41,28	37,65	69,45	67,54	67,95	67,41	0	0,13	7	7	2,553	24	0	
10.04.2018	79,22	41,62	37,6	68,64	66,76	67,14	66,59	0	0,17	7	7	2,523	24	0	
11.04.2018	76,43	42,14	34,29	73,62	71,74	72,19	71,6	0	0,14	7	7	2,478	24	0	
12.04.2018	76,28	42,05	34,23	73,83	71,91	72,39	71,79	0	0,12	7	7	2,474	24	0	
13.04.2018	76,33	39,37	36,96	61,62	60	60,32	59,9	0	0,1	7	7	2,196	24	0	
14.04.2018	76,66	37,48	39,18	53,91	52,51	52,66	52,35	0	0,16	7	7	2,076	24	0	
15.04.2018	76,61	36,48	40,13	55,61	54,16	54,3	54,01	0	0,15	7	7	2,192	24	0	
16.04.2018	76,45	37,84	38,61	56,74	55,27	55,43	55,11	0	0,16	7	7	2,149	24	0	
17.04.2018	76,47	37,58	38,89	55,16	53,75	53,82	53,5	0	0,25	7	7	2,112	24	0	
18.04.2018	75,07	38,32	36,75	58,35	56,9	56,99	56,59	0	0,31	7	7	2,099	24	0	
19.04.2018	75,57	38,29	37,28	59,61	58,08	58,2	57,81	0	0,27	7	7	2,161	24	0	
20.04.2018	75,11	37,85	37,26	56,43	55,01	55,16	54,82	0	0,19	7	7	2,068	24	0	
21.04.2018	75,84	37,85	37,99	55,74	54,27	54,6	54,27	0	0	7	7	2,074	24	0	
22.04.2018	76,61	37,45	39,16	61,25	59,65	59,88	59,53	0	0,12	7	7	2,349	24	0	
Итого:				1904,7	1853,15	1863,6	1849,35	0,01	3,8			69,96	670	2	
Средние:	78,26	40,61	37,65							7	7				

Дата	V1	M1	V2	M2	V3	Mг	Qo	ВНР	ВОС
	м3	т	м3	т	м3	т	Гкал	ч	ч
25/03/1824:00	76867,09	74500,56	75982,24	75053,02	15,53	-552,46	2482,13	28716	201
22/04/1824:00	78771,8	76353,71	77845,86	76902,37	15,54	-548,66	2552,09	29386	203
Итого:	1904,71	1853,15	1863,62	1849,35	0,01	3,8	69,96	670	2

Жилые	Нежилые
67,75	2,21

Нежилые

Дата	V1	M1	V2	M2	V3	Mг	Qo	ВНР	ВОС
	м3	т	м3	т	м3	т	Гкал	ч	ч
25/03/1824:00							51,44	27851	
22/04/1824:00							52,81	28521	
Итого:							1,37	670	

ГВС неж- 1,20%
Qдом x 1,2%= 0,84
Qгвс+Qнеж = 2,21

Представитель абонента
Генеральный директор ООО "УК "Домоуправ"

Представитель теплоснабж. организации

Подпись

Подпись

/О.А. Безбородова/
Ф.И.О.

МП



[Handwritten signature]
24.04.2018

ОТЧЕТ
о суточных параметрах теплоснабжения
27/03/18г.-22/04/18г.

Абонент: 000 УК "Ключевые люди" Договор N:5487
 Адрес: Университетская Набережная, 60 (ИТП-1 Тип расходомера: _____)
 Теплоучислитель ВКТ-7 сет. N 001 Пределы измерений:
 Договорные расходы: G под max = 2.00 м3/ч G под min = 1.00 м3/ч
 М сет. воды = _____ т.сут Мгвс = _____ т.сут G обр max = 2.00 м3/ч G обр min = 1.00 м3/ч
 Тхв = 0.00 °C G3 max = 2.00 м3/ч G3 min = 1.00 м3/ч

Заводской номер 00246565 ВВОД 1 СХЕМА ПОДКЛЮЧЕНИЯ 3 БД 1 ФТ=0 ТЗ=1 КС=0x7F0 ПО 2.7

Дата	t1	t2	dt	V1	M1	V2	M2	V3	Mг	P1	P2	Qo	ВНР	ВОС	НС
	°C	°C	°C	м3	т	м3	т	м3	т	кг/см2	кг/см2	Гкал	ч	ч	
27.03.2018	80,54	44,16	36,38	220,8	214,56	215,8	213,84	0	0,72	7	7	7,801	24	0	
28.03.2018	80,64	43,82	36,82	221,4	215,11	216,4	214,46	0	0,65	7	7	7,916	24	0	
29.03.2018	80,76	45	35,76	238	231,26	232,9	230,66	0	0,6	7	7	8,266	24	0	
30.03.2018	83,09	47,5	35,59	265,9	257,96	260,4	257,65	0	0,31	7	7	9,185	24	0	
31.03.2018	82,8	46,42	36,38	241,2	234,04	235,9	233,5	0	0,54	7	7	8,517	24	0	
01.04.2018	81,53	44,82	36,71	243,4	236,34	237,9	235,67	0	0,67	7	7	8,676	24	0	
02.04.2018	80,06	44,47	35,59	234,3	227,76	229,3	227,19	0	0,57	7	7	8,102	24	0	
03.04.2018	80,56	44,3	36,26	223,5	217,18	218,4	216,38	0	0,8	7	7	7,87	24	0	
04.04.2018	80,19	43,43	36,76	220,8	214,6	215,7	213,81	0,01	0,79	7	7	7,885	24	0	
05.04.2018	80,74	43,69	37,05	214,1	208,02	209,2	207,31	0	0,71	7	7	7,705	24	0	
06.04.2018	80,41	43,46	36,95	210,3	204,42	205,5	203,67	0	0,75	7	7	7,55	24	0	
07.04.2018	80,39	43,09	37,3	206,7	200,89	201,9	200,12	0	0,77	7	7	7,489	24	0	
08.04.2018	80,24	43,57	36,67	205,7	199,93	201,1	199,32	0	0,61	7	7	7,327	24	0	
09.04.2018	79,96	43,49	36,47	210,7	204,82	205,9	204,11	0	0,71	7	7	7,465	24	0	
10.04.2018	80,25	44,31	35,94	209,7	203,83	205	203,09	0	0,74	7	7	7,321	24	0	
11.04.2018	77,16	44,53	32,63	218,7	212,99	214,2	212,21	0,01	0,78	7	7	6,945	24	0	
12.04.2018	77,2	43,21	33,99	202,3	196,99	198	196,26	0	0,73	7	7	6,69	24	0	
13.04.2018	77,5	42,03	35,47	184,2	179,36	180	178,47	0	0,89	7	7	6,357	24	0	
14.04.2018	78,03	42,69	35,34	184,9	179,98	180,8	179,25	0	0,73	7	7	6,355	24	0	
15.04.2018	77,92	41,27	36,65	182,3	177,45	178,1	176,69	0,01	0,76	7	7	6,497	24	0	
16.04.2018	77,71	41,57	36,14	177,7	172,99	173,7	172,25	0	0,74	7	7	6,247	24	0	
17.04.2018	77,84	42,04	35,8	183,2	178,33	179,2	177,72	0	0,61	7	7	6,381	24	0	
18.04.2018	76,04	41,93	34,11	191,2	186,34	187,2	185,65	0	0,69	7	7	6,35	24	0	
19.04.2018	76,86	42,82	34,04	194	188,97	189,9	188,24	0	0,73	7	7	6,43	24	0	
20.04.2018	76,26	41,95	34,31	175	170,5	171,2	169,78	0	0,72	7	7	5,846	24	0	
21.04.2018	77,22	42,54	34,68	199	193,8	194,7	193,04	0	0,76	7	7	6,714	24	0	
22.04.2018	77,81	43,52	34,29	203	197,62	198,8	197,01	0	0,61	7	7	6,773	24	0	
Итого:				5662	5506,04	5537,1	5487,35	0,03	18,69			196,66	648	0	
Средние:	79,24	43,54	35,7							7	7				

Дата	V1	M1	V2	M2	V3	Mг	Qo	ВНР	ВОС
	м3	т	м3	т	м3	т	Гкал	ч	ч
26/03/1824:00	1335,1	1295,66	1307,7	1294,42	0,01	1,24	47,11	130	143
22/04/1824:00	6997,1	6801,7	6844,8	6781,77	0,04	19,93	243,77	778	143
Итого:	5662	5506,04	5537,1	5487,35	0,03	18,69	196,66	648	0

Жилые	Нежилые
184,32	12,34

Дата	V1	M1	V2	M2	V3	Mг	Qo	ВНР	ВОС
	м3	т	м3	т	м3	т	Гкал	ч	ч
26/03/1824:00							141,42	15959	
22/04/1824:00							150,22	16631	
Итого:							8,80	672	

ГВС неж- 1,80%
Одом x 1,80%= 3,54
Qгвс+Qнеж = 12,34

Представитель абонента
Генеральный директор ООО УК "Ключевые люди"

Представитель теплоснабж. организации

А.Н. Клименко/
Ф.И.О.

Ю.А. Безбородова/
Ф.И.О.



24.04.2018

ОТЧЕТ
о суточных параметрах теплоснабжения
26/03/18г.-22/04/18г.

Абонент:ООО УК "Ключевые люди" Договор N:5487
 Адрес:Университетская Набережная, 60 (ИТП-2Тип расходомера: _____
 Тепловычислитель ВКТ-7 сеп. N 001 Пределы измерений:
 Договорные расходы: G под max = 2.00 м3/ч G под min = 1.00 м3/ч
 M сеп. воды=_____т.сут Mгвс=_____ т.сут G обр max = 2.00 м3/ч G обр min = 1.00 м3/ч
 Тхв= 5.00°C G3 max = 2.00 м3/ч G3 min = 1.00 м3/ч

Заводской номер 00246540 ВВОД 1 СХЕМА ПОДКЛЮЧЕНИЯ 3 БД 1 ФТ=0 ТЗ=1 КС=0x9125 ПО 2.7

Дата	t1	t2	dt	V1	M1	V2	M2	V3	Mг	P1	P2	Qo	ВНР	ВОС	НС
	°C	°C	°C	м3	т	м3	т	м3	т	кг/см2	кг/см2	Гкал	ч	ч	
26.03.2018	82,08	45,27	36,81	212,2	206,02	207,6	205,59	0	0,43	7	7	7,584	24	0	
27.03.2018	80,77	44,31	36,46	208,1	202,21	203,6	201,72	0	0,49	7	7	7,368	24	0	
28.03.2018	80,94	44,61	36,33	212,4	206,33	208	206,02	0	0,31	7	7	7,492	24	0	
29.03.2018	81,08	46,3	34,78	229,2	222,66	224,7	222,46	0	0,2	7	7	7,74	24	0	
30.03.2018	83,34	48,7	34,64	249,1	241,63	244,7	241,98	0	-0,35	7	7	8,372	24	0	
31.03.2018	83,05	46,68	36,37	228,3	221,49	223,7	221,42	0	0,07	7	7	8,056	24	0	
01.04.2018	81,69	45,96	35,73	233,5	226,73	228,9	226,65	0	0,08	7	7	8,101	24	0	
02.04.2018	80,36	46,19	34,17	221,8	215,54	217,4	215,21	0	0,33	7	7	7,362	24	0	
03.04.2018	80,81	44,86	35,95	212,9	206,86	208,5	206,53	0	0,33	7	7	7,432	24	0	
04.04.2018	80,45	44,44	36,01	205	199,21	200,5	198,61	0	0,6	7	7	7,17	24	0	
05.04.2018	81,04	44,33	36,71	209,7	203,72	205,1	203,21	0	0,51	7	7	7,473	24	0	
06.04.2018	80,66	44,66	36	199,2	193,57	194,7	192,88	0	0,69	7	7	6,965	24	0	
07.04.2018	80,64	44,24	36,4	201,1	195,43	196,7	194,88	0	0,55	7	7	7,113	24	0	
08.04.2018	80,47	44,11	36,36	202,6	196,91	198,3	196,49	0	0,42	7	7	7,154	24	0	
09.04.2018	80,24	44,62	35,62	201,5	195,86	197,2	195,36	0	0,5	7	7	6,975	24	0	
10.04.2018	80,47	44,08	36,39	200,8	195,15	196,4	194,58	0	0,57	7	7	7,099	24	0	
11.04.2018	77,34	45,74	31,6	214,6	208,99	210,5	208,44	0	0,55	7	7	6,602	24	0	
12.04.2018	77,46	44,45	33,01	194,7	189,57	190,7	188,92	0	0,65	7	7	6,25	24	0	
13.04.2018	77,71	43,07	34,64	181,4	176,61	177,4	175,85	0	0,76	7	7	6,114	24	0	
14.04.2018	78,24	42,66	35,58	175,3	170,63	171,4	169,93	0	0,7	7	7	6,068	24	0	
15.04.2018	78,1	41,9	36,2	178,8	174,04	174,9	173,47	0	0,57	7	7	6,294	24	0	
16.04.2018	77,9	42,4	35,5	172,3	167,72	168,6	167,15	0	0,57	7	7	5,951	24	0	
17.04.2018	78,13	40,26	37,87	195,2	189,98	191,2	189,76	0	0,22	7	7	7,189	24	0	
18.04.2018	76,37	40,72	35,65	209,2	203,86	205,1	203,52	0	0,34	7	7	7,26	24	0	
19.04.2018	77,19	43,74	33,45	186,7	181,81	183,1	181,44	0	0,37	7	7	6,076	24	0	
20.04.2018	76,49	43,29	33,2	174,7	170,22	171,2	169,72	0	0,5	7	7	5,645	24	0	
21.04.2018	77,48	44,04	33,44	194,6	189,47	190,9	189,16	0	0,31	7	7	6,334	24	0	
22.04.2018	78,09	43,15	34,94	198,1	192,8	194,4	192,69	0	0,11	7	7	6,73	24	0	
Итого:				5703	5545,02	5585,4	5533,64	0	11,38			195,97	672	0	
Средние:	79,59	44,24	35,35							7	7				

Дата	V1	M1	V2	M2	V3	Mг	Qo	ВНР	ВОС
	м3	т	м3	т	м3	т	Гкал	ч	ч
25/03/1824:00	181821,1	176235,13	178236,9	176237,79	0	-2,66	6209,00	23821	0
22/04/1824:00	187524,1	181780,15	183822,3	181771,43	0	8,72	6404,97	24493	0
Итого:	5703	5545,02	5585,4	5533,64	0	11,38	195,97	672	0

Жилые	Нежилые
185,35	10,62

Дата	V1	M1	V2	M2	V3	Mг	Qo	ВНР	ВОС
	м3	т	м3	т	м3	т	Гкал	ч	ч
25/03/1824:00							180,23	22238	
22/04/1824:00							188,11	22910	
Итого:							7,88	672	

ГВС неж- 1,40%
Одом х 1,40%= 2,74
Qгвс+Qнеж = 10,62

Представитель абонента
Генеральный директор ООО УК "Ключевые люди"

Представитель теплоснабж. организации

Подпись: _____
Ф.И.О. А.Н. Клименко/

Подпись: _____
Ф.И.О. /О.А. Безбородова/



24.04.2018

ОТЧЕТ
о суточных параметрах теплоснабжения
26/03/18г.-22/04/18г.

Абонент:ООО УК "Ключевые люди" Договор N:5487
Адрес:Университетская Набережная, 64 (ИТП-2Тип расходомера: _____)
Тепловычислитель ВКТ-7 сет.N 001 Пределы измерений:
Договорные расходы: G под max = 2.00 м3/ч G под min = 1.00 м3/ч
M сет.воды=_____т.сут Mгвс=_____ т.сут G обр max = 2.00 м3/ч G обр min = 1.00 м3/ч
Тхв= 5.00°C G3 max = 2.00 м3/ч G3 min = 1.00 м3/ч

Заводской номер 00246650 ВВОД 1 СХЕМА ПОДКЛЮЧЕНИЯ 3 БД 1 ФТ=0 Т3=1 КС=0x6758 ПО 2.7

Дата	t1 °C	t2 °C	dt °C	V1 м3	M1 т	V2 м3	M2 т	V3 м3	Mг т	P1 кг/см2	P2 кг/см2	Qo Гкал	ВНР ч	ВОС ч	НС
26.03.2018	80,49	42,71	37,78	209,2	203,29	205,3	203,51	0	-0,22	7	7	7,676	24	0	
27.03.2018	79,2	42,34	36,86	206,2	200,54	202,5	200,8	0	-0,26	7	7	7,385	24	0	
28.03.2018	79,43	42,52	36,91	210,8	205,02	206,9	205,13	0	-0,11	7	7	7,563	24	0	
29.03.2018	79,74	43,67	36,07	231,6	225,18	227,6	225,58	0,01	-0,4	7	7	8,12	24	0	
30.03.2018	81,87	46,33	35,54	253,5	246,11	249,1	246,57	0	-0,46	7	7	8,75	24	0	
31.03.2018	81,56	44,35	37,21	228,9	222,29	224,4	222,34	0	-0,05	7	7	8,27	24	0	
01.04.2018	80,1	43,43	36,67	231,8	225,33	227,4	225,39	0	-0,06	7	7	8,261	24	0	
02.04.2018	78,9	42,42	36,48	216,3	210,4	212,2	210,42	0	-0,02	7	7	7,672	24	0	
03.04.2018	79,28	42,83	36,45	212,8	206,97	208,6	206,83	0	0,14	7	7	7,539	24	0	
04.04.2018	78,91	41,87	37,04	203,6	198,03	199,6	197,96	0	0,07	7	7	7,332	24	0	
05.04.2018	79,5	42,21	37,29	206	200,33	202	200,31	0	0,02	7	7	7,466	24	0	
06.04.2018	79,1	42,14	36,96	194,9	189,54	191	189,4	0	0,14	7	7	7,002	24	0	
07.04.2018	79,04	41,94	37,1	198,7	193,26	194,9	193,29	0	-0,03	7	7	7,165	24	0	
08.04.2018	78,7	41,6	37,1	193,7	188,47	189,9	188,33	0	0,14	7	7	6,987	24	0	
09.04.2018	78,41	42,4	36,01	201,1	195,69	197,3	195,65	0	0,04	7	7	7,039	24	0	
10.04.2018	78,38	41,81	36,57	190,7	185,57	187	185,48	0,01	0,09	7	7	6,781	24	0	
11.04.2018	75,42	41,71	33,71	180	175,46	177	175,57	0,02	-0,11	7	7	5,911	24	0	
12.04.2018	75,72	41,39	34,33	189,9	185,09	186,4	184,91	0	0,18	7	7	6,349	24	0	
13.04.2018	75,95	41,32	34,63	186,8	182,04	183,5	182,04	0	0	7	7	6,298	24	0	
14.04.2018	76,45	40,88	35,57	178,6	174	175,4	174,03	0	-0,03	7	7	6,183	24	0	
15.04.2018	76,31	40,49	35,82	172,6	168,17	169,7	168,38	0	-0,21	7	7	6,019	24	0	
16.04.2018	76,14	40,92	35,22	173,1	168,68	170,2	168,89	0	-0,21	7	7	5,935	24	0	
17.04.2018	76,43	41,04	35,39	181,7	177,04	178,5	177,09	0	-0,05	7	7	6,258	24	0	
18.04.2018	74,48	40,61	33,87	189,1	184,47	186	184,57	0	-0,1	7	7	6,244	24	0	
19.04.2018	75,57	40,73	34,84	172,8	168,45	169,9	168,56	0,01	-0,11	7	7	5,862	24	0	
20.04.2018	74,78	39,87	34,91	164,8	160,69	162,1	160,9	0	-0,21	7	7	5,606	24	0	
21.04.2018	75,87	40,45	35,42	195,4	190,45	191,8	190,35	0	0,1	7	7	6,743	24	0	
22.04.2018	76,46	40,7	35,76	191,1	186,16	187,7	186,21	0	-0,05	7	7	6,65	24	0	
Итого:				5565,7	5416,72	5463,9	5418,49	0,05	-1,77			195,07	672	0	
Средние:	77,93	41,95	35,98							7	7				

Дата	V1 м3	M1 т	V2 м3	M2 т	V3 м3	Mг т	Qo Гкал	ВНР ч	ВОС ч
25/03/1824:00	194441,4	188762,86	193459,1	191296,79	21,02	-2533,93	6182,85	24922	0
22/04/1824:00	200007,1	194179,58	198923	196715,28	21,07	-2535,7	6377,92	25594	0
Итого:	5565,7	5416,72	5463,9	5418,49	0,05	-1,77	195,07	672	0

Жилые	Нежилые
186,65	8,42

Нежилые

Дата	V1 м3	M1 т	V2 м3	M2 т	V3 м3	Mг т	Qo Гкал	ВНР ч	ВОС ч
25/03/1824:00							198,67	29794	
22/04/1824:00							205,14	30466	
Итого:							6,47	672	

ГВС неж- 1,00%
Qдом x 1,0%= 1,95
Qгвс+Qнеж = 8,42

Представитель абонента
Генеральный директор ООО УК "Ключевые люди"

Представитель теплоснабж. организации

Подпись _____ Ф.И.О. А.Н. Клименко/

Подпись _____ /О.А. Безбородова/
Ф.И.О.



24.04.2018

ОТЧЕТ
о суточных параметрах теплоснабжения
26/03/18г.-22/04/18г.

Абонент: 000 УК "Ключевые люди"

Договор N: 5487

Адрес: Ул. Чичерина, 45 (19стр)

Тип расходомера: _____

Тепловычислитель ВКТ-7 сет. N 001

Пределы измерений:

Договорные расходы:

G под max = 2.00 м3/ч G под min = 1.00 м3/ч

M сет. воды = _____ т.сут Mгвс = _____ т.сут

G обр max = 2.00 м3/ч G обр min = 1.00 м3/ч

Tхв = 0.00 °C

G3 max = 2.00 м3/ч G3 min = 1.00 м3/ч

Заводской номер 00218012

ВВОД 1

СХЕМА ПОДКЛЮЧЕНИЯ 3

ВД 1

ФТ=0

ТЗ=1

КС=0x8E25

ПО 2.7

Дата	t1 °C	t2 °C	dt °C	V1 м3	M1 т	V2 м3	M2 т	V3 м3	Mг т	P1 кг/см2	P2 кг/см2	Qo Гкал	ВНР ч	ВОС ч	НС
26.03.2018	80,29	38,9	41,39	103,85	100,96	101,49	100,77	0	0,19	7	7	4,18	24	0	
27.03.2018	79,01	39,28	39,73	102,86	100,05	100,67	99,92	0	0,13	7	7	3,972	24	0	
28.03.2018	79,11	39,27	39,84	104,41	101,57	102,16	101,42	0	0,15	7	7	4,047	24	0	
29.03.2018	79,11	39,71	39,4	104,05	101,2	101,84	101,08	0	0,12	7	7	3,984	24	0	
30.03.2018	81,43	39,67	41,76	107,32	104,22	104,88	104,13	0	0,09	7	7	4,349	24	0	
31.03.2018	81,18	38,88	42,3	103,61	100,65	101,21	100,48	0	0,17	7	7	4,257	24	0	
01.04.2018	79,98	38,28	41,7	103,41	100,52	101,08	100,39	0	0,13	7	7	4,19	24	0	
02.04.2018	78,55	39,33	39,22	105,37	102,55	103,16	102,42	0	0,13	7	7	4,016	24	0	
03.04.2018	79,06	39,52	39,54	104,72	101,86	102,51	101,78	0	0,08	7	7	4,026	24	0	
04.04.2018	78,62	38,81	39,81	100,82	98,11	98,67	97,97	0	0,14	7	7	3,904	24	0	
05.04.2018	79,12	38,5	40,62	100,02	97,29	97,83	97,14	0	0,15	7	7	3,95	24	0	
06.04.2018	78,89	38,53	40,36	99,52	96,81	97,36	96,68	0	0,13	7	7	3,904	24	0	
07.04.2018	78,82	38,48	40,34	98,75	96,06	96,64	95,97	0	0,09	7	7	3,873	24	0	
08.04.2018	78,67	38,52	40,15	95,2	92,62	93,17	92,54	0	0,08	7	7	3,718	24	0	
09.04.2018	78,35	39,48	38,87	95,69	93,11	93,72	93,02	0	0,09	7	7	3,618	24	0	
10.04.2018	78,61	39	39,61	93,67	91,16	91,71	91,03	0	0,13	7	7	3,607	24	0	
11.04.2018	75,72	38,39	37,33	89,09	86,82	87,3	86,67	0	0,15	7	7	3,237	24	0	
12.04.2018	75,51	37,29	38,22	85,31	83,19	83,53	82,99	0	0,2	7	7	3,177	24	0	
13.04.2018	75,74	37,2	38,54	84,77	82,62	83	82,46	0	0,16	7	7	3,18	24	0	
14.04.2018	76,2	36,55	39,65	83,72	81,56	81,93	81,39	0,01	0,17	7	7	3,232	24	0	
15.04.2018	76,08	35,65	40,43	82,45	80,38	80,65	80,14	0	0,24	7	7	3,246	24	0	
16.04.2018	75,94	36,89	39,05	84,22	82,08	82,46	81,94	0	0,14	7	7	3,201	24	0	
17.04.2018	75,99	37,52	38,47	83,07	80,96	81,38	80,86	0	0,1	7	7	3,11	24	0	
18.04.2018	74,43	37,35	37,08	85,99	83,92	84,32	83,75	0	0,17	7	7	3,107	24	0	
19.04.2018	74,99	38,06	36,93	90,91	88,66	89,14	88,53	0	0,13	7	7	3,272	24	0	
20.04.2018	74,58	37,74	36,84	84,64	82,55	82,97	82,39	0	0,16	7	7	3,038	24	0	
21.04.2018	75,47	37,71	37,76	91,31	89	89,48	88,88	0	0,12	7	7	3,356	24	0	
22.04.2018	76,14	37,57	38,57	94,71	92,28	92,78	92,16	0	0,12	7	7	3,555	24	0	
Итого:				2663,4	2592,76	2607	2588,9	0,01	3,86			102,30	672	0	
Средние:	77,69	38,28	39,41							7	7				

Дата	V1	M1	V2	M2	V3	Mг	Qo	ВНР	ВОС
	м3	т	м3	т	м3	т	Гкал	ч	ч
25/03/1824:00	19431,36	18779,61	18955,8	18780,13	0,29	-0,52	832,56	3959	134
22/04/1824:00	22094,82	21372,37	21562,84	21369,03	0,3	3,34	934,86	4631	134
Итого:	2663,46	2592,76	2607,04	2588,9	0,01	3,86	102,30	672	0

Жилые	Нежилые
102,30	8,90

Нежилые

Дата	V1	M1	V2	M2	V3	Mг	Qo	ВНР	ВОС
	м3	т	м3	т	м3	т	Гкал	ч	ч
25/03/1824:00							225,44	24653	
22/04/1824:00							234,34	25325	
Итого:							8,90	672	

Представитель абонента
Генеральный директор ООО УК "Ключевые люди"

Представитель теплоснабж. организации

Подпись: _____ Ф.И.О.

Подпись: _____ Ф.И.О.

МП



[Handwritten signature]
24.04.2018

ОТЧЕТ
о суточных параметрах теплоснабжения
27/03/18г.-22/04/18г.

Абонент:ООО УК "Ключевые люди"

Договор N:5487

Адрес:Братьев Кашириных, 131 а ИТП-1

Тип расходомера:_____

Тепловычислитель ВКТ-7 сет. N 001

Пределы измерений:

Договорные расходы:

G под max = 2.00 м3/ч G под min = 1.00 м3/ч

M сет. воды=_____ т.сут Mтвс=_____ т.сут

G обр max = 2.00 м3/ч G обр min = 1.00 м3/ч

Tхв= 5.00°С

G3 max = 2.00 м3/ч G3 min = 1.00 м3/ч

Заводской номер 00239658

ВВОД 1

СХЕМА ПОДКЛЮЧЕНИЯ 3

БД 1

ФТ=0

ТЗ=1

КС=0х6F69

ПО 2.7

Дата	t1	t2	dt	V1	M1	V2	M2	V3	Mг	P1	P2	Qo	ВНР	ВОС	НС
	°С	°С	°С	м3	т	м3	т	м3	т	кг/см2	кг/см2	Гкал	ч	ч	
27.03.2018	76,63	41,09	35,54	73,7	71,77	71,2	70,63	0	1,14	7	7	2,547	24	0	
28.03.2018	76,72	41,07	35,65	72,9	71,02	70,5	69,93	0	1,09	7	7	2,531	24	0	
29.03.2018	76,8	40,96	35,84	74,2	72,27	71,7	71,15	0	1,12	7	7	2,589	24	0	
30.03.2018	79,11	44,15	34,96	81,7	79,48	78,9	78,21	0	1,27	7	7	2,777	24	0	
31.03.2018	78,86	42,64	36,22	80,2	78,01	77,5	76,85	0	1,16	7	7	2,824	24	0	
01.04.2018	77,52	40,9	36,62	76,4	74,38	73,7	73,12	0	1,26	7	7	2,72	24	0	
02.04.2018	76,25	41,14	35,11	76,3	74,35	73,8	73,24	0	1,11	7	7	2,607	24	0	
03.04.2018	76,65	42,08	34,57	73,3	71,39	70,7	70,1	0	1,29	7	7	2,466	24	0	
04.04.2018	76,29	41,04	35,25	72,5	70,61	70,1	69,56	0	1,05	7	7	2,485	24	0	
05.04.2018	76,8	40,82	35,98	71,5	69,63	69,1	68,56	0	1,07	7	7	2,502	24	0	
06.04.2018	76,5	41,18	35,32	70,2	68,37	67,9	67,36	0	1,01	7	7	2,411	24	0	
07.04.2018	76,46	40,43	36,03	69,3	67,51	66,9	66,36	0	1,15	7	7	2,43	24	0	
08.04.2018	76,29	40,12	36,17	69,2	67,44	66,9	66,42	0	1,02	7	7	2,438	24	0	
09.04.2018	76,1	41,23	34,87	71,2	69,42	68,7	68,16	0	1,26	7	7	2,42	24	0	
10.04.2018	76,37	40,6	35,77	70,1	68,33	67,8	67,28	0	1,05	7	7	2,441	24	0	
11.04.2018	73,6	41,31	32,29	71	69,29	68,6	68,07	0	1,22	7	7	2,237	24	0	
12.04.2018	73,3	41,85	31,45	64,1	62,58	62,2	61,66	0	0,92	7	7	1,962	24	0	
13.04.2018	73,41	40,85	32,56	60,6	59,15	58,6	58,12	0	1,03	7	7	1,923	24	0	
14.04.2018	73,84	40,38	33,46	59,3	57,85	57,4	56,92	0	0,93	7	7	1,933	24	0	
15.04.2018	73,84	40,2	33,64	60,9	59,46	59	58,52	0	0,94	7	7	2	24	0	
16.04.2018	73,61	40,54	33,07	59,5	58,09	57,6	57,13	0	0,96	7	7	1,919	24	0	
17.04.2018	73,75	40,57	33,18	60,1	58,66	58,3	57,82	0	0,84	7	7	1,944	24	0	
18.04.2018	72,06	40,9	31,16	62,6	61,18	60,6	60,12	0	1,06	7	7	1,903	24	0	
19.04.2018	73,03	40,66	32,37	63,3	61,79	61,3	60,82	0	0,97	7	7	1,997	24	0	
20.04.2018	72,35	40,67	31,68	59,4	58,02	57,6	57,12	0	0,9	7	7	1,837	24	0	
21.04.2018	73,22	40,48	32,74	62,8	61,32	60,7	60,22	0	1,1	7	7	2,007	24	0	
22.04.2018	74,03	40,08	33,95	69,2	67,51	67	66,48	0	1,03	7	7	2,292	24	0	
Итого:				1855,5	1808,88	1794,3	1779,93	0	28,95			62,14	648	0	
Средние:	75,31	41,03	34,27							7	7				

Дата	V1	M1	V2	M2	V3	Mг	Qo	ВНР	ВОС
	м3	т	м3	т	м3	т	Гкал	ч	ч
26/03/1824:00	444,7	432,63	429,8	426,31	0,01	6,32	15,99	135	138
22/04/1824:00	2300,2	2241,51	2224,1	2206,24	0,01	35,27	78,13	783	138
Итого:	1855,5	1808,88	1794,3	1779,93	0	28,95	62,14	648	0

Представитель абонента
Генеральный директор ООО УК "Ключевые люди"

Представитель теплоснабж. организации

_____ / А.Н. Клименко /

_____ / О.А. Безбородова /

Подпись _____ Ф.И.О.

Подпись _____ Ф.И.О.

МП



24.04.2018

ОТЧЕТ
о суточных параметрах теплоснабжения
27/03/18г.-22/04/18г.

Абонент:ООО УК "Ключевые люди"

Договор N:5487

Адрес:Братьев Кашириных, 131 а ИТП-2

Тип расходомера:ПРЭМ

Тепловычислитель ВКТ-7 сет.N 001

Пределы измерений:

Договорные расходы:

G под max = 2.00 м3/ч G под min = 1.00 м3/ч

M сет.воды=_____ т.сут Mгвс=_____ т.сут

G обр max = 2.00 м3/ч G обр min = 1.00 м3/ч

Tхв= 5.00°С

G3 max = 2.00 м3/ч G3 min = 1.00 м3/ч

Заводской номер 00239659

ВВОД 1

СХЕМА ПОДКЛЮЧЕНИЯ 3

БД 1

ФТ=0

ТЗ=1

КС=0x014В

ПО 2.7

Дата	t1	t2	dt	V1	M1	V2	M2	V3	Mг	P1	P2	Qo	ВНР	ВОС	НС
	°С	°С	°С	м3	т	м3	т	м3	т	кг/см2	кг/см2	Гкал	ч	ч	
27.03.2018	80,43	39,11	41,32	63,3	61,53	61,8	61,36	0	0,17	7	7	2,543	24	0	
28.03.2018	80,56	39	41,56	64,9	63,05	63,4	62,92	0	0,13	7	7	2,619	24	0	
29.03.2018	80,59	39,47	41,12	66,5	64,64	64,8	64,33	0	0,31	7	7	2,655	24	0	
30.03.2018	82,89	42,42	40,47	74	71,81	72,1	71,51	0	0,3	7	7	2,907	24	0	
31.03.2018	82,68	41,66	41,02	69,6	67,54	67,9	67,3	0	0,24	7	7	2,77	24	0	
01.04.2018	81,35	39,02	42,33	67,5	65,57	65,8	65,32	0	0,25	7	7	2,774	24	0	
02.04.2018	79,96	38,58	41,38	64,9	63,09	63,3	62,84	0	0,25	7	7	2,608	24	0	
03.04.2018	80,47	38,37	42,1	60,7	59	59,3	58,91	0	0,09	7	7	2,482	24	0	
04.04.2018	80,11	38,81	41,3	63,3	61,54	61,7	61,28	0	0,26	7	7	2,537	24	0	
05.04.2018	80,66	37,87	42,79	62,8	61,05	61,3	60,93	0	0,12	7	7	2,612	24	0	
06.04.2018	80,33	38,52	41,81	61,2	59,49	59,5	59,1	0	0,39	7	7	2,487	24	0	
07.04.2018	80,31	38,04	42,27	59,7	58,01	58,3	57,95	0	0,06	7	7	2,451	24	0	
08.04.2018	80,14	37,7	42,44	58,3	56,68	56,8	56,43	0	0,25	7	7	2,403	24	0	
09.04.2018	79,84	37,84	42	59,7	58,07	58,2	57,84	0	0,23	7	7	2,44	24	0	
10.04.2018	80,18	38,71	41,47	61	59,29	59,5	59,07	0	0,22	7	7	2,457	24	0	
11.04.2018	77,06	38,03	39,03	62,7	61,05	61,2	60,79	0	0,26	7	7	2,38	24	0	
12.04.2018	77,11	37,46	39,65	53,6	52,21	52,3	51,98	0	0,23	7	7	2,068	24	0	
13.04.2018	77,38	36,04	41,34	49,2	47,91	48	47,71	0,01	0,2	7	7	1,979	24	0	
14.04.2018	77,89	35,56	42,33	49,4	48,1	48,2	47,93	0	0,17	7	7	2,034	24	0	
15.04.2018	77,76	35,34	42,42	48,7	47,4	47,5	47,25	0	0,15	7	7	2,009	24	0	
16.04.2018	77,59	35,67	41,92	49,4	48,13	48,2	47,94	0	0,19	7	7	2,015	24	0	
17.04.2018	77,71	35,28	42,43	48,2	46,9	47,1	46,85	0	0,05	7	7	1,991	24	0	
18.04.2018	75,83	35,36	40,47	51,7	50,39	50,5	50,25	0	0,14	7	7	2,037	24	0	
19.04.2018	76,75	35,98	40,77	51,6	50,28	50,4	50,12	0	0,16	7	7	2,047	24	0	
20.04.2018	76,16	35,69	40,47	47	45,81	46	45,76	0	0,05	7	7	1,854	24	0	
21.04.2018	77,06	35,71	41,35	48,6	47,31	47,3	47,06	0	0,25	7	7	1,953	24	0	
22.04.2018	77,7	36,03	41,67	55,1	53,65	53,9	53,57	0	0,08	7	7	2,234	24	0	
Итого:				1572,6	1529,5	1534,3	1524,3	0,01	5,2			63,346	648	0	
Средние:	79,12	37,67	41,45							7	7				

Дата	V1	M1	V2	M2	V3	Mг	Qo	ВНР	ВОС
	м3	т	м3	т	м3	т	Гкал	ч	ч
26/03/1824:00	384,8	372,95	375,4	372,13	0	0,82	15,92	134	139
22/04/1824:00	1957,4	1902,45	1909,7	1896,43	0,01	6,02	79,27	782	139
Итого:	1572,6	1529,5	1534,3	1524,3	0,01	5,2	63,35	648	0

Представитель абонента
Генеральный директор ООО УК "Ключевые люди"

Представитель теплоснабж.организации

А.Н. Клименко/
Ф.И.О.

Ю.А. Безбородова/
Ф.И.О.



24.04.2018

ОТЧЕТ
о суточных параметрах теплоснабжения
27/03/18г.-22/04/18г.

Абонент: ООО УК "Ключевые люди"

Договор N:5487

Адрес: Братьев Кашириных, 131 а ИТП-3

Тип расходомера: ПРЭМ

Тепловычислитель ВКТ-7 сет. N 001

Пределы измерений:

Договорные расходы:

G под max = 2.00 м3/ч G под min = 1.00 м3/ч

M сет. воды = _____ т.сут Mгвс = _____ т.сут

G обр max = 2.00 м3/ч G обр min = 1.00 м3/ч

Tхв = 5.00 °C

G3 max = 2.00 м3/ч G3 min = 1.00 м3/ч

Заводской номер 00239653

ВВОД 1

СХЕМА ПОДКЛЮЧЕНИЯ 3

БД 1

ФТ=0

ТЗ=1

КС=0xB584

ПО 2.7

Дата	t1	t2	dt	V1	M1	V2	M2	V3	Mг	P1	P2	Qo	VНР	ВОС	НС
	°C	°C	°C	м3	т	м3	т	м3	т	кг/см2	кг/см2	Гкал	ч	ч	
27.03.2018	79,51	37,52	41,99	63,8	62,05	61,3	60,87	0	1,18	7	7	2,605	24	0	
28.03.2018	79,62	38,07	41,55	65,3	63,48	62,8	62,36	0	1,12	7	7	2,636	24	0	
29.03.2018	79,71	38,5	41,21	66,1	64,31	63,6	63,17	0	1,14	7	7	2,649	24	0	
30.03.2018	82,03	41,1	40,93	75,1	72,91	72,1	71,53	0	1,38	7	7	2,984	24	0	
31.03.2018	81,76	40,02	41,74	71,2	69,14	68,4	67,86	0	1,28	7	7	2,882	24	0	
01.04.2018	80,43	38,95	41,48	66,7	64,8	64,1	63,63	0	1,17	7	7	2,688	24	0	
02.04.2018	79,08	38,54	40,54	68	66,16	65,4	64,93	0	1,23	7	7	2,679	24	0	
03.04.2018	79,56	40,22	39,34	68,7	66,79	66	65,49	0	1,3	7	7	2,625	24	0	
04.04.2018	79,19	38,35	40,84	66,8	64,98	64,3	63,88	0	1,1	7	7	2,65	24	0	
05.04.2018	79,69	38,4	41,29	63,3	61,55	60,8	60,4	0	1,15	7	7	2,539	24	0	
06.04.2018	79,43	38,13	41,3	63,2	61,51	60,7	60,27	0	1,24	7	7	2,538	24	0	
07.04.2018	79,39	37,89	41,5	61,7	59,99	59,3	58,92	0	1,07	7	7	2,489	24	0	
08.04.2018	79,21	37,82	41,39	60,7	59,04	58,3	57,91	0	1,13	7	7	2,444	24	0	
09.04.2018	78,98	37,7	41,28	62,4	60,7	60,1	59,69	0	1,01	7	7	2,503	24	0	
10.04.2018	79,25	38,01	41,24	61,7	60,02	59,3	58,88	0	1,14	7	7	2,474	24	0	
11.04.2018	76,31	38,45	37,86	65,8	64,11	63,3	62,87	0	1,24	7	7	2,424	24	0	
12.04.2018	76,15	35,65	40,5	56,7	55,23	54,6	54,3	0	0,93	7	7	2,234	24	0	
13.04.2018	76,32	33,87	42,45	51,2	49,88	49,3	49,03	0	0,85	7	7	2,115	24	0	
14.04.2018	76,84	34,09	42,75	50,5	49,21	48,7	48,42	0	0,79	7	7	2,103	24	0	
15.04.2018	76,7	32,85	43,85	49,1	47,85	47,2	46,94	0	0,91	7	7	2,096	24	0	
16.04.2018	76,52	33,84	42,68	49,1	47,85	47,3	47,07	0	0,78	7	7	2,042	24	0	
17.04.2018	76,59	33,53	43,06	48,3	47,04	46,6	46,36	0	0,68	7	7	2,023	24	0	
18.04.2018	74,88	33,94	40,94	51,5	50,22	49,6	49,36	0	0,86	7	7	2,055	24	0	
19.04.2018	75,73	35,13	40,6	51,4	50,12	49,5	49,21	0	0,91	7	7	2,033	24	0	
20.04.2018	75,13	34,9	40,23	50,5	49,27	48,6	48,34	0	0,93	7	7	1,98	24	0	
21.04.2018	76,06	35,3	40,76	52,8	51,45	51	50,72	0	0,73	7	7	2,096	24	0	
22.04.2018	76,8	38,88	37,92	63,6	61,97	61,3	60,85	0	1,12	7	7	2,351	24	0	
Итого:				1625,2	1581,63	1563,5	1553,26	0	28,37			64,93	648	0	
Средние:	78,18	37,02	41,15							7	7				

Дата	V1	M1	V2	M2	V3	Mг	Qo	VНР	ВОС
	м3	т	м3	т	м3	т	Гкал	ч	ч
26/03/1824:00	391,4	380	376,7	373,83	0	6,17	15,86	134	139
22/04/1824:00	2016,6	1961,63	1940,2	1927,09	0	34,54	80,79	782	139
Итого:	1625,2	1581,63	1563,5	1553,26	0	28,37	64,93	648	0


Представитель абонента
Генеральный директор ООО УК "Ключевые люди"

Представитель теплоснабж. организации

Подпись _____ Ф.И.О. _____

Подпись _____ /О.А. Безбородова/ Ф.И.О.

МП



24.04.2018

ОТЧЕТ
о суточных параметрах теплоснабжения
27/03/18г.-22/04/18г.

Абонент:ООО УК "Ключевые люди"

Договор N:5487

Адрес:Братьев Кашириных, 131 а ИТП-4

Тип расходомера:ПРЭМ Ду

Тепловычислитель ВКТ-7 сет.N 001

Пределы измерений:

Договорные расходы:

G под max = 2.00 м3/ч G под min = 1.00 м3/ч

M сет.воды=_____ т.сут Mгвс=_____ т.сут

G обр max = 2.00 м3/ч G обр min = 1.00 м3/ч

Тхв= 5.00°С

G3 max = 2.00 м3/ч G3 min = 1.00 м3/ч

Заводской номер 00239660

ВВОД 1

СХЕМА ПОДКЛЮЧЕНИЯ 3

БД 1

ФТ=0

ТЗ=1

КС=0хАВ38

ПО 2.7

Дата	t1	t2	dt	V1	M1	V2	M2	V3	Mг	P1	P2	Qo	ВНР	ВОС	НС
	°С	°С	°С	м3	т	м3	т	м3	т	кг/см2	кг/см2	Гкал	ч	ч	
27.03.2018	78,63	39,09	39,54	71,4	69,46	67,7	67,2	0	2,26	7	7	2,746	24	0	
28.03.2018	78,68	38,94	39,74	68,2	66,33	64,7	64,23	0	2,1	7	7	2,633	24	0	
29.03.2018	78,8	40,88	37,92	71,9	69,92	68,2	67,65	0	2,27	7	7	2,649	24	0	
30.03.2018	81,18	42,37	38,81	82,2	79,84	78,1	77,44	0	2,4	7	7	3,096	24	0	
31.03.2018	80,86	41,63	39,23	77,6	75,41	73,6	72,96	0	2,45	7	7	2,958	24	0	
01.04.2018	79,57	39,12	40,45	74,8	72,75	71	70,49	0	2,26	7	7	2,942	24	0	
02.04.2018	78,19	40,05	38,14	76,2	74,14	72,3	71,79	0	2,35	7	7	2,827	24	0	
03.04.2018	78,64	39,75	38,89	71,5	69,57	67,8	67,29	0	2,28	7	7	2,701	24	0	
04.04.2018	78,33	40,32	38,01	72,2	70,28	68,5	67,99	0	2,29	7	7	2,671	24	0	
05.04.2018	78,83	40,26	38,57	69,5	67,61	66	65,51	0	2,1	7	7	2,607	24	0	
06.04.2018	78,6	39,07	39,53	70	68,07	66,3	65,81	0	2,26	7	7	2,687	24	0	
07.04.2018	78,54	38,54	40	67,7	65,88	64,1	63,63	0	2,25	7	7	2,633	24	0	
08.04.2018	78,37	38,42	39,95	66,8	65,02	63,4	62,96	0	2,06	7	7	2,595	24	0	
09.04.2018	78,12	38,64	39,48	67	65,22	63,5	63,06	0	2,16	7	7	2,573	24	0	
10.04.2018	78,4	40,09	38,31	68,5	66,69	65	64,53	0	2,16	7	7	2,553	24	0	
11.04.2018	75,52	39,96	35,56	71,5	69,72	67,9	67,36	0	2,36	7	7	2,478	24	0	
12.04.2018	75,28	38,32	36,96	61,6	60,09	58,5	58,11	0	1,98	7	7	2,218	24	0	
13.04.2018	75,41	36,03	39,38	55,1	53,68	52,2	51,9	0	1,78	7	7	2,11	24	0	
14.04.2018	75,9	35,07	40,83	55,4	53,99	52,5	52,2	0	1,79	7	7	2,201	24	0	
15.04.2018	75,75	35,07	40,68	53,2	51,88	50,4	50,11	0	1,77	7	7	2,108	24	0	
16.04.2018	75,6	35,22	40,38	53,7	52,35	50,9	50,63	0	1,72	7	7	2,109	24	0	
17.04.2018	75,68	35,67	40,01	54,2	52,84	51,4	51,11	0	1,73	7	7	2,111	24	0	
18.04.2018	74,06	35,52	38,54	58,1	56,69	55,2	54,89	0	1,8	7	7	2,181	24	0	
19.04.2018	74,85	36,02	38,83	57,4	55,98	54,4	54,09	0	1,89	7	7	2,172	24	0	
20.04.2018	74,21	35,65	38,56	51,6	50,34	49	48,75	0	1,59	7	7	1,938	24	0	
21.04.2018	75,22	35,58	39,64	58,7	57,24	55,6	55,3	0	1,94	7	7	2,268	24	0	
22.04.2018	75,86	35,19	40,67	59	57,5	55,9	55,59	0	1,91	7	7	2,335	24	0	
Итого:				1765	1718,49	1674,1	1662,58	0	55,91			67,10	648	0	
Средние:	77,29	38,16	39,13							7	7				

Дата	V1	M1	V2	M2	V3	Mг	Qo	ВНР	ВОС
	м3	т	м3	т	м3	т	Гкал	ч	ч
26/03/1824:00	427,6	415,49	406,5	403,25	0	12,24	16,53	133	140
22/04/1824:00	2192,6	2133,98	2080,6	2065,83	0	68,15	83,63	781	140
Итого:	1765	1718,49	1674,1	1662,58	0	55,91	67,10	648	0

Представитель абонента
Генеральный директор ООО УК "Ключевые люди"

Представитель теплоснабж.организации

Подпись _____ /Д.Н. Клименко/
Ф.И.О.

Подпись _____ /О.А. Безбородова/
Ф.И.О.

МП



24.04.2018

ОТЧЕТ
о суточных параметрах теплоснабжения
26/03/18г.-22/04/18г.

Абонент:ООО УК "Ключевые люди"

Договор N:5487

Адрес:Братьев Кашириных, 131 А ИТП-6

Тип расходомера:_____

Тепловычислитель ВКТ-7 сет.N 001

Пределы измерений:

Договорные расходы:

G под max = 2.00 м3/ч G под min = 1.00 м3/ч

M сет.воды=_____ т.сут Mгвс=_____ т.сут

G обр max = 2.00 м3/ч G обр min = 1.00 м3/ч

Tхв= 0.00°C

G3 max = 2.00 м3/ч G3 min = 1.00 м3/ч

Заводской номер 00218018

ВВОД 1

СХЕМА ПОДКЛЮЧЕНИЯ 3

БД 1

ФТ=0

ТЗ=1

КС=0х3943

ПО 2.7

Дата	t1	t2	dt	V1	M1	V2	M2	V3	Mг	P1	P2	Qo	ВНР	ВОС	НС
	°C	°C	°C	м3	т	м3	т	м3	т	кг/см2	кг/см2	Гкал	ч	ч	
26.03.2018	80,97	38,74	42,23	110,28	107,16	106,9	106,12	17,46	1,04	7	7	4,522	24	0	
27.03.2018	79,69	38,42	41,27	112,58	109,46	109,22	108,44	19,32	1,02	7	7	4,514	24	0	
28.03.2018	79,86	38,95	40,91	113,66	110,53	110,29	109,51	17,87	1,02	7	7	4,519	24	0	
29.03.2018	79,9	39,24	40,66	116,41	113,19	113	112,19	18,84	1	7	7	4,599	24	0	
30.03.2018	82,11	39,5	42,61	115,58	112,2	112,01	111,19	18,91	1,01	7	7	4,78	24	0	
31.03.2018	81,88	39	42,88	113,68	110,37	110,18	109,38	19	0,99	7	7	4,73	24	0	
01.04.2018	80,67	38,17	42,5	116,72	113,41	113,19	112,41	21,88	1	7	7	4,818	24	0	
02.04.2018	79,26	38,72	40,54	116,69	113,5	113,28	112,49	19,61	1,01	7	7	4,6	24	0	
03.04.2018	79,75	38,85	40,9	114,88	111,69	111,49	110,7	19,53	0,99	7	7	4,566	24	0	
04.04.2018	79,41	38,25	41,16	116,89	113,68	113,43	112,66	22,01	1,02	7	7	4,675	24	0	
05.04.2018	79,93	38,95	40,98	115,43	112,21	111,99	111,19	20,29	1,02	7	7	4,596	24	0	
06.04.2018	79,64	39,22	40,42	112,26	109,18	108,98	108,18	18,05	1	7	7	4,412	24	0	
07.04.2018	79,65	38,44	41,21	111,74	108,69	108,42	107,63	20,38	1,06	7	7	4,473	24	0	
08.04.2018	79,5	37,96	41,54	111,05	107,96	107,75	106,98	21,81	0,98	7	7	4,482	24	0	
09.04.2018	79,18	38,79	40,39	108,8	105,79	105,61	104,85	18,26	0,94	7	7	4,269	24	0	
10.04.2018	79,45	38,55	40,9	108,88	105,86	105,64	104,9	19,47	0,96	7	7	4,327	24	0	
11.04.2018	76,39	38,23	38,16	102,4	99,79	99,51	98,82	18,97	0,97	7	7	3,806	24	0	
12.04.2018	76,32	36,4	39,92	94,14	91,73	91,4	90,82	20,72	0,91	7	7	3,66	24	0	
13.04.2018	76,57	36,77	39,8	93	90,6	90,3	89,76	19,01	0,84	7	7	3,603	24	0	
14.04.2018	77,09	36,26	40,83	88,9	86,56	86,25	85,71	18,75	0,85	7	7	3,531	24	0	
15.04.2018	76,99	35,27	41,72	91,36	88,94	88,62	88,1	22,73	0,84	7	7	3,708	24	0	
16.04.2018	76,8	36,49	40,31	92,12	89,71	89,42	88,88	19,29	0,83	7	7	3,613	24	0	
17.04.2018	76,94	37,08	39,86	94,08	91,64	91,38	90,8	18,5	0,84	7	7	3,646	24	0	
18.04.2018	75,21	37,14	38,07	98,68	96,24	95,96	95,33	19,58	0,91	7	7	3,658	24	0	
19.04.2018	76,03	37,48	38,55	97,02	94,5	94,35	93,73	18,49	0,77	7	7	3,638	24	0	
20.04.2018	75,42	37,1	38,32	93,78	91,43	91,2	90,63	18,84	0,8	7	7	3,503	24	0	
21.04.2018	76,32	36,29	40,03	96,86	94,36	94,09	93,56	21,19	0,8	7	7	3,775	24	0	
22.04.2018	76,93	35,89	41,04	98,43	95,87	95,57	95,02	24,25	0,85	7	7	3,931	24	0	
Итого:				2956,3	2876,25	2869,4	2849,98	553,01	26,27			116,96	672	0	
Средние:	78,49	37,86	40,63							7	7				

Дата	V1	M1	V2	M2	V3	Mг	Qo	ВНР	ВОС
	м3	т	м3	т	м3	т	Гкал	ч	ч
25/03/1824:00	21122,33	20411,96	20360,89	20180,89	3152,49	231,07	927,60	3944	149
22/04/1824:00	24078,63	23288,21	23230,32	23030,87	3705,5	257,34	1044,56	4616	149
Итого:	2956,3	2876,25	2869,43	2849,98	553,01	26,27	116,96	672	0

Представитель абонента
Генеральный директор ООО УК "Ключевые люди"

Представитель теплоснабж.организации


_____ / А.Н. Клименко /

_____ / Ю.А. Безбородова /

Подпись _____ Ф.И.О.

Подпись _____ Ф.И.О.

МП



Handwritten signature and date: 24.04.2018

ОТЧЕТ
о суточных параметрах теплоснабжения
27/03/18г.-22/04/18г.

Абонент: 000 УК "Ключевые люди"

Договор N: 5487

Адрес: Братьев Кашириных, 131 (ИТП-1)

Тип расходомера: _____

Тепловычислитель ВКТ-7 сет. N 001

Пределы измерений:

Договорные расходы:

G под max = 2.00 м3/ч G под min = 1.00 м3/ч

M сет. воды = _____ т.сут M грвс = _____ т.сут

G обр max = 2.00 м3/ч G обр min = 1.00 м3/ч

Tхв = 5.00 °C

G3 max = 2.00 м3/ч G3 min = 1.00 м3/ч

Заводской номер 00244025

ВВОД 1

СХЕМА ПОДКЛЮЧЕНИЯ 3

ВД 1

ФТ=0

ТЗ=1

КС=0xD031

ПО 2.7

Дата	t1 °C	t2 °C	dt °C	V1 м3	M1 т	V2 м3	M2 т	V3 м3	Mг т	P1 кг/см2	P2 кг/см2	Qo Гкал	ВНР ч	ВОС ч	НС
27.03.2018	80,06	41,43	38,63	76,8	74,66	73,7	73,09	0	1,57	7	7	2,883	24	0	
28.03.2018	80,15	41,97	38,18	74,5	72,4	71,4	70,82	0	1,58	7	7	2,762	24	0	
29.03.2018	80,2	41,57	38,63	76,3	74,14	73	72,44	0	1,7	7	7	2,861	24	0	
30.03.2018	82,47	43,16	39,31	81,6	79,18	78,1	77,41	0	1,77	7	7	3,113	24	0	
31.03.2018	82,26	43	39,26	82,4	79,97	79	78,36	0	1,61	7	7	3,136	24	0	
01.04.2018	80,94	41,66	39,28	79,5	77,25	76,1	75,51	0,01	1,74	7	7	3,032	24	0	
02.04.2018	79,62	42,28	37,34	81,1	78,88	77,8	77,13	0	1,75	7	7	2,946	24	0	
03.04.2018	80,07	41,51	38,56	76,9	74,76	73,6	73,02	0	1,74	7	7	2,88	24	0	
04.04.2018	79,77	45,22	34,55	79,3	77,1	76,2	75,46	0	1,64	7	7	2,664	24	0	
05.04.2018	80,3	42,24	38,06	77,4	75,22	74,2	73,6	0	1,62	7	7	2,861	24	0	
06.04.2018	80	43,09	36,91	76,8	74,64	73,7	73,06	0	1,58	7	7	2,754	24	0	
07.04.2018	79,98	42,36	37,62	75,4	73,29	72,3	71,73	0	1,56	7	7	2,755	24	0	
08.04.2018	79,81	41,27	38,54	75,1	73,01	72,1	71,55	0	1,46	7	7	2,812	24	0	
09.04.2018	79,51	42,36	37,15	75,4	73,31	72,3	71,7	0	1,61	7	7	2,722	24	0	
10.04.2018	79,83	43,26	36,57	76,2	74,09	73,1	72,45	0	1,64	7	7	2,708	24	0	
11.04.2018	76,81	43,57	33,24	79,9	77,82	76,9	76,23	0	1,59	7	7	2,585	24	0	
12.04.2018	76,7	41,52	35,18	66,6	64,87	63,9	63,4	0	1,47	7	7	2,28	24	0	
13.04.2018	76,91	41,17	35,74	61,1	59,51	58,7	58,22	0	1,29	7	7	2,124	24	0	
14.04.2018	77,52	40,85	36,67	65	63,29	62,4	61,91	0	1,38	7	7	2,316	24	0	
15.04.2018	77,45	39,78	37,67	66,9	65,12	64,3	63,81	0	1,31	7	7	2,451	24	0	
16.04.2018	77,24	40,84	36,4	65,4	63,68	62,8	62,3	0	1,38	7	7	2,317	24	0	
17.04.2018	77,32	40,67	36,65	63,5	61,82	61,1	60,62	0	1,2	7	7	2,264	24	0	
18.04.2018	75,49	41,1	34,39	68	66,27	65,5	65	0	1,27	7	7	2,276	24	0	
19.04.2018	76,44	40,96	35,48	66,7	64,99	64,1	63,58	0	1,41	7	7	2,302	24	0	
20.04.2018	75,78	41,21	34,57	64,4	62,81	61,9	61,42	0	1,39	7	7	2,171	24	0	
21.04.2018	76,64	41,15	35,49	64,2	62,52	61,7	61,22	0	1,3	7	7	2,217	24	0	
22.04.2018	77,34	39,77	37,57	69,7	67,87	67	66,52	0	1,35	7	7	2,549	24	0	
Итого:				1966,1	1912,47	1886,9	1871,56	0,01	40,91			70,74	648	0	
Средние:	78,76	41,81	36,94							7	7				

Дата	V1 м3	M1 т	V2 м3	M2 т	V3 м3	Mг т	Qo Гкал	ВНР ч	ВОС ч
26/03/1824:00	517,1	501,78	495,8	491,62	0,01	10,16	20,10	154	119
22/04/1824:00	2483,2	2414,25	2382,7	2363,18	0,02	51,07	90,84	802	119
Итого:	1966,1	1912,47	1886,9	1871,56	0,01	40,91	70,74	648	0

Представитель абонента
Генеральный директор ООО УК "Ключевые люди"

Представитель теплоснабж. организации

Подпись Ф.И.О. Клименко/

Подпись /О.А. Безбородова/
Ф.И.О.

МП



24.04.2018

ОТЧЕТ
о суточных параметрах теплоснабжения
27/03/18г.-22/04/18г.

Абонент:ООО УК "Ключевые люди"

Договор N:5487

Адрес:Братьев Кашириных, 131 (ИТП-2)

Тип расходомера:ПРЭМ

Тепловычислитель ВКТ-7 сет.N 001

Пределы измерений:

Договорные расходы:

G под max = 2.00 м3/ч G под min = 1.00 м3/ч

M сет.воды=_____ т.сут Mгвс=_____ т.сут

G обр max = 2.00 м3/ч G обр min = 1.00 м3/ч

Tхв= 0.00°C

G3 max = 2.00 м3/ч G3 min = 1.00 м3/ч

Заводской номер 00000001

ВВОД 1

СХЕМА ПОДКЛЮЧЕНИЯ 3

ВД 1

ФТ=0

ТЗ=1

КС=0хА9ВЕ

ПО 2.7

Дата	t1	t2	dt	V1	M1	V2	M2	V3	Mг	P1	P2	Qo	ВНР	ВОС	НС
	°C	°C	°C	м3	т	м3	т	м3	т	кг/см2	кг/см2	Гкал	ч	ч	
27.03.2018	80,52	41,8	38,72	73,2	71,12	70,3	69,72	0	1,4	7	7	2,752	24	0	
28.03.2018	80,65	42,18	38,47	72	69,98	69,2	68,64	0	1,34	7	7	2,692	24	0	
29.03.2018	80,69	42,19	38,5	73,2	71,13	70,4	69,84	0	1,29	7	7	2,737	24	0	
30.03.2018	82,94	43,95	38,99	77,5	75,19	74,4	73,71	0	1,48	7	7	2,931	24	0	
31.03.2018	82,73	43,39	39,34	76,6	74,32	73,6	72,96	0	1,36	7	7	2,923	24	0	
01.04.2018	81,39	41,16	40,23	75,6	73,4	72,6	72,02	0	1,38	7	7	2,951	24	0	
02.04.2018	80,07	43,15	36,92	77	74,85	74,1	73,45	0	1,4	7	7	2,763	24	0	
03.04.2018	80,56	42,96	37,6	73,1	71,02	70,2	69,59	0	1,43	7	7	2,669	24	0	
04.04.2018	80,24	44,3	35,94	73,8	71,71	71	70,34	0	1,37	7	7	2,578	24	0	
05.04.2018	80,78	44,07	36,71	74,9	72,75	71,9	71,24	0	1,51	7	7	2,671	24	0	
06.04.2018	80,48	45,54	34,94	73,7	71,66	70,9	70,19	0	1,47	7	7	2,501	24	0	
07.04.2018	80,44	44,59	35,85	74,9	72,77	72	71,34	0	1,43	7	7	2,606	24	0	
08.04.2018	80,3	43,99	36,31	74,1	72,03	71,2	70,59	0	1,44	7	7	2,615	24	0	
09.04.2018	80,01	44,87	35,14	76,9	74,75	73,9	73,17	0	1,58	7	7	2,627	24	0	
10.04.2018	80,3	44,9	35,4	73,1	71,05	70,3	69,64	0	1,41	7	7	2,511	24	0	
11.04.2018	77,21	45,23	31,98	76,8	74,82	73,9	73,24	0	1,58	7	7	2,39	24	0	
12.04.2018	77,25	43,96	33,29	65,5	63,8	63,1	62,52	0	1,28	7	7	2,121	24	0	
13.04.2018	77,51	42,59	34,92	61,7	60,1	59,4	58,91	0	1,19	7	7	2,098	24	0	
14.04.2018	78,06	42,73	35,33	61,1	59,47	58,6	58,07	0	1,4	7	7	2,1	24	0	
15.04.2018	77,96	41,96	36	60,7	59,06	58,5	57,97	0	1,09	7	7	2,127	24	0	
16.04.2018	77,77	41,97	35,8	61,4	59,77	59	58,47	0	1,3	7	7	2,138	24	0	
17.04.2018	77,89	42,16	35,73	61,3	59,68	59	58,53	0	1,15	7	7	2,134	24	0	
18.04.2018	75,98	42,04	33,94	63,7	62,08	61,3	60,79	0	1,29	7	7	2,106	24	0	
19.04.2018	76,95	42,36	34,59	63,4	61,73	61	60,48	0	1,25	7	7	2,133	24	0	
20.04.2018	76,29	43,11	33,18	61	59,43	58,7	58,2	0	1,23	7	7	1,97	24	0	
21.04.2018	77,18	41,79	35,39	61,7	60,08	59,4	58,92	0	1,16	7	7	2,123	24	0	
22.04.2018	77,83	41,95	35,88	62,4	60,71	60	59,48	0	1,23	7	7	2,176	24	0	
Итого:				1880,3	1828,46	1807,9	1792,02	0	36,44			66,14	648	0	
Средние:	79,25	43,14	36,11							7	7				

Дата	V1	M1	V2	M2	V3	Mг	Qo	ВНР	ВОС
	м3	т	м3	т	м3	т	Гкал	ч	ч
26/03/1824:00	494,9	480,01	476,1	471,9	0	8,11	19,13	153	119
22/04/1824:00	2375,2	2308,47	2284	2263,92	0	44,55	85,27	801	119
Итого:	1880,3	1828,46	1807,9	1792,02	0	36,44	66,14	648	0

Представитель абонента
Генеральный директор ООО УК "Ключевые люди"

Представитель теплоснабж.организации

/ А.Н.Клименко/
Подпись Ф.И.О.

/ О.А.Безбородова/
Подпись Ф.И.О.

МП



24.04.2018г.

ОТЧЕТ
о суточных параметрах теплоснабжения
27/03/18г.-22/04/18г.

Абонент:ООО УК "Ключевые люди"

Договор N:5487

Адрес:Братьев Кашириных, 131 (ИТП-3)

Тип расходомера:_____

Тепловычислитель ВКТ-7 сет.N 001

Пределы измерений:

Договорные расходы:

G под max = 2.00 м3/ч G под min = 1.00 м3/ч

M сет.воды=_____т.сут Mгвс=_____ т.сут

G обр max = 2.00 м3/ч G обр min = 1.00 м3/ч

Тхв= 5.00°C

G3 max = 2.00 м3/ч G3 min = 1.00 м3/ч

Заводской номер 00239655

ВВОД 1

СХЕМА ПОДКЛЮЧЕНИЯ 3

БД 1

ФТ=0

ТЗ=1

КС=0x7B34

ПО 2.7

Дата	t1	t2	dt	V1	M1	V2	M2	V3	Mг	P1	P2	Qo	VHP	ВОС	НС
	°C	°C	°C	м3	т	м3	т	м3	т	кг/см2	кг/см2	Гкал	ч	ч	
27.03.2018	80,04	42,24	37,8	71,3	69,36	69,4	68,78	0	0,58	7	7	2,62	24	0	
28.03.2018	80,13	41,54	38,59	69,3	67,37	67,4	66,82	0	0,55	7	7	2,595	24	0	
29.03.2018	80,17	41,85	38,32	70,8	68,8	68,8	68,24	0	0,56	7	7	2,636	24	0	
30.03.2018	82,51	46,37	36,14	85,3	82,77	83,1	82,24	0	0,53	7	7	2,991	24	0	
31.03.2018	82,28	45,09	37,19	84,3	81,82	82,1	81,33	0	0,49	7	7	3,04	24	0	
01.04.2018	81,05	43,88	37,17	80,6	78,29	78,5	77,78	0	0,51	7	7	2,91	24	0	
02.04.2018	79,58	42,04	37,54	75	72,94	72,9	72,29	0	0,65	7	7	2,733	24	0	
03.04.2018	80,04	42,59	37,45	72,3	70,29	70,4	69,8	0	0,49	7	7	2,632	24	0	
04.04.2018	79,72	41,18	38,54	73,4	71,35	71,4	70,81	0	0,54	7	7	2,749	24	0	
05.04.2018	80,22	41,46	38,76	70,2	68,25	68,2	67,66	0	0,59	7	7	2,643	24	0	
06.04.2018	79,98	43,62	36,36	76,3	74,14	74,3	73,6	0	0,54	7	7	2,697	24	0	
07.04.2018	79,96	43,76	36,2	75,2	73,11	73,2	72,53	0	0,58	7	7	2,646	24	0	
08.04.2018	79,8	43,28	36,52	72,7	70,66	70,9	70,26	0	0,4	7	7	2,579	24	0	
09.04.2018	79,44	41,36	38,08	68	66,14	66,2	65,7	0	0,44	7	7	2,517	24	0	
10.04.2018	79,75	42,42	37,33	68,8	66,88	66,8	66,21	0	0,67	7	7	2,494	24	0	
11.04.2018	76,71	41,65	35,06	70,1	68,26	68,4	67,83	0	0,43	7	7	2,394	24	0	
12.04.2018	76,66	39,7	36,96	61,7	60,1	60,1	59,65	0	0,45	7	7	2,219	24	0	
13.04.2018	76,83	38,22	38,61	55,1	53,65	53,6	53,27	0	0,38	7	7	2,069	24	0	
14.04.2018	77,46	39,59	37,87	59,6	58,02	58	57,58	0	0,44	7	7	2,196	24	0	
15.04.2018	77,39	40,12	37,27	60,3	58,74	58,8	58,35	0	0,39	7	7	2,189	24	0	
16.04.2018	77,19	41,27	35,92	62,9	61,23	61,3	60,8	0	0,43	7	7	2,196	24	0	
17.04.2018	77,27	41,16	36,11	60,8	59,2	59,2	58,74	0	0,46	7	7	2,137	24	0	
18.04.2018	75,51	38,99	36,52	58,5	57	57	56,59	0	0,41	7	7	2,082	24	0	
19.04.2018	76,4	39,25	37,15	58,5	57,02	57	56,58	0	0,44	7	7	2,115	24	0	
20.04.2018	75,67	38,91	36,76	54,7	53,34	53,3	52,93	0	0,41	7	7	1,959	24	0	
21.04.2018	76,61	39,44	37,17	61,4	59,81	59,8	59,35	0	0,46	7	7	2,22	24	0	
22.04.2018	77,23	38,95	38,28	61,8	60,19	60,2	59,75	0	0,44	7	7	2,299	24	0	
Итого:				1838,9	1788,73	1790,3	1775,47	0	13,26			66,56	648	0	
Средние:	78,72	41,47	37,24							7	7				

Дата	V1	M1	V2	M2	V3	Mг	Qo	VHP	ВОС
	м3	т	м3	т	м3	т	Гкал	ч	ч
26/03/1824:00	524,1	508,62	510	505,15	0,01	3,47	19,31	153	120
22/04/1824:00	2363	2297,35	2300,3	2280,62	0,01	16,73	85,87	801	120
Итого:	1838,9	1788,73	1790,3	1775,47	0	13,26	66,56	648	0

Представитель абонента
Генеральный директор ООО УК "Ключевые люди"

Представитель теплоснабж.организации

Подпись _____ Ф.И.О. А.Н. Клименко/

Подпись _____ /О.А. Безбородова/
Ф.И.О.

МП



24.04.2018

ОТЧЕТ
о суточных параметрах теплоснабжения
26/03/18г.-22/04/18г.

Абонент:ООО УК "Ключевые люди"

Договор N:5487

Адрес:Братьев Кашириных, 131 ИТП-5

Тип расходомера:_____

Тепловычислитель ВКТ-7 сет. N 001

Пределы измерений:

Договорные расходы:

G под max = 2.00 м3/ч G под min = 1.00 м3/ч

M сет. воды=_____ т.сут Mгвс=_____ т.сут

G обр max = 2.00 м3/ч G обр min = 1.00 м3/ч

Tхв= 0.00°C

G3 max = 2.00 м3/ч G3 min = 1.00 м3/ч

Заводской номер 00218015

ВВОД 1

СХЕМА ПОДКЛЮЧЕНИЯ 3

БД 1

ФТ=0

ТЗ=1

КС=0x597В

ПО 2.7

Дата	t1	t2	dt	V1	M1	V2	M2	V3	Mг	P1	P2	Qo	BHP	BOC	HC
	°C	°C	°C	м3	т	м3	т	м3	т	кг/см2	кг/см2	Гкал	ч	ч	
26.03.2018	80,97	42,34	38,63	137,01	133,13	133,58	132,46	0	0,67	7	7	5,143	24	0	
27.03.2018	79,69	42,69	37	137,66	133,83	134,36	133,21	0	0,62	7	7	4,947	24	0	
28.03.2018	79,83	42,84	36,99	138,1	134,27	134,78	133,59	0	0,68	7	7	4,963	24	0	
29.03.2018	79,89	43,13	36,76	141,66	137,71	138,26	137,06	0	0,65	7	7	5,058	24	0	
30.03.2018	82,12	44,39	37,73	147,29	142,98	143,62	142,27	0	0,71	7	7	5,396	24	0	
31.03.2018	81,88	42,83	39,05	135,78	131,85	132,33	131,17	0	0,68	7	7	5,146	24	0	
01.04.2018	80,59	41,74	38,85	137,02	133,15	133,59	132,47	0	0,68	7	7	5,17	24	0	
02.04.2018	79,23	42,94	36,29	143,38	139,44	140,01	138,8	0	0,64	7	7	5,057	24	0	
03.04.2018	79,7	42,02	37,68	138,21	134,39	134,86	133,74	0	0,65	7	7	5,062	24	0	
04.04.2018	79,37	42,56	36,81	138,18	134,39	134,9	133,75	0	0,64	7	7	4,945	24	0	
05.04.2018	79,89	42,5	37,39	137,84	134,01	134,53	133,39	0	0,62	7	7	5,009	24	0	
06.04.2018	79,59	43,62	35,97	135,96	132,21	132,77	131,59	0	0,62	7	7	4,754	24	0	
07.04.2018	79,56	41,35	38,21	127,45	123,93	124,34	123,35	0	0,58	7	7	4,732	24	0	
08.04.2018	79,42	41,62	37,8	127,21	123,73	124,11	123,08	0	0,65	7	7	4,672	24	0	
09.04.2018	79,14	42,39	36,75	132,65	129,04	129,5	128,4	0	0,64	7	7	4,739	24	0	
10.04.2018	79,44	42,77	36,67	134,86	131,15	131,65	130,52	0	0,63	7	7	4,81	24	0	
11.04.2018	76,31	41,52	34,79	121,62	118,5	118,89	117,87	0	0,63	7	7	4,119	24	0	
12.04.2018	76,29	40,19	36,1	109,26	106,44	106,77	105,96	0	0,48	7	7	3,837	24	0	
13.04.2018	76,54	40,13	36,41	110,36	107,51	107,82	106,99	0	0,52	7	7	3,911	24	0	
14.04.2018	77,09	39,14	37,95	107,86	105,07	105,28	104,52	0	0,55	7	7	3,985	24	0	
15.04.2018	76,98	38,41	38,57	105,26	102,49	102,72	101,96	0	0,53	7	7	3,949	24	0	
16.04.2018	76,76	39,68	37,08	106,56	103,8	104,07	103,28	0	0,52	7	7	3,846	24	0	
17.04.2018	76,9	39,28	37,62	108,73	105,89	106,18	105,4	0	0,49	7	7	3,979	24	0	
18.04.2018	75	40,15	34,85	115,69	112,79	113,18	112,32	0	0,47	7	7	3,926	24	0	
19.04.2018	76,01	40,25	35,76	115,19	112,27	112,62	111,75	0	0,52	7	7	4,012	24	0	
20.04.2018	75,36	40,18	35,18	109,96	107,21	107,56	106,72	0	0,49	7	7	3,769	24	0	
21.04.2018	76,27	39,86	36,41	112,21	109,32	109,66	108,87	0	0,45	7	7	3,98	24	0	
22.04.2018	76,87	39,96	36,91	116,26	113,24	113,58	112,76	0	0,48	7	7	4,18	24	0	
Итого:				3529,2	3433,74	3445,5	3417,25	0	16,49			127,10	672	0	
Средние:	78,45	41,44	37							7	7				

Дата	V1	M1	V2	M2	V3	Mг	Qo	BHP	BOC
	м3	т	м3	т	м3	т	Гкал	ч	ч
25/03/1824:00	27806,39	26861,06	27028,68	26693,07	0,07	167,99	1024,63	3963	130
22/04/1824:00	31335,61	30294,8	30474,2	30110,32	0,07	184,48	1151,73	4635	130
Итого:	3529,22	3433,74	3445,52	3417,25	0	16,49	127,10	672	0

Представитель абонента
Генеральный директор ООО УК "Ключевые люди"

Представитель теплоснабж. организации

Подпись _____ Ф.И.О. _____

Иван

Подпись _____ Ф.И.О. _____

МП



24.04.2018

ОТЧЕТ
о суточных параметрах теплоснабжения
26/03/18г.-22/04/18г.

Абонент: 000 УК "Ключевые люди"
Адрес: 40-летия Победы, 44 (ИТП-2)
Тепловычислитель ВКТ-7 сет. N 001
Договорные расходы:
М сет. воды = _____ т.сут Мгвс = _____ т.сут
Тхв = 5.00°C

Договор N: 5487
Тип расходомера: _____
Пределы измерений:
G под max = 2.00 м3/ч G под min = 1.00 м3/ч
G обр max = 2.00 м3/ч G обр min = 1.00 м3/ч
G3 max = 2.00 м3/ч G3 min = 1.00 м3/ч

Заводской номер 00237477 ВВОД 1 СХЕМА ПОДКЛЮЧЕНИЯ 3 ВД 1 ФТ=0 ТЗ=1 КС=0хD63E ПО 2.7

Дата	t1 °C	t2 °C	dt °C	V1 м3	M1 т	V2 м3	M2 т	V3 м3	Mг т	P1 кг/см2	P2 кг/см2	Qo Гкал	ВНР ч	ВОС ч	НС
26.03.2018	82,02	42,19	39,83	108,02	104,87	105,73	104,84	0	0,03	7	7	4,174	24	0	
27.03.2018	80,73	42,32	38,41	110,27	107,17	108,05	107,18	0	-0,01	7	7	4,114	24	0	
28.03.2018	80,87	42,52	38,35	107,9	104,83	105,73	104,8	0	0,03	7	7	4,014	24	0	
29.03.2018	80,94	42,47	38,47	109,75	106,64	107,53	106,63	0	0,01	7	7	4,099	24	0	
30.03.2018	83,14	44,3	38,84	113,73	110,31	111,34	110,32	0	-0,01	7	7	4,284	24	0	
31.03.2018	82,92	44,11	38,81	112,85	109,48	110,5	109,49	0	-0,01	7	7	4,25	24	0	
01.04.2018	81,57	42,01	39,56	112,08	108,82	109,77	108,85	0	-0,03	7	7	4,303	24	0	
02.04.2018	80,29	42,92	37,37	113,95	110,8	111,74	110,77	0	0,03	7	7	4,137	24	0	
03.04.2018	80,75	42,52	38,23	109,17	106,11	107,01	106,06	0	0,05	7	7	4,053	24	0	
04.04.2018	80,41	42,17	38,24	106,7	103,71	104,59	103,73	0	-0,02	7	7	3,965	24	0	
05.04.2018	81	41,74	39,26	106,01	102,99	103,86	103,04	0	-0,05	7	7	4,042	24	0	
06.04.2018	80,65	42,45	38,2	105,32	102,39	103,22	102,36	0	0,03	7	7	3,91	24	0	
07.04.2018	80,62	42,35	38,27	103,29	100,37	101,24	100,41	0	-0,04	7	7	3,836	24	0	
08.04.2018	80,46	42,5	37,96	102,23	99,34	100,21	99,37	0	-0,03	7	7	3,766	24	0	
09.04.2018	80,23	42,57	37,66	100,56	97,77	98,59	97,76	0	0,01	7	7	3,682	24	0	
10.04.2018	80,45	42,37	38,08	98,78	95,97	96,81	95,99	0	-0,02	7	7	3,655	24	0	
11.04.2018	77,36	42,95	34,41	106,59	103,76	104,71	103,8	0	-0,04	7	7	3,57	24	0	
12.04.2018	77,56	43,26	34,3	107,59	104,71	105,63	104,7	0	0,01	7	7	3,589	24	0	
13.04.2018	77,77	41,29	36,48	87,34	85	85,61	84,9	0,01	0,1	7	7	3,096	24	0	
14.04.2018	78,21	37,97	40,24	75,45	73,41	73,72	73,19	0	0,22	7	7	2,954	24	0	
15.04.2018	78,08	36,72	41,36	76,16	74,15	74,36	73,84	0	0,31	7	7	3,066	24	0	
16.04.2018	77,88	37,99	39,89	72,66	70,72	70,97	70,48	0	0,24	7	7	2,817	24	0	
17.04.2018	78,04	38,06	39,98	75,66	73,63	73,9	73,37	0	0,26	7	7	2,944	24	0	
18.04.2018	76,05	38,23	37,82	80,55	78,5	78,83	78,27	0	0,23	7	7	2,967	24	0	
19.04.2018	77,13	38,49	38,64	82,5	80,33	80,72	80,18	0	0,15	7	7	3,101	24	0	
20.04.2018	76,46	38,97	37,49	78,65	76,66	77,02	76,48	0	0,18	7	7	2,872	24	0	
21.04.2018	77,4	39,57	37,83	84,75	82,54	82,93	82,34	0	0,2	7	7	3,119	24	0	
22.04.2018	77,97	38,4	39,57	85,22	82,94	83,28	82,68	0	0,26	7	7	3,278	24	0	
Итого:				2733,7	2657,92	2677,6	2655,83	0,01	2,09			101,65	672	0	
Средние:	79,53	41,19	38,34							7	7				

Дата	V1 м3	M1 т	V2 м3	M2 т	V3 м3	Mг т	Qo Гкал	ВНР ч	ВОС ч
25/03/1824:00	19806,3	19121,52	19268,8	19071,71	0,21	49,81	830,99	3967	126
22/04/1824:00	22540,03	21779,44	21946,4	21727,54	0,22	51,9	932,64	4639	126
Итого:	2733,73	2657,92	2677,6	2655,83	0,01	2,09	101,65	672	0

Представитель абонента
Генеральный директор ООО УК "Ключевые люди"

Представитель теплоснабж. организации

Подпись _____
Ф.И.О. А.Н. Клименко

Подпись _____
Ф.И.О. /О.А. Безбородова/

МП



24.04.2018г.

ОТЧЕТ
о суточных параметрах теплоснабжения
26/03/18г.-22/04/18г.

Абонент:ООО УК "Ключевые люди"
Адрес:40-летия Победы, 44 (ИТП-3)
Тепловычислитель ВКТ-7 сет.№ 001
Договорные расходы:
М сет.воды=_____т.сут Мгвс=_____т.сут
Тхв= 5.00°С

Договор №:5487
Тип расходомера:_____
Пределы измерений:
G под max = 2.00 м3/ч G под min = 1.00 м3/ч
G обр max = 2.00 м3/ч G обр min = 1.00 м3/ч
G3 max = 2.00 м3/ч G3 min = 1.00 м3/ч

Заводской номер 00237482 ВВОД 1 СХЕМА ПОДКЛЮЧЕНИЯ 3 ВД 1 ФТ=0 ТЗ=1 КС=0хСА85 ПО 2.7

Дата	t1	t2	dt	V1	M1	V2	M2	V3	Mг	P1	P2	Qo	ВНР	ВОС	НС
	°С	°С	°С	м3	т	м3	т	м3	т	кг/см2	кг/см2	Гкал	ч	ч	
26.03.2018	82,16	41,06	41,1	97,22	94,38	95,03	94,27	0	0,11	7	7	3,879	24	0	
27.03.2018	80,87	40,93	39,94	102,22	99,32	100	99,23	0	0,09	7	7	3,964	24	0	
28.03.2018	80,98	41,18	39,8	98,07	95,28	95,98	95,21	0	0,07	7	7	3,792	24	0	
29.03.2018	81,07	41,56	39,51	103,15	100,2	100,96	100,15	0	0,05	7	7	3,956	24	0	
30.03.2018	83,29	42,64	40,65	109,82	106,53	107,41	106,49	0	0,04	7	7	4,329	24	0	
31.03.2018	83,09	42,69	40,4	107,69	104,47	105,35	104,42	0	0,05	7	7	4,22	24	0	
01.04.2018	81,72	40,94	40,78	104,05	101,04	101,81	100,98	0	0,06	7	7	4,119	24	0	
02.04.2018	80,4	41,85	38,55	103,23	100,3	101,1	100,27	0	0,03	7	7	3,864	24	0	
03.04.2018	80,87	41,03	39,84	97,61	94,81	95,6	94,85	0	-0,04	7	7	3,775	24	0	
04.04.2018	80,55	40,38	40,17	98,82	96,05	96,77	96,03	0	0,02	7	7	3,856	24	0	
05.04.2018	81,13	40,29	40,84	97,56	94,79	95,51	94,78	0	0,01	7	7	3,87	24	0	
06.04.2018	80,77	41,27	39,5	96,36	93,64	94,39	93,63	0	0,01	7	7	3,695	24	0	
07.04.2018	80,74	40,23	40,51	96,04	93,32	94,09	93,36	0	-0,04	7	7	3,779	24	0	
08.04.2018	80,58	40,95	39,63	95,38	92,69	93,45	92,68	0	0,01	7	7	3,671	24	0	
09.04.2018	80,34	40,44	39,9	93,69	91,03	91,78	91,06	0	-0,03	7	7	3,629	24	0	
10.04.2018	80,59	40,75	39,84	94	91,33	92,07	91,35	0	-0,02	7	7	3,635	24	0	
11.04.2018	77,48	41,09	36,39	98,75	96,13	96,93	96,16	0	-0,03	7	7	3,495	24	0	
12.04.2018	77,65	41,42	36,23	100,27	97,58	98,38	97,6	0	-0,02	7	7	3,531	24	0	
13.04.2018	77,88	39,83	38,05	85,86	83,58	84,22	83,58	0,01	0	7	7	3,176	24	0	
14.04.2018	78,35	37,67	40,68	75,98	73,93	74,46	73,97	0	-0,04	7	7	3,003	24	0	
15.04.2018	78,23	36,09	42,14	76,7	74,64	75,12	74,64	0	0	7	7	3,141	24	0	
16.04.2018	78,05	37,46	40,59	75,32	73,31	73,81	73,33	0	-0,02	7	7	2,97	24	0	
17.04.2018	78,2	37,4	40,8	76,79	74,74	75,3	74,81	0	-0,07	7	7	3,047	24	0	
18.04.2018	76,2	37,53	38,67	81,55	79,46	80,08	79,58	0	-0,12	7	7	3,07	24	0	
19.04.2018	77,27	37,51	39,76	81,45	79,31	80,05	79,51	0	-0,2	7	7	3,148	24	0	
20.04.2018	76,62	37,82	38,8	78,01	76	76,75	76,26	0	-0,26	7	7	2,946	24	0	
21.04.2018	77,53	38,5	39,03	83,18	80,99	81,71	81,16	0	-0,17	7	7	3,16	24	0	
22.04.2018	78,1	37,71	40,39	83,98	81,74	82,42	81,85	0	-0,11	7	7	3,299	24	0	
Итого:				2592,7	2520,59	2540,5	2521,21	0,01	-0,62			100,02	672	0	
Средние:	79,66	39,93	39,73							7	7				

Дата	V1	M1	V2	M2	V3	Mг	Qo	ВНР	ВОС
	м3	т	м3	т	м3	т	Гкал	ч	ч
25/03/1824:00	19326,81	18656,42	18854,26	18662,46	1,19	-6,04	818,96	3964	129
22/04/1824:00	21919,56	21177,01	21394,79	21183,67	1,2	-6,66	918,98	4636	129
Итого:	2592,75	2520,59	2540,53	2521,21	0,01	-0,62	100,02	672	0


Представитель абонента
Генеральный директор ООО УК "Ключевые люди"

Представитель теплоснабж. организации

Подпись _____
Ф.И.О. А.Н. Клименко/

Подпись _____
Ф.И.О. /О.А. Безбородова/

МП



24.04.2018.

ОТЧЕТ
о суточных параметрах теплоснабжения
26/03/18г.-22/04/18г.

Абонент:000 УК "Ключевые люди"
Адрес:40-летия Победы, 44 (ИТП-4)
Тепловычислитель ВКТ-7 сет. N 001
Договорные раскоды:
М сет. воды=_____ т.сут Мгвс=_____ т.сут
Тхв= 5.00°С

Договор N:5487
Тип расходомера: _____
Пределы измерений:
G под max = 2.00 м3/ч G под min = 1.00 м3/ч
G обр max = 2.00 м3/ч G обр min = 1.00 м3/ч
G3 max = 2.00 м3/ч G3 min = 1.00 м3/ч

Заводской номер 00237479 ВВОД 1 СХЕМА ПОДКЛЮЧЕНИЯ 3 ВД 1 ФТ=0 ТЗ=1 КС=0хЕ09Е ПО 2.7

Дата	t1	t2	dt	V1	M1	V2	M2	V3	Mг	P1	P2	Qo	BHP	ВОС	НС
	°С	°С	°С	м3	т	м3	т	м3	т	кг/см2	кг/см2	Гкал	ч	ч	
26.03.2018	81,95	42,17	39,78	95,23	92,46	91,54	90,77	0	1,69	7	7	3,673	24	0	
27.03.2018	80,64	41,37	39,27	93,92	91,21	90,33	89,59	0	1,62	7	7	3,581	24	0	
28.03.2018	80,79	41,94	38,85	94,94	92,25	91,32	90,56	0	1,69	7	7	3,582	24	0	
29.03.2018	80,87	42,9	37,97	98,56	95,74	94,84	94,03	0	1,71	7	7	3,633	24	0	
30.03.2018	83,08	43,92	39,16	104,07	100,97	100,07	99,19	0	1,78	7	7	3,952	24	0	
31.03.2018	82,88	43,22	39,66	101,1	98,09	97,16	96,28	0	1,81	7	7	3,89	24	0	
01.04.2018	81,51	41,82	39,69	99,28	96,42	95,42	94,59	0	1,83	7	7	3,824	24	0	
02.04.2018	80,19	41,62	38,57	96,02	93,29	92,34	91,6	0	1,69	7	7	3,596	24	0	
03.04.2018	80,67	41,81	38,86	96,05	93,33	92,36	91,59	0	1,74	7	7	3,624	24	0	
04.04.2018	80,34	41,3	39,04	94,8	92,12	91,13	90,37	0	1,75	7	7	3,593	24	0	
05.04.2018	80,91	41,64	39,27	93,17	90,51	89,53	88,79	0	1,72	7	7	3,552	24	0	
06.04.2018	80,57	41,48	39,09	91,11	88,53	87,54	86,81	0	1,72	7	7	3,458	24	0	
07.04.2018	80,53	41	39,53	89,87	87,34	86,33	85,66	0	1,68	7	7	3,45	24	0	
08.04.2018	80,38	40,49	39,89	88,23	85,79	84,73	84,08	0	1,71	7	7	3,419	24	0	
09.04.2018	80,13	41,68	38,45	88,6	86,15	85,14	84,42	0	1,73	7	7	3,31	24	0	
10.04.2018	80,37	41,58	38,79	87,07	84,63	83,6	82,93	0	1,7	7	7	3,278	24	0	
11.04.2018	77,27	41,71	35,56	93,31	90,87	89,84	89,1	0	1,77	7	7	3,228	24	0	
12.04.2018	77,44	42,11	35,33	94,48	92,02	90,97	90,21	0	1,81	7	7	3,248	24	0	
13.04.2018	77,67	40,56	37,11	80,31	78,21	77,15	76,53	0	1,68	7	7	2,899	24	0	
14.04.2018	78,14	38,54	39,6	72,07	70,14	69,05	68,54	0	1,6	7	7	2,775	24	0	
15.04.2018	78,02	38,04	39,98	74,25	72,27	71,11	70,62	0	1,65	7	7	2,885	24	0	
16.04.2018	77,83	38,72	39,11	72,63	70,69	69,58	69,08	0	1,61	7	7	2,762	24	0	
17.04.2018	77,98	38,79	39,19	73,37	71,39	70,33	69,81	0	1,58	7	7	2,797	24	0	
18.04.2018	75,94	39,78	36,16	77,95	75,95	74,92	74,38	0	1,57	7	7	2,744	24	0	
19.04.2018	77,07	39,68	37,39	77,96	75,93	74,95	74,41	0	1,52	7	7	2,838	24	0	
20.04.2018	76,38	39,9	36,48	75,68	73,72	72,84	72,28	0	1,44	7	7	2,688	24	0	
21.04.2018	77,28	39,75	37,53	79,24	77,16	76,1	75,55	0	1,61	7	7	2,894	24	0	
22.04.2018	77,86	39,31	38,55	81,52	79,35	78,24	77,68	0	1,67	7	7	3,058	24	0	
Итого:				2464,7	2396,53	2368,4	2349,45	0	47,08			92,231	672	0	
Средние:	79,45	40,95	38,49							7	7				

Дата	V1	M1	V2	M2	V3	Mг	Qo	BHP	ВОС
	м3	т	м3	т	м3	т	Гкал	ч	ч
25/03/1824:00	16972,47	16398,06	17245,55	17071,83	1,59	-673,77	708,27	3966	127
22/04/1824:00	19437,26	18794,59	19614,01	19421,28	1,59	-626,69	800,50	4638	127
Итого:	2464,79	2396,53	2368,46	2349,45	0	47,08	92,23	672	0

Представитель абонента
Генеральный директор ООО УК "Ключевые люди"

Представитель теплоснабж. организации

Подпись _____ Ф.И.О. А.Н. Клименко/

МП



Подпись _____ Ф.И.О. /О.А. Безбородова/

24.04.2018

ОТЧЕТ
о суточных параметрах теплоснабжения
26/03/18г.-22/04/18г.

Абонент: ООО УК "Ключевые люди" Договор N: 5487
 Адрес: 40-летия Победы, 52 (ИТП-1) Тип расходомера: _____
 Тепловычислитель ВКТ-7 сет. N 001 Пределы измерений:
 Договорные расходы: G под max = 2.00 м3/ч G под min = 1.00 м3/ч
 M сег. воды = _____ т.сут M гвс = _____ т.сут G обр max = 2.00 м3/ч G обр min = 1.00 м3/ч
 Тхв = 5.00 °C G3 max = 2.00 м3/ч G3 min = 1.00 м3/ч

Заводской номер 00248275 ВВОД 1 СХЕМА ПОДКЛЮЧЕНИЯ 3 БД 1 ФТ=0 ТЗ=1 КС=0x57E0 ПО 2.7

Дата	t1	t2	dt	V1	M1	V2	M2	V3	Mг	P1	P2	Qo	ВНР	ВОС	НС
	°C	°C	°C	м3	т	м3	т	м3	т	кг/см2	кг/см2	Гкал	ч	ч	
26.03.2018	81,79	41,62	40,17	152,1	147,69	158	156,71	0	-9,02	7	7	5,928	24	0	
27.03.2018	80,47	41,1	39,37	150,1	145,87	155,9	154,67	0	-8,8	7	7	5,741	24	0	
28.03.2018	80,66	42,04	38,62	155	150,61	160,8	159,45	0	-8,84	7	7	5,811	24	0	
29.03.2018	80,79	42,5	38,29	161,8	157,22	167,9	166,47	0	-9,25	7	7	6,017	24	0	
30.03.2018	83	44,99	38,01	173,6	168,43	179,9	178,2	0	-9,77	7	7	6,397	24	0	
31.03.2018	82,76	43,38	39,38	160,9	156,13	167	165,51	0	-9,38	7	7	6,145	24	0	
01.04.2018	81,37	42,24	39,13	162,7	158,01	168,7	167,28	0	-9,27	7	7	6,18	24	0	
02.04.2018	80,07	41,3	38,77	157	152,61	162,9	161,6	0	-8,99	7	7	5,911	24	0	
03.04.2018	80,51	41,99	38,52	157,7	153,24	163,6	162,24	0	-9	7	7	5,9	24	0	
04.04.2018	80,16	41,22	38,94	146,5	142,4	151,9	150,72	0	-8,32	7	7	5,539	24	0	
05.04.2018	80,77	40,87	39,9	150,7	146,4	156,4	155,19	0	-8,79	7	7	5,839	24	0	
06.04.2018	80,41	41,45	38,96	143,5	139,49	148,9	147,71	0	-8,22	7	7	5,429	24	0	
07.04.2018	80,35	41,01	39,34	142,5	138,46	147,8	146,62	0	-8,16	7	7	5,442	24	0	
08.04.2018	79,81	40,78	39,03	146	141,96	151,4	150,23	0	-8,27	7	7	5,537	24	0	
09.04.2018	79,62	41,45	38,17	148,1	144,02	153,6	152,37	0	-8,35	7	7	5,495	24	0	
10.04.2018	80,15	41,24	38,91	141,7	137,7	146,9	145,73	0	-8,03	7	7	5,353	24	0	
11.04.2018	77,06	41,9	35,16	150,8	146,88	156,1	154,82	0	-7,94	7	7	5,161	24	0	
12.04.2018	77,32	42,05	35,27	154,3	150,25	159,7	158,36	0	-8,11	7	7	5,294	24	0	
13.04.2018	77,53	40,43	37,1	131,5	128,03	136,2	135,14	0	-7,11	7	7	4,749	24	0	
14.04.2018	78,01	38,32	39,69	119,3	116,12	123,8	122,96	0	-6,84	7	7	4,604	24	0	
15.04.2018	77,84	37,4	40,44	119,8	116,62	124,1	123,29	0	-6,67	7	7	4,71	24	0	
16.04.2018	77,7	38,67	39,03	121,3	118,08	125,8	124,92	0	-6,84	7	7	4,604	24	0	
17.04.2018	77,84	38,82	39,02	119,3	116,12	123,5	122,61	0	-6,49	7	7	4,526	24	0	
18.04.2018	75,77	39,27	36,5	131,5	128,15	136,1	135,12	0	-6,97	7	7	4,673	24	0	
19.04.2018	76,92	39,91	37,01	130,1	126,71	134,6	133,58	0	-6,87	7	7	4,684	24	0	
20.04.2018	76,25	39,07	37,18	120,7	117,59	124,9	124,01	0	-6,42	7	7	4,366	24	0	
21.04.2018	77,23	39,78	37,45	133,5	129,99	138,1	137,06	0	-7,07	7	7	4,863	24	0	
22.04.2018	77,79	40,01	37,78	137,6	133,96	142,3	141,21	0	-7,25	7	7	5,053	24	0	
Итого:				4019,6	3908,74	4166,8	4133,78	0	-225,04			149,95	672	0	
Средние:	79,28	40,88	38,39							7	7				

Дата	V1	M1	V2	M2	V3	Mг	Qo	ВНР	ВОС
	м3	т	м3	т	м3	т	Гкал	ч	ч
25/03/1824:00	134348,8	130166,32	137391,3	135830,3	0	-5663,98	4635,29	27615	3360
22/04/1824:00	138368,4	134075,06	141558,1	139964,08	0	-5889,02	4785,24	28287	3360
Итого:	4019,6	3908,74	4166,8	4133,78	0	-225,04	149,95	672	0

Жилые	Нежилые
126,56	23,39

Нежилые

Дата	V1	M1	V2	M2	V3	Mг	Qo	ВНР	ВОС
	м3	т	м3	т	м3	т	Гкал	ч	ч
25/03/1824:00							379,52	17971	
22/04/1824:00							398,11	18643	
Итого:							18,59	672	

ГВС неж- 3,20%
Одом х 3,20%= 4,80
Qгвс+Qнеж = 23,39

Представитель абонента
Генеральный директор ООО УК "Ключевые люди"

Представитель теплоснабж. организации

Подпись _____ Ф.И.О. _____

Подпись _____ /О.А. Безбородова/
Ф.И.О. _____

МП



24.04.2018.

ОТЧЕТ
о суточных параметрах теплоснабжения
26/03/18г.-22/04/18г.

Абонент: 000 УК "Ключевые люди"
Адрес: 40-летия Победы, 52 (ИТП-2)
Тепловычислитель ВКТ-7 сет. N 001
Договорные расходы:
M сет. воды = _____ т.сут Mгвс = _____ т.сут
Тхв = 5.00 °C

Договор N: 5487
Тип расходомера: _____
Пределы измерений:
G под max = 2.00 м3/ч G под min = 1.00 м3/ч
G обр max = 2.00 м3/ч G обр min = 1.00 м3/ч
G3 max = 2.00 м3/ч G3 min = 1.00 м3/ч

Заводской номер 00239656 ВВОД 1 СХЕМА ПОДКЛЮЧЕНИЯ 3 ВД 1 ФТ=0 ТЗ=1 КС=0x4E81 ПО 2.7

Дата	t1	t2	dt	V1	M1	V2	M2	V3	Mг	P1	P2	Qo	BHP	BOC	HC
	°C	°C	°C	м3	т	м3	т	м3	т	кг/см2	кг/см2	Гкал	ч	ч	
26.03.2018	81,99	42,44	39,55	97,77	94,91	98,14	97,3	0	-2,39	7	7	3,752	24	0	
27.03.2018	80,71	41,76	38,95	98,89	96,08	99,3	98,5	0	-2,42	7	7	3,741	24	0	
28.03.2018	80,82	41,85	38,97	94,27	91,6	94,66	93,89	0	-2,29	7	7	3,569	24	0	
29.03.2018	80,94	42,83	38,11	105,68	102,64	106,1	105,19	0	-2,55	7	7	3,909	24	0	
30.03.2018	83,16	45,17	37,99	111,6	108,26	111,98	110,9	0	-2,64	7	7	4,113	24	0	
31.03.2018	82,93	44,2	38,73	105,21	102,06	105,58	104,6	0	-2,54	7	7	3,954	24	0	
01.04.2018	81,58	42,93	38,65	105,19	102,16	105,57	104,66	0	-2,5	7	7	3,95	24	0	
02.04.2018	80,22	41,95	38,27	100,3	97,5	100,68	99,83	0	-2,33	7	7	3,73	24	0	
03.04.2018	80,54	41,83	38,71	95,08	92,39	95,43	94,65	0	-2,26	7	7	3,576	24	0	
04.04.2018	80,32	42,14	38,18	96,39	93,67	96,75	95,96	0	-2,29	7	7	3,576	24	0	
05.04.2018	80,94	41,62	39,32	94,17	91,49	94,45	93,69	0	-2,2	7	7	3,593	24	0	
06.04.2018	80,54	42,28	38,26	91,96	89,31	92,26	91,46	0	-2,15	7	7	3,414	24	0	
07.04.2018	80,57	41,01	39,56	91,48	88,88	91,74	90,98	0	-2,1	7	7	3,513	24	0	
08.04.2018	79,91	40,77	39,14	89,3	86,81	89,56	88,86	0	-2,05	7	7	3,396	24	0	
09.04.2018	79,06	41,72	37,34	92,14	89,64	92,47	91,71	0	-2,07	7	7	3,346	24	0	
10.04.2018	80,33	41,7	38,63	91,18	88,64	91,42	90,67	0	-2,03	7	7	3,424	24	0	
11.04.2018	77,32	42,41	34,91	92,9	90,47	93,34	92,54	0	-2,07	7	7	3,154	24	0	
12.04.2018	77,5	42,43	35,07	95,67	93,16	96,09	95,27	0	-2,11	7	7	3,264	24	0	
13.04.2018	77,72	40,68	37,04	79,35	77,23	79,62	79	0	-1,77	7	7	2,857	24	0	
14.04.2018	78,21	38,11	40,1	75,22	73,21	75,36	74,84	0	-1,63	7	7	2,932	24	0	
15.04.2018	78,07	38,06	40,01	74,44	72,44	74,56	74,04	0	-1,6	7	7	2,894	24	0	
16.04.2018	77,91	38,98	38,93	76,07	74,05	76,22	75,7	0	-1,65	7	7	2,882	24	0	
17.04.2018	78,04	39,47	38,57	73,9	71,91	74,06	73,53	0	-1,62	7	7	2,772	24	0	
18.04.2018	76,03	39,02	37,01	80,27	78,22	80,52	79,95	0	-1,73	7	7	2,892	24	0	
19.04.2018	77,15	39,37	37,78	78,46	76,39	78,72	78,15	0	-1,76	7	7	2,885	24	0	
20.04.2018	76,45	39,25	37,2	75,83	73,88	76,13	75,6	0	-1,72	7	7	2,744	24	0	
21.04.2018	77,38	38,91	38,47	82,29	80,12	82,51	81,94	0	-1,82	7	7	3,08	24	0	
22.04.2018	77,95	38,69	39,26	80,36	78,22	80,54	79,99	0	-1,77	7	7	3,068	24	0	
Итого:				2525,3	2455,34	2533,7	2513,4	0	-58,06			93,98	672	0	
Средние:	79,43	41,12	38,31							7	7				

Дата	V1	M1	V2	M2	V3	Mг	Qo	BHP	BOC
	м3	т	м3	т	м3	т	Гкал	ч	ч
25/03/1824:00	18616,61	17974,88	18528,77	18334,92	0	-360,04	770,02	3966	127
22/04/1824:00	21141,98	20430,22	21062,53	20848,32	0	-418,1	864,00	4638	127
Итого:	2525,37	2455,34	2533,76	2513,4	0	-58,06	93,98	672	0

Представитель абонента
Генеральный директор ООО УК "Ключевые люди"

Представитель теплоснабж. организации

Подпись _____
Ф.И.О. А.Н. Клименко/

Подпись _____
Ф.И.О. Ю.А. Безбородова/

МП



24.04.2018

ОТЧЕТ
о суточных параметрах теплоснабжения
26/03/18г.-22/04/18г.

Абонент:ООО УК "Ключевые люди"

Договор N:5487

Адрес:40-летия Победы, 52 (ИТП-3)

Тип расходомера:_____

Тепловычислитель ВКТ-7 сет.N 001

Пределы измерений:

Договорные расходы:

G под max = 2.00 м3/ч G под min = 1.00 м3/ч

M сет.воды=_____ т.сут Mгвс=_____ т.сут

G обр max = 2.00 м3/ч G обр min = 1.00 м3/ч

Tхв= 5.00°C

G3 max = 2.00 м3/ч G3 min = 1.00 м3/ч

Заводской номер 00244020

ВВОД 1

СХЕМА ПОДКЛЮЧЕНИЯ 3

ВД 1

ФТ=0

ТЗ=1

КС=0хДВ4В

ПО 2.7

Дата	t1 °C	t2 °C	dt °C	V1 м3	M1 т	V2 м3	M2 т	V3 м3	Mг т	P1 кг/см2	P2 кг/см2	Qo Гкал	ВНР ч	ВОС ч	НС
26.03.2018	81,98	41,27	40,71	100,17	97,26	96,8	96	0,01	1,26	7	7	3,958	24	0	
27.03.2018	80,68	41,15	39,53	100,65	97,79	97,33	96,58	0	1,21	7	7	3,863	24	0	
28.03.2018	80,81	40,76	40,05	99,13	96,31	95,81	95,04	0	1,27	7	7	3,854	24	0	
29.03.2018	80,9	42	38,9	107,96	104,88	104,47	103,61	0	1,27	7	7	4,079	24	0	
30.03.2018	83,12	44,08	39,04	114,77	111,33	111,14	110,12	0	1,21	7	7	4,345	24	0	
31.03.2018	82,91	42,68	40,23	109,08	105,83	105,55	104,63	0,01	1,2	7	7	4,256	24	0	
01.04.2018	81,55	41,81	39,74	108,79	105,63	105,22	104,37	0	1,26	7	7	4,198	24	0	
02.04.2018	80,22	41,12	39,1	103,78	100,88	100,31	99,53	0	1,35	7	7	3,942	24	0	
03.04.2018	80,69	40,97	39,72	98,02	95,24	94,72	93,96	0,01	1,28	7	7	3,782	24	0	
04.04.2018	80,36	40,77	39,59	100,69	97,88	97,33	96,57	0	1,31	7	7	3,875	24	0	
05.04.2018	81,07	47,98	33,09	120,88	117,43	117,5	116,27	0,31	1,16	7	7	3,887	24	0	
06.04.2018	80,72	52,5	28,22	141,26	137,23	137,86	136,1	0	1,13	7	7	3,873	24	0	
07.04.2018	80,71	52,48	28,23	139,75	135,8	136,32	134,59	0	1,21	7	7	3,833	24	0	
08.04.2018	80,54	51,81	28,73	139,3	135,39	135,85	134,15	0	1,24	7	7	3,89	24	0	
09.04.2018	80,28	52,27	28,01	138,71	134,83	135,4	133,71	0	1,12	7	7	3,777	24	0	
10.04.2018	80,55	52,42	28,13	139,26	135,33	135,92	134,17	0,01	1,16	7	7	3,805	24	0	
11.04.2018	77,44	50,82	26,62	141,01	137,28	137,59	135,94	0	1,34	7	7	3,652	24	0	
12.04.2018	77,59	51,33	26,26	144,14	140,34	140,79	139,06	0	1,28	7	7	3,684	24	0	
13.04.2018	77,85	51,49	26,36	129,35	125,92	126,27	124,71	0	1,21	7	7	3,316	24	0	
14.04.2018	78,38	51,66	26,72	123,47	120,15	120,52	119,03	0,01	1,12	7	7	3,209	24	0	
15.04.2018	78,26	50,57	27,69	122,5	119,24	119,49	118,05	0	1,19	7	7	3,301	24	0	
16.04.2018	78,07	51,43	26,64	122,6	119,34	119,68	118,2	0	1,14	7	7	3,176	24	0	
17.04.2018	78,22	51,07	27,15	123,93	120,61	120,95	119,48	0,01	1,13	7	7	3,272	24	0	
18.04.2018	76,29	49,74	26,55	126,98	123,72	124,07	122,63	0,01	1,09	7	7	3,284	24	0	
19.04.2018	77,3	50,04	27,26	126,87	123,54	123,98	122,53	0	1,01	7	7	3,367	24	0	
20.04.2018	76,62	50,46	26,16	122,81	119,63	120,02	118,58	0	1,05	7	7	3,128	24	0	
21.04.2018	77,51	50,32	27,19	129,84	126,41	126,69	125,22	0	1,19	7	7	3,435	24	0	
22.04.2018	78,1	49,77	28,33	132,89	129,36	129,62	128,11	0	1,25	7	7	3,661	24	0	
Итого:				3408,5	3314,58	3317,2	3280,94	0,38	33,64			103,70	672	0	
Средние:	79,59	47,67	31,92							7	7				

Дата	V1	M1	V2	M2	V3	Mг	Qo	ВНР	ВОС
	м3	т	м3	т	м3	т	Гкал	ч	ч
25/03/1824:00	21214,98	20479,77	20719,18	20480	0,43	-0,23	834,78	3944	149
22/04/1824:00	24623,57	23794,35	24036,38	23760,94	0,81	33,41	938,48	4616	149
Итого:	3408,59	3314,58	3317,2	3280,94	0,38	33,64	103,70	672	0

Представитель абонента
Генеральный директор ООО УК "Ключевые люди"

Представитель теплоснабж.организации

Подпись _____ Ф.И.О. _____

МП



Подпись _____ /О.А. Безбородова/
Ф.И.О.

24.04.2018г.

ОТЧЕТ
о суточных параметрах теплоснабжения
26/03/18г.-22/04/18г.

Абонент: 000 УК "Ключевые люди"
Адрес: 40-летия Победы, 52 (ИТП-4)
Тепловычислитель ВКТ-7 сет. N 001
Договорные расходы:
М сет. воды = _____ т.сут Мгвс = _____ т.сут
Тхв = 5.00°C

Договор N: 5487
Тип расходомера: _____
Пределы измерений:
G под max = 2.00 м3/ч G под min = 1.00 м3/ч
G обр max = 2.00 м3/ч G обр min = 1.00 м3/ч
G3 max = 2.00 м3/ч G3 min = 1.00 м3/ч

Заводской номер 00244034 ВВОД 1 СХЕМА ПОДКЛЮЧЕНИЯ 3 БД 1 ФТ=0 ТЗ=1 КС=0хF624 ПО 2.7

Дата	t1	t2	dt	V1	M1	V2	M2	V3	Mг	P1	P2	Qo	ВНР	ВОС	НС
	°C	°C	°C	м3	т	м3	т	м3	т	кг/см2	кг/см2	Гкал	ч	ч	
26.03.2018	81,99	43,95	38,04	107,96	104,78	106,33	105,34	0	-0,56	7	7	3,984	24	0	
27.03.2018	80,69	43,04	37,65	110,56	107,44	109,18	108,22	0	-0,78	7	7	4,042	24	0	
28.03.2018	80,82	43,91	36,91	110,23	107,09	109,37	108,36	0	-1,27	7	7	3,95	24	0	
29.03.2018	80,91	44,86	36,05	117,18	113,85	115,93	114,82	0	-0,97	7	7	4,105	24	0	
30.03.2018	83,13	46,11	37,02	118,93	115,37	117,74	116,57	0	-1,2	7	7	4,269	24	0	
31.03.2018	82,91	45,3	37,61	112,48	109,14	111,47	110,39	0	-1,25	7	7	4,101	24	0	
01.04.2018	81,55	44,63	36,92	114,36	111,05	114,02	112,95	0	-1,9	7	7	4,1	24	0	
02.04.2018	80,22	43,9	36,32	109,47	106,39	109,58	108,58	0,01	-2,19	7	7	3,863	24	0	
03.04.2018	80,69	43,96	36,73	106,08	103,07	106,16	105,17	0	-2,1	7	7	3,784	24	0	
04.04.2018	80,36	43,95	36,41	107,93	104,91	107,97	106,95	0	-2,04	7	7	3,818	24	0	
05.04.2018	80,92	43,71	37,21	106,14	103,12	106,03	105,06	0	-1,94	7	7	3,837	24	0	
06.04.2018	80,59	43,96	36,63	102,85	99,94	102,51	101,59	0	-1,65	7	7	3,66	24	0	
07.04.2018	80,56	43,99	36,57	103,23	100,32	102,65	101,73	0	-1,41	7	7	3,669	24	0	
08.04.2018	80,41	43,9	36,51	104,23	101,3	103,53	102,57	0	-1,27	7	7	3,696	24	0	
09.04.2018	80,14	44,24	35,9	104,73	101,79	104,13	103,16	0	-1,37	7	7	3,652	24	0	
10.04.2018	80,41	44,04	36,37	101,31	98,45	100,87	99,92	0	-1,47	7	7	3,577	24	0	
11.04.2018	77,29	44,4	32,89	109,06	106,22	107,73	106,75	0	-0,53	7	7	3,492	24	0	
12.04.2018	77,46	44,96	32,5	109,11	106,22	109,05	108,01	0	-1,79	7	7	3,447	24	0	
13.04.2018	77,7	43,81	33,89	94,58	92,08	94,78	93,91	0,01	-1,83	7	7	3,12	24	0	
14.04.2018	78,19	42,51	35,68	85,68	83,39	86,06	85,31	0	-1,92	7	7	2,972	24	0	
15.04.2018	78,07	42,54	35,53	85,16	82,87	85,6	84,88	0	-2,01	7	7	2,943	24	0	
16.04.2018	77,9	42,98	34,92	85,95	83,65	86,48	85,76	0	-2,11	7	7	2,918	24	0	
17.04.2018	78,04	42,6	35,44	87,74	85,39	88,37	87,6	0,01	-2,21	7	7	3,023	24	0	
18.04.2018	75,97	43,52	32,45	95,88	93,44	96,8	95,94	0	-2,5	7	7	3,031	24	0	
19.04.2018	77,09	43,67	33,42	93,81	91,36	94,71	93,86	0	-2,5	7	7	3,052	24	0	
20.04.2018	76,43	43,89	32,54	89,75	87,47	90,63	89,8	0	-2,33	7	7	2,844	24	0	
21.04.2018	77,38	43,58	33,8	96,81	94,28	97,56	96,71	0	-2,43	7	7	3,18	24	0	
22.04.2018	77,94	43,82	34,12	95,01	92,5	95,87	95,02	0	-2,52	7	7	3,154	24	0	
Итого:				2866,2	2786,88	2861,1	2834,93	0,03	-48,05			99,28	672	0	
Средние:	79,49	43,91	35,57							7	7				

Дата	V1	M1	V2	M2	V3	Mг	Qo	ВНР	ВОС
	м3	т	м3	т	м3	т	Гкал	ч	ч
25/03/1824:00	16048,88	15462,5	15513,53	15339,48	0,22	123,02	683,90	3006	8
22/04/1824:00	18915,09	18249,38	18374,64	18174,41	0,25	74,97	783,18	3678	8
Итого:	2866,21	2786,88	2861,11	2834,93	0,03	-48,05	99,28	672	0

Представитель абонента
Генеральный директор ООО УК "Ключевые люди"

Представитель теплоснабж. организации

Подпись _____ Ф.И.О.
МП

Татьяна Безбородова О.А.
Подпись _____ Ф.И.О.
24.04.2018



ОТЧЕТ
о суточных параметрах теплоснабжения
26/03/18г.-22/04/18г.

Абонент:ООО УК "Ключевые люди"
Адрес:40-летия Победы, 52 (ИТП-4)
Тепловычислитель ВКТ-7 сет.№ 001
Договорные расходы:
М сет.воды=_____т.сут Мгвс=_____ т.сут
Тхв= 5.00°C

Договор №:5487
Тип расходомера:_____
Пределы измерений:
G под max = 2.00 м3/ч G под min = 1.00 м3/ч
G обр max = 2.00 м3/ч G обр min = 1.00 м3/ч
G3 max = 2.00 м3/ч G3 min = 1.00 м3/ч

Заводской номер 00255531 ВВОД 1 СХЕМА ПОДКЛЮЧЕНИЯ 3 БД 1 ФТ=0 ТЗ=1 КС=0хВ80В ПО 2.7

Дата	t1	t2	dt	V1	M1	V2	M2	V3	Mг	P1	P2	Qo	ВНР	ВОС	НС
	°C	°C	°C	м3	т	м3	т	м3	т	кг/см2	кг/см2	Гкал	ч	ч	
26.03.2018	82,37	47,62	34,75	253,9	246,24	248,8	246,24	0,01	0	7	7	8,555	24	0	
27.03.2018	81,03	46,99	34,04	250,9	243,53	245,9	243,53	0,01	0	7	7	8,288	24	0	
28.03.2018	81,18	47,21	33,97	249,7	242,4	244,9	242,4	0,01	0	7	7	8,23	24	0	
29.03.2018	81,39	48,54	32,85	279,7	271,74	275	271,74	0,01	0	7	7	8,926	24	0	
30.03.2018	83,61	53,56	30,05	370,7	360,41	366,3	360,41	0,02	0	7	7	10,839	24	0	
31.03.2018	83,43	51,93	31,5	328,2	318,86	323,6	318,86	0,02	0	7	7	10,051	24	0	
01.04.2018	82,16	50,52	31,64	313,6	304,76	308,9	304,76	0,02	0	7	7	9,646	24	0	
02.04.2018	80,61	47,44	33,17	260,5	253,1	255,9	253,1	0,01	0	7	7	8,392	24	0	
03.04.2018	81,05	46,65	34,4	239,1	232,18	234,6	232,18	0,68	0	7	7	7,987	24	0	
04.04.2018	80,71	46,58	34,13	239,2	232,31	234,7	232,31	0,22	0	7	7	7,926	24	0	
05.04.2018	81,26	46,08	35,18	227,5	220,81	223	220,81	0	0	7	7	7,767	24	0	
06.04.2018	80,93	45,26	35,67	214,2	207,87	209,8	207,87	0,02	0	7	7	7,412	24	0	
07.04.2018	80,89	45,51	35,38	213	206,75	208,7	206,75	0,01	0	7	7	7,312	24	0	
08.04.2018	80,71	45,73	34,98	218,9	212,55	214,6	212,55	0,01	0	7	7	7,432	24	0	
09.04.2018	80,49	45,56	34,93	214,3	208,1	210,2	208,1	0,25	0	7	7	7,268	24	0	
10.04.2018	80,71	45,52	35,19	215,1	208,93	211	208,93	0,01	0	7	7	7,35	24	0	
11.04.2018	77,58	46,32	31,26	230,9	224,74	227,1	224,74	0,01	0	7	7	7,02	24	0	
12.04.2018	77,78	46,01	31,77	218,7	212,87	215,1	212,87	0,01	0	7	7	6,757	24	0	
13.04.2018	78,03	45,3	32,73	202,8	197,35	199,3	197,35	0,01	0	7	7	6,457	24	0	
14.04.2018	78,58	45,1	33,48	201,7	196,07	197,9	196,07	0,03	0	7	7	6,557	24	0	
15.04.2018	78,45	44,86	33,59	190	184,79	186,6	184,79	0,01	0	7	7	6,202	24	0	
16.04.2018	78,24	44,94	33,3	190,1	184,94	186,7	184,94	0,02	0	7	7	6,156	24	0	
17.04.2018	78,4	45,29	33,11	193,5	188,12	189,9	188,12	0,01	0	7	7	6,228	24	0	
18.04.2018	76,23	46,42	29,81	216,1	210,6	212,9	210,6	0,01	0	7	7	6,272	24	0	
19.04.2018	77,44	47,04	30,4	216	210,35	212,7	210,35	0,17	0	7	7	6,39	24	0	
20.04.2018	76,77	46,17	30,6	206	200,5	202,5	200,5	0,01	0	7	7	6,131	24	0	
21.04.2018	77,76	45,17	32,59	221,6	215,7	217,9	215,7	0,03	0	7	7	7,025	24	0	
22.04.2018	78,34	45,74	32,6	222,9	216,9	219,1	216,9	0,01	0	7	7	7,066	24	0	
Итого:				6598,8	6413,47	6483,6	6413,47	1,64	0			211,642	672	0	
Средние:	79,86	46,75	33,1							7	7				

Дата	V1	M1	V2	M2	V3	Mг	Qo	ВНР	ВОС
	м3	т	м3	т	м3	т	Гкал	ч	ч
25/03/1824:00	48627,1	46863,38	33692,6	33240,68	48,95	13622,7	1825,057	18695	8675
22/04/1824:00	55225,9	53276,85	40176,2	39654,15	50,59	13622,7	2036,699	19367	8675
Итого:	6598,8	6413,47	6483,6	6413,47	1,64	0	211,642	672	0

Жилые	Нежилые
	0,00

Нежилые

Дата	V1	M1	V2	M2	V3	Mг	Qo	ВНР	ВОС
	м3	т	м3	т	м3	т	Гкал	ч	ч
25/03/1824:00							0		
22/04/1824:00							0		
Итого:							0,00	0	

Представитель абонента
Генеральный директор ООО УК "Ключевые люди"

Представитель теплоснабж.организации

Подпись _____ /А.Н. Клименко/
Ф.И.О.



МП

Подпись _____ /О.А. Безбородова/
Ф.И.О.

24.04.2018г.

ОТЧЕТ
о суточных параметрах теплоснабжения
26/03/18г.-22/04/18г.

Абонент: ООО УК "Ключевые люди" Договор N:5487
 Адрес: Университетская Набережная, 64 (ИТП-1 Тип расходомера: _____)
 Тепловычислитель ВКТ-7 сет. N 001 Пределы измерений:
 Договорные расходы: G под max = 2.00 м3/ч G под min = 1.00 м3/ч
 М сет. воды = _____ т.сут Mгвс = _____ т.сут G обр max = 2.00 м3/ч G обр min = 1.00 м3/ч
 Тхв = 0.00 °C G3 max = 2.00 м3/ч G3 min = 1.00 м3/ч

Заводской номер 00248274 ВВОД 1 СХЕМА ПОДКЛЮЧЕНИЯ 1 БД 1 ФТ=0 ТЗ=1 КС=0хЕ650 ПО 2.7

Дата	t1	t2	dt	V1	M1	V2	M2	V3	Mг	P1	P2	Qo	ВНР	ВОС	НС
	°C	°C	°C	м3	т	м3	т	м3	т	кг/см2	кг/см2	Гкал	ч	ч	
26.03.2018	80,77	41,77	39	210,25	204,28	201,73	200,07	0	4,21	7	7	7,964	24	0	
27.03.2018	79,46	41,59	37,87	206,9	201,18	198,63	197,01	0	4,17	7	7	7,612	24	0	
28.03.2018	79,67	41,89	37,78	212,84	206,94	204,35	202,66	0	4,28	7	7	7,815	24	0	
29.03.2018	79,87	42,69	37,18	226,72	220,39	217,75	215,88	0	4,51	7	7	8,19	24	0	
30.03.2018	82,12	44,85	37,27	247,33	240,11	237,5	235,26	0	4,85	7	7	8,948	24	0	
31.03.2018	81,79	43,38	38,41	225,23	218,7	216,14	214,23	0	4,47	7	7	8,397	24	0	
01.04.2018	80,43	42,78	37,65	228,13	221,71	219,09	217,19	0	4,52	7	7	8,345	24	0	
02.04.2018	79,12	42,39	36,73	219,26	213,27	210,69	208,9	0	4,37	7	7	7,828	24	0	
03.04.2018	79,56	42,54	37,02	218,59	212,54	210,02	208,24	0	4,3	7	7	7,865	24	0	
04.04.2018	79,15	41,21	37,94	205,7	200,06	197,56	196	0	4,06	7	7	7,588	24	0	
05.04.2018	79,74	41,38	38,36	205,27	199,59	197,02	195,45	0	4,14	7	7	7,651	24	0	
06.04.2018	79,36	41,67	37,69	201,37	195,8	193,4	191,82	0	3,98	7	7	7,374	24	0	
07.04.2018	79,33	41,6	37,73	203,31	197,71	195,31	193,72	0	3,99	7	7	7,455	24	0	
08.04.2018	79,15	41,17	37,98	200,71	195,23	192,76	191,21	0	4,02	7	7	7,412	24	0	
09.04.2018	78,88	41,65	37,23	203,39	197,86	195,41	193,8	0	4,06	7	7	7,364	24	0	
10.04.2018	78,92	41,46	37,46	197,46	192,09	189,71	188,21	0	3,88	7	7	7,19	24	0	
11.04.2018	75,93	41,48	34,45	191,15	186,3	184,02	182,56	0	3,74	7	7	6,414	24	0	
12.04.2018	76,11	40,87	35,24	185,05	180,32	178,1	176,71	0	3,61	7	7	6,351	24	0	
13.04.2018	76,37	40,97	35,4	185,73	180,96	178,72	177,32	0	3,64	7	7	6,401	24	0	
14.04.2018	76,89	40,28	36,61	183,03	178,27	175,97	174,64	0	3,63	7	7	6,523	24	0	
15.04.2018	76,8	40,08	36,72	184,22	179,43	177,15	175,81	0	3,62	7	7	6,582	24	0	
16.04.2018	76,61	40,64	35,97	177,96	173,37	171,23	169,94	0	3,43	7	7	6,232	24	0	
17.04.2018	76,83	40,77	36,06	183,62	178,85	176,72	175,32	0	3,53	7	7	6,447	24	0	
18.04.2018	74,91	41,59	33,32	194	189,21	187,12	185,65	0	3,56	7	7	6,303	24	0	
19.04.2018	75,97	41,55	34,42	188,72	183,94	182,03	180,56	0	3,38	7	7	6,327	24	0	
20.04.2018	75,23	41,55	33,68	184,58	179,99	178,14	176,69	0	3,3	7	7	6,056	24	0	
21.04.2018	76,24	41,72	34,52	198,23	193,17	191	189,43	0	3,74	7	7	6,662	24	0	
22.04.2018	76,85	41,98	34,87	201,3	196,09	194,06	192,45	0	3,64	7	7	6,833	24	0	
Итого:				5670	5517,36	5451,3	5406,73	0	110,63			202,13	672	0	
Средние:	78,28	41,69	36,59							7	7				

Дата	V1	M1	V2	M2	V3	Mг	Qo	ВНР	ВОС
	м3	т	м3	т	м3	т	Гкал	ч	ч
25/03/1824:00	243222,66	235918,15	235870,74	233276,02	10,79	2642,13	8169,11	29335	1640
22/04/1824:00	248892,71	241435,51	241322,07	238682,75	10,79	2752,76	8371,24	30007	1640
Итого:	5670,05	5517,36	5451,33	5406,73	0	110,63	202,13	672	0

Жилые	Нежилые
189,82	12,31

Нежилые

Дата	V1	M1	V2	M2	V3	Mг	Qo	ВНР	ВОС
	м3	т	м3	т	м3	т	Гкал	ч	ч
25/03/1824:00							263,88	27316	
22/04/1824:00							273,36	27988	
Итого:							9,48	672	

ГВС неж- 1,40%
Одом x 1,40%= 2,83
Qгвс+Онеж = 12,31

Представитель абонента
Генеральный директор ООО УК "Ключевые люди"

Представитель теплоснабж. организации

Подпись: _____ А.Н. Клименко/
Ф.И.О.

Подпись: _____ /О.А. Безбородова/
Ф.И.О.



24.04.2018г.

ОТЧЕТ
о суточных параметрах теплоснабжения
26/03/18г.-22/04/18г.

Абонент: ООО "УК "Домоуправ"

Договор N: 8848

Адрес: 40-летия Победы, 55

Тип расходомера: ПРЭМ Ду 40

Тепловычислитель ВКТ-7 сет. N 001

Пределы измерений:

Договорные расходы:

G под max = 2.00 м3/ч G под min = 1.00 м3/ч

M сет. воды = _____ т.сут M гвс = _____ т.сут

G обр max = 2.00 м3/ч G обр min = 1.00 м3/ч

T хв = 0.00 °C

G3 max = 2.00 м3/ч G3 min = 1.00 м3/ч

Заводской номер 00195993

ВВОД 1 СХЕМА ПОДКЛЮЧЕНИЯ 3 БД 1 ФТ=0 ТЗ=1 КС=0хВЕ30 ПО 2.7

Дата	t1	t2	dt	V1	M1	V2	M2	V3	Mг	P1	P2	Qo	ВНР	ВОС	НС
	°C	°C	°C	м3	т	м3	т	м3	т	кг/см2	кг/см2	Гкал	ч	ч	
26.03.2018	82,44	45,39	37,05	98,21	95,33	93,31	92,39	0	2,94	7	7	3,533	24	0	
27.03.2018	81,2	46,3	34,9	99,7	96,83	94,87	93,93	0	2,9	7	7	3,379	24	0	
28.03.2018	81,2	45,6	35,6	92,39	89,74	87,89	87,03	0	2,71	7	7	3,198	24	0	
29.03.2018	81,08	42,65	38,43	81,97	79,61	77,83	77,17	0	2,44	7	7	3,059	24	0	
30.03.2018	83,41	44,94	38,47	90,39	87,69	85,79	84,98	0	2,71	7	7	3,374	24	0	
31.03.2018	83,1	43,31	39,79	84,9	82,37	80,53	79,84	0	2,53	7	7	3,275	24	0	
01.04.2018	81,8	42,23	39,57	86,13	83,63	81,71	81,04	0	2,59	7	7	3,307	24	0	
02.04.2018	80,48	43,26	37,22	85,49	83,07	81,19	80,46	0	2,61	7	7	3,089	24	0	
03.04.2018	80,93	42,3	38,63	83,23	80,84	78,97	78,3	0	2,54	7	7	3,121	24	0	
04.04.2018	80,58	42,55	38,03	81,92	79,6	77,74	77,1	0	2,5	7	7	3,027	24	0	
05.04.2018	81,11	42,75	38,36	80,71	78,4	76,58	75,94	0	2,46	7	7	3,007	24	0	
06.04.2018	80,8	42,73	38,07	79,87	77,63	75,76	75,1	0	2,53	7	7	2,955	24	0	
07.04.2018	80,78	42,55	38,23	79,6	77,36	75,53	74,89	0	2,47	7	7	2,956	24	0	
08.04.2018	80,62	42,36	38,26	78,52	76,3	74,48	73,87	0	2,43	7	7	2,916	24	0	
09.04.2018	80,32	42,61	37,71	78,69	76,46	74,63	74	0	2,46	7	7	2,881	24	0	
10.04.2018	80,66	42,71	37,95	79,86	77,58	75,74	75,1	0	2,48	7	7	2,941	24	0	
11.04.2018	77,56	43,11	34,45	72,24	70,33	68,66	68,03	0	2,3	7	7	2,421	24	0	
12.04.2018	77,6	41,52	36,08	71,06	69,18	67,48	66,93	0	2,25	7	7	2,492	24	0	
13.04.2018	77,87	41,1	36,77	70,54	68,66	66,94	66,42	0	2,24	7	7	2,524	24	0	
14.04.2018	78,4	41,46	36,94	69,12	67,26	65,59	65,06	0	2,2	7	7	2,483	24	0	
15.04.2018	78,18	39,99	38,19	65,02	63,3	61,67	61,17	0	2,13	7	7	2,416	24	0	
16.04.2018	78	40,99	37,01	65,75	64,01	62,41	61,93	0	2,08	7	7	2,369	24	0	
17.04.2018	78,17	40,88	37,29	68,69	66,85	65,22	64,7	0	2,15	7	7	2,492	24	0	
18.04.2018	76,69	41,2	35,49	73,75	71,85	70,2	69,66	0	2,19	7	7	2,549	24	0	
19.04.2018	77,74	41,5	36,24	71,83	69,96	68,36	67,77	0	2,19	7	7	2,533	24	0	
20.04.2018	76,97	40,76	36,21	63,04	61,41	60,01	59,53	0	1,88	7	7	2,22	24	0	
21.04.2018	78,17	41,37	36,8	74,56	72,58	70,85	70,3	0	2,28	7	7	2,668	24	0	
22.04.2018	78,81	41,88	36,93	76,2	74,13	72,42	71,82	0	2,31	7	7	2,735	24	0	
Итого:				2203,3	2141,96	2092,3	2074,46	0	67,5			79,92	672	0	
Средние:	79,8	42,5	37,3							7	7				


Дата	V1 м3	M1 т	V2 м3	M2 т	V3 м3	Mг т	Qo Гкал	ВНР ч	ВОС ч
25/03/1824:00	27382,71	26577,63	26138,79	25873,34	1,84	704,29	942,40	9200	5
22/04/1824:00	29586,09	28719,59	28231,15	27947,8	1,84	771,79	1022,32	9872	5
Итого:	2203,38	2141,96	2092,36	2074,46	0	67,5	79,92	672	0

Нежилые

Дата	V1 м3	M1 т	V2 м3	M2 т	V3 м3	Mг т	Qo Гкал	ВНР ч	ВОС ч
25/03/1824:00							80,84	13864	
22/04/1824:00							80,84	14536	
Итого:							0	672	

Представитель абонента
Генеральный директор ООО "УК "Домоуправ"

/ _____
Подпись
МП



Представитель теплоснабж. организации

/ _____
Подпись
/О.А. Безбородова/
Ф.И.О.

24.04.2018

ОТЧЕТ
о суточных параметрах теплоснабжения
26/03/18г.-22/04/18г.

Абонент: ООО "УК "Домоуправ"

Договор N: 8848

Адрес: 40-летия Победы, 59

Тип расходомера: _____

Тепловычислитель ВКТ-7 сег. N 001

Пределы измерений:

Договорные расходы:

G под max = 2.00 м3/ч G под min = 1.00 м3/ч

M сег. воды = _____ т.сут Mгвс = _____ т.сут

G обр max = 2.00 м3/ч G обр min = 1.00 м3/ч

Tхв = 0.00 °C

G3 max = 2.00 м3/ч G3 min = 1.00 м3/ч

Заводской номер 00196426

ВВОД 1 СХЕМА ПОДКЛЮЧЕНИЯ 3 БД 1 ФТ=0 ТЗ=1 КС=0х1ААС ПО 2.7

Дата	t1	t2	dt	V1	M1	V2	M2	V3	Mг	P1	P2	Qo	ВНР	ВОС	НС
	°C	°C	°C	м3	т	м3	т	м3	т	кг/см2	кг/см2	Гкал	ч	ч	
26.03.2018	81,14	50,83	30,31	113,36	110,14	112,63	111,28	0	-1,14	7	7	3,339	24	0	
27.03.2018	79,84	49,4	30,44	109,22	106,18	108,53	107,31	0	-1,13	7	7	3,228	24	0	
28.03.2018	79,93	49,37	30,56	109,07	106,04	108,38	107,16	0	-1,12	7	7	3,24	24	0	
29.03.2018	80,17	51,75	28,42	127,79	124,2	126,81	125,2	0	-1	7	7	3,527	24	0	
30.03.2018	82,56	56,76	25,8	155,27	150,7	153,82	151,52	0	-0,82	7	7	3,889	24	0	
31.03.2018	82,22	53,47	28,75	136,37	132,38	135,36	133,56	0	-1,18	7	7	3,804	24	0	
01.04.2018	80,88	51,26	29,62	129,3	125,61	128,42	126,81	0	-1,2	7	7	3,72	24	0	
02.04.2018	79,39	50,63	28,76	115,22	112,09	114,37	112,99	0	-0,9	7	7	3,223	24	0	
03.04.2018	79,76	48,67	31,09	104,73	101,84	104,12	102,97	0	-1,13	7	7	3,165	24	0	
04.04.2018	79,46	49,28	30,18	108,09	105,1	107,44	106,23	0	-1,13	7	7	3,168	24	0	
05.04.2018	79,91	47,55	32,36	101,02	98,22	100,54	99,47	0	-1,25	7	7	3,178	24	0	
06.04.2018	79,62	48,52	31,1	100,28	97,5	99,75	98,64	0	-1,14	7	7	3,033	24	0	
07.04.2018	79,61	47,68	31,93	100,19	97,41	99,7	98,65	0	-1,24	7	7	3,11	24	0	
08.04.2018	79,43	47,36	32,07	101,75	98,98	101,29	100,22	0	-1,24	7	7	3,175	24	0	
09.04.2018	79,22	48,25	30,97	104,95	102,06	104,39	103,26	0	-1,2	7	7	3,16	24	0	
10.04.2018	79,39	46,84	32,55	94,34	91,74	93,93	92,97	0	-1,23	7	7	2,988	24	0	
11.04.2018	76,41	47,01	29,4	97,21	94,7	96,6	95,63	0	-0,93	7	7	2,783	24	0	
12.04.2018	76,49	47,07	29,42	90,75	88,43	90,12	89,18	0	-0,75	7	7	2,598	24	0	
13.04.2018	76,28	43,34	32,94	73,01	71,15	72,65	71,98	0	-0,83	7	7	2,339	24	0	
14.04.2018	76,74	43,63	33,11	69,88	68,11	69,54	68,91	0	-0,8	7	7	2,252	24	0	
15.04.2018	76,66	42,81	33,85	71,83	70,01	71,49	70,92	0	-0,91	7	7	2,369	24	0	
16.04.2018	76,46	43,14	33,32	70,72	68,9	70,36	69,76	0	-0,86	7	7	2,293	24	0	
17.04.2018	76,65	43,23	33,42	72,81	70,91	72,43	71,75	0	-0,84	7	7	2,367	24	0	
18.04.2018	74,88	43,7	31,18	79,11	77,13	78,58	77,9	0	-0,77	7	7	2,401	24	0	
19.04.2018	75,78	43,87	31,91	76,09	74,15	75,61	74,92	0	-0,77	7	7	2,366	24	0	
20.04.2018	75,13	44,18	30,95	74,27	72,42	73,75	73,08	0	-0,66	7	7	2,238	24	0	
21.04.2018	76,06	43,67	32,39	76,7	74,73	76,3	75,58	0	-0,85	7	7	2,42	24	0	
22.04.2018	76,61	42,37	34,24	75,9	73,93	75,56	74,94	0	-1,01	7	7	2,528	24	0	
Итого:				2739,2	2664,76	2722,4	2692,79	0	-28,03			81,90	672	0	
Средние:	78,45	47,34	31,1							7	7				

Дата	V1	M1	V2	M2	V3	Mг	Qo	ВНР	ВОС
	м3	т	м3	т	м3	т	Гкал	ч	ч
25/03/1824:00	29954,11	29070,1	29806,59	29467,28	1,67	-397,18	960,13	9204	0
22/04/1824:00	32693,34	31734,86	32529,06	32160,07	1,67	-425,21	1042,03	9876	0
Итого:	2739,23	2664,76	2722,47	2692,79	0	-28,03	81,90	672	0

Жилые	Нежилые
81,90	0,00

Дата	нежилые								
	V1	M1	V2	M2	V3	Mг	Qo	ВНР	ВОС
	м3	т	м3	т	м3	т	Гкал	ч	ч
25/03/1824:00							68,86	13337	
22/04/1824:00							68,86	14009	
Итого:							0,00	672	


Представитель абонента
Генеральный директор ООО "УК "Домоуправ"

Представитель теплоснабж. организации

А.Н. Клименко/
Подпись «УК "Домоуправ"» Ф.И.О.

И.О.А. Безбородова/
Подпись Ф.И.О.

МП



24.04.2018.

ОТЧЕТ
о суточных параметрах теплоснабжения
26/03/18г.-22/04/18г.

Абонент: ООО "УК "Домоуправ"

Договор N: 8848

Адрес: 40-летия Победы, 63

Тип расходомера: ПРЭМ Ду 40

Тепловычислитель ВКТ-7 сет. N 001

Пределы измерений:

Договорные расходы:

G под max = 2.00 м3/ч G под min = 1.00 м3/ч

M сет. воды = _____ т.сут Mгвс = _____ т.сут

G обр max = 2.00 м3/ч G обр min = 1.00 м3/ч

Tхв = 0.00 °C

G3 max = 2.00 м3/ч G3 min = 1.00 м3/ч

Заводской номер 00195985

ВВОД 1

СХЕМА ПОДКЛЮЧЕНИЯ 3

БД 1

ФТ=0

T3=1

KC=0x2F43

ПО 2.7

Дата	t1	t2	dt	V1	M1	V2	M2	V3	Mг	P1	P2	Qo	ВНР	ВОС	НС
	°C	°C	°C	м3	т	м3	т	м3	т	кг/см2	кг/см2	Гкал	ч	ч	
26.03.2018	80,55	43,47	37,08	84,57	82,19	84,49	83,76	0	-1,57	7	7	3,045	24	0	
27.03.2018	79,32	44,02	35,3	85,29	82,96	85,31	84,54	0	-1,58	7	7	2,929	24	0	
28.03.2018	79,42	44,03	35,39	84,89	82,57	84,91	84,15	0	-1,58	7	7	2,919	24	0	
29.03.2018	79,48	44,54	34,94	84,84	82,53	84,89	84,11	0	-1,58	7	7	2,88	24	0	
30.03.2018	81,74	45	36,74	88,84	86,27	88,76	87,95	0	-1,68	7	7	3,168	24	0	
31.03.2018	81,46	44,67	36,79	85,12	82,69	85,03	84,23	0	-1,54	7	7	3,041	24	0	
01.04.2018	80,15	43,45	36,7	87,21	84,79	87,17	86,41	0	-1,62	7	7	3,109	24	0	
02.04.2018	78,86	43,99	34,87	87,09	84,73	87,18	86,41	0	-1,68	7	7	2,954	24	0	
03.04.2018	79,33	43,91	35,42	87,5	85,08	87,54	86,77	0	-1,69	7	7	3,011	24	0	
04.04.2018	78,99	44,12	34,87	85,53	83,21	85,64	84,87	0	-1,66	7	7	2,901	24	0	
05.04.2018	79,56	43,4	36,16	85,89	83,51	85,92	85,16	0	-1,65	7	7	3,02	24	0	
06.04.2018	79,19	44,43	34,76	82,25	80,01	82,39	81,62	0	-1,61	7	7	2,779	24	0	
07.04.2018	79,15	43,89	35,26	81,44	79,19	81,59	80,87	0	-1,68	7	7	2,79	24	0	
08.04.2018	79,02	44,03	34,99	82,22	79,95	82,38	81,65	0	-1,7	7	7	2,797	24	0	
09.04.2018	78,78	44,25	34,53	82,64	80,39	82,85	82,09	0	-1,7	7	7	2,774	24	0	
10.04.2018	79,04	44,34	34,7	82,04	79,8	82,22	81,47	0	-1,67	7	7	2,768	24	0	
11.04.2018	76,12	45,3	30,82	87,94	85,68	88,39	87,52	0	-1,84	7	7	2,639	24	0	
12.04.2018	75,97	44,12	31,85	76,71	74,75	77,05	76,37	0	-1,62	7	7	2,38	24	0	
13.04.2018	76,09	43,35	32,74	69,27	67,5	69,57	69	0	-1,5	7	7	2,209	24	0	
14.04.2018	76,64	42,95	33,69	70,22	68,39	70,51	69,91	0	-1,52	7	7	2,303	24	0	
15.04.2018	76,57	42,57	34	72,67	70,8	72,96	72,32	0	-1,52	7	7	2,406	24	0	
16.04.2018	76,36	42,33	34,03	70,74	68,92	71,05	70,46	0	-1,54	7	7	2,346	24	0	
17.04.2018	76,52	42,79	33,73	72,01	70,17	72,38	71,75	0	-1,58	7	7	2,367	24	0	
18.04.2018	74,74	43,42	31,32	78,57	76,64	79,15	78,43	0	-1,79	7	7	2,398	24	0	
19.04.2018	75,71	43,21	32,5	76,6	74,66	77,13	76,48	0	-1,82	7	7	2,425	24	0	
20.04.2018	75,04	43,29	31,75	72,36	70,56	72,88	72,2	0	-1,64	7	7	2,237	24	0	
21.04.2018	75,94	42,92	33,02	75,81	73,88	76,3	75,58	0	-1,7	7	7	2,436	24	0	
22.04.2018	76,57	43,2	33,37	79,17	77,14	79,63	78,89	0	-1,75	7	7	2,572	24	0	
Итого:				2259,4	2198,96	2265,2	2244,97	0	-46,01			75,60	672	0	
Средние:	78,08	43,74	34,33							7	7				

Дата	V1	M1	V2	M2	V3	Mг	Qo	ВНР	ВОС
	м3	т	м3	т	м3	т	Гкал	ч	ч
25/03/1824:00	3681,16	3554,96	3650,87	3613,48	0	-58,52	154,19	974	0
22/04/1824:00	5940,59	5753,92	5916,14	5858,45	0	-104,53	229,79	1646	0
Итого:	2259,43	2198,96	2265,27	2244,97	0	-46,01	75,60	672	0

Дата	нежилые									
	V1	M1	V2	M2	V3	Mг	Qo	ВНР	ВОС	
	м3	т	м3	т	м3	т	Гкал	ч	ч	
25/03/1824:00							99,59	13338		
22/04/1824:00							99,59	14010		
Итого:							0,00	672		


Представитель абонента
Генеральный директор ООО "УК "Домоуправ"

Представитель теплоснабж. организации

Подпись _____ /А.Н. Клименко/

Подпись _____ /О.А. Безбородова/

МП



24.04.2018

ОТЧЕТ
о суточных параметрах теплоснабжения
26/03/18г.-22/04/18г.

Абонент: ООО "УК "Домоуправ"

Договор N: 8848

Адрес: 40-летия Победы, 53 (ИТП-1)

Тип расходомера: ПРЭМ Ду 40

Тепловычислитель ВКТ-7 сет. N 001

Пределы измерений:

Договорные расходы:

G под max = 2.00 м3/ч G под min = 1.00 м3/ч

M сет. воды = _____ т.сут M грвс = _____ т.сут

G обр max = 2.00 м3/ч G обр min = 1.00 м3/ч

Tхв = 0.00 °C

G3 max = 2.00 м3/ч G3 min = 1.00 м3/ч

Заводской номер 00195989

ВВОД 1

СХЕМА ПОДКЛЮЧЕНИЯ 3

БД 1

ФТ=0

T3=1

KC=0x7F11

ПО 2.7

Дата	t1	t2	dt	V1	M1	V2	M2	V3	Mг	P1	P2	Qo	ВНР	ВОС	НС
	°C	°C	°C	м3	т	м3	т	м3	т	кг/см2	кг/см2	Гкал	ч	ч	
26.03.2018	81,64	44,74	36,9	87,17	84,67	86,05	85,25	0	-0,58	7	7	3,123	24	0	
27.03.2018	80,37	44,75	35,62	88,17	85,69	87,12	86,31	0	-0,62	7	7	3,053	24	0	
28.03.2018	80,5	45,06	35,44	88,24	85,75	87,19	86,38	0	-0,63	7	7	3,039	24	0	
29.03.2018	80,54	45,33	35,21	89,73	87,19	88,69	87,83	0	-0,64	7	7	3,066	24	0	
30.03.2018	82,76	45,92	36,84	91,26	88,56	90,08	89,22	0	-0,66	7	7	3,262	24	0	
31.03.2018	82,53	45,2	37,33	90,53	87,89	89,31	88,48	0	-0,59	7	7	3,283	24	0	
01.04.2018	81,15	44,86	36,29	90,37	87,79	89,22	88,39	0	-0,6	7	7	3,184	24	0	
02.04.2018	79,87	44,23	35,64	87,08	84,68	85,96	85,18	0	-0,5	7	7	3,016	24	0	
03.04.2018	80,32	44,14	36,18	84,72	82,34	83,59	82,87	0	-0,53	7	7	2,978	24	0	
04.04.2018	80	44,26	35,74	84,19	81,86	83,07	82,35	0	-0,49	7	7	2,924	24	0	
05.04.2018	80,54	44,08	36,46	82,01	79,69	80,81	80,09	0	-0,4	7	7	2,904	24	0	
06.04.2018	80,2	44,29	35,91	80,82	78,55	79,67	78,95	0	-0,4	7	7	2,82	24	0	
07.04.2018	80,18	44,08	36,1	82,8	80,47	81,66	80,94	0	-0,47	7	7	2,903	24	0	
08.04.2018	80,06	44,23	35,83	84,18	81,86	83	82,27	0	-0,41	7	7	2,934	24	0	
09.04.2018	79,79	44,26	35,53	83,02	80,72	81,86	81,13	0	-0,41	7	7	2,865	24	0	
10.04.2018	80,06	44,26	35,8	81,92	79,66	80,75	80,03	0	-0,37	7	7	2,851	24	0	
11.04.2018	76,92	44,58	32,34	77,38	75,36	76,41	75,74	0	-0,38	7	7	2,436	24	0	
12.04.2018	77	43,37	33,63	76,04	74,05	74,99	74,29	0	-0,24	7	7	2,488	24	0	
13.04.2018	77,22	43,36	33,86	72,3	70,41	71,3	70,67	0	-0,26	7	7	2,382	24	0	
14.04.2018	77,73	42,95	34,78	71,73	69,82	70,73	70,13	0	-0,31	7	7	2,427	24	0	
15.04.2018	77,56	43,14	34,42	66,98	65,22	66,05	65,5	0	-0,28	7	7	2,244	24	0	
16.04.2018	77,43	42,71	34,72	70,13	68,26	69,17	68,59	0	-0,33	7	7	2,371	24	0	
17.04.2018	77,55	43,55	34	70,16	68,31	69,37	68,77	0	-0,46	7	7	2,319	24	0	
18.04.2018	75,69	43,76	31,93	76,87	74,93	76,27	75,58	0	-0,65	7	7	2,39	24	0	
19.04.2018	76,23	45,11	31,12	59,94	58,41	59,53	58,95	0	-0,54	7	7	1,816	24	0	
20.04.2018	75,4	45,34	30,06	42,15	41,09	41,87	41,43	0	-0,34	7	7	1,235	24	0	
21.04.2018	76,76	43,7	33,06	66,87	65,14	66,26	65,66	0	-0,52	7	7	2,151	24	0	
22.04.2018	77,62	43,09	34,53	83,78	81,6	82,99	82,21	0	-0,61	7	7	2,816	24	0	
Итого:				2210,5	2149,97	2182,9	2163,19	0	-13,22			75,28	672	0	
Средние:	79,05	44,22	34,83							7	7				

Дата	V1	M1	V2	M2	V3	Mг	Qo	ВНР	ВОС
	м3	т	м3	т	м3	т	Гкал	ч	ч
25/03/1824:00	25871,96	25089,35	25502,73	25238,11	1,68	-148,76	911,53	9148	8
22/04/1824:00	28082,5	27239,32	27685,7	27401,3	1,68	-161,98	986,81	9820	8
Итого:	2210,54	2149,97	2182,97	2163,19	0	-13,22	75,28	672	0

Дата	нежилые								
	V1	M1	V2	M2	V3	Mг	Qo	ВНР	ВОС
	м3	т	м3	т	м3	т	Гкал	ч	ч
25/03/1824:00							91,17	13797	
22/04/1824:00							91,17	14469	
Итого:							0,00	672	


Представитель абонента
Генеральный директор ООО "УК "Домоуправ"

Представитель теплоснабж. организации

Подпись _____ А.Н. Клименко/
Ф.И.О.

Подпись _____ /О.А. Безбородова/
Ф.И.О.

МП



24.04.2018

ОТЧЕТ
о суточных параметрах теплоснабжения
26/03/18г.-22/04/18г.

Абонент: ООО "УК "Домоуправ"

Договор N: 8848

Адрес: 40-летия Победы, 53 (ИТП-2)

Тип расходомера: ПРЭМ Ду 40

Тепловычислитель ВКТ-7 сет. N 001

Пределы измерений:

Договорные расходы:

G под max = 2.00 м3/ч G под min = 1.00 м3/ч

M сет. воды = _____ т.сут Mгвс = _____ т.сут

G обр max = 2.00 м3/ч G обр min = 1.00 м3/ч

Tхв = 0.00 °C

G3 max = 2.00 м3/ч G3 min = 1.00 м3/ч

Заводской номер 00015990

ВВОД 1

СХЕМА ПОДКЛЮЧЕНИЯ 3

БД 1

ФТ=0

ТЗ=1

КС=0xAVC9

ПО 2.7

Дата	t1	t2	dt	V1	M1	V2	M2	V3	Mг	P1	P2	Qo	VHP	ВОС	НС
	°C	°C	°C	м3	т	м3	т	м3	т	кг/см2	кг/см2	Гкал	ч	ч	
26.03.2018	81,04	43,13	37,91	80,04	77,79	78,07	77,38	0	0,41	7	7	2,948	24	0	
27.03.2018	79,78	43,45	36,33	80,71	78,47	78,78	78,06	0	0,41	7	7	2,849	24	0	
28.03.2018	79,9	43,88	36,02	81,24	79	79,3	78,57	0	0,43	7	7	2,845	24	0	
29.03.2018	79,95	44,23	35,72	81,39	79,11	79,46	78,73	0	0,38	7	7	2,825	24	0	
30.03.2018	82,23	44,87	37,36	85,52	83,04	83,38	82,57	0	0,47	7	7	3,1	24	0	
31.03.2018	81,94	44,31	37,63	82,55	80,16	80,47	79,7	0	0,46	7	7	3,017	24	0	
01.04.2018	80,62	43,24	37,38	83,84	81,46	81,75	81,01	0	0,45	7	7	3,043	24	0	
02.04.2018	79,33	43,77	35,56	83,92	81,65	81,91	81,18	0	0,47	7	7	2,903	24	0	
03.04.2018	79,78	43,63	36,15	82,42	80,17	80,42	79,68	0	0,49	7	7	2,896	24	0	
04.04.2018	79,45	44,04	35,41	81,17	78,95	79,21	78,49	0	0,46	7	7	2,794	24	0	
05.04.2018	79,99	43,5	36,49	79,94	77,71	77,94	77,22	0	0,49	7	7	2,834	24	0	
06.04.2018	79,66	44,34	35,32	78,99	76,8	77,06	76,34	0	0,46	7	7	2,711	24	0	
07.04.2018	79,63	44,25	35,38	77,32	75,16	75,44	74,73	0	0,43	7	7	2,659	24	0	
08.04.2018	79,47	43,86	35,61	77,23	75,09	75,32	74,62	0	0,47	7	7	2,672	24	0	
09.04.2018	79,24	43,87	35,37	78,91	76,74	76,96	76,25	0	0,49	7	7	2,712	24	0	
10.04.2018	79,52	44,64	34,88	79,31	77,11	77,36	76,64	0	0,47	7	7	2,689	24	0	
11.04.2018	76,36	43,81	32,55	70,76	68,94	69,09	68,45	0	0,49	7	7	2,243	24	0	
12.04.2018	76,35	41,82	34,53	67,04	65,3	65,36	64,82	0	0,48	7	7	2,252	24	0	
13.04.2018	76,52	41,41	35,11	63,03	61,4	61,41	60,88	0	0,52	7	7	2,153	24	0	
14.04.2018	77,06	41,28	35,78	63,03	61,39	61,41	60,87	0	0,52	7	7	2,196	24	0	
15.04.2018	76,89	40,35	36,54	62,99	61,4	61,34	60,86	0	0,54	7	7	2,245	24	0	
16.04.2018	76,72	40,94	35,78	61,68	60,08	60,13	59,65	0	0,43	7	7	2,146	24	0	
17.04.2018	76,84	41,26	35,58	62,17	60,56	60,69	60,19	0	0,37	7	7	2,152	24	0	
18.04.2018	75,08	41,54	33,54	66,46	64,77	65,05	64,55	0	0,22	7	7	2,171	24	0	
19.04.2018	75,94	41,78	34,16	65,3	63,64	63,91	63,37	0	0,27	7	7	2,17	24	0	
20.04.2018	75,18	41,33	33,85	59,8	58,29	58,55	58,07	0	0,22	7	7	1,971	24	0	
21.04.2018	76,39	41,67	34,72	73,63	71,74	72,01	71,47	0	0,27	7	7	2,489	24	0	
22.04.2018	76,93	41,58	35,35	69,19	67,39	67,64	67,09	0	0,3	7	7	2,38	24	0	
Итого:				2079,5	2023,31	2029,4	2011,44	0	11,87			72,06	672	0	
Средние:	78,49	42,92	35,57							7	7				

Дата	V1	M1	V2	M2	V3	Mг	Qo	VHP	ВОС
	м3	т	м3	т	м3	т	Гкал	ч	ч
25/03/1824:00	4173,57	4028,05	4047,85	4005,67	0,04	22,38	175,55	1116	1
22/04/1824:00	6253,15	6051,36	6077,27	6017,11	0,04	34,25	247,61	1788	1
Итого:	2079,58	2023,31	2029,42	2011,44	0	11,87	72,06	672	0

Дата	нежилые								
	V1	M1	V2	M2	V3	Mг	Qo	VHP	ВОС
	м3	т	м3	т	м3	т	Гкал	ч	ч
25/03/1824:00							14,45	1322	
22/04/1824:00							14,45	1994	
Итого:							0,00	672	

Представитель абонента
Генеральный директор ООО "УК "Домоуправ"
/ А.Н. Клименко/
Подпись «_____» Ф.И.О.
МП «Домоуправ»

Представитель теплоснабж. организации
/О.А. Безбородова/
Подпись «_____» Ф.И.О.
24.04.2018

ОТЧЕТ
о суточных параметрах теплоснабжения
26/03/18г.-22/04/18г.

Абонент: ООО "УК "Домоуправ"

Договор N: 8848

Адрес: 40-летия Победы, 57 (ИТП-1)

Тип расходомера: ПРЭМ Ду 40

Тепловычислитель ВКТ-7 сет. N 001

Пределы измерений:

Договорные расходы:

G под max = 2.00 м3/ч G под min = 1.00 м3/ч

M сет. воды = _____ т.сут M грвс = _____ т.сут

G обр max = 2.00 м3/ч G обр min = 1.00 м3/ч

Tхв = 0.00 °C

G3 max = 2.00 м3/ч G3 min = 1.00 м3/ч

Заводской номер 00196485

ВВОД 1

СХЕМА ПОДКЛЮЧЕНИЯ 3

БД 1

ФТ=0

ТЗ=1

КС=0xFA23

ПО 2.7

Дата	t1	t2	dt	V1	M1	V2	M2	V3	Mг	P1	P2	Qo	ВНР	ВОС	НС
	°C	°C	°C	м3	т	м3	т	м3	т	кг/см2	кг/см2	Гкал	ч	ч	
26.03.2018	81,75	42,47	39,28	78,17	75,91	74,9	74,25	0	1,66	7	7	2,981	24	0	
27.03.2018	80,46	42,43	38,03	80,44	78,18	77,18	76,45	0	1,73	7	7	2,973	24	0	
28.03.2018	80,6	42,42	38,18	79,18	76,93	75,99	75,34	0	1,59	7	7	2,934	24	0	
29.03.2018	80,7	43,06	37,64	82,01	79,65	78,75	78,01	0	1,64	7	7	2,998	24	0	
30.03.2018	82,93	44,74	38,19	87,53	84,95	83,9	83,1	0	1,85	7	7	3,241	24	0	
31.03.2018	82,65	43,77	38,88	85,91	83,36	82,42	81,67	0	1,69	7	7	3,24	24	0	
01.04.2018	81,2	42,84	38,36	86,42	83,95	82,96	82,23	0	1,72	7	7	3,221	24	0	
02.04.2018	80,02	42,94	37,08	84,4	82,07	81,07	80,35	0	1,72	7	7	3,043	24	0	
03.04.2018	80,44	43,03	37,41	79,81	77,57	76,66	76,01	0	1,56	7	7	2,898	24	0	
04.04.2018	80,17	43,07	37,1	82,2	79,9	79	78,26	0	1,64	7	7	2,961	24	0	
05.04.2018	80,73	42,98	37,75	78,8	76,55	75,75	75,07	0	1,48	7	7	2,888	24	0	
06.04.2018	80,36	43,01	37,35	76,46	74,31	73,53	72,85	0	1,46	7	7	2,775	24	0	
07.04.2018	80,35	43,04	37,31	79,11	76,92	76,09	75,39	0	1,53	7	7	2,866	24	0	
08.04.2018	80,18	43,26	36,92	79,58	77,34	76,61	75,89	0	1,45	7	7	2,854	24	0	
09.04.2018	79,95	43,02	36,93	75,16	73,06	72,3	71,66	0	1,4	7	7	2,699	24	0	
10.04.2018	80,22	43,38	36,84	78,35	76,17	75,39	74,67	0	1,5	7	7	2,804	24	0	
11.04.2018	77,12	43,31	33,81	80,31	78,2	77,43	76,72	0	1,48	7	7	2,642	24	0	
12.04.2018	77,21	42,19	35,02	73,17	71,25	70,53	69,94	0	1,31	7	7	2,492	24	0	
13.04.2018	77,47	41,4	36,07	68,49	66,67	66	65,49	0	1,18	7	7	2,403	24	0	
14.04.2018	77,97	41,14	36,83	68,72	66,88	66,2	65,7	0	1,18	7	7	2,462	24	0	
15.04.2018	77,87	41,24	36,63	71,7	69,76	69,02	68,48	0	1,28	7	7	2,55	24	0	
16.04.2018	77,67	41,18	36,49	67,43	65,61	64,97	64,45	0	1,16	7	7	2,392	24	0	
17.04.2018	77,8	40,83	36,97	67,29	65,51	64,82	64,32	0	1,19	7	7	2,422	24	0	
18.04.2018	75,85	41,08	34,77	71,66	69,81	69,14	68,63	0	1,18	7	7	2,424	24	0	
19.04.2018	76,96	41,68	35,28	70,01	68,2	67,55	66,99	0	1,21	7	7	2,405	24	0	
20.04.2018	76,19	41,19	35	68,35	66,63	65,93	65,44	0	1,19	7	7	2,328	24	0	
21.04.2018	77,13	40,95	36,18	70,19	68,37	67,59	67,08	0	1,29	7	7	2,471	24	0	
22.04.2018	77,75	42,01	35,74	73,63	71,68	70,8	70,23	0	1,45	7	7	2,559	24	0	
Итого:				2144,4	2085,39	2062,4	2044,67	0	40,72			76,93	672	0	
Средние:	79,27	42,41	36,85							7	7				

Дата	V1	M1	V2	M2	V3	Mг	Qo	ВНР	ВОС
	м3	т	м3	т	м3	т	Гкал	ч	ч
25/03/1824:00	21285,14	20637,47	20389,16	20173,63	1,22	463,84	746,80	7971	10
22/04/1824:00	23429,62	22722,86	22451,64	22218,3	1,22	504,56	823,73	8643	10
Итого:	21444,48	2085,39	2062,48	2044,67	0	40,72	76,93	672	0


Представитель абонента
Генеральный директор ООО "УК "Домоуправ"

Представитель теплоснабж. организации

Подпись: А.Н. Клименко/

Подпись: /О.А. Безбородова/
Ф.И.О.

МП



24.04.2018

ОТЧЕТ
о суточных параметрах теплоснабжения
26/03/18г.-22/04/18г.

Абонент: ООО "УК "Домоуправ"

Договор N: 8848

Адрес: 40-летия Победы, 57 (ИТП-2)

Тип расходомера: ПРЭМ Ду 40

Тепловычислитель ВКТ-7 сет. N 001

Пределы измерений:

Договорные расходы:

G под max = 2.00 м3/ч G под min = 1.00 м3/ч

M сет. воды = _____ т.сут M гвс = _____ т.сут

G обр max = 2.00 м3/ч G обр min = 1.00 м3/ч

Tхв = 0.00 °C

G3 max = 2.00 м3/ч G3 min = 1.00 м3/ч

Заводской номер 00196478

ВВОД 1

СХЕМА ПОДКЛЮЧЕНИЯ 3

БД 1

ФТ=0

ТЗ=1

КС=0x0936

ПО 2.7

Дата	t1	t2	dt	V1	M1	V2	M2	V3	Mг	P1	P2	Qo	ВНР	ВОС	НС
	°C	°C	°C	м3	т	м3	т	м3	т	кг/см2	кг/см2	Гкал	ч	ч	
26.03.2018	81,57	44,78	36,79	125,28	121,64	119,63	118,53	1,39	3,11	7	7	4,475	24	0	
27.03.2018	80,29	44,41	35,88	122,87	119,41	117,36	116,3	1,44	3,11	7	7	4,282	24	0	
28.03.2018	80,44	44,71	35,73	126,54	122,97	120,91	119,77	1,43	3,2	7	7	4,393	24	0	
29.03.2018	80,49	44,75	35,74	126,17	122,62	120,57	119,45	1,29	3,17	7	7	4,381	24	0	
30.03.2018	82,73	45,74	36,99	134,23	130,27	128,22	126,96	1,34	3,31	7	7	4,817	24	0	
31.03.2018	82,47	45,2	37,27	128,19	124,4	122,39	121,23	1,46	3,17	7	7	4,635	24	0	
01.04.2018	81,11	44,1	37,01	130,19	126,43	124,35	123,22	1,74	3,21	7	7	4,676	24	0	
02.04.2018	79,82	45,1	34,72	126,97	123,44	121,37	120,2	1,35	3,24	7	7	4,284	24	0	
03.04.2018	80,31	45,27	35,04	128,73	125,08	123,05	121,84	1,46	3,24	7	7	4,379	24	0	
04.04.2018	79,97	45,04	34,93	124,41	120,91	118,86	117,74	1,46	3,17	7	7	4,221	24	0	
05.04.2018	80,54	45,01	35,53	122,85	119,4	117,28	116,16	1,48	3,24	7	7	4,24	24	0	
06.04.2018	80,21	45,46	34,75	119,55	116,19	114,15	113,08	1,37	3,11	7	7	4,036	24	0	
07.04.2018	80,2	45,36	34,84	122,52	119,08	117,01	115,89	1,51	3,19	7	7	4,147	24	0	
08.04.2018	80,05	45,14	34,91	120,14	116,78	114,71	113,65	1,6	3,13	7	7	4,076	24	0	
09.04.2018	79,81	45,7	34,11	123,25	119,85	116,74	115,61	1,4	4,24	7	7	4,086	24	0	
10.04.2018	80,02	46,17	33,85	117,37	114,09	109,73	108,66	1,23	5,43	7	7	3,86	24	0	
11.04.2018	76,96	45,43	31,53	124,7	121,45	116,94	115,8	1,47	5,65	7	7	3,824	24	0	
12.04.2018	77,02	45,8	31,22	114,53	111,54	108,47	107,43	1,32	4,11	7	7	3,48	24	0	
13.04.2018	77,3	45,26	32,04	112,72	109,76	107,62	106,61	1,45	3,15	7	7	3,515	24	0	
14.04.2018	77,82	45,57	32,25	108,4	105,5	103,34	102,33	1,48	3,17	7	7	3,402	24	0	
15.04.2018	77,73	44,33	33,4	111,88	108,93	106,58	105,6	1,96	3,33	7	7	3,637	24	0	
16.04.2018	77,53	45,36	32,17	107,83	104,99	102,79	101,78	1,44	3,21	7	7	3,375	24	0	
17.04.2018	77,71	46,97	30,74	114,23	111,21	109,1	107,98	1,32	3,23	7	7	3,417	24	0	
18.04.2018	75,85	44,82	31,03	115,38	112,47	110,31	109,27	1,35	3,2	7	7	3,488	24	0	
19.04.2018	76,82	45,45	31,37	115,57	112,58	110,69	109,63	1,28	2,95	7	7	3,531	24	0	
20.04.2018	76,13	45,63	30,5	111,36	108,54	106,61	105,55	1,21	2,99	7	7	3,306	24	0	
21.04.2018	77,02	46,31	30,71	121,51	118,34	116,24	115,08	1,29	3,26	7	7	3,633	24	0	
22.04.2018	77,62	46,43	31,19	124,38	121,1	118,87	117,66	1,66	3,44	7	7	3,775	24	0	
Итого:				3381,7	3288,97	3223,8	3193,01	40,18	95,96			111,37	672	0	
Средние:	79,12	45,33	33,79							7	7				

Дата	V1	M1	V2	M2	V3	Mг	Qo	ВНР	ВОС
	м3	т	м3	т	м3	т	Гкал	ч	ч
25/03/1824:00	28544,67	27644,21	27281,19	27003,15	348,24	641,06	1067,48	6100	9
22/04/1824:00	31926,42	30933,18	30505,08	30196,16	388,42	737,02	1178,85	6772	9
Итого:	3381,75	3288,97	3223,89	3193,01	40,18	95,96	111,37	672	0

Представитель абонента
Генеральный директор ООО "УК "Домоуправ"

Представитель теплоснабж. организации


/ А.Н. Клименко/

/О.А. Безбородова/

Подпись _____

Подпись _____

МП



24.04.2018г.

ОТЧЕТ
о суточных параметрах теплоснабжения
26/03/18г.-22/04/18г.

Абонент: ООО "УК "Домоуправ"

Договор N: 8848

Адрес: 40-летия Победы, 61 (ИТП-1)

Тип расходомера: ПРЭМ Ду 40

Тепловычислитель ВКТ-7 сет. N 001

Пределы измерений:

Договорные расходы:

G под max = 2.00 м3/ч G под min = 1.00 м3/ч

M сет. воды = _____ т.сут Mгвс = _____ т.сут

G обр max = 2.00 м3/ч G обр min = 1.00 м3/ч

Tхв = 0.00 °C

G3 max = 2.00 м3/ч G3 min = 1.00 м3/ч

Заводской номер 00207894

ВВОД 1

СХЕМА ПОДКЛЮЧЕНИЯ 3

БД 1

ФТ=0

ТЗ=1

КС=0x4458

ПО 2.7

Дата	t1	t2	dt	V1	M1	V2	M2	V3	Mг	P1	P2	Qo	ВНР	ВОС	НС
	°C	°C	°C	м3	т	м3	т	м3	т	кг/см2	кг/см2	Гкал	ч	ч	
26.03.2018	81,6	42,79	38,81	127,49	123,78	121,74	120,73	0	3,05	7	7	4,802	24	0	
27.03.2018	80,32	42,72	37,6	128,94	125,3	123,26	122,2	0	3,1	7	7	4,71	24	0	
28.03.2018	80,46	42,79	37,67	128,66	125,05	122,98	121,96	0	3,09	7	7	4,707	24	0	
29.03.2018	80,51	42,83	37,68	130,75	127,07	125,06	123,99	0	3,08	7	7	4,785	24	0	
30.03.2018	82,74	43,84	38,9	133,46	129,52	127,53	126,42	0	3,1	7	7	5,037	24	0	
31.03.2018	82,5	43,21	39,29	133,75	129,77	127,82	126,71	0	3,06	7	7	5,096	24	0	
01.04.2018	81,13	42,7	38,43	134,06	130,19	128,22	127,13	0	3,06	7	7	4,999	24	0	
02.04.2018	79,87	43,14	36,73	136,62	132,83	130,87	129,72	0	3,11	7	7	4,877	24	0	
03.04.2018	80,37	44	36,37	141,72	137,71	135,75	134,52	0	3,19	7	7	5,007	24	0	
04.04.2018	80,11	45,4	34,71	158,39	153,95	151,71	150,25	0	3,7	7	7	5,342	24	0	
05.04.2018	80,68	45,02	35,66	155,15	150,77	148,56	147,14	0	3,63	7	7	5,376	24	0	
06.04.2018	80,34	45,8	34,54	152,08	147,85	145,75	144,32	0	3,53	7	7	5,104	24	0	
07.04.2018	80,33	44,84	35,49	151,33	147,07	144,95	143,59	0	3,48	7	7	5,216	24	0	
08.04.2018	80,17	44,97	35,2	149,56	145,35	143,27	141,95	0	3,4	7	7	5,115	24	0	
09.04.2018	79,91	45,31	34,6	147,9	143,78	141,77	140,42	0	3,36	7	7	4,977	24	0	
10.04.2018	80,18	45,81	34,37	147,9	143,77	141,71	140,33	0	3,44	7	7	4,94	24	0	
11.04.2018	77,11	46,38	30,73	161,46	157,28	155,06	153,48	0	3,8	7	7	4,832	24	0	
12.04.2018	77,1	45,38	31,72	133,39	129,91	128,19	126,94	0	2,97	7	7	4,12	24	0	
13.04.2018	77,32	43,63	33,69	115,48	112,42	110,99	110,02	0	2,4	7	7	3,786	24	0	
14.04.2018	77,84	43,22	34,62	115,63	112,56	111,13	110,17	0	2,39	7	7	3,894	24	0	
15.04.2018	77,74	42,43	35,31	120,43	117,23	115,76	114,77	0	2,46	7	7	4,138	24	0	
16.04.2018	77,55	43,24	34,31	115,98	112,91	111,57	110,58	0	2,33	7	7	3,871	24	0	
17.04.2018	77,68	43,16	34,52	114,44	111,4	110,18	109,19	0	2,21	7	7	3,842	24	0	
18.04.2018	75,67	44,29	31,38	129,47	126,17	124,99	123,86	0	2,31	7	7	3,958	24	0	
19.04.2018	76,79	43,93	32,86	122,68	119,51	118,28	117,23	0	2,28	7	7	3,924	24	0	
20.04.2018	76,1	44,11	31,99	121,27	118,17	116,93	115,87	0	2,3	7	7	3,777	24	0	
21.04.2018	77,01	43,42	33,59	124,37	121,13	119,71	118,67	0	2,46	7	7	4,062	24	0	
22.04.2018	77,63	43,13	34,5	128,81	125,42	123,93	122,87	0	2,55	7	7	4,326	24	0	
Итого:				3761,1	3657,87	3607,6	3575,03	0	82,84			128,62	672	0	
Средние:	79,17	43,98	35,18							7	7				

Дата	V1	M1	V2	M2	V3	Mг	Qo	ВНР	ВОС
	м3	т	м3	т	м3	т	Гкал	ч	ч
25/03/1824:00	35059,47	34016,35	33456,22	33114,72	0,68	901,63	1215,91	7958	24
22/04/1824:00	38820,64	37674,22	37063,89	36689,75	0,68	984,47	1344,53	8630	24
Итого:	3761,17	3657,87	3607,67	3575,03	0	82,84	128,62	672	0


Представитель абонента

Представитель теплоснабж. организации

Генеральный директор ООО "УК "Домоуправ"

Подпись

МП



Подпись

/О.А. Безбородова/

Ф.И.О.

24.04.2018.

ОТЧЕТ
о суточных параметрах теплоснабжения
26/03/18г.-22/04/18г.

Абонент: ООО "УК "Домоуправ"

Договор N: 8848

Адрес: 40-летия Победы, 61 (ИТП-2)

Тип расходомера: ПРЭМ Ду 40

Тепловычислитель ВКТ-7 сет. N 001

Пределы измерений:

Договорные расходы:

G под max = 2.00 м3/ч G под min = 1.00 м3/ч

M сет. воды = _____ т.сут M грвс = _____ т.сут

G обр max = 2.00 м3/ч G обр min = 1.00 м3/ч

Tхв = 0.00 °C

G3 max = 2.00 м3/ч G3 min = 1.00 м3/ч

Заводской номер 00193664

ВВОД 1

СХЕМА ПОДКЛЮЧЕНИЯ 3

БД 1

ФТ=0

ТЗ=1

КС=0x70AA

ПО 2.7

Дата	t1	t2	dt	V1	M1	V2	M2	V3	Mг	P1	P2	Qo	VHP	ВОС	НС
	°C	°C	°C	м3	т	м3	т	м3	т	кг/см2	кг/см2	Гкал	ч	ч	
26.03.2018	80,61	41,9	38,71	82,46	80,12	78,61	77,99	0	2,13	7	7	3,098	24	0	
27.03.2018	79,41	42,48	36,93	85,88	83,53	81,96	81,27	0	2,26	7	7	3,084	24	0	
28.03.2018	79,51	41,65	37,86	83,84	81,53	79,97	79,35	0	2,18	7	7	3,083	24	0	
29.03.2018	79,54	42,68	36,86	85,35	83,02	81,44	80,77	0	2,25	7	7	3,059	24	0	
30.03.2018	81,68	42,75	38,93	82,47	80,05	78,56	77,89	0	2,16	7	7	3,112	24	0	
31.03.2018	81,45	42,99	38,46	83,64	81,25	79,7	78,99	0	2,26	7	7	3,124	24	0	
01.04.2018	80,15	42,23	37,92	86,66	84,23	82,61	81,91	0	2,32	7	7	3,193	24	0	
02.04.2018	78,96	42,08	36,88	87,7	85,29	83,69	82,98	0	2,31	7	7	3,143	24	0	
03.04.2018	79,46	43,17	36,29	86,66	84,26	82,72	81,98	0	2,28	7	7	3,059	24	0	
04.04.2018	79,19	43,62	35,57	88,44	86,03	84,46	83,7	0	2,33	7	7	3,057	24	0	
05.04.2018	79,71	43,79	35,92	88,36	85,9	84,33	83,57	0	2,33	7	7	3,085	24	0	
06.04.2018	79,39	43,92	35,47	86,87	84,49	82,96	82,23	0	2,26	7	7	2,994	24	0	
07.04.2018	79,35	43,1	36,25	84,91	82,57	81,07	80,33	0	2,24	7	7	2,991	24	0	
08.04.2018	79,2	43,17	36,03	85,17	82,84	81,32	80,59	0	2,25	7	7	2,983	24	0	
09.04.2018	78,91	42,89	36,02	82,6	80,35	78,92	78,25	0	2,1	7	7	2,895	24	0	
10.04.2018	79,14	42,47	36,67	78,75	76,62	75,2	74,54	0	2,08	7	7	2,808	24	0	
11.04.2018	76,26	43,89	32,37	89,02	86,78	85,28	84,5	0	2,28	7	7	2,81	24	0	
12.04.2018	76,16	44,33	31,83	80,34	78,29	77	76,25	0	2,04	7	7	2,493	24	0	
13.04.2018	76,3	42,7	33,6	72,17	70,33	69,13	68,57	0	1,76	7	7	2,36	24	0	
14.04.2018	76,76	42,37	34,39	70,06	68,26	67,12	66,59	0	1,67	7	7	2,35	24	0	
15.04.2018	76,67	41,66	35,01	71,29	69,43	68,29	67,76	0	1,67	7	7	2,429	24	0	
16.04.2018	76,5	42,47	34,03	70,46	68,65	67,56	66,95	0,01	1,7	7	7	2,334	24	0	
17.04.2018	76,71	42,91	33,8	75,95	73,97	72,81	72,14	0	1,83	7	7	2,499	24	0	
18.04.2018	74,74	41,02	33,72	72,16	70,36	69,3	68,74	0	1,62	7	7	2,37	24	0	
19.04.2018	75,96	41,02	34,94	72,22	70,39	69,26	68,72	0	1,67	7	7	2,455	24	0	
20.04.2018	75,17	42,05	33,12	70,9	69,13	68,08	67,54	0	1,59	7	7	2,29	24	0	
21.04.2018	76,02	41,95	34,07	73,76	71,87	70,78	70,22	0	1,65	7	7	2,45	24	0	
22.04.2018	76,64	40,91	35,73	75,43	73,49	72,33	71,76	0	1,73	7	7	2,626	24	0	
Итого:				2253,5	2193,03	2154,4	2136,08	0,01	56,95			78,24	672	0	
Средние:	78,19	42,57	35,62							7	7				

Дата	V1	M1	V2	M2	V3	Mг	Qo	VHP	ВОС
	м3	т	м3	т	м3	т	Гкал	ч	ч
25/03/1824:00	3481,18	3362,05	3301,98	3270,51	0	91,54	150,73	975	0
22/04/1824:00	5734,7	5555,08	5456,44	5406,59	0,01	148,49	228,97	1647	0
Итого:	2253,52	2193,03	2154,46	2136,08	0,01	56,95	78,24	672	0

Представитель абонента
Генеральный директор ООО "УК "Домоуправ"

Представитель теплоснабж. организации

Подпись _____ А.Н. Клименко/
Ф.И.О.

Подпись _____ /О.А. Безбородова/
Ф.И.О.



24.04.2018г.

ОТЧЕТ
о суточных параметрах теплоснабжения
26/03/18г.-22/04/18г.

Абонент: ООО "УК "Домоуправ"

Договор N: 8848

Адрес: 40-летия Победы, 61 (ИТП-3)

Тип расходомера: ПРЭМ Ду 40

Тепловычислитель ВКТ-7 сет. N 001

Пределы измерений:

Договорные расходы:

G под max = 2.00 м3/ч G под min = 1.00 м3/ч

M сет. воды = _____ т.сут M грвс = _____ т.сут

G обр max = 2.00 м3/ч G обр min = 1.00 м3/ч

T хв = 0.00 °C

G3 max = 2.00 м3/ч G3 min = 1.00 м3/ч

Заводской номер 00190929

ВВОД 1

СХЕМА ПОДКЛЮЧЕНИЯ 3

ВД 1

ФТ=0

T3=1

КС=0x48DA ПО 2.7

Дата	t1	t2	dt	V1	M1	V2	M2	V3	Mг	P1	P2	Qo	ВНР	ВОС	НС
	°C	°C	°C	м3	т	м3	т	м3	т	кг/см2	кг/см2	Гкал	ч	ч	
26.03.2018	81,36	43,75	37,61	90,65	88,04	91,65	90,83	0	-2,79	7	7	3,309	24	0	
27.03.2018	80,13	43,92	36,21	88,84	86,35	90	89,2	0	-2,85	7	7	3,125	24	0	
28.03.2018	80,24	43,74	36,5	91,74	89,17	92,83	91,99	0	-2,82	7	7	3,253	24	0	
29.03.2018	80,22	43,77	36,45	88,54	86,05	89,72	88,92	0	-2,87	7	7	3,137	24	0	
30.03.2018	82,43	44,99	37,44	90,33	87,7	91,61	90,75	0	-3,05	7	7	3,284	24	0	
31.03.2018	82,21	43,73	38,48	90,48	87,85	91,65	90,81	0	-2,96	7	7	3,383	24	0	
01.04.2018	80,95	42,4	38,55	92,2	89,57	93,39	92,61	0	-3,04	7	7	3,452	24	0	
02.04.2018	79,68	43,84	35,84	94,84	92,24	95,99	95,1	0	-2,86	7	7	3,304	24	0	
03.04.2018	80,19	45,39	34,8	97,44	94,71	98,42	97,45	0	-2,74	7	7	3,297	24	0	
04.04.2018	79,87	45,18	34,69	96,36	93,68	97,22	96,28	0	-2,6	7	7	3,251	24	0	
05.04.2018	80,42	44,82	35,6	96,66	93,93	97,66	96,73	0	-2,8	7	7	3,34	24	0	
06.04.2018	80,1	45,62	34,48	94,95	92,31	96,23	95,28	0	-2,97	7	7	3,181	24	0	
07.04.2018	80,09	46,07	34,02	97,03	94,34	98,21	97,19	0	-2,85	7	7	3,21	24	0	
08.04.2018	79,94	45,97	33,97	93,85	91,21	94,85	93,91	0	-2,7	7	7	3,097	24	0	
09.04.2018	79,65	46,12	33,53	95,6	92,96	96,79	95,83	0	-2,87	7	7	3,116	24	0	
10.04.2018	79,89	45,51	34,38	91,27	88,7	92,54	91,63	0	-2,93	7	7	3,048	24	0	
11.04.2018	76,94	45,95	30,99	95,54	93,05	97,07	96,13	0	-3,08	7	7	2,881	24	0	
12.04.2018	76,78	44,3	32,48	83,52	81,36	84,98	84,23	0,01	-2,87	7	7	2,643	24	0	
13.04.2018	76,94	42,64	34,3	76,25	74,25	77,6	76,95	0	-2,7	7	7	2,543	24	0	
14.04.2018	77,44	41,54	35,9	74,75	72,79	76,03	75,47	0	-2,68	7	7	2,611	24	0	
15.04.2018	77,35	41,62	35,73	74,2	72,24	75,45	74,87	0	-2,63	7	7	2,582	24	0	
16.04.2018	77,11	41,84	35,27	71,99	70,1	73,14	72,58	0	-2,48	7	7	2,467	24	0	
17.04.2018	77,29	42,31	34,98	74,08	72,13	75,16	74,53	0	-2,4	7	7	2,521	24	0	
18.04.2018	75,49	42,11	33,38	80,49	78,47	81,77	81,09	0	-2,62	7	7	2,617	24	0	
19.04.2018	76,38	42,49	33,89	81,19	79,09	82,07	81,38	0	-2,29	7	7	2,679	24	0	
20.04.2018	75,73	42,76	32,97	71,59	69,78	72,64	72,01	0	-2,23	7	7	2,301	24	0	
21.04.2018	76,68	43,32	33,36	79,65	77,6	80,8	80,07	0	-2,47	7	7	2,589	24	0	
22.04.2018	77,32	42,65	34,67	81,07	78,93	82,11	81,45	0	-2,52	7	7	2,736	24	0	
Итого:				2435,1	2368,6	2467,5	2445,27	0,01	-76,67			82,96	672	0	
Средние:	78,88	43,86	35,01							7	7				

Дата	V1	M1	V2	M2	V3	Mг	Qo	ВНР	ВОС
	м3	т	м3	т	м3	т	Гкал	ч	ч
25/03/1824:00	22131,9	21471,85	22554,97	22327,77	0,58	-855,92	782,68	7978	6
22/04/1824:00	24567	23840,45	25022,55	24773,04	0,59	-932,59	865,64	8650	6
Итого:	2435,1	2368,6	2467,58	2445,27	0,01	-76,67	82,96	672	0


Представитель абонента
Генеральный директор ООО "УК "Домоуправ"

Представитель теплоснабж. организации

Подпись _____
Ф.И.О. А.Н. Клименко/

Подпись _____
Ф.И.О. /О.А. Безбородова/

МП



24.04.2018

ОТЧЕТ
о суточных параметрах теплоснабжения
26/03/18г.-22/04/18г.

Абонент: ООО "УК "Домоуправ"

Договор N: 8848

Адрес: ул. Университетская Набережная, 46 (ИТП-1) 54 СТР.

Тип расходомера: _____

Прибор: КАРАТ-306

Серийный номер: 20861817

Посуточный архив

Дата	G1	G2	Gd1	T1	T2	Td1	P1	P2	Q1	V1	V2	Наработка
26.03.2018	71,38	71,38	0,00	81,64	44,02	37,62	1,05	0,80	2,69	74,59	70,86	24,00
27.03.2018	70,35	70,35	0,00	80,37	43,51	36,86	1,05	0,80	2,60	73,50	69,78	24,00
28.03.2018	70,86	70,64	0,22	80,46	43,54	36,92	1,05	0,81	2,62	74,10	70,01	24,00
29.03.2018	74,17	71,04	3,13	80,52	44,01	36,51	1,03	0,81	2,71	76,27	71,63	24,00
30.03.2018	84,65	80,89	3,76	82,85	46,19	36,67	1,01	0,81	3,11	87,18	81,65	24,00
31.03.2018	78,25	74,53	3,72	82,57	45,36	37,21	1,02	0,80	2,90	80,58	75,21	24,00
01.04.2018	74,85	70,99	3,87	81,31	44,46	36,85	1,04	0,81	2,76	77,02	71,60	24,00
02.04.2018	73,91	70,29	3,62	79,89	43,95	35,94	1,05	0,80	2,66	75,97	70,88	24,00
03.04.2018	73,98	70,43	3,55	80,41	44,23	36,18	1,06	0,80	2,68	76,07	71,03	24,00
04.04.2018	71,80	68,68	3,12	80,06	43,71	36,36	1,05	0,80	2,61	73,81	69,25	24,00
05.04.2018	68,88	67,64	1,23	80,58	43,80	36,78	1,02	0,78	2,53	71,54	67,50	24,00
06.04.2018	111,75	111,75	0,00	80,19	43,27	36,92	1,06	0,80	4,14	116,53	111,02	24,00
07.04.2018	146,42	146,42	0,00	80,08	42,69	37,39	1,07	0,79	5,48	152,01	146,10	24,00
08.04.2018	147,50	147,50	0,00	79,97	42,87	37,10	1,06	0,80	5,48	152,68	147,63	24,00
09.04.2018	153,45	153,45	0,00	79,68	43,06	36,62	1,06	0,80	5,62	158,50	153,90	24,00
10.04.2018	156,46	156,46	0,00	79,99	43,25	36,74	1,06	0,79	5,75	161,52	157,05	24,00
11.04.2018	164,93	164,93	0,00	77,02	43,54	33,48	1,06	0,80	5,53	169,92	165,60	24,00
12.04.2018	161,08	161,08	0,00	77,00	43,03	33,98	1,04	0,79	5,47	165,74	161,91	24,00
13.04.2018	149,97	149,97	0,00	77,22	42,30	34,92	1,06	0,80	5,24	154,07	150,96	24,00
14.04.2018	146,79	146,79	0,00	77,76	42,26	35,49	1,07	0,79	5,21	150,84	147,76	24,00
15.04.2018	129,90	129,90	0,00	77,52	41,16	36,36	1,06	0,80	4,72	133,34	130,83	24,00
16.04.2018	132,95	132,95	0,00	77,35	41,36	35,98	1,05	0,79	4,79	136,46	133,91	24,00
17.04.2018	144,39	144,39	0,00	77,56	42,20	35,36	1,06	0,78	5,10	148,31	145,38	24,00
18.04.2018	142,00	142,00	0,00	75,90	41,37	34,53	0,99	0,79	4,90	145,69	142,95	24,00
19.04.2018	150,81	150,81	0,00	76,72	42,38	34,34	1,00	0,78	5,14	154,64	152,04	24,00
20.04.2018	129,63	129,63	0,00	75,95	41,01	34,94	1,00	0,79	4,52	132,84	130,62	24,00
21.04.2018	155,99	155,99	0,00	76,97	42,58	34,38	1,05	0,82	5,37	160,23	157,04	24,00
22.04.2018	158,56	158,56	0,00	77,56	42,69	34,87	1,05	0,82	5,51	162,94	159,62	24,00
Итого:	3295,68	3269,45							117,82	3396,88	3283,69	672,00

Дата	Qобщ	V1	V2	Vd	G1	G2	Gподп	ВНР
25.03.2018	530,02	19080,70	18330,02	750,69	18359,67	18001,90	357,78	
22.04.2018	647,84	22477,58	21613,71	863,88	21655,35	21271,35	384,00	
ИТОГО:	117,82	3396,88	3283,69	113,19	3295,68	3269,45	26,23	672,00

Прибор: КАРАТ-306

Серийный номер: 07080917

Нежилые помещения

Дата	Qобщ	V1	V2	Vd	Gпр	Gобр	Gподп	ВНР
25.03.2018								
22.04.2018								
ИТОГО:	0,00	0,00	0,00	0,00	0,00	0,00	0,00	672,00


Представитель абонента
Генеральный директор ООО "УК "Домоуправ"

Представитель теплоснабж. организации

/ _____
Подпись А.В. Клименко Ф.И.О.

/ _____
Подпись /О.А. Безбородова/ Ф.И.О.

МП



24.04.2018

ОТЧЕТ
о суточных параметрах теплоснабжения
26/03/18г.-22/04/18г.

Абонент: ООО "УК "Домоуправ"

Договор N: 8848

Адрес: ул. Университетская Набережная, 46 (ИТП-2) 54 СТР.

Тип расходомера: _____

Прибор: КАРАТ-306

Серийный номер: 16911717

Посуточный архив

Дата	G1	G2	Gd1	T1	T2	Td1	P1	P2	Q1	V1	V2	Наработка
26.03.2018	54,19	54,19	0,00	80,52	37,35	43,17	1,05	0,80	2,34	56,06	54,17	24,00
27.03.2018	54,00	54,00	0,00	79,28	37,40	41,87	1,05	0,80	2,26	55,82	53,99	24,00
28.03.2018	53,93	53,93	0,00	79,49	37,37	42,12	1,06	0,80	2,27	55,76	53,90	24,00
29.03.2018	58,02	58,02	0,00	79,70	37,48	42,22	1,03	0,81	2,45	59,99	58,00	24,00
30.03.2018	63,63	63,63	0,00	81,76	38,90	42,86	1,01	0,81	2,73	65,88	63,65	24,00
31.03.2018	59,52	59,52	0,00	81,50	38,37	43,13	1,02	0,80	2,56	61,62	59,52	24,00
01.04.2018	58,51	58,51	0,00	80,00	38,00	41,99	1,04	0,81	2,46	60,52	58,49	24,00
02.04.2018	63,16	63,16	0,00	78,98	39,18	39,81	1,05	0,80	2,51	65,29	63,18	24,00
03.04.2018	68,17	68,17	0,00	79,39	40,89	38,50	1,06	0,80	2,63	70,49	68,23	24,00
04.04.2018	67,81	67,81	0,00	79,14	40,66	38,48	1,05	0,79	2,61	70,10	67,86	24,00
05.04.2018	65,92	65,92	0,00	79,68	40,58	39,10	1,02	0,78	2,58	68,17	65,97	24,00
06.04.2018	124,42	124,42	0,00	79,27	40,81	38,46	1,06	0,80	4,77	128,61	124,54	24,00
07.04.2018	155,97	155,97	0,00	79,16	40,99	38,17	1,07	0,79	5,96	161,21	156,14	24,00
08.04.2018	155,65	155,65	0,00	79,00	41,06	37,94	1,06	0,80	5,91	160,85	155,82	24,00
09.04.2018	155,16	155,16	0,00	78,86	41,06	37,80	1,07	0,80	5,87	160,33	155,33	24,00
10.04.2018	154,31	154,31	0,00	78,95	41,16	37,78	1,07	0,79	5,83	159,46	154,49	24,00
11.04.2018	162,50	162,50	0,00	75,96	41,41	34,54	1,06	0,80	5,62	167,61	162,71	24,00
12.04.2018	149,26	149,26	0,00	76,20	40,35	35,85	1,05	0,79	5,34	153,97	149,40	24,00
13.04.2018	144,68	144,68	0,00	76,35	39,95	36,39	1,06	0,80	5,25	149,28	144,77	24,00
14.04.2018	135,43	135,43	0,00	76,86	39,65	37,20	1,07	0,79	5,03	139,79	135,50	24,00
15.04.2018	123,22	123,22	0,00	76,61	38,86	37,75	1,06	0,79	4,65	127,15	123,24	24,00
16.04.2018	127,25	127,25	0,00	76,44	39,06	37,37	1,05	0,79	4,75	131,30	127,30	24,00
17.04.2018	133,99	133,99	0,00	76,72	39,54	37,19	1,06	0,78	4,97	138,27	134,06	24,00
18.04.2018	139,72	139,72	0,00	74,72	39,23	35,49	0,98	0,79	4,94	143,98	139,80	24,00
19.04.2018	133,65	133,65	0,00	76,00	39,48	36,52	1,00	0,78	4,84	137,84	133,74	24,00
20.04.2018	122,68	122,68	0,00	75,12	38,71	36,41	1,00	0,79	4,46	126,45	122,73	24,00
21.04.2018	146,57	146,57	0,00	76,12	38,96	37,16	1,05	0,82	5,47	151,20	146,61	24,00
22.04.2018	135,12	135,12	0,00	76,68	40,00	36,68	1,05	0,82	4,93	139,40	135,27	24,00
Итого:	3066,44	3066,44							116,00	3166,38	3068,37	672,00

Дата	Qобщ	V1	V2	Vd	G1	G2	Gподп	ВНР
25.03.2018	524,43	16187,26	15817,77	369,49	15574,83	15574,74	0,09	
22.04.2018	640,42	19353,64	18886,14	467,50	18641,26	18641,18	0,09	
ИТОГО:	116,00	3166,38	3068,37	98,01	3066,44	3066,44	0,00	672,00


Прибор: КАРАТ-306
Серийный номер: 07050917

Нежилые помещения

Дата	Qобщ	V1	V2	Vd	Gпр	Gобр	Gподп	ВНР
25.03.2018								
22.04.2018								
ИТОГО:	0,00	0,00	0,00	0,00	0,00	0,00	0,00	672,00

Представитель абонента
Генеральный директор ООО "УК "Домоуправ"

Представитель теплоснабж. организации

/  /
Подпись / А.Н. Клименко /
Ф.И.О.

/  /
Подпись / О.А. Безбородова /
Ф.И.О.

МП



24.04.2018

ОТЧЕТ
о суточных параметрах теплоснабжения
26/03/18г.-22/04/18г.

Абонент: ООО "УК "Домоуправ"

Договор N: 8848

Адрес: ул. Университетская Набережная, 46 (ИТП-3) 54 СТР.

Тип расходомера: _____

Прибор: KAPAT-306
Серийный номер: 02440517
Посуточный архив

Дата	G1	G2	Gd1	T1	T2	Td1	P1	P2	Q1	V1	V2	Наработка
26.03.2018	74,82	74,82	0,00	81,87	44,46	37,41	1,05	0,80	2,80	77,49	74,99	24
27.03.2018	74,17	74,17	0,00	80,60	44,06	36,53	1,05	0,80	2,71	76,74	74,33	24
28.03.2018	74,44	74,44	0,00	80,68	44,41	36,27	1,05	0,81	2,70	77,03	74,62	24
29.03.2018	75,20	75,20	0,00	80,75	44,45	36,30	1,03	0,81	2,73	77,82	75,38	24
30.03.2018	84,95	84,95	0,00	83,06	46,63	36,43	1,01	0,81	3,09	88,15	85,14	24
31.03.2018	78,20	78,20	0,00	82,78	45,78	37,00	1,01	0,80	2,89	81,15	78,33	24
01.04.2018	74,05	74,05	0,00	81,51	44,94	36,57	1,03	0,81	2,71	76,76	74,15	24
02.04.2018	72,37	72,37	0,00	80,09	44,61	35,48	1,05	0,80	2,57	74,94	72,47	24
03.04.2018	71,63	71,63	0,00	80,61	45,05	35,56	1,06	0,80	2,55	74,20	71,74	24
04.04.2018	69,46	69,46	0,00	80,27	44,70	35,58	1,05	0,80	2,47	71,92	69,56	24
05.04.2018	67,28	67,28	0,00	80,79	44,38	36,42	1,02	0,78	2,45	69,68	67,38	24
06.04.2018	109,35	109,35	0,00	80,40	43,25	37,15	1,06	0,80	4,77	111,01	110,01	24
07.04.2018	144,73	144,73	0,00	80,31	42,81	37,50	1,07	0,79	5,95	145,98	145,86	24
08.04.2018	143,13	143,13	0,00	80,19	42,69	37,50	1,06	0,80	5,81	144,27	144,24	24
09.04.2018	144,48	144,48	0,00	79,89	42,56	37,32	1,06	0,80	5,77	145,83	145,60	24
10.04.2018	149,30	149,30	0,00	80,20	42,88	37,31	1,06	0,79	5,63	151,50	150,48	24
11.04.2018	150,89	150,89	0,00	77,19	42,68	34,51	1,06	0,80	5,72	152,07	152,06	24
12.04.2018	151,04	151,04	0,00	77,20	42,52	34,69	1,04	0,80	5,44	154,25	152,20	24
13.04.2018	140,01	140,01	0,00	77,41	41,89	35,52	1,06	0,80	5,55	148,07	141,05	24
14.04.2018	138,12	138,12	0,00	77,93	41,86	36,07	1,07	0,80	5,08	142,18	139,16	24
15.04.2018	121,14	121,14	0,00	77,71	41,00	36,71	1,06	0,80	4,25	129,89	122,00	24
16.04.2018	126,96	126,96	0,00	77,54	41,01	36,53	1,04	0,79	4,35	131,89	127,86	24
17.04.2018	139,74	139,74	0,00	77,75	41,51	36,24	1,05	0,78	4,87	155,79	140,76	24
18.04.2018	143,55	143,55	0,00	76,09	41,00	35,09	0,99	0,79	4,54	155,58	144,57	24
19.04.2018	147,00	147,00	0,00	76,91	41,71	35,20	0,99	0,78	4,74	151,20	148,10	24
20.04.2018	128,38	128,38	0,00	76,16	40,55	35,61	1,00	0,79	4,96	135,20	129,27	24
21.04.2018	148,91	148,91	0,00	77,16	41,87	35,29	1,05	0,82	5,57	168,04	150,02	24
22.04.2018	153,20	153,20	0,00	77,75	42,20	35,55	1,05	0,82	4,23	159,45	154,37	24
Итого:	3196,49	3196,49							116,92	3328,08	3215,67	672,00

Дата	Общ	V1	V2	Vd	G1	G2	Gподп	ВНР
25.03.2018	498,42	20500,59	19869,47	631,12	19598,22	19598,02	0,21	
22.04.2018	615,34	23828,67	23085,14	743,53	22794,71	22794,50	0,21	
ИТОГО:	116,92	3328,08	3215,67	112,41	3196,49	3196,49	0,00	672,00

Прибор: KAPAT-306
Серийный номер: 07390917

Нежилые помещения

Дата	Общ	V1	V2	Vd	Gпр	Gобр	Gподп	ВНР
25.03.2018								
22.04.2018								
ИТОГО:	0,00	0,00	0,00	0,00	0,00	0,00	0,00	

Представитель абонента
Генеральный директор ООО "УК "Домоуправ"

Представитель теплоснабж. организации

/ А.Н. Клименко/

/О.А. Безбородова/



Подпись

Ф.И.О.

ОТЧЕТ
о суточных параметрах теплоснабжения
26/03/18г.-22/04/18г.

Абонент: ООО "УК "Домоуправ"

Договор N: 8848

Адрес: ул. Университетская Набережная, 46 (ИТП-4) 54 СТР.

Тип расходомера: _____

Прибор: КАРАТ-306
Серийный номер: 20901817
Посуточный архив

Дата	G1	G2	Gd1	T1	T2	Td1	P1	P2	Q1	V1	V2	Наработка
26.03.2018	70,46	70,46	0,00	89,44	49,04	40,40	1,05	0,80	2,85	73,12	70,99	24
27.03.2018	71,13	71,13	0,00	88,28	49,08	39,20	1,05	0,80	2,79	73,75	71,67	24
28.03.2018	69,31	69,31	0,00	88,57	49,04	39,53	1,06	0,80	2,74	71,88	69,84	24
29.03.2018	77,98	77,98	0,00	89,08	50,84	38,23	1,02	0,82	2,98	80,92	78,61	24
30.03.2018	82,24	82,24	0,00	90,77	52,16	38,61	1,01	0,81	3,17	85,46	82,94	24
31.03.2018	75,70	75,70	0,00	90,56	50,70	39,86	1,02	0,80	3,01	78,63	76,32	24
01.04.2018	75,04	75,04	0,00	88,87	49,97	38,89	1,04	0,81	2,92	77,85	75,64	24
02.04.2018	71,28	71,28	0,00	88,03	49,20	38,83	1,05	0,80	2,77	73,88	71,83	24
03.04.2018	69,64	69,64	0,00	88,30	49,31	39,00	1,06	0,80	2,72	72,19	70,18	24
04.04.2018	68,90	68,90	0,00	88,14	49,29	38,85	1,06	0,79	2,68	71,41	69,45	24
05.04.2018	65,51	65,51	0,00	88,71	49,19	39,52	1,02	0,78	2,59	67,91	66,05	24
06.04.2018	131,75	131,75	0,00	88,18	48,87	39,31	1,06	0,79	4,14	134,13	133,11	24
07.04.2018	156,06	156,06	0,00	88,02	49,27	38,75	1,07	0,80	5,98	158,75	157,74	24
08.04.2018	155,05	155,05	0,00	87,81	49,08	38,72	1,06	0,80	5,58	157,72	156,70	24
09.04.2018	155,63	155,63	0,00	87,80	49,21	38,59	1,07	0,80	5,32	159,42	157,30	24
10.04.2018	156,33	156,33	0,00	87,72	49,36	38,36	1,07	0,79	5,85	160,12	158,02	24
11.04.2018	157,90	157,90	0,00	84,67	49,09	35,58	1,05	0,80	5,93	160,61	159,58	24
12.04.2018	155,85	155,85	0,00	85,09	48,82	36,26	1,05	0,79	5,17	159,53	157,50	24
13.04.2018	142,48	142,48	0,00	85,14	47,86	37,28	1,06	0,80	5,34	150,12	143,93	24
14.04.2018	137,39	137,39	0,00	85,66	47,55	38,12	1,07	0,79	5,31	139,72	138,76	24
15.04.2018	124,31	124,31	0,00	85,33	46,45	38,88	1,05	0,79	4,92	129,52	125,49	24
16.04.2018	128,13	128,13	0,00	85,15	46,70	38,45	1,05	0,79	4,99	130,31	129,35	24
17.04.2018	134,58	134,58	0,00	85,56	47,38	38,18	1,06	0,78	5,12	139,51	135,91	24
18.04.2018	146,12	146,12	0,00	83,30	47,23	36,07	0,98	0,79	5,00	151,65	147,55	24
19.04.2018	135,81	135,81	0,00	84,86	47,40	37,46	1,00	0,78	5,20	138,26	137,16	24
20.04.2018	129,72	129,72	0,00	83,94	46,90	37,04	1,01	0,80	4,22	139,78	130,98	24
21.04.2018	156,62	156,62	0,00	84,97	48,92	36,05	1,05	0,82	5,97	160,57	158,27	24
22.04.2018	143,21	143,21	0,00	85,56	48,17	37,38	1,06	0,82	5,91	149,98	144,68	24
Итого:	3244,14	3244,14							121,17	3346,69	3275,56	672,00

Дата	Общ	V1	V2	Vd	G1	G2	Gподп	ВНП
25.03.2018	288,88	6707,07	6488,53	218,54	6406,02	6405,87	0,155746	
22.04.2018	410,05	10053,76	9764,09	289,67	9650,16	9650,00	0,16	
ИТОГО:	121,17	3346,69	3275,56	71,13	3244,14	3244,14	0,00	672,00

Прибор: КАРАТ-306
Серийный номер: 07730917

Нежилые помещения

Дата	Общ	V1	V2	Vd	G1	G2	Gподп	ВНП
25.03.2018	0,00							
22.04.2018	0,00						0	
ИТОГО:	0,00						0	

Представитель абонента
Генеральный директор ООО "УК "Домоуправ"

Представитель теплоснабж. организации

/ / А.Н. Клименко/

/ / /О.А. Безбородова/

Подпись

Подпись

МП



[Handwritten signature]
24.04.2018

ОТЧЕТ
о суточных параметрах теплоснабжения
26/03/18г.-22/04/18г.

Абонент: ООО "УК "Домоуправ"

Договор N: 8848

Адрес: ул. Братьев Кашириных, 119 (ИТП-4) 40 СТР.

Тип расходомера: _____

Прибор: КАРАТ-306

Серийный номер: 06403116

Посуточный архив

Дата	G1	G2	Gd1	T1	T2	Td1	P1	P2	Q1	V1	V2	Наработка
26.03.2018	125,01	125,01	0,00	82,11	41,61	40,51	1,00	0,75	5,05	128,79	125,84	24
27.03.2018	122,09	122,09	0,00	80,82	40,96	39,86	1,00	0,75	4,87	125,67	122,88	24
28.03.2018	121,94	121,94	0,00	80,93	41,04	39,89	1,00	0,75	4,86	125,51	122,73	24
29.03.2018	131,66	131,66	0,00	81,03	42,40	38,63	0,98	0,76	5,06	135,59	132,55	24
30.03.2018	155,34	155,34	0,00	83,30	45,95	37,36	0,96	0,75	5,75	160,35	156,52	24
31.03.2018	142,14	142,14	0,00	83,04	44,22	38,82	0,97	0,75	5,46	146,60	143,20	24
01.04.2018	133,59	133,59	0,00	81,72	42,78	38,93	0,99	0,75	5,18	137,76	134,42	24
02.04.2018	126,60	126,60	0,00	80,35	41,13	39,23	1,00	0,75	4,97	130,26	127,42	24
03.04.2018	123,52	123,52	0,00	80,84	41,26	39,58	1,01	0,74	4,89	127,14	124,32	24
04.04.2018	122,69	122,69	0,00	80,52	41,07	39,45	1,00	0,74	4,84	126,25	123,47	24
05.04.2018	122,30	122,30	0,00	81,09	41,25	39,84	0,97	0,72	4,87	125,89	123,12	24
06.04.2018	120,25	120,25	0,00	80,74	40,98	39,76	1,01	0,75	4,78	123,78	121,00	24
07.04.2018	120,11	120,11	0,00	80,70	41,17	39,52	1,02	0,74	4,75	123,65	120,86	24
08.04.2018	118,80	118,80	0,00	80,56	41,11	39,45	1,01	0,74	4,69	122,29	119,54	24
09.04.2018	119,41	119,41	0,00	80,29	41,11	39,19	1,01	0,74	4,68	122,89	120,16	24
10.04.2018	118,65	118,65	0,00	80,54	41,24	39,30	1,01	0,74	4,67	122,12	119,40	24
11.04.2018	122,55	122,55	0,00	77,47	41,37	36,10	1,01	0,75	4,43	125,84	123,40	24
12.04.2018	114,95	114,95	0,00	77,55	40,42	37,14	1,00	0,74	4,26	118,03	115,70	24
13.04.2018	108,93	108,93	0,00	77,81	39,77	38,04	1,01	0,75	4,14	111,86	109,62	24
14.04.2018	107,36	107,36	0,00	78,33	39,77	38,56	1,02	0,74	4,14	110,24	108,08	24
15.04.2018	104,16	104,16	0,00	78,21	39,36	38,85	1,01	0,74	4,05	106,98	104,82	24
16.04.2018	106,34	106,34	0,00	78,02	39,56	38,46	0,99	0,74	4,09	109,21	107,01	24
17.04.2018	108,39	108,39	0,00	78,17	39,94	38,23	1,00	0,73	4,14	111,32	109,09	24
18.04.2018	113,61	113,61	0,00	76,37	40,05	36,32	0,94	0,74	4,11	116,57	114,34	24
19.04.2018	117,32	117,32	0,00	77,32	40,78	36,54	0,95	0,73	4,26	120,47	118,07	24
20.04.2018	107,90	107,90	0,00	76,57	39,91	36,66	0,95	0,74	3,95	110,69	108,60	24
21.04.2018	108,18	108,18	0,00	77,48	40,14	37,34	1,00	0,77	4,04	111,05	108,89	24
22.04.2018	111,50	111,50	0,00	78,07	40,52	37,55	1,00	0,77	4,16	114,52	112,25	24
Итого:	3355,29	3355,29							129,15	3451,31	3377,27	672,00

Дата	Общ	V1	V2	Vd	G1	G2	Глодп	ВНР
25.03.2018	720,00	19618,57	16618,43	3000,14	18878,07	18878,07	0,00	
22.04.2018	849,15	23069,88	19995,70	3074,18	22233,36	22233,36	0,00	
ИТОГО:	129,15	3451,31	3377,27	74,04	3355,29	3355,29	0,00	672,00

Прибор: КАРАТ-306
Серийный номер: 23654416

Нежилые помещения

Дата	Общ	V1	V2	Vd	G1	G2	Глодп	ВНР
25.03.2018	44,97	1240,01	1154,50	85,51	1189,11	1143,61	45,49	
25.03.2018	51,44	1390,35	1297,19	93,16	1334,86	1286,46	48,39	
ИТОГО:	6,47	150,34	142,69	7,65	145,75	142,85	2,91	672,00

Представитель абонента
Генеральный директор ООО "УК "Домоуправ"

Представитель теплоснабж. организации

А.Н. Клименко/
Подпись Ф.И.О.

/О.А. Безбородова/
Подпись Ф.И.О.

МП



Handwritten signature and date: 24.04.2018.

ОТЧЕТ
о суточных параметрах теплоснабжения
26/03/18г.-22/04/18г.

Абонент: ООО "УК "Домоуправ"

Договор N: 8848

Адрес: Братьев Каширинных, 121

Тип расходомера: _____

Тепловычислитель ВКТ-7 сет. N 001

Пределы измерений:

Договорные расходы:

G под max = 2.00 м3/ч G под min = 1.00 м3/ч

M сет. воды = _____ т.сут Mгвс = _____ т.сут

G обр max = 2.00 м3/ч G обр min = 1.00 м3/ч

Tхв = 0.00°C

G3 max = 2.00 м3/ч G3 min = 1.00 м3/ч

Заводской номер 00208526

ВВОД 1

СХЕМА ПОДКЛЮЧЕНИЯ 3

БД 1

ФТ=0

ТЗ=1

КС=0хС90D

ПО 2.7

Дата	t1	t2	dt	V1	M1	V2	M2	V3	Mг	P1	P2	Qo	ВНР	ВОС	НС
	°C	°C	°C	м3	т	м3	т	м3	т	кг/см2	кг/см2	Гкал	ч	ч	
26.03.2018	81,68	40,91	40,77	119,92	116,48	120,81	119,86	0	-3,38	7	7	4,747	24	0	
27.03.2018	80,41	41,03	39,38	122,62	119,22	123,4	122,42	0	-3,2	7	7	4,695	24	0	
28.03.2018	80,53	41,47	39,06	121,05	117,65	121,82	120,82	0	-3,17	7	7	4,591	24	0	
29.03.2018	80,61	40,83	39,78	123,3	119,82	124,13	123,18	0	-3,36	7	7	4,763	24	0	
30.03.2018	82,89	41,96	40,93	127,95	124,18	128,94	127,89	0	-3,71	7	7	5,08	24	0	
31.03.2018	82,63	42,18	40,45	124,81	121,12	125,75	124,69	0	-3,57	7	7	4,895	24	0	
01.04.2018	81,27	40,47	40,8	124,89	121,34	125,8	124,83	0	-3,49	7	7	4,945	24	0	
02.04.2018	79,9	39,37	40,53	113,89	110,69	114,77	113,95	0	-3,26	7	7	4,481	24	0	
03.04.2018	80,38	37,62	42,76	106,48	103,46	107,46	106,74	0	-3,28	7	7	4,418	24	0	
04.04.2018	80,06	38,22	41,84	107,17	104,17	108,13	107,4	0	-3,23	7	7	4,352	24	0	
05.04.2018	80,61	37,5	43,11	102,75	99,84	103,75	103,07	0	-3,23	7	7	4,299	24	0	
06.04.2018	80,26	37,81	42,45	99,76	96,95	100,73	100,05	0	-3,1	7	7	4,111	24	0	
07.04.2018	80,22	36,93	43,29	100,4	97,58	101,4	100,77	0	-3,19	7	7	4,219	24	0	
08.04.2018	80,09	37,36	42,73	101,01	98,2	101,98	101,31	0	-3,11	7	7	4,191	24	0	
09.04.2018	79,82	37,36	42,46	100,75	97,96	101,72	101,05	0	-3,09	7	7	4,156	24	0	
10.04.2018	80,08	37,8	42,28	98,96	96,19	99,94	99,28	0	-3,09	7	7	4,061	24	0	
11.04.2018	77	36,6	40,4	96,61	94,1	97,43	96,8	0	-2,7	7	7	3,798	24	0	
12.04.2018	77,08	37,55	39,53	97,12	94,56	97,91	97,24	0	-2,68	7	7	3,732	24	0	
13.04.2018	77,35	36,5	40,85	92,4	89,96	93,25	92,68	0	-2,72	7	7	3,669	24	0	
14.04.2018	77,88	35,68	42,2	93,68	91,18	94,62	94,05	0	-2,87	7	7	3,846	24	0	
15.04.2018	77,73	35,22	42,51	87,75	85,46	88,71	88,16	0,01	-2,7	7	7	3,629	24	0	
16.04.2018	77,54	35,83	41,71	89,16	86,79	90,08	89,56	0	-2,77	7	7	3,617	24	0	
17.04.2018	77,65	37,64	40,01	87,54	85,21	88,4	87,84	0	-2,63	7	7	3,406	24	0	
18.04.2018	75,86	36,24	39,62	92,57	90,22	93,34	92,8	0	-2,58	7	7	3,57	24	0	
19.04.2018	76,8	36,88	39,92	94,3	91,86	95,09	94,46	0	-2,6	7	7	3,661	24	0	
20.04.2018	76,1	36,43	39,67	84,51	82,37	85,28	84,75	0	-2,38	7	7	3,263	24	0	
21.04.2018	77,07	37,25	39,82	99,91	97,31	100,67	100,01	0	-2,7	7	7	3,872	24	0	
22.04.2018	77,65	37,58	40,07	101,5	98,82	102,33	101,64	0	-2,82	7	7	3,952	24	0	
Итого:				2912,7	2832,69	2937,6	2917,3	0,01	-84,61			116,02	672	0	
Средние:	79,18	38,15	41,03							7	7				

Дата	V1	M1	V2	M2	V3	Mг	Qo	ВНР	ВОС
	м3	т	м3	т	м3	т	Гкал	ч	ч
25/03/1824:00	28409,71	27520,97	28489,11	28213,61	3,03	-692,64	1095,80	6634	0
22/04/1824:00	31322,47	30353,66	31426,75	31130,91	3,04	-777,25	1211,82	7306	0
Итого:	29127,6	28326,9	29376,4	2917,3	0,01	-84,61	116,02	672	0


Представитель абонента
Генеральный директор ООО "УК "Домоуправ"

Представитель теплоснабж. организации

/ _____ / А.Н. Клименко/
Подпись Ф.И.О.

/ _____ / О.А. Безбородова/
Подпись Ф.И.О.

МП



25.04.2018

ОТЧЕТ
о суточных параметрах теплоснабжения
20/04/18г.-22/04/18г.

Абонент: ООО "УК "Домоуправ"

Договор N: 8848

Адрес: Братьев Кашириных, 119 (ИТП-1) Стр. Тип расходомера: _____

Тепловычислитель ВКТ-7 сет.N 001

Пределы измерений:

Договорные расходы:

G под max = 2.00 м3/ч G под min = 1.00 м3/ч

M сет.воды= _____ т.сут Mгвс= _____ т.сут

G обр max = 2.00 м3/ч G обр min = 1.00 м3/ч

Тхв= 5.00°C

G3 max = 2.00 м3/ч G3 min = 1.00 м3/ч

Заводской номер 00244030

ВВОД 1

СХЕМА ПОДКЛЮЧЕНИЯ 3

БД 1

ФТ=0

ТЗ=1

КС=0x869D

ПО 2.7

Дата	t1 °C	t2 °C	dt °C	V1 м3	M1 т	V2 м3	M2 т	V3 м3	Mг т	P1 кг/см2	P2 кг/см2	Qo Гкал	ВНР ч	ВОС ч	НС
20.04.2018	75,9	36,41	39,49	53,7	52,32	52	51,71	0	0,61	7	7	2,064	24	0	
21.04.2018	76,85	37,1	39,75	60,8	59,22	58,7	58,31	0	0,91	7	7	2,35	24	0	
22.04.2018	77,45	37,56	39,89	61,1	59,5	59	58,64	0	0,86	7	7	2,372	24	0	
Итого:				175,6	171,04	169,7	168,66	0	2,38			6,78	72	0	
Средние:	76,73	37,02	39,71							7	7				

Дата	V1 м3	M1 т	V2 м3	M2 т	V3 м3	Mг т	Qo Гкал	ВНР ч	ВОС ч
19/04/1824:00	83,1	80,98	80,9	80,41	0	0,57	3,17	37	211
22/04/1824:00	258,7	252,02	250,6	249,07	0	2,95	9,95	109	211
Итого:	175,6	171,04	169,7	168,66	0	2,38	6,78	72	0

Представитель абонента
Генеральный директор ООО "УК "Домоуправ"

Представитель теплоснабж. организации


/ _____ / А.Н. Клименко /

/ Шу / /О.А. Безбородова/

Подпись Ф.И.О.

Подпись Ф.И.О.

МП



25.04.2018

ОТЧЕТ
о суточных параметрах теплоснабжения
20/04/18г.-22/04/18г.

Абонент: ООО "УК "Домоуправ"

Договор N: 8848

Адрес: Братьев Кашириных, 119 (ИТП-2) Стр. Тип расходомера: _____

Тепловычислитель ВКТ-7 сет. N 001

Пределы измерений:

Договорные расходы:

G под max = 2.00 м3/ч G под min = 1.00 м3/ч

M сет. воды = _____ т.сут Mгвс = _____ т.сут

G обр max = 2.00 м3/ч G обр min = 1.00 м3/ч

Tхв = 5.00 °C

G3 max = 2.00 м3/ч G3 min = 1.00 м3/ч

Заводской номер 00244032

ВВОД 1

СХЕМА ПОДКЛЮЧЕНИЯ 3

БД 1

ФТ=0

ТЗ=1

КС=0x2CF7

ПО 2.7

Дата	t1	t2	dt	V1	M1	V2	M2	V3	Mг	P1	P2	Qo	ВНР	ВОС	НС
	°C	°C	°C	м3	т	м3	т	м3	т	кг/см2	кг/см2	Гкал	ч	ч	
20.04.2018	75,64	38,81	36,83	56,6	55,17	55	54,6	0	0,57	7	7	2,029	24	0	
21.04.2018	76,62	38,92	37,7	61,8	60,2	60	59,55	0	0,65	7	7	2,268	24	0	
22.04.2018	77,21	38,61	38,6	63,4	61,74	61,4	60,98	0	0,76	7	7	2,382	24	0	
Итого:				181,8	177,11	176,4	175,13	0	1,98			6,68	72	0	
Средние:	76,49	38,78	37,71							7	7				

Дата	V1	M1	V2	M2	V3	Mг	Qo	ВНР	ВОС
	м3	т	м3	т	м3	т	Гкал	ч	ч
19/04/1824:00	92,4	90,08	89,5	88,81	0,01	1,27	3,28	36	194
22/04/1824:00	274,2	267,19	265,9	263,94	0,01	3,25	9,96	108	194
Итого:	181,8	177,11	176,4	175,13	0	1,98	6,68	72	0

Представитель абонента
Генеральный директор ООО "УК "Домоуправ"

Представитель теплоснабж. организации

А.Н. Клименко/
Ф.И.О.

Иль / О.А. Безбородова/

Подпись 25.04.2018 Ф.И.О.

МП



ОТЧЕТ
о суточных параметрах теплоснабжения
20/04/18г.-22/04/18г.

Абонент: ООО "УК "Домоуправ"

Договор N: 8848

Адрес: Братьев Кашириных, 119 (ИТП-3) Стр. Тип расходомера: _____

Тепловычислитель ВКТ-7 сет.N 001

Пределы измерений:

Договорные расходы:

G под max = 2.00 м3/ч G под min = 1.00 м3/ч

M сет. воды= _____ т.сут Mгвс= _____ т.сут

G обр max = 2.00 м3/ч G обр min = 1.00 м3/ч

Tхв= 5.00°C

G3 max = 2.00 м3/ч G3 min = 1.00 м3/ч

Заводской номер 00244024

ВВОД 1

СХЕМА ПОДКЛЮЧЕНИЯ 3

БД 1

ФТ=0

ТЗ=1

КС=0хD469

ПО 2.7

Дата	t1 °C	t2 °C	dt °C	V1 м3	M1 т	V2 м3	M2 т	V3 м3	Mг т	P1 кг/см2	P2 кг/см2	Qo Гкал	ВНР ч	ВОС ч	НС
20.04.2018	74,63	37,99	36,64	59,8	58,32	56,8	56,41	0	1,91	7	7	2,137	24	0	
21.04.2018	75,64	37,54	38,1	65,2	63,58	62	61,57	0	2,01	7	7	2,423	24	0	
22.04.2018	76,23	37,91	38,32	66,1	64,39	62,7	62,29	0	2,1	7	7	2,465	24	0	
Итого:				191,1	186,29	181,5	180,27	0	6,02			7,03	72	0	
Средние:	75,5	37,81	37,68							7	7				

Дата	V1 м3	M1 т	V2 м3	M2 т	V3 м3	Mг т	Qo Гкал	ВНР ч	ВОС ч
19/04/1824:00	89,3	87,11	89,4	88,8	0,01	-1,69	3,20	35	213
22/04/1824:00	280,4	273,4	270,9	269,07	0,01	4,33	10,23	107	213
Итого:	191,1	186,29	181,5	180,27	0	6,02	7,03	72	0

Представитель абонента
Генеральный директор ООО "УК "Домоуправ"

Представитель теплоснабж. организации

А.Н. Клименко/
Подпись Ф.И.О.

/О.А. Безбородова/
Подпись Ф.И.О.
25.04.2018

МП



ОТЧЕТ
о суточных параметрах теплоснабжения
20/04/18г.-22/04/18г.

Абонент: 000 УК "Ключевые люди" Договор N:5487
 Адрес: ул. Братьев Кашириных, 111 (ИТП-1) СТип расходомера: _____
 Теплоучислитель ВКТ-7 сет. N 001 Пределы измерений:
 Договорные расходы: G под max = 2.00 м3/ч G под min = 1.00 м3/ч
 M сет. воды= _____ т.сут Mгвс= _____ т.сут G обр max = 2.00 м3/ч G обр min = 1.00 м3/ч
 Тхв= 5.00°C G3 max = 2.00 м3/ч G3 min = 1.00 м3/ч

Заводской номер 00244028 ВВОД 1 СХЕМА ПОДКЛЮЧЕНИЯ 3 БД 1 ФТ=0 ТЗ=1 КС=0x78F8 ПО 2.7


Дата	t1 °C	t2 °C	dt °C	V1 м3	M1 т	V2 м3	M2 т	V3 м3	Mг т	P1 кг/см2	P2 кг/см2	Qo Гкал	ВНР ч	ВОС ч	НС
20.04.2018	75,1	36,86	38,24	53	51,68	52,3	51,97	0	-0,29	7	7	1,975	24	0	
21.04.2018	76,1	37,53	38,57	56,5	55,03	55,8	55,46	0	-0,43	7	7	2,122	24	0	
22.04.2018	76,68	37,66	39,02	58,1	56,6	57,4	57,04	0	-0,44	7	7	2,207	24	0	
Итого:				167,6	163,31	165,5	164,47	0	-1,16			6,30	72	0	
Средние:	75,96	37,35	38,61							7	7				

Дата	V1 м3	M1 т	V2 м3	M2 т	V3 м3	Mг т	Qo Гкал	ВНР ч	ВОС ч
19/04/1824:00	77,4	75,46	76,4	75,93	0	-0,47	2,87	35	196
22/04/1824:00	245	238,77	241,9	240,4	0	-1,63	9,17	107	196
Итого:	167,6	163,31	165,5	164,47	0	-1,16	6,30	72	0

Представитель абонента
 Генеральный директор ООО УК "Ключевые люди"

 Подпись И.И. Клименко/

МП



Представитель теплоснабж. организации

 Подпись /О.А. Безбородова/
 25.04.2018 Ф.И.О.

ОТЧЕТ

о суточных параметрах теплоснабжения
20/04/18г.-22/04/18г.

Абонент: 000 УК "Ключевые люди" Договор N: 5487
 Адрес: ул. Братьев Кашириных, 111 (ИТП-2) С Тип расходомера: _____
 Тепловычислитель ВКТ-7 сет.N 001 Пределы измерений:
 Договорные расходы: G под max = 2.00 м3/ч G под min = 1.00 м3/ч
 M сет. воды = _____ т.сут Mгвс = _____ т.сут G обр max = 2.00 м3/ч G обр min = 1.00 м3/ч
 Тхв = 5.00°C G3 max = 2.00 м3/ч G3 min = 1.00 м3/ч

Заводской номер 00244026 ВВОД 1 СХЕМА ПОДКЛЮЧЕНИЯ 3 БД 1 ФТ=0 ТЗ=1 КС=0x196Е ПО 2.7

Дата	t1	t2	dt	V1	M1	V2	M2	V3	Mг	P1	P2	Qo	ВНР	ВОС	НС
	°С	°С	°С	м3	т	м3	т	м3	т	кг/см2	кг/см2	Гкал	ч	ч	
20.04.2018	76,34	36,44	39,9	50,4	49,12	64,6	64,19	0	-15,07	7	7	1,957	24	0	
21.04.2018	77,28	37,71	39,57	55,8	54,34	71,4	70,89	0	-16,55	7	7	2,146	24	0	
22.04.2018	77,88	37,11	40,77	56,5	55	72,3	71,85	0	-16,85	7	7	2,239	24	0	
Итого:				162,7	158,46	208,3	206,93	0	-48,47			6,34	72	0	
Средние:	77,16	37,08	40,08							7	7				

Дата	V1	M1	V2	M2	V3	Mг	Qo	ВНР	ВОС
	м3	т	м3	т	м3	т	Гкал	ч	ч
19/04/1824:00	73,6	71,72	94,9	94,29	0	-22,57	2,84	34	214
22/04/1824:00	236,3	230,18	303,2	301,22	0	-71,04	9,18	106	214
Итого:	162,7	158,46	208,3	206,93	0	-48,47	6,34	72	0

Представитель абонента
Генеральный директор ООО «Ключевые люди»

Представитель теплоснабж. организации

/ _____
 Подпись А.Н. Клименко
 Ф.И.О.
 КОМПАНИЯ
«КЛЮЧЕВЫЕ ЛЮДИ»
 Для документов
 ИНН 7453244957
 С ОГРАНИЧЕННОЙ ОТВЕТСТВЕННОСТЬЮ

/ *Ulef* / _____
 Подпись /О.А. Безбородова/
 Ф.И.О.
 25.04.2018

МП

ОТЧЕТ
о суточных параметрах теплоснабжения
20/04/18г.-22/04/18г.

Абонент: 000 УК "Ключевые люди" Договор N: 5487
 Адрес: ул. Братьев Кашириных, 111 (ИТП-3) С Тип расходомера: _____
 Теплоучислитель ВКТ-7 сет. N 001 Пределы измерений:
 Договорные расходы: G под max = 2.00 м3/ч G под min = 1.00 м3/ч
 M сет. воды = _____ т.сут Mгвс = _____ т.сут G обр max = 2.00 м3/ч G обр min = 1.00 м3/ч
 Тхв = 5.00 °C G3 max = 2.00 м3/ч G3 min = 1.00 м3/ч

Заводской номер 00244029 ВВОД 1 СХЕМА ПОДКЛЮЧЕНИЯ 3 БД 1 ФТ=0 ТЗ=1 КС=0x690F ПО 2.7

Дата	t1	t2	dt	V1	M1	V2	M2	V3	Mг	P1	P2	Qo	ВНР	ВОС	НС
	°C	°C	°C	м3	т	м3	т	м3	т	кг/см2	кг/см2	Гкал	ч	ч	
20.04.2018	71,98	37,64	34,34	54,6	53,37	53,3	52,95	0	0,42	7	7	1,83	24	0	
21.04.2018	72,86	36,88	35,98	63,2	61,73	61,7	61,3	0	0,43	7	7	2,217	24	0	
22.04.2018	73,33	37,77	35,56	61,4	59,95	59,9	59,56	0	0,39	7	7	2,127	24	0	
Итого:				179,2	175,05	174,9	173,81	0	1,24			6,17	72	0	
Средние:	72,72	37,43	35,29							7	7				

Дата	V1	M1	V2	M2	V3	Mг	Qo	ВНР	ВОС
	м3	т	м3	т	м3	т	Гкал	ч	ч
19/04/1824:00	32,8	32,01	78,3	77,81	0,01	-45,8	1,17	34	216
22/04/1824:00	212	207,06	253,2	251,62	0,01	-44,56	7,34	106	216
Итого:	179,2	175,05	174,9	173,81	0	1,24	6,17	72	0

Представитель абонента
Генеральный директор ООО УК "Ключевые люди"

Представитель теплоснабж. организации

Подпись _____
М.П. _____


Подпись Иль / О.А. Безбородова/
Ф.И.О.
25.04.2018

ОТЧЕТ

о суточных параметрах теплоснабжения

20/04/18г.-22/04/18г.

Абонент:ООО УК "Ключевые люди"

Договор N:5487

Адрес:ул. Братьев Кашириных, 115 (ИТП-1) СТип расходомера:_____

Тепловычислитель ВКТ-7 сет.N 001

Пределы измерений:

Договорные расходы:

G под max = 2.00 м3/ч G под min = 1.00 м3/ч

M сет.воды=_____ т.сут Mгвс=_____ т.сут

G обр max = 2.00 м3/ч G обр min = 1.00 м3/ч

Тхв= 5.00°C

G3 max = 2.00 м3/ч G3 min = 1.00 м3/ч

Заводской номер 00244033

ВВОД 1

СХЕМА ПОДКЛЮЧЕНИЯ 3

БД 1

ФТ=0

ТЗ=1

КС=0хАЕВ7

ПО 2.7

Дата	t1	t2	dt	V1	M1	V2	M2	V3	Mг	P1	P2	Qo	ВНР	ВОС	НС
	°C	°C	°C	м3	т	м3	т	м3	т	кг/см2	кг/см2	Гкал	ч	ч	
20.04.2018	75,43	38,49	36,94	54,6	53,21	52,3	51,96	0	1,25	7	7	1,963	24	0	
21.04.2018	76,4	38,36	38,04	59,9	58,33	57,3	56,9	0	1,43	7	7	2,219	24	0	
22.04.2018	76,98	38,16	38,82	61,5	59,89	58,7	58,33	0	1,56	7	7	2,322	24	0	
Итого:				176	171,43	168,3	167,19	0	4,24			6,50	72	0	
Средние:	76,27	38,33	37,93							7	7				

Дата	V1	M1	V2	M2	V3	Mг	Qo	ВНР	ВОС
	м3	т	м3	т	м3	т	Гкал	ч	ч
19/04/1824:00	86,2	84,04	92,3	91,69	0,01	-7,65	3,13	35	214
22/04/1824:00	262,2	255,47	260,6	258,88	0,01	-3,41	9,63	107	214
Итого:	176	171,43	168,3	167,19	0	4,24	6,50	72	0

Представитель абонента
Генеральный директор ООО УК "Ключевые люди"

Представитель теплоснабж.организации

Подпись _____
Ф.И.О. А.Н. Клименко

Подпись _____
Ф.И.О. /О.А. Безбородова/
25.04.2018

МП



ОТЧЕТ
о суточных параметрах теплоснабжения
27/03/18г.-22/04/18г.

Абонент:ООО УК "Ключевые люди"

Договор N:5487

Адрес:ул. Братьев Кашириных, 115 (ИТП-2) СТип расходомера:_____

Тепловычислитель ВКТ-7 сет.N 001

Пределы измерений:

Договорные расходы:

G под max = 2.00 м3/ч G под min = 1.00 м3/ч

M сет.воды=_____ т.сут Mгвс=_____ т.сут

G обр max = 2.00 м3/ч G обр min = 1.00 м3/ч

Тхв= 5.00°С

G3 max = 2.00 м3/ч G3 min = 1.00 м3/ч

Заводской номер 00244027

ВВОД 1

СХЕМА ПОДКЛЮЧЕНИЯ 3

БД 1

ФТ=0

ТЗ=1

КС=0хЕ76D

ПО 2.7

Дата	t1	t2	dt	V1	M1	V2	M2	V3	Mг	P1	P2	Qo	ВНР	ВОС	НС
	°С	°С	°С	м3	т	м3	т	м3	т	кг/см2	кг/см2	Гкал	ч	ч	
27.03.2018	80,09	42,37	37,72	69,4	67,47	70,1	69,52	0	-2,05	7	7	2,543	24	0	
28.03.2018	80,2	41,83	38,37	68	66,08	68,7	68,13	0	-2,05	7	7	2,533	24	0	
29.03.2018	80,28	42,04	38,24	67,9	65,97	68,6	68,02	0	-2,05	7	7	2,522	24	0	
30.03.2018	82,44	42,46	39,98	67,4	65,42	68,1	67,52	0	-2,1	7	7	2,615	24	0	
31.03.2018	82,2	41,75	40,45	67,2	65,24	67,8	67,25	0	-2,01	7	7	2,639	24	0	
01.04.2018	80,85	40,63	40,22	68,8	66,86	69,5	68,96	0	-2,1	7	7	2,686	24	0	
02.04.2018	79,63	42,48	37,15	71	69,06	71,8	71,23	0	-2,17	7	7	2,564	24	0	
03.04.2018	80,1	42,71	37,39	69,4	67,47	70,2	69,6	0	-2,13	7	7	2,521	24	0	
04.04.2018	79,79	42,14	37,65	68,3	66,38	69	68,41	0	-2,03	7	7	2,498	24	0	
05.04.2018	80,36	42,86	37,5	67	65,09	67,9	67,31	0	-2,22	7	7	2,439	24	0	
06.04.2018	80,02	43,05	36,97	67,1	65,22	67,9	67,32	0	-2,1	7	7	2,411	24	0	
07.04.2018	79,99	42,9	37,09	66,1	64,23	66,9	66,32	0	-2,09	7	7	2,379	24	0	
08.04.2018	79,84	42,65	37,19	65,1	63,3	66	65,43	0	-2,13	7	7	2,352	24	0	
09.04.2018	79,59	42,94	36,65	66,3	64,44	67,2	66,61	0	-2,17	7	7	2,359	24	0	
10.04.2018	79,82	43,08	36,74	64,2	62,4	65	64,43	0	-2,03	7	7	2,29	24	0	
11.04.2018	76,77	41,08	35,69	59,5	57,95	60,3	59,79	0	-1,84	7	7	2,068	24	0	
12.04.2018	76,73	37,85	38,88	51,8	50,45	52,7	52,35	0	-1,9	7	7	1,959	24	0	
13.04.2018	76,99	37,56	39,43	49,8	48,52	50,5	50,19	0	-1,67	7	7	1,911	24	0	
14.04.2018	77,49	36,55	40,94	48,7	47,44	49,3	49,01	0	-1,57	7	7	1,941	24	0	
15.04.2018	77,34	35,39	41,95	48,8	47,55	49,6	49,32	0	-1,77	7	7	1,994	24	0	
16.04.2018	77,14	36,13	41,01	47,7	46,46	48,4	48,12	0	-1,66	7	7	1,901	24	0	
17.04.2018	77,31	36,87	40,44	49,3	48,04	50	49,68	0	-1,64	7	7	1,941	24	0	
18.04.2018	75,42	36,86	38,56	51,7	50,41	52,5	52,18	0	-1,77	7	7	1,941	24	0	
19.04.2018	76,44	37,4	39,04	52,8	51,44	53,6	53,28	0	-1,84	7	7	2,009	24	0	
20.04.2018	75,72	36,99	38,73	48,8	47,58	49,7	49,4	0	-1,82	7	7	1,841	24	0	
21.04.2018	76,69	36,46	40,23	53,9	52,51	54,7	54,39	0	-1,88	7	7	2,11	24	0	
22.04.2018	77,27	36,96	40,31	52,7	51,34	53,4	53,08	0	-1,74	7	7	2,067	24	0	
Итого:				1628,7	1584,32	1649,4	1636,85	0	-52,53			61,03	648	0	
Средние:	78,75	40,07	38,68							7	7				

Дата	V1	M1	V2	M2	V3	Mг	Qo	ВНР	ВОС
	м3	т	м3	т	м3	т	Гкал	ч	ч
26/03/1824:00	454,3	440,81	458,4	454,68	0	-13,87	18,13	158	115
22/04/1824:00	2083	2025,13	2107,8	2091,53	0	-66,4	79,16	806	115
Итого:	1628,7	1584,32	1649,4	1636,85	0	-52,53	61,03	648	0

Представитель абонента
Генеральный директор ООО УК "Ключевые люди"

Представитель теплоснабж.организации

Подпись

Подпись

/О.А. Безбородова/
Ф.И.О.

МП



24.04.2018

ОТЧЕТ
о суточных параметрах теплоснабжения
27/03/18г.-22/04/18г.

Абонент: 000 УК "Ключевые люди" Договор N: 5487
 Адрес: ул. Братьев Кашириных, 115 (ИТП-3) С Тип расходомера: _____
 Тепловычислитель ВКТ-7 сет. N 001 Пределы измерений:
 Договорные расходы: G под max = 2.00 м3/ч G под min = 1.00 м3/ч
 М сет. воды = _____ т.сут Мгвс = _____ т.сут G обр max = 2.00 м3/ч G обр min = 1.00 м3/ч
 Тхв = 5.00 °C G3 max = 2.00 м3/ч G3 min = 1.00 м3/ч

Заводской номер 00239662 ВВОД 1 СХЕМА ПОДКЛЮЧЕНИЯ 3 БД 1 ФТ=0 ТЗ=1 КС=0хС36С ПО 2.7


Дата	t1	t2	dt	V1	M1	V2	M2	V3	Mг	P1	P2	Qo	ВНР	ВОС	НС
	°C	°C	°C	м3	т	м3	т	м3	т	кг/см2	кг/см2	Гкал	ч	ч	
27.03.2018	80,18	42,37	37,81	74	71,94	72,83	72,21	0	-0,27	7	7	2,719	24	0	
28.03.2018	80,29	42,23	38,06	72,2	70,18	71,1	70,51	0	-0,33	7	7	2,671	24	0	
29.03.2018	80,44	43,54	36,9	79	76,81	77,72	77,01	0	-0,2	7	7	2,834	24	0	
30.03.2018	82,67	45,46	37,21	85,1	82,6	83,84	83,02	0	-0,42	7	7	3,074	24	0	
31.03.2018	82,4	43,49	38,91	79,6	77,26	78,34	77,66	0	-0,4	7	7	3,007	24	0	
01.04.2018	81,05	42,29	38,76	77	74,8	75,58	74,96	0	-0,16	7	7	2,895	24	0	
02.04.2018	79,72	42,16	37,56	75,5	73,36	74,36	73,74	0	-0,38	7	7	2,753	24	0	
03.04.2018	80,18	41,69	38,49	72,4	70,37	71,2	70,64	0	-0,27	7	7	2,709	24	0	
04.04.2018	79,85	41,87	37,98	70,6	68,65	69,46	68,88	0	-0,23	7	7	2,605	24	0	
05.04.2018	80,44	41,97	38,47	71,6	69,56	70,38	69,81	0	-0,25	7	7	2,672	24	0	
06.04.2018	80,07	41,67	38,4	68,8	66,87	67,62	67,09	0	-0,22	7	7	2,566	24	0	
07.04.2018	80,04	41,83	38,21	70,1	68,15	68,96	68,39	0	-0,24	7	7	2,603	24	0	
08.04.2018	79,91	41,36	38,55	70,7	68,76	69,56	69,01	0	-0,25	7	7	2,648	24	0	
09.04.2018	79,64	42,59	37,05	68,9	66,97	67,73	67,16	0	-0,19	7	7	2,48	24	0	
10.04.2018	79,9	41,72	38,18	69,5	67,56	68,34	67,79	0	-0,23	7	7	2,579	24	0	
11.04.2018	76,84	41,4	35,44	69,9	68,09	68,75	68,2	0	-0,11	7	7	2,413	24	0	
12.04.2018	76,85	40,39	36,46	63,5	61,86	62,62	62,12	0	-0,26	7	7	2,254	24	0	
13.04.2018	77,1	39,87	37,23	60,8	59,19	59,78	59,34	0	-0,15	7	7	2,204	24	0	
14.04.2018	77,6	40,35	37,25	60,2	58,57	59,36	58,89	0	-0,32	7	7	2,182	24	0	
15.04.2018	77,44	38,31	39,13	58	56,5	57,02	56,65	0	-0,15	7	7	2,207	24	0	
16.04.2018	77,24	39,14	38,1	56,9	55,4	56	55,58	0	-0,18	7	7	2,109	24	0	
17.04.2018	77,42	40,61	36,81	59,6	58,06	58,75	58,29	0	-0,23	7	7	2,135	24	0	
18.04.2018	75,51	40,35	35,16	61,5	59,97	60,59	60,12	0	-0,15	7	7	2,106	24	0	
19.04.2018	76,58	39,71	36,87	61,9	60,3	60,99	60,52	0	-0,22	7	7	2,222	24	0	
20.04.2018	75,83	39,86	35,97	58,7	57,19	57,94	57,49	0	-0,3	7	7	2,053	24	0	
21.04.2018	76,83	40,5	36,33	64,7	63,03	63,85	63,37	0	-0,34	7	7	2,287	24	0	
22.04.2018	77,4	39,55	37,85	64,9	63,18	64,06	63,56	0	-0,38	7	7	2,39	24	0	
Итого:				1845,6	1795,18	1816,7	1802,01	0	-6,83			67,38	648	0	
Средние:	78,86	41,34	37,52							7	7				

Дата	V1	M1	V2	M2	V3	Mг	Qo	ВНР	ВОС
	м3	т	м3	т	м3	т	Гкал	ч	ч
26/03/1824:00	529,5	513,71	521,62	516,87	0	-3,16	19,96	158	115
22/04/1824:00	2375,1	2308,89	2338,35	2318,88	0	-9,99	87,34	806	115
Итого:	1845,6	1795,18	1816,73	1802,01	0	-6,83	67,38	648	0

Представитель абонента
Генеральный директор ООО УК "Ключевые люди"

Представитель теплоснабж. организации

Подпись: / А.Н. Клименко /
Ф.И.О.
МП



Подпись: / О.А. Безбородова /
Ф.И.О.
24.04.2018.

ОТЧЕТ
о суточных параметрах теплоснабжения
26/03/18г.-22/04/18г.

Абонент: ООО "УК "Домоуправ"

Договор N: 8848

Адрес: Братьев Кашириных, 117

Тип расходомера: _____

Тепловычислитель ВКТ-7 сет. N 001

Пределы измерений:

Договорные расходы:

G под max = 2.00 м3/ч G под min = 1.00 м3/ч

M сет. воды = _____ т.сут M твс = _____ т.сут

G обр max = 2.00 м3/ч G обр min = 1.00 м3/ч

Tхв = 0,00 °C

G3 max = 2.00 м3/ч G3 min = 1.00 м3/ч

Заводской номер 00186367

ВВОД 1

СХЕМА ПОДКЛЮЧЕНИЯ 3

БД 1

ФТ=0

ТЗ=1

КС=0x9C7A

ПО 2.7

Дата	t1	t2	dt	V1	M1	V2	M2	V3	Mr	P1	P2	Qo	ВНР	ВОС	НС
	°C	°C	°C	м3	т	м3	т	м3	т	кг/см2	кг/см2	Гкал	ч	ч	
26.03.2018	80,97	43	37,97	134,16	130,33	131,7	130,54	0	-0,21	7	7	4,946	24	0	
27.03.2018	79,75	43,59	36,16	140,4	136,51	137,98	136,73	0	-0,22	7	7	4,936	24	0	
28.03.2018	79,87	44,11	35,76	142,57	138,59	140,15	138,88	0	-0,29	7	7	4,953	24	0	
29.03.2018	79,94	43,88	36,06	142,38	138,4	139,9	138,63	0	-0,23	7	7	4,991	24	0	
30.03.2018	82,09	44,61	37,48	141,23	137,1	138,61	137,31	0	-0,21	7	7	5,135	24	0	
31.03.2018	81,88	43,91	37,97	141,66	137,55	138,97	137,7	0	-0,15	7	7	5,22	24	0	
01.04.2018	80,51	42,77	37,74	141,62	137,64	138,98	137,77	0	-0,13	7	7	5,191	24	0	
02.04.2018	79,21	42,2	37,01	129,91	126,36	127,56	126,47	0	-0,11	7	7	4,672	24	0	
03.04.2018	79,58	41,29	38,29	119,72	116,42	117,43	116,46	0	-0,04	7	7	4,457	24	0	
04.04.2018	79,28	41,02	38,26	118,76	115,53	116,47	115,53	0	0	7	7	4,417	24	0	
05.04.2018	79,83	40,47	39,36	115,62	112,39	113,29	112,43	0	-0,04	7	7	4,419	24	0	
06.04.2018	79,5	40,88	38,62	116,18	112,97	113,87	112,96	0	0,01	7	7	4,358	24	0	
07.04.2018	79,5	41,26	38,24	117,48	114,23	115,19	114,25	0	-0,02	7	7	4,365	24	0	
08.04.2018	79,37	40,67	38,7	118,06	114,83	115,72	114,83	0	0	7	7	4,442	24	0	
09.04.2018	79,09	40,95	38,14	117,37	114,16	115,07	114,15	0	0,01	7	7	4,351	24	0	
10.04.2018	79,31	40,93	38,38	116,67	113,46	114,35	113,43	0	0,03	7	7	4,352	24	0	
11.04.2018	76,28	40,76	35,52	111,84	108,98	109,85	109,01	0	-0,03	7	7	3,865	24	0	
12.04.2018	76,28	40,6	35,68	100,96	98,37	99,12	98,35	0	0,02	7	7	3,508	24	0	
13.04.2018	76,69	45,01	31,68	113,03	110,11	111,04	110	0	0,11	7	7	3,485	24	0	
14.04.2018	77,28	47,5	29,78	119,62	116,5	117,56	116,31	0	0,19	7	7	3,469	24	0	
15.04.2018	77,18	47,61	29,57	126,96	123,65	124,76	123,46	0	0,19	7	7	3,657	24	0	
16.04.2018	76,96	48,48	28,48	124,17	120,93	122,1	120,75	0	0,18	7	7	3,443	24	0	
17.04.2018	77,09	48,65	28,44	124,42	121,16	122,41	121,06	0	0,1	7	7	3,445	24	0	
18.04.2018	75,21	47,03	28,18	124,39	121,28	122,6	121,34	0	-0,06	7	7	3,413	24	0	
19.04.2018	75,98	40,02	35,96	100,52	97,97	99	98,29	0	-0,32	7	7	3,521	24	0	
20.04.2018	75,29	39,73	35,56	94,48	92,12	93,21	92,51	0	-0,39	7	7	3,274	24	0	
21.04.2018	76,3	39,97	36,33	104,74	102,05	103,09	102,31	0	-0,26	7	7	3,705	24	0	
22.04.2018	76,84	40,05	36,79	105,45	102,69	103,71	102,9	0	-0,21	7	7	3,775	24	0	
Итого:				3404,3	3312,28	3343,6	3314,36	0	-2,08			117,77	672	0	
Средние:	78,46	42,89	35,57							7	7				

Дата	V1	M1	V2	M2	V3	Mr	Qo	ВНР	ВОС
	м3	т	м3	т	м3	т	Гкал	ч	ч
25/03/1824:00	65076,76	63029,98	64624,4	63921,61	5,35	-891,63	2341,39	13563	9
22/04/1824:00	68481,13	66342,26	67968,09	67235,97	5,35	-893,71	2459,16	14235	9
Итого:	3404,37	3312,28	3343,69	3314,36	0	-2,08	117,77	672	0


Представитель абонента
Генеральный директор ООО "УК "Домоуправ"

Представитель теплоснабж. организации

Подпись А.Н. Клименко/
Ф.И.О.

Подпись /О.А. Безбородова/
Ф.И.О.

МП



25.04.2018.

ОТЧЕТ
о суточных параметрах теплоснабжения
26/03/18г.-22/04/18г.

Абонент: ООО "УК "Домоуправ"

Договор N: 8848

Адрес: Вратьев Кашириных, 113

Тип расходомера: _____

Тепловычислитель ВКТ-7 сет. N 001

Пределы измерений:

Договорные расходы:

G под max = 2.00 м3/ч G под min = 1.00 м3/ч

M сет. воды = _____ т.сут Mгвс = _____ т.сут

G обр max = 2.00 м3/ч G обр min = 1.00 м3/ч

Tхв = 0.00 °C

G3 max = 2.00 м3/ч G3 min = 1.00 м3/ч

Заводской номер 00208531

ВВОД 1

СХЕМА ПОДКЛЮЧЕНИЯ 3

БД 1

ФТ=0

ТЗ=1

КС=0x7A6B

ПО 2.7

Дата	t1	t2	dt	V1	M1	V2	M2	V3	Mг	P1	P2	Qo	VHP	BOC	HC
	°C	°C	°C	м3	т	м3	т	м3	т	кг/см2	кг/см2	Гкал	ч	ч	
26.03.2018	80,49	41,09	39,4	113,26	110,03	109,03	108,18	0	1,85	7	7	4,336	24	0	
27.03.2018	79,23	40,84	38,39	113,37	110,28	109,22	108,37	0	1,91	7	7	4,232	24	0	
28.03.2018	79,38	40,66	38,72	114,66	111,51	110,43	109,58	0	1,93	7	7	4,315	24	0	
29.03.2018	79,49	40,77	38,72	118,63	115,38	114,21	113,34	0	2,04	7	7	4,466	24	0	
30.03.2018	81,71	43,12	38,59	121,63	118,09	117,06	116,04	0	2,05	7	7	4,557	24	0	
31.03.2018	81,41	41,93	39,48	117,37	113,99	112,9	111,96	0	2,03	7	7	4,499	24	0	
01.04.2018	80,05	39,88	40,17	118,21	114,88	113,69	112,8	0	2,08	7	7	4,613	24	0	
02.04.2018	78,74	40,04	38,7	112,37	109,33	108,15	107,35	0	1,98	7	7	4,229	24	0	
03.04.2018	79,22	40,24	38,98	109,69	106,68	105,56	104,77	0	1,91	7	7	4,155	24	0	
04.04.2018	78,89	39,28	39,61	107,38	104,46	103,31	102,55	0	1,91	7	7	4,133	24	0	
05.04.2018	79,49	39,05	40,44	108,23	105,27	104,02	103,29	0	1,98	7	7	4,256	24	0	
06.04.2018	79,09	40,35	38,74	103,19	100,38	99,28	98,52	0	1,86	7	7	3,889	24	0	
07.04.2018	79,04	39,9	39,14	101,6	98,82	97,74	97	0	1,82	7	7	3,864	24	0	
08.04.2018	78,9	39,69	39,21	103,93	101,11	99,91	99,14	0	1,97	7	7	3,965	24	0	
09.04.2018	78,7	39,52	39,18	103,53	100,74	99,49	98,75	0	1,99	7	7	3,944	24	0	
10.04.2018	78,93	39,58	39,35	101,67	98,92	97,64	96,92	0	2	7	7	3,892	24	0	
11.04.2018	75,89	38,63	37,26	98,9	96,38	95,08	94,4	0	1,98	7	7	3,59	24	0	
12.04.2018	76,19	43,39	32,8	116	113,05	111,73	110,76	0	2,29	7	7	3,709	24	0	
13.04.2018	77,07	60,47	16,6	244,54	238,2	238,14	234,12	0	4,08	7	7	3,955	24	0	
14.04.2018	77,63	61,29	16,34	241,75	235,35	235,57	231,52	0,01	3,83	7	7	3,847	24	0	
15.04.2018	77,51	60,38	17,13	237,93	231,64	231,77	227,89	0	3,75	7	7	3,972	24	0	
16.04.2018	77,31	61,27	16,04	237,07	230,82	231,1	227,14	0	3,68	7	7	3,703	24	0	
17.04.2018	77,43	60,69	16,74	242,89	236,49	236,73	232,76	0	3,73	7	7	3,959	24	0	
18.04.2018	76,22	54,09	22,13	165,98	161,73	161,61	159,35	0	2,38	7	7	3,583	24	0	
19.04.2018	75,74	38,92	36,82	97,2	94,74	94,21	93,57	0	1,17	7	7	3,485	24	0	
20.04.2018	75	38,59	36,41	87,64	85,49	85,06	84,46	0	1,03	7	7	3,112	24	0	
21.04.2018	76,05	39,64	36,41	106,22	103,52	102,84	102,07	0	1,45	7	7	3,769	24	0	
22.04.2018	76,56	39,14	37,42	102,16	99,52	98,89	98,19	0	1,33	7	7	3,723	24	0	
Итого:				3747	3646,8	3624,3	3584,79	0,01	62,01			111,75	672	0	
Средние:	78,26	44,37	33,89							7	7				

Дата	V1	M1	V2	M2	V3	Mг	Qo	VHP	BOC
	м3	т	м3	т	м3	т	Гкал	ч	ч
25/03/1824:00	27099,47	26260,75	26058,03	25807,67	1,81	453,08	1034,28	6111	0
22/04/1824:00	30846,47	29907,55	29682,4	29392,46	1,82	515,09	1146,03	6783	0
Итого:	3747	3646,8	3624,37	3584,79	0,01	62,01	111,75	672	0


Представитель абонента
Генеральный директор ООО "УК "Домоуправ"

Представитель теплоснабж. организации

Подпись А.Н. Клименко/
Ф.И.О.

Подпись /О.А. Безбородова/
Ф.И.О.

МП



24.04.2018г

ОТЧЕТ
о суточных параметрах теплоснабжения
26/03/18г.-22/04/18г.

Абонент: ООО "УК "Домоуправ"

Договор N: 8848

Адрес: Братьев Кашириных, 109

Тип расходомера: _____

Тепловычислитель ВКТ-7 сет. N 001

Пределы измерений:

Договорные расходы:

G под max = 2.00 м3/ч G под min = 1.00 м3/ч

M сет. воды = _____ т.сут Mгвс = _____ т.сут

G обр max = 2.00 м3/ч G обр min = 1.00 м3/ч

Тхв = 0.00 °C

G3 max = 2.00 м3/ч G3 min = 1.00 м3/ч

Заводской номер 00208303

ВВОД 1

СХЕМА ПОДКЛЮЧЕНИЯ 3

ВД 1

ФТ=0

ТЗ=1

КС=0x62A2

ПО 2.7

Дата	t1	t2	dt	V1	M1	V2	M2	V3	Mг	P1	P2	Qo	ВНР	ВОС	НС
	°C	°C	°C	м3	т	м3	т	м3	т	кг/см2	кг/см2	Гкал	ч	ч	
26.03.2018	82,34	43,56	38,78	131,82	127,97	128,13	126,97	0	1	7	7	4,962	24	0	
27.03.2018	81,03	43,34	37,69	129,79	126,12	126,27	125,15	0	0,97	7	7	4,751	24	0	
28.03.2018	81,2	44,23	36,97	131,84	128,07	128,31	127,13	0	0,94	7	7	4,731	24	0	
29.03.2018	81,28	44,14	37,14	136,17	132,27	132,54	131,31	0	0,96	7	7	4,911	24	0	
30.03.2018	83,45	43,57	39,88	124,21	120,47	120,67	119,61	0	0,86	7	7	4,803	24	0	
31.03.2018	83,22	42,24	40,98	116,94	113,44	113,52	112,56	0	0,88	7	7	4,65	24	0	
01.04.2018	81,84	40,92	40,92	119,16	115,7	115,7	114,8	0	0,9	7	7	4,732	24	0	
02.04.2018	80,53	40,7	39,83	115,41	112,16	112,14	111,26	0	0,9	7	7	4,463	24	0	
03.04.2018	81,01	40,89	40,12	113,78	110,53	110,51	109,63	0	0,9	7	7	4,434	24	0	
04.04.2018	80,7	40,29	40,41	110,51	107,36	107,31	106,51	0	0,85	7	7	4,336	24	0	
05.04.2018	81,32	40,11	41,21	110,94	107,75	107,67	106,88	0	0,87	7	7	4,437	24	0	
06.04.2018	80,94	41,52	39,42	110,95	107,79	107,77	106,91	0	0,88	7	7	4,249	24	0	
07.04.2018	80,91	40,28	40,63	108,94	105,86	105,78	104,99	0	0,87	7	7	4,3	24	0	
08.04.2018	80,73	39,07	41,66	107,04	104	103,88	103,14	0	0,86	7	7	4,33	24	0	
09.04.2018	80,52	40,65	39,87	108,41	105,36	105,31	104,5	0	0,86	7	7	4,198	24	0	
10.04.2018	80,74	40,76	39,98	108,03	104,96	104,92	104,1	0	0,86	7	7	4,193	24	0	
11.04.2018	77,62	39,72	37,9	100,51	97,85	97,8	97,08	0	0,77	7	7	3,706	24	0	
12.04.2018	77,76	38,81	38,95	96,83	94,26	94,2	93,53	0	0,73	7	7	3,669	24	0	
13.04.2018	78,01	38,76	39,25	95,06	92,51	92,48	91,84	0	0,67	7	7	3,629	24	0	
14.04.2018	78,53	37,79	40,74	94,02	91,49	91,42	90,82	0	0,67	7	7	3,723	24	0	
15.04.2018	78,4	36,76	41,64	90,34	87,89	87,84	87,29	0	0,6	7	7	3,658	24	0	
16.04.2018	78,21	37,57	40,64	90,03	87,61	87,6	87	0	0,61	7	7	3,561	24	0	
17.04.2018	78,37	38,07	40,3	90,74	88,3	88,32	87,72	0	0,58	7	7	3,554	24	0	
18.04.2018	76,34	38,62	37,72	96,16	93,71	93,77	93,13	0	0,58	7	7	3,53	24	0	
19.04.2018	77,46	39,42	38,04	97,26	94,69	94,77	94,06	0	0,63	7	7	3,601	24	0	
20.04.2018	76,79	39,01	37,78	91,48	89,09	89,12	88,5	0	0,59	7	7	3,361	24	0	
21.04.2018	77,75	39,03	38,72	102,39	99,68	99,71	98,98	0	0,7	7	7	3,856	24	0	
22.04.2018	78,23	38,78	39,45	96,79	94,19	94,24	93,57	0	0,62	7	7	3,714	24	0	
Итого:				3025,5	2941,08	2941,7	2918,97	0	22,11			116,05	672	0	
Средние:	79,82	40,3	39,52							7	7				

Дата	V1	M1	V2	M2	V3	Mг	Qo	ВНР	ВОС
	м3	т	м3	т	м3	т	Гкал	ч	ч
25/03/1824:00	24374,32	23547,86	23605,08	23362,95	0,01	184,91	1000,31	4477	314
22/04/1824:00	27399,87	26488,94	26546,78	26281,92	0,01	207,02	1116,36	5149	314
Итого:	3025,55	2941,08	2941,7	2918,97	0	22,11	116,05	672	0

Представитель абонента
Генеральный директор ООО "УК "Домоуправ"

Представитель теплоснабж. организации

Подпись _____ А.Н. Клименко/
Ф.И.О.

Подпись _____ /О.А. Безбородова/
Ф.И.О.

МП



24.04.2018

ОТЧЕТ
о суточных параметрах теплоснабжения
26/03/18г.-22/04/18г.

Абонент:ООО УК "Ключевые люди"
Адрес:Молодогвардейцев 74 (итп-1)
Тепловычислитель ВКТ-7 сет.N 001
Договорные расходы:
М сет.воды=_____ т.сут Мгвс=_____ т.сут
Тхв= 0.00°C

Договор N:5487
Тип расходомера:_____
Пределы измерений:
G под max = 2.00 м3/ч G под min = 1.00 м3/ч
G обр max = 2.00 м3/ч G обр min = 1.00 м3/ч
G3 max = 2.00 м3/ч G3 min = 1.00 м3/ч

Заводской номер 00230104 ВВОД 1 СХЕМА ПОДКЛЮЧЕНИЯ 3 БД 1 ФТ=0 ТЗ=1 КС=0x1042 ПО 2.7

Дата	t1	t2	dt	V1	M1	V2	M2	V3	Mг	P1	P2	Qo	ВНР	ВОС	НС
	°C	°C	°C	м3	т	м3	т	м3	т	кг/см2	кг/см2	Гкал	ч	ч	
26.03.2018	81,51	41,05	40,46	75,2	73,03	71	70,44	0	2,59	7	7	2,951	24	0	
27.03.2018	80,22	39,66	40,56	75,6	73,49	71,3	70,76	0	2,73	7	7	2,978	24	0	
28.03.2018	80,34	39,86	40,48	73,2	71,13	69,2	68,66	0,01	2,47	7	7	2,877	24	0	
29.03.2018	80,47	40,85	39,62	77,3	75,13	73,1	72,55	0	2,58	7	7	2,977	24	0	
30.03.2018	82,71	43,33	39,38	85,1	82,59	80,5	79,78	0	2,81	7	7	3,249	24	0	
31.03.2018	82,47	42,68	39,79	80,8	78,44	76,4	75,74	0	2,7	7	7	3,122	24	0	
01.04.2018	81,06	41,21	39,85	81,9	79,56	77,5	76,91	0	2,65	7	7	3,168	24	0	
02.04.2018	79,76	40,58	39,18	76,5	74,4	72,4	71,86	0	2,54	7	7	2,914	24	0	
03.04.2018	80,21	40,18	40,03	73,1	71,06	69,2	68,68	0	2,38	7	7	2,841	24	0	
04.04.2018	79,89	39,45	40,44	71,6	69,61	67,6	67,12	0	2,49	7	7	2,81	24	0	
05.04.2018	80,48	39,23	41,25	69,7	67,74	65,9	65,43	0,01	2,31	7	7	2,79	24	0	
06.04.2018	80,09	39,97	40,12	68,8	66,88	65,1	64,62	0	2,26	7	7	2,682	24	0	
07.04.2018	80,05	39,92	40,13	68,1	66,16	64,4	63,92	0	2,24	7	7	2,652	24	0	
08.04.2018	79,89	40,07	39,82	68,2	66,29	64,5	64,01	0	2,28	7	7	2,639	24	0	
09.04.2018	79,66	39,73	39,93	68,1	66,2	64,5	64,02	0	2,18	7	7	2,645	24	0	
10.04.2018	79,86	39,85	40,01	66,5	64,65	62,9	62,43	0	2,22	7	7	2,587	24	0	
11.04.2018	76,83	40,67	36,16	70,6	68,76	66,9	66,39	0	2,37	7	7	2,486	24	0	
12.04.2018	76,91	38,49	38,42	63,4	61,77	60,1	59,72	0,01	2,05	7	7	2,37	24	0	
13.04.2018	77,12	36,74	40,38	56	54,5	52,9	52,61	0	1,89	7	7	2,199	24	0	
14.04.2018	77,63	36,47	41,16	55,8	54,3	52,9	52,6	0	1,7	7	7	2,233	24	0	
15.04.2018	77,51	35,14	42,37	58,1	56,54	54,9	54,6	0	1,94	7	7	2,393	24	0	
16.04.2018	77,34	36,62	40,72	56,3	54,81	53,3	53	0	1,81	7	7	2,229	24	0	
17.04.2018	77,49	36,71	40,78	55,8	54,33	52,9	52,6	0,01	1,73	7	7	2,216	24	0	
18.04.2018	75,47	36,92	38,55	59,5	57,99	56,6	56,24	0	1,75	7	7	2,234	24	0	
19.04.2018	76,66	37,27	39,39	58,4	56,9	55,4	55,06	0	1,84	7	7	2,238	24	0	
20.04.2018	75,93	36,52	39,41	57,3	55,86	54,4	54,07	0	1,79	7	7	2,199	24	0	
21.04.2018	76,86	37,18	39,68	60	58,44	57	56,65	0	1,79	7	7	2,316	24	0	
22.04.2018	77,44	36,67	40,77	61	59,38	58,1	57,77	0	1,61	7	7	2,418	24	0	
Итого:				1891,9	1839,94	1790,9	1778,24	0,04	61,7			73,42	672	0	
Средние:	78,99	39,03	39,95							7	7				

Дата	V1	M1	V2	M2	V3	Mг	Qo	ВНР	ВОС
	м3	т	м3	т	м3	т	Гкал	ч	ч
25/03/1824:00	42848,5	41467,68	42062,7	41608,01	18,34	-140,33	1652,98	19623	285
22/04/1824:00	44740,4	43307,62	43853,6	43386,25	18,38	-78,63	1726,40	20295	285
Итого:	1891,9	1839,94	1790,9	1778,24	0,04	61,7	73,42	672	0

Жилые	Нежилые
69,83	3,59

нежилые

Дата	V1	M1	V2	M2	V3	Mг	Qo	ВНР	ВОС
	м3	т	м3	т	м3	т	Гкал	ч	ч
25/03/1824:00							41,63	16315	
22/04/1824:00							43,75	16987	
Итого:							2,12	672	

ГВС неж- 2,00%
Qдом x 2,0%= 1,47
Qгвс+Qнеж = 3,59

Представитель абонента
Генеральный директор ООО УК "Ключевые люди"

Представитель теплоснабж. организации

Подпись _____
Ф.И.О. А.Н. Клименко
МП
Управляющая
компания
«Ключевые
люди»
Для документов
ИНН 7453244657

Подпись _____
Ф.И.О. Ю.А. Безбородова/
24.04.2018

ОТЧЕТ
о суточных параметрах теплоснабжения
26/03/18г.-22/04/18г.

Абонент:ООО УК "Ключевые люди"
Адрес:Молодогвардейцев 74 (итп-2)

Договор N:5487
Тип расходомера: _____

Прибор: КАРАТ-306
Серийный номер: 06343116
Посуточный архив

Дата	G1	G2	Gd1	T1	T2	Td1	P1	P2	Q1	V1	V2	Наработка
26.03.2018	160,03	160,03	0,00	82,47	46,35	36,13	1,05	0,80	5,78	164,55	161,76	24
27.03.2018	157,63	157,63	0,00	81,17	45,79	35,38	1,06	0,81	5,58	161,92	159,31	24
28.03.2018	158,86	158,86	0,00	81,31	46,06	35,25	1,06	0,81	5,60	163,19	160,57	24
29.03.2018	165,29	165,29	0,00	81,38	46,55	34,82	1,04	0,81	5,76	169,82	167,11	24
30.03.2018	179,67	179,67	0,00	83,60	49,00	34,61	1,02	0,81	6,21	184,91	181,82	24
31.03.2018	170,19	170,19	0,00	83,36	47,71	35,65	1,02	0,80	6,03	175,11	172,16	24
01.04.2018	166,29	166,29	0,00	82,02	46,76	35,26	1,04	0,81	5,87	170,92	168,12	24
02.04.2018	162,34	162,34	0,00	80,70	46,04	34,66	1,05	0,81	5,63	166,68	164,10	24
03.04.2018	158,42	158,42	0,00	81,19	46,05	35,14	1,06	0,80	5,57	162,71	160,15	24
04.04.2018	159,15	159,15	0,00	80,88	46,01	34,87	1,06	0,80	5,55	163,41	160,89	24
05.04.2018	154,14	154,14	0,00	81,46	45,84	35,62	1,02	0,78	5,49	158,31	155,84	24
06.04.2018	154,06	154,06	0,00	81,09	46,18	34,91	1,07	0,80	5,38	158,19	155,78	24
07.04.2018	152,29	152,29	0,00	81,05	46,12	34,93	1,07	0,80	5,32	156,37	153,99	24
08.04.2018	150,61	150,61	0,00	80,90	46,07	34,83	1,07	0,80	5,25	154,61	152,29	24
09.04.2018	151,33	151,33	0,00	80,65	46,21	34,44	1,07	0,80	5,21	155,34	153,04	24
10.04.2018	150,40	150,40	0,00	80,89	46,33	34,56	1,07	0,79	5,20	154,40	152,10	24
11.04.2018	164,23	164,23	0,00	77,79	46,92	30,87	1,06	0,80	5,07	168,26	166,14	24
12.04.2018	136,96	136,96	0,00	77,89	44,52	33,37	1,05	0,80	4,49	140,29	138,48	24
13.04.2018	109,30	109,30	0,00	78,10	42,15	35,95	1,06	0,81	3,93	111,94	110,40	24
14.04.2018	104,68	104,68	0,00	78,62	41,60	37,03	1,07	0,80	3,87	107,24	105,72	24
15.04.2018	100,24	100,24	0,00	78,48	41,17	37,31	1,06	0,80	3,74	102,68	101,22	24
16.04.2018	100,67	100,67	0,00	78,29	41,25	37,04	1,05	0,79	3,73	103,12	101,66	24
17.04.2018	104,94	104,94	0,00	78,46	41,34	37,12	1,06	0,79	3,89	107,52	105,96	24
18.04.2018	110,93	110,93	0,00	76,60	41,58	35,01	1,00	0,79	3,87	113,52	112,01	24
19.04.2018	109,48	109,48	0,00	77,62	41,82	35,79	1,00	0,78	3,89	112,11	110,55	24
20.04.2018	103,29	103,29	0,00	76,87	41,39	35,48	1,00	0,80	3,66	105,73	104,29	24
21.04.2018	115,42	115,42	0,00	77,79	41,95	35,84	1,05	0,82	4,14	118,23	116,53	24
22.04.2018	114,32	114,32	0,00	78,37	41,82	36,55	1,06	0,82	4,17	117,15	115,44	24
Итого:	3925,16	3925,16							137,92	4028,21	3967,41	672,00

Дата	Qобщ	V1	V2	Vd	G1	G2	Gподп	ВНР
25.03.2018	950,77	24487,99	23983,80	504,19	23636,64	23636,64	0	
22.04.2018	1088,69	28516,20	27951,21	564,99	27561,80	27561,80	0,00	
ИТОГО:	137,92	4028,21	3967,41	60,79	3925,16	3925,16	0,00	672,00

Прибор: КАРАТ-306
Серийный номер: 23714416
Нежилые помещения

Дата	Qобщ	V1	V2	Vd	Gпр	Gобр	Gподп	ВНР
25.03.2018	30,45	742,90	781,59	-38,69	717,99	773,81	-55,82	
22.04.2018	37,73	937,08	985,88	-48,80	907,24	976,77	-81,45	
ИТОГО:	7,28	194,18	204,29	-10,11	189,25	202,96	-25,63	672,00

Представитель абонента
Генеральный директор ООО УК "Ключевые люди"

Представитель теплоснабж.организации

А.Н. Клименко/
Подпись Ф.И.О.

/О.А. Безбородова/
Подпись Ф.И.О.



24.04.2018

ОТЧЕТ
о суточных параметрах теплоснабжения
26/03/18г.-22/04/18г.

Абонент:ООО УК "Ключевые люди"
Адрес:Молодогвардейцев 74 (итп-3)
Тепловычислитель ВКТ-7 сет.№ 001
Договорные расходы:
М сет.воды=_____т.сут Мгвс=_____т.сут
Тхв= 5.00°С

Договор №:5487
Тип расходомера:_____
Пределы измерений:
G под max = 2.00 м3/ч G под min = 1.00 м3/ч
G обр max = 2.00 м3/ч G обр min = 1.00 м3/ч
G3 max = 2.00 м3/ч G3 min = 1.00 м3/ч

Заводской номер 00217061 ВВОД 1 СХЕМА ПОДКЛЮЧЕНИЯ 3 ВД 1 ФТ=0 ТЗ=1 КС=0х0А8А ПО 2.7

Дата	t1	t2	dt	V1	M1	V2	M2	V3	Mr	P1	P2	Qo	ВНР	ВОС	НС
	°С	°С	°С	м3	т	м3	т	м3	т	кг/см2	кг/см2	Гкал	ч	ч	
26.03.2018	82,55	42,89	39,66	129,61	125,76	127,79	126,66	0	-0,9	10	8,5	4,991	24	0	
27.03.2018	81,27	43,04	38,23	130,85	127,14	129,13	128,02	0	-0,88	10	8,5	4,863	24	0	
28.03.2018	81,39	43,81	37,58	130,64	126,92	128,96	127,81	0	-0,89	10	8,5	4,772	24	0	
29.03.2018	81,44	41,5	39,94	124,61	121,04	122,93	121,95	0	-0,91	10	8,5	4,835	24	0	
30.03.2018	83,73	43,78	39,95	125,03	121,27	123,22	122,09	0,01	-0,82	10	8,5	4,847	24	0	
31.03.2018	83,53	43,25	40,28	130,29	126,36	128,33	127,19	0	-0,83	10	8,5	5,09	24	0	
01.04.2018	82,16	41,04	41,12	123,86	120,26	121,97	121,01	0	-0,75	10	8,5	4,947	24	0	
02.04.2018	80,73	40,7	40,03	116,14	112,84	114,48	113,62	0	-0,78	10	8,5	4,517	24	0	
03.04.2018	81,22	39,57	41,65	111,62	108,41	109,93	109,14	0	-0,73	10	8,5	4,516	24	0	
04.04.2018	80,91	40,33	40,58	113,96	110,74	112,24	111,36	0	-0,62	10	8,5	4,494	24	0	
05.04.2018	81,46	39,57	41,89	108,56	105,42	106,84	106,08	0	-0,66	10	8,5	4,416	24	0	
06.04.2018	81,06	38,53	42,53	98,13	95,34	96,6	95,92	0	-0,58	10	8,5	4,055	24	0	
07.04.2018	81,02	37,99	43,03	99,87	97,03	98,2	97,56	0	-0,53	10	8,5	4,176	24	0	
08.04.2018	80,91	39,69	41,22	106,06	103,08	104,31	103,55	0	-0,47	10	8,5	4,252	24	0	
09.04.2018	80,65	39,41	41,24	106,62	103,63	104,85	104,1	0	-0,47	10	8,5	4,271	24	0	
10.04.2018	80,88	38,11	42,77	100,3	97,44	98,58	97,9	0	-0,46	10	8,5	4,171	24	0	
11.04.2018	77,78	37,83	39,95	95,39	92,88	93,9	93,27	0,01	-0,39	10	8,5	3,712	24	0	
12.04.2018	77,88	38,42	39,46	95,31	92,78	93,78	93,14	0	-0,36	10	8,5	3,66	24	0	
13.04.2018	78,16	37,03	41,13	93,13	90,65	91,51	90,91	0	-0,26	10	8,5	3,728	24	0	
14.04.2018	78,69	36,12	42,57	91,46	88,98	89,79	89,25	0	-0,27	10	8,5	3,789	24	0	
15.04.2018	78,51	34,94	43,57	87,92	85,56	86,27	85,77	0	-0,21	10	8,5	3,729	24	0	
16.04.2018	78,35	36,69	41,66	89,2	86,81	87,56	87	0	-0,19	10	8,5	3,617	24	0	
17.04.2018	78,5	36,86	41,64	91,19	88,71	89,48	88,91	0	-0,2	10	8,5	3,694	24	0	
18.04.2018	76,57	36,08	40,49	90,47	88,15	88,84	88,3	0	-0,15	10	8,5	3,568	24	0	
19.04.2018	77,64	37,41	40,23	95,28	92,76	93,55	92,96	0	-0,2	10	8,5	3,735	24	0	
20.04.2018	76,89	36,3	40,59	84,45	82,24	82,99	82,47	0	-0,23	10	8,5	3,338	24	0	
21.04.2018	77,93	38,92	39,01	102,83	100,11	101,02	100,31	0	-0,2	10	8,5	3,903	24	0	
22.04.2018	78,51	37,57	40,94	100,87	98,15	98,99	98,3	0	-0,15	10	8,5	4,02	24	0	
Итого:				2973,6	2890,46	2926	2904,55	0,02	-14,09			117,71	672	0	
Средние:	80,01	39,19	40,81							10	8,5				

Дата	V1	M1	V2	M2	V3	Mr	Qo	ВНР	ВОС
	м3	т	м3	т	м3	т	Гкал	ч	ч
25/03/1824:00	24393,13	23565,84	23991,67	23744,42	3,05	-178,58	1002,16	4472	5
22/04/1824:00	27366,78	26456,3	26917,71	26648,97	3,07	-192,67	1119,87	5144	5
Итого:	2973,65	2890,46	2926,04	2904,55	0,02	-14,09	117,71	672	0

Представитель абонента
Генеральный директор ОООУК "Ключевые люди"

Представитель теплоснабж.организации

Подпись _____ А.Н. Клименко/
Ф.И.О.

Подпись _____ /О.А. Безбородова/
Ф.И.О.

МП



24.04.2018

ОТЧЕТ
о суточных параметрах теплоснабжения
26/03/18г.-22/04/18г.

Абонент: 000 УК "Ключевые люди"

Договор N:5487

Адрес: Молодогвардейцев, 76 (ИТП-1)

Тип расходомера: _____

Тепловычислитель ВКТ-7 сет. N 001

Пределы измерений:

Договорные расходы:

G под max = 2.00 м3/ч G под min = 1.00 м3/ч

M сет. воды = _____ т.сут Mгвс = _____ т.сут

G обр max = 2.00 м3/ч G обр min = 1.00 м3/ч

Tхв = 5.00°C

G3 max = 2.00 м3/ч G3 min = 1.00 м3/ч

Заводской номер 00248280

ВВОД 1

СХЕМА ПОДКЛЮЧЕНИЯ 3

ВД 1

ФТ=0

ТЭ=1

КС=0xВСЗВ

ПО 2.7

Дата	t1	t2	dt	V1	M1	V2	M2	V3	Mг	P1	P2	Qo	ВНР	ВОС	НС
	°C	°C	°C	м3	т	м3	т	м3	т	кг/см2	кг/см2	Гкал	ч	ч	
26.03.2018	81,35	42,91	38,44	103,9	100,9	99,8	98,92	0	1,98	7	7	3,878	24	0	
27.03.2018	80,05	43,06	36,99	104,3	101,39	100,2	99,33	0	2,06	7	7	3,746	24	0	
28.03.2018	80,17	42,91	37,26	104,5	101,56	100,5	99,65	0	1,91	7	7	3,784	24	0	
29.03.2018	80,29	43,35	36,94	107,1	104,07	102,9	102	0	2,07	7	7	3,844	24	0	
30.03.2018	82,56	46,24	36,32	115,9	112,47	111,2	110,12	0	2,35	7	7	4,082	24	0	
31.03.2018	82,32	45,26	37,06	111,5	108,24	107,1	106,09	0	2,15	7	7	4,01	24	0	
01.04.2018	80,98	43,43	37,55	110,5	107,38	106,2	105,26	0	2,12	7	7	4,029	24	0	
02.04.2018	79,6	42,79	36,81	105,8	102,86	101,7	100,84	0	2,02	7	7	3,785	24	0	
03.04.2018	80,1	43,11	36,99	103,5	100,61	99,6	98,72	0	1,89	7	7	3,717	24	0	
04.04.2018	79,76	42,93	36,83	102,2	99,35	98,3	97,45	0	1,9	7	7	3,659	24	0	
05.04.2018	80,26	42,95	37,31	99,7	96,9	96	95,16	0	1,74	7	7	3,613	24	0	
06.04.2018	79,91	43,3	36,61	99,1	96,33	95,3	94,47	0	1,86	7	7	3,525	24	0	
07.04.2018	79,86	42,63	37,23	98,7	95,94	95	94,21	0	1,73	7	7	3,568	24	0	
08.04.2018	79,67	42,23	37,44	99,5	96,74	95,9	95,11	0	1,63	7	7	3,62	24	0	
09.04.2018	79,44	42,89	36,55	100,7	97,94	96,9	96,05	0	1,89	7	7	3,577	24	0	
10.04.2018	79,77	42,98	36,79	97,1	94,37	93,6	92,78	0	1,59	7	7	3,47	24	0	
11.04.2018	76,78	43,56	33,22	105,3	102,56	101,5	100,61	0	1,95	7	7	3,404	24	0	
12.04.2018	76,72	42,89	33,83	91,2	88,81	88	87,23	0	1,58	7	7	2,999	24	0	
13.04.2018	76,98	41,48	35,5	85,9	83,65	82,9	82,22	0	1,43	7	7	2,966	24	0	
14.04.2018	77,57	40,26	37,31	85,6	83,34	82,6	82,03	0	1,31	7	7	3,108	24	0	
15.04.2018	77,42	39,33	38,09	85,1	82,87	82,2	81,63	0	1,24	7	7	3,155	24	0	
16.04.2018	77,22	40,69	36,53	82,4	80,24	79,7	79,1	0	1,14	7	7	2,929	24	0	
17.04.2018	77,38	40,98	36,4	86,1	83,82	83	82,35	0	1,47	7	7	3,048	24	0	
18.04.2018	75,46	41,24	34,22	89,1	86,87	86,2	85,51	0	1,36	7	7	2,969	24	0	
19.04.2018	76,46	41,37	35,09	89,8	87,5	86,8	86,1	0	1,4	7	7	3,068	24	0	
20.04.2018	75,82	41,8	34,02	83,2	81,09	80,5	79,82	0	1,27	7	7	2,756	24	0	
21.04.2018	76,8	41,27	35,53	91	88,64	88	87,27	0	1,37	7	7	3,149	24	0	
22.04.2018	77,35	41,4	35,95	95,4	92,91	92,3	91,56	0	1,35	7	7	3,337	24	0	
Итого:				2734,1	2659,35	2633,9	2611,59	0	47,76			96,80	672	0	
Средние:	78,85	42,47	36,38							7	7				

Дата	V1	M1	V2	M2	V3	Mг	Qo	ВНР	ВОС
	м3	т	м3	т	м3	т	Гкал	ч	ч
25/03/1824:00	128000,8	117913,87	122347,7	114369,94	9,4	3543,93	3658,38	28828	2146
22/04/1824:00	130734,9	120573,22	124981,6	116981,53	9,4	3591,69	3755,18	29500	2146
Итого:	2734,1	2659,35	2633,9	2611,59	0	47,76	96,80	672	0

Жилые	Нежилые
96,80	0,00

Нежилые

Дата	V1	M1	V2	M2	V3	Mг	Qo	ВНР	ВОС
	м3	т	м3	т	м3	т	Гкал	ч	ч
25/03/1824:00							19,36	9961	
22/04/1824:00							19,36	10633	
Итого:							0,00	672	

Представитель абонента
Генеральный директор ООО УК "Ключевые люди"

Представитель теплоснабж. организации

/ Подпись: А.Н. Клименко /

/ Подпись: О.А. Безбородова /

МП



24.04.2018

ОТЧЕТ
о суточных параметрах теплоснабжения
26/03/18г.-22/04/18г.

Абонент: ООО УК "Ключевые люди" Договор N: 5487
 Адрес: Молодогвардейцев, 76 (ИТП-2) Тип расходомера: _____
 Тепловычислитель ВКТ-7 сет. N 001 Пределы измерений:
 Договорные расходы: G под max = 2.00 м3/ч G под min = 1.00 м3/ч
 M сет. воды = _____ т.сут Mгвс = _____ т.сут G обр max = 2.00 м3/ч G обр min = 1.00 м3/ч
 Тхв = 5.00°C G3 max = 2.00 м3/ч G3 min = 1.00 м3/ч

Заводской номер 00246543 ВВОД 1 СХЕМА ПОДКЛЮЧЕНИЯ 3 БД 1 ФТ=0 ТЗ=1 КС=0x5014 ПО 2.7

Дата	t1	t2	dt	V1	M1	V2	M2	V3	Mг	P1	P2	Qo	ВНР	ВОС	НС
	°C	°C	°C	м3	т	м3	т	м3	т	кг/см2	кг/см2	Гкал	ч	ч	
26.03.2018	81,7	40,29	41,41	185,2	179,84	182,9	181,5	0	-1,66	7	7	7,442	24	0	
27.03.2018	80,41	39,96	40,45	182,7	177,56	180,4	179,05	0	-1,49	7	7	7,175	24	0	
28.03.2018	80,52	40,4	40,12	180,2	175,11	178	176,64	0	-1,53	7	7	7,023	24	0	
29.03.2018	80,64	40,69	39,95	191,4	185,98	189,2	187,74	0	-1,76	7	7	7,422	24	0	
30.03.2018	82,92	43,48	39,44	213,8	207,46	211,1	209,22	0	-1,76	7	7	8,179	24	0	
31.03.2018	82,69	42,57	40,12	200,6	194,65	198,1	196,39	0,01	-1,74	7	7	7,808	24	0	
01.04.2018	81,35	40,88	40,47	197,4	191,72	195	193,47	0	-1,75	7	7	7,754	24	0	
02.04.2018	79,94	40,25	39,69	188,4	183,16	186,2	184,79	0	-1,63	7	7	7,267	24	0	
03.04.2018	80,44	40,05	40,39	183,4	178,23	181,3	179,94	0	-1,71	7	7	7,193	24	0	
04.04.2018	80,11	39,95	40,16	181,6	176,49	179,4	178,02	0	-1,53	7	7	7,082	24	0	
05.04.2018	80,67	39,66	41,01	178,2	173,16	176,1	174,78	0	-1,62	7	7	7,098	24	0	
06.04.2018	80,3	39,77	40,53	173	168,15	171,1	169,82	0	-1,67	7	7	6,808	24	0	
07.04.2018	80,24	39,32	40,92	170,5	165,7	168,6	167,4	0	-1,7	7	7	6,777	24	0	
08.04.2018	80,09	39,63	40,46	170,8	166,01	169	167,77	0	-1,76	7	7	6,712	24	0	
09.04.2018	79,85	39,87	39,98	171,9	167,12	170	168,72	0	-1,6	7	7	6,675	24	0	
10.04.2018	80,11	39,9	40,21	168,6	163,9	166,7	165,47	0	-1,57	7	7	6,585	24	0	
11.04.2018	77,05	40,77	36,28	178,8	174,13	177,2	175,79	0	-1,66	7	7	6,313	24	0	
12.04.2018	77,15	41,51	35,64	173,4	168,86	171,9	170,47	0	-1,61	7	7	6,014	24	0	
13.04.2018	77,51	47,17	30,34	211,7	206,1	209,8	207,63	0	-1,53	7	7	6,249	24	0	
14.04.2018	78,04	47,73	30,31	211,5	205,84	209,7	207,47	0	-1,63	7	7	6,237	24	0	
15.04.2018	77,89	46,9	30,99	204,8	199,35	202,9	200,79	0	-1,44	7	7	6,174	24	0	
16.04.2018	77,7	47,29	30,41	203,5	198,13	201,8	199,68	0	-1,55	7	7	6,022	24	0	
17.04.2018	77,86	47,66	30,2	208,2	202,67	206,4	204,21	0	-1,54	7	7	6,118	24	0	
18.04.2018	76	46,33	29,67	206,6	201,34	205	202,93	0	-1,59	7	7	5,967	24	0	
19.04.2018	76,94	47,4	29,54	209,4	203,95	207,6	205,4	0,01	-1,45	7	7	6,021	24	0	
20.04.2018	76,23	47,15	29,08	198,7	193,61	197,2	195,13	0	-1,52	7	7	5,627	24	0	
21.04.2018	77,21	46,6	30,61	216,7	211,04	214,8	212,61	0	-1,57	7	7	6,458	24	0	
22.04.2018	77,78	47,03	30,75	217,3	211,54	215,2	212,98	0	-1,44	7	7	6,501	24	0	
Итого:				5378,3	5230,8	5322,6	5275,81	0,02	-45,01			188,70	672	0	
Средние:	79,26	42,86	36,39							7	7				

Дата	V1	M1	V2	M2	V3	Mг	Qo	ВНР	ВОС
	м3	т	м3	т	м3	т	Гкал	ч	ч
25/03/1824:00	238071,6	229258,75	236546	232212,09	89,57	-2953,34	7759,12	29647	1872
22/04/1824:00	243449,9	234489,55	241868,6	237487,9	89,59	-2998,35	7947,82	30319	1872
Итого:	5378,3	5230,8	5322,6	5275,81	0,02	-45,01	188,70	672	0

Жилые	Нежилые
188,70	7,13

Нежилые

Дата	V1	M1	V2	M2	V3	Mг	Qo	ВНР	ВОС
	м3	т	м3	т	м3	т	Гкал	ч	ч
25/03/1824:00							17,66	1102	
22/04/1824:00							24,79	1774	
Итого:							7,13	672	

Представитель абонента
Генеральный директор ООО УК "Ключевые люди"

Представитель теплоснабж. организации

Подпись: _____ А.А. Клименко / Ф.И.О.

Подпись: _____ /О.А. Безбородова/ Ф.И.О.

МП



24.04.2018

ОТЧЕТ
о суточных параметрах теплоснабжения
26/03/18г.-22/04/18г.

Абонент: 000 УК "Ключевые люди" Договор N: 5487
 Адрес: Молодогвардейцев, 76 (ИТП-3) Тип расходомера: _____
 Тепловычислитель ВКТ-7 сет. N 001 Пределы измерений:
 Договорные расходы: G под max = 2.00 м3/ч G под min = 1.00 м3/ч
 M сет. воды = _____ т.сут Mгвс = _____ т.сут G обр max = 2.00 м3/ч G обр min = 1.00 м3/ч
 Тхв = 5.00°C G3 max = 2.00 м3/ч G3 min = 1.00 м3/ч

Заводской номер 00248272 ВВОД 1 СХЕМА ПОДКЛЮЧЕНИЯ 3 ВД 1 ФТ=0 ТЗ=1 КС=0x2EBA ПО 2.7

Дата	t1	t2	dt	V1	M1	V2	M2	V3	Mг	P1	P2	Qo	ВНР	ВОС	НС
	°C	°C	°C	м3	т	м3	т	м3	т	кг/см2	кг/см2	Гкал	ч	ч	
26.03.2018	81,88	40,74	41,14	131,2	127,4	124,3	123,32	0,02	4,08	7	7	5,237	24	0	
27.03.2018	80,59	41,08	39,51	133	129,22	126,3	125,29	0	3,93	7	7	5,102	24	0	
28.03.2018	80,76	41,48	39,28	131,9	128,17	125,2	124,19	0,01	3,98	7	7	5,032	24	0	
29.03.2018	80,87	41,63	39,24	135,5	131,63	128,6	127,56	0	4,07	7	7	5,162	24	0	
30.03.2018	83,05	42,93	40,12	141,7	137,48	134,4	133,24	0,02	4,24	7	7	5,512	24	0	
31.03.2018	82,84	42,46	40,38	139,7	135,57	132,6	131,47	0,01	4,1	7	7	5,475	24	0	
01.04.2018	81,35	40,6	40,75	141,5	137,44	134,2	133,14	0,01	4,3	7	7	5,597	24	0	
02.04.2018	80,17	41,11	39,06	136,3	132,48	129,5	128,49	0,01	3,99	7	7	5,172	24	0	
03.04.2018	80,61	41,09	39,52	131,8	128,09	125,1	124,09	0,01	4	7	7	5,058	24	0	
04.04.2018	80,33	41,07	39,26	133	129,27	126,3	125,29	0,01	3,98	7	7	5,073	24	0	
05.04.2018	80,89	41,12	39,77	129,6	125,91	123,1	122,12	0	3,79	7	7	5,005	24	0	
06.04.2018	80,51	41,31	39,2	128,3	124,66	121,8	120,83	0,01	3,83	7	7	4,884	24	0	
07.04.2018	80,45	40,84	39,61	126,3	122,75	120	119,08	0,01	3,67	7	7	4,86	24	0	
08.04.2018	80,28	40,7	39,58	127,5	123,91	121,1	120,13	0	3,78	7	7	4,899	24	0	
09.04.2018	80,08	41,41	38,67	126,4	122,89	120,1	119,13	0,01	3,76	7	7	4,746	24	0	
10.04.2018	80,27	41,27	39	124,7	121,2	118,4	117,45	0	3,75	7	7	4,725	24	0	
11.04.2018	77,2	42,03	35,17	133,1	129,61	126,8	125,72	0,01	3,89	7	7	4,554	24	0	
12.04.2018	77,33	40,68	36,65	118	114,89	112,4	111,53	0,01	3,36	7	7	4,208	24	0	
13.04.2018	77,57	39,71	37,86	107,3	104,45	102,3	101,53	0,02	2,92	7	7	3,95	24	0	
14.04.2018	78,11	38,88	39,23	105,6	102,78	100,7	99,95	0	2,83	7	7	4,028	24	0	
15.04.2018	77,92	38,27	39,65	102,8	100,08	98	97,32	0,01	2,76	7	7	3,963	24	0	
16.04.2018	77,76	38,63	39,13	105,3	102,49	100,5	99,78	0,01	2,71	7	7	4,01	24	0	
17.04.2018	77,93	38,92	39,01	105,8	102,97	100,9	100,14	0	2,83	7	7	4,014	24	0	
18.04.2018	75,87	39,74	36,13	114	111,1	108,8	108,02	0,01	3,08	7	7	4,013	24	0	
19.04.2018	77,06	39,32	37,74	111,4	108,5	106,3	105,53	0,01	2,97	7	7	4,093	24	0	
20.04.2018	76,32	39,06	37,26	102,8	100,15	98,3	97,61	0,01	2,54	7	7	3,729	24	0	
21.04.2018	77,32	39,76	37,56	119,7	116,54	114,1	113,29	0	3,25	7	7	4,374	24	0	
22.04.2018	77,89	39,34	38,55	119,1	115,95	113,6	112,75	0,02	3,2	7	7	4,464	24	0	
Итого:				3463,3	3367,58	3293,7	3267,99	0,24	99,59			130,94	672	0	
Средние:	79,4	40,54	38,85							7	7				

Дата	V1	M1	V2	M2	V3	Mг	Qo	ВНР	ВОС
	м3	т	м3	т	м3	т	Гкал	ч	ч
25/03/1824:00	126981,3	122307,84	121634,3	119436,55	94,87	2871,29	4159,34	26937	4038
22/04/1824:00	130444,6	125675,42	124928	122704,54	95,11	2970,88	4290,28	27609	4038
Итого:	3463,3	3367,58	3293,7	3267,99	0,24	99,59	130,94	672	0

Жилые	Нежилые
130,94	6,90

Дата	Нежилые								
	V1	M1	V2	M2	V3	Mг	Qo	ВНР	ВОС
	м3	т	м3	т	м3	т	Гкал	ч	ч
25/03/1824:00							147,98	25297	
22/04/1824:00							154,88	25969	
Итого:							6,90	672	

Представитель абонента
Генеральный директор ООО УК "Ключевые люди"

Представитель теплоснабж. организации

Подпись _____ А.Н. Клименко/
Ф.И.О.

Подпись _____ /О.А. Безбородова/
Ф.И.О.

МП



24.04.2018

ОТЧЕТ
о суточных параметрах теплоснабжения
26/03/18г.-22/04/18г.

Абонент: ООО "УК "Домоуправ" Договор N: 8848
 Адрес: Университетская Набережная, 44 (ИТП-1 Тип расходомера: _____)
 Теплоучислитель ВКТ-7 сет. N 000 Пределы измерений:
 Договорные расходы: G под max = 2.00 м3/ч G под min = 1.00 м3/ч
 М сет. воды = _____ т.сут Mгвс = _____ т.сут G обр max = 2.00 м3/ч G обр min = 1.00 м3/ч
 Тхв = 0.00°C G3 max = 2.00 м3/ч G3 min = 1.00 м3/ч

Заводской номер 00228992 ВВОД 1 СХЕМА ПОДКЛЮЧЕНИЯ 3 БД 1 ФТ=0 ТЗ=1 КС=0x08D5 ПО 2.7

Дата	t1	t2	dt	V1	M1	V2	M2	V3	Mг	P1	P2	Qo	BHP	BOC	HC
	°C	°C	°C	м3	т	м3	т	м3	т	кг/см2	кг/см2	Гкал	ч	ч	
26.03.2018	80,89	40,08	40,81	61,9	60,15	60,4	59,94	0,01	0,21	7	7	2,451	24	0	
27.03.2018	79,65	39,31	40,34	62,7	61	61,2	60,72	0	0,28	7	7	2,458	24	0	
28.03.2018	79,75	38,7	41,05	63	61,27	61,5	61,04	0	0,23	7	7	2,514	24	0	
29.03.2018	79,83	39,68	40,15	64	62,23	62,3	61,83	0	0,4	7	7	2,495	24	0	
30.03.2018	82,1	41,84	40,26	68,1	66,11	66,4	65,83	0	0,28	7	7	2,66	24	0	
31.03.2018	81,86	40,74	41,12	65,4	63,51	63,9	63,37	0	0,14	7	7	2,609	24	0	
01.04.2018	80,53	39,7	40,83	65,2	63,36	63,6	63,13	0	0,23	7	7	2,582	24	0	
02.04.2018	79,16	39,51	39,65	63,4	61,69	61,8	61,35	0	0,34	7	7	2,443	24	0	
03.04.2018	79,65	39,78	39,87	62,1	60,41	60,6	60,13	0	0,28	7	7	2,405	24	0	
04.04.2018	79,33	39,67	39,66	62,4	60,69	61	60,54	0	0,15	7	7	2,408	24	0	
05.04.2018	79,87	39	40,87	61,1	59,39	59,5	59,07	0	0,32	7	7	2,424	24	0	
06.04.2018	79,52	39,01	40,51	60,9	59,21	59,5	59,03	0	0,18	7	7	2,396	24	0	
07.04.2018	79,46	39,19	40,27	59,9	58,23	58,5	58,07	0	0,16	7	7	2,345	24	0	
08.04.2018	79,32	38,56	40,76	60,1	58,42	58,7	58,28	0	0,14	7	7	2,38	24	0	
09.04.2018	79,05	39,67	39,38	60,1	58,43	58,7	58,24	0	0,19	7	7	2,297	24	0	
10.04.2018	79,32	38,94	40,38	59,2	57,51	57,8	57,36	0	0,15	7	7	2,321	24	0	
11.04.2018	76,34	40,03	36,31	61,4	59,82	60	59,54	0	0,28	7	7	2,172	24	0	
12.04.2018	76,35	39,02	37,33	57,1	55,65	55,8	55,4	0	0,25	7	7	2,074	24	0	
13.04.2018	76,58	38,2	38,38	53,5	52,13	52,3	51,98	0	0,15	7	7	2	24	0	
14.04.2018	77,08	37,47	39,61	52,7	51,31	51,4	51,09	0	0,22	7	7	2,03	24	0	
15.04.2018	76,9	35,72	41,18	51,9	50,58	50,7	50,42	0	0,16	7	7	2,082	24	0	
16.04.2018	76,72	37,11	39,61	50,4	49,13	49,3	49	0	0,13	7	7	1,946	24	0	
17.04.2018	76,88	37,04	39,84	51,4	50,08	50,2	49,9	0	0,18	7	7	1,995	24	0	
18.04.2018	75,08	37,31	37,77	54,2	52,88	52,9	52,56	0	0,32	7	7	1,995	24	0	
19.04.2018	76,05	38,31	37,74	54	52,62	52,4	52,07	0,01	0,55	7	7	1,986	24	0	
20.04.2018	75,38	38,15	37,23	51,6	50,31	50,1	49,76	0	0,55	7	7	1,872	24	0	
21.04.2018	76,4	37,84	38,56	57,7	56,18	55,9	55,53	0	0,65	7	7	2,164	24	0	
22.04.2018	76,95	37	39,95	57,3	55,8	55,7	55,38	0	0,42	7	7	2,228	24	0	
Итого:				1652,7	1608,1	1612,1	1600,56	0,02	7,54			63,73	672	0	
Средние:	78,42	38,8	39,62							7	7				

Дата	V1	M1	V2	M2	V3	Mг	Qo	BHP	BOC
	м3	т	м3	т	м3	т	Гкал	ч	ч
25/03/1824:00	17581	17062,56	17162,1	16986,89	0,58	75,67	609,50	6783	0
22/04/1824:00	19233,7	18670,66	18774,2	18587,45	0,6	83,21	673,23	7455	0
Итого:	1652,7	1608,1	1612,1	1600,56	0,02	7,54	63,73	672	0

Жилые	Нежилые
60,48	3,25

Дата	Нежилые								
	V1	M1	V2	M2	V3	Mг	Qo	BHP	BOC
	м3	т	м3	т	м3	т	Гкал	ч	ч
25/03/1824:00							77,63	19427	
22/04/1824:00							80,24	20099	
Итого:							2,61	672	

ГВС неж- 1,00%
Qдом x 1,0%= 0,64
Qгвс+Qнеж = 3,25

Представитель абонента
Генеральный директор ООО "УК "Домоуправ"

Представитель теплоснабж. организации

Подпись

МП



Подпись

/О.А. Безбородова/
Ф.И.О.

24.04.2018г.

ОТЧЕТ
о суточных параметрах теплоснабжения
26/03/18г.-22/04/18г.

Абонент: ООО "УК "Домоуправ"

Договор N: 8848

Адрес: Университетская Набережная, 44 (ИТП-2 Тип расходомера: _____)

Тепловычислитель ВКТ-7 сет. N 099

Пределы измерений:

Договорные расходы:

G под max = 2.00 м3/ч G под min = 1.00 м3/ч

M сет. воды = _____ т.сут Mгвс = _____ т.сут

G обр max = 2.00 м3/ч G обр min = 1.00 м3/ч

Tхв = 0.00 °C

G3 max = 2.00 м3/ч G3 min = 1.00 м3/ч

Заводской номер 00227574

ВВОД 1

СХЕМА ПОДКЛЮЧЕНИЯ 3

БД 1

ФТ=0

ТЗ=1

КС=0x5EC2

ПО 2.7

Дата	t1	t2	dt	V1	M1	V2	M2	V3	Mг	P1	P2	Qo	ВНР	ВОС	НС
	°C	°C	°C	м3	т	м3	т	м3	т	кг/см2	кг/см2	Гкал	ч	ч	
26.03.2018	80,97	40,56	40,41	61,4	59,63	61,7	61,22	0	-1,59	7	7	2,409	24	0	
27.03.2018	79,7	40,43	39,27	61,2	59,49	61,5	61,02	0	-1,53	7	7	2,336	24	0	
28.03.2018	79,81	40,93	38,88	61,1	59,39	61,3	60,82	0	-1,43	7	7	2,308	24	0	
29.03.2018	79,91	40,79	39,12	63,1	61,34	63,5	63,02	0	-1,68	7	7	2,399	24	0	
30.03.2018	82,16	42,05	40,11	67,1	65,15	67,2	66,65	0	-1,5	7	7	2,612	24	0	
31.03.2018	81,91	42,32	39,59	64,4	62,52	64,7	64,14	0	-1,62	7	7	2,474	24	0	
01.04.2018	80,56	40,94	39,62	65,5	63,66	65,8	65,28	0	-1,62	7	7	2,521	24	0	
02.04.2018	79,23	40,55	38,68	62,7	60,96	62,9	62,42	0	-1,46	7	7	2,356	24	0	
03.04.2018	79,72	41	38,72	61,2	59,5	61,2	60,72	0	-1,22	7	7	2,304	24	0	
04.04.2018	79,41	41,02	38,39	61,4	59,7	61,5	61,02	0,01	-1,32	7	7	2,291	24	0	
05.04.2018	79,95	40,67	39,28	59,9	58,23	59,9	59,41	0	-1,18	7	7	2,288	24	0	
06.04.2018	79,57	40,55	39,02	58,7	57,07	58,6	58,12	0	-1,05	7	7	2,225	24	0	
07.04.2018	79,53	40,52	39,01	59,2	57,53	59,2	58,72	0	-1,19	7	7	2,242	24	0	
08.04.2018	79,38	40,25	39,13	59,6	57,96	59,6	59,13	0	-1,17	7	7	2,266	24	0	
09.04.2018	79,12	40,88	38,24	59,6	57,97	59,6	59,12	0	-1,15	7	7	2,217	24	0	
10.04.2018	79,37	40,79	38,58	58,1	56,5	58,1	57,62	0	-1,12	7	7	2,178	24	0	
11.04.2018	76,42	40,87	35,55	61,5	59,94	61,5	61,02	0	-1,08	7	7	2,129	24	0	
12.04.2018	76,43	40,34	36,09	58,8	57,3	58,8	58,37	0	-1,07	7	7	2,065	24	0	
13.04.2018	76,6	39,51	37,09	54,6	53,16	54,5	54,05	0	-0,89	7	7	1,971	24	0	
14.04.2018	77,11	39,93	37,18	54,3	52,85	54,3	53,85	0	-1	7	7	1,966	24	0	
15.04.2018	76,99	39,51	37,48	55,6	54,16	55,6	55,16	0	-1	7	7	2,03	24	0	
16.04.2018	76,78	39,96	36,82	53,6	52,21	53,7	53,26	0	-1,05	7	7	1,92	24	0	
17.04.2018	76,94	39,85	37,09	53,6	52,21	53,7	53,29	0	-1,08	7	7	1,936	24	0	
18.04.2018	75,14	40,07	35,07	57,7	56,26	57,7	57,23	0	-0,97	7	7	1,973	24	0	
19.04.2018	76,46	48,55	27,91	75,8	73,85	75,8	74,97	0	-1,12	7	7	2,058	24	0	
20.04.2018	75,68	51,13	24,55	81,5	79,42	81,5	80,46	0	-1,04	7	7	1,949	24	0	
21.04.2018	76,64	51,52	25,12	86,7	84,47	86,7	85,65	0	-1,18	7	7	2,121	24	0	
22.04.2018	77,22	51,19	26,03	85,9	83,66	86,2	85,16	0	-1,5	7	7	2,179	24	0	
Итого:				1763,8	1716,09	1766,3	1750,9	0,01	-34,81			61,72	672	0	
Средние:	78,52	42,02	36,5							7	7				

Дата	V1	M1	V2	M2	V3	Mг	Qo	ВНР	ВОС
	м3	т	м3	т	м3	т	Гкал	ч	ч
25/03/1824:00	42973,3	41707,67	43346,4	42849,33	1,33	-1141,66	1350,93	17437	1
22/04/1824:00	44737,1	43423,76	45112,7	44600,23	1,34	-1176,47	1412,65	18109	1
Итого:	1763,8	1716,09	1766,3	1750,9	0,01	-34,81	61,72	672	0

Жилые	Нежилые
59,39	2,33

Дата	Нежилые								
	V1	M1	V2	M2	V3	Mг	Qo	ВНР	ВОС
	м3	т	м3	т	м3	т	Гкал	ч	ч
25/03/1824:00							71,41	20252	
22/04/1824:00							73,74	20924	
Итого:							2,33	672	

Представитель абонента
Генеральный директор ООО "УК "Домоуправ"

Представитель теплоснабж. организации

Подпись А.Н. Клименко/
Ф.И.О.

Подпись /О.А. Безбородова/
Ф.И.О.

МП



24.04.2018

ОТЧЕТ
о суточных параметрах теплоснабжения
26/03/18г.-22/04/18г.

Абонент: ООО "УК "Домоуправ"

Договор N: 8848

Адрес: Университетская Набережная, 44 (ИТП-3 Тип расходомера: _____)

Тепловычислитель ВКТ-7 сет. N 099

Пределы измерений:

Договорные расходы:

G под max = 2.00 м3/ч G под min = 1.00 м3/ч

M сет. воды = _____ т.сут M гвс = _____ т.сут

G обр max = 2.00 м3/ч G обр min = 1.00 м3/ч

Тхв = 0.00°C

G3 max = 2.00 м3/ч G3 min = 1.00 м3/ч

Заводской номер 00000001

ВВОД 1

СХЕМА ПОДКЛЮЧЕНИЯ 1

БД 1

ФТ=0

ТЗ=1

КС=0хD083

ПО 2.7

Дата	t1	t2	dt	V1	M1	V2	M2	V3	Mг	P1	P2	Qo	ВНР	ВОС	НС
	°C	°C	°C	м3	т	м3	т	м3	т	кг/см2	кг/см2	Гкал	ч	ч	
26.03.2018	80,62	43,55	37,07	66,3	64,42	65,6	65,02	0	-0,6	7	7	2,389	24	0	
27.03.2018	79,37	43,57	35,8	67,2	65,36	66,5	65,93	0	-0,57	7	7	2,338	24	0	
28.03.2018	79,49	44,04	35,45	65,9	64,08	65,2	64,62	0	-0,54	7	7	2,271	24	0	
29.03.2018	79,6	44,28	35,32	67,1	65,28	66,4	65,78	0	-0,5	7	7	2,303	24	0	
30.03.2018	81,82	45,5	36,32	69	67	68,2	67,54	0	-0,54	7	7	2,434	24	0	
31.03.2018	81,61	44,61	37	69,8	67,78	69,2	68,55	0	-0,77	7	7	2,506	24	0	
01.04.2018	80,27	43,25	37,02	70,5	68,5	69,7	69,09	0	-0,59	7	7	2,533	24	0	
02.04.2018	78,94	43,93	35,01	67,7	65,84	67	66,39	0	-0,55	7	7	2,302	24	0	
03.04.2018	79,38	43,55	35,83	65,5	63,72	64,9	64,31	0	-0,59	7	7	2,283	24	0	
04.04.2018	79,07	43,51	35,56	65,8	64,02	65	64,46	0	-0,44	7	7	2,274	24	0	
05.04.2018	79,62	43,24	36,38	64,3	62,53	63,7	63,14	0	-0,61	7	7	2,273	24	0	
06.04.2018	79,22	44,25	34,97	62,9	61,19	62,3	61,72	0	-0,53	7	7	2,139	24	0	
07.04.2018	79,17	43,37	35,8	62,4	60,7	61,7	61,16	0	-0,46	7	7	2,172	24	0	
08.04.2018	79,03	43,31	35,72	63,1	61,37	62,6	62,05	0	-0,68	7	7	2,19	24	0	
09.04.2018	78,79	44,18	34,61	63,2	61,49	62,5	61,95	0	-0,46	7	7	2,126	24	0	
10.04.2018	79,02	43,96	35,06	62,4	60,69	61,8	61,26	0	-0,57	7	7	2,125	24	0	
11.04.2018	76,1	43,91	32,19	65,5	63,8	64,9	64,32	0	-0,52	7	7	2,054	24	0	
12.04.2018	76,08	42,9	33,18	59,7	58,16	59,1	58,57	0	-0,41	7	7	1,927	24	0	
13.04.2018	76,19	42,26	33,93	54,7	53,27	54,3	53,82	0	-0,55	7	7	1,804	24	0	
14.04.2018	76,73	41,74	34,99	55,5	54,05	55	54,53	0	-0,48	7	7	1,893	24	0	
15.04.2018	76,59	41,52	35,07	56,4	54,95	56	55,52	0	-0,57	7	7	1,926	24	0	
16.04.2018	76,38	42,36	34,02	54,9	53,49	54,5	54,02	0	-0,53	7	7	1,819	24	0	
17.04.2018	76,56	41,91	34,65	54,8	53,4	54,4	53,92	0	-0,52	7	7	1,852	24	0	
18.04.2018	74,73	41,98	32,75	62	60,47	61,5	61	0	-0,53	7	7	1,981	24	0	
19.04.2018	75,87	42,36	33,51	57,7	56,22	57,2	56,69	0	-0,47	7	7	1,884	24	0	
20.04.2018	75,16	43,13	32,03	56,3	54,89	56	55,52	0	-0,63	7	7	1,755	24	0	
21.04.2018	76,14	43,16	32,98	57,8	56,3	57,3	56,82	0	-0,52	7	7	1,856	24	0	
22.04.2018	76,7	43,26	33,44	58,9	57,38	58,4	57,86	0	-0,48	7	7	1,918	24	0	
Итого:				1747,3	1700,35	1730,9	1715,56	0	-15,21			59,33	672	0	
Средние:	78,15	43,3	34,84							7	7				

Дата	V1	M1	V2	M2	V3	Mг	Qo	ВНР	ВОС
	м3	т	м3	т	м3	т	Гкал	ч	ч
25/03/1824:00	46462,6	45124,96	46349	45766,04	1,01	-641,08	1302,15	17437	1
22/04/1824:00	48209,9	46825,31	48079,9	47481,6	1,01	-656,29	1361,48	18109	1
Итого:	1747,3	1700,35	1730,9	1715,56	0	-15,21	59,33	672	0

Жилые	Нежилые
57,21	2,12

Нежилые

Дата	V1	M1	V2	M2	V3	Mг	Qo	ВНР	ВОС
	м3	т	м3	т	м3	т	Гкал	ч	ч
25/03/1824:00							59,21	20420	
22/04/1824:00							61,33	21092	
Итого:							2,12	672	

Представитель абонента
Генеральный директор ООО "УК "Домоуправ"

Представитель теплоснабж. организации

Подпись

Ф.И.О.

Подпись

Ф.И.О.

МП



[Handwritten signature]
/О.А. Безбородова/
24.04.2018г.

ОТЧЕТ
о суточных параметрах теплоснабжения
26/03/18г.-22/04/18г.

Абонент:ООО УК "Ключевые люди" Договор N:5487

Адрес:Университетская Набережная, 48 (ИТП-1Тип расходомера:_____

Тепловычислитель ВКТ-7 сет.N 001 Пределы измерений:

Договорные расходы: G под max = 2.00 м3/ч G под min = 1.00 м3/ч

М сет.воды=_____т.сут Мгвс=_____т.сут G обр max = 2.00 м3/ч G обр min = 1.00 м3/ч

Тхв= 0.00°C G3 max = 2.00 м3/ч G3 min = 1.00 м3/ч

Заводской номер 00255353 ВВОД 1 СХЕМА ПОДКЛЮЧЕНИЯ 3 БД 1 ФТ=0 ТЗ=1 КС=0хААФА ПО 2.7

Дата	t1	t2	dt	V1	M1	V2	M2	V3	Mг	P1	P2	Qo	ВНР	ВОС	НС
	°C	°C	°C	м3	т	м3	т	м3	т	кг/см2	кг/см2	Гкал	ч	ч	
26.03.2018	80,94	43,08	37,86	75,1	72,96	73,2	72,58	0,78	0,38	7	7	2,76	24	0	
27.03.2018	79,68	42,17	37,51	74,8	72,72	73	72,4	0,87	0,32	7	7	2,729	24	0	
28.03.2018	79,77	42,66	37,11	73,7	71,69	72	71,39	0,78	0,3	7	7	2,658	24	0	
29.03.2018	79,93	43,45	36,48	79,6	77,39	77,7	77	0,84	0,39	7	7	2,822	24	0	
30.03.2018	82,25	45,28	36,97	85,3	82,82	83,1	82,3	0,89	0,52	7	7	3,061	24	0	
31.03.2018	81,96	43,86	38,1	79	76,71	77,2	76,52	0,95	0,19	7	7	2,921	24	0	
01.04.2018	80,67	42,15	38,52	79,6	77,31	77,9	77,25	1,14	0,06	7	7	2,975	24	0	
02.04.2018	79,21	41,96	37,25	75,4	73,34	73,9	73,34	0,94	0	7	7	2,731	24	0	
03.04.2018	79,66	42,23	37,43	72,8	70,8	71,4	70,82	0,9	-0,02	7	7	2,65	24	0	
04.04.2018	79,31	42,58	36,73	71,6	69,65	70,3	69,69	0,78	-0,04	7	7	2,56	24	0	
05.04.2018	79,83	41,88	37,95	69,8	67,87	68,6	68,02	0,86	-0,15	7	7	2,574	24	0	
06.04.2018	79,49	42,19	37,3	70,1	68,17	68,8	68,24	0,85	-0,07	7	7	2,543	24	0	
07.04.2018	79,44	42,28	37,16	69,6	67,68	68,3	67,75	0,86	-0,07	7	7	2,512	24	0	
08.04.2018	79,28	42,11	37,17	69,9	67,96	68,5	67,92	0,89	0,04	7	7	2,523	24	0	
09.04.2018	79,03	42,54	36,49	70	68,07	68,7	68,12	0,81	-0,05	7	7	2,481	24	0	
10.04.2018	79,28	42,81	36,47	69,3	67,39	68	67,4	0,77	-0,01	7	7	2,454	24	0	
11.04.2018	76,33	42,13	34,2	73,4	71,5	72,1	71,49	0,9	0,01	7	7	2,442	24	0	
12.04.2018	76,3	42,09	34,21	70,1	68,31	68,8	68,22	0,82	0,09	7	7	2,333	24	0	
13.04.2018	76,53	41,73	34,8	66,4	64,7	65,2	64,66	0,78	0,04	7	7	2,249	24	0	
14.04.2018	77,04	40,87	36,17	66,3	64,57	65,2	64,64	0,94	-0,07	7	7	2,335	24	0	
15.04.2018	76,84	38,93	37,91	64,7	63,01	63,5	63,02	1,21	-0,01	7	7	2,387	24	0	
16.04.2018	76,65	40,02	36,63	62,7	61,1	61,7	61,22	0,93	-0,12	7	7	2,236	24	0	
17.04.2018	76,79	41,77	35,02	64,6	62,91	63,6	63,07	0,76	-0,16	7	7	2,201	24	0	
18.04.2018	75,18	39,89	35,29	66,5	64,84	65,4	64,89	0,94	-0,05	7	7	2,287	24	0	
19.04.2018	75,94	40,57	35,37	66,1	64,4	65,1	64,59	0,87	-0,19	7	7	2,275	24	0	
20.04.2018	75,23	40,22	35,01	61	59,48	60	59,53	0,73	-0,05	7	7	2,081	24	0	
21.04.2018	76,32	41,55	34,77	70,5	68,7	69,4	68,87	0,82	-0,17	7	7	2,386	24	0	
22.04.2018	76,87	39,94	36,93	69,3	67,51	68,1	67,57	1,13	-0,06	7	7	2,49	24	0	
Итого:				1987,2	1933,56	1948,7	1932,51	24,74	1,05			70,66	672	0	
Средние:	78,41	41,89	36,52							7	7				

Дата	V1	M1	V2	M2	V3	Mг	Qo	ВНР	ВОС
	м3	т	м3	т	м3	т	Гкал	ч	ч
25/03/1824:00	60109,55	58337,23	76185,44	75272,67	645,32	-16935,44	1850,14	26775	881
22/04/1824:00	62096,75	60270,79	78134,14	77205,18	670,06	-16934,39	1920,80	27447	881
Итого:	1987,2	1933,56	1948,7	1932,51	24,74	1,05	70,66	672	0

Жилые	Нежилые
65,29	5,37

Нежилые

Дата	V1	M1	V2	M2	V3	Mг	Qo	ВНР	ВОС
	м3	т	м3	т	м3	т	Гкал	ч	ч
25/03/1824:00							37,73	10508	
22/04/1824:00							42,39	11180	
Итого:							4,66	672	

ГВС неж- 1,00%
Qдом х 1,0%= 0,71
Qгвс+Qнеж = 5,37

Представитель абонента
Генеральный директор ООО УК "Ключевые люди"

Представитель теплоснабж. организации

Подпись _____ А.Н. Клименко/
Ф.И.О.

Подпись _____ /Ю.А. Безбородова/
Ф.И.О.

МП



24.04.2018г.

ОТЧЕТ
о суточных параметрах теплоснабжения
26/03/18г.-22/04/18г.

Абонент:ООО УК "Ключевые люди" Договор N:5487
Адрес:Университетская Набережная, 48 (ИТП-2Тип расходомера:_____)
Тепловычислитель ВКТ-7 сет.N 001 Пределы измерений:
Договорные расходы: G под max = 2.00 м3/ч G под min = 1.00 м3/ч
M сет.воды=_____т.сут Mгвс=_____т.сут G обр max = 2.00 м3/ч G обр min = 1.00 м3/ч
Тхв= 0.00°C G3 max = 2.00 м3/ч G3 min = 1.00 м3/ч

Заводской номер 00255350 ВВОД 1 СХЕМА ПОДКЛЮЧЕНИЯ 3 БД 1 ФТ=0 ТЗ=1 КС=0x972A ПО 2.7

Дата	t1	t2	dt	V1	M1	V2	M2	V3	Mг	P1	P2	Qo	ВНР	ВОС	НС
	°C	°C	°C	м3	т	м3	т	м3	т	кг/см2	кг/см2	Гкал	ч	ч	
26.03.2018	80,94	41,59	39,35	69,4	67,43	67,3	66,77	0,87	0,66	7	7	2,653	24	0	
27.03.2018	79,69	41,38	38,31	70	68,05	67,9	67,36	0,87	0,69	7	7	2,605	24	0	
28.03.2018	79,77	41,62	38,15	71,7	69,73	68,1	67,55	0,88	2,18	7	7	2,66	24	0	
29.03.2018	79,89	42,44	37,45	72,9	70,86	69,6	69	0,78	1,86	7	7	2,654	24	0	
30.03.2018	82,24	43,51	38,73	77,7	75,44	74,1	73,45	0,91	1,99	7	7	2,92	24	0	
31.03.2018	81,96	42,85	39,11	75,5	73,3	72	71,37	0,97	1,93	7	7	2,864	24	0	
01.04.2018	80,67	41,57	39,1	75,7	73,6	72,3	71,71	1,06	1,89	7	7	2,877	24	0	
02.04.2018	79,21	41,29	37,92	74,5	72,47	71	70,43	0,96	2,04	7	7	2,747	24	0	
03.04.2018	79,66	40,89	38,77	72,3	70,31	68,7	68,17	0,97	2,14	7	7	2,72	24	0	
04.04.2018	79,33	41,28	38,05	72,5	70,52	68,9	68,36	0,93	2,16	7	7	2,683	24	0	
05.04.2018	79,86	40,83	39,03	73	70,97	69,4	68,86	1,13	2,11	7	7	2,767	24	0	
06.04.2018	79,51	40,96	38,55	70	68,04	66,6	66,07	0,95	1,97	7	7	2,621	24	0	
07.04.2018	79,44	41,41	38,03	68,3	66,4	65	64,46	0,88	1,94	7	7	2,526	24	0	
08.04.2018	79,29	41,33	37,96	68	66,11	64,8	64,27	0,91	1,84	7	7	2,508	24	0	
09.04.2018	79,03	41,32	37,71	69	67,1	65,8	65,26	0,94	1,84	7	7	2,529	24	0	
10.04.2018	79,3	41,5	37,8	67,8	65,95	64,6	64,07	0,89	1,88	7	7	2,489	24	0	
11.04.2018	76,38	41,63	34,75	72,3	70,42	69,2	68,66	0,97	1,76	7	7	2,446	24	0	
12.04.2018	76,25	40,53	35,72	65,3	63,64	62	61,53	0,93	2,11	7	7	2,271	24	0	
13.04.2018	76,49	38,55	37,94	59,2	57,69	56,1	55,75	0,97	1,94	7	7	2,186	24	0	
14.04.2018	76,98	38,24	38,74	58,5	56,98	55,5	55,17	1,03	1,81	7	7	2,206	24	0	
15.04.2018	76,8	37,56	39,24	57	55,53	54,4	54,06	1,06	1,47	7	7	2,176	24	0	
16.04.2018	76,62	38,1	38,52	56,4	54,93	53,9	53,51	0,96	1,42	7	7	2,114	24	0	
17.04.2018	76,77	38,46	38,31	57,6	56,12	55	54,64	0,94	1,48	7	7	2,146	24	0	
18.04.2018	75,09	38,9	36,19	60,6	59,1	58	57,56	0,93	1,54	7	7	2,138	24	0	
19.04.2018	75,92	38,98	36,94	62,2	60,6	59,5	59,05	1,01	1,55	7	7	2,237	24	0	
20.04.2018	75,23	39,08	36,15	57,8	56,36	55,4	55	0,83	1,36	7	7	2,035	24	0	
21.04.2018	76,27	38,72	37,55	63,4	61,78	60,6	60,13	1,05	1,65	7	7	2,317	24	0	
22.04.2018	76,85	39,45	37,4	63,2	61,55	60,6	60,14	1,04	1,41	7	7	2,299	24	0	
Итого:				1881,8	1830,98	1796,3	1782,36	26,62	48,62			69,40	672	0	
Средние:	78,4	40,49	37,9							7	7				

Дата	V1	M1	V2	M2	V3	Mг	Qo	ВНР	ВОС
	м3	т	м3	т	м3	т	Гкал	ч	ч
25/03/1824:00	7326,1	7055,66	7026,3	6932,66	87,2	123	320,93	2145	4
22/04/1824:00	9207,9	8886,64	8822,6	8715,02	113,82	171,62	390,33	2817	4
Итого:	1881,8	1830,98	1796,3	1782,36	26,62	48,62	69,40	672	0

Жилые	Нежилые
69,40	1,61

Нежилые

Дата	V1	M1	V2	M2	V3	Mг	Qo	ВНР	ВОС
	м3	т	м3	т	м3	т	Гкал	ч	ч
25/03/1824:00							6,28	8901	
22/04/1824:00							7,89	9573	
Итого:							1,61	672	


Представитель абонента
Генеральный директор ООО УК "Ключевые люди"

Представитель теплоснабж.организации

Подпись _____ /О.А. Безбородова/
Ф.И.О.

Подпись _____ /О.А. Безбородова/
Ф.И.О.

МП



24.04.2018

ОТЧЕТ
о суточных параметрах теплоснабжения
26/03/18г.-22/04/18г.

Абонент:ООО УК "Ключевые люди" Договор N:5487
Адрес:Университетская Набережная, 48 (ИТП-3Тип расходомера:_____)
Тепловычислитель ВКТ-7 сет.N 001 Пределы измерений:
Договорные расходы: G под max = 2.00 м3/ч G под min = 1.00 м3/ч
M сет.воды=_____т.сут Mгвс=_____т.сут G обр max = 2.00 м3/ч G обр min = 1.00 м3/ч
Тхв= 0.00°C G3 max = 2.00 м3/ч G3 min = 1.00 м3/ч

Заводской номер 00255354 ВВОД 1 СХЕМА ПОДКЛЮЧЕНИЯ 3 БД 1 ФТ=0 ТЗ=1 КС=0хА5F1 ПО 2.7

Дата	t1	t2	dt	V1	M1	V2	M2	V3	Mг	P1	P2	Qo	ВНР	ВОС	НС
	°C	°C	°C	м3	т	м3	т	м3	т	кг/см2	кг/см2	Гкал	ч	ч	
26.03.2018	80,47	41,5	38,97	71,6	69,57	67,6	67,03	0,97	2,54	7	7	2,71	24	0	
27.03.2018	79,22	41,21	38,01	71,2	69,27	67,2	66,64	0,88	2,63	7	7	2,636	24	0	
28.03.2018	79,42	40,55	38,87	70,5	68,55	66,5	66,01	1,01	2,54	7	7	2,663	24	0	
29.03.2018	79,78	43,19	36,59	81	78,75	76,6	75,92	1,01	2,83	7	7	2,881	24	0	
30.03.2018	81,85	46,75	35,1	88,6	86,02	83,8	82,92	0,86	3,1	7	7	3,022	24	0	
31.03.2018	81,61	44,64	36,97	82,3	79,91	77,8	77,05	1,04	2,86	7	7	2,953	24	0	
01.04.2018	80,09	42,78	37,31	81,1	78,85	76,6	75,95	1,16	2,9	7	7	2,939	24	0	
02.04.2018	78,89	41,15	37,74	72,8	70,8	68,7	68,15	0,97	2,65	7	7	2,669	24	0	
03.04.2018	79,22	41,06	38,16	69,4	67,51	65,5	64,97	0,89	2,54	7	7	2,575	24	0	
04.04.2018	78,93	39,73	39,2	68,2	66,34	64,4	63,89	1,04	2,45	7	7	2,599	24	0	
05.04.2018	79,45	39,22	40,23	65,6	63,78	61,7	61,25	1,07	2,53	7	7	2,564	24	0	
06.04.2018	79,06	38,6	40,46	62,8	61,08	59,2	58,76	1,03	2,32	7	7	2,47	24	0	
07.04.2018	78,96	38,73	40,23	62	60,29	58,5	58,1	1,03	2,19	7	7	2,425	24	0	
08.04.2018	78,77	38,46	40,31	64,5	62,76	60,8	60,41	1,16	2,35	7	7	2,529	24	0	
09.04.2018	78,63	39,22	39,41	62,2	60,52	58,6	58,16	0,92	2,36	7	7	2,381	24	0	
10.04.2018	78,74	39,42	39,32	62,7	60,98	59,1	58,65	0,94	2,33	7	7	2,395	24	0	
11.04.2018	75,76	40,04	35,72	64,7	63,06	61,2	60,74	0,88	2,32	7	7	2,25	24	0	
12.04.2018	75,96	39,77	36,19	67,4	65,68	63,7	63,23	1,02	2,45	7	7	2,375	24	0	
13.04.2018	76,1	39,22	36,88	62,3	60,7	58,8	58,41	0,92	2,29	7	7	2,238	24	0	
14.04.2018	76,63	38,72	37,91	59,7	58,17	56,3	55,93	0,93	2,24	7	7	2,203	24	0	
15.04.2018	76,32	36,66	39,66	54,5	53,08	51,3	50,99	1,05	2,09	7	7	2,104	24	0	
16.04.2018	76,16	38,36	37,8	57,3	55,82	54,2	53,86	0,85	1,96	7	7	2,108	24	0	
17.04.2018	76,37	39,11	37,26	57,5	56,01	54,2	53,82	0,81	2,19	7	7	2,084	24	0	
18.04.2018	74,49	39,42	35,07	64,8	63,21	61,2	60,74	0,91	2,47	7	7	2,214	24	0	
19.04.2018	75,62	38,47	37,15	57,1	55,68	53,9	53,55	0,91	2,13	7	7	2,066	24	0	
20.04.2018	74,8	37,41	37,39	53,3	51,96	50,3	49,98	0,82	1,98	7	7	1,94	24	0	
21.04.2018	75,96	40,79	35,17	70,2	68,4	66,4	65,84	0,94	2,56	7	7	2,404	24	0	
22.04.2018	76,51	38,73	37,78	64,8	63,12	61,1	60,68	1,22	2,44	7	7	2,381	24	0	
Итого:				1870,1	1819,87	1765,2	1751,63	27,24	68,24			68,78	672	0	
Средние:	77,99	40,1	37,88							7	7				

Дата	V1	M1	V2	M2	V3	Mг	Qo	ВНР	ВОС
	м3	т	м3	т	м3	т	Гкал	ч	ч
25/03/1824:00	71408,1	69279,61	66823,9	66020,27	651,09	3259,34	2205,04	26774	882
22/04/1824:00	73278,2	71099,48	68589,1	67771,9	678,33	3327,58	2273,82	27446	882
Итого:	1870,1	1819,87	1765,2	1751,63	27,24	68,24	68,78	672	0

Жилые	Нежилые
68,78	0,00

Нежилые									
Дата	V1	M1	V2	M2	V3	Mг	Qo	ВНР	ВОС
	м3	т	м3	т	м3	т	Гкал	ч	ч
25/03/1824:00							7,43	19511	
22/04/1824:00							7,43	20183	
Итого:							0	672	

Представитель абонента
Генеральный директор ООО УК "Ключевые люди"

Представитель теплоснабж. организации

Подпись _____ /А.Н. Клименко/

МП



Подпись _____ /О.А. Безбородова/
Ф.И.О.

24.04.2018г.

ОТЧЕТ
о суточных параметрах теплоснабжения
26/03/18г.-22/04/18г.

Абонент: ООО "УК "Домоуправ" Договор N: 8848
 Адрес: Наркома Малышева, 8 Тип расходомера: _____
 Тепловычислитель ВКТ-7 сет. N 001 Пределы измерений:
 Договорные расходы: G под max = 2.00 м3/ч G под min = 1.00 м3/ч
 М сет. воды = _____ т.сут Мгвс = _____ т.сут G обр max = 2.00 м3/ч G обр min = 1.00 м3/ч
 Тхв = 0.00°C G3 max = 2.00 м3/ч G3 min = 1.00 м3/ч

Заводской номер 00255352 ВВОД 1 СХЕМА ПОДКЛЮЧЕНИЯ 3 БД 1 ФТ=0 ТЗ=1 КС=0x8C2F ПО 2.7

Дата	t1	t2	dt	V1	M1	V2	M2	V3	Mг	P1	P2	Qo	ВНР	ВОС	НС
	°C	°C	°C	м3	т	м3	т	м3	т	кг/см2	кг/см2	Гкал	ч	ч	
26.03.2018	82,05	42,72	39,33	189,7	184,18	183,4	181,86	0	2,32	7	7	7,242	24	0	
27.03.2018	80,7	41,38	39,32	188,6	183,25	182,4	180,94	0,01	2,31	7	7	7,2	24	0	
28.03.2018	80,82	41,7	39,12	186,5	181,21	180,3	178,81	0	2,4	7	7	7,086	24	0	
29.03.2018	80,92	43,04	37,88	201,6	195,85	195,2	193,51	0	2,34	7	7	7,418	24	0	
30.03.2018	83,23	44,56	38,67	216,4	209,92	209,6	207,67	0	2,25	7	7	8,114	24	0	
31.03.2018	83	43,23	39,77	207	200,82	200,3	198,55	0	2,27	7	7	7,985	24	0	
01.04.2018	81,72	42,39	39,33	205,8	199,84	199,2	197,5	0	2,34	7	7	7,859	24	0	
02.04.2018	80,26	42,27	37,99	196,3	190,78	190	188,44	0	2,34	7	7	7,243	24	0	
03.04.2018	80,77	42,05	38,72	189,3	183,93	183,1	181,6	0	2,33	7	7	7,116	24	0	
04.04.2018	80,38	41,82	38,56	187,4	182,13	181,4	179,92	0	2,21	7	7	7,019	24	0	
05.04.2018	80,83	41,6	39,23	182,9	177,7	176,9	175,49	0	2,21	7	7	6,968	24	0	
06.04.2018	80,56	41,8	38,76	179,7	174,61	173,8	172,36	0	2,25	7	7	6,762	24	0	
07.04.2018	80,54	41,28	39,26	177,1	172,09	171,2	169,84	0	2,25	7	7	6,749	24	0	
08.04.2018	80,41	41,17	39,24	179	173,95	173,2	171,82	0	2,13	7	7	6,819	24	0	
09.04.2018	80,09	42,07	38,02	177,4	172,45	171,5	170,08	0	2,37	7	7	6,556	24	0	
10.04.2018	80,45	42,04	38,41	175,6	170,67	169,9	168,49	0,01	2,18	7	7	6,553	24	0	
11.04.2018	77,44	42,5	34,94	186,4	181,48	180,7	179,17	0	2,31	7	7	6,335	24	0	
12.04.2018	77,45	42,29	35,16	178,9	174,19	173,4	171,93	0	2,26	7	7	6,123	24	0	
13.04.2018	77,76	41,36	36,4	171,3	166,75	165,8	164,47	0	2,28	7	7	6,063	24	0	
14.04.2018	78,27	40,5	37,77	170,8	166,21	165,2	163,94	0	2,27	7	7	6,275	24	0	
15.04.2018	78,2	40,36	37,84	168	163,52	162,6	161,38	0,01	2,14	7	7	6,183	24	0	
16.04.2018	77,99	41,04	36,95	164,6	160,2	159,3	158,08	0	2,12	7	7	5,916	24	0	
17.04.2018	78,11	41,36	36,75	167,2	162,74	161,9	160,61	0	2,13	7	7	5,976	24	0	
18.04.2018	76,3	41,35	34,95	173,4	168,93	168,1	166,75	0	2,18	7	7	5,897	24	0	
19.04.2018	77,11	41,42	35,69	169,9	165,47	164,7	163,36	0	2,11	7	7	5,902	24	0	
20.04.2018	76,54	41,32	35,22	166	161,71	160,8	159,5	0	2,21	7	7	5,692	24	0	
21.04.2018	77,39	41,07	36,32	169,5	165,04	164,3	163,02	0	2,02	7	7	5,99	24	0	
22.04.2018	78,01	40,65	37,36	179,1	174,31	173,4	172,07	0	2,24	7	7	6,508	24	0	
Итого:				5105,4	4963,93	4941,6	4901,16	0,03	62,77			187,55	672	0	
Средние:	79,54	41,79	37,74							7	7				

Дата	V1	M1	V2	M2	V3	Mг	Qo	ВНР	ВОС
	м3	т	м3	т	м3	т	Гкал	ч	ч
25/03/1824:00	141415	136736,85	138616,8	136879,03	94,14	-142,18	4966,38	25499	2156
22/04/1824:00	146520,4	141700,78	143558,4	141780,19	94,17	-79,41	5153,93	26171	2156
Итого:	5105,4	4963,93	4941,6	4901,16	0,03	62,77	187,55	672	0

Жилые	Нежилые
187,55	6,05

Нежилые									
Дата	V1	M1	V2	M2	V3	Mг	Qo	ВНР	ВОС
	м3	т	м3	т	м3	т	Гкал	ч	ч
25/03/1824:00							123,77	25499	
22/04/1824:00							129,82	26171	
Итого:							6,05	672	

Представитель абонента
Генеральный директор ООО "УК "Домоуправ"

Представитель теплоснабж. организации

А.Н. Клименко/
Подпись Ф.И.О.

БЕЗБОРОВА О.А.
Подпись Ф.И.О.

МП



24.04.2018

ОТЧЕТ
о суточных параметрах теплоснабжения
26/03/18г.-22/04/18г.

Абонент: ООО "УК "Домоуправ"

Договор N: 8848

Адрес: Наркома Малышева, 3 (ИТП-1)

Тип расходомера: _____

Тепловычислитель ВКТ-7 сеп. N 001

Пределы измерений:

Договорные расходы:

G под max = 2.00 м3/ч G под min = 1.00 м3/ч

M сеп. воды = _____ т.сут Mгвс = _____ т.сут

G обр max = 2.00 м3/ч G обр min = 1.00 м3/ч

Tхв = 5.00°C

G3 max = 2.00 м3/ч G3 min = 1.00 м3/ч

Заводской номер 00248264

ВВОД 1

СХЕМА ПОДКЛЮЧЕНИЯ 3

БД 1

ФТ=0

ТЗ=1

КС=0x7031

ПО 2.7

Дата	t1	t2	dt	V1	M1	V2	M2	V3	Mг	P1	P2	Qo	ВНР	ВОС	НС
	°C	°C	°C	м3	т	м3	т	м3	т	кг/см2	кг/см2	Гкал	ч	ч	
26.03.2018	80,84	40,51	40,33	99,9	97,08	96,5	95,75	0	1,33	7	7	3,912	24	0	
27.03.2018	79,58	39,89	39,69	99,6	96,83	96,2	95,48	0	1,35	7	7	3,84	24	0	
28.03.2018	79,69	40,55	39,14	98,4	95,68	95,2	94,46	0	1,22	7	7	3,742	24	0	
29.03.2018	79,87	41,2	38,67	105,8	102,89	102,3	101,51	0	1,38	7	7	3,976	24	0	
30.03.2018	82,18	44,85	37,33	116,3	112,91	112,4	111,33	0	1,58	7	7	4,212	24	0	
31.03.2018	81,89	42,28	39,61	109,9	106,69	106,1	105,2	0	1,49	7	7	4,225	24	0	
01.04.2018	80,56	40,73	39,83	106,9	103,86	103,4	102,59	0	1,27	7	7	4,136	24	0	
02.04.2018	79,11	39,13	39,98	101,3	98,56	97,9	97,17	0	1,39	7	7	3,936	24	0	
03.04.2018	79,62	39,06	40,56	102	99,19	98,6	97,88	0	1,31	7	7	4,022	24	0	
04.04.2018	79,27	38,31	40,96	99,7	96,98	96,3	95,66	0	1,32	7	7	3,97	24	0	
05.04.2018	79,87	36,81	43,06	104,7	101,81	101,2	100,52	0	1,29	7	7	4,38	24	0	
06.04.2018	79,5	36,37	43,13	101,2	98,41	97,8	97,21	0	1,2	7	7	4,242	24	0	
07.04.2018	79,46	36,45	43,01	102,5	99,67	99,1	98,49	0	1,18	7	7	4,284	24	0	
08.04.2018	79,28	36,49	42,79	102	99,19	98,5	97,9	0	1,29	7	7	4,241	24	0	
09.04.2018	79,05	37,8	41,25	96	93,38	92,7	92,06	0	1,32	7	7	3,849	24	0	
10.04.2018	79,25	39,4	39,85	90,8	88,31	87,8	87,16	0	1,15	7	7	3,517	24	0	
11.04.2018	76,28	39,84	36,44	98	95,51	94,7	94,01	0	1,5	7	7	3,478	24	0	
12.04.2018	76,28	39	37,28	91,1	88,77	88,1	87,49	0	1,28	7	7	3,304	24	0	
13.04.2018	76,54	38,76	37,78	87,9	85,65	85	84,43	0	1,22	7	7	3,233	24	0	
14.04.2018	77,05	38,36	38,69	87,8	85,51	84,9	84,35	0	1,16	7	7	3,306	24	0	
15.04.2018	76,86	37,31	39,55	84,8	82,61	82	81,46	0	1,15	7	7	3,263	24	0	
16.04.2018	76,68	37,64	39,04	83,2	81,04	80,4	79,89	0	1,15	7	7	3,158	24	0	
17.04.2018	76,84	39,02	37,82	87	84,74	84,2	83,6	0	1,14	7	7	3,203	24	0	
18.04.2018	75,03	39,2	35,83	91,4	89,14	88,4	87,77	0	1,37	7	7	3,19	24	0	
19.04.2018	76,01	39,01	37	91,6	89,27	88,6	87,99	0	1,28	7	7	3,3	24	0	
20.04.2018	75,28	38,6	36,68	83,5	81,41	80,8	80,22	0	1,19	7	7	2,985	24	0	
21.04.2018	76,31	39,01	37,3	95,3	92,84	92,2	91,57	0	1,27	7	7	3,461	24	0	
22.04.2018	76,91	39,86	37,05	99,6	97,01	96,3	95,6	0	1,41	7	7	3,588	24	0	
Итого:				2718,2	2644,94	2627,6	2608,75	0	36,19			103,95	672	0	
Средние:	78,39	39,12	39,27							7	7				

Дата	V1	M1	V2	M2	V3	Mг	Qo	ВНР	ВОС
	м3	т	м3	т	м3	т	Гкал	ч	ч
25/03/1824:00	145453,8	141111,3	141779,9	139787,77	15,46	1323,53	3955,19	29298	1678
22/04/1824:00	148172	143756,24	144407,5	142396,52	15,46	1359,72	4059,14	29970	1678
Итого:	2718,2	2644,94	2627,6	2608,75	0	36,19	103,95	672	0

Нежилые

Дата	V1	M1	V2	M2	V3	Mг	Qo	ВНР	ВОС
	м3	т	м3	т	м3	т	Гкал	ч	ч
25/03/1824:00							54,21	28323	
22/04/1824:00							57,21	28995	
Итого:							3,00	672	

Представитель абонента
Генеральный директор ООО "УК "Домоуправ"

Представитель теплоснабж. организации

А.Н. Клименко/
Ф.И.О.

И.О.А. Безбородова/
Ф.И.О.

МП

24.04.2018г.



ОТЧЕТ
о суточных параметрах теплоснабжения
26/03/18г.-22/04/18г.

Абонент: ООО "УК "Домоуправ" Договор N: 8848
 Адрес: Наркома Малышева, 3 (ИТП-2) Тип расходомера: _____
 Тепловычислитель ВКТ-7 сет. N 001 Пределы измерений:
 Договорные раскоды: G под max = 2.00 м3/ч G под min = 1.00 м3/ч
 M сет. воды = _____ т.сут Mгвс = _____ т.сут G обр max = 2.00 м3/ч G обр min = 1.00 м3/ч
 Тхв = 5.00°C G3 max = 2.00 м3/ч G3 min = 1.00 м3/ч

Заводской номер 00246542 ВВОД 1 СХЕМА ПОДКЛЮЧЕНИЯ 3 ВД 1 ФТ=0 Т3=1 КС=0x09СВ ПО 2.7

Дата	t1	t2	dt	V1	M1	V2	M2	V3	Mг	P1	P2	Qo	ВНР	ВОС	НС
	°C	°C	°C	м3	т	м3	т	м3	т	кг/см2	кг/см2	Гкал	ч	ч	
26.03.2018	80,41	41,46	38,95	191,6	186,18	189,7	188,18	0	-2	7	7	7,25	24	0	
27.03.2018	79,17	41,22	37,95	194,9	189,56	193,2	191,66	0	-2,1	7	7	7,19	24	0	
28.03.2018	79,25	41,35	37,9	192,9	187,58	191,3	189,76	0	-2,18	7	7	7,105	24	0	
29.03.2018	79,37	41,88	37,49	200,2	194,67	198,5	196,87	0	-2,2	7	7	7,294	24	0	
30.03.2018	81,69	44,8	36,89	218,2	211,88	216,5	214,44	0	-2,56	7	7	7,814	24	0	
31.03.2018	81,4	43,44	37,96	206,2	200,25	204,5	202,67	0	-2,42	7	7	7,601	24	0	
01.04.2018	80,09	40,95	39,14	205,3	199,53	203,4	201,78	0	-2,25	7	7	7,804	24	0	
02.04.2018	78,67	41,12	37,55	196,8	191,46	195	193,43	0	-1,97	7	7	7,185	24	0	
03.04.2018	79,15	41,35	37,8	191,8	186,55	190,1	188,61	0	-2,06	7	7	7,049	24	0	
04.04.2018	78,83	41,04	37,79	191,4	186,21	189,7	188,18	0	-1,97	7	7	7,032	24	0	
05.04.2018	79,37	40,89	38,48	185,6	180,49	183,9	182,45	0	-1,96	7	7	6,943	24	0	
06.04.2018	79,04	41,36	37,68	181,8	176,81	180,2	178,77	0	-1,96	7	7	6,659	24	0	
07.04.2018	79	41,19	37,81	178,3	173,42	176,7	175,28	0,01	-1,86	7	7	6,554	24	0	
08.04.2018	78,84	40,68	38,16	179,5	174,63	178	176,6	0	-1,97	7	7	6,658	24	0	
09.04.2018	78,6	41,04	37,56	178,5	173,66	176,8	175,4	0	-1,74	7	7	6,516	24	0	
10.04.2018	78,86	41,28	37,58	175,8	171,04	174,3	172,91	0	-1,87	7	7	6,425	24	0	
11.04.2018	75,92	42,14	33,78	186,7	181,95	185,4	183,88	0	-1,93	7	7	6,143	24	0	
12.04.2018	75,83	40,17	35,66	166,2	161,97	165	163,73	0	-1,76	7	7	5,771	24	0	
13.04.2018	76,09	38,43	37,66	151,2	147,37	150	148,96	0	-1,59	7	7	5,542	24	0	
14.04.2018	76,57	38,09	38,48	148,7	144,85	147,3	146,29	0,01	-1,44	7	7	5,569	24	0	
15.04.2018	76,41	36,57	39,84	145,5	141,77	144,2	143,29	0	-1,52	7	7	5,641	24	0	
16.04.2018	76,23	37,46	38,77	142,6	138,95	141,4	140,44	0	-1,49	7	7	5,383	24	0	
17.04.2018	76,38	38,37	38,01	148,9	145,1	147,6	146,59	0	-1,49	7	7	5,508	24	0	
18.04.2018	74,62	38,43	36,19	154	150,21	152,8	151,75	0	-1,54	7	7	5,43	24	0	
19.04.2018	75,48	38,94	36,54	157,6	153,62	156,4	155,29	0	-1,67	7	7	5,609	24	0	
20.04.2018	74,85	37,85	37	145,1	141,49	143,9	142,94	0	-1,45	7	7	5,231	24	0	
21.04.2018	75,83	38,4	37,43	161,3	157,19	160,1	158,99	0	-1,8	7	7	5,878	24	0	
22.04.2018	76,42	39,37	37,05	171	166,6	169,6	168,35	0	-1,75	7	7	6,17	24	0	
Итого:				4947,6	4814,99	4905,5	4867,49	0,02	-52,5			180,96	672	0	
Средние:	77,94	40,33	37,61							7	7				

Дата	V1	M1	V2	M2	V3	Mг	Qo	ВНР	ВОС
	м3	т	м3	т	м3	т	Гкал	ч	ч
25/03/1824:00	227983,1	220953,45	226949,8	224046,86	99,51	-3093,41	7175,33	29460	2062
22/04/1824:00	232930,7	225768,44	231855,3	228914,35	99,53	-3145,91	7356,29	30132	2062
Итого:	4947,6	4814,99	4905,5	4867,49	0,02	-52,5	180,96	672	0

Жилые	Нежилые
173,55	7,41

Нежилые

Дата	V1	M1	V2	M2	V3	Mг	Qo	ВНР	ВОС
	м3	т	м3	т	м3	т	Гкал	ч	ч
25/03/1824:00							167,05	18719	
22/04/1824:00							173,01	19391	
Итого:							5,96	672	

ГВС неж- 0,80%
Qдом x 0,80%= 1,45
Qгвс+Qнеж = 7,41

Представитель абонента
Генеральный директор ООО "УК "Домоуправ"

Представитель теплоснабж. организации

Подпись _____ / А.Н. Клименко /
Ф.И.О.

Подпись _____ / О.А. Безбородова /
Ф.И.О.

МП



24.04.2018

ОТЧЕТ
о суточных параметрах теплоснабжения
26/03/18г.-22/04/18г.

Абонент: ООО "УК "Домоуправ" Договор №: 8848
 Адрес: Наркома Малышева, 3 (ИТП-3) 56 стр Тип расходомера: _____
 Тепловычислитель ВКТ-7 сеп. N 001 Пределы измерений:
 Договорные расходы: G под max = 2.00 м3/ч G под min = 1.00 м3/ч
 M сеп. воды = _____ т.сут Mгвс = _____ т.сут G обр max = 2.00 м3/ч G обр min = 1.00 м3/ч
 Тхв = 5.00 °C G3 max = 2.00 м3/ч G3 min = 1.00 м3/ч

Заводской номер 00243909 ВВОД 1 СХЕМА ПОДКЛЮЧЕНИЯ 3 ВД 1 ФТ=0 ТЗ=1 КС=0xD65C ПО 2.7

Дата	t1	t2	dt	V1	M1	V2	M2	V3	Mг	P1	P2	Qo	ВНР	ВОС	НС
	°C	°C	°C	м3	т	м3	т	м3	т	кг/см2	кг/см2	Гкал	ч	ч	
26.03.2018	81,06	47,5	33,56	148,1	143,9	142,6	141,11	0	2,79	7	7	4,825	24	0	
27.03.2018	79,81	47,85	31,96	153,4	149,13	147,8	146,19	0	2,94	7	7	4,763	24	0	
28.03.2018	79,9	48,14	31,76	152,7	148,43	147,1	145,53	0,01	2,9	7	7	4,715	24	0	
29.03.2018	80,03	48,4	31,63	158,6	154,15	152,8	151,11	0	3,04	7	7	4,876	24	0	
30.03.2018	82,33	49,55	32,78	160,2	155,51	154,3	152,51	0,01	3	7	7	5,096	24	0	
31.03.2018	82,05	48,62	33,43	157,2	152,61	151,4	149,75	0	2,86	7	7	5,098	24	0	
01.04.2018	80,71	48,17	32,54	157,9	153,44	152,1	150,44	0	3	7	7	4,991	24	0	
02.04.2018	79,32	47,95	31,37	153,9	149,65	148,3	146,71	0	2,94	7	7	4,694	24	0	
03.04.2018	79,78	48,07	31,71	150,8	146,64	145,2	143,62	0,55	3,02	7	7	4,646	24	0	
04.04.2018	79,45	47,75	31,7	153	148,78	147,5	145,94	0	2,84	7	7	4,717	24	0	
05.04.2018	79,98	47,6	32,38	148,4	144,28	143	141,52	0,15	2,76	7	7	4,671	24	0	
06.04.2018	79,65	48,02	31,63	148,6	144,5	143,2	141,64	0	2,86	7	7	4,57	24	0	
07.04.2018	79,6	47,73	31,87	147,8	143,72	142,5	140,97	0	2,75	7	7	4,58	24	0	
08.04.2018	79,43	47,03	32,4	147,8	143,73	142,4	140,94	0	2,79	7	7	4,655	24	0	
09.04.2018	79,18	48,57	30,61	147,2	143,17	142	140,43	0	2,74	7	7	4,382	24	0	
10.04.2018	79,44	48,74	30,7	146,7	142,66	141,4	139,83	0	2,83	7	7	4,378	24	0	
11.04.2018	76,43	47,45	28,98	138,9	135,32	134,3	132,87	0	2,45	7	7	3,923	24	0	
12.04.2018	76,42	47,1	29,32	129,9	126,55	125,6	124,26	0	2,29	7	7	3,708	24	0	
13.04.2018	76,65	46,76	29,89	129,1	125,75	124,7	123,42	0,01	2,33	7	7	3,755	24	0	
14.04.2018	77,16	46,92	30,24	126,1	122,79	121,9	120,64	0	2,15	7	7	3,71	24	0	
15.04.2018	76,98	45,6	31,38	121,1	117,93	117,1	115,96	0	1,97	7	7	3,698	24	0	
16.04.2018	76,8	46,28	30,52	123,7	120,45	119,6	118,39	0	2,06	7	7	3,673	24	0	
17.04.2018	76,95	46,64	30,31	124,6	121,38	120,5	119,24	0	2,14	7	7	3,676	24	0	
18.04.2018	75,05	49,16	25,89	146,1	142,46	141,4	139,79	0	2,67	7	7	3,689	24	0	
19.04.2018	76,03	48,29	27,74	136,8	133,3	132,4	130,97	0,04	2,33	7	7	3,698	24	0	
20.04.2018	75,34	48,93	26,41	136,8	133,41	132,4	130,89	0,03	2,52	7	7	3,521	24	0	
21.04.2018	76,41	48,65	27,76	142,8	139,14	138,1	136,57	0	2,57	7	7	3,859	24	0	
22.04.2018	76,96	47,46	29,5	135,2	131,69	130,7	129,27	0,01	2,42	7	7	3,878	24	0	
Итого:				4023,4	3914,47	3882,3	3840,51	0,81	73,96			120,44	672	0	
Средние:	78,53	47,81	30,71							7	7				

Дата	V1	M1	V2	M2	V3	Mг	Qo	ВНР	ВОС
	м3	т	м3	т	м3	т	Гкал	ч	ч
25/03/1824:00	102455,5	99159,49	101698,7	100178,91	921,8	-1019,42	2958,24	25719	7003
22/04/1824:00	106478,9	103073,96	105581	104019,42	922,61	-945,46	3078,68	26391	7003
Итого:	4023,4	3914,47	3882,3	3840,51	0,81	73,96	120,44	672	0

Жилые	Нежилые
114,27	6,17

Нежилые

Дата	V1	M1	V2	M2	V3	Mг	Qo	ВНР	ВОС
	м3	т	м3	т	м3	т	Гкал	ч	ч
25/03/1824:00							74,06	23138	
22/04/1824:00							79,82	23810	
Итого:							5,76	672	

ГВС неж- 0,34%
Одом х 0,34%= 0,41
Огвс+Онеж = 6,17

Представитель абонента
Генеральный директор ООО "УК "Домоуправ"

Представитель теплоснабж. организации

Подпись А.Н. Клименко/
Ф.И.О.

Подпись /О.А. Безбородова/
Ф.И.О.

МП



Handwritten signature and date: 24.04.2018

ОТЧЕТ
о суточных параметрах теплоснабжения
26/03/18г.-22/04/18г.

Абонент: ООО "УК "Домоуправ"

Договор №: 8848

Адрес: Университетская Набережная, 52 (ИТП-1) 34 стр.

Тип расходомера: _____

Тепловычислитель ВКТ-7 сег. N 001

Пределы измерений:

Договорные расходы:

G под max = 2.00 м3/ч G под min = 1.00 м3/ч

M сег. воды = _____ т.сут Mгвс = _____ т.сут

G обр max = 2.00 м3/ч G обр min = 1.00 м3/ч

Tхв = 0.00 °C

G3 max = 2.00 м3/ч G3 min = 1.00 м3/ч

Заводской номер 00258828

ВВОД 1

СХЕМА ПОДКЛЮЧЕНИЯ 3

ВД 1

ФТ=0

ТЗ=1

КС=0xD14C

ПО 2.7

Дата	t1	t2	dt	V1	M1	V2	M2	V3	Mг	P1	P2	Qo	ВНР	ВОС	НС
	°C	°C	°C	м3	т	м3	т	м3	т	кг/см2	кг/см2	Гкал	ч	ч	
26.03.2018	81,86	50,3	31,56	264	256,33	247,5	244,56	0	11,77	7	7	8,089	24	0	
27.03.2018	80,58	49,74	30,84	262,1	254,7	245,8	242,93	0	11,77	7	7	7,853	24	0	
28.03.2018	80,65	49,88	30,77	266,3	258,75	249,8	246,91	0	11,84	7	7	7,961	24	0	
29.03.2018	80,67	49,69	30,98	265,6	258,06	249,2	246,31	0	11,75	7	7	7,991	24	0	
30.03.2018	82,98	50,46	32,52	274,3	266,14	257	253,96	0	12,18	7	7	8,656	24	0	
31.03.2018	82,76	50,13	32,63	271	262,98	254,1	251,11	0	11,87	7	7	8,58	24	0	
01.04.2018	81,54	49	32,54	271,1	263,27	254,2	251,36	0	11,91	7	7	8,567	24	0	
02.04.2018	80,06	49,22	30,84	276,6	268,87	259,5	256,59	0	12,28	7	7	8,293	24	0	
03.04.2018	80,59	50,39	30,2	271,9	264,21	255,3	252,28	0	11,93	7	7	7,979	24	0	
04.04.2018	80,2	50,39	29,81	272,9	265,26	256,3	253,26	0	12	7	7	7,904	24	0	
05.04.2018	80,63	49,78	30,85	265,1	257,6	248,8	245,92	0	11,68	7	7	7,945	24	0	
06.04.2018	80,4	50,78	29,62	268,2	260,67	251,8	248,78	0	11,89	7	7	7,717	24	0	
07.04.2018	80,39	51	29,39	267,6	260,08	251,4	248,34	0	11,74	7	7	7,642	24	0	
08.04.2018	80,26	50,62	29,64	266,9	259,42	250,7	247,72	0	11,7	7	7	7,69	24	0	
09.04.2018	79,93	50,57	29,36	268,8	261,31	252,5	249,49	0	11,82	7	7	7,67	24	0	
10.04.2018	80,29	50,9	29,39	264	256,57	248	244,99	0	11,58	7	7	7,544	24	0	
11.04.2018	77,31	49,77	27,54	268,1	261,05	252,2	249,28	0	11,77	7	7	7,186	24	0	
12.04.2018	77,27	49,84	27,43	264,2	257,27	248,5	245,64	0	11,63	7	7	7,053	24	0	
13.04.2018	77,59	49,35	28,24	259,3	252,47	243,8	241,03	0	11,44	7	7	7,128	24	0	
14.04.2018	78,11	49,75	28,36	258,4	251,5	243,1	240,32	0	11,18	7	7	7,131	24	0	
15.04.2018	78,04	49,19	28,85	254	247,2	238,8	236,09	0	11,11	7	7	7,129	24	0	
16.04.2018	77,83	49,66	28,17	253,4	246,65	238,3	235,55	0	11,1	7	7	6,948	24	0	
17.04.2018	77,95	50,43	27,52	256,2	249,38	241	238,15	0	11,23	7	7	6,862	24	0	
18.04.2018	76,22	48,66	27,56	256,7	250,12	241,6	238,91	0	11,21	7	7	6,89	24	0	
19.04.2018	76,92	48,94	27,98	247	240,59	232,4	229,81	0	10,78	7	7	6,728	24	0	
20.04.2018	76,38	48,79	27,59	240,8	234,63	226,6	224,06	0	10,57	7	7	6,469	24	0	
21.04.2018	77,21	49,16	28,05	251,1	244,51	236,3	233,66	0	10,85	7	7	6,857	24	0	
22.04.2018	77,82	48,73	29,09	253,4	246,66	238,3	235,64	0	11,02	7	7	7,173	24	0	
Итого:				7359	7156,25	6912,8	6832,65	0	323,6			211,63	672	0	
Средние:	79,37	49,82	29,54							7	7				

Дата	V1	M1	V2	M2	V3	Mг	Qo	ВНР	ВОС
	м3	т	м3	т	м3	т	Гкал	ч	ч
25/03/1824:00	182296,5	176677,06	165847,8	163777,22	26,41	12899,84	5713,12	21363	1445
22/04/1824:00	189655,5	183833,31	172760,6	170609,87	26,41	13223,44	5924,75	22035	1445
Итого:	7359	7156,25	6912,8	6832,65	0	323,6	211,63	672	0

Жилые	Нежилые
204,10	7,53

Дата	Нежилые								
	V1	M1	V2	M2	V3	Mг	Qo	ВНР	ВОС
	м3	т	м3	т	м3	т	Гкал	ч	ч
25/03/1824:00							166,13	19511	
22/04/1824:00							172,81	20183	
Итого:							6,68	672	

ГВС неж- 0,40%
Одом x 0,40% = 0,85
Qгвс+Qнеж = 7,53

Представитель абонента
Генеральный директор ООО "УК "Домоуправ"

Представитель теплоснабж. организации

Подпись _____ / А.Н. Клименко /
Ф.И.О.

Подпись _____ / О.А. Безбородова /
Ф.И.О.

МП



04.04.2018

ОТЧЕТ
о суточных параметрах теплоснабжения
26/03/18г.-22/04/18г.

Абонент: ООО "УК "Домоуправ" Договор №: 8848
 Адрес: Университетская Набережная, 52 (ИТП-3) 32 стр. Тип расходомера: _____
 Тепловычислитель ВКТ-7 сег. N 099 Пределы измерений:
 Договорные расходы: G под max = 2.00 м3/ч G под min = 1.00 м3/ч
 M сег. воды = _____ т.сут Mгвс = _____ т.сут G обр max = 2.00 м3/ч G обр min = 1.00 м3/ч
 Тхв = 0.00°C G3 max = 2.00 м3/ч G3 min = 1.00 м3/ч

Заводской номер 00229000 ВВОД 1 СХЕМА ПОДКЛЮЧЕНИЯ 3 БД 1 ФТ=2 ТЗ=1 КС=0x20FA ПО 2.7

Дата	t1	t2	dt	V1	M1	V2	M2	V3	Mг	P1	P2	Qo	ВНР	ВОС	НС
	°C	°C	°C	м3	т	м3	т	м3	т	кг/см2	кг/см2	Гкал	ч	ч	
26.03.2018	81,58	45,97	35,61	225,1	218,58	221,7	219,51	0,02	-0,93	7	7	7,813	24	0	
27.03.2018	80,29	45,28	35,01	222,2	215,97	218,8	216,7	0,01	-0,73	7	7	7,582	24	0	
28.03.2018	80,35	45,5	34,85	223,4	217,1	220,1	217,98	0,01	-0,88	7	7	7,595	24	0	
29.03.2018	80,42	46,12	34,3	234,1	227,51	230,6	228,31	0,02	-0,8	7	7	7,831	24	0	
30.03.2018	82,8	48,1	34,7	246,3	238,97	242,8	240,17	0,02	-1,2	7	7	8,333	24	0	
31.03.2018	82,55	46,93	35,62	235,1	228,16	231,7	229,28	0,01	-1,12	7	7	8,163	24	0	
01.04.2018	81,33	45,88	35,45	233,2	226,51	229,8	227,52	0,02	-1,01	7	7	8,065	24	0	
02.04.2018	79,77	45,99	33,78	228,4	222,06	225,2	222,99	0,01	-0,93	7	7	7,529	24	0	
03.04.2018	80,31	45,73	34,58	226,2	219,86	223	220,8	0,01	-0,94	7	7	7,633	24	0	
04.04.2018	79,9	45,8	34,1	224,1	217,87	220,9	218,72	0,01	-0,85	7	7	7,456	24	0	
05.04.2018	80,29	45,12	35,17	214	208	210,9	208,87	0,02	-0,87	7	7	7,346	24	0	
06.04.2018	80,08	46,12	33,96	218,8	212,69	215,6	213,44	0,01	-0,75	7	7	7,245	24	0	
07.04.2018	80,09	46,5	33,59	221,4	215,2	218,4	216,18	0,01	-0,98	7	7	7,256	24	0	
08.04.2018	79,97	46,09	33,88	218,7	212,61	215,5	213,33	0,01	-0,72	7	7	7,226	24	0	
09.04.2018	79,63	46,33	33,3	219,3	213,24	216,2	214,04	0,02	-0,8	7	7	7,127	24	0	
10.04.2018	79,99	46,37	33,62	219,5	213,34	216,5	214,33	0,01	-0,99	7	7	7,203	24	0	
11.04.2018	77,05	45,94	31,11	221	215,24	218,2	216,02	0,01	-0,78	7	7	6,719	24	0	
12.04.2018	77	46,66	30,34	222,3	216,52	219,6	217,35	0,03	-0,83	7	7	6,591	24	0	
13.04.2018	77,32	46,39	30,93	220,2	214,43	217,4	215,23	0,01	-0,8	7	7	6,555	24	0	
14.04.2018	77,84	46,14	31,7	225,7	219,68	222,9	220,67	0,01	-0,99	7	7	6,994	24	0	
15.04.2018	77,78	45,88	31,9	221	215,16	218,1	215,94	0,02	-0,78	7	7	6,887	24	0	
16.04.2018	77,56	46,47	31,09	217,2	211,47	214,5	212,31	0,01	-0,84	7	7	6,6	24	0	
17.04.2018	77,68	46,71	30,97	223,6	217,7	220,8	218,54	0,01	-0,84	7	7	6,766	24	0	
18.04.2018	76,12	44,97	31,15	203,3	198,1	200,6	198,67	0,02	-0,57	7	7	6,184	24	0	
19.04.2018	76,69	45,07	31,62	209,4	203,96	206,6	204,61	0	-0,65	7	7	6,464	24	0	
20.04.2018	76,12	45,51	30,61	204,3	199,1	201,7	199,75	0,02	-0,65	7	7	6,108	24	0	
21.04.2018	76,91	45,42	31,49	213,7	208,13	210,9	208,85	0,01	-0,72	7	7	6,574	24	0	
22.04.2018	77,55	44,89	32,66	215,5	209,79	212,6	210,6	0,01	-0,81	7	7	6,875	24	0	
Итого:				6207	6036,95	6121,6	6060,71	0,38	-23,76			200,82	672	0	
Средние:	79,1	45,99	33,11							7	7				

Дата	V1	M1	V2	M2	V3	Mг	Qo	ВНР	ВОС
	м3	т	м3	т	м3	т	Гкал	ч	ч
25/03/1824:00	179543,4	173905,95	165012,11	162958,51	88,9	10947,44	5340,48	24303	11446
22/04/1824:00	185750,4	179942,9	171133,71	169019,22	89,28	10923,68	5541,30	24975	11446
Итого:	6207	6036,95	6121,6	6060,71	0,38	-23,76	200,82	672	0

Жилые	Нежилые
192,54	8,28

Дата	Нежилые								
	V1	M1	V2	M2	V3	Mг	Qo	ВНР	ВОС
	м3	т	м3	т	м3	т	Гкал	ч	ч
25/03/1824:00							169,68	19535	
22/04/1824:00							177,86	20207	
Итого:							8,18	672	

ГВС неж- 0,05%
Qдом x 0,05%= 0,10
Qгвс+Qнеж = 8,28

Представитель абонента
Генеральный директор ООО "УК "Домоуправ"

Представитель теплоснабж. организации

Подпись _____
МП _____
А.Н. Клименко/
Ф.И.О.

Подпись _____
Ф.И.О. /О.А. Безбородова/



24.04.2018г.

ОТЧЕТ
о суточных параметрах теплоснабжения
26/03/18г.-22/04/18г.

Абонент: ООО "УК "Домоуправ" Договор N: 8848
Адрес: Университетская Набережная, 56 (ИТП-1) 28 стр.

Прибор: КАРАТ-306
Серийный номер: 01250616
Посуточный архив

Дата	G1	G2	Gd1	T1	T2	Td1	P1	P2	Q1	V1	V2	Наработка
26.03.2018	107,36	107,36	0,00	80,20	46,83	33,37	0,97	0,74	3,55	110,51	108,28	24
27.03.2018	102,02	102,02	0,00	78,95	46,28	32,67	0,97	0,75	3,32	104,93	102,86	24
28.03.2018	101,30	101,30	0,00	78,85	45,95	32,90	0,98	0,75	3,31	104,19	102,12	24
29.03.2018	109,05	109,05	0,00	78,98	47,24	31,74	0,95	0,75	3,43	112,17	110,02	24
30.03.2018	136,33	136,33	0,00	81,67	52,04	29,63	0,92	0,75	4,00	140,45	137,88	24
31.03.2018	125,09	125,09	0,00	81,33	50,38	30,94	0,93	0,74	3,75	128,85	126,45	24
01.04.2018	112,24	112,24	0,00	80,25	48,33	31,92	0,95	0,75	3,52	115,55	113,32	24
02.04.2018	103,68	103,68	0,00	78,41	46,37	32,04	0,97	0,75	3,31	106,62	104,54	24
03.04.2018	102,53	102,53	0,00	78,86	46,19	32,67	0,98	0,74	3,33	105,46	103,37	24
04.04.2018	98,66	98,66	0,00	78,40	45,60	32,80	0,98	0,74	3,23	101,45	99,43	24
05.04.2018	98,27	98,27	0,00	78,70	45,67	33,03	0,94	0,72	3,23	101,06	99,05	24
06.04.2018	91,63	91,63	0,00	78,60	44,88	33,73	0,99	0,74	3,09	94,23	92,32	24
07.04.2018	92,12	92,12	0,00	78,47	45,03	33,45	0,99	0,74	3,08	94,72	92,81	24
08.04.2018	92,94	92,94	0,00	78,30	45,59	32,70	0,99	0,74	3,04	95,57	93,67	24
09.04.2018	92,81	92,81	0,00	77,70	44,92	32,78	0,99	0,74	3,04	95,39	93,51	24
10.04.2018	92,91	92,91	0,00	78,37	45,25	33,12	0,99	0,74	3,08	95,54	93,62	24
11.04.2018	96,39	96,39	0,00	75,89	45,32	30,57	0,98	0,74	2,95	98,97	97,12	24
12.04.2018	99,39	99,39	0,00	75,59	45,42	30,16	0,97	0,74	3,00	102,02	100,16	24
13.04.2018	99,20	99,20	0,00	75,91	45,35	30,56	0,98	0,75	3,03	101,85	99,97	24
14.04.2018	97,40	97,40	0,00	76,39	44,96	31,43	0,99	0,74	3,06	100,04	98,13	24
15.04.2018	94,88	94,88	0,00	76,31	45,08	31,23	0,98	0,74	2,96	97,45	95,59	24
16.04.2018	95,73	95,73	0,00	76,13	45,30	30,84	0,97	0,73	2,95	98,31	96,46	24
17.04.2018	93,76	93,76	0,00	76,11	45,64	30,47	0,98	0,73	2,86	96,28	94,50	24
18.04.2018	97,96	97,96	0,00	75,04	45,39	29,64	0,92	0,73	2,89	100,51	98,72	24
19.04.2018	94,29	94,29	0,00	74,89	45,26	29,63	0,92	0,72	2,80	96,74	95,03	24
20.04.2018	97,32	97,32	0,00	74,90	45,45	29,46	0,92	0,73	2,87	99,86	98,06	24
21.04.2018	96,84	96,84	0,00	75,49	45,08	30,41	0,97	0,76	2,94	99,41	97,57	24
22.04.2018	88,32	88,32	0,00	75,87	45,59	30,28	0,98	0,77	2,66	90,73	89,00	24
Итого:	2810,41	2810,41							88,29	2888,84	2833,56	672,00

Дата	Qобщ	V1	V2	Vd	G1	G2	Gподп	ВНР
25.03.2018	551,33	17372,69	16990,20	382,49	16733,07	16733,07	0,00	
22.04.2018	639,62	20261,53	19823,76	437,78	19543,48	19543,48	0,00	
ИТОГО:	88,29	2888,84	2833,56	55,28	2810,41	2810,41	0,00	672,00


Прибор: КАРАТ-306
Серийный номер: 06470917


Нежилые помещения

Дата	Qобщ	V1	V2	Vd	G1	G2	Gподп	ВНР
25.03.2018	0,00						0	
22.04.2018	0,00						0	
ИТОГО:	0,00						0	


Представитель абонента
Генеральный директор ООО "УК "Домоуправ"

Представитель теплоснабж. организации

/  / А.Н. Клименко/
Подпись Ф.И.О.

/  / /О.А. Безбородова/
Подпись Ф.И.О.

МП



24.04.2018

ОТЧЕТ
о суточных параметрах теплоснабжения
26/03/18г.-22/04/18г.

Абонент: ООО "УК "Домоуправ" Договор N: 8848
Адрес: Университетская Набережная, 56 (ИТП-2) 28 стр.

Прибор: КАРАТ-306
Серийный номер: 18913916
Посуточный архив

Дата	G1	G2	Gd1	T1	T2	Td1	P1	P2	Q1	V1	V2	Наработка
26.03.2018	185,75	185,75	0,00	80,29	45,29	35,00	0,98	0,74	6,46	189,81	188,60	24
27.03.2018	178,92	178,92	0,00	79,04	44,33	34,72	0,99	0,74	6,21	182,67	181,57	24
28.03.2018	180,27	180,27	0,00	78,94	44,28	34,66	0,99	0,75	6,23	184,03	182,96	24
29.03.2018	193,97	193,97	0,00	79,06	45,21	33,86	0,97	0,75	6,53	198,04	196,95	24
30.03.2018	236,28	236,28	0,00	81,75	49,58	32,18	0,95	0,75	7,53	241,61	240,46	24
31.03.2018	215,81	215,81	0,00	81,40	47,48	33,93	0,95	0,74	7,15	220,59	219,52	24
01.04.2018	200,08	200,08	0,00	80,34	45,91	34,43	0,97	0,75	6,81	204,35	203,35	24
02.04.2018	186,30	186,30	0,00	78,49	44,39	34,10	0,98	0,75	6,34	190,03	189,19	24
03.04.2018	181,56	181,56	0,00	78,94	44,14	34,80	0,99	0,74	6,29	185,24	184,37	24
04.04.2018	175,98	175,98	0,00	78,47	43,67	34,80	0,99	0,74	6,13	179,49	178,66	24
05.04.2018	173,62	173,62	0,00	78,77	43,46	35,31	0,95	0,72	6,12	177,11	176,25	24
06.04.2018	170,38	170,38	0,00	78,68	43,30	35,38	1,00	0,74	6,03	173,78	172,96	24
07.04.2018	169,11	169,11	0,00	78,55	43,37	35,18	1,00	0,74	5,96	172,47	171,68	24
08.04.2018	167,96	167,96	0,00	78,37	43,43	34,94	1,00	0,74	5,87	171,28	170,50	24
09.04.2018	173,67	173,67	0,00	77,77	43,49	34,28	1,00	0,74	5,95	177,04	176,31	24
10.04.2018	168,47	168,47	0,00	78,44	43,41	35,04	1,00	0,73	5,91	171,81	171,02	24
11.04.2018	177,43	177,43	0,00	75,98	43,72	32,26	0,99	0,74	5,73	180,68	180,14	24
12.04.2018	182,11	182,11	0,00	75,67	44,01	31,66	0,98	0,74	5,77	185,42	184,90	24
13.04.2018	179,01	179,01	0,00	75,98	43,76	32,22	0,99	0,74	5,77	182,30	181,74	24
14.04.2018	175,05	175,05	0,00	76,46	43,68	32,78	1,01	0,74	5,74	178,31	177,71	24
15.04.2018	172,82	172,82	0,00	76,39	43,69	32,70	0,99	0,74	5,65	176,04	175,45	24
16.04.2018	172,76	172,76	0,00	76,20	43,72	32,48	0,98	0,73	5,62	175,96	175,38	24
17.04.2018	173,43	173,43	0,00	76,26	43,69	32,57	0,99	0,73	5,65	176,64	176,07	24
18.04.2018	180,47	180,47	0,00	75,13	43,66	31,46	0,93	0,73	5,66	183,69	183,20	24
19.04.2018	185,13	185,13	0,00	75,10	44,03	31,07	0,93	0,72	5,72	188,45	187,96	24
20.04.2018	175,90	175,90	0,00	74,99	44,11	30,88	0,93	0,73	5,43	179,06	178,57	24
21.04.2018	174,50	174,50	0,00	75,56	43,75	31,81	0,98	0,76	5,56	177,68	177,13	24
22.04.2018	184,93	184,93	0,00	76,22	44,57	31,65	0,99	0,76	5,82	188,40	187,79	24
Итого:	5091,67	5091,67							169,61	5191,98	5170,39	672,00

Дата	Qобщ	V1	V2	Vd	G1	G2	Gподп	ВНР
25.03.2018	1073,94	30070,92	29814,66	256,26	29190,54	29190,54	0,00	
22.04.2018	1243,55	35262,90	34985,05	277,85	34282,21	34282,21	0,00	
ИТОГО:	169,61	5191,98	5170,39	21,59	5091,67	5091,67	0,00	672,00

Прибор: КАРАТ-306
Серийный номер: 23474416

Нежилые помещения

Дата	Qобщ	V1	V2	Vd	G1	G2	Gподп	ВНР
25.03.2018	2,80	81,55	89,54	-7,99	79,03	88,53	-9,49	
22.04.2018	4,51	135,09	147,60	-12,51	131,30	146,17	-14,86	
ИТОГО:	1,71	53,54	58,06	-4,52	52,27	57,64	-5,37	672,00

Представитель абонента
Генеральный директор ООО "УК "Домоуправ"
А.Н. Клименко/

Представитель теплоснабж. организации

Подпись «Управляющей Ф.И.О.

Подпись

/О.А. Безбородова/
Ф.И.О.

МП



(Handwritten signature)
24.04.2018

ОТЧЕТ
о суточных параметрах теплоснабжения
26/03/18г.-22/04/18г.

Абонент: ООО "УК "Домоуправ" Договор N: 8848
Адрес: Университетская Набережная, 105 (ИТП-1) 95 стр.

Прибор: КАРАТ-306
Серийный номер: 18463916
Посуточный архив

Дата	G1	G2	Gd1	T1	T2	Td1	Q1	P1	P2	V1	V2	Наработка
26.03.2018	61,19	61,19	0,00	80,92	43,55	37,37	2,28	1,01	0,83	63,62	61,03	24
27.03.2018	61,41	61,41	0,00	79,73	42,48	37,26	2,29	1,02	0,83	63,78	61,22	24
28.03.2018	61,15	61,15	0,00	79,66	42,88	36,78	2,25	1,02	0,83	63,52	60,98	24
29.03.2018	63,92	63,92	0,00	79,53	43,35	36,18	2,32	1,00	0,84	66,39	63,75	24
30.03.2018	71,83	71,83	0,00	81,84	45,96	35,87	2,56	0,98	0,83	74,73	71,72	24
31.03.2018	67,48	67,48	0,00	81,60	43,67	37,93	2,53	0,98	0,83	70,19	67,33	24
01.04.2018	65,06	65,06	0,00	80,51	42,75	37,76	2,44	1,00	0,84	67,61	64,88	24
02.04.2018	62,67	62,67	0,00	78,95	42,97	35,98	2,25	1,01	0,83	65,06	62,50	24
03.04.2018	61,01	61,01	0,00	79,45	42,92	36,54	2,23	1,02	0,83	63,36	60,85	24
04.04.2018	60,61	60,61	0,00	79,13	41,92	37,22	2,26	1,02	0,82	62,92	60,43	24
05.04.2018	59,08	59,08	0,00	79,56	41,61	37,95	2,24	0,99	0,80	61,35	58,89	24
06.04.2018	58,34	58,34	0,00	79,36	41,85	37,51	2,19	1,03	0,83	60,57	58,15	24
07.04.2018	57,73	57,73	0,00	79,27	41,79	37,48	2,17	1,03	0,82	59,94	57,55	24
08.04.2018	57,46	57,46	0,00	79,23	41,55	37,68	2,17	1,03	0,82	59,66	57,27	24
09.04.2018	58,07	58,07	0,00	78,82	42,47	36,35	2,11	1,03	0,82	60,28	57,90	24
10.04.2018	57,82	57,82	0,00	79,08	42,42	36,66	2,12	1,03	0,82	60,03	57,66	24
11.04.2018	61,03	61,03	0,00	76,26	42,85	33,41	2,04	1,03	0,83	63,24	60,87	24
12.04.2018	61,59	61,59	0,00	76,22	42,94	33,28	2,05	1,01	0,82	63,82	61,43	24
13.04.2018	53,01	53,01	0,00	76,30	41,12	35,19	1,85	1,03	0,83	54,97	52,82	24
14.04.2018	49,51	49,51	0,00	76,79	39,18	37,60	1,86	1,04	0,82	51,36	49,28	24
15.04.2018	48,85	48,85	0,00	76,63	38,51	38,12	1,86	1,02	0,82	50,67	48,60	24
16.04.2018	48,95	48,95	0,00	76,56	39,43	37,13	1,82	1,01	0,82	50,77	48,72	24
17.04.2018	48,41	48,41	0,00	76,88	40,26	36,62	1,77	1,02	0,81	50,22	48,20	24
18.04.2018	50,64	50,64	0,00	75,23	40,03	35,20	1,78	0,97	0,81	52,46	50,42	24
19.04.2018	51,56	51,56	0,00	75,59	39,77	35,82	1,84	0,97	0,80	53,42	51,35	24
20.04.2018	49,48	49,48	0,00	75,10	40,23	34,87	1,73	0,97	0,81	51,25	49,29	24
21.04.2018	52,92	52,92	0,00	76,06	39,37	36,69	1,94	1,02	0,84	54,83	52,71	24
22.04.2018	54,32	54,32	0,00	76,65	40,04	36,61	1,97	1,02	0,85	56,31	54,12	24
Итого:	1615,10	1615,10					58,93			1676,32	1609,92	672,00

Дата	Qобщ	V1	V2	Vd	G1	G2	Gподп	ВНР
25.03.2018	509,58	13843,33	13224,47	618,86	13234,26	13234,26	0	
22.04.2018	568,51	15519,65	14834,39	685,26	14849,36	14849,36	0,00	
ИТОГО:	58,93	1676,32	1609,92	66,40	1615,10	1615,10	0,00	672,00

Прибор: КАРАТ-306
Серийный номер: 19244016

Нежилые помещения

Дата	Qобщ	V1	V2	Vd	G1	G2	Gподп	ВНР
25.03.2018	17,33	630,02	872,28	-242,27	607,94	853,60	-245,66	
22.04.2018	18,81	887,33	1119,26	-231,94	855,60	1101,26	-245,66	
ИТОГО:	1,48	257,31	246,98	10,33	247,66	247,66	-220,50	672,00

Представитель абонента
Генеральный директор ООО "УК "Домоуправ"

Представитель теплоснабж. организации

Подпись _____ Ф.И.О.

Подпись _____ Ф.И.О.

МП



Ущ
24.04.2018
/О.А. Безбородова/

ОТЧЕТ
о суточных параметрах теплоснабжения
26/03/18г.-22/04/18г.

Абонент: ООО "УК "Домоуправ" Договор N: 8848
Адрес: Университетская Набережная, 105 (ИТП-2) 95 стр.

Прибор: КАРАТ-306
Серийный номер: 18933916
Посуточный архив

Дата	G1	G2	Gd1	T1	T2	Td1	Q1	P1	P2	V1	V2	Наработка
26.03.2018	65,57	65,57	0,00	80,61	41,67	38,94	2,54	1,06	0,89	67,08	66,40	24
27.03.2018	64,53	64,53	0,00	79,41	41,57	37,84	2,44	1,06	0,89	65,96	65,35	24
28.03.2018	64,83	64,83	0,00	79,41	40,92	38,49	2,49	1,07	0,89	66,26	65,63	24
29.03.2018	66,06	66,06	0,00	79,39	42,28	37,10	2,46	1,05	0,90	67,53	66,90	24
30.03.2018	77,06	77,06	0,00	81,78	45,64	36,14	2,76	1,03	0,89	78,94	78,14	24
31.03.2018	71,35	71,35	0,00	81,54	43,45	38,08	2,68	1,03	0,89	73,06	72,30	24
01.04.2018	68,37	68,37	0,00	80,46	42,41	38,06	2,59	1,05	0,89	69,95	69,25	24
02.04.2018	65,80	65,80	0,00	78,90	42,07	36,82	2,42	1,06	0,89	67,26	66,64	24
03.04.2018	64,27	64,27	0,00	79,39	41,90	37,49	2,41	1,07	0,88	65,70	65,08	24
04.04.2018	62,80	62,80	0,00	79,01	41,48	37,53	2,36	1,07	0,88	64,19	63,58	24
05.04.2018	62,69	62,69	0,00	79,46	41,17	38,28	2,40	1,03	0,86	64,09	63,46	24
06.04.2018	61,79	61,79	0,00	79,26	41,29	37,97	2,35	1,08	0,89	63,16	62,56	24
07.04.2018	60,71	60,71	0,00	79,15	41,15	38,00	2,31	1,08	0,88	62,05	61,46	24
08.04.2018	61,04	61,04	0,00	79,11	41,12	37,98	2,32	1,08	0,88	62,38	61,79	24
09.04.2018	61,88	61,88	0,00	78,73	41,98	36,75	2,28	1,08	0,88	63,24	62,66	24
10.04.2018	60,97	60,97	0,00	79,02	42,13	36,89	2,25	1,08	0,88	62,31	61,74	24
11.04.2018	64,64	64,64	0,00	76,21	42,62	33,59	2,17	1,08	0,89	65,96	65,46	24
12.04.2018	65,06	65,06	0,00	76,16	42,64	33,52	2,18	1,06	0,88	66,39	65,88	24
13.04.2018	56,04	56,04	0,00	76,24	40,90	35,34	1,97	1,07	0,89	57,18	56,73	24
14.04.2018	52,64	52,64	0,00	76,73	39,81	36,92	1,94	1,08	0,88	53,72	53,27	24
15.04.2018	51,95	51,95	0,00	76,59	38,78	37,81	1,97	1,07	0,88	53,01	52,56	24
16.04.2018	51,71	51,71	0,00	76,37	39,68	36,69	1,90	1,06	0,88	52,74	52,32	24
17.04.2018	50,76	50,76	0,00	76,48	39,69	36,79	1,87	1,07	0,87	51,78	51,38	24
18.04.2018	53,80	53,80	0,00	75,06	39,84	35,21	1,89	1,02	0,87	54,83	54,45	24
19.04.2018	54,56	54,56	0,00	75,46	40,01	35,45	1,93	1,02	0,86	55,62	55,22	24
20.04.2018	52,32	52,32	0,00	74,97	40,33	34,64	1,81	1,02	0,87	53,32	52,97	24
21.04.2018	55,01	55,01	0,00	75,90	40,12	35,79	1,97	1,07	0,90	56,11	55,67	24
22.04.2018	57,85	57,85	0,00	76,53	39,43	37,09	2,13	1,07	0,91	59,03	58,54	24
Итого:	1706,05	1706,05					62,80	29,67		1742,84	1727,40	672,00

Дата	Qобщ	V1	V2	Vd	G1	G2	Gподп	ВНР
25.03.2018	541,30	14647,15	14432,11	215,04	14221,09	14221,09	0	
22.04.2018	604,09	16389,99	16159,51	230,48	15927,14	15927,14	0,00	
ИТОГО:	62,80	1742,84	1727,40	15,43	1706,05	1706,05	0,00	672,00

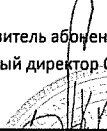
Прибор: КАРАТ-306
Серийный номер: 23524416


Нежилые помещения

Дата	Qобщ	V1	V2	Vd	G1	G2	Gподп	ВНР
25.03.2018	20,09	587,74	601,81	-14,07	571,67	590,67	-19,00	
22.04.2018	22,80	671,65	688,75	-17,09771	653,58	676,95	-23,37	
ИТОГО:	2,71	83,91	86,94	-3,03	81,91	86,28	-4,37	672,00


Представитель абонента
Генеральный директор ООО "УК "Домоуправ"

Представитель теплоснабж.организации

/  / А.Н. Клименко/
Подпись Ф.И.О.

/  / О.А. Безбородова/
Подпись Ф.И.О.

МП



ОТЧЕТ

о суточных параметрах теплоснабжения
26/03/18г.-22/04/18г.

Абонент: ООО "УК "Домоуправ"

Договор N: 8848

Адрес: Университетская Набережная, 105 (ИТП-3) 95 стр.

Прибор: КАРАТ-306

Серийный номер: 01260616

Посуточный архив

Дата	G1	G2	Gd1	T1	T2	Td1	Q1	P1	P2	V1	V2	Наработка
26.03.2018	70,00	70,00	0,00	80,70	43,83	36,86	2,57	1,03	0,87	72,58	70,01	24
27.03.2018	68,43	68,43	0,00	79,49	43,92	35,57	2,43	1,04	0,87	70,94	68,39	24
28.03.2018	68,49	68,49	0,00	79,47	43,23	36,24	2,48	1,04	0,88	71,01	68,42	24
29.03.2018	69,56	69,56	0,00	79,40	44,04	35,36	2,46	1,02	0,88	72,13	69,50	24
30.03.2018	80,68	80,68	0,00	81,75	46,23	35,51	2,84	0,98	0,88	83,82	80,69	24
31.03.2018	75,87	75,87	0,00	81,51	44,55	36,97	2,77	0,99	0,87	78,80	75,83	24
01.04.2018	73,32	73,32	0,00	80,44	44,11	36,33	2,65	1,01	0,88	76,09	73,26	24
02.04.2018	70,30	70,30	0,00	78,88	43,57	35,31	2,47	1,03	0,87	72,88	70,23	24
03.04.2018	68,06	68,06	0,00	79,34	43,34	36,00	2,45	1,04	0,87	70,57	67,99	24
04.04.2018	66,67	66,67	0,00	78,97	43,22	35,75	2,39	1,04	0,86	69,11	66,59	24
05.04.2018	65,45	65,45	0,00	79,38	43,46	35,92	2,35	1,01	0,84	67,87	65,39	24
06.04.2018	64,06	64,06	0,00	79,19	43,69	35,50	2,28	1,05	0,87	66,41	64,01	24
07.04.2018	64,33	64,33	0,00	79,09	42,87	36,23	2,33	1,05	0,86	66,69	64,25	24
08.04.2018	63,72	63,72	0,00	79,05	43,52	35,53	2,26	1,05	0,87	66,05	63,66	24
09.04.2018	64,56	64,56	0,00	78,68	43,42	35,26	2,28	1,05	0,87	66,91	64,50	24
10.04.2018	64,09	64,09	0,00	78,94	43,68	35,26	2,26	1,05	0,86	66,44	64,03	24
11.04.2018	66,79	66,79	0,00	76,12	43,79	32,33	2,16	1,04	0,87	69,12	66,72	24
12.04.2018	68,01	68,01	0,00	76,02	44,51	31,51	2,14	1,03	0,86	70,39	67,95	24
13.04.2018	58,66	58,66	0,00	76,06	42,76	33,30	1,94	1,05	0,87	60,72	58,58	24
14.04.2018	54,89	54,89	0,00	76,64	41,39	35,25	1,93	1,06	0,86	56,81	54,79	24
15.04.2018	54,14	54,14	0,00	76,51	41,15	35,36	1,91	1,05	0,86	56,03	54,03	24
16.04.2018	53,29	53,29	0,00	76,30	41,67	34,64	1,85	1,04	0,86	55,15	53,20	24
17.04.2018	55,31	55,31	0,00	76,47	41,27	35,20	1,95	1,05	0,85	57,25	55,21	24
18.04.2018	57,44	57,44	0,00	75,05	42,16	32,89	1,88	0,99	0,85	59,40	57,36	24
19.04.2018	57,45	57,45	0,00	75,39	42,05	33,34	1,90	1,00	0,84	59,42	57,37	24
20.04.2018	54,39	54,39	0,00	74,94	41,87	33,07	1,80	1,00	0,85	56,22	54,31	24
21.04.2018	57,77	57,77	0,00	75,91	41,83	34,08	1,97	1,04	0,89	59,75	57,69	24
22.04.2018	60,01	60,01	0,00	76,51	41,80	34,71	2,06	1,04	0,89	62,10	59,94	24
Итого:	1795,73	1795,73					62,76	28,91		1860,65	1793,89	672,00

Дата	Qобщ	V1	V2	Vd	G1	G2	Gподп	ВНР
25.03.2018	259,58	6652,30	6385,54	266,76	6358,13	6358,12	0,01	
22.04.2018	322,34	8512,95	8179,43	333,53	8153,86	8153,85	0,01	
ИТОГО:	62,76	1860,65	1793,89	66,76	1795,73	1795,73	0,00	672,00

Прибор: КАРАТ-306

Серийный номер: 26514816

Нежилые помещения

Дата	Qобщ	V1	V2	Vd	G1	G2	Gподп	ВНР
25.03.2018	25,47	689,97	706,78	-16,81	667,68	696,26	-28,59	
22.04.2018	28,60	787,69	808,93	-21,24	762,95	797,67	-34,73	
ИТОГО:	3,18	97,72	102,15	-4,43	95,27	101,41	-6,14	672,00

Представитель абонента
Генеральный директор ООО "УК "Домоуправ"

Представитель теплоснабж. организации

Подпись / А.Н. Клименко/

Подпись / О.А. Безбородова/
ф.и.о.

МП



24.04.2018

ОТЧЕТ
о суточных параметрах теплоснабжения
26/03/18г.-22/04/18г.

Абонент: ООО "УК "Домоуправ" Договор №: 8848
Адрес: Университетская Набережная, 105 (ИТП-4) 95 стр.

Прибор: КАРАТ-306
Серийный номер: 18893916
Посуточный архив

Дата	G1	G2	Gd1	T1	T2	Td1	Q1	P1	P2	V1	V2	Наработки
26.03.2018	66,85	66,85	0,00	81,29	42,69	38,60	2,57	1,02	0,89	68,83	67,33	24
27.03.2018	65,83	65,83	0,00	80,09	41,29	38,80	2,56	1,02	0,89	67,72	66,26	24
28.03.2018	65,78	65,78	0,00	80,07	42,41	37,66	2,48	1,02	0,89	67,67	66,23	24
29.03.2018	66,30	66,30	0,00	79,98	42,08	37,90	2,52	1,00	0,89	68,20	66,74	24
30.03.2018	78,15	78,15	0,00	82,30	45,37	36,93	2,86	0,98	0,89	80,54	78,79	24
31.03.2018	74,82	74,82	0,00	82,09	44,19	37,90	2,80	0,99	0,89	77,10	75,40	24
01.04.2018	72,16	72,16	0,00	81,02	42,86	38,16	2,73	1,00	0,89	74,30	72,68	24
02.04.2018	68,47	68,47	0,00	79,42	42,37	37,05	2,53	1,02	0,89	70,42	68,94	24
03.04.2018	66,65	66,65	0,00	79,90	42,52	37,38	2,49	1,03	0,88	68,56	67,11	24
04.04.2018	65,20	65,20	0,00	79,53	41,82	37,71	2,46	1,02	0,88	67,06	65,63	24
05.04.2018	64,87	64,87	0,00	79,95	41,93	38,02	2,47	0,99	0,86	66,74	65,31	24
06.04.2018	63,45	63,45	0,00	79,76	42,05	37,71	2,39	1,03	0,88	65,27	63,87	24
07.04.2018	63,91	63,91	0,00	79,68	41,68	38,00	2,43	1,04	0,88	65,74	64,33	24
08.04.2018	63,54	63,54	0,00	79,65	41,50	38,15	2,43	1,03	0,88	65,36	63,95	24
09.04.2018	64,34	64,34	0,00	79,28	41,79	37,49	2,41	1,03	0,88	66,17	64,76	24
10.04.2018	61,36	61,36	0,00	79,55	41,90	37,65	2,31	1,03	0,88	63,11	61,76	24
11.04.2018	64,02	64,02	0,00	76,71	41,85	34,86	2,24	1,03	0,88	65,73	64,43	24
12.04.2018	64,80	64,80	0,00	76,67	42,67	34,00	2,20	1,02	0,88	66,54	65,24	24
13.04.2018	57,44	57,44	0,00	76,77	40,31	36,46	2,09	1,03	0,89	58,99	57,78	24
14.04.2018	54,46	54,46	0,00	77,24	39,24	38,00	2,07	1,04	0,88	55,94	54,75	24
15.04.2018	52,64	52,64	0,00	77,07	38,89	38,18	2,01	1,03	0,88	54,07	52,91	24
16.04.2018	52,33	52,33	0,00	76,86	39,80	37,06	1,94	1,02	0,87	53,75	52,61	24
17.04.2018	53,81	53,81	0,00	77,03	39,51	37,52	2,02	1,03	0,87	55,28	54,10	24
18.04.2018	54,68	54,68	0,00	75,57	39,56	36,01	1,96	0,97	0,87	56,12	54,98	24
19.04.2018	55,67	55,67	0,00	75,92	40,29	35,63	1,97	0,97	0,86	57,14	55,99	24
20.04.2018	52,69	52,69	0,00	75,42	39,82	35,60	1,88	0,98	0,87	54,07	52,99	24
21.04.2018	55,21	55,21	0,00	76,39	40,54	35,85	1,98	1,02	0,90	56,68	55,54	24
22.04.2018	58,80	58,80	0,00	76,99	40,34	36,65	2,13	1,02	0,90	60,39	59,15	24
Итого:	1748,22	1748,22					64,91			1797,48	1759,56	672,00

Дата	Общ	V1	V2	Vd	G1	G2	Gподп	ВНР
25.03.2018	527,92	14192,89	13868,83	324,06	13718,54	13718,54	0	
22.04.2018	592,83	15990,37	15628,38	361,99	15466,77	15466,77	0,00	
ИТОГО:	64,91	1797,48	1759,56	37,92	1748,22	1748,22	0,00	672,00

Прибор: КАРАТ-306
Серийный номер: 23494416

Нежилые помещения


Дата	Общ	V1	V2	Vd	G1	G2	Gподп	ВНР
25.03.2018	29,46	2356,59	2057,33	299,25	2274,97	2002,08	272,90	
22.04.2018	31,19	3317,86	2878,32	439,53	3211,52	2802,81	408,72	
ИТОГО:	60,65	5674,45	4935,65	738,78	5486,49	4804,89	681,62	672,00

Представитель абонента
Генеральный директор ООО "УК "Домоуправ"

Представитель теплоснабж. организации

А.Н. Клименко/
Ф.И.О.

/О.А. Безбородова/
Ф.И.О.



Подпись

24.04.2018

ОТЧЕТ

о суточных параметрах теплоснабжения
26/03/18г.-22/04/18г.

Абонент: ООО "УК "Домоуправ" Договор N: 8848
Адрес: Университетская Набережная, 105 (ИТП-7) 110 стр.

Архив прибора: KAPAT-307 (21724216). Посуточный архив

Дата	Qобщ	V1	V2	Vd	T1	T2	Td	P1	P2	Gпр	Gобр	Gподп	Наработка
26.03.2018	2,56	130,6	126	4,7	80,41	60,36	20,06	10,6	9,3	126,9	123,9	0	24
27.03.2018	2,53	127,5	122,9	4,6	79,19	58,94	20,25	10,6	9,31	124	120,9	0	24
28.03.2018	2,43	124,2	119,7	4,5	79,15	59,21	19,94	10,6	9,34	120,8	117,7	0	24
29.03.2018	2,58	129,4	124,7	4,7	79,07	58,65	20,42	10,4	9,37	125,9	122,8	0	24
30.03.2018	2,8	135,9	131,2	4,7	81,32	59,78	21,54	10,2	9,34	132	129	0	24
31.03.2018	2,79	132,4	127,7	4,7	81,13	59,05	22,09	10,2	9,28	128,7	125,6	0	24
01.04.2018	2,79	136	131,1	4,9	80,14	58,62	21,52	10,4	9,36	132,2	129	0	24
02.04.2018	2,53	129,2	124,6	4,7	78,53	58,4	20,13	10,5	9,32	125,8	122,6	0	24
03.04.2018	2,43	121,3	116,9	4,4	78,97	57,88	21,09	10,7	9,26	118	115,1	0	24
04.04.2018	2,46	125,5	121	4,5	78,65	58,08	20,57	10,6	9,23	122,1	119,1	0	24
05.04.2018	2,38	115	110,9	4,1	78,99	57,16	21,83	10,3	9,02	111,9	109,2	0	24
06.04.2018	2,18	106,1	102,2	3,9	78,8	57,48	21,32	10,7	9,27	103,2	100,7	0	24
07.04.2018	2	95,6	92	3,6	78,63	57,19	21,44	10,8	9,23	93	90,6	0	24
08.04.2018	2,24	112,8	108,7	4,1	78,7	58,06	20,64	10,7	9,24	109,7	107	0	24
09.04.2018	2,05	100,5	96,8	3,7	78,26	57,56	20,7	10,7	9,25	97,8	95,3	0	24
10.04.2018	1,87	90,4	87	3,4	78,49	57,64	20,85	10,7	9,2	88	85,7	0	24
11.04.2018	1,54	79,2	76,3	3	75,63	56,83	18,8	10,7	9,26	77,3	75,2	0	24
12.04.2018	2,09	113,9	109,8	4,1	75,77	57,37	18,4	10,6	9,2	111	108,1	0	24
13.04.2018	1,75	92,5	89,1	3,4	75,81	57,21	18,6	10,7	9,28	90,2	87,8	0	24
14.04.2018	1,66	86,2	82,9	3,2	76,29	57,41	18,89	10,8	9,22	84	81,7	0	24
15.04.2018	1,5	77,1	74,2	2,9	76,08	57,31	18,78	10,7	9,21	75,2	73,1	0	24
16.04.2018	1,58	81,4	78,3	3,1	75,9	57,32	18,59	10,6	9,16	79,3	77,2	0	24
17.04.2018	1,62	84,6	81,4	3,2	76,1	57,84	18,26	10,7	9,08	82,5	80,3	0	24
18.04.2018	1,79	94,7	91,2	3,5	74,74	56,66	18,08	10,1	9,08	92,3	89,9	0	24
19.04.2018	1,55	83,2	80,1	3,1	74,89	57,01	17,88	10,1	9	81,2	79	0	24
20.04.2018	1,22	65,8	63,2	2,5	74,38	56,8	17,57	10,1	9,1	64,2	62,4	0	24
21.04.2018	2,02	107,3	103,4	3,9	75,55	57,39	18,16	10,6	9,45	104,6	101,9	0	24
22.04.2018	1,8	93,8	90,3	3,5	76,06	57,63	18,43	10,6	9,47	91,5	89	0	24
Итого:	58,74	2972,1	2863,6	108,6						2893,3	2819,8	0	672

Дата	Qобщ	V1	V2	Vd	Gпр	Gобр	Gподп	ВНР
25.03.2018	547,18	26589	25685,8	903,4	25715,5	25168,7	546,8	
22.04.2018	605,92	29561,1	28549,4	1012	28608,8	27988,5	620,3	
ИТОГО:	58,74	2972,1	2863,6	108,6	2893,3	2819,8	73,5	672

Архив прибора: KAPAT-307 (10424614)

Нежилые помещения

Дата	Qобщ	V1	V2	Vd	Gпр	Gобр	Gподп	ВНР
25.03.2018	17	484,3	470,32	13,98	467,42	464,62	2,8	
22.04.2018	19,23	551,81	537,43	14,38	533,53	531,13	2,4	
ИТОГО:	2,23	67,51	67,11	0,3	66,11	66,51	0,1	672


Представитель абонента
Генеральный директор ООО "УК "Домоуправ"

Представитель теплоснабж. организации

Подпись _____ Ф.И.О. А.Н. Клименко/

Подпись _____ /О.А. Безбородова/
24.04.2018 Ф.И.О.

МП



ОТЧЕТ
о суточных параметрах теплоснабжения
26/03/18г.-10/04/18г.

Абонент:ООО УК "Ключевые люди" Договор N:5487
 Адрес:Братьев Кашириных, 119 (ИТП-1) Стр. Тип расходомера: _____
 Тепловычислитель ВКТ-7 сет. N 001 Пределы измерений:
 Договорные расходы: G под max = 2.00 м3/ч G под min = 1.00 м3/ч
 M сет. воды= _____ т.сут Mгвс= _____ т.сут G обр max = 2.00 м3/ч G обр min = 1.00 м3/ч
 Тхв= 5.00°C G3 max = 2.00 м3/ч G3 min = 1.00 м3/ч

Заводской номер 00244030 ВВОД 1 СХЕМА ПОДКЛЮЧЕНИЯ 3 ВД 1 ФТ=0 ТЗ=1 КС=0x869D ПО 2.7

Дата	t1	t2	dt	V1	M1	V2	M2	V3	Mг	P1	P2	Qo	BHP	ВОС	НС
	°C	°C	°C	м3	т	м3	т	м3	т	кг/см2	кг/см2	Гкал	ч	ч	
26.03.2018	81,59	43,76	37,83	80,3	77,99	78,5	77,79	0	0,2	7	7	2,947	24	0	
27.03.2018	80,3	41,67	38,63	76,7	74,54	75	74,39	0,01	0,15	7	7	2,877	24	0	
28.03.2018	80,41	42,14	38,27	78,4	76,22	76,7	76,07	0	0,15	7	7	2,915	24	0	
29.03.2018	80,51	43,94	36,57	81,9	79,6	80,2	79,45	0	0,15	7	7	2,91	24	0	
30.03.2018	82,76	47,95	34,81	97,9	94,99	95,9	94,87	0	0,12	7	7	3,308	24	0	
31.03.2018	82,54	45,72	36,82	87,9	85,31	86,1	85,24	0	0,07	7	7	3,144	24	0	
01.04.2018	81,23	43,72	37,51	86,3	83,82	84,5	83,74	0	0,08	7	7	3,143	24	0	
02.04.2018	79,82	42,24	37,58	81	78,79	79,3	78,64	0	0,15	7	7	2,957	24	0	
03.04.2018	80,32	41,88	38,44	77,5	75,33	75,8	75,19	0	0,14	7	7	2,896	24	0	
04.04.2018	79,97	41,65	38,32	74,8	72,71	73,1	72,5	0	0,21	7	7	2,785	24	0	
05.04.2018	80,52	41,24	39,28	73,9	71,83	72,2	71,62	0	0,21	7	7	2,819	24	0	
06.04.2018	80,19	40,74	39,45	70,5	68,53	68,8	68,27	0,01	0,26	7	7	2,703	24	0	
07.04.2018	80,15	41,44	38,71	70,1	68,16	68,4	67,84	0	0,32	7	7	2,639	24	0	
08.04.2018	80,01	39,44	40,57	69,4	67,46	67,8	67,27	0	0,19	7	7	2,732	24	0	
09.04.2018	80,11	41,43	38,68	69,4	67,46	66,5	65,97	0	0,11	7	7	2,658	24	0	
10.04.2018	80,05	39,41	40,64	61,9	60,18	62,3	61,81	0	0,1	7	7	2,358	24	0	
Итого:				1237,9	1202,92	1211,1	1200,66	0,02	2,61			45,79	384	0	
Средние:	80,73	42,68	38,05							7	7				

Дата	V1	M1	V2	M2	V3	Mг	Qo	BHP	ВОС
	м3	т	м3	т	м3	т	Гкал	ч	ч
25/03/1824:00	85043,8	82440,11	81381,2	80455,19	18,78	1984,92	2849,46	31163	1562
10/04/1824:00	86281,7	83643,03	82592,3	81655,85	18,8	1987,53	2895,25	31547	1562
Итого:	1237,9	1202,92	1211,1	1200,66	0,02	2,61	45,79	384	0

Представитель абонента
Генеральный директор ООО УК "Ключевые люди"



Представитель теплоснабж. организации

[Signature]
/О.А. Безбородова/
Подпись Ф.И.О.

ОТЧЕТ
о суточных параметрах теплоснабжения
26/03/18г.-10/04/18г.

Абонент: 000 УК "Ключевые люди" Договор N: 5487
 Адрес: Братьев Кашириных, 119 (ИТП-2) Стр. Тип расходомера: _____
 Тепловычислитель ВКТ-7 сет. N 001 Пределы измерений:
 Договорные расходы: G под max = 2.00 м3/ч G под min = 1.00 м3/ч
 M сет. воды = _____ т.сут M гвс = _____ т.сут G обр max = 2.00 м3/ч G обр min = 1.00 м3/ч
 Тхв = 5.00 °C G3 max = 2.00 м3/ч G3 min = 1.00 м3/ч

Заводской номер 00244032 ВВОД 1 СХЕМА ПОДКЛЮЧЕНИЯ 3 БД 1 ФТ=0 Т3=1 КС=0x2CF7 ПО 2.7

Дата	t1	t2	dt	V1	M1	V2	M2	V3	Mг	P1	P2	Qo	ВНР	ВОС	НС
	°C	°C	°C	м3	т	м3	т	м3	т	кг/см2	кг/см2	Гкал	ч	ч	
26.03.2018	81,59	41,81	39,78	75,2	73,05	72	71,42	0	1,63	7	7	2,908	24	0	
27.03.2018	80,31	41,47	38,84	74,4	72,33	71,2	70,62	0	1,71	7	7	2,81	24	0	
28.03.2018	80,41	42,7	37,71	73,4	71,33	70,4	69,81	0	1,52	7	7	2,688	24	0	
29.03.2018	80,53	42,8	37,73	77,1	74,95	74	73,35	0	1,6	7	7	2,828	24	0	
30.03.2018	82,83	45,39	37,44	86	83,46	82,5	81,71	0	1,75	7	7	3,125	24	0	
31.03.2018	82,57	43,54	39,03	80,8	78,45	77,5	76,81	0	1,64	7	7	3,062	24	0	
01.04.2018	81,22	41,19	40,03	80,1	77,8	76,7	76,09	0	1,71	7	7	3,109	24	0	
02.04.2018	79,82	42,3	37,52	75,1	73,01	72,1	71,53	0	1,48	7	7	2,737	24	0	
03.04.2018	80,3	41,5	38,8	72,5	70,44	69,4	68,86	0	1,58	7	7	2,731	24	0	
04.04.2018	79,99	41,02	38,97	72,9	70,89	69,8	69,26	0	1,63	7	7	2,761	24	0	
05.04.2018	80,53	41,12	39,41	71	69,01	68	67,46	0	1,55	7	7	2,719	24	0	
06.04.2018	80,19	41,74	38,45	69	67,08	66,1	65,55	0	1,53	7	7	2,579	24	0	
07.04.2018	80,16	41,01	39,15	69,4	67,46	66,5	65,97	0	1,49	7	7	2,641	24	0	
08.04.2018	80,04	40,04	40	70,2	68,21	67,1	66,56	0	1,65	7	7	2,727	24	0	
09.04.2018	79,78	40,87	38,91	65,5	63,7	64,2	63,7	0	1,61	7	7	2,658	24	0	
10.04.2018	79,64	39,96	39,68	65,5	63,73	64,1	63,57	0	1,55	7	7	2,298	24	0	
Итого:				1178,1	1144,9	1131,6	1122,27	0	25,63			44,38	384	0	
Средние:	80,74	41,97	38,77							7	7				

Дата	V1	M1	V2	M2	V3	Mг	Qo	ВНР	ВОС
	м3	т	м3	т	м3	т	Гкал	ч	ч
25/03/1824:00	81960,5	79477,55	80177,7	79267,55	29,79	210	2719,31	31212	1512
10/04/1824:00	83138,6	80622,45	81309,3	80389,82	29,79	235,63	2763,69	31596	1512
Итого:	1178,1	1144,9	1131,6	1122,27	0	25,63	44,38	384	0

Представитель абонента
Генеральный директор ООО УК "Ключевые люди"

Представитель теплоснабж. организации



[Signature]
Подпись /О.А. Безбородова/
Ф.И.О.

ОТЧЕТ
о суточных параметрах теплоснабжения
26/03/18г.-10/04/18г.

Абонент: ООО УК "Ключевые люди" Договор N:5487
 Адрес: Братьев Кашириных, 119 (ИТП-3) Стр. Тип расходомера: _____
 Теплоучислитель ВКТ-7 сет. N 001 Пределы измерений:
 Договорные расходы: G под max = 2.00 м3/ч G под min = 1.00 м3/ч
 M сет. воды = _____ т.сут M гвс = _____ т.сут G обр max = 2.00 м3/ч G обр min = 1.00 м3/ч
 Тхв = 5.00°C G3 max = 2.00 м3/ч G3 min = 1.00 м3/ч

Заводской номер 00244024 ВВОД 1 СХЕМА ПОДКЛЮЧЕНИЯ 3 БД 1 ФТ=0 ТЗ=1 КС=0хD469 ПО 2.7

Дата	t1	t2	dt	V1	M1	V2	M2	V3	Mг	P1	P2	Qo	ВНР	ВОС	НС
	°C	°C	°C	м3	т	м3	т	м3	т	кг/см2	кг/см2	Гкал	ч	ч	
26.03.2018	80,38	40,12	40,26	72,2	70,16	69,1	68,57	0	1,59	7	7	2,823	24	0	
27.03.2018	79,05	39,73	39,32	69	67,1	66,1	65,58	0	1,52	7	7	2,637	24	0	
28.03.2018	79,21	39,72	39,49	70,1	68,19	67,2	66,68	0	1,51	7	7	2,691	24	0	
29.03.2018	79,48	41	38,48	78,8	76,62	75,5	74,91	0	1,71	7	7	2,946	24	0	
30.03.2018	81,76	45,81	35,95	90,9	88,28	87,2	86,34	0	1,94	7	7	3,172	24	0	
31.03.2018	81,4	42,79	38,61	80,2	77,86	76,9	76,22	0	1,64	7	7	2,906	24	0	
01.04.2018	80,09	41,47	38,62	78,4	76,2	75,2	74,58	0	1,62	7	7	2,943	24	0	
02.04.2018	78,68	40,09	38,59	73,4	71,39	70,4	69,86	0	1,53	7	7	2,752	24	0	
03.04.2018	79,11	39,48	39,63	70,2	68,26	67,2	66,7	0	1,56	7	7	2,702	24	0	
04.04.2018	78,77	38,48	40,29	68,6	66,72	65,7	65,2	0,01	1,52	7	7	2,686	24	0	
05.04.2018	79,33	39,21	40,12	68,6	66,72	65,6	65,08	0	1,64	7	7	2,677	24	0	
06.04.2018	78,95	38,94	40,01	65,2	63,4	62,5	62,08	0	1,32	7	7	2,534	24	0	
07.04.2018	78,92	38,29	40,63	64,3	62,53	61,5	61,09	0	1,44	7	7	2,538	24	0	
08.04.2018	78,78	38,22	40,56	66,3	64,51	63,5	63,06	0	1,45	7	7	2,615	24	0	
09.04.2018	79,69	39,75	39,94	65,5	63,7	64,2	63,7	0	1,41	7	7	2,611	24	0	
10.04.2018	79,51	40,24	39,27	65,5	63,73	64,1	63,57	0	1,39	7	7	2,598	24	0	
Итого:				1147,2	1115,37	1101,9	1093,22	0,01	24,79			43,93	384	0	
Средние:	79,56	40,23	39,32							7	7				

Дата	V1	M1	V2	M2	V3	Mг	Qo	ВНР	ВОС
	м3	т	м3	т	м3	т	Гкал	ч	ч
25/03/1824:00	49965,6	48519,68	49456,9	48910,97	2,53	-391,29	1586,19	17416	0
10/04/1824:00	51112,8	49635,05	50558,8	50004,19	2,54	-366,5	1630,12	17800	0
Итого:	1147,2	1115,37	1101,9	1093,22	0,01	24,79	43,93	384	0

Представитель абонента
Генеральный директор ООО УК "Ключевые люди"

Представитель теплоснабж. организации

Подпись: _____
М.П. _____
А.Н. Клименко/
Управляющая компания «Ключевые люди»
ИНН 7453244857

Подпись: _____
/О.А. Безбородова/
Ф.И.О.

ОТЧЕТ
о суточных параметрах теплоснабжения
26/03/18г.-10/04/18г.

Абонент: 000 УК "Ключевые люди" Договор N:5487
 Адрес: ул. Братьев Кашириных, 111 (ИТП-1) Стип расходомера: _____
 Тепловычислитель ВКТ-7 сет. N 001 Пределы измерений:
 Договорные расходы: G под max = 2.00 м3/ч G под min = 1.00 м3/ч
 M сет. воды = _____ т.сут Mгвс = _____ т.сут G обр max = 2.00 м3/ч G обр min = 1.00 м3/ч
 Тхв = 5.00°C G3 max = 2.00 м3/ч G3 min = 1.00 м3/ч

Заводской номер 00244028 ВВОД 1 СХЕМА ПОДКЛЮЧЕНИЯ 3 БД 1 ФТ=0 ТЗ=1 КС=0хАФ2Е ПО 2.7

Дата	t1	t2	dt	V1	M1	V2	M2	V3	Mг	P1	P2	Qo	ВНР	ВОС	НС
	°C	°C	°C	м3	т	м3	т	м3	т	кг/см2	кг/см2	Гкал	ч	ч	
26.03.2018	80,67	41,09	39,58	72,6	70,56	71,3	70,74	0	-0,18	7	7	2,79	24	0	
27.03.2018	79,43	40,9	38,53	73,6	71,59	72,3	71,74	0	-0,15	7	7	2,757	24	0	
28.03.2018	79,53	40,61	38,92	72,4	70,43	71,1	70,57	0	-0,14	7	7	2,738	24	0	
29.03.2018	79,68	41,69	37,99	76,1	73,98	74,8	74,2	0	-0,22	7	7	2,809	24	0	
30.03.2018	81,92	44,36	37,56	81,1	78,72	79,7	78,96	0	-0,24	7	7	2,954	24	0	
31.03.2018	81,6	42,47	39,13	74,4	72,25	73,1	72,47	0	-0,22	7	7	2,826	24	0	
01.04.2018	80,29	41,52	38,77	75,7	73,58	74,3	73,7	0	-0,12	7	7	2,851	24	0	
02.04.2018	78,96	40,31	38,65	74	72	72,8	72,25	0	-0,25	7	7	2,78	24	0	
03.04.2018	79,42	41,16	38,26	71,1	69,15	69,9	69,35	0	-0,2	7	7	2,646	24	0	
04.04.2018	79,12	40,16	38,96	71,6	69,64	70,4	69,86	0	-0,22	7	7	2,711	24	0	
05.04.2018	79,64	42	37,64	69	67,08	67,9	67,33	0	-0,25	7	7	2,525	24	0	
06.04.2018	79,3	41,21	38,09	67,7	65,8	66,5	65,97	0	-0,17	7	7	2,503	24	0	
07.04.2018	79,27	40,4	38,87	67	65,14	65,8	65,28	0	-0,14	7	7	2,528	24	0	
08.04.2018	79,12	39,93	39,19	67	65,16	65,9	65,39	0	-0,23	7	7	2,555	24	0	
09.04.2018	79,22	40,42	38,8	67,7	65,8	66,5	65,97	0	-0,25	7	7	2,455	24	0	
10.04.2018	79,01	39,58	39,43	67,1	65,11	65,82	65,18	0	-0,2	7	7	2,399	24	0	
Итого:				1148,1	1115,99	1128,12	1118,96	0	-3,18			42,83	384	0	
Средние:	79,85	41,27	38,58							7	7				

Дата	V1	M1	V2	M2	V3	Mг	Qo	ВНР	ВОС
	м3	т	м3	т	м3	т	Гкал	ч	ч
25/03/1824:00	84814,9	82176,64	80384,2	79341,01	0,02	2835,63	2718,82	30974	1748
10/04/1824:00	85963	83292,63	81512,3	80459,97	0,02	2832,45	2761,65	31358	1748
Итого:	1148,1	1115,99	1128,12	1118,96	0	-3,18	42,83	384	0

Представитель абонента
Генеральный директор ООО УК "Ключевые люди"

Представитель теплоснабж. организации

Подпись: _____
 А.Н. Клименко/
 Ф.И.О.

Подпись: _____
 /О.А. Безбородова/
 Ф.И.О.

ОТЧЕТ
о суточных параметрах теплоснабжения
26/03/18г.-10/04/18г.

Абонент:ООО УК "Ключевые люди" Договор N:5487
 Адрес:ул. Братьев Кашириных, 111 (ИТП-2) СТип расходомера: _____
 Тепловычислитель ВКТ-7 сет.N 001 Пределы измерений:
 Договорные расходы: G под max = 2.00 м3/ч G под min = 1.00 м3/ч
 M сет.воды=_____ т.сут Mгвс=_____ т.сут G обр max = 2.00 м3/ч G обр min = 1.00 м3/ч
 Тхв= 5.00°C G3 max = 2.00 м3/ч G3 min = 1.00 м3/ч

Заводской номер 00244026 ВВОД 1 СХЕМА ПОДКЛЮЧЕНИЯ 3 БД 1 ФТ=0 ТЗ=1 КС=0x196E ПО 2.7

Дата	t1	t2	dt	V1	M1	V2	M2	V3	Mг	P1	P2	Qo	ВНР	ВОС	НС
	°C	°C	°C	м3	т	м3	т	м3	т	кг/см2	кг/см2	Гкал	ч	ч	
26.03.2018	81,99	41,28	40,71	66,8	64,86	67	66,46	0	-1,6	7	7	2,64	24	0	
27.03.2018	80,7	40,94	39,76	66,9	64,98	67	66,46	0	-1,48	7	7	2,582	24	0	
28.03.2018	80,8	41,19	39,61	66,5	64,59	66,8	66,26	0	-1,67	7	7	2,558	24	0	
29.03.2018	80,91	42,1	38,81	70,7	68,69	70,9	70,3	0	-1,61	7	7	2,663	24	0	
30.03.2018	83,18	44,65	38,53	78,3	75,92	78,4	77,7	0	-1,78	7	7	2,927	24	0	
31.03.2018	82,94	42,36	40,58	72,2	70,04	72,4	71,75	0	-1,71	7	7	2,843	24	0	
01.04.2018	81,6	40,37	41,23	71,2	69,12	71,4	70,84	0	-1,72	7	7	2,85	24	0	
02.04.2018	80,22	40,35	39,87	70,4	68,42	70,6	70,05	0	-1,63	7	7	2,727	24	0	
03.04.2018	80,71	40,94	39,77	67,5	65,57	67,8	67,25	0	-1,68	7	7	2,606	24	0	
04.04.2018	80,36	40,71	39,65	65,3	63,44	65,6	65,08	0	-1,64	7	7	2,517	24	0	
05.04.2018	80,93	40,38	40,55	63,8	61,98	64	63,5	0	-1,52	7	7	2,512	24	0	
06.04.2018	80,6	40,13	40,47	63	61,23	63,4	62,91	0	-1,68	7	7	2,474	24	0	
07.04.2018	80,57	39,91	40,66	61,3	59,58	61,5	61,01	0	-1,43	7	7	2,422	24	0	
08.04.2018	80,42	39,94	40,48	61,9	60,18	62,3	61,81	0	-1,63	7	7	2,434	24	0	
09.04.2018	80,01	39,81	40,2	63,8	61,98	64	63,5	0	-1,63	7	7	2,321	24	0	
10.04.2018	79,01	39,79	39,22	61,9	60,18	62,3	61,81	0	-1,63	7	7	2,058	24	0	
Итого:				1071,5	1040,76	1075,4	1066,69	0	-26,04			41,13	384	0	
Средние:	81,13	41,08	40,04							7	7				

Дата	V1	M1	V2	M2	V3	Mг	Qo	ВНР	ВОС
	м3	т	м3	т	м3	т	Гкал	ч	ч
25/03/1824:00	82319,9	79798,91	83371,9	82432,66	0,03	-2633,75	2779,48	31234	1492
10/04/1824:00	83391,4	80839,67	84447,3	83499,35	0,03	-2659,79	2820,61	31618	1492
Итого:	1071,5	1040,76	1075,4	1066,69	0	-26,04	41,13	384	0

Представитель абонента
Генеральный директор ООО УК "Ключевые люди"

Представитель теплоснабж.организации

А.Н. Клименко/
Ф.И.О.
МП



/О.А. Безбородова/
Ф.И.О.

ОТЧЕТ
о суточных параметрах теплоснабжения
26/03/18г.-10/04/18г.

Абонент: 000 УК "Ключевые люди" Договор N:5487
 Адрес: ул. Братьев Кашириных, 111 (ИТП-3) Стип расходомера: _____
 Теплоучислитель ВКТ-7 сет. N 001 Пределы измерений:
 Договорные расходы: G под max = 2.00 м3/ч G под min = 1.00 м3/ч
 M сет. воды = _____ т.сут Mгвс = _____ т.сут G обр max = 2.00 м3/ч G обр min = 1.00 м3/ч
 Тхв = 5.00 °С G3 max = 2.00 м3/ч G3 min = 1.00 м3/ч

Заводской номер 00244029 ВВОД 1 СХЕМА ПОДКЛЮЧЕНИЯ 3 ВД 1 ФТ=0 ТЗ=1 КС=0x690F ПО 2.7

Дата	t1	t2	dt	V1	M1	V2	M2	V3	Mг	P1	P2	Qo	ВНР	ВОС	НС
	°С	°С	°С	м3	т	м3	т	м3	т	кг/см2	кг/см2	Гкал	ч	ч	
26.03.2018	81,17	41,35	39,82	74,9	72,77	72,5	71,92	0	0,85	7	7	2,898	24	0	
27.03.2018	79,91	40,47	39,44	73,2	71,17	70,9	70,36	0	0,81	7	7	2,802	24	0	
28.03.2018	80,02	41,39	38,63	75,7	73,56	73,3	72,71	0	0,85	7	7	2,839	24	0	
29.03.2018	80,12	42,15	37,97	79,5	77,3	76,9	76,24	0	1,06	7	7	2,934	24	0	
30.03.2018	82,4	45,34	37,06	87,3	84,71	84,5	83,67	0	1,04	7	7	3,139	24	0	
31.03.2018	82,13	43,15	38,98	80,7	78,34	78	77,34	0	1	7	7	3,051	24	0	
01.04.2018	80,85	40,75	40,1	78,7	76,47	76,2	75,61	0	0,86	7	7	3,065	24	0	
02.04.2018	79,43	42,29	37,14	77,2	75,07	74,8	74,21	0	0,86	7	7	2,786	24	0	
03.04.2018	79,91	41,35	38,56	74,1	72,03	71,8	71,23	0	0,8	7	7	2,773	24	0	
04.04.2018	79,6	39,58	40,02	73,8	71,77	71,5	70,98	0	0,79	7	7	2,866	24	0	
05.04.2018	80,12	40,92	39,2	70,8	68,83	68,6	68,07	0	0,76	7	7	2,697	24	0	
06.04.2018	79,81	40,34	39,47	70,8	68,84	68,6	68,07	0	0,77	7	7	2,714	24	0	
07.04.2018	79,78	40,87	38,91	71,3	69,35	69,2	68,67	0	0,68	7	7	2,696	24	0	
08.04.2018	79,64	39,96	39,68	71,9	69,92	69,7	69,18	0	0,74	7	7	2,773	24	0	
09.04.2018	79,77	40,12	39,65	70,3	68,35	69,2	68,67	0	0,71	7	7	2,658	24	0	
10.04.2018	79,51	39,88	39,63	70,9	69,92	69,8	69,18	0	0,79	7	7	2,721	24	0	
Итого:				1201,1	1168,4	1165,5	1156,11	0	13,37			45,41	384	0	
Средние:	80,34	41,42	38,92							7	7				

Дата	V1	M1	V2	M2	V3	Mг	Qo	ВНР	ВОС
	м3	т	м3	т	м3	т	Гкал	ч	ч
25/03/1824:00	90094,8	87413,1	88206,5	87191,81	0,1	221,29	2880,02	30828	1898
10/04/1824:00	91295,9	88581,5	89372	88347,92	0,1	234,66	2925,43	31212	1898
Итого:	1201,1	1168,4	1165,5	1156,11	0	13,37	45,41	384	0

Представитель абонента
Генеральный директор ООО УК "Ключевые люди"



А.Н. Клименко/
Ф.И.О.

Представитель теплоснабж. организации

[Signature]
/О.А. Безбородова/
Ф.И.О.

ОТЧЕТ
о суточных параметрах теплоснабжения
26/03/18г.-10/04/18г.

Абонент:ООО УК "Ключевые люди" Договор N:5487
Адрес:ул. Братьев Кашириных, 115 (ИТП-1) СТип расходомера: _____
Тепловычислитель ВКТ-7 сет.N 001 Пределы измерений:
Договорные расходы: G под max = 2.00 м3/ч G под min = 1.00 м3/ч
M сет.воды=_____т.сут Mгвс=_____ т.сут G обр max = 2.00 м3/ч G обр min = 1.00 м3/ч
Тхв= 5.00°C G3 max = 2.00 м3/ч G3 min = 1.00 м3/ч

Заводской номер 00244033 ВВОД 1 СХЕМА ПОДКЛЮЧЕНИЯ 3 ВД 1 ФТ=0 ТЗ=1 КС=0хАЕ87 ПО 2.7

Дата	t1	t2	dt	V1	M1	V2	M2	V3	Mг	P1	P2	Qo	ВНР	ВОС	НС
	°C	°C	°C	м3	т	м3	т	м3	т	кг/см2	кг/см2	Гкал	ч	ч	
26.03.2018	81,07	40,91	40,16	70,7	68,65	69,2	68,65	0	0	7	7	2,757	24	0	
27.03.2018	79,8	41,29	38,51	70,6	68,63	69	68,45	0	0,18	7	7	2,639	24	0	
28.03.2018	79,95	41,25	38,7	70,3	68,36	68,8	68,26	0	0,1	7	7	2,644	24	0	
29.03.2018	80,09	42,13	37,96	74,1	72,02	72,4	71,81	0	0,21	7	7	2,733	24	0	
30.03.2018	82,25	44,79	37,46	80,3	77,94	78,7	77,95	0	-0,01	7	7	2,921	24	0	
31.03.2018	82,01	42,12	39,89	74,5	72,34	72,9	72,27	0	0,07	7	7	2,887	24	0	
01.04.2018	80,6	41,26	39,34	71,7	69,65	70,2	69,64	0	0,01	7	7	2,738	24	0	
02.04.2018	79,36	41,37	37,99	71	69,04	69,7	69,15	0	-0,11	7	7	2,624	24	0	
03.04.2018	79,81	41,26	38,55	69,7	67,76	68,3	67,73	0	0,03	7	7	2,61	24	0	
04.04.2018	79,52	40,95	38,57	69,6	67,66	68,2	67,65	0	0,01	7	7	2,608	24	0	
05.04.2018	80,11	40,56	39,55	68,1	66,16	66,8	66,27	0	-0,11	7	7	2,616	24	0	
06.04.2018	79,74	40,79	38,95	66,5	64,64	65,1	64,56	0	0,08	7	7	2,517	24	0	
07.04.2018	79,71	39,75	39,96	65,5	63,7	64,2	63,7	0	0	7	7	2,542	24	0	
08.04.2018	79,55	40,24	39,31	65,5	63,73	64,1	63,57	0	0,16	7	7	2,503	24	0	
09.04.2018	79,01	39,71	39,3	63,8	61,98	64,3	63,5	0	0	7	7	2,522	24	0	
10.04.2018	79,22	40,01	39,21	61,9	60,18	62,3	61,81	0	0	7	7	2,322	24	0	
Итого:				1113,8	1082,44	1094,2	1084,97	0	0,62			42,18	384	0	
Средние:	80,25	41,33	38,92							7	7				

Дата	V1	M1	V2	M2	V3	Mг	Qo	ВНР	ВОС
	м3	т	м3	т	м3	т	Гкал	ч	ч
25/03/1824:00	46208,7	44873	42634,6	42189,14	7,69	2683,86	1523,596	16768	0
10/04/1824:00	47322,5	45955,44	43728,8	43274,11	7,69	2684,48	1565,78	17152	0
Итого:	1113,8	1082,44	1094,2	1084,97	0	0,62	42,18	384	0

Представитель абонента: Е.А. Давыдова
Генеральный директор ООО УК "Ключевые люди"

Представитель теплоснабж.организации

А.Н. Клименко/

Подпись /О.А. Безбородова/
Ф.И.О.



ОТЧЕТ
о суточных параметрах теплоснабжения
26/03/18г.-23/04/18г.

Абонент:ООО УК Домоуправ
Адрес:Солнечная 13
Тепловычислитель ВКТ-7 сет.№ 001
Договорные расходы:
М сет.воды=_____т.сут Мгвс=_____ т.сут
Тхв= 0.00°C

Договор №: _____
Тип расходомера: _____
Пределы измерений:
G под max = 62.00 м3/ч G под min = 0.20 м3/ч
G обр max = 2.00 м3/ч G обр min = 1.00 м3/ч
G3 max = 2.00 м3/ч G3 min = 1.00 м3/ч

Заводской номер 00135968 ВВОД 1 СХЕМА ПОДКЛЮЧЕНИЯ 3 БД 1 ФТ=0 Т3=1 КС=0x51DF ПО 2.7

Дата	t1	t2	dt	V1	M1	V2	M2	V3	Mг	Qо	ВНР
	°C	°C	°C	м3	т	м3	т	м3	т	Гкал	ч
26.03.2018	82,13	45,61	36,52	97,54	94,7	95,64	94,68	----	0,02	3,458	24
27.03.2018	80,98	44,09	36,89	94,58	91,86	92,73	91,87	----	-0,01	3,387	24
28.03.2018	81,13	43,94	37,19	94,61	91,9	92,76	91,93	----	-0,03	3,415	24
29.03.2018	81,57	46,78	34,79	112,97	109,69	110,85	109,69	----	0	3,816	24
30.03.2018	84,19	50,73	33,46	135,16	131,05	132,67	131,06	----	-0,01	4,387	24
31.03.2018	83,23	48,37	34,86	118,96	115,39	116,71	115,43	----	-0,04	4,023	24
01.04.2018	81,56	46,19	35,37	112,54	109,29	110,42	109,31	----	-0,02	3,864	24
02.04.2018	80,58	44,57	36,01	99,83	97,03	97,93	97,02	----	0,01	3,493	24
03.04.2018	80,64	43,57	37,07	90,7	88,15	88,94	88,13	----	0,02	3,265	24
04.04.2018	80,31	43,92	36,39	94,71	92,04	92,89	92,04	----	0	3,348	24
05.04.2018	80,97	42,98	37,99	88,44	85,92	86,69	85,99	----	-0,07	3,264	24
06.04.2018	80,12	43,36	36,76	87,71	85,26	86,02	85,24	----	0,02	3,131	24
07.04.2018	80,73	41,9	38,83	79,51	77,25	77,91	77,31	----	-0,06	2,998	24
08.04.2018	80,47	42,2	38,27	84,75	82,38	83,06	82,38	----	0	3,15	24
09.04.2018	80,03	42,6	37,43	86,11	83,72	84,42	83,68	----	0,04	3,133	24
10.04.2018	79,92	42,48	37,44	85,54	83,17	83,85	83,15	----	0,02	3,113	24
11.04.2018	77,65	42,31	35,34	86,86	84,56	85,27	84,56	----	0	2,988	24
12.04.2018	78,56	43,56	35	96,13	93,54	94,35	93,47	----	0,07	3,272	24
13.04.2018	77,83	43,68	34,15	94,09	91,61	92,39	91,56	----	0,05	3,128	24
14.04.2018	77,92	43,3	34,62	95,47	92,93	93,73	92,93	----	0	3,216	24
15.04.2018	77,55	42,1	35,45	88,98	86,62	87,31	86,57	----	0,05	3,067	24
16.04.2018	78,29	42,09	36,2	90,62	88,19	88,91	88,17	----	0,02	3,19	24
17.04.2018	78,91	42,72	36,19	86,33	83,98	84,68	83,96	----	0,02	3,037	24
18.04.2018	77,37	42,69	34,68	90,88	88,51	89,21	88,45	----	0,06	3,065	24
19.04.2018	78,58	42,87	35,71	85	82,72	83,4	82,69	----	0,03	2,953	24
20.04.2018	77,18	42,32	34,86	82,41	80,28	80,9	80,19	----	0,09	2,795	24
21.04.2018	77,51	43,48	34,03	95,65	93,14	93,93	93,1	----	0,04	3,17	24
22.04.2018	77,73	42,76	34,97	91,56	89,14	89,89	89,11	----	0,03	3,114	24
23.04.2018	78,12	41,45	36,67	81,33	79,18	79,8	79,16	----	0,02	2,899	24
Итого:				2728,9	2653,2	2677,2	2652,83	----	0,37	95,139	696
Средние:	79,71	43,74	35,97								

Дата	V1	M1	V2	M2	V3	Mг	Qо	ВНР	ВОС
	м3	т	м3	т	м3	т	Гкал	ч	ч
26/03/1824:	11192,21	10764,74	10925,79	10773,47	0	-8,73	439,46	2079	0
27/04/1824:	13921,18	13417,94	13603,05	13426,3	0	-8,36	534,599	2775	0
Итого:	2728,97	2653,2	2677,26	2652,83	0	0,37	95,139	696	0

Представитель абонента
директор ООО Управляющая Компания "Домоуправ"

Представитель теплоснабж.организации

Подпись / А.Н. Клименко /
Ф.И.О.

Шевченко
Подпись /С.А. Шевченко/
25.04.2018г

ОТЧЕТ

о суточных параметрах теплоснабжения

26/02/18г.-25/03/18г.

Документ №

Абонент: ООО УК "Ключевые люди"

Договор N:

Адрес: пр. Краснопольский 19

Тип расходомера: _____

Тепловычислитель КАРАТ-306

Пределы измерений:

Договорные расходы:

G под max = 2.00 м3/ч G под min = 1.00 м3/ч

M сет. воды = _____ т.сут Mгвс = _____ т.сут

G обр max = 2.00 м3/ч G обр min = 1.00 м3/ч

Tхв = 0.00 °C

G3 max = 2.00 м3/ч G3 min = 1.00 м3/ч

Заводской номер 14791517 ВВОД 1 СХЕМА ПОДКЛЮЧЕНИЯ 3 ВД 1 ФТ=0 ТЗ=1 КС=0хА950 ПО 2.7


Дата	t1	t2	dt	V1	M1	V2	M2	V3	Mг	Qo	ВНР
	°C	°C	°C	м3	т	м3	т	м3	т	Гкал	ч
16.02.2018	90,65	53,35	37,30	158,80997	153,22	155,06	153,22	3,75	0,00	5,664	24
17.02.2018	88,98	56,37	32,61	199,31998	182,55	195,32	182,55	4,00	0,00	5,529	24
18.02.2018	87,62	50,84	36,78	148,20999	143,28	144,85	143,28	3,36	0,00	5,245	24
19.02.2018	87,86	54,84	33,02	187,04999	170,85	183,23	170,85	3,82	0,00	5,949	24
20.02.2018	88,55	56,07	32,48	193,47	186,99	189,55	186,99	3,92	0,00	6,046	24
21.02.2018	88,54	56,48	32,06	199,35001	192,67	195,39	192,67	3,96	0,00	6,082	24
22.02.2018	89,23	55,87	33,36	187,40996	181,02	183,46	181,02	3,95	0,00	5,998	24
23.02.2018	92,42	61,28	31,14	231,24997	222,87	226,54	222,87	4,71	0,00	6,839	24
24.02.2018	97,67	60,63	37,04	197,02	189,18	192,28	189,18	4,74	0,00	6,803	24
25.02.2018	98,34	60,84	37,50	197,11002	189,15	192,26	189,15	4,85	0,00	7,002	24
26.02.2018	98,08	59,50	38,58	180,23996	173,00	175,65	173,00	4,59	0,00	6,649	24
27.02.2018	96,94	64,68	32,26	239,56999	230,11	234,25	230,11	5,32	0,00	7,453	24
28.02.2018	98,99	65,64	33,35	241,12004	231,26	235,55	231,26	5,57	0,00	7,741	24
01.03.2018	102,76	63,69	39,07	205,90002	186,89	200,43	186,89	5,47	0,00	7,582	24
02.03.2018	98,83	57,04	41,79	167,16998	160,30	162,56	160,30	4,61	0,00	6,650	24
03.03.2018	94,57	55,88	38,69	170,09999	163,65	165,87	163,65	4,23	0,00	6,291	24
04.03.2018	92,22	56,37	35,85	186,17999	179,44	181,97	179,44	4,21	0,00	5,040	24
05.03.2018	92,42	56,72	35,71	181,17999	174,58	177,03	174,58	4,15	0,00	6,175	24
06.03.2018	90,40	54,42	35,98	168,28996	162,38	164,42	162,38	3,87	0,00	5,795	24
07.03.2018	95,54	62,19	33,35	218,81999	210,42	213,94	210,42	4,88	0,00	6,984	24
08.03.2018	97,72	58,58	39,14	178,93999	171,72	174,34	171,72	4,60	0,00	6,619	24
09.03.2018	95,92	57,84	38,08	178,43997	171,47	173,97	171,47	4,47	0,00	6,443	24
10.03.2018	95,54	60,30	35,24	203,27998	185,44	198,54	185,44	4,74	0,00	6,833	24
11.03.2018	97,15	63,29	33,86	221,73004	202,90	216,61	202,90	5,12	0,00	7,159	24
12.03.2018	97,46	60,52	36,94	195,74998	177,85	190,89	177,85	4,86	0,00	6,291	24
13.03.2018	97,06	58,47	38,59	180,66995	173,44	176,06	173,44	4,61	0,00	6,517	24
14.03.2018	92,38	54,36	38,02	157,00998	151,17	153,13	151,17	3,88	0,00	5,681	24
15.03.2018	85,74	47,41	38,33	124,09997	120,91	121,17	120,91	2,93	0,00	4,586	24
16.03.2018	85,88	47,92	37,95	126,89997	122,80	123,92	122,80	2,98	0,00	4,637	24
17.03.2018	84,88	47,49	37,39	132,89996	128,69	129,84	128,69	3,06	0,00	4,710	24
18.03.2018	84,74	47,70	37,04	133,16997	128,96	130,13	128,96	3,04	0,00	4,763	24
19.03.2018	88,47	55,54	32,93	188,65997	172,32	184,86	172,32	3,80	0,00	5,542	24
20.03.2018	86,66	53,97	32,69	177,59001	171,84	174,06	171,84	3,53	0,00	5,591	24
21.03.2018	85,81	51,90	33,91	163,67	158,39	160,35	158,39	3,32	0,00	5,032	24
22.03.2018	83,59	50,44	33,15	162,23997	157,32	159,02	157,32	3,22	0,00	5,189	24
23.03.2018	83,73	54,23	29,50	199,76003	174,71	196,21	174,71	3,55	0,00	5,211	24
24.03.2018	82,83	51,84	31,00	181,82996	176,35	178,49	176,35	3,34	0,00	5,342	24
25.03.2018	81,63	48,14	33,49	151,29001	146,83	148,26	146,83	3,03	0,00	4,853	24
Итого:				6915,50	6576,88	6759,46	6576,88	156,04	0,00	228,516	912
Средние:	90,34	46,71	43,63								

Дата	V1	M1	V2	M2	V3	Mг	Qo	ВНР	ВОС
	м3	т	м3	т	м3	т	Гкал	ч	ч
02/1824:	12425,8	12018	12151,32	12018	44,78	0	403	1175	0
03/1824:	19341,3	18594,88	18910,78	18594,88	200,82	0	631,516	2087	0
Итого:	6915,5	6576,88	6759,46	6576,88	156,04	0	228,516	912	0

Представитель абонента

Представитель теплоснабж. организации

Генеральный директор ООО УК "Ключевые люди"



/Е.В. Жукова/

/ А.Н. Клименко /

Ф.И.О.

Подпись

Ф.И.О.

Подпись

26.03.2018г.

ОТЧЕТ
о суточных параметрах теплоснабжения
26/03/18г.-23/04/18г.

Абонент:ООО УК "Ключевые люди"

Договор N:3440167173

Адрес:ул.Хариса Юсупова 66

Тип расходомера:ПРЭМ-50

Тепловычислитель ВКТ-7 сег.N 001

Пределы измерений:

Договорные расходы:

G под max = 2.00 м3/ч G под min = 1.00 м3/ч

M сег.воды=_____т.сут Mгвс=_____ т.сут

G обр max = 2.00 м3/ч G обр min = 1.00 м3/ч

Tхв= 0.00°С

G3 max = 2.00 м3/ч G3 min = 1.00 м3/ч

Заводской номер 00170634

ВВОД 1

СХЕМА ПОДКЛЮЧЕНИЯ 3

БД 1

ФТ=0

Т3=1

КС=0хD956

ПО 2.7

Дата	t1	t2	dt	V1	M1	V2	M2	V3	Mг	Qo	ВНР
	°С	°С	°С	м3	т	м3	т	м3	т	Гкал	ч
26.03.2018	79,94	44,3	35,64	121,43	118,05	120,5	119,38	0	-1,33	4,204	24
27.03.2018	79,1	43,59	35,51	118,38	115,16	117,49	116,44	0	-1,28	4,088	24
28.03.2018	78,88	43,51	35,37	119,9	116,61	119	117,92	0	-1,31	4,123	24
29.03.2018	79,03	44,69	34,34	132,68	129,05	131,73	130,52	0	-1,47	4,431	24
30.03.2018	81,97	47,4	34,57	142,57	138,4	141,29	139,8	0	-1,4	4,785	24
31.03.2018	81,32	46,36	34,96	136,77	132,82	135,55	134,17	0	-1,35	4,642	24
01.04.2018	79,81	44,69	35,12	138,39	134,53	137,27	135,98	0	-1,45	4,723	24
02.04.2018	78,64	44,56	34,08	123,68	120,35	122,86	121,73	0	-1,38	4,098	24
03.04.2018	78,86	43,69	35,17	115,79	112,63	115,04	113,99	0	-1,36	3,958	24
04.04.2018	77,76	43,84	33,92	122,39	119,16	121,7	120,59	0	-1,43	4,038	24
05.04.2018	78,02	43,72	34,3	118,81	115,64	118,12	117,07	0	-1,43	3,962	24
06.04.2018	77,65	43,6	34,05	114,01	111,01	113,44	112,47	0	-1,46	3,777	24
07.04.2018	77,62	43,29	34,33	114,4	111,38	113,79	112,8	0	-1,42	3,823	24
08.04.2018	77,84	43,07	34,77	114,56	111,51	113,91	112,9	0	-1,39	3,874	24
09.04.2018	77,15	42,97	34,18	117,04	113,98	116,44	115,42	0	-1,44	3,894	24
10.04.2018	77,34	42,79	34,55	116,79	113,73	116,14	115,14	0	-1,41	3,928	24
11.04.2018	75,39	43,4	31,99	123,13	120,07	122,62	121,52	0	-1,45	3,837	24
12.04.2018	76,45	43,84	32,61	120,35	117,27	119,75	118,66	0	-1,39	3,823	24
13.04.2018	75,29	43,76	31,53	126,14	122,97	125,63	124,49	0	-1,52	3,876	24
14.04.2018	76,53	43,08	33,45	122,15	119,02	121,48	120,46	0	-1,44	3,978	24
15.04.2018	75,98	42,71	33,27	128,42	125,14	127,76	126,65	0	-1,51	4,159	24
16.04.2018	75,66	43,23	32,43	121,02	117,97	120,4	119,37	0	-1,4	3,822	24
17.04.2018	75,67	43,01	32,66	114,93	112,03	114,34	113,34	0	-1,31	3,656	24
18.04.2018	75,06	43,13	31,93	117,02	114,1	116,47	115,47	0	-1,37	3,639	24
19.04.2018	77,38	42,63	34,75	109,74	106,87	109,06	108,14	0	-1,27	3,711	24
20.04.2018	75,02	43,21	31,81	110,99	108,23	110,59	109,64	0	-1,41	3,441	24
21.04.2018	75,56	43,01	32,55	121,04	117,99	120,58	119,54	0	-1,55	3,837	24
22.04.2018	75,92	43,15	32,77	127,54	124,3	127,02	125,92	0	-1,62	4,073	24
23.04.2018	76,61	42,86	33,75	113,16	110,22	112,78	111,8	0	-1,58	3,717	24
Итого:				3523,2	3430,19	3502,7	3471,32	0	-41,13	115,917	696
Средние:	77,49	43,69	33,8								


Дата	V1	M1	V2	M2	V3	Mг	Qo	DI	ВНР	ВОС
	м3	т	м3	т	м3	т	Гкал	м3	ч	ч
/03/1824:0	24289,04	23497,01	24088,91	23826,54	0	-329,53	918,669	0	4359	0
/04/1824:0	27812,26	26927,2	27591,66	27297,86	0	-370,66	1034,586	0	5055	0
Итого:	3523,22	3430,19	3502,75	3471,32	0	-41,13	115,917	0	696	0

Представитель абонента

Представитель теплоснабж.организации

Генеральный директор ООО УК "Ключевые люди"

/ А.Н. Клименко /
Ф.И.О.

 /Л.В. Мальцева/
Ф.И.О.

24.04.2018

ОТЧЕТ
о суточных параметрах теплоснабжения
26/03/18г.-23/04/18г.

Абонент: ООО "УК Ключевые люди"

Договор N: 3440167302

Адрес: Хариса Юсупова 105

Тип расходомера: _____

Тепловычислитель ВКТ-7 сет. N 001

Пределы измерений:

Договорные расходы:

G под max = 2.00 м3/ч G под min = 1.00 м3/ч

M сет. воды = _____ т.сут Mгвс = _____ т.сут

G обр max = 2.00 м3/ч G обр min = 1.00 м3/ч

Tхв = 0.00 °C

G3 max = 2.00 м3/ч G3 min = 1.00 м3/ч

Заводской номер 00207890

ВВОД 1

СХЕМА ПОДКЛЮЧЕНИЯ 3

БД 1

ФТ=0

Т3=1

КС=0x70A9

ПО 2.7

Дата	t1	t2	dt	V1	M1	V2	M2	V3	Mг	Qo	ВНР
	°C	°C	°C	м3	т	м3	т	м3	т	Гкал	ч
26.03.2018	80,89	45,4	35,49	112,14	108,96	109,54	108,48	0	0,48	3,866	24
27.03.2018	79,83	45,42	34,41	106,56	103,61	104,2	103,17	0	0,44	3,561	24
28.03.2018	79,56	44,76	34,8	106,66	103,72	104,29	103,29	0	0,43	3,606	24
29.03.2018	79,75	45,09	34,66	118,29	115,03	115,65	114,55	0	0,48	3,985	24
30.03.2018	82,54	47,76	34,78	124,65	120,97	121,74	120,45	0	0,52	4,207	24
31.03.2018	81,98	46,99	34,99	125,98	122,31	123,02	121,77	0	0,54	4,279	24
01.04.2018	80,35	45,81	34,54	123,22	119,76	120,4	119,2	0	0,56	4,137	24
02.04.2018	79,36	46,03	33,33	115,28	112,1	112,79	111,68	0	0,42	3,735	24
03.04.2018	79,58	44,14	35,44	104,27	101,38	101,9	100,97	0	0,41	3,59	24
04.04.2018	78,98	44,3	34,68	107,65	104,7	105,28	104,3	0	0,4	3,628	24
05.04.2018	79,29	43,57	35,72	102,68	99,83	100,36	99,46	0	0,37	3,564	24
06.04.2018	78,92	44,23	34,69	101,09	98,33	98,9	98	0	0,33	3,41	24
07.04.2018	79,09	43,61	35,48	100,78	98,03	98,53	97,7	0	0,33	3,475	24
08.04.2018	79,38	43,57	35,81	98,41	95,69	96,2	95,34	0	0,35	3,427	24
09.04.2018	78,95	44,11	34,84	98,77	96,11	96,62	95,76	0	0,35	3,345	24
10.04.2018	78,73	44,01	34,72	101,05	98,29	98,86	97,96	0	0,33	3,411	24
11.04.2018	76,34	44,06	32,28	104,1	101,39	102,03	101,09	0	0,3	3,271	24
12.04.2018	77,56	44,66	32,9	104,37	101,6	102,24	101,31	0	0,29	3,342	24
13.04.2018	76,29	45,04	31,25	107,8	105,03	105,71	104,68	0	0,35	3,28	24
14.04.2018	77,56	43,93	33,63	101,56	98,87	99,45	98,56	0	0,31	3,323	24
15.04.2018	76,67	44,09	32,58	105,52	102,78	103,43	102,49	0	0,29	3,346	24
16.04.2018	76,18	44,58	31,6	107,12	104,4	105,06	104,06	0	0,34	3,297	24
17.04.2018	76,08	44,7	31,38	106,13	103,43	104,37	103,36	0	0,07	3,243	24
18.04.2018	75,45	44,83	30,62	110,66	107,88	109,11	108,11	0	-0,23	3,3	24
19.04.2018	77,82	44,72	33,1	101,12	98,45	99,63	98,7	0	-0,25	3,257	24
20.04.2018	75,3	45,14	30,16	98,23	95,78	97,14	96,23	0	-0,45	2,883	24
21.04.2018	75,84	44,75	31,09	106,08	103,39	104,86	103,87	0	-0,48	3,212	24
22.04.2018	76,26	44,23	32,03	110,43	107,6	109	107,97	0	-0,37	3,447	24
23.04.2018	76,89	43,87	33,02	93,56	91,11	92,33	91,49	0	-0,38	3,006	24
Итого:				3104,1	3020,53	3042,6	3014	0	6,53	101,433	696
Средние:	78,32	44,73	33,58								


Дата	V1	M1	V2	M2	V3	Mг	Qo	ВНР	ВОС
	м3	т	м3	т	м3	т	Гкал	ч	ч
03/1824:	31065,2	30131,66	30582,78	30212,29	0,06	-80,63	962,819	6709	2
1/04/1824:	34169,36	33152,19	33625,42	33226,29	0,06	-74,1	1064,252	7405	2
Итого:	3104,16	3020,53	3042,64	3014	0	6,53	101,433	696	0

Представитель абонента

Представитель теплоснабж. организации

Генеральный директор ООО УК "Ключевые люди"

/ А.Н. Клименко /
Ф.И.О.


Подпись

/Л.В. Мальцева/
Ф.И.О.

26.04.2018

Подпись

ОТЧЕТ
о суточных параметрах теплоснабжения
26/03/18г.-23/04/18г.

Абонент: ООО "УК Ключевые люди"
Адрес: Хариса Юсупова 103
Тепловычислитель ВКТ-7 сет. N 001
Договорные расходы:
М сет. воды = _____ т.сут Мгвс = _____ т.сут
Тхв = 0.00 °C

Договор N: 3440167300
Тип расходомера: _____
Пределы измерений:
G под max = 2.00 м3/ч G под min = 1.00 м3/ч
G обр max = 2.00 м3/ч G обр min = 1.00 м3/ч
G3 max = 2.00 м3/ч G3 min = 1.00 м3/ч

Заводской номер 00193657 ВВОД 1 СХЕМА ПОДКЛЮЧЕНИЯ 3 ВД 1 ФТ=0 Т3=1 КС=0x519A ПО 2.7


Дата	t1	t2	dt	V1	M1	V2	M2	V3	Mг	Qo	ВНР
	°C	°C	°C	м3	т	м3	т	м3	т	Гкал	ч
26.03.2018	81,65	42,36	39,29	102,34	99,37	100,27	99,39	0	-0,02	3,904	23
27.03.2018	80,69	41,21	39,48	97,38	94,59	94,06	93,31	0	1,28	3,733	24
28.03.2018	80,42	40,61	39,81	97,84	95,08	94,45	93,7	0	1,38	3,781	24
29.03.2018	80,6	45,01	35,59	120,7	117,26	116,95	115,85	0	1,41	4,172	24
30.03.2018	83,33	47,25	36,08	138,6	134,44	134,34	132,91	0	1,53	4,849	24
31.03.2018	82,92	46,25	36,67	131,65	127,73	127,57	126,27	0	1,46	4,683	24
01.04.2018	81,21	43,23	37,98	118,76	115,35	114,96	113,96	0	1,39	4,379	24
02.04.2018	80,21	42,22	37,99	104,97	102,05	101,54	100,68	0,03	1,37	3,876	24
03.04.2018	80,53	41,32	39,21	100,53	97,7	97,17	96,41	0,01	1,29	3,829	24
04.04.2018	79,89	41,21	38,68	103,14	100,26	99,74	98,95	0,02	1,31	3,876	24
05.04.2018	80,18	41,51	38,67	101,25	98,42	97,86	97,05	0,03	1,37	3,804	24
06.04.2018	79,72	41,47	38,25	99,96	97,21	96,56	95,78	0,03	1,43	3,718	24
07.04.2018	79,88	40,89	38,99	98,14	95,37	94,81	94,05	0	1,32	3,716	24
08.04.2018	80,16	40,39	39,77	95,99	93,31	92,64	91,92	0	1,39	3,707	24
09.04.2018	79,71	40,66	39,05	87,05	84,64	84,01	83,36	0,04	1,28	3,304	24
10.04.2018	79,59	40,03	39,56	85,46	83,1	82,47	81,83	0,03	1,27	3,283	24
11.04.2018	77,19	41,46	35,73	97,38	94,83	94,28	93,5	0,01	1,33	3,389	24
12.04.2018	78,37	41,43	36,94	97,5	94,89	94,37	93,61	0,01	1,28	3,503	24
13.04.2018	77,04	41,71	35,33	99,24	96,68	96,17	95,39	0	1,29	3,412	24
14.04.2018	78,29	41,71	36,58	102,47	99,72	99,32	98,53	0	1,19	3,646	24
15.04.2018	77,51	41,12	36,39	106,58	103,78	103,44	102,65	0	1,13	3,772	24
16.04.2018	77,03	42,45	34,58	103,34	100,64	100,51	99,66	0	0,98	3,476	24
17.04.2018	76,97	41,95	35,02	104,89	102,16	102,21	101,37	0	0,79	3,576	24
18.04.2018	76,33	42,33	34	105,85	103,11	103,24	102,37	0	0,74	3,502	24
19.04.2018	78,78	41,85	36,93	100,51	97,78	97,83	97,02	0	0,76	3,609	24
20.04.2018	76,28	40,96	35,32	83,61	81,48	81,44	80,81	0,01	0,67	2,876	24
21.04.2018	76,71	41,95	34,76	98,63	96,07	96,28	95,52	0	0,55	3,339	24
22.04.2018	77,03	40,76	36,27	91,34	88,97	89,1	88,41	0	0,56	3,226	24
23.04.2018	77,81	40,08	37,73	80,39	78,27	78,3	77,69	0,01	0,58	2,951	24
Итого:				2955,4	2874,26	2865,8	2841,95	0,23	32,31	106,891	695
Средние:	79,17	41,9	37,26								

Дата	V1	M1	V2	M2	V3	Mг	Qo	ВНР	ВОС
	м3	т	м3	т	м3	т	Гкал	ч	ч
03/1824:	22751,87	21981,14	22325,78	22082,42	1,02	-101,28	898,455	4333	2
04/1824:	25707,36	24855,4	25191,67	24924,37	1,25	-68,97	1005,346	5028	3
Итого:	2955,49	2874,26	2865,89	2841,95	0,23	32,31	106,891	695	1

Представитель абонента
Генеральный директор ООО УК "Ключевые люди"

Представитель теплоснабж. организации

/ А.Н. Клименко /
Подпись Ф.И.О.


/Л.В. Мальцева/
Подпись Ф.И.О.

26.04.2018

ОТЧЕТ
о суточных параметрах теплоснабжения
26/03/18г.-23/04/18г.

Абонент: ООО УК "Ключевые люди"
Адрес: ул. Хариса Юсупова 101-а
Тепловычислитель ВКТ-7 сет. N 001

Договор N: 5487
Тип расходомера: ПРЭМ-50
Пределы измерений:

Договорные расходы:
M сет. воды = _____ т.сут Mгвс = _____ т.сут
Тхв = 0.00 °C

G под max = 2.00 м3/ч G под min = 1.00 м3/ч
G обр max = 2.00 м3/ч G обр min = 1.00 м3/ч
G3 max = 2.00 м3/ч G3 min = 1.00 м3/ч

Заводской номер 00165178 ВВОД 1 СХЕМА ПОДКЛЮЧЕНИЯ 3 БД 1 ФТ=0 ТЗ=1 КС=0x7E04 ПО 2.7


Дата	t1	t2	dt	V1	M1	V2	M2	V3	Mг	Qo	BHP
	°C	°C	°C	м3	т	м3	т	м3	т	MWh	ч
26.03.2018	80,4	43,79	36,61	78,54	76,32	74,18	73,53	0	2,79	3,249	24
27.03.2018	79,51	43,08	36,43	77,34	75,21	73,07	72,48	0	2,73	3,185	24
28.03.2018	79,29	43,34	35,95	77,55	75,42	73,31	72,66	0	2,76	3,153	24
29.03.2018	79,56	44,68	34,88	87,4	84,98	82,64	81,83	0	3,15	3,444	24
30.03.2018	82,31	47,05	35,26	92,05	89,37	86,99	86,07	0	3,3	3,664	24
31.03.2018	81,73	45,4	36,33	87,25	84,73	82,42	81,63	0	3,1	3,581	24
01.04.2018	80,07	43,87	36,2	84,57	82,19	79,94	79,21	0	2,98	3,459	24
02.04.2018	79,04	43,34	35,7	81,11	78,89	76,71	76,03	0	2,86	3,275	24
03.04.2018	79,28	43,23	36,05	77,69	75,55	73,48	72,86	0	2,69	3,167	24
04.04.2018	78,69	42,39	36,3	77,23	75,14	73,05	72,47	0	2,67	3,168	24
05.04.2018	79,01	42,72	36,29	77,51	75,39	73,34	72,71	0	2,68	3,182	24
06.04.2018	78,66	42,49	36,17	74,32	72,3	70,33	69,75	0	2,55	3,039	24
07.04.2018	78,73	41,9	36,83	76,94	74,84	72,78	72,18	0	2,66	3,204	24
08.04.2018	79,07	41,93	37,14	77,4	75,31	73,21	72,64	0	2,67	3,253	24
09.04.2018	78,63	41,89	36,74	74,57	72,55	70,55	69,98	0	2,57	3,098	24
10.04.2018	78,41	42,71	35,7	75,28	73,24	71,28	70,66	0	2,58	3,039	24
11.04.2018	76,07	43,3	32,77	80,47	78,39	76,37	75,7	0	2,69	2,985	24
12.04.2018	77,28	43,18	34,1	76,98	74,96	72,99	72,36	0	2,6	2,972	24
13.04.2018	75,97	43,77	32,2	81,38	79,33	77,25	76,56	0	2,77	2,969	24
14.04.2018	77,15	43,01	34,14	77,7	75,67	73,69	73,06	0	2,61	3,004	24
15.04.2018	76,35	42,41	33,94	81,09	79,03	76,92	76,26	0	2,77	3,118	24
16.04.2018	75,92	43,62	32,3	80,42	78,4	76,35	75,67	0	2,73	2,942	24
17.04.2018	75,89	43,6	32,29	80,88	78,83	76,82	76,13	0	2,7	2,958	24
18.04.2018	75,23	43,67	31,56	82,62	80,53	78,55	77,84	0	2,69	2,953	24
19.04.2018	77,65	43,56	34,09	74,95	72,98	71,16	70,53	0	2,45	2,892	24
20.04.2018	75,07	44,3	30,77	75,16	73,27	71,57	70,89	0	2,38	2,62	24
21.04.2018	75,64	43,34	32,3	78,28	76,29	74,67	74	0	2,29	2,862	24
22.04.2018	76	43,23	32,77	83,72	81,58	80,02	79,3	0	2,28	3,109	24
23.04.2018	76,78	43,46	33,32	76,01	74,01	72,71	72,09	0	1,92	2,867	24
Итого:				2306,4	2244,7	2186,3	2167,08	0	77,62	90,411	696
Средние:	78,04	43,38	34,65								

Дата	V1	M1	V2	M2	V3	Mг	Qo	BHP	BOC
	м3	т	м3	т	м3	т	MWh	ч	ч
/03/1824:0	55398,63	53816,84	53397,99	52800,59	8,31	1016,25	1984,097	17725	0
/04/1824:0	57705,04	56061,54	55584,34	54967,67	8,31	1093,87	2074,508	18421	0
Итого:	2306,41	2244,7	2186,35	2167,08	0	77,62	90,411	696	0

Представитель абонента
Генеральный директор ООО УК "Ключевые люди"

Представитель теплоснабж. организации

Подпись / А.Н. Клименко /
Ф.И.О.


Подпись /Л.В. Мальцева/
Ф.И.О.

24.04.2018

ОТЧЕТ
о суточных параметрах теплоснабжения
26/03/18г.-23/04/18г.

Абонент: 000 УК "Ключевые люди"

Договор N: 3440167081

Адрес: ул. Хариса Юсупова 101

Тип расходомера: ПРЭМ-65

Тепловычислитель ВКТ-7 сег. N 001

Пределы измерений:

Договорные расходы:

G под max = 2.00 м3/ч G под min = 1.00 м3/ч

M сег. воды = _____ т.сут Mгвс = _____ т.сут

G обр max = 2.00 м3/ч G обр min = 1.00 м3/ч

Тхв = 0.00 °C

G3 max = 2.00 м3/ч G3 min = 1.00 м3/ч

Заводской номер 00165181 ВВОД 1 СХЕМА ПОДКЛЮЧЕНИЯ 3 БД 1 ФТ=0 ТЗ=1 КС=0x5360 ПО 2.7


Дата	t1	t2	dt	V1	M1	V2	M2	V3	Mг	Qo	ВНР
	°C	°C	°C	м3	т	м3	т	м3	т	Гкал	ч
26.03.2018	79,86	43,69	36,17	60,8	59,08	59,51	58,95	0	0,13	2,136	24
27.03.2018	78,94	42,81	36,13	58,65	57,02	57,43	56,9	0	0,12	2,06	24
28.03.2018	78,74	42,67	36,07	60,36	58,73	59,08	58,54	0	0,19	2,118	24
29.03.2018	79,03	44,74	34,29	68,68	66,81	67,19	66,55	0	0,26	2,29	24
30.03.2018	81,85	47,58	34,27	74,61	72,44	72,9	72,14	0	0,3	2,483	24
31.03.2018	81,25	46,13	35,12	69,82	67,8	68,25	67,55	0,01	0,25	2,381	24
01.04.2018	79,63	43,9	35,73	69,2	67,28	67,64	67,01	0	0,27	2,403	24
02.04.2018	78,54	43,4	35,14	62,15	60,47	60,86	60,32	0	0,15	2,124	24
03.04.2018	78,83	42,35	36,48	58,94	57,32	57,7	57,16	0,01	0,16	2,088	24
04.04.2018	78,19	43	35,19	60,73	59,11	59,48	58,94	0	0,17	2,077	24
05.04.2018	78,5	41,52	36,98	57,51	55,94	56,31	55,84	0	0,1	2,066	24
06.04.2018	78,12	42,44	35,68	55,21	53,72	54,12	53,64	0	0,08	1,916	24
07.04.2018	78,23	41,02	37,21	53,93	52,47	52,83	52,4	0	0,07	1,952	24
08.04.2018	78,5	41,31	37,19	55,38	53,9	54,23	53,79	0	0,11	2,004	24
09.04.2018	78,16	42,35	35,81	56,31	54,81	55,18	54,72	0	0,09	1,962	24
10.04.2018	77,94	42,53	35,41	57,14	55,62	55,98	55,48	0	0,14	1,969	24
11.04.2018	75,72	43,58	32,14	61,25	59,71	60,1	59,6	0,01	0,11	1,92	24
12.04.2018	76,86	44,01	32,85	61,39	59,82	60,2	59,67	0	0,15	1,964	24
13.04.2018	75,57	44,04	31,53	63,34	61,73	62,15	61,56	0	0,17	1,946	24
14.04.2018	76,72	43,39	33,33	57,99	56,52	56,89	56,36	0	0,16	1,882	24
15.04.2018	76	42,44	33,56	60,7	59,16	59,53	59,04	0	0,12	1,983	24
16.04.2018	75,54	43,7	31,84	59,39	57,92	58,31	57,83	0,01	0,09	1,842	24
17.04.2018	75,53	43,86	31,67	62,48	60,91	61,34	60,8	0	0,11	1,929	24
18.04.2018	74,86	44,09	30,77	62,88	61,34	61,79	61,23	0	0,11	1,884	24
19.04.2018	77,21	43,78	33,43	57,24	55,76	56,18	55,66	0	0,1	1,862	24
20.04.2018	74,7	42,94	31,76	52,59	51,28	51,79	51,35	0,01	-0,07	1,628	24
21.04.2018	75,32	43,14	32,18	61,55	59,99	60,49	59,94	0	0,05	1,928	24
22.04.2018	75,59	42,75	32,84	60	58,49	58,97	58,41	0	0,08	1,92	24
23.04.2018	76,16	41,43	34,73	48,78	47,54	48,03	47,62	0	-0,08	1,65	24
Итого:				1749	1702,69	1714,4	1699	0,05	3,69	58,367	696
Средние:	77,58	43,26	34,32								

Дата	V1	M1	V2	M2	V3	Mг	Qo	ВНР	ВОС
	м3	т	м3	т	м3	т	Гкал	ч	ч
25/03/1824	44447,68	43183,23	44010,75	43483,7	10,46	-300,47	1289,427	17725	0
23/04/1824	46196,68	44885,92	45725,21	45182,7	10,51	-296,78	1347,794	18421	0
Итого:	1749	1702,69	1714,46	1699	0,05	3,69	58,367	696	0

Представитель абонента
Генеральный директор ООО УК "Ключевые люди"

Представитель теплоснабж. организации

Подпись / А.Н. Клименко /
Ф.И.О.


Подпись /Л.В. Мальцева/
Ф.И.О.

24.04.2018

ОТЧЕТ
о суточных параметрах теплоснабжения
26/03/18г. - 23/04/18г.

Абонент: ООО УК "Ключевые люди"

Договор N: 3440167087

Адрес: пр. Краснопольский 13-б

Тип расходомера: ПРЭМ-65

Тепловычислитель ВКТ-7 сгг. N 001

Пределы измерений:

Договорные расходы:

G под max = 2.00 м3/ч G под min = 1.00 м3/ч

M сгг. воды = _____ т. сггт M гвс = _____ т. сггт

G обр max = 2.00 м3/ч G обр min = 1.00 м3/ч

T гвс = 0.00 °C

G3 max = 2.00 м3/ч G3 min = 1.00 м3/ч

Заводской номер 00165180

ВВОД 1

СХЕМА ПОДКЛЮЧЕНИЯ 3

БД 1

ФТ=0

ТЗ=1

КС=0x6222

ПО 2.7


Дата	t1	t2	dt	V1	M1	V2	M2	V3	Mг	Qo	ВНР
	°C	°C	°C	м3	т	м3	т	м3	т	Гкал	ч
26.03.2018	81,04	41,58	39,46	59,69	57,98	56	55,53	0	2,45	2,287	24
27.03.2018	80,14	40,41	39,73	58,06	56,44	54,49	54,1	0	2,34	2,24	24
28.03.2018	79,94	40,76	39,18	58,7	57,05	55,11	54,68	0	2,37	2,233	24
29.03.2018	80,09	42,72	37,37	67,25	65,38	63,19	62,63	0	2,75	2,443	24
30.03.2018	82,82	44,53	38,29	69,22	67,17	64,98	64,37	0	2,8	2,572	24
31.03.2018	82,31	43,73	38,58	67,47	65,51	63,34	62,76	0	2,75	2,528	24
01.04.2018	80,55	41,78	38,77	67,63	65,69	63,52	62,98	0	2,71	2,545	24
02.04.2018	79,67	41,14	38,53	61,79	60,08	58,06	57,53	0	2,55	2,313	24
03.04.2018	79,97	41,21	38,76	56,4	54,79	52,98	52,51	0	2,28	2,123	24
04.04.2018	79,35	40,61	38,74	59,15	57,51	55,59	55,14	0	2,37	2,228	24
05.04.2018	79,72	39,96	39,76	57,36	55,8	53,86	53,44	0	2,36	2,216	24
06.04.2018	79,36	39,73	39,63	54,41	52,89	51,11	50,76	0	2,13	2,097	24
07.04.2018	79,39	40,13	39,26	55,53	54,01	52,18	51,74	0	2,27	2,12	24
08.04.2018	79,77	39,9	39,87	55,02	53,46	51,67	51,32	0	2,14	2,131	24
09.04.2018	79,37	40,35	39,02	55,76	54,24	52,4	52,01	0	2,23	2,114	24
10.04.2018	79,12	40,71	38,41	58,18	56,62	54,71	54,25	0	2,37	2,173	24
11.04.2018	76,74	42,16	34,58	60,69	59,12	57,22	56,74	0	2,38	2,041	24
12.04.2018	78	41,72	36,28	60,24	58,62	56,72	56,24	0	2,38	2,126	24
13.04.2018	76,64	42,11	34,53	62,96	61,34	59,39	58,91	0	2,43	2,117	24
14.04.2018	77,9	41,37	36,53	61,47	59,85	57,88	57,4	0	2,45	2,186	24
15.04.2018	77,01	41,43	35,58	62,47	60,85	58,88	58,4	0	2,45	2,166	24
16.04.2018	76,62	41,92	34,7	61,59	60,01	58,08	57,6	0	2,41	2,084	24
17.04.2018	76,6	41,97	34,63	61,39	59,8	57,89	57,41	0	2,39	2,069	24
18.04.2018	75,89	42,28	33,61	64,07	62,43	60,47	59,99	0	2,44	2,098	24
19.04.2018	78,4	42,39	36,01	57,55	56,02	54,19	53,71	0	2,31	2,017	24
20.04.2018	75,82	41,91	33,91	54,62	53,24	51,52	51,05	0	2,19	1,803	24
21.04.2018	76,42	42,88	33,54	63,06	61,44	59,48	58,96	0	2,48	2,06	24
22.04.2018	76,7	41,76	34,94	62,6	60,99	59	58,46	0	2,53	2,127	24
23.04.2018	77,52	41,52	36	53	51,6	49,86	49,41	0	2,19	1,856	24
Итого:				1747,3	1699,93	1643,7	1630,03	0	69,9	63,113	696
Средние:	78,71	41,54	37,17								

Дата	V1	M1	V2	M2	V3	Mг	Qo	ВНР	ВОС
	м3	т	м3	т	м3	т	Гкал	ч	ч
25/03/1824:	26741,35	25939,14	25274,32	25003,87	2,17	935,27	916,524	10883	0
3/04/1824:	28488,68	27639,07	26918,09	26633,9	2,17	1005,17	979,637	11579	0
Итого:	1747,33	1699,93	1643,77	1630,03	0	69,9	63,113	696	0

Представитель абонента
Генеральный директор ООО УК "Ключевые люди"

Представитель теплоснабж. организации

/ А.Н. Клименко /
Ф.И.О.


/Л.В. Мальцева/
Ф.И.О.

24.04.2018

Подпись

Подпись

Ф.И.О.

ОТЧЕТ
о суточных параметрах теплоснабжения
26/03/18г.-23/04/18г.

Абонент: ООО "УК Ключевые люди"
Адрес: пр. Краснопольский 13а
Тепловычислитель ВКТ-7 сет. N 001

Договор N: 3440167287
Тип расходомера: _____
Пределы измерений:

Договорные расходы:
M сет. воды = _____ т.сут Mгвс = _____ т.сут
Тхв = 0.00 °C

G под max = 2.00 м3/ч G под min = 1.00 м3/ч
G обр max = 2.00 м3/ч G обр min = 1.00 м3/ч
G3 max = 2.00 м3/ч G3 min = 1.00 м3/ч

Заводской номер 00188307 ВВОД 1 СХЕМА ПОДКЛЮЧЕНИЯ 3 БД 1 ФТ=0 ТЗ=1 КС=0xВ4AD ПО 2.7


Дата	t1	t2	dt	V1	M1	V2	M2	V3	Mг	Qo	ВНР
	°C	°C	°C	м3	т	м3	т	м3	т	Гкал	ч
26.03.2018	81,4	48,7	32,7	125,39	121,78	121	119,65	80,03	2,13	3,983	24
27.03.2018	80,45	47,11	33,34	115,85	112,59	111,7	110,56	69,69	2,03	3,749	24
28.03.2018	80,2	47,03	33,17	117,66	114,36	113,47	112,28	70,78	2,08	3,794	24
29.03.2018	80,36	48,46	31,9	129,92	126,28	125,52	124,17	83,87	2,11	4,025	24
30.03.2018	83,08	51,51	31,57	148,76	144,31	143,8	142,03	108,09	2,28	4,557	24
31.03.2018	82,64	49,87	32,77	141,5	137,32	136,65	135,04	98,71	2,28	4,5	24
01.04.2018	80,97	49,04	31,93	138,95	134,98	134,34	132,83	93,42	2,15	4,31	24
02.04.2018	80,01	48,34	31,67	126,94	123,37	122,71	121,36	79,84	2,01	3,904	24
03.04.2018	80,22	46,63	33,59	114,24	111,05	110,21	109,07	66,76	1,98	3,731	24
04.04.2018	79,61	47,46	32,15	117,93	114,66	113,95	112,77	70,5	1,89	3,686	24
05.04.2018	79,94	46,31	33,63	113,55	110,4	109,57	108,47	65,85	1,93	3,713	24
06.04.2018	79,57	45,88	33,69	109,57	106,55	105,76	104,69	60,52	1,86	3,589	24
07.04.2018	79,72	45,53	34,19	110,28	107,21	106,43	105,42	60,68	1,79	3,665	24
08.04.2018	80,01	45,74	34,27	108,87	105,83	105,06	104,03	61,17	1,8	3,626	24
09.04.2018	79,59	45,91	33,68	108,06	105,08	104,31	103,29	59,09	1,79	3,537	24
10.04.2018	79,42	46,35	33,07	105,18	102,33	101,62	100,63	31,34	1,7	3,384	23
11.04.2018	76,89	46,74	30,15	111,49	108,58	108,05	106,93	0	1,65	3,271	24
12.04.2018	78,12	46,63	31,49	110,91	107,97	107,4	106,27	0	1,7	3,4	24
13.04.2018	76,83	46,84	29,99	122,61	119,41	119,08	117,84	0	1,57	3,579	24
14.04.2018	78,06	46,41	31,65	111,92	108,95	108,46	107,37	0,01	1,58	3,445	24
15.04.2018	77,24	46,3	30,94	113,13	110,18	109,8	108,68	0	1,5	3,406	24
16.04.2018	76,79	46,73	30,06	115,13	112,13	111,86	110,71	0	1,42	3,368	24
17.04.2018	76,77	47,17	29,6	116,81	113,79	113,58	112,4	0	1,39	3,368	24
18.04.2018	76,09	46,94	29,15	119,55	116,49	116,32	115,12	0	1,37	3,394	24
19.04.2018	78,52	46,33	32,19	108,06	105,12	104,64	103,63	0,01	1,49	3,383	24
20.04.2018	75,95	46,1	29,85	102,94	100,31	99,83	98,85	0,01	1,46	2,991	24
21.04.2018	76,44	45,67	30,77	111,14	108,29	107,67	106,63	0	1,66	3,329	24
22.04.2018	76,84	45,39	31,45	111,32	108,46	107,66	106,62	0	1,84	3,408	24
23.04.2018	77,55	45,03	32,52	95,86	93,34	92,5	91,63	0,01	1,71	3,036	24
Итого:				3383,5	3291,12	3272,9	3238,97	1160,3	52,15	105,131	695
Средние:	78,94	46,97	31,97								

Дата	V1	M1	V2	M2	V3	Mг	Qo	ВНР	ВОС
	м3	т	м3	т	м3	т	Гкал	ч	ч
26/03/1824	45034,54	43741,5	43895,14	43305,47	14474,85	436,03	1182,443	9007	4
23/04/1824	48418,06	47032,62	47168,09	46544,44	15635,23	488,18	1287,574	9702	5
Итого:	3383,52	3291,12	3272,95	3238,97	1160,38	52,15	105,131	695	1

Представитель абонента
Генеральный директор ООО УК "Ключевые люди"

Представитель теплоснабж. организации

/ А.Н. Клименко /
Ф.И.О.


/Л.В. Мальцева/
Ф.И.О.

20.04.2018

Подпись

ОТЧЕТ
о суточных параметрах теплоснабжения
26/03/18г.-23/04/18г.

Абонент: ООО "УК Ключевые люди"

Договор N: 3440167285

Адрес: пр Краснопольский 13

Тип расходомера: _____

Тепловычислитель ВКТ-7 сет. N 001

Пределы измерений:

Договорные расходы:

G под max = 2.00 м3/ч G под min = 1.00 м3/ч

M сет. воды = _____ т.сут M грвс = _____ т.сут

G обр max = 2.00 м3/ч G обр min = 1.00 м3/ч

Tхв = 0.00 °C

G3 max = 2.00 м3/ч G3 min = 1.00 м3/ч

Заводской номер 00186272

ВВОД 1

СХЕМА ПОДКЛЮЧЕНИЯ 3

БД 1

ФТ=0

ТЗ=1

КС=0хЕ9D0

по 2.7

Дата	t1	t2	dt	V1	M1	V2	M2	V3	Mг	Qo	ВНР
	°C	°C	°C	м3	т	м3	т	м3	т	Гкал	ч
26.03.2018	81,25	49,16	32,09	227,42	220,9	219,36	216,86	0	4,04	7,091	24
27.03.2018	80,37	48,92	31,45	219,34	213,19	211,75	209,38	0	3,81	6,702	24
28.03.2018	80,13	49,16	30,97	227,95	221,57	220,18	217,7	0	3,87	6,858	24
29.03.2018	80,21	49,92	30,29	245,25	238,38	236,92	234,15	0	4,23	7,217	24
30.03.2018	82,91	50,54	32,37	240,18	233,03	231,65	228,86	0	4,17	7,543	24
31.03.2018	82,41	49,48	32,93	233,09	226,22	224,66	222,08	0	4,14	7,45	24
01.04.2018	80,73	48,62	32,11	241,71	234,88	233,09	230,52	0	4,36	7,541	24
02.04.2018	79,88	49,33	30,55	234,33	227,83	226,33	223,75	0	4,08	6,955	24
03.04.2018	80,14	48,57	31,57	210,98	205,09	203,72	201,46	0,01	3,63	6,474	24
04.04.2018	79,52	48,56	30,96	214,03	208,12	206,75	204,45	0,02	3,67	6,445	24
05.04.2018	79,87	48,22	31,65	214,38	208,42	206,99	204,74	0,03	3,68	6,595	24
06.04.2018	79,55	48,65	30,9	207,16	201,44	200,18	197,96	0,02	3,48	6,224	24
07.04.2018	79,65	48,06	31,59	205,76	200,06	198,73	196,56	0,02	3,5	6,319	24
08.04.2018	79,93	48,16	31,77	204,91	199,22	197,87	195,72	0,01	3,5	6,331	24
09.04.2018	79,55	48,86	30,69	205,77	200,08	198,91	196,7	0,21	3,38	6,138	24
10.04.2018	79,32	45,19	34,13	178,21	173,31	171,96	170,28	0,02	3,03	5,914	24
11.04.2018	76,77	42,32	34,45	165,37	161,06	159,54	158,19	0	2,87	5,543	24
12.04.2018	77,97	41,96	36,01	159,95	155,69	154,19	152,92	0,01	2,77	5,603	24
13.04.2018	76,65	42,64	34,01	174,04	169,55	167,85	166,42	0,01	3,13	5,762	24
14.04.2018	77,9	42,07	35,83	169,51	165,01	163,39	162,03	0,01	2,98	5,91	24
15.04.2018	77,06	41,77	35,29	171,17	166,72	165,18	163,83	0,01	2,89	5,88	24
16.04.2018	76,64	42,26	34,38	166,39	162,12	160,76	159,44	0,01	2,68	5,569	24
17.04.2018	76,61	42,96	33,65	175,44	170,91	169,96	168,5	0,01	2,41	5,746	24
18.04.2018	75,96	42,95	33,01	174,28	169,86	169,31	167,83	0,03	2,03	5,6	24
19.04.2018	78,42	42,54	35,88	163,3	158,89	158,46	157,11	0,02	1,78	5,699	24
20.04.2018	75,85	41,44	34,41	148,67	144,91	144,68	143,53	0,03	1,38	4,981	24
21.04.2018	76,28	41,32	34,96	159,66	155,58	155,66	154,37	0,01	1,21	5,436	24
22.04.2018	76,7	41	35,7	155,71	151,69	152,09	150,84	0,01	0,85	5,412	24
23.04.2018	77,48	40,63	36,85	142,44	138,68	139,33	138,26	0,01	0,42	5,108	24
Итого:				5636,4	5482,41	5449,4	5394,44	0,51	87,97	180,046	696
Средние:	78,81	45,69	33,11								


Дата	V1	M1	V2	M2	V3	Mг	Qo	ВНР	ВОС
	м3	т	м3	т	м3	т	Гкал	ч	ч
5/03/1824:	43836,81	42375,3	42223,31	41687,62	6,65	687,68	1528,475	4766	1
3/04/1824:	49473,21	47857,71	47672,76	47082,06	7,16	775,65	1708,521	5462	1
Итого:	5636,4	5482,41	5449,45	5394,44	0,51	87,97	180,046	696	0

Представитель абонента

Представитель теплоснабж. организации

Генеральный директор ООО УК "Ключевые люди"

/ А.Н. Клименко /
Ф.И.О.


/Л.В. Мальцева/
Ф.И.О.

24.04.2018

Подпись

Подпись

ОТЧЕТ
о суточных параметрах теплоснабжения
26/03/18г.-23/04/18г.

Абонент: ООО УК "Ключевые люди"

Договор N: 3440167085

Адрес: пр. Краснопольский 11-б

Тип расходомера: ПРЭМ-40

Тепловычислитель ВКТ-7 сет. N 001

Пределы измерений:

Договорные расходы:

G под max = 2.00 м3/ч G под min = 1.00 м3/ч

M сет. воды = _____ т.сут Mгвс = _____ т.сут

G обр max = 2.00 м3/ч G обр min = 1.00 м3/ч

Тхв = 0.00 °C

G3 max = 2.00 м3/ч G3 min = 1.00 м3/ч

Заводской номер 00000001

ВВОД 1

СХЕМА ПОДКЛЮЧЕНИЯ 1

БД 1

ФТ=0

ТЗ=1

КС=0x9787

ПО 2.7


Дата	t1 °C	t2 °C	dt °C	V1 м3	M1 т	V2 м3	M2 т	V3 м3	Mг т	Qo Гкал	ВНР ч
26.03.2018	81,16	47,51	33,65	46,88	45,53	44,98	44,5	0	1,03	1,533	24
27.03.2018	80,25	47,19	33,06	44,81	43,54	43,03	42,56	0	0,98	1,439	24
28.03.2018	80,06	47,57	32,49	45,47	44,2	43,68	43,2	0	1	1,433	24
29.03.2018	80,18	46,83	33,35	50,27	48,82	48,28	47,8	0	1,02	1,628	24
30.03.2018	82,93	48,35	34,58	52,79	51,23	50,61	50,05	0	1,18	1,77	24
31.03.2018	82,41	48,79	33,62	49,37	47,93	47,35	46,79	0	1,14	1,611	24
01.04.2018	80,76	47,57	33,19	50,52	49,09	48,51	47,99	0	1,1	1,627	24
02.04.2018	79,78	47,56	32,22	47,72	46,38	45,88	45,4	0	0,98	1,494	24
03.04.2018	80,07	47,48	32,59	45,79	44,5	43,98	43,5	0	1	1,451	24
04.04.2018	79,46	47,8	31,66	46,33	45,04	44,53	44,06	0	0,98	1,428	24
05.04.2018	79,83	47,66	32,17	45,22	43,95	43,46	42,99	0	0,96	1,412	24
06.04.2018	79,43	48,58	30,85	43,06	41,84	41,43	40,95	0	0,89	1,291	24
07.04.2018	79,55	48,16	31,39	42,79	41,58	41,15	40,67	0	0,91	1,303	24
08.04.2018	79,83	48,27	31,56	43,52	42,33	41,82	41,34	0	0,99	1,335	24
09.04.2018	79,48	47,48	32	43,67	42,46	41,97	41,49	0	0,97	1,357	24
10.04.2018	79,18	49,13	30,05	45,19	43,96	43,51	43,02	0,01	0,94	1,323	24
11.04.2018	76,79	46,74	30,05	46,44	45,22	44,77	44,29	0	0,93	1,358	24
12.04.2018	78	47,79	30,21	46,67	45,42	44,96	44,48	0	0,94	1,373	24
13.04.2018	76,63	46,57	30,06	45,46	44,3	43,84	43,36	0	0,94	1,331	24
14.04.2018	77,98	48,36	29,62	47,31	46,06	45,6	45,12	0	0,94	1,363	24
15.04.2018	77,15	45,86	31,29	48,28	46,99	46,5	46,02	0,01	0,97	1,471	24
16.04.2018	76,68	46,68	30	46,27	45,07	44,62	44,14	0	0,93	1,352	24
17.04.2018	76,67	48,74	27,93	47,13	45,93	45,51	45,01	0	0,92	1,281	24
18.04.2018	75,92	45,77	30,15	48,35	47,13	46,65	46,18	0,01	0,95	1,419	24
19.04.2018	78,46	50,33	28,13	47,15	45,88	45,44	44,96	0	0,92	1,288	24
20.04.2018	75,9	47,28	28,62	42,69	41,58	41,19	40,78	0	0,8	1,191	24
21.04.2018	76,38	46,54	29,84	45,12	43,96	43,49	43,02	0	0,94	1,311	24
22.04.2018	76,82	47,52	29,3	48,47	47,22	46,69	46,21	0,01	1,01	1,382	24
23.04.2018	77,57	50,63	26,94	44,09	42,88	42,44	41,96	0,04	0,92	1,156	24
Итого:				1346,8	1310,02	1295,8	1281,84	0,08	28,18	40,711	696
Средние:	78,8	47,74	31,05								

Дата	V1 м3	M1 т	V2 м3	M2 т	V3 м3	Mг т	Qo Гкал	ВНР ч	ВОС ч
25/03/1824	37237,09	36139,32	35966,85	35521,68	642,64	617,64	1105,383	20246	0
3/04/1824	38583,92	37449,34	37262,72	36803,52	642,72	645,82	1146,094	20942	0
Итого:	1346,83	1310,02	1295,87	1281,84	0,08	28,18	40,711	696	0

Представитель абонента
Генеральный директор ООО УК "Ключевые люди"

Представитель теплоснабж. организации

/ А.Н. Клименко /
Подпись Ф.И.О.


/Л.В. Мальцева/
Подпись Ф.И.О.

22.04.2018г

ОТЧЕТ
о суточных параметрах теплоснабжения
26/03/18г.-23/04/18г.

Абонент: ООО УК "Ключевые люди"
Адрес: пр. Краснопольский 11-а
Тепловычислитель ВКТ-7 сет. N 001

Договор N: 5487
Тип расходомера: ПРЭМ-40
Пределы измерений:

Договорные расходы:
M сет. воды = _____ т.сут Mгвс = _____ т.сут
Тхв = 0.00 °C

G под max = 2.00 м3/ч G под min = 1.00 м3/ч
G обр max = 2.00 м3/ч G обр min = 1.00 м3/ч
G3 max = 2.00 м3/ч G3 min = 1.00 м3/ч

Заводской номер 00170640 ВВОД 1 СХЕМА ПОДКЛЮЧЕНИЯ 3 БД 1 ФТ=0 ТЗ=1 КС=0хЕ99F ПО 2.7


Дата	t1	t2	dt	V1	M1	V2	M2	V3	Mг	Qo	ВНР
	°C	°C	°C	м3	т	м3	т	м3	т	Гкал	ч
26.03.2018	81,1	54,11	26,99	71,64	69,57	67,17	66,27	0,12	3,3	1,879	24
27.03.2018	79,83	47,93	31,9	51,07	49,66	47,71	47,21	0,16	2,45	1,581	24
28.03.2018	79,64	48,41	31,23	52,37	50,93	48,93	48,41	0,05	2,52	1,592	24
29.03.2018	79,78	47,82	31,96	59,06	57,46	55,14	54,55	0,04	2,91	1,835	24
30.03.2018	82,41	49,02	33,39	61,75	59,93	57,53	56,94	0,06	2,99	2,002	24
31.03.2018	81,93	48,76	33,17	58,17	56,48	54,21	53,6	0,05	2,88	1,874	24
01.04.2018	80,32	47,41	32,91	60,1	58,42	56,1	55,54	0,04	2,88	1,924	24
02.04.2018	79,36	48,07	31,29	55,16	53,62	51,59	51,05	0,05	2,57	1,676	24
03.04.2018	79,66	48,03	31,63	53,46	51,98	49,99	49,47	0,05	2,51	1,643	24
04.04.2018	79,05	47,61	31,44	54,68	53,19	51,17	50,65	0,05	2,54	1,673	24
05.04.2018	79,4	48,39	31,01	53,14	51,65	49,73	49,2	0,05	2,45	1,603	24
06.04.2018	79,04	48,71	30,33	52,25	50,81	48,92	48,42	0,35	2,39	1,543	24
07.04.2018	79,12	46,73	32,39	52,99	51,55	49,56	49,08	0,04	2,47	1,67	24
08.04.2018	79,46	47,81	31,65	51,65	50,19	48,32	47,82	0,03	2,37	1,587	24
09.04.2018	79,04	48,9	30,14	51,26	49,82	48,04	47,52	0,04	2,3	1,502	24
10.04.2018	78,31	49,02	29,29	50,9	49,52	47,77	47,27	0,04	2,25	1,453	24
11.04.2018	75,31	49,3	26,01	56,29	54,84	53,05	52,43	0,05	2,41	1,426	24
12.04.2018	76,58	49,18	27,4	55,29	53,83	52,02	51,44	0,04	2,39	1,475	24
13.04.2018	75,43	49,22	26,21	57,17	55,72	53,87	53,26	0,21	2,46	1,46	24
14.04.2018	76,79	48,97	27,82	55,3	53,85	52,01	51,45	0,04	2,4	1,498	24
15.04.2018	76,1	47,83	28,27	56,74	55,26	53,38	52,82	0,04	2,44	1,56	24
16.04.2018	75,69	48,86	26,83	55,7	54,26	52,47	51,87	0,04	2,39	1,455	24
17.04.2018	75,79	49,57	26,22	56,72	55,27	53,48	52,85	0,04	2,42	1,449	24
18.04.2018	75,23	48,68	26,55	58,01	56,55	54,73	54,09	0,03	2,46	1,501	24
19.04.2018	77,61	49,34	28,27	54,21	52,75	50,97	50,4	0,04	2,35	1,492	24
20.04.2018	75,14	49,26	25,88	56,54	55,14	53,25	52,63	0,04	2,51	1,426	24
21.04.2018	75,73	48,46	27,27	58,94	57,48	55,5	54,88	0,04	2,6	1,564	24
22.04.2018	76,08	47,69	28,39	61,32	59,76	57,61	57,03	0,03	2,73	1,695	24
23.04.2018	76,83	50,2	26,63	53,73	52,29	50,45	49,84	0,04	2,45	1,393	24
Итого:				1625,6	1581,78	1524,6	1507,99	1,9	73,79	46,431	696
Средние:	78,12	48,73	29,39								

Дата	V1	M1	V2	M2	V3	Mг	Qo	ВНР	ВОС
	м3	т	м3	т	м3	т	Гкал	ч	ч
26/03/1824:	7515,76	7244,05	6939,61	6855,73	4,59	388,32	302,472	2918	0
01/04/1824:	9141,37	8825,83	8464,28	8363,72	6,49	462,11	348,903	3614	0
Итого:	1625,61	1581,78	1524,67	1507,99	1,9	73,79	46,431	696	0

Представитель абонента
Генеральный директор ООО УК "Ключевые люди"

Представитель теплоснабж. организации

/ А.Н. Клименко /
Ф.И.О.

 /Л.В. Мальцева/
Подпись Ф.И.О.

24.04.2018

Подпись

ОТЧЕТ
о суточных параметрах теплоснабжения
26/03/18г.-23/04/18г.

Абонент: ООО УК "Ключевые люди"

Договор N: 3440167089

Адрес: пр. Краснопольский 9-а

Тип расходомера: ПРЭМ-40

Тепловычислитель ВКТ-7 сет. N 001

Пределы измерений:

Договорные расходы:

G под max = 2.00 м3/ч G под min = 1.00 м3/ч

M сет. воды = _____ т.сут Mгвс = _____ т.сут

G обр max = 2.00 м3/ч G обр min = 1.00 м3/ч

Tхв = 0.00 °C

G3 max = 2.00 м3/ч G3 min = 1.00 м3/ч

Заводской номер 00141971

ВВОД 1

СХЕМА ПОДКЛЮЧЕНИЯ 3 БД 1

ФТ=0

T3=1

КС=0x6D30

ПО 2.7

Дата	t1	t2	dt	V1	M1	V2	M2	V3	Mг	Qo	ВНР
	°C	°C	°C	м3	т	м3	т	м3	т	Гкал	ч
26.03.2018	80,65	45,8	34,85	56,53	54,94	54,16	53,62	0	1,32	1,914	24
27.03.2018	79,76	45,85	33,91	54,31	52,83	51,96	51,45	0	1,38	1,791	24
28.03.2018	79,54	46,01	33,53	56,02	54,47	53,59	53,06	0	1,41	1,826	24
29.03.2018	79,81	47,94	31,87	63,64	61,87	60,82	60,18	0	1,69	1,971	24
30.03.2018	82,5	50,41	32,09	66,63	64,67	63,76	63,01	0	1,66	2,074	24
31.03.2018	81,97	49,21	32,76	61,92	60,15	59,25	58,58	0	1,57	1,967	24
01.04.2018	80,26	46,69	33,57	63,99	62,21	61,21	60,61	0	1,6	2,086	24
02.04.2018	79,33	46,02	33,31	55,03	53,49	52,59	52,03	0	1,46	1,779	24
03.04.2018	79,56	44,43	35,13	51,38	49,97	49,16	48,68	0	1,29	1,754	24
04.04.2018	78,95	45,05	33,9	51,4	50,01	49,12	48,64	0	1,37	1,693	24
05.04.2018	79,3	44,44	34,86	51,07	49,66	48,84	48,36	0	1,3	1,73	24
06.04.2018	78,9	44,17	34,73	49,21	47,87	47,02	46,54	0	1,33	1,664	24
07.04.2018	79,03	43,37	35,66	49,12	47,79	46,97	46,49	0	1,3	1,705	24
08.04.2018	79,27	42,7	36,57	47,6	46,3	45,54	45,11	0	1,19	1,692	24
09.04.2018	78,93	43,93	35	49,53	48,23	47,34	46,86	0	1,37	1,685	24
10.04.2018	78,83	43,99	34,84	49,05	47,71	46,84	46,36	0	1,35	1,658	24
11.04.2018	76,51	44,99	31,52	51,22	49,93	48,77	48,29	0	1,64	1,576	24
12.04.2018	77,7	44,84	32,86	51,61	50,27	49,2	48,72	0	1,55	1,65	24
13.04.2018	76,39	45,28	31,11	52,08	50,73	49,55	49,07	0	1,66	1,575	24
14.04.2018	77,55	45,03	32,52	48,38	47,14	46,08	45,61	0	1,53	1,533	24
15.04.2018	76,71	44,41	32,3	50,42	49,09	48,02	47,54	0	1,55	1,586	24
16.04.2018	76,32	45,45	30,87	51,35	50,07	48,82	48,34	0	1,73	1,544	24
17.04.2018	76,26	45,9	30,36	51,12	49,83	48,58	48,1	0	1,73	1,509	24
18.04.2018	75,58	45,57	30,01	52,31	51,02	49,66	49,18	0	1,84	1,528	24
19.04.2018	78,01	44,95	33,06	48,42	47,14	46,11	45,63	0,01	1,51	1,559	24
20.04.2018	75,52	45,37	30,15	49,95	48,67	47,43	46,95	0	1,72	1,465	24
21.04.2018	76,05	45,92	30,13	54,01	52,62	51,39	50,91	0	1,71	1,584	24
22.04.2018	76,45	45,9	30,55	55,48	54,07	52,88	52,33	0	1,74	1,652	24
23.04.2018	77,26	44,97	32,29	49,49	48,2	47,32	46,84	0	1,36	1,557	24
Итого:				1542,2	1500,95	1471,9	1457,09	0,01	43,86	49,307	696
Средние:	78,37	45,46	32,9								

Дата	V1	M1	V2	M2	V3	Mг	Qo	ВНР	ВОС
	м3	т	м3	т	м3	т	Гкал	ч	ч
03/1824:	11357,56	10981,93	10954,29	10817,19	0,99	164,74	398,161	4332	0
04/1824:	12899,83	12482,88	12426,27	12274,28	1	208,6	447,468	5028	0
Итого:	1542,27	1500,95	1471,98	1457,09	0,01	43,86	49,307	696	0

Представитель абонента

Представитель теплоснабж. организации

Генеральный директор ООО УК "Ключевые люди"

/ А.Н. Клименко /
Ф.И.О.


Подпись

/Л.В. Мальцева/
Ф.И.О.

24.04.2018

Подпись

ОТЧЕТ
о суточных параметрах теплоснабжения
26/03/18г.-23/04/18г.

Абонент: ООО УК "Ключевые люди"

Договор N: 3440167091

Адрес: пр. Краснопольский 7-а

Тип расходомера: ПРЭМ-65

Тепловычислитель ВКТ-7 сет. N 001

Пределы измерений:

Договорные расходы:

G под max = 2.00 м3/ч G под min = 1.00 м3/ч

M сет. воды = _____ т.сут Mгвс = _____ т.сут

G обр max = 2.00 м3/ч G обр min = 1.00 м3/ч

Tхв = 0.00 °C

G3 max = 2.00 м3/ч G3 min = 1.00 м3/ч

Заводской номер 00165179

ВВОД 1

СХЕМА ПОДКЛЮЧЕНИЯ 3

БД 1

ФТ=0

Т3=1

КС=0x99DB

ПО 2.7

Дата	t1	t2	dt	V1	M1	V2	M2	V3	Mг	Qo	ВНР
	°C	°C	°C	м3	т	м3	т	м3	т	Гкал	ч
26.03.2018	81,87	43,5	38,37	61,9	60,09	58,12	57,57	0	2,52	2,305	24
27.03.2018	81	42,93	38,07	60,48	58,74	56,81	56,31	0	2,43	2,234	24
28.03.2018	80,77	42,96	37,81	60,84	59,09	57,17	56,66	0	2,43	2,234	24
29.03.2018	81,02	44,81	36,21	70,45	68,44	66,14	65,54	0	2,9	2,476	24
30.03.2018	83,66	47,55	36,11	72,66	70,48	68,19	67,48	0	3	2,546	24
31.03.2018	83,14	46,14	37	70,17	68,06	65,88	65,25	0	2,81	2,518	24
01.04.2018	81,34	44,66	36,68	70,09	68,08	65,84	65,22	0	2,86	2,496	24
02.04.2018	80,54	42,23	38,31	69,48	67,52	65,22	64,68	0	2,84	2,584	24
03.04.2018	80,85	42,46	38,39	59,42	57,73	55,85	55,33	0	2,4	2,215	24
04.04.2018	80,19	42,43	37,76	59,82	58,16	56,26	55,75	0	2,41	2,194	24
05.04.2018	80,53	42,47	38,06	60,38	58,68	56,74	56,22	0	2,46	2,234	24
06.04.2018	80,27	41,68	38,59	58,22	56,58	54,73	54,25	0	2,33	2,183	24
07.04.2018	80,28	41,04	39,24	57,37	55,73	53,93	53,48	0	2,25	2,184	24
08.04.2018	80,62	40,63	39,99	56,48	54,89	53,08	52,68	0	2,21	2,194	24
09.04.2018	80,25	41,63	38,62	57,76	56,14	54,3	53,83	0	2,31	2,169	24
10.04.2018	80,09	42,18	37,91	56,98	55,38	53,6	53,13	0	2,25	2,102	24
11.04.2018	77,71	42,07	35,64	58,2	56,68	54,83	54,35	0	2,33	2,02	24
12.04.2018	78,96	42,87	36,09	60,53	58,92	56,97	56,48	0	2,44	2,125	24
13.04.2018	77,55	42,65	34,9	63,41	61,73	59,72	59,18	0	2,55	2,153	24
14.04.2018	78,85	42,54	36,31	60,16	58,54	56,63	56,09	0	2,45	2,126	24
15.04.2018	77,89	41,59	36,3	61,79	60,13	58,17	57,69	0	2,44	2,181	24
16.04.2018	77,48	42,61	34,87	59,9	58,35	56,46	55,98	0	2,37	2,031	24
17.04.2018	77,46	42,4	35,06	60,88	59,32	57,37	56,85	0	2,47	2,079	24
18.04.2018	76,78	42,89	33,89	62,55	60,93	58,99	58,51	0	2,42	2,063	24
19.04.2018	79,29	42,33	36,96	56,62	55,07	53,3	52,82	0	2,25	2,033	24
20.04.2018	76,67	42,56	34,11	57,91	56,39	54,63	54,15	0	2,24	1,924	24
21.04.2018	77,23	43,06	34,17	64,85	63,15	61,11	60,59	0	2,56	2,159	24
22.04.2018	77,58	43,41	34,17	67,19	65,39	63,31	62,71	0	2,68	2,234	24
23.04.2018	78,51	42,33	36,18	58,35	56,8	54,96	54,48	0	2,32	2,055	24
Итого:				1794,8	1745,19	1688,3	1673,26	0	71,93	64,051	696
Средние:	79,59	42,84	36,75								


Дата	V1	M1	V2	M2	V3	Mг	Qo	ВНР	ВОС
	м3	т	м3	т	м3	т	Гкал	ч	ч
03/1824:	29801,02	28846,71	28220,46	27878,29	0,02	968,42	1020,228	11365	0
04/1824:	31595,86	30591,9	29908,77	29551,55	0,02	1040,35	1084,279	12061	0
Итого:	1794,84	1745,19	1688,31	1673,26	0	71,93	64,051	696	0

Представитель абонента

Представитель теплоснабж. организации

Генеральный директор ООО УК "Ключевые люди"

/ А.Н. Клименко /
Ф.И.О.


Подпись

/Л.В. Мальцева/
Ф.И.О.

24.04.2018

ОТЧЕТ
о суточных параметрах теплоснабжения
26/03/18г.-23/04/18г.

Абонент: ООО УК "Ключевые люди"
Адрес: пр. Краснопольский 5-д
Тепловычислитель ВКТ-7 сет. N 001

Договор N: 3440167097
Тип расходомера: ПРЭМ-40
Пределы измерений:

Договорные расходы:
M сет. воды = _____ т.сут Mгвс = _____ т.сут
Тхв = 0.00 °C

G под max = 2.00 м3/ч G под min = 1.00 м3/ч
G обр max = 2.00 м3/ч G обр min = 1.00 м3/ч
G3 max = 2.00 м3/ч G3 min = 1.00 м3/ч

Заводской номер 00170432 ВВОД 1 СХЕМА ПОДКЛЮЧЕНИЯ 3 БД 1 ФТ=0 Т3=1 КС=0x5842 ПО 2.7


Дата	t1	t2	dt	V1	M1	V2	M2	V3	Mг	Qo	ВНР
	°C	°C	°C	м3	т	м3	т	м3	т	Гкал	ч
26.03.2018	80,71	44,07	36,64	84,55	82,16	80,69	79,96	0,01	2,2	3,008	24
27.03.2018	79,85	42,97	36,88	82,23	79,96	78,51	77,81	0,01	2,15	2,95	24
28.03.2018	79,69	43,05	36,64	83,94	81,62	80,11	79,39	0	2,23	2,989	24
29.03.2018	79,99	44,74	35,25	94,82	92,16	90,5	89,66	0,01	2,5	3,248	24
30.03.2018	82,75	47,74	35,01	100,59	97,6	95,91	94,88	0	2,72	3,415	24
31.03.2018	82,17	46,2	35,97	95,67	92,89	91,28	90,37	0,02	2,52	3,34	24
01.04.2018	80,5	44,37	36,13	97,41	94,65	92,99	92,11	0	2,54	3,419	24
02.04.2018	79,5	44,33	35,17	91,55	89,02	87,3	86,51	0,01	2,51	3,132	24
03.04.2018	79,79	43,59	36,2	85,97	83,59	82,08	81,31	0,01	2,28	3,025	24
04.04.2018	79,18	43,83	35,35	85,45	83,09	81,68	80,93	0,01	2,16	2,936	24
05.04.2018	79,48	43,25	36,23	84,79	82,45	80,96	80,24	0,01	2,21	2,987	24
06.04.2018	79,14	43,95	35,19	81,84	79,59	78,18	77,46	0	2,13	2,801	24
07.04.2018	79,23	43,16	36,07	84,64	82,33	80,86	80,16	0	2,17	2,967	24
08.04.2018	79,55	43,08	36,47	82,21	79,92	78,42	77,71	0,01	2,21	2,915	24
09.04.2018	79,24	43,44	35,8	83,82	81,52	80,06	79,33	0	2,19	2,916	24
10.04.2018	79,07	43,67	35,4	78,51	76,37	75,03	74,34	0,01	2,03	2,705	24
11.04.2018	76,67	43,19	33,48	77,44	75,45	74,24	73,57	0	1,88	2,522	24
12.04.2018	77,9	43,82	34,08	79,77	77,66	76,29	75,59	0	2,07	2,646	24
13.04.2018	76,56	44,01	32,55	82,43	80,29	79,03	78,31	0,01	1,98	2,612	24
14.04.2018	77,78	42,8	34,98	81,13	79	77,72	77,06	0	1,94	2,759	24
15.04.2018	76,88	42,35	34,53	84,28	82,09	80,74	80,05	0,01	2,04	2,832	24
16.04.2018	76,43	43,22	33,21	80,14	78,11	76,82	76,14	0	1,97	2,593	24
17.04.2018	76,44	44,27	32,17	81,68	79,57	78,33	77,59	0,01	1,98	2,56	24
18.04.2018	75,81	44,2	31,61	85,89	83,72	82,51	81,76	0	1,96	2,647	24
19.04.2018	78,06	43,42	34,64	75,96	73,93	72,71	72,05	0,01	1,88	2,558	24
20.04.2018	75,56	43,78	31,78	80,28	78,25	77,1	76,4	0	1,85	2,488	24
21.04.2018	76,27	44,28	31,99	89,05	86,74	85,5	84,71	0	2,03	2,773	24
22.04.2018	76,65	43,88	32,77	90,89	88,55	87,23	86,41	0	2,14	2,9	24
23.04.2018	77,34	43,51	33,83	78,51	76,45	75,29	74,6	0	1,85	2,586	24
Итого:				2465,4	2398,73	2358	2336,41	0,15	62,32	83,229	696
Средние:	78,55	43,86	34,69								

Дата	V1	M1	V2	M2	V3	Mг	Qo	ВНР	ВОС
	м3	т	м3	т	м3	т	Гкал	ч	ч
03/1824	54003,62	52370,72	51862,77	51166,17	2,79	1204,55	1552,254	12352	0
04/1824	56469,06	54769,45	54220,84	53502,58	2,94	1266,87	1635,483	13048	0
Итого:	2465,44	2398,73	2358,07	2336,41	0,15	62,32	83,229	696	0

Представитель абонента
Генеральный директор ООО УК "Ключевые люди"

Представитель теплоснабж. организации

/ А.Н. Клименко /
Подпись Ф.И.О.


/Л.В. Мальцева/
Подпись Ф.И.О.

24.04.2018

ОТЧЕТ
о суточных параметрах теплоснабжения
26/03/18г.-23/04/18г.

Абонент: ООО УК "Ключевые люди"

Договор N: 3440167101

Адрес: пр. Краснопольский 5-г

Тип расходомера: ПРЭМ-40

Тепловычислитель ВКТ-7 сет. N 001

Пределы измерений:

Договорные расходы:

G под max = 2.00 м3/ч G под min = 1.00 м3/ч

M сет. воды = _____ т.сут Mгвс = _____ т.сут

G обр max = 2.00 м3/ч G обр min = 1.00 м3/ч

Тхв = 0.00 °C

G3 max = 2.00 м3/ч G3 min = 1.00 м3/ч

Заводской номер 00167541

ВВОД 1

СХЕМА ПОДКЛЮЧЕНИЯ 3

БД 1

ФТ=0

ТЗ=1

КС=0x287D

ПО 2.7


Дата	t1	t2	dt	V1	M1	V2	M2	V3	Mг	Qo	ВНР
	°C	°C	°C	м3	т	м3	т	м3	т	Гкал	ч
26.03.2018	80,62	43,24	37,38	87,91	85,42	84,97	84,23	0	1,19	3,193	24
27.03.2018	79,7	41,25	38,45	83	80,71	80,21	79,57	0	1,14	3,101	24
28.03.2018	79,54	41,74	37,8	83,93	81,62	81,14	80,47	0	1,15	3,085	24
29.03.2018	79,9	42,71	37,19	94,76	92,12	91,59	90,81	0	1,31	3,423	24
30.03.2018	82,68	46,64	36,04	103,4	100,35	99,9	98,88	0	1,47	3,614	24
31.03.2018	82,12	45,48	36,64	97,51	94,64	94,21	93,29	0	1,35	3,469	24
01.04.2018	80,46	43,35	37,11	98,19	95,42	94,87	94,02	0	1,4	3,539	24
02.04.2018	79,3	42,28	37,02	84,4	82,09	81,62	80,98	0	1,11	3,037	24
03.04.2018	79,33	40,41	38,92	75,68	73,62	73,14	72,6	0	1,02	2,861	24
04.04.2018	78,81	39,92	38,89	77,99	75,87	75,36	74,81	0	1,06	2,946	24
05.04.2018	79,13	40,06	39,07	78,06	75,95	75,44	74,89	0	1,06	2,966	24
06.04.2018	78,8	40,17	38,63	75,18	73,16	72,7	72,16	0	1	2,823	24
07.04.2018	78,89	39,49	39,4	76,73	74,66	74,15	73,62	0	1,04	2,941	24
08.04.2018	79,17	38,98	40,19	74,24	72,2	71,73	71,18	0	1,02	2,899	24
09.04.2018	78,89	39,82	39,07	74,9	72,87	72,41	71,87	0	1	2,844	24
10.04.2018	78,81	39,79	39,02	75,62	73,54	73,13	72,58	0	0,96	2,867	24
11.04.2018	76,54	40,28	36,26	78,21	76,19	75,8	75,25	0	0,94	2,761	24
12.04.2018	77,67	40,38	37,29	76,03	74,03	73,61	73,06	0	0,97	2,759	24
13.04.2018	76,35	40,7	35,65	80,46	78,42	78,02	77,43	0	0,99	2,793	24
14.04.2018	77,55	39,77	37,78	78,89	76,8	76,37	75,82	0	0,98	2,901	24
15.04.2018	76,72	39,22	37,5	82,16	80,04	79,59	79,04	0	1	3,001	24
16.04.2018	76,3	40,26	36,04	81,64	79,58	79,17	78,58	0	1	2,865	24
17.04.2018	76,1	39,79	36,31	75,32	73,4	73,1	72,55	0	0,85	2,664	24
18.04.2018	75,41	39,62	35,79	73,22	71,39	71,2	70,69	0	0,7	2,553	24
19.04.2018	77,7	39,75	37,95	68,48	66,66	66,47	65,94	0	0,72	2,528	24
20.04.2018	75,15	39,15	36	67,74	66,04	65,93	65,45	0	0,59	2,374	24
21.04.2018	76	40,46	35,54	79,58	77,56	77,53	76,96	0	0,6	2,752	24
22.04.2018	76,35	40,22	36,13	79,9	77,85	77,84	77,24	0	0,61	2,811	24
23.04.2018	76,87	39,28	37,59	66,66	64,94	64,92	64,44	0	0,5	2,436	24
Итого:				2329,7	2267,14	2256,1	2238,41	0	28,73	84,806	696
Средние:	78,3	40,83	37,47								

Дата	V1	M1	V2	M2	V3	Mг	Qo	ВНР	ВОС
	м3	т	м3	т	м3	т	Гкал	ч	ч
26/03/1824:	59272,65	57530,55	57592,46	56985,07	8,75	545,48	1982,011	18087	0
26/04/1824:	61602,44	59797,69	59848,58	59223,48	8,75	574,21	2066,817	18783	0
Итого:	2329,79	2267,14	2256,12	2238,41	0	28,73	84,806	696	0

Представитель абонента
Генеральный директор ООО УК "Ключевые люди"

Представитель теплоснабж. организации

Подпись / А.Н. Клименко /
Ф.И.О.


Подпись /Л.В. Мальцева/
Ф.И.О.

26.04.2018

ОТЧЕТ
о суточных параметрах теплоснабжения
26/03/18г.-23/04/18г.

Абонент: ООО УК "Ключевые люди"

Договор N: 3440167093

Адрес: пр. Краснопольский 5-в

Тип расходомера: ПРЭМ-50

Тепловычислитель ВКТ-7 сет. N 001

Пределы измерений:

Договорные расходы:

G под max = 2.00 м3/ч G под min = 1.00 м3/ч

M сет. воды = _____ т.сут Mгвс = _____ т.сут

G обр max = 2.00 м3/ч G обр min = 1.00 м3/ч

Tхв = 0.00 °C

G3 max = 2.00 м3/ч G3 min = 1.00 м3/ч

Заводской номер 00167544

ВВОД 1

СХЕМА ПОДКЛЮЧЕНИЯ 3

БД 1

ФТ=0

ТЗ=1

КС=0xЕ01В

ПО 2.7

Дата	t1 °C	t2 °C	dt °C	V1 м3	M1 т	V2 м3	M2 т	V3 м3	Mг т	Qo Гкал	ВНР ч
26.03.2018	82	43,99	38,01	125,46	121,81	122,05	120,96	0	0,85	4,63	24
27.03.2018	81,17	43,23	37,94	120,75	117,27	117,61	116,57	0	0,7	4,447	24
28.03.2018	81,02	43,44	37,58	122,49	118,99	119,31	118,27	0	0,72	4,47	24
29.03.2018	81,27	45,03	36,24	135,18	131,3	131,65	130,42	0	0,88	4,757	24
30.03.2018	83,84	47,62	36,22	149,32	144,78	145,11	143,55	0	1,23	5,243	24
31.03.2018	83,43	45,77	37,66	142,5	138,23	138,46	137,08	0	1,15	5,206	24
01.04.2018	81,64	44,6	37,04	147,12	142,89	143,08	141,74	0	1,15	5,291	24
02.04.2018	80,8	44,06	36,74	135,3	131,51	131,73	130,54	0	0,97	4,83	24
03.04.2018	81,02	42,67	38,35	124,19	120,64	120,92	119,89	0	0,75	4,625	24
04.04.2018	80,49	42,82	37,67	125,8	122,24	122,55	121,49	0	0,75	4,603	24
05.04.2018	80,78	42,15	38,63	122,24	118,77	119,03	118,04	0	0,73	4,583	24
06.04.2018	80,52	42,81	37,71	113,77	110,54	110,93	109,96	0	0,58	4,167	24
07.04.2018	80,52	42,18	38,34	115,39	112,14	112,5	111,54	0	0,6	4,296	24
08.04.2018	80,83	41,39	39,44	109,71	106,58	106,96	106,13	0	0,45	4,202	24
09.04.2018	80,59	42,12	38,47	113,24	110,04	110,42	109,5	0	0,54	4,234	24
10.04.2018	80,35	42,28	38,07	111,63	108,51	108,91	108	0	0,51	4,128	24
11.04.2018	78	42,7	35,3	118,91	115,74	116,28	115,26	0	0,48	4,082	24
12.04.2018	79,27	43,48	35,79	118,52	115,29	115,78	114,72	0	0,57	4,125	24
13.04.2018	77,84	43,12	34,72	124,55	121,22	121,81	120,75	0	0,47	4,206	24
14.04.2018	79,13	42,54	36,59	120,22	116,92	117,41	116,38	0	0,54	4,277	24
15.04.2018	78,18	42,07	36,11	125,82	122,46	122,95	121,92	0	0,54	4,419	24
16.04.2018	77,72	43,08	34,64	122,81	119,55	120,14	119,09	0	0,46	4,138	24
17.04.2018	77,7	43,46	34,24	123,78	120,51	121,13	120,06	0	0,45	4,124	24
18.04.2018	77,01	43,49	33,52	125,94	122,66	123,33	122,25	0	0,41	4,109	24
19.04.2018	79,54	42,87	36,67	117,11	113,89	114,36	113,4	0	0,49	4,176	24
20.04.2018	76,86	43,39	33,47	116,32	113,33	114,02	113,02	0	0,31	3,791	24
21.04.2018	77,42	43,52	33,9	129,94	126,5	127,14	126	0	0,5	4,288	24
22.04.2018	77,9	43,25	34,65	133,45	129,9	130,42	129,29	0	0,61	4,499	24
23.04.2018	78,71	43,32	35,39	115,63	112,5	113,05	112,05	0	0,45	3,979	24
Итого:				3607	3506,71	3519	3487,87	0	18,84	127,925	696
Средние:	79,84	43,32	36,52								

Дата	V1 м3	M1 т	V2 м3	M2 т	V3 м3	Mг т	Qo Гкал	ВНР ч	ВОС ч
26/03/1824	78225,7	75850,95	76709,03	75838,91	71,84	12,04	2598,112	16549	2
07/04/1824	81832,79	79357,66	80228,07	79326,78	71,84	30,88	2726,037	17245	2
Итого:	3607,09	3506,71	3519,04	3487,87	0	18,84	127,925	696	0

Представитель абонента
Генеральный директор ООО УК "Ключевые люди"

Представитель теплоснабж. организации

24.04.2018

/ А.Н. Клименко /

[Подпись]

/Л.В. Мальцева/

Подпись

Ф.И.О.

Подпись

Ф.И.О.

ОТЧЕТ
о суточных параметрах теплоснабжения
26/03/18г.-23/04/18г.

Абонент: ООО УК "Ключевые люди"

Договор N: 3440167095

Адрес: пр. Краснопольский 5-б

Тип расходомера: ПРЭМ-50

Тепловычислитель ВКТ-7 сет. N 001

Пределы измерений:

Договорные расходы:

G под max = 2.00 м3/ч G под min = 1.00 м3/ч

M сет. воды = _____ т.сут M грвс = _____ т.сут

G обр max = 2.00 м3/ч G обр min = 1.00 м3/ч

Tхв = 0.00 °C

G3 max = 2.00 м3/ч G3 min = 1.00 м3/ч

Заводской номер 00167536

ВВОД 1

СХЕМА ПОДКЛЮЧЕНИЯ 3

БД 1

ФТ=0

ТЗ=1

КС=0x4B01

ПО 2.7

Дата	t1	t2	dt	V1	M1	V2	M2	V3	Mг	Qo	ВНР
	°C	°C	°C	м3	т	м3	т	м3	т	Гкал	ч
26.03.2018	80,66	42,04	38,62	118,98	115,62	115,87	114,91	0	0,71	4,463	24
27.03.2018	79,84	41,33	38,51	115,52	112,32	112,53	111,65	0	0,67	4,324	24
28.03.2018	79,65	41,66	37,99	116,09	112,88	113,12	112,19	0	0,69	4,286	24
29.03.2018	79,92	42,68	37,24	129,44	125,85	126,1	125,02	0	0,83	4,685	24
30.03.2018	82,59	44,53	38,06	133,05	129,13	129,43	128,24	0	0,89	4,915	24
31.03.2018	82,08	43,7	38,38	129,03	125,26	125,54	124,41	0	0,85	4,807	24
1.04.2018	80,4	42,07	38,33	131,14	127,44	127,67	126,61	0	0,83	4,884	24
2.04.2018	79,45	42,19	37,26	122,69	119,31	119,57	118,55	0	0,76	4,442	24
3.04.2018	79,73	41,8	37,93	119,65	116,31	116,57	115,59	0	0,72	4,408	24
4.04.2018	79,13	42,04	37,09	119,67	116,39	116,66	115,66	0	0,73	4,317	24
5.04.2018	79,45	41,48	37,97	118,98	115,72	115,95	115,03	0	0,69	4,393	24
6.04.2018	79,16	41,87	37,29	116,84	113,62	113,93	112,96	0	0,66	4,232	24
7.04.2018	79,29	41,07	38,22	119,57	116,25	116,5	115,56	0	0,69	4,442	24
8.04.2018	79,59	40,9	38,69	118,6	115,32	115,53	114,6	0	0,72	4,459	24
9.04.2018	79,26	41,66	37,6	115,82	112,62	112,89	111,96	0	0,66	4,232	24
10.04.2018	79,11	41,65	37,46	116,28	113,1	113,37	112,43	0	0,67	4,233	24
11.04.2018	76,8	42,09	34,71	117,86	114,81	115,18	114,21	0	0,6	3,983	24
12.04.2018	77,99	42,32	35,67	116,86	113,75	114,1	113,1	0	0,65	4,054	24
13.04.2018	76,6	42,46	34,14	123,02	119,85	120,27	119,23	0	0,62	4,089	24
14.04.2018	77,84	41,67	36,17	119,08	115,93	116,29	115,3	0	0,63	4,192	24
15.04.2018	77	41,75	35,25	124,97	121,71	122,15	121,15	0	0,56	4,287	24
16.04.2018	76,55	42,26	34,29	123,64	120,46	120,97	119,95	0	0,51	4,126	24
17.04.2018	76,46	42,61	33,85	125,59	122,37	123	121,95	0	0,42	4,138	24
18.04.2018	75,84	43,51	32,33	125,51	122,32	123,09	121,98	0	0,34	3,949	24
19.04.2018	78,11	42,16	35,95	107,74	104,87	105,33	104,44	0	0,43	3,77	24
20.04.2018	75,58	41,41	34,17	103,27	100,67	100,94	100,13	0	0,54	3,438	24
21.04.2018	76,22	41,37	34,85	115,72	112,76	113,12	112,21	0	0,55	3,926	24
22.04.2018	76,61	41,55	35,06	118,95	115,88	116,33	115,42	0	0,46	4,062	24
23.04.2018	77,3	40,46	36,84	101,5	98,85	99,24	98,47	0	0,38	3,637	24
Итого:				3465	3371,37	3381,2	3352,91	0	18,46	123,173	696
Средние:	78,55	42,01	36,54								


Дата	V1	M1	V2	M2	V3	Mг	Qo	ВНР	ВОС
	м3	т	м3	т	м3	т	Гкал	ч	ч
03/1824	81794,45	79421,63	80528,98	79655,47	8,92	-233,84	2637,56	18088	0
04/1824	85259,51	82793	83910,22	83008,38	8,92	-215,38	2760,733	18784	0
Итого:	3465,06	3371,37	3381,24	3352,91	0	18,46	123,173	696	0

Представитель абонента

Представитель теплоснабж. организации

Генеральный директор ООО УК "Ключевые люди"

/ А.Н. Клименко /
Ф.И.О.


Подпись

/Л.В. Мальцева/
Ф.И.О.

24.04.2018

Подпись

ОТЧЕТ
о суточных параметрах теплоснабжения
26/03/18г.-23/04/18г.

Абонент: ООО " УК Ключевые люди"

Договор N:3440167277

Адрес: пр. Краснопольский 5а

Тип расходомера: _____

Тепловычислитель ВКТ-7 сет. N 001

Пределы измерений:

Договорные расходы:

G под max = 2.00 м3/ч G под min = 1.00 м3/ч

M сет. воды= _____ т.сут Mгвс= _____ т.сут

G обр max = 2.00 м3/ч G обр min = 1.00 м3/ч

Tхв= 0.00 °C

G3 max = 2.00 м3/ч G3 min = 1.00 м3/ч

Заводской номер 00208334

ВВОД 1

СХЕМА ПОДКЛЮЧЕНИЯ 3

БД 1

ФТ=0

T3=1

КС=0хС190

ПО 2.7

Дата	t1	t2	dt	V1	M1	V2	M2	V3	Mг	Qo	ВНР
	°C	°C	°C	м3	т	м3	т	м3	т	Гкал	ч
26.03.2018	81,61	45,99	35,62	115,42	112,1	112,2	111,08	0,01	1,02	3,994	24
27.03.2018	80,75	44	36,75	105,81	102,77	102,75	101,78	0,01	0,99	3,774	24
28.03.2018	80,57	44,17	36,4	110,33	107,19	107,19	106,19	0	1	3,901	24
29.03.2018	80,84	46,65	34,19	129,05	125,39	125,44	124,17	0	1,22	4,286	24
30.03.2018	83,65	50,99	32,66	149,78	145,24	145,68	143,92	0,01	1,32	4,745	24
31.03.2018	83,11	49,22	33,89	136,44	132,37	132,67	131,14	0,01	1,23	4,487	24
01.04.2018	81,44	46,35	35,09	126,57	122,92	123,01	121,79	0,01	1,13	4,312	24
02.04.2018	80,31	45,16	35,15	115,75	112,48	111,81	110,73	0	1,75	3,952	24
03.04.2018	80,64	44,51	36,13	114,38	111,17	109,67	108,67	0,01	2,5	4,015	24
04.04.2018	79,95	44,8	35,15	112,97	109,81	108,1	107,07	0	2,74	3,859	24
05.04.2018	80,33	44,18	36,15	111,49	108,38	106,99	106,04	0,01	2,34	3,915	24
06.04.2018	79,97	44,1	35,87	103,53	100,64	100,1	99,18	0,01	1,46	3,608	24
07.04.2018	80,09	43,51	36,58	102,9	100,03	99,55	98,68	0,01	1,35	3,66	24
08.04.2018	80,35	43,62	36,73	99,7	96,92	96,46	95,6	0	1,32	3,559	24
09.04.2018	80,05	43,59	36,46	102,41	99,56	98,36	97,48	0,01	2,08	3,629	24
10.04.2018	79,94	44,11	35,83	103,99	101,13	99,76	98,83	0	2,3	3,623	24
11.04.2018	77,52	44,41	33,11	104,22	101,46	100,38	99,48	0,01	1,98	3,358	24
12.04.2018	78,78	44,7	34,08	109,23	106,26	104,97	103,97	0	2,29	3,622	24
13.04.2018	77,4	45,13	32,27	115,08	112,06	110,99	109,95	0,01	2,11	3,614	24
14.04.2018	78,63	44,27	34,36	108,4	105,47	104,26	103,3	0	2,17	3,62	24
15.04.2018	77,73	44,11	33,62	108,88	106	104,58	103,63	0,01	2,37	3,56	24
16.04.2018	77,28	44,78	32,5	111,21	108,27	106,8	105,8	0	2,47	3,518	24
17.04.2018	77,24	45,56	31,68	112,83	109,87	108,48	107,46	0,01	2,41	3,479	24
18.04.2018	76,53	45,35	31,18	114,56	111,61	109,79	108,72	0	2,89	3,477	24
19.04.2018	78,95	45,49	33,46	105,39	102,53	100,87	99,89	0	2,64	3,428	24
20.04.2018	76,39	45,18	31,21	108,43	105,61	104,04	103,06	0	2,55	3,293	24
21.04.2018	77,04	45,75	31,29	119,02	115,91	114,07	112,98	0,01	2,93	3,624	24
22.04.2018	77,35	46,36	30,99	124,64	121,36	119,51	118,3	0	3,06	3,762	24
23.04.2018	78,18	45,68	32,5	108,13	105,24	103,6	102,56	0	2,68	3,419	24
Итого:				3290,5	3199,75	3172	3141,45	0,15	58,3	109,093	696
Средние:	79,4	45,23	34,16								

Дата	V1	M1	V2	M2	V3	Mг	Qo	ВНР	ВОС
	м3	т	м3	т	м3	т	Гкал	ч	ч
26/03/1824:	18519,18	17832,59	17884,16	17633,87	1,49	198,72	698,009	2916	0
04/1824:	21809,72	21032,34	21056,24	20775,32	1,64	257,02	807,102	3612	0
Итого:	3290,54	3199,75	3172,08	3141,45	0,15	58,3	109,093	696	0

Представитель абонента

Представитель теплоснабж. организации

Генеральный директор ООО УК "Ключевые люди"

/ А.Н. Клименко /

/Л.В. Мальцева/

Подпись

Ф.И.О.

Подпись

Ф.И.О.

24.04.2018

ОТЧЕТ
о суточных параметрах теплоснабжения
26/03/18г.-23/04/18г.

Абонент: ООО "УК Ключевые люди"
Адрес: пр. Краснопольский 5 итп 2
Тепловычислитель ВКТ-7 сеп. N 001

Договор N: 3440167275

Тип расходомера: _____

Пределы измерений:

Договорные расходы:
M сеп. воды = _____ т.сут Mгвс = _____ т.сут
Тхв = 0.00 °C

G под max = 2.00 м3/ч G под min = 1.00 м3/ч
G обр max = 2.00 м3/ч G обр min = 1.00 м3/ч
G3 max = 2.00 м3/ч G3 min = 1.00 м3/ч

Заводской номер 00218029 ВВОД 1 СХЕМА ПОДКЛЮЧЕНИЯ 3 БД 1 ФТ=0 ТЗ=1 КС=0xВ37А ПО 2.7

Дата	t1	t2	dt	V1	M1	V2	M2	V3	Mг	Qо	ВНР
	°C	°C	°C	м3	т	м3	т	м3	т	Гкал	ч
26.03.2018	81,85	43,79	38,06	86,96	84,41	84,2	83,45	0,07	0,96	3,213	24
27.03.2018	81	42,21	38,79	82,44	80,09	79,75	79,08	0,06	1,01	3,106	24
28.03.2018	80,79	41,68	39,11	83,51	81,14	80,77	80,15	0,05	0,99	3,171	24
29.03.2018	81,05	44,38	36,67	94,86	92,13	91,91	91,05	0,06	1,08	3,379	24
30.03.2018	83,71	48,6	35,11	115,98	112,46	112,5	111,23	0,06	1,23	3,951	24
31.03.2018	83,26	46,8	36,46	104,64	101,52	101,38	100,33	0,07	1,19	3,703	24
01.04.2018	81,57	43,56	38,01	96,57	93,78	93,46	92,63	0,07	1,15	3,565	24
02.04.2018	80,57	42,66	37,91	87,9	85,44	85,05	84,31	0,06	1,13	3,238	24
03.04.2018	80,84	42,35	38,49	84,11	81,72	81,35	80,65	0,06	1,07	3,146	24
04.04.2018	80,25	41,59	38,66	85,26	82,87	82,46	81,77	0,06	1,1	3,204	24
05.04.2018	80,58	42,08	38,5	83,68	81,34	80,9	80,21	0,09	1,13	3,131	24
06.04.2018	80,3	42,08	38,22	82,44	80,15	79,73	79,06	0,08	1,09	3,061	24
07.04.2018	80,33	41,6	38,73	83,15	80,81	80,42	79,71	0,07	1,1	3,128	24
08.04.2018	80,67	41,66	39,01	81,95	79,63	79,25	78,62	0,06	1,01	3,105	24
09.04.2018	80,36	41,34	39,02	81,06	78,78	78,4	77,77	0,07	1,01	3,072	24
10.04.2018	80,2	41,76	38,44	83,48	81,13	80,78	80,07	0,19	1,06	3,117	24
11.04.2018	77,81	42,6	35,21	84,74	82,48	82,18	81,46	0,04	1,02	2,903	24
12.04.2018	79,05	42,61	36,44	83,5	81,21	80,95	80,23	0,04	0,98	2,956	24
13.04.2018	77,64	42,68	34,96	87,21	84,92	84,66	83,94	0,03	0,98	2,968	24
14.04.2018	78,89	42,22	36,67	83,84	81,55	81,33	80,6	0,03	0,95	2,987	24
15.04.2018	77,98	41,41	36,57	87,19	84,86	84,68	83,96	0,03	0,9	3,103	24
16.04.2018	77,54	42,58	34,96	84,47	82,24	82,12	81,4	0,04	0,84	2,875	24
17.04.2018	77,5	42,69	34,81	86,52	84,26	84,28	83,55	0,03	0,71	2,929	24
18.04.2018	76,78	42,68	34,1	88,08	85,79	85,9	85,18	0,04	0,61	2,924	24
19.04.2018	79,31	42,84	36,47	81,69	79,45	79,58	78,88	0,05	0,57	2,898	24
20.04.2018	76,69	42,63	34,06	82,42	80,3	80,53	79,81	0,04	0,49	2,733	24
21.04.2018	77,2	42,71	34,49	86,63	84,37	84,83	84,11	0,03	0,26	2,908	24
22.04.2018	77,61	42,49	35,12	88,65	86,3	86,82	86,09	0,03	0,21	3,028	24
23.04.2018	78,49	42,54	35,95	82,55	80,34	80,83	80,11	0,03	0,23	2,887	24
Итого:				2525,4	2455,47	2451	2429,41	1,64	26,06	90,389	696
средние:	79,64	42,78	36,86								

Дата	V1	M1	V2	M2	V3	Mг	Qо	ВНР	ВОС
	м3	т	м3	т	м3	т	Гкал	ч	ч
/03/1824	12040,73	11587,14	11680,26	11532,19	3,63	54,95	495,359	2627	316
/04/1824	14566,21	14042,61	14131,26	13961,6	5,27	81,01	585,748	3323	316
Итого:	2525,48	2455,47	2451	2429,41	1,64	26,06	90,389	696	0

Представитель абонента
Генеральный директор ООО УК "Ключевые люди"

Представитель теплоснабж. организации

/ А.Н. Клименко /
Ф.И.О.

/ Л.В. Мальцева /
Ф.И.О.

24.04.2018

Подпись

Подпись

ОТЧЕТ
о суточных параметрах теплоснабжения
26/03/18г.-23/04/18г.

Абонент: ООО "УК Ключевые люди"
Адрес: пр. Краснопольский 5 ИТП №1
Тепловычислитель ВКТ-7 сет. N 001
Договорные расходы:
M сет. воды= _____ т.сут Mгвс= _____ т.сут
Тхв= 0.00 °C

Договор N: 3440167273
Тип расходомера: _____
Пределы измерений:
G под max = 2.00 м3/ч G под min = 1.00 м3/ч
G обр max = 2.00 м3/ч G обр min = 1.00 м3/ч
G3 max = 2.00 м3/ч G3 min = 1.00 м3/ч

Заводской номер 00000001 ВВОД 1 СХЕМА ПОДКЛЮЧЕНИЯ 3 БД 1 ФТ=0 ТЗ=1 КС=0xВСВО ПО 2.7


Дата	t1	t2	dt	V1	M1	V2	M2	V3	Mг	Qo	ВНР
	°C	°C	°C	м3	т	м3	т	м3	т	Гкал	ч
26.03.2018	82,62	45,11	37,51	150,2	145,77	145,38	144	0,02	1,77	5,467	24
27.03.2018	81,78	44,09	37,69	142,51	138,36	137,96	136,72	0,02	1,64	5,213	24
28.03.2018	81,58	44,01	37,57	144,3	140,13	139,7	138,43	0,01	1,7	5,263	24
29.03.2018	81,78	45,31	36,47	164,98	160,18	159,76	158,21	0,01	1,97	5,84	24
30.03.2018	84,43	48,82	35,61	187,08	181,33	181,06	179,04	0,02	2,29	6,457	24
31.03.2018	83,99	47,42	36,57	171,67	166,45	166,1	164,35	0,02	2,1	6,085	24
01.04.2018	82,29	44,8	37,49	164,21	159,41	158,88	157,37	0,02	2,04	5,975	24
02.04.2018	81,33	44,49	36,84	152,87	148,48	148,01	146,6	0,02	1,88	5,466	24
03.04.2018	81,62	44,52	37,1	145,69	141,5	141,06	139,75	0,02	1,75	5,25	24
04.04.2018	81,03	44,2	36,83	149,79	145,53	145,07	143,71	0,02	1,82	5,357	24
05.04.2018	81,39	44,19	37,2	147,87	143,63	143,15	141,85	0,02	1,78	5,344	24
06.04.2018	81,12	43,51	37,61	145,64	141,45	141,01	139,77	0,02	1,68	5,319	24
07.04.2018	81,15	43,68	37,47	141,41	137,33	136,94	135,72	0,02	1,61	5,146	24
08.04.2018	81,5	44,01	37,49	140,27	136,23	135,84	134,62	0,02	1,61	5,107	24
09.04.2018	81,18	43,74	37,44	140,83	136,79	136,44	135,19	0,01	1,6	5,12	24
10.04.2018	81,01	43,82	37,19	142,96	138,87	138,55	137,3	0,37	1,57	5,16	24
11.04.2018	78,58	43,68	34,9	149,01	144,98	144,63	143,33	0	1,65	5,053	24
12.04.2018	79,85	43,95	35,9	147,09	143,02	142,71	141,45	0,01	1,57	5,13	24
13.04.2018	78,4	44,31	34,09	154,8	150,61	150,33	148,95	0,01	1,66	5,13	24
14.04.2018	79,69	43,79	35,9	148,73	144,61	144,3	143,03	0,01	1,58	5,19	24
15.04.2018	78,76	43,5	35,26	155,4	151,2	150,9	149,52	0	1,68	5,328	24
16.04.2018	78,33	44,35	33,98	152,46	148,37	148,17	146,82	0,01	1,55	5,041	24
17.04.2018	78,28	44,37	33,91	150,59	146,56	146,45	145,11	0,01	1,45	4,964	24
18.04.2018	77,55	44,53	33,02	159,29	155,1	155	153,55	0,01	1,55	5,115	24
19.04.2018	80,12	43,61	36,51	146,08	141,99	141,83	140,54	0,02	1,45	5,181	24
20.04.2018	77,46	44,38	33,08	150,03	146,05	146	144,66	0,01	1,39	4,831	24
21.04.2018	78	44,41	33,59	154,71	150,62	150,53	149,14	0	1,48	5,057	24
22.04.2018	78,38	44,14	34,24	158,16	153,9	153,84	152,41	0	1,49	5,264	24
23.04.2018	79,31	44,45	34,86	144,54	140,57	140,56	139,26	0	1,31	4,897	24
Итого:				4403,1	4279,02	4270,1	4230,4	0,73	48,62	153,75	696
Средние:	80,43	44,45	35,97								

Дата	V1	M1	V2	M2	V3	Mг	Qo	ВНР	ВОС
	м3	т	м3	т	м3	т	Гкал	ч	ч
03/1824:	19516,08	15745,27	18723,39	15509,11	4,35	236,16	679,532	2237	706
04/1824:	23919,25	20024,29	22993,55	19739,51	5,08	284,78	833,282	2933	706
Итого:	4403,17	4279,02	4270,16	4230,4	0,73	48,62	153,75	696	0

Представитель абонента
Генеральный директор ООО УК "Ключевые люди"

Представитель теплоснабж. организации

Подпись / А.Н. Клименко /
Ф.И.О.

 /Л.В. Мальцева/
Подпись Ф.И.О.

24.04.2018

ОТЧЕТ
о суточных параметрах теплоснабжения
26/03/18г.-23/04/18г.

Абонент: ООО УК "Ключевые люди"

Договор N: 3440167109

Адрес: пр. Краснопольский 3-д

Тип расходомера: ПРЭМ-50

Тепловычислитель ВКТ-7 сег. N 001

Пределы измерений:

Договорные расходы:

G под max = 2.00 м3/ч G под min = 1.00 м3/ч

M сег. воды = _____ т.сут Mгвс = _____ т.сут

G обр max = 2.00 м3/ч G обр min = 1.00 м3/ч

Tхв = 0.00 °C

G3 max = 2.00 м3/ч G3 min = 1.00 м3/ч

Заводской номер 00170639

ВВОД 1

СХЕМА ПОДКЛЮЧЕНИЯ 3

БД 1

ФТ=0

ТЗ=1

КС=0хВЕ55

ПО 2.7

Дата	t1	t2	dt	V1	M1	V2	M2	V3	Mг	Qo	ВНР
	°C	°C	°C	м3	т	м3	т	м3	т	Гкал	ч
26.03.2018	81,2	42,39	38,81	126,33	122,73	119,86	118,85	0	3,88	4,76	24
27.03.2018	80,39	41,77	38,62	121,42	118,02	115,23	114,26	0	3,76	4,556	24
28.03.2018	80,22	41,69	38,53	122,76	119,31	116,5	115,55	0	3,76	4,595	24
29.03.2018	80,54	42,62	37,92	136,4	132,57	129,45	128,37	0	4,2	5,022	24
30.03.2018	83,23	45,17	38,06	150,11	145,58	142,37	141,02	0	4,56	5,54	24
31.03.2018	82,74	44,03	38,71	141,92	137,7	134,57	133,32	0	4,38	5,332	24
01.04.2018	81,01	43,5	37,51	140,36	136,36	133,25	132,06	0	4,3	5,113	24
02.04.2018	80,03	42,37	37,66	131,27	127,59	124,59	123,58	0	4,01	4,804	24
03.04.2018	80,31	41,96	38,35	126,73	123,16	120,23	119,23	0	3,93	4,721	24
04.04.2018	79,77	42,19	37,58	128,64	125,06	122,14	121,13	0	3,93	4,698	24
05.04.2018	80,05	41,77	38,28	126,08	122,57	119,63	118,63	0	3,94	4,689	24
06.04.2018	79,77	42,01	37,76	119,58	116,27	113,51	112,53	0	3,74	4,388	24
07.04.2018	79,77	41,38	38,39	121,91	118,51	115,69	114,76	0	3,75	4,545	24
08.04.2018	80,14	41,72	38,42	120,58	117,22	114,41	113,45	0	3,77	4,502	24
09.04.2018	79,83	41,58	38,25	119,06	115,75	112,98	112,04	0	3,71	4,424	24
10.04.2018	79,65	41,89	37,76	121,61	118,26	115,41	114,45	0	3,81	4,465	24
11.04.2018	77,35	42,61	34,74	130,33	126,9	124,06	123	0	3,9	4,406	24
12.04.2018	78,46	41,92	36,54	119,32	116,12	113,41	112,5	0	3,62	4,238	24
13.04.2018	77,1	42,58	34,52	124,32	121,07	118,41	117,4	0,01	3,67	4,177	24
14.04.2018	78,3	41,48	36,82	116,77	113,63	111,02	110,11	0	3,52	4,181	24
15.04.2018	77,34	41,48	35,86	119,62	116,47	113,86	112,93	0	3,54	4,174	24
16.04.2018	77	41,94	35,06	120,9	117,76	115,1	114,14	0	3,62	4,128	24
17.04.2018	76,95	42,33	34,62	120,8	117,65	115,05	114,07	0	3,58	4,07	24
18.04.2018	76,27	42,33	33,94	125,05	121,85	119,22	118,23	0	3,62	4,132	24
19.04.2018	78,7	41,99	36,71	115,72	112,57	109,99	109,11	0	3,46	4,132	24
20.04.2018	76,15	42,29	33,86	120,69	117,62	115,02	114,03	0	3,59	3,979	24
21.04.2018	76,75	42,45	34,3	130,38	127	124,3	123,25	0	3,75	4,351	24
22.04.2018	77,16	42,92	34,24	132,31	128,86	126,19	125,07	0	3,79	4,41	24
23.04.2018	77,9	41,54	36,36	115,69	112,61	110,16	109,23	0	3,38	4,091	24
Итого:				3646,6	3546,77	3465,6	3436,3	0,01	110,47	130,623	696
средние:	79,1	42,27	36,83								

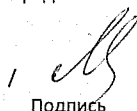
Дата	V1	M1	V2	M2	V3	Mг	Qo	ВНР	ВОС
	м3	т	м3	т	м3	т	Гкал	ч	ч
03/1824:	92421,21	89659,69	87782,34	86762,83	5,19	2896,86	2950,513	18129	0
04/1824:	96067,87	93206,46	91247,95	90199,13	5,2	3007,33	3081,136	18825	0
Итого:	3646,66	3546,77	3465,61	3436,3	0,01	110,47	130,623	696	0

Представитель абонента

Представитель теплоснабж. организации

Генеральный директор ООО УК "Ключевые люди"

/ А.Н. Клименко /
Ф.И.О.



/Л.В. Мальцева/
Ф.И.О.

24.04.2018

Подпись

Подпись

ОТЧЕТ
о суточных параметрах теплоснабжения
26/03/18г.-23/04/18г.

Абонент: ООО УК "Ключевые люди"
Адрес: пр. Краснопольский 3-г
Тепловычислитель ВКТ-7 сет. N 001

Договор N: 3440167107
Тип расходомера: ПРЭМ-50
Пределы измерений:

Договорные расходы:
M сет. воды = _____ т.сут Mгвс = _____ т.сут
Тхв = 0.00 °C

G под max = 2.00 м3/ч G под min = 1.00 м3/ч
G обр max = 2.00 м3/ч G обр min = 1.00 м3/ч
G3 max = 2.00 м3/ч G3 min = 1.00 м3/ч

Заводской номер 00167533 ВВОД 1 СХЕМА ПОДКЛЮЧЕНИЯ 3 БД 1 ФТ=0 Т3=1 КС=0x08D ПО 2.7


Дата	t1	t2	dt	V1	M1	V2	M2	V3	Mг	Qo	ВНР
	°C	°C	°C	м3	т	м3	т	м3	т	Гкал	ч
26.03.2018	81,37	38,45	42,92	104,66	101,69	102,11	101,42	0	0,27	4,363	24
27.03.2018	80,55	37,11	43,44	102,06	99,16	99,54	98,91	0	0,25	4,304	24
28.03.2018	80,38	37,86	42,52	101,66	98,82	99,2	98,56	0	0,26	4,198	24
29.03.2018	80,67	39,01	41,66	115,92	112,64	113,18	112,39	0	0,25	4,689	24
30.03.2018	83,3	43,46	39,84	131,83	127,86	128,93	127,77	0	0,09	5,093	24
31.03.2018	82,82	41,93	40,89	125,95	122,2	123,1	122,08	0	0,12	4,998	24
1.04.2018	81,1	41,17	39,93	126,64	123,03	123,91	122,89	0	0,14	4,913	24
2.04.2018	80,18	39,55	40,63	113,81	110,63	111,3	110,47	0	0,16	4,495	24
3.04.2018	80,42	38,79	41,63	104,69	101,73	102,28	101,51	0	0,22	4,231	24
4.04.2018	79,81	37,54	42,27	101,99	99,17	99,58	98,94	0	0,23	4,192	24
5.04.2018	80,13	36,78	43,35	97,98	95,25	95,57	94,98	0	0,27	4,129	24
6.04.2018	79,87	37,84	42,03	99,06	96,31	96,74	96,06	0	0,25	4,047	24
7.04.2018	79,9	38,47	41,43	103,28	100,42	100,95	100,22	0	0,2	4,159	24
8.04.2018	80,24	38,16	42,08	100,2	97,39	97,9	97,23	0	0,16	4,096	24
9.04.2018	79,99	38,8	41,19	104,57	101,65	102,27	101,5	0	0,15	4,186	24
10.04.2018	79,83	38,78	41,05	103,54	100,65	101,31	100,56	0	0,09	4,131	24
11.04.2018	77,46	39,82	37,64	108,18	105,33	106,21	105,44	0	-0,11	3,963	24
12.04.2018	78,58	39,29	39,29	101,38	98,62	99,38	98,66	0	-0,04	3,873	24
13.04.2018	77,19	38,44	38,75	100,31	97,7	98,44	97,71	0	-0,01	3,783	24
14.04.2018	78,41	38,32	40,09	102,05	99,33	100,04	99,36	0	-0,03	3,978	24
15.04.2018	77,51	38,37	39,14	105,81	103,03	103,88	103,16	0	-0,13	4,028	24
16.04.2018	77,12	38,61	38,51	103,81	101,12	102,05	101,3	0	-0,18	3,889	24
17.04.2018	77,04	38,73	38,31	101,09	98,44	99,48	98,76	0	-0,32	3,768	24
18.04.2018	76,36	38,67	37,69	105,22	102,48	103,74	103,02	0,01	-0,54	3,859	24
19.04.2018	78,88	38,3	40,58	96,77	94,12	95,17	94,52	0	-0,4	3,818	24
20.04.2018	76,3	38,65	37,65	99,71	97,17	98,45	97,75	0	-0,58	3,655	24
21.04.2018	76,82	38,96	37,86	110,1	107,22	108,94	108,15	0	-0,93	4,057	24
22.04.2018	77,24	39,75	37,49	113,12	110,16	112,08	111,21	0	-1,05	4,125	24
23.04.2018	78,09	38,95	39,14	97,81	95,18	96,75	96,04	0	-0,86	3,724	24
Итого:				3083,2	2998,5	3022,4	3000,57	0,01	-2,07	120,744	696
средние:	79,22	38,91	40,31								

Дата	V1	M1	V2	M2	V3	Mг	Qo	ВНР	ВОС
	м3	т	м3	т	м3	т	Гкал	ч	ч
26/03/1824	69686,56	67542,63	68766,46	68087,47	64,87	-544,84	2595,343	17391	0
27/04/1824	72769,76	70541,13	71788,94	71088,04	64,88	-546,91	2716,087	18087	0
Итого:	3083,2	2998,5	3022,48	3000,57	0,01	-2,07	120,744	696	0

Представитель абонента
Генеральный директор ООО УК "Ключевые люди"

Представитель теплоснабж. организации

/ А.Н. Клименко /
Ф.И.О.

 /Л.В. Мальцева/
Подпись Ф.И.О.

20.04.2018

Подпись

ОТЧЕТ
о суточных параметрах теплоснабжения
26/03/18г.-23/04/18г.

Абонент: ООО УК "Ключевые люди"

Договор N: 3440167103

Адрес: пр. Краснопольский 3-в

Тип расходомера: ПРЭМ-50

Тепловычислитель ВКТ-7 сеп. N 001

Пределы измерений:

Договорные расходы:

G под max = 2.00 м3/ч G под min = 1.00 м3/ч

M сеп. воды = _____ т.сут Mгвс = _____ т.сут

G обр max = 2.00 м3/ч G обр min = 1.00 м3/ч

Tхв = 0.00 °C

G3 max = 2.00 м3/ч G3 min = 1.00 м3/ч

Заводской номер 00167535

ВВОД 1

СХЕМА ПОДКЛЮЧЕНИЯ 3

БД 1

ФТ=0

T3=1

КС=0x1DBC

ПО 2.7

Дата	t1	t2	dt	V1	M1	V2	M2	V3	Mг	Qo	ВНР
	°C	°C	°C	м3	т	м3	т	м3	т	Гкал	ч
26.03.2018	81,82	40,96	40,86	118,44	114,98	113,72	112,83	0	2,15	4,695	24
27.03.2018	81,02	40,41	40,61	114,45	111,19	110	109,18	0	2,01	4,515	24
28.03.2018	80,86	40,5	40,36	115,65	112,36	111,16	110,33	0	2,03	4,533	24
29.03.2018	81,09	42,13	38,96	127,38	123,75	122,39	121,39	0	2,36	4,819	24
30.03.2018	83,65	43,98	39,67	135,81	131,7	130,28	129,1	0	2,6	5,223	24
31.03.2018	83,21	42,45	40,76	131,62	127,68	126,24	125,18	0	2,5	5,203	24
01.04.2018	81,42	41,75	39,67	132,16	128,35	126,9	125,86	0	2,49	5,09	24
02.04.2018	80,59	41,55	39,04	125,92	122,34	121,06	120,04	0	2,3	4,774	24
03.04.2018	80,83	41,16	39,67	116,96	113,64	112,53	111,64	0	2	4,504	24
04.04.2018	80,32	40,85	39,47	118,99	115,64	114,51	113,6	0	2,04	4,562	24
05.04.2018	80,62	40,48	40,14	116,9	113,59	112,49	111,66	0	1,93	4,555	24
06.04.2018	80,41	43,92	36,49	122,96	119,47	118,57	117,48	0	1,99	4,358	24
07.04.2018	80,7	53,45	27,25	179,24	174,17	173,35	171,06	0	3,11	4,749	24
08.04.2018	81,06	54,14	26,92	179,15	174,04	173,29	170,94	0	3,1	4,689	24
09.04.2018	80,77	54,44	26,33	179,28	174,2	173,46	171,08	0	3,12	4,592	24
10.04.2018	80,55	54,57	25,98	179,41	174,33	173,63	171,22	0	3,11	4,53	24
11.04.2018	78,16	53,41	24,75	178,67	173,91	173,14	170,84	0	3,07	4,305	24
12.04.2018	79,3	52,5	26,8	159,8	155,4	154,74	152,74	0	2,66	4,167	24
13.04.2018	77,86	50,22	27,64	150,84	146,81	146,11	144,38	0	2,43	4,057	24
14.04.2018	79,19	50,48	28,71	149,52	145,41	144,72	142,99	0	2,42	4,173	24
15.04.2018	78,23	48,56	29,67	148,25	144,25	143,46	141,86	0	2,39	4,281	24
16.04.2018	77,77	50,61	27,16	153,23	149,15	148,54	146,75	0	2,4	4,05	24
17.04.2018	77,78	51,26	26,52	154,84	150,73	150,24	148,41	0	2,32	3,995	24
18.04.2018	77,04	49,88	27,16	157,2	153,1	152,5	150,72	0	2,38	4,159	24
19.04.2018	79,61	51,66	27,95	155,47	151,17	150,64	148,78	0	2,39	4,225	24
20.04.2018	76,94	51,27	25,67	151,48	147,5	147,15	145,35	0	2,15	3,785	24
21.04.2018	77,5	49,85	27,65	160,3	156,09	155,52	153,72	0	2,37	4,313	24
22.04.2018	77,9	49,94	27,96	160,23	155,96	155,42	153,6	0	2,36	4,359	24
23.04.2018	78,78	51,5	27,28	155,06	150,88	150,41	148,54	0	2,34	4,117	24
Итого:				4229,2	4111,79	4086,1	4041,27	0	70,52	129,377	696
Средние:	79,82	47,51	32,31								

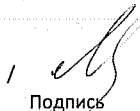
Дата	V1	M1	V2	M2	V3	Mг	Qo	ВНР	ВОС
	м3	т	м3	т	м3	т	Гкал	ч	ч
03/1824:0	79817,99	77412,11	77313,27	76506,9	0	905,21	2780,604	18040	0
04/1824:0	84047,2	81523,9	81399,44	80548,17	0	975,73	2909,981	18736	0
Итого:	4229,21	4111,79	4086,17	4041,27	0	70,52	129,377	696	0

Представитель абонента

Представитель теплоснабж. организации

Генеральный директор ООО УК "Ключевые люди"

/ А.Н. Клименко /
Ф.И.О.

 /Л.В. Мальцева/
Ф.И.О.

24.04.2018

Подпись

Подпись

ОТЧЕТ
о суточных параметрах теплоснабжения
26/03/18г.-23/04/18г.

Абонент: ООО УК "Ключевые люди"

Договор N:3440167105

Адрес: пр. Краснопольский 3-б

Тип расходомера: ПРЭМ-50

Тепловычислитель ВКТ-7 сет. N 001

Пределы измерений:

Договорные расходы:

G под max = 2.00 м3/ч G под min = 1.00 м3/ч

M сет. воды = _____ т.сут Mгвс = _____ т.сут

G обр max = 2.00 м3/ч G обр min = 1.00 м3/ч

Tхв = 0.00 °C

G3 max = 2.00 м3/ч G3 min = 1.00 м3/ч

Заводской номер 00167543

ВВОД 1

СХЕМА ПОДКЛЮЧЕНИЯ 3

ВД 1

ФТ=0

ТЗ=1

КС=0x76EF

ПО 2.7

Дата	t1	t2	dt	V1	M1	V2	M2	V3	Mг	Qo	BHP
	°C	°C	°C	м3	т	м3	т	м3	т	Гкал	ч
26.03.2018	81,28	41,89	39,39	116,02	112,69	115,19	114,26	0	-1,57	4,437	24
27.03.2018	80,47	41,37	39,1	112,71	109,53	111,86	111	0	-1,47	4,278	24
28.03.2018	80,32	42,17	38,15	114,16	110,94	113,26	112,3	0	-1,36	4,23	24
29.03.2018	80,58	44,03	36,55	127,66	124,07	126,55	125,41	0	-1,34	4,532	24
30.03.2018	83,21	46,5	36,71	135,62	131,58	134,53	133,17	0	-1,59	4,831	24
31.03.2018	82,73	44,48	38,25	128,08	124,3	127,22	126	0	-1,7	4,753	24
01.04.2018	80,93	43,05	37,88	129,29	125,62	128,34	127,22	0	-1,6	4,754	24
02.04.2018	80,11	43,09	37,02	126,17	122,62	125,13	124,04	0	-1,42	4,536	24
03.04.2018	80,38	42,34	38,04	117,13	113,85	116,25	115,24	0	-1,39	4,326	24
04.04.2018	79,8	41,78	38,02	116,58	113,33	115,66	114,7	0	-1,37	4,305	24
05.04.2018	80,05	42,52	37,53	117,77	114,47	116,84	115,85	0	-1,38	4,291	24
06.04.2018	79,9	43,2	36,7	114,01	110,85	113,03	112,03	0	-1,18	4,066	24
07.04.2018	79,87	42,47	37,4	111,78	108,67	110,87	109,94	0	-1,27	4,064	24
08.04.2018	80,23	41,71	38,52	111,25	108,12	110,44	109,55	0	-1,43	4,16	24
09.04.2018	79,94	42,41	37,53	110,78	107,69	109,87	108,94	0	-1,25	4,04	24
10.04.2018	79,73	42,18	37,55	112,09	108,99	111,16	110,22	0	-1,23	4,089	24
11.04.2018	77,43	43,18	34,25	117,65	114,54	116,32	115,31	0	-0,77	3,92	24
12.04.2018	78,56	41,71	36,85	106,94	104,04	105,92	105,07	0	-1,03	3,83	24
13.04.2018	77,19	41,8	35,39	110,54	107,64	109,34	108,42	0,01	-0,78	3,806	24
14.04.2018	78,37	40,97	37,4	103,03	100,26	102,03	101,24	0	-0,98	3,745	24
15.04.2018	77,47	40,79	36,68	110,15	107,25	108,96	108,09	0	-0,84	3,931	24
16.04.2018	77,06	41,48	35,58	108,11	105,28	106,81	105,94	0	-0,66	3,74	24
17.04.2018	76,9	41,08	35,82	99,07	96,48	97,72	96,94	0	-0,46	3,453	24
18.04.2018	76,3	41,09	35,21	103,4	100,76	101,84	101,03	0	-0,27	3,542	24
19.04.2018	78,77	40,94	37,83	99,73	97,04	98,48	97,71	0	-0,67	3,671	24
20.04.2018	76,16	41,53	34,63	103,68	101,02	102,04	101,24	0	-0,22	3,494	24
21.04.2018	76,82	42,38	34,44	113,53	110,57	111,6	110,67	0	-0,1	3,805	24
22.04.2018	77,21	41,18	36,03	120,88	117,7	119	118,06	0	-0,36	4,236	24
23.04.2018	78	41,02	36,98	101,79	99,07	100,43	99,66	0	-0,59	3,66	24
Итого:				3299,6	3208,97	3266,6	3239,25	0,01	-30,28	118,525	696
Средние:	79,16	42,21	36,94								


Дата	V1	M1	V2	M2	V3	Mг	Qo	BHP	BOC
	м3	т	м3	т	м3	т	Гкал	ч	ч
26/03/1824:	32080,55	31096,07	31599,06	31254,36	2,73	-158,29	1112,35	7143	0
24/04/1824:	35380,15	34305,04	34865,75	34493,61	2,74	-188,57	1230,875	7839	0
Итого:	3299,6	3208,97	3266,69	3239,25	0,01	-30,28	118,525	696	0

Представитель абонента

Представитель теплоснабж. организации

Генеральный директор ООО УК "Ключевые люди"

/ А.Н. Клименко /



/Л.В. Мальцева/

24.04.2018

Подпись

Ф.И.О.

Подпись

Ф.И.О.

ОТЧЕТ
о суточных параметрах теплоснабжения
26/03/18г.-23/04/18г.

Абонент: ООО "КУ Ключевые люди"
Адрес: пр. Краснопольский 3 итп 2
Тепловычислитель ВКТ-7 сет. N 001
Договорные расходы:
М сет. воды = _____ т.сут Мгвс = _____ т.сут
Тхв = 0.00 °C

Договор N: 3440167269
Тип расходомера: _____
Пределы измерений:
G под max = 2.00 м3/ч G под min = 1.00 м3/ч
G обр max = 2.00 м3/ч G обр min = 1.00 м3/ч
G3 max = 2.00 м3/ч G3 min = 1.00 м3/ч

Заводской номер 00219609 ВВОД 1 СХЕМА ПОДКЛЮЧЕНИЯ 3 БД 1 ФТ=0 ТЗ=1 КС=0xЕ482 ПО 2.7

Дата	t1	t2	dt	V1	M1	V2	M2	V3	Mг	Qo	ВНР
	°C	°C	°C	м3	т	м3	т	м3	т	Гкал	ч
26.03.2018	82,72	45,1	37,62	135,68	131,67	130,87	129,61	0	2,06	4,951	22
27.03.2018	81,82	43,26	38,56	133,77	129,9	130,2	129,08	0	0,82	5,007	24
28.03.2018	81,61	43,07	38,54	134,57	130,67	131	129,87	0	0,8	5,038	24
29.03.2018	81,83	44,7	37,13	151,86	147,47	147,9	146,52	0	0,95	5,474	24
30.03.2018	84,35	47,46	36,89	175,45	170,1	170,63	168,82	0	1,28	6,278	24
31.03.2018	83,99	45,96	38,03	158,24	153,45	153,78	152,25	0	1,2	5,836	24
01.04.2018	82,23	44,48	37,75	156,34	151,76	152,03	150,63	0	1,13	5,73	24
02.04.2018	81,35	44,03	37,32	141,83	137,75	137,99	136,74	0	1,01	5,137	24
03.04.2018	81,64	43,17	38,47	135,55	131,63	131,86	130,71	0	0,92	5,065	24
04.04.2018	81,08	43,46	37,62	135,65	131,77	132,05	130,88	0	0,89	4,953	24
05.04.2018	81,37	43,14	38,23	134,48	130,64	130,87	129,76	0	0,88	4,991	24
06.04.2018	81,13	42,75	38,38	125,83	122,23	122,52	121,49	0	0,74	4,689	24
07.04.2018	81,1	42,38	38,72	129,5	125,8	126,06	125,02	0	0,78	4,87	24
08.04.2018	81,48	42,43	39,05	127,14	123,49	123,85	122,81	0	0,68	4,822	24
09.04.2018	81,22	42,86	38,36	129,22	125,52	125,87	124,8	0	0,72	4,81	24
10.04.2018	81	42,92	38,08	127,89	124,25	124,62	123,54	0	0,71	4,728	24
11.04.2018	78,58	43,27	35,31	129,15	125,7	126,07	124,94	0	0,76	4,436	24
12.04.2018	79,84	43,28	36,56	131,98	128,35	128,73	127,58	0	0,77	4,691	24
13.04.2018	78,37	43,81	34,56	137,14	133,44	133,92	132,72	0	0,72	4,608	24
14.04.2018	79,64	43,04	36,6	127,37	123,85	124,3	123,22	0	0,63	4,532	24
15.04.2018	78,66	42,71	35,95	137,24	133,53	134	132,86	0	0,67	4,797	24
16.04.2018	78,26	43,26	35	128,54	125,1	125,59	124,49	0	0,61	4,374	24
17.04.2018	78,23	43,03	35,2	132,87	129,31	129,83	128,71	0	0,6	4,548	24
18.04.2018	77,52	43,81	33,71	137,29	133,66	134,28	133,04	0	0,62	4,5	24
19.04.2018	80,13	43,5	36,63	124,64	121,16	121,74	120,68	0	0,48	4,437	24
20.04.2018	77,41	43,79	33,62	128,78	125,4	126,09	124,96	0	0,44	4,214	24
21.04.2018	77,93	43,52	34,41	137,23	133,57	134,33	133,11	0	0,46	4,594	24
22.04.2018	78,34	43,92	34,42	146,68	142,74	143,59	142,27	0	0,47	4,909	24
23.04.2018	79,28	42,33	36,95	123,49	120,09	120,79	119,8	0	0,29	4,437	24
Итого:				3955,4	3844	3855,3	3820,91	0	23,09	141,456	694
Средние:	80,41	43,6	36,81								

Дата	V1	M1	V2	M2	V3	Mг	Qo	ВНР	ВОС
	м3	т	м3	т	м3	т	Гкал	ч	ч
03/1824:	19435,9	18693,32	18810,54	18574,51	0	118,81	817,553	2622	321
04/1824:	23391,3	22537,32	22665,9	22395,42	0	141,9	959,009	3316	323
Итого:	3955,4	3844	3855,36	3820,91	0	23,09	141,456	694	2

Представитель абонента

Представитель теплоснабж. организации

Подпись / А.Н. Клименко /
Ф.И.О.

Подпись / Л.В. Мальцева /
Ф.И.О.

24.04.2018

ОТЧЕТ
о суточных параметрах теплоснабжения
26/03/18г.-23/04/18г.

Абонент: ООО "УК Ключевые люди"
Адрес: пр Краснополяский 3 итп 1
Тепловычислитель ВКТ-7 сег. N 001

Договор N: 3440167267
Тип расходомера: _____
Пределы измерений:

Договорные расходы:
M сег. воды = _____ т.сут Mгвс = _____ т.сут
Тхв = 0.00 °C

G под max = 2.00 м3/ч G под min = 1.00 м3/ч
G обр max = 2.00 м3/ч G обр min = 1.00 м3/ч
G3 max = 2.00 м3/ч G3 min = 1.00 м3/ч

Заводской номер 00000001 ВВОД 1 СХЕМА ПОДКЛЮЧЕНИЯ 3 БД 1 ФТ=0 ТЗ=1 КС=0x903F ПО 2.7


Дата	t1	t2	dt	V1	M1	V2	M2	V3	Mг	Qo	ВНР
	°C	°C	°C	м3	т	м3	т	м3	т	Гкал	ч
26.03.2018	82,01	43,92	38,09	86,73	84,18	85,4	84,64	0	-0,46	3,209	24
27.03.2018	81,18	42,19	38,99	79,75	77,48	78,53	77,89	0	-0,41	3,019	24
28.03.2018	80,98	42,63	38,35	82,85	80,5	81,63	80,89	0	-0,39	3,086	24
29.03.2018	81,25	44,84	36,41	98,3	95,47	96,92	96	0	-0,53	3,474	24
30.03.2018	83,82	48,88	34,94	108,15	104,87	106,66	105,46	0	-0,59	3,665	24
31.03.2018	83,38	45,67	37,71	98,84	95,85	97,34	96,38	0	-0,53	3,612	24
01.04.2018	81,63	44,01	37,62	100,57	97,67	99,1	98,23	0	-0,56	3,673	24
02.04.2018	80,75	43,3	37,45	89,11	86,6	87,83	87,05	0	-0,45	3,24	24
03.04.2018	81	42,09	38,91	80,72	78,43	79,53	78,88	0	-0,45	3,051	24
04.04.2018	80,44	42,28	38,16	83,62	81,24	82,44	81,75	0	-0,51	3,096	24
05.04.2018	80,71	41,1	39,61	82,13	79,77	80,89	80,25	0	-0,48	3,157	24
06.04.2018	80,46	42,08	38,38	77,02	74,82	75,95	75,33	0	-0,51	2,868	24
07.04.2018	80,52	41,62	38,9	76,2	74,03	75,13	74,55	0	-0,52	2,879	24
08.04.2018	80,84	40,77	40,07	77,22	75,06	76,1	75,5	0	-0,44	3,006	24
09.04.2018	80,55	40,86	39,69	77,62	75,44	76,52	75,97	0	-0,53	2,993	24
10.04.2018	80,36	41,63	38,73	76,98	74,82	75,93	75,32	0	-0,5	2,897	24
11.04.2018	77,92	41,87	36,05	74,54	72,55	73,69	73,08	0	-0,53	2,614	24
12.04.2018	79,14	41,86	37,28	75,19	73,12	74,29	73,69	0	-0,57	2,724	24
13.04.2018	77,73	40,59	37,14	72,54	70,63	71,71	71,17	0	-0,54	2,62	24
14.04.2018	78,97	39,84	39,13	70,35	68,41	69,49	68,98	0	-0,57	2,674	24
15.04.2018	78	40,1	37,9	72,3	70,39	71,51	71,01	0	-0,62	2,665	24
16.04.2018	77,61	40,55	37,06	72,83	70,89	72,08	71,56	0	-0,67	2,625	24
17.04.2018	77,57	41,21	36,36	72,19	70,3	71,53	71	0	-0,7	2,553	24
18.04.2018	76,84	41,42	35,42	75,52	73,58	74,89	74,27	0	-0,69	2,605	24
19.04.2018	79,38	40,38	39	68,19	66,29	67,49	66,95	0	-0,66	2,582	24
20.04.2018	76,76	41,15	35,61	70,74	68,9	70,18	69,67	0	-0,77	2,451	24
21.04.2018	77,3	41,33	35,97	74,61	72,69	73,98	73,41	0	-0,72	2,613	24
22.04.2018	77,72	41,5	36,22	78,06	75,99	77,42	76,81	0	-0,82	2,75	24
23.04.2018	78,58	40,75	37,83	68,75	66,89	68,12	67,61	0	-0,72	2,531	24
Итого:				2321,6	2256,86	2292,2	2273,3	0	-16,44	84,932	696
средние:	79,77	42,08	37,68								

Дата	V1	M1	V2	M2	V3	Mг	Qo	ВНР	ВОС
	м3	т	м3	т	м3	т	Гкал	ч	ч
03/1824:	11379,02	10950,09	11165,61	11026,33	0	-76,24	473,991	2623	320
04/1824:	13700,64	13206,95	13457,89	13299,63	0	-92,68	558,923	3319	320
Итого:	2321,62	2256,86	2292,28	2273,3	0	-16,44	84,932	696	0

Представитель абонента
Генеральный директор ООО УК "Ключевые люди"

Представитель теплоснабж. организации

/ А.Н. Клименко /
Ф.И.О.


/Л.В. Мальцева/
Ф.И.О.



Подпись

Подпись

ОТЧЕТ
о суточных параметрах теплоснабжения
26/03/18г.-23/04/18г.

Абонент: ООО УК "Ключевые люди"
Адрес: пр.Краснопольский 1-д
Тепловычислитель ВКТ-7 сег. N 001

Договор N: 3440167113
Тип расходомера: ПРЭМ-50
Пределы измерений:

Договорные расходы:
M сег. воды = _____ т.сут Mгвс = _____ т.сут
Тхв = 0.00 °C

G под max = 2.00 м3/ч G под min = 1.00 м3/ч
G обр max = 2.00 м3/ч G обр min = 1.00 м3/ч
G3 max = 2.00 м3/ч G3 min = 1.00 м3/ч

Заводской номер 00167538 ВВОД 1 СХЕМА ПОДКЛЮЧЕНИЯ 3 ВД 1 ФТ=0 Т3=1 КС=0xЕ248 ПО 2.7


Дата	t1	t2	dt	V1	M1	V2	M2	V3	Mг	Qo	ВНР
	°C	°C	°C	м3	т	м3	т	м3	т	Гкал	ч
26.03.2018	80,75	44,25	36,5	132,71	128,93	129,72	128,5	0	0,43	4,705	24
27.03.2018	79,84	42,39	37,45	125,35	121,84	122,48	121,47	0	0,37	4,557	24
28.03.2018	79,64	42,64	37	127,98	124,44	125,06	123,99	0	0,45	4,604	24
29.03.2018	79,92	44,44	35,48	142,96	138,99	139,74	138,45	0	0,54	4,928	24
30.03.2018	82,81	47,57	35,24	156,2	151,55	152,66	151,05	0	0,5	5,344	24
31.03.2018	82,07	44,25	37,82	137,82	133,82	134,51	133,28	0	0,54	5,06	24
01.04.2018	80,38	41,65	38,73	134,81	131,01	131,53	130,46	0	0,55	5,075	24
02.04.2018	79,3	40,45	38,85	125,42	121,94	122,37	121,43	0	0,51	4,736	24
03.04.2018	79,67	41,16	38,51	120,93	117,58	118,04	117,09	0	0,49	4,529	24
04.04.2018	79,01	40,9	38,11	121,22	117,92	118,34	117,4	0	0,52	4,492	24
05.04.2018	79,32	40,51	38,81	116,72	113,5	113,9	113,04	0	0,46	4,404	24
06.04.2018	78,97	40,5	38,47	114,36	111,26	111,64	110,78	0	0,48	4,278	24
07.04.2018	79,02	40,18	38,84	112,56	109,48	109,88	109,09	0	0,39	4,25	24
08.04.2018	79,35	39,38	39,97	112,29	109,2	109,54	108,76	0	0,44	4,362	24
09.04.2018	79,03	39,77	39,26	112,31	109,24	109,62	108,83	0	0,41	4,285	24
10.04.2018	78,83	39,94	38,89	112,82	109,75	110,13	109,32	0	0,43	4,262	24
11.04.2018	76,33	40,85	35,48	117,83	114,8	115,28	114,37	0	0,43	4,069	24
12.04.2018	77,1	39,56	37,54	111,47	108,58	108,98	108,16	0	0,42	4,074	24
13.04.2018	76,05	39,82	36,23	116,4	113,43	113,89	113,04	0	0,39	4,107	24
14.04.2018	77,4	39,81	37,59	109,82	106,91	107,41	106,59	0	0,32	4,017	24
15.04.2018	76,6	38,52	38,08	110,19	107,33	107,79	107,01	0	0,32	4,083	24
16.04.2018	76,13	38,93	37,2	107,61	104,85	105,38	104,61	0	0,24	3,896	24
17.04.2018	76,16	39,76	36,4	111,24	108,39	109,08	108,27	0	0,12	3,944	24
18.04.2018	75,5	39,72	35,78	114,29	111,43	112,21	111,38	0	0,05	3,985	24
19.04.2018	77,9	39,34	38,56	109,62	106,69	107,39	106,6	0	0,09	4,113	24
20.04.2018	75,3	39,34	35,96	105,72	103,08	103,84	103,1	0	-0,02	3,702	24
21.04.2018	75,99	40,09	35,9	117,85	114,83	115,9	115,05	0	-0,22	4,118	24
22.04.2018	76,36	41,28	35,08	118,97	115,93	117,15	116,18	0	-0,25	4,066	24
23.04.2018	77,06	38,97	38,09	103,4	100,72	101,73	100,98	0	-0,26	3,831	24
Итого:				3460,8	3367,42	3385,1	3358,28	0	9,14	125,876	696
Средние:	78,33	40,89	37,44								

Дата	V1	M1	V2	M2	V3	Mг	Qo	ВНР	ВОС
	м3	т	м3	т	м3	т	Гкал	ч	ч
03/03/1824:	71311,42	69093,12	70151,72	69374,36	3,81	-281,24	2500,041	14246	0
04/04/1824:	74772,29	72460,54	73536,91	72732,64	3,81	-272,1	2625,917	14942	0
Итого:	3460,87	3367,42	3385,19	3358,28	0	9,14	125,876	696	0

Представитель абонента
Генеральный директор ООО УК "Ключевые люди"

Представитель теплоснабж. организации

/ А.Н. Клименко /
Подпись Ф.И.О.


/Л.В. Мальцева/
Подпись Ф.И.О.

2004 2018

ОТЧЕТ
о суточных параметрах теплоснабжения
26/03/18г.-23/04/18г.

Абонент: ООО УК "Ключевые люди"
Адрес: пр. Краснопольский 1-г
Тепловычислитель ВКТ-7 сеп. N 001
Договорные расходы:
M сеп. воды = _____ т.сут Mгвс = _____ т.сут
Тхв = 0.00 °C

Договор N: 3440167117
Тип расходомера: ПРЭМ-50
Пределы измерений:
G под max = 2.00 м3/ч G под min = 1.00 м3/ч
G обр max = 2.00 м3/ч G обр min = 1.00 м3/ч
G3 max = 2.00 м3/ч G3 min = 1.00 м3/ч

Заводской номер 00167540 ВВОД 1 СХЕМА ПОДКЛЮЧЕНИЯ 3 БД 1 ФТ=0 ТЗ=1 КС=0x719D ПО 2.7


Дата	t1	t2	dt	V1	M1	V2	M2	V3	Mг	Qo	ВНР
	°C	°C	°C	м3	т	м3	т	м3	т	Гкал	ч
26.03.2018	81,71	44,32	37,39	139,93	135,85	134,18	132,96	0,01	2,89	5,078	24
27.03.2018	80,87	43,75	37,12	134,39	130,54	128,93	127,77	0,01	2,77	4,845	24
28.03.2018	80,69	44,53	36,16	135,06	131,23	129,65	128,47	0,01	2,76	4,744	24
29.03.2018	80,94	45,39	35,55	147,07	142,87	141,21	139,86	0	3,01	5,079	24
30.03.2018	83,64	46,37	37,27	150,4	145,85	144,08	142,6	0,01	3,25	5,437	24
31.03.2018	83,01	43,49	39,52	138,03	133,9	132,09	130,92	0,01	2,98	5,294	24
01.04.2018	81,29	41,95	39,34	139,44	135,44	133,57	132,43	0,01	3,01	5,327	24
02.04.2018	80,36	42,09	38,27	130,15	126,49	124,82	123,77	0,01	2,72	4,834	24
03.04.2018	80,61	41,25	39,36	125,35	121,81	120,15	119,21	0,01	2,6	4,792	24
04.04.2018	80,05	41,27	38,78	125,84	122,33	120,69	119,71	0,01	2,62	4,743	24
05.04.2018	80,35	40,62	39,73	122,28	118,82	117,22	116,29	0	2,53	4,717	24
06.04.2018	80,06	40,59	39,47	119,51	116,14	114,62	113,75	0,01	2,39	4,58	24
07.04.2018	80,1	40,17	39,93	122,07	118,65	117,04	116,15	0,01	2,5	4,733	24
08.04.2018	80,43	40,61	39,82	118,44	115,11	113,56	112,68	0	2,43	4,58	24
09.04.2018	80,15	41,12	39,03	119,69	116,34	114,83	113,92	0,01	2,42	4,538	24
10.04.2018	79,94	41,17	38,77	119,58	116,25	114,74	113,81	0	2,44	4,506	24
11.04.2018	77,63	42,06	35,57	127,15	123,78	122,36	121,35	0	2,43	4,4	24
12.04.2018	78,72	40,85	37,87	114,52	111,44	110,03	109,16	0,01	2,28	4,218	24
13.04.2018	77,41	41,04	36,37	122,68	119,47	118,03	117,07	0,01	2,4	4,343	24
14.04.2018	78,6	40,35	38,25	116,98	113,81	112,4	111,56	0	2,25	4,35	24
15.04.2018	77,66	40,2	37,46	120,09	116,9	115,48	114,58	0,01	2,32	4,374	24
16.04.2018	77,25	41,26	35,99	119,41	116,26	114,96	114,03	0	2,23	4,179	24
17.04.2018	77,25	41,48	35,77	122,09	118,87	117,56	116,6	0	2,27	4,25	24
18.04.2018	76,54	41,95	34,59	122	118,83	117,59	116,59	0,01	2,24	4,108	24
19.04.2018	79,02	40,8	38,22	113,54	110,47	109,08	108,23	0,01	2,24	4,219	24
20.04.2018	76,42	41,89	34,53	116,5	113,49	112,27	111,32	0	2,17	3,916	24
21.04.2018	77,01	41,74	35,27	126,21	122,91	121,55	120,54	0	2,37	4,327	24
22.04.2018	77,45	42,28	35,17	133,73	130,21	128,73	127,64	0,01	2,57	4,577	24
23.04.2018	78,23	41,1	37,13	113,47	110,45	109	108,13	0	2,32	4,1	24
Итого:				3655,6	3554,51	3510,4	3481,1	0,18	73,41	133,188	696
Средние:	79,42	41,92	37,5								


Дата	V1	M1	V2	M2	V3	Mг	Qo	ВНР	ВОС
	м3	т	м3	т	м3	т	Гкал	ч	ч
07/03/1824:	84075,23	81497,02	80764,18	79761,18	5,8	1735,84	2640,605	14247	0
07/04/1824:	87730,83	85051,53	84274,6	83242,28	5,98	1809,25	2773,793	14943	0
Итого:	3655,6	3554,51	3510,42	3481,1	0,18	73,41	133,188	696	0

Представитель абонента
Генеральный директор ООО УК "Ключевые люди"

Представитель теплоснабж. организации

/ А.Н. Клименко /
Подпись Ф.И.О.


/Л.В. Мальцева/
Подпись Ф.И.О.



ОТЧЕТ
о суточных параметрах теплоснабжения
26/03/18г.-23/04/18г.

Абонент: ООО УК "Ключевые люди"

Договор N: 3440167115

Адрес: пр. Краснопольский 1-в

Тип расходомера: ПРЭМ-50

Тепловычислитель ВКТ-7 сет. N 001

Пределы измерений:

Договорные расходы:

G под max = 2.00 м3/ч G под min = 1.00 м3/ч

M сет. воды = _____ т.сут Mгвс = _____ т.сут

G обр max = 2.00 м3/ч G обр min = 1.00 м3/ч

Tхв = 0.00 °C

G3 max = 2.00 м3/ч G3 min = 1.00 м3/ч

Заводской номер 00170431

ВВОД 1

СХЕМА ПОДКЛЮЧЕНИЯ 3

БД 1

ФТ=0

ТЗ=1

КС=0x5СВФ

ПО 2.7

Дата	t1	t2	dt	V1	M1	V2	M2	V3	Mг	Qo	ВНР
	°C	°C	°C	м3	т	м3	т	м3	т	Гкал	ч
26.03.2018	81,31	43,8	37,51	126,44	122,81	121,28	120,2	0	2,61	4,603	24
27.03.2018	80,39	42,67	37,72	122,16	118,73	117,25	116,24	0	2,49	4,476	24
28.03.2018	80,25	43,02	37,23	122,48	119,08	117,6	116,56	0	2,52	4,435	24
29.03.2018	80,42	44,33	36,09	134,18	130,38	128,89	127,69	0	2,69	4,703	24
30.03.2018	83,14	46,84	36,3	148,65	144,21	142,52	141,06	0	3,15	5,234	24
31.03.2018	82,62	45,06	37,56	142,23	138,03	136,32	134,99	0	3,04	5,186	24
01.04.2018	80,92	43,88	37,04	141,67	137,66	135,9	134,66	0,01	3	5,097	24
02.04.2018	79,93	43,47	36,46	131,35	127,68	126,12	125,03	0	2,65	4,653	24
03.04.2018	80,12	42,88	37,24	125,23	121,72	120,2	119,18	0	2,54	4,53	24
04.04.2018	79,63	43,15	36,48	126,53	123,01	121,53	120,48	0	2,53	4,482	24
05.04.2018	80,03	42,84	37,19	122,88	119,48	117,91	116,87	0	2,61	4,444	24
06.04.2018	79,75	43,06	36,69	118,52	115,26	113,77	112,77	0	2,49	4,225	24
07.04.2018	79,79	42,43	37,36	120,71	117,36	115,89	114,88	0	2,48	4,382	24
08.04.2018	80,04	41,64	38,4	120,17	116,84	115,29	114,31	0	2,53	4,483	24
09.04.2018	79,79	42,86	36,93	116,36	113,13	111,74	110,77	0	2,36	4,178	24
10.04.2018	79,63	42,8	36,83	114,89	111,71	110,29	109,32	0	2,39	4,112	24
11.04.2018	77,3	43,67	33,63	120,45	117,29	116	114,96	0	2,33	3,939	24
12.04.2018	78,4	42,65	35,75	111,89	108,89	107,64	106,72	0	2,17	3,89	24
13.04.2018	77,08	42,62	34,46	116,85	113,8	112,5	111,53	0	2,27	3,919	24
14.04.2018	78,27	41,94	36,33	116,08	112,99	111,65	110,7	0	2,29	4,105	24
15.04.2018	77,37	41,34	36,03	116,73	113,67	112,34	111,4	0	2,27	4,092	24
16.04.2018	76,92	42,41	34,51	113,25	110,32	109,07	108,14	0	2,18	3,805	24
17.04.2018	76,93	42,75	34,18	117,11	114,08	112,86	111,86	0	2,22	3,896	24
18.04.2018	76,23	42,93	33,3	120,22	117,13	115,94	114,92	0	2,21	3,898	24
19.04.2018	78,69	41,91	36,78	108,19	105,24	104,03	103,21	0	2,03	3,871	24
20.04.2018	76,07	42,72	33,35	113,16	110,29	109,01	108,08	0	2,21	3,675	24
21.04.2018	76,71	42,9	33,81	124,64	121,43	120,09	119,06	0	2,37	4,103	24
22.04.2018	77,13	43,14	33,99	130,75	127,35	125,84	124,75	0	2,6	4,326	24
23.04.2018	77,91	42,24	35,67	111,63	108,65	107,19	106,29	0	2,36	3,875	24
Итого:				3555,4	3458,22	3416,6	3386,63	0,01	71,59	124,617	696
Средние:	79,06	43,03	36,02								


Дата	V1	M1	V2	M2	V3	Mг	Qo	DI	ВНР	ВОС
	м3	т	м3	т	м3	т	Гкал	м3	ч	ч
03/1824:0	60818,46	58951,97	58323,68	57617,17	2,42	1334,8	1951,048	0	10882	0
04/1824:0	64373,86	62410,19	61740,34	61003,8	2,43	1406,39	2075,665	0	11578	0
Итого:	3555,4	3458,22	3416,66	3386,63	0,01	71,59	124,617	0	696	0

Представитель абонента

Представитель теплоснабж. организации

Генеральный директор ООО УК "Ключевые люди"

/ А.Н. Клименко /
Ф.И.О.


Подпись

/Л.В. Мальцева/
Ф.И.О.

24.04.2018

Подпись

ОТЧЕТ
о суточных параметрах теплоснабжения
26/03/18г.-23/04/18г.

Абонент: ООО УК "Ключевые люди"
Адрес: пр. Краснопольский 1-б
Тепловычислитель ВКТ-7 сег. N 001

Договор N: 3440167111
Тип расходомера: ПРЭМ-50
Пределы измерений:

Договорные расходы:
M сег. воды = _____ т.сут Mгвс = _____ т.сут
Тхв = 0.00 °C

G под max = 2.00 м3/ч G под min = 1.00 м3/ч
G обр max = 2.00 м3/ч G обр min = 1.00 м3/ч
G3 max = 2.00 м3/ч G3 min = 1.00 м3/ч

Заводской номер 00167542 ВВОД 1 СХЕМА ПОДКЛЮЧЕНИЯ 3 БД 1 ФТ=0 ТЗ=1 КС=0хЕ069 ПО 2.7


Дата	t1	t2	dt	V1	M1	V2	M2	V3	Mг	Qo	ВНР
	°C	°C	°C	м3	т	м3	т	м3	т	Гкал	ч
26.03.2018	82,03	43,64	38,39	120,41	116,9	115,45	114,42	0,02	2,48	4,487	24
27.03.2018	81,22	42,79	38,43	114,92	111,63	110,15	109,19	0,12	2,44	4,287	24
28.03.2018	81,04	43,23	37,81	118,05	114,7	113,2	112,19	0,01	2,51	4,333	24
29.03.2018	81,26	45,41	35,85	136,57	132,67	131,23	129,95	0,09	2,72	4,754	24
30.03.2018	83,91	46,79	37,12	136,98	132,81	131,51	130,17	0,01	2,64	4,931	24
31.03.2018	83,34	43,72	39,62	126,52	122,71	121,24	120,18	0,02	2,53	4,861	24
01.04.2018	81,54	42,28	39,26	130,2	126,44	124,8	123,74	0,01	2,7	4,963	24
02.04.2018	80,73	43,51	37,22	124,27	120,73	119,3	118,25	0,01	2,48	4,492	24
03.04.2018	81,01	42,7	38,31	118,78	115,42	114	113,01	0,01	2,41	4,421	24
04.04.2018	80,47	42,71	37,76	121,84	118,42	116,97	115,98	0,02	2,44	4,472	24
05.04.2018	80,76	42,85	37,91	116,48	113,19	111,77	110,8	0,01	2,39	4,291	24
06.04.2018	80,54	43,35	37,19	112,17	108,98	107,66	106,7	0,01	2,28	4,052	24
07.04.2018	80,54	42,14	38,4	113,45	110,24	108,85	107,9	0,02	2,34	4,23	24
08.04.2018	80,88	41,9	38,98	112,98	109,8	108,4	107,55	0	2,25	4,279	24
09.04.2018	80,58	42,6	37,98	108,83	105,77	104,49	103,59	0,02	2,18	4,015	24
10.04.2018	80,37	42,32	38,05	109,82	106,76	105,37	104,47	0,01	2,29	4,06	24
11.04.2018	78,05	43,85	34,2	114,88	111,87	110,55	109,54	0,01	2,33	3,823	24
12.04.2018	79,19	42,34	36,85	108,11	105,16	103,8	102,92	0,01	2,24	3,874	24
13.04.2018	77,81	42,51	35,3	107,21	104,37	103,03	102,17	0,01	2,2	3,683	24
14.04.2018	79,04	41,32	37,72	104,19	101,36	99,96	99,18	0,01	2,18	3,824	24
15.04.2018	78,1	41,53	36,57	110,7	107,73	106,34	105,47	0,02	2,26	3,936	24
16.04.2018	77,68	42,41	35,27	108,71	105,84	104,47	103,58	0,01	2,26	3,729	24
17.04.2018	77,65	43,07	34,58	111,84	108,89	107,63	106,68	0	2,21	3,762	24
18.04.2018	76,96	42,7	34,26	115,24	112,26	110,95	110	0,01	2,26	3,842	24
19.04.2018	79,47	42,66	36,81	104,66	101,77	100,45	99,6	0,01	2,17	3,747	24
20.04.2018	76,87	43,25	33,62	106,04	103,28	102,01	101,12	0,01	2,16	3,47	24
21.04.2018	77,39	42,41	34,98	113,59	110,59	109,33	108,41	0	2,18	3,863	24
22.04.2018	77,76	42,33	35,43	115,29	112,25	111	110,02	0,01	2,23	3,973	24
23.04.2018	78,67	42,32	36,35	106,12	103,23	102,09	101,24	0	1,99	3,75	24
Итого:				3348,8	3255,77	3216	3188,02	0,5	67,75	120,204	696
Средние:	79,82	42,91	36,9								

Дата	V1	M1	V2	M2	V3	Mг	Qo	ВНР	ВОС
	м3	т	м3	т	м3	т	Гкал	ч	ч
03/1824:0	53347,57	51694,15	51670,02	51081,89	5,92	612,26	1818,596	10882	0
04/1824:0	56696,42	54949,92	54886,02	54269,91	6,42	680,01	1938,8	11578	0
Итого:	3348,85	3255,77	3216	3188,02	0,5	67,75	120,204	696	0

Представитель абонента
Генеральный директор ООО УК "Ключевые люди"

Представитель теплоснабж. организации

/ А.Н. Клименко /
Подпись Ф.И.О.


/Л.В. Мальцева/
Подпись Ф.И.О.

24.04.2018

ОТЧЕТ

о суточных параметрах теплоснабжения

26/03/18г.-23/04/18г.

Абонент: ООО КУ "Ключевые люди"
 Адрес: пр. Краснопольский 1 итп 2
 Тепловычислитель ВКТ-7 сет. N 001

Договор N: 3440167263
 Тип расходомера: _____
 Пределы измерений:

Договорные расходы:
 М сет. воды = _____ т.сут Мгвс = _____ т.сут
 Тхв = 0.00 °C

G под max = 2.00 м3/ч G под min = 1.00 м3/ч
 G обр max = 2.00 м3/ч G обр min = 1.00 м3/ч
 G3 max = 2.00 м3/ч G3 min = 1.00 м3/ч

Заводской номер 00218027 ВВОД 1 СХЕМА ПОДКЛЮЧЕНИЯ 3 БД 1 ФТ=0 ТЗ=1 КС=0хАФВ1 ПО 2.7


Дата	t1	t2	dt	V1	M1	V2	M2	V3	Mг	Qo	ВНР
	°C	°C	°C	м3	т	м3	т	м3	т	Гкал	ч
26.03.2018	82,22	47,62	34,6	169,67	164,69	167,19	165,44	0	-0,75	5,698	24
27.03.2018	81,44	46,92	34,52	159,42	154,82	157,2	155,61	0,01	-0,79	5,341	24
28.03.2018	81,26	47,17	34,09	166,2	161,4	163,96	162,24	0	-0,84	5,502	24
29.03.2018	81,38	48,18	33,2	179,16	173,98	176,77	174,83	0	-0,85	5,775	24
30.03.2018	83,94	49,26	34,68	183,89	178,31	181,18	179,11	0,01	-0,8	6,183	24
31.03.2018	83,53	48,15	35,38	174,38	169,12	171,84	169,97	0,01	-0,85	5,984	24
01.04.2018	81,69	47,96	33,73	181,9	176,62	179,47	177,55	0	-0,93	5,955	24
02.04.2018	81	47,86	33,14	177,79	172,73	175,55	173,67	0,01	-0,94	5,724	24
03.04.2018	81,26	46,21	35,05	154,54	150,14	152,57	151,07	0	-0,93	5,26	24
04.04.2018	80,68	46,28	34,4	156,96	152,49	155,07	153,52	0,01	-1,03	5,244	24
05.04.2018	80,95	46,1	34,85	154,03	149,62	152,14	150,64	0	-1,02	5,212	24
06.04.2018	80,72	46,13	34,59	149,74	145,48	148,01	146,53	0	-1,05	5,031	24
07.04.2018	80,71	45,48	35,23	146,55	142,4	144,79	143,37	0,01	-0,97	5,012	24
08.04.2018	81,05	45,3	35,75	140,1	136,13	138,41	137,11	0	-0,98	4,867	24
09.04.2018	80,79	45,85	34,94	146,73	142,57	145,01	143,56	0	-0,99	4,981	24
10.04.2018	80,59	45,42	35,17	143,68	139,63	142,04	140,65	0,01	-1,02	4,907	24
11.04.2018	78,19	46,21	31,98	149,49	145,5	148,25	146,78	0	-1,28	4,653	24
12.04.2018	79,37	45,56	33,81	138,91	135,08	137,71	136,36	0,01	-1,28	4,566	24
13.04.2018	77,89	45,5	32,39	140,92	137,17	140,08	138,74	0	-1,57	4,439	24
14.04.2018	79,18	45,31	33,87	137,26	133,52	136,32	134,99	0	-1,47	4,52	24
15.04.2018	78,29	45,17	33,12	141,53	137,73	140,64	139,29	0	-1,56	4,556	24
16.04.2018	77,84	45,2	32,64	141,07	137,3	140,26	138,88	0,01	-1,58	4,477	24
17.04.2018	77,81	45,82	31,99	143,88	140,07	143,08	141,68	0	-1,61	4,478	24
18.04.2018	77,08	45,71	31,37	150,79	146,85	149,92	148,45	0	-1,6	4,604	24
19.04.2018	79,65	45,33	34,32	135,08	131,35	134,02	132,73	0,01	-1,38	4,505	24
20.04.2018	76,99	46,02	30,97	139,64	135,98	138,81	137,43	0	-1,45	4,207	24
21.04.2018	77,56	46,26	31,3	152,6	148,58	151,38	149,88	0	-1,3	4,647	24
22.04.2018	77,95	46,06	31,89	150,51	146,52	149,21	147,72	0,01	-1,2	4,67	24
23.04.2018	78,86	45,91	32,95	137,27	133,55	135,99	134,64	0	-1,09	4,398	24
Итого:				4443,6	4319,33	4396,8	4352,44	0,11	-33,11	145,396	696
Средние:	79,99	46,34	33,65								

Дата	V1	M1	V2	M2	V3	Mг	Qo	ВНР	ВОС
	м3	т	м3	т	м3	т	Гкал	ч	ч
26/03/1824	20957,55	20165,95	20402,68	20125,66	4,46	40,29	824,681	2628	315
04/04/1824	25401,24	24485,28	24799,55	24478,1	4,57	7,18	970,077	3324	315
Итого:	4443,69	4319,33	4396,87	4352,44	0,11	-33,11	145,396	696	0

Представитель абонента
 Главный директор ООО УК "Ключевые люди"

Представитель теплоснабж. организации

/ А.Н. Клименко /
 Ф.И.О.


 /Л.В. Мальцева/
 Ф.И.О.

24.04.2018

Подпись

Подпись

ОТЧЕТ
о суточных параметрах теплоснабжения
26/03/18г.-23/04/18г.

Абонент: ООО "УК Ключевые люди"
Адрес: пр. Краснополяский 1 итп 1
Тепловычислитель ВКТ-7 сег. N 001

Договор N: 3440167261
Тип расходомера: _____
Пределы измерений:

Договорные расходы:
M сег. воды = _____ т.сут Mгвс = _____ т.сут
Тхв = 0.00 °C

G под max = 2.00 м3/ч G под min = 1.00 м3/ч
G обр max = 2.00 м3/ч G обр min = 1.00 м3/ч
G3 max = 2.00 м3/ч G3 min = 1.00 м3/ч

Заводской номер 00218024 ВВОД 1 СХЕМА ПОДКЛЮЧЕНИЯ 3 БД 1 ФТ=0 Т3=1 КС=0xD465 ПО 2.7

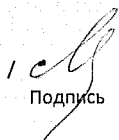
Дата	t1	t2	dt	V1	M1	V2	M2	V3	Mг	Qo	ВНР
	°C	°C	°C	м3	т	м3	т	м3	т	Гкал	ч
26.03.2018	82,56	45,37	37,19	89,48	86,83	86,47	85,64	0	1,19	3,229	24
27.03.2018	81,71	44,03	37,68	82,86	80,44	80,04	79,3	0	1,14	3,029	24
28.03.2018	81,49	43,78	37,71	83,53	81,13	80,68	79,98	0	1,15	3,06	24
29.03.2018	81,72	46,18	35,54	97,79	94,99	94,59	93,66	0	1,33	3,376	24
30.03.2018	84,34	50,91	33,43	117,58	113,94	113,81	112,43	0	1,51	3,809	24
31.03.2018	83,94	48,99	34,95	107,69	104,44	104,2	103,02	0	1,42	3,653	24
01.04.2018	82,27	45,68	36,59	96,67	93,82	93,51	92,57	0	1,25	3,434	24
02.04.2018	81,24	44,8	36,44	85,96	83,47	83,15	82,4	0	1,07	3,042	24
03.04.2018	81,55	43,38	38,17	80,52	78,21	77,81	77,15	0	1,06	2,984	24
04.04.2018	80,93	43,69	37,24	83,4	81,02	80,64	79,93	0	1,09	3,017	24
05.04.2018	81,25	43,16	38,09	81,52	79,17	78,78	78,11	0	1,06	3,013	24
06.04.2018	80,97	42,86	38,11	76,03	73,86	73,49	72,85	0	1,01	2,815	24
07.04.2018	81,03	42,73	38,3	77,07	74,85	74,51	73,89	0	0,96	2,868	24
08.04.2018	81,34	43,06	38,28	76,93	74,74	74,38	73,77	0	0,97	2,859	24
09.04.2018	81,03	42,52	38,51	76,22	74,03	73,67	73,04	0	0,99	2,85	24
10.04.2018	80,91	43,37	37,54	79,64	77,37	77,03	76,34	0	1,03	2,904	24
11.04.2018	78,43	42,64	35,79	75,89	73,87	73,46	72,82	0	1,05	2,64	24
12.04.2018	79,64	42,94	36,7	76,78	74,66	74,28	73,67	0	0,99	2,738	24
13.04.2018	78,28	43,59	34,69	80,73	78,58	78,16	77,46	0	1,12	2,724	24
14.04.2018	79,55	42,27	37,28	74,82	72,76	72,34	71,76	0	1	2,711	24
15.04.2018	78,55	40,9	37,65	73,5	71,55	71,05	70,5	0	1,05	2,693	24
16.04.2018	78,07	41,36	36,71	71,37	69,47	69,06	68,54	0	0,93	2,547	24
17.04.2018	78,12	42,69	35,43	78,37	76,25	75,99	75,36	0	0,89	2,699	24
18.04.2018	77,42	42,37	35,05	78,4	76,33	76,09	75,42	0	0,91	2,674	24
19.04.2018	79,9	42,14	37,76	73,25	71,2	71	70,4	0	0,8	2,688	24
20.04.2018	77,24	41,76	35,48	71,11	69,22	69,12	68,58	0	0,64	2,455	24
21.04.2018	77,86	42,67	35,19	82,8	80,61	80,84	80,11	0	0,5	2,832	24
22.04.2018	78,3	42,98	35,32	84,06	81,79	82,19	81,5	0	0,29	2,888	24
23.04.2018	79,09	41,72	37,37	69,63	67,69	68,03	67,5	0	0,19	2,529	24
Итого:				2383,6	2316,29	2308,3	2287,7	0	28,59	84,76	696
Средние:	80,3	43,6	36,69								

Дата	V1	M1	V2	M2	V3	Mг	Qo	ВНР	ВОС
	м3	т	м3	т	м3	т	Гкал	ч	ч
03/1824:	12445,13	11970,94	12084,55	11921,38	0	49,56	498,191	2630	313
04/1824:	14828,73	14287,23	14392,92	14209,08	0	78,15	582,951	3326	313
Итого:	2383,6	2316,29	2308,37	2287,7	0	28,59	84,76	696	0

Представитель абонента
Генеральный директор ООО УК "Ключевые люди"

Представитель теплоснабж. организации

/ А.Н. Клименко /
Ф.И.О.


/Л.В. Мальцева/
Ф.И.О.

24.04.2018

Подпись

Подпись