

ОТЧЕТ
о суточных параметрах теплоснабжения
22/01/19г.-18/02/19г.

Абонент:ООО "УК "ДОМОУПРАВ"

Договор N:8848

Адрес:Братьев Кашириных, 131 Б (ИТП-1)

Тип расходомера:ПРЭМ

Тепловычислитель ВКТ-7 сет.N 001

Пределы измерений:

Договорные расходы:

G под max = 2.00 м3/ч G под min = 1.00 м3/ч

М сет. воды=_____т.сут Мгвс=_____ т.сут

G обр max = 2.00 м3/ч G обр min = 1.00 м3/ч

Тхв= 5.00°С

G3 max = 2.00 м3/ч G3 min = 1.00 м3/ч

Заводской номер 00237483

ВВОД 1

СХЕМА ПОДКЛЮЧЕНИЯ 3

БД 1

ФТ=0

ТЗ=1

КС=0х9675 ПО 2.7

Дата	t1	t2	dt	V1	M1	V2	M2	V3	Mг	P1	P2	Qo	ВНР	ВОС	НС
	°С	°С	°С	м3	т	м3	т	м3	т	кг/см2	кг/см2	Гкал	ч	ч	
22.01.2019	84,34	49,89	34,45	113,4	109,95	111	109,69	0	0,26	7	7	3,789	24	0	
23.01.2019	89,01	53,4	35,61	126,1	121,87	123,5	121,88	0	-0,01	7	7	4,343	24	0	
24.01.2019	97,12	59,79	37,33	134,8	129,5	131,7	129,52	0	-0,02	7	7	4,843	24	0	
25.01.2019	98,24	57,05	41,19	118,2	113,43	115,3	113,55	0	-0,12	7	7	4,684	24	0	
26.01.2019	98,23	55,97	42,26	117	112,33	114,3	112,63	0	-0,3	7	7	4,755	24	0	
27.01.2019	101,14	57,32	43,82	121,7	116,58	118,7	116,88	0	-0,3	7	7	5,121	24	0	
28.01.2019	101,27	60,32	40,95	129,8	124,31	126,8	124,68	0	-0,37	7	7	5,105	24	0	
29.01.2019	101,07	59,4	41,67	131,4	125,83	128,3	126,19	0	-0,36	7	7	5,257	24	0	
30.01.2019	92,4	54,01	38,39	121	116,64	118,4	116,81	0	-0,17	7	7	4,482	24	0	
31.01.2019	96,32	54,08	42,24	116,4	111,9	113,6	112,07	0	-0,17	7	7	4,733	24	0	
01.02.2019	95,79	52,23	43,56	107,1	102,98	104,5	103,16	0	-0,18	7	7	4,494	24	0	
02.02.2019	91,64	49	42,64	93,8	90,48	91,4	90,34	0	0,14	7	7	3,862	24	0	
03.02.2019	94,4	48,82	45,58	96,1	92,51	93,6	92,56	0	-0,05	7	7	4,219	24	0	
04.02.2019	101,34	57,52	43,82	119,3	114,24	116,4	114,62	0	-0,38	7	7	5,015	24	0	
05.02.2019	108,84	66,08	42,76	142,3	135,49	138,8	136,05	0	-0,56	7	7	5,818	24	0	
06.02.2019	111,16	62,09	49,07	120,1	114,12	116,7	114,6	0	-0,48	7	7	5,622	24	0	
07.02.2019	108,91	61,36	47,55	121,7	115,86	118,4	116,34	0	-0,48	7	7	5,528	24	0	
08.02.2019	101,11	56,74	44,37	117,9	112,92	114,9	113,18	0	-0,26	7	7	5,023	24	0	
09.02.2019	94,05	54,99	39,06	124,9	120,26	122	120,26	0	0	7	7	4,706	24	0	
10.02.2019	87,05	49,9	37,15	115,7	111,96	112,9	111,57	0	0,39	7	7	4,165	24	0	
11.02.2019	84,15	49,88	34,27	122	118,27	119,4	118,03	0	0,24	7	7	4,052	24	0	
12.02.2019	84,8	50,89	33,91	121,4	117,62	118,7	117,25	0	0,37	7	7	3,993	24	0	
13.02.2019	84,16	51,61	32,55	124,6	120,8	121,8	120,25	0	0,55	7	7	3,935	24	0	
14.02.2019	84,56	48,77	35,79	115,5	111,94	112,9	111,64	0	0,3	7	7	4,007	24	0	
15.02.2019	83,57	47,65	35,92	108,3	105,05	105,6	104,47	0	0,58	7	7	3,775	24	0	
16.02.2019	84,05	48,45	35,6	107,3	104,01	104,8	103,63	0	0,38	7	7	3,706	24	0	
17.02.2019	81,78	44,52	37,26	97,2	94,37	94,7	93,83	0	0,54	7	7	3,515	24	0	
18.02.2019	82,13	44,26	37,87	92,4	89,72	90	89,19	0	0,53	7	7	3,396	24	0	
Итого:				3277,4	3154,94	3199,1	3154,87	0	0,07			125,943	672	0	
Средние:	93,66	53,78	39,88							7	7				

Дата	V1	M1	V2	M2	V3	Mг	Qo	ВНР	ВОС
	м3	т	м3	т	м3	т	Гкал	ч	ч
21/01/1924:00	17451	16949,25	17042,7	16878,14	0,52	71,11	603,61	7376	121
18/02/1924:00	20728,4	20104,19	20241,8	20033,01	0,52	71,18	729,56	8048	121
Итого:	3277,4	3154,94	3199,1	3154,87	0	0,07	125,95	672	0

Представитель абонента

Представитель теплоснабж.организации

Директор ООО "УК "Домоуправ"

Ю.А. Безбородова

А.Н. Клименко/

Ю.А. Безбородова/

Подпись

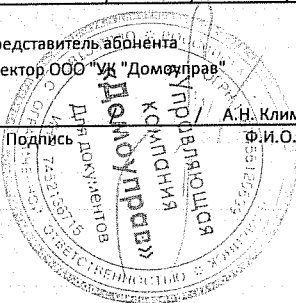
Подпись

Ф.И.О.

Ф.И.О.

МП

20.02.2019



ОТЧЕТ
о суточных параметрах теплоснабжения
22/01/19г.-18/02/19г.

Абонент:ООО "УК "ДОМОУПРАВ"

Договор N:8848

Адрес:Братьев Кашириных, 131 В (ИТП-2)

Тип расходомера: _____

Тепловычислитель ВКТ-7 сет.№ 001

Пределы измерений:

Договорные расходы:

G под max = 2.00 м3/ч G под min = 1.00 м3/ч

М сет.воды= _____ т.сут Мгвс= _____ т.сут

G обр max = 2.00 м3/ч G обр min = 1.00 м3/ч

Тхв= 5.00°С

G3 max = 2.00 м3/ч G3 min = 1.00 м3/ч

Заводской номер 00237479

ВВОД 1

СХЕМА ПОДКЛЮЧЕНИЯ 3

БД 1

ФТ=0

ТЗ=1

КС=0хВС25

ПО 2.7

Дата	t1	t2	dt	V1	M1	V2	M2	V3	Mг	P1	P2	Qo	ВНР	ВОС	НС
	°С	°С	°С	м3	т	м3	т	м3	т	кг/см2	кг/см2	Гкал	ч	ч	
22.01.2019	85,01	51,28	33,73	111,7	108,23	111	109,64	0	-1,41	7	7	3,652	24	0	
23.01.2019	89,61	55,06	34,55	120,9	116,75	120,2	118,5	0	-1,75	7	7	4,038	24	0	
24.01.2019	97,9	60,09	37,81	123,9	118,96	122,7	120,66	0	-1,7	7	7	4,508	24	0	
25.01.2019	99,09	57,55	41,54	112,5	107,94	111,4	109,66	0	-1,72	7	7	4,493	24	0	
26.01.2019	99,04	57,83	41,21	114,4	109,73	113,3	111,57	0	-1,84	7	7	4,533	24	0	
27.01.2019	101,99	58,42	43,57	115,3	110,37	114,3	112,5	0	-2,13	7	7	4,818	24	0	
28.01.2019	102,08	60,7	41,38	122,3	117,05	121,1	119,05	0	-2	7	7	4,855	24	0	
29.01.2019	101,82	60,83	40,99	124,6	119,3	123,5	121,42	0	-2,12	7	7	4,904	24	0	
30.01.2019	93,14	55,19	37,95	117,7	113,4	117	115,33	0	-1,93	7	7	4,311	24	0	
31.01.2019	97,18	55,97	41,21	111,1	106,71	110,3	108,72	0	-2,01	7	7	4,406	24	0	
01.02.2019	96,68	54,73	41,95	105	100,92	104,3	102,83	0	-1,91	7	7	4,239	24	0	
02.02.2019	92,59	51,11	41,48	94	90,59	93,4	92,22	0	-1,63	7	7	3,759	24	0	
03.02.2019	95,37	50,4	44,97	94,9	91,29	94,3	93,19	0	-1,9	7	7	4,107	24	0	
04.02.2019	102,21	57,62	44,59	110,1	105,35	109	107,33	0	-1,98	7	7	4,707	24	0	
05.02.2019	109,69	65,07	44,62	127,2	121,03	125,3	122,9	0	-1,87	7	7	5,42	24	0	
06.02.2019	112,21	62,21	50	111,2	105,6	109,3	107,37	0	-1,77	7	7	5,303	24	0	
07.02.2019	109,88	62,99	46,89	115,1	109,51	113,5	111,45	0	-1,94	7	7	5,155	24	0	
08.02.2019	102,07	58,09	43,98	114,3	109,39	112,9	111,15	0	-1,76	7	7	4,824	24	0	
09.02.2019	94,75	55,49	39,26	119	114,55	117,9	116,23	0	-1,68	7	7	4,502	24	0	
10.02.2019	87,71	51,59	36,12	117,6	113,75	116,9	115,4	0	-1,65	7	7	4,11	24	0	
11.02.2019	84,8	52,97	31,83	119,6	115,89	119,1	117,54	0	-1,65	7	7	3,689	24	0	
12.02.2019	85,49	53,01	32,48	114,4	110,8	113,8	112,32	0	-1,52	7	7	3,6	24	0	
13.02.2019	84,77	53,44	31,33	116,5	112,89	115,8	114,27	0	-1,38	7	7	3,537	24	0	
14.02.2019	85,25	52,09	33,16	108,9	105,49	108,3	106,93	0	-1,44	7	7	3,499	24	0	
15.02.2019	84,29	51,43	32,86	104,7	101,5	103,7	102,41	0	-0,91	7	7	3,335	24	0	
16.02.2019	84,76	50,99	33,77	102,9	99,71	101,4	100,16	0	-0,45	7	7	3,366	24	0	
17.02.2019	82,54	47,84	34,7	97,6	94,72	96,3	95,27	0	-0,55	7	7	3,288	24	0	
18.02.2019	82,96	48,86	34,1	94,1	91,3	92,7	91,66	0	-0,36	7	7	3,112	24	0	
Итого:				3141,5	3022,72	3112,7	3067,68	0	-44,96			118,07	672	0	
Средние:	94,46	55,45	39							7	7				

Дата	V1	M1	V2	M2	V3	Mг	Qo	ВНР	ВОС
	м3	т	м3	т	м3	т	Гкал	ч	ч
21/01/1924:00	17338,9	16833,11	17198,3	17015,48	0	-182,37	575,08	7379	118
18/02/1924:00	20480,4	19855,83	20311	20083,16	0	-227,33	693,15	8051	118
Итого:	3141,5	3022,72	3112,7	3067,68	0	-44,96	118,07	672	0

Представитель абонента

Представитель теплоснабж.организации

Директор ООО "УК "Домоуправ"

[Подпись]

/О.А. Безбородова/

Подпись

«Управляющая

Подпись

Ф.И.О.

МП

компания
«Домоуправ»

20.02.2019г.

Для документов

ОТЧЕТ
о суточных параметрах теплоснабжения
22/01/19г.-18/02/19г.

Абонент:ООО "УК "ДОМОУПРАВ"

Договор N:8848

Адрес:Вратьев Кашириных, 131 В (ИТП-3)

Тип расходомера:ПРЭМ

Тепловычислитель ВКТ-7 сет. N 001

Пределы измерений:

Договорные расходы:

G под max = 2.00 м3/ч G под min = 1.00 м3/ч

M сет. воды=_____ т.сут Mгвс=_____ т.сут

G обр max = 2.00 м3/ч G обр min = 1.00 м3/ч

Tхв= 5.00°С

G3 max = 2.00 м3/ч G3 min = 1.00 м3/ч

Заводской номер 00237480

ВВОД 1

СХЕМА ПОДКЛЮЧЕНИЯ 3

БД 1

ФТ=0

ТЗ=1

КС=0x4102

ПО 2.7

Дата	t1	t2	dt	V1	M1	V2	M2	V3	Mг	P1	P2	Qo	BHP	ВОС	НС
	°С	°С	°С	м3	т	м3	т	м3	т	кг/см2	кг/см2	Гкал	ч	ч	
22.01.2019	84,11	51,46	32,65	113,3	109,85	112,9	111,48	0	-1,63	7	7	3,586	24	0	
23.01.2019	88,73	54,13	34,6	121	116,94	120,3	118,65	0	-1,71	7	7	4,048	24	0	
24.01.2019	96,78	59,98	36,8	128	123,02	126,5	124,4	0	-1,38	7	7	4,533	24	0	
25.01.2019	97,94	58,4	39,54	114,8	110,21	113,6	111,82	0	-1,61	7	7	4,365	24	0	
26.01.2019	97,93	57,43	40,5	115,4	110,79	114,2	112,48	0	-1,69	7	7	4,496	24	0	
27.01.2019	100,82	58,3	42,52	119,4	114,39	117,9	116,02	0	-1,63	7	7	4,872	24	0	
28.01.2019	100,97	60,87	40,1	128,2	122,81	126,4	124,26	0	-1,45	7	7	4,935	24	0	
29.01.2019	100,84	61,3	39,54	131	125,5	129,1	126,86	0	-1,36	7	7	4,973	24	0	
30.01.2019	92,16	54,35	37,81	118,4	114,14	117,4	115,77	0	-1,63	7	7	4,32	24	0	
31.01.2019	96,02	54,81	41,21	112,4	108,06	111,2	109,67	0	-1,61	7	7	4,46	24	0	
01.02.2019	95,59	53,42	42,17	102,7	98,78	101,7	100,34	0	-1,56	7	7	4,169	24	0	
02.02.2019	91,41	48,87	42,54	90,3	87,11	89,7	88,69	0	-1,58	7	7	3,708	24	0	
03.02.2019	94,12	48,56	45,56	91,9	88,49	91,1	90,09	0	-1,6	7	7	4,036	24	0	
04.02.2019	101,02	57,46	43,56	111,9	107,2	110,5	108,83	0	-1,63	7	7	4,68	24	0	
05.02.2019	108,48	66,2	42,28	134,7	128,28	132	129,39	0	-1,11	7	7	5,445	24	0	
06.02.2019	110,84	62,62	48,22	115,2	109,53	112,7	110,66	0	-1,13	7	7	5,299	24	0	
07.02.2019	108,6	61,8	46,8	116,4	110,85	114	111,98	0	-1,13	7	7	5,205	24	0	
08.02.2019	100,88	57,42	43,46	114,1	109,31	112,4	110,68	0	-1,37	7	7	4,758	24	0	
09.02.2019	93,77	55,27	38,5	117,6	113,28	116	114,36	0	-1,08	7	7	4,363	24	0	
10.02.2019	86,81	50,18	36,63	110,2	106,65	109,3	108,01	0	-1,36	7	7	3,907	24	0	
11.02.2019	83,9	50,44	33,46	114,8	111,33	114	112,64	0	-1,31	7	7	3,722	24	0	
12.02.2019	84,54	51,41	33,13	109	105,64	108,1	106,75	0	-1,11	7	7	3,503	24	0	
13.02.2019	83,89	52,21	31,68	114,1	110,64	113,2	111,77	0	-1,13	7	7	3,504	24	0	
14.02.2019	84,29	49,64	34,65	104,6	101,43	103,9	102,71	0	-1,28	7	7	3,513	24	0	
15.02.2019	83,3	48,94	34,36	98,3	95,38	97,5	96,4	0	-1,02	7	7	3,277	24	0	
16.02.2019	83,79	49,14	34,65	100,9	97,86	100,1	98,95	0	-1,09	7	7	3,39	24	0	
17.02.2019	81,56	45,65	35,91	92,7	90,03	92,2	91,3	0	-1,27	7	7	3,231	24	0	
18.02.2019	81,91	45,46	36,45	87,4	84,85	86,9	86,06	0	-1,21	7	7	3,093	24	0	
Итого:				3128,7	3012,35	3094,8	3051,02	0	-38,67			117,39	672	0	
Средние:	93,39	54,49	38,9							7	7				

Дата	V1	M1	V2	M2	V3	Mг	Qo	BHP	ВОС
	м3	т	м3	т	м3	т	Гкал	ч	ч
21/01/1924:00	17368,1	16871,5	17229,8	17056,91	0,66	-185,41	585,90	7379	118
18/02/1924:00	20496,8	19883,85	20324,6	20107,93	0,66	-224,08	703,29	8051	118
Итого:	3128,7	3012,35	3094,8	3051,02	0	-38,67	117,39	672	0

Представитель абонента

Представитель теплоснабж.организации

Директор ООО "УК "Домоуправ"

[Подпись]


/О.А. Безбородова/

Подпись И.А.Н. Клименко/ Ф.И.О.

Подпись

Ф.И.О.

МП



20.02.2019

ОТЧЕТ
о суточных параметрах теплоснабжения
22/01/19г.-18/02/19г.

Абонент:ООО "УК "ДОМОУПРАВ"

Договор N:8848

Адрес:Вратъев Кашириных, 131 Б (ИТП-4)

Тип расходомера:ПРЭМ

Тепловычислитель ВКТ-7 сет.N 001

Пределы измерений:

Договорные расходы:

G под max = 2.00 м3/ч G под min = 1.00 м3/ч

М сет.воды=_____т.сут Мгвс=_____т.сут

G обр max = 2.00 м3/ч G обр min = 1.00 м3/ч

Тхв= 5.00°C

G3 max = 2.00 м3/ч G3 min = 1.00 м3/ч

Заводской номер 00237481

ВВОД 1

СХЕМА ПОДКЛЮЧЕНИЯ 3

БД 1

ФТ=0

ТЗ=1

КС=0х543В

ПО 2.7

Дата	t1	t2	dt	V1	M1	V2	M2	V3	Mг	P1	P2	Qo	ВНР	ВОС	НС
	°C	°C	°C	м3	т	м3	т	м3	т	кг/см2	кг/см2	Гкал	ч	ч	
22.01.2019	84,1	50,23	33,87	112,7	109,26	112	110,68	0	-1,42	7	7	3,699	24	0	
23.01.2019	88,73	53,72	35,01	121,4	117,34	120,6	118,98	0	-1,64	7	7	4,11	24	0	
24.01.2019	96,84	58,89	37,95	126,5	121,55	125,1	123,1	0	-1,55	7	7	4,622	24	0	
25.01.2019	97,9	56,9	41	114,8	110,25	113,4	111,7	0	-1,45	7	7	4,529	24	0	
26.01.2019	97,9	55,63	42,27	114,3	109,76	113,1	111,48	0	-1,72	7	7	4,647	24	0	
27.01.2019	100,79	56,96	43,83	116,6	111,71	115,2	113,43	0	-1,72	7	7	4,909	24	0	
28.01.2019	100,95	59,51	41,44	124,9	119,66	123,3	121,28	0	-1,62	7	7	4,97	24	0	
29.01.2019	100,76	60,6	40,16	129,6	124,17	127,9	125,76	0	-1,59	7	7	4,999	24	0	
30.01.2019	92,14	55,13	37,01	121,8	117,43	120,7	119,01	0	-1,58	7	7	4,351	24	0	
31.01.2019	96,03	55,46	40,57	116,7	112,21	115,4	113,74	0	-1,53	7	7	4,558	24	0	
01.02.2019	95,5	53,06	42,44	104,3	100,3	103,1	101,75	0	-1,45	7	7	4,264	24	0	
02.02.2019	91,3	48,92	42,38	94	90,69	93	91,95	0	-1,26	7	7	3,847	24	0	
03.02.2019	94,09	49,47	44,62	97,7	94,05	96,7	95,6	0	-1,55	7	7	4,201	24	0	
04.02.2019	101,02	57,81	43,21	117,9	112,94	116,4	114,61	0	-1,67	7	7	4,891	24	0	
05.02.2019	108,54	65,62	42,92	138,3	131,73	135,9	133,24	0	-1,51	7	7	5,675	24	0	
06.02.2019	110,78	61,83	48,95	116,2	110,48	114	112,03	0	-1,55	7	7	5,427	24	0	
07.02.2019	108,51	60,35	48,16	117	111,44	114,8	112,85	0	-1,41	7	7	5,383	24	0	
08.02.2019	100,89	57,86	43,03	118,7	113,72	116,9	115,1	0	-1,38	7	7	4,904	24	0	
09.02.2019	93,79	54,95	38,84	118,7	114,31	117,3	115,66	0	-1,35	7	7	4,445	24	0	
10.02.2019	86,81	50,38	36,43	115,4	111,68	114,2	112,86	0	-1,18	7	7	4,069	24	0	
11.02.2019	83,89	50,08	33,81	115,5	112	114,5	113,16	0	-1,16	7	7	3,79	24	0	
12.02.2019	84,52	49,69	34,83	109,6	106,22	108,5	107,23	0	-1,01	7	7	3,7	24	0	
13.02.2019	83,86	50,38	33,48	112,7	109,29	111,6	110,28	0	-0,99	7	7	3,66	24	0	
14.02.2019	84,23	48,36	35,87	103,9	100,69	102,9	101,78	0	-1,09	7	7	3,611	24	0	
15.02.2019	83,24	47,84	35,4	98	95,03	97	95,95	0	-0,92	7	7	3,362	24	0	
16.02.2019	83,73	47,57	36,16	98,5	95,52	97,5	96,47	0	-0,95	7	7	3,456	24	0	
17.02.2019	81,49	44,46	37,03	92,6	89,9	91,8	90,93	0	-1,03	7	7	3,328	24	0	
18.02.2019	81,82	44,71	37,11	89,7	87,09	88,7	87,86	0	-0,77	7	7	3,232	24	0	
Итого:				3158	3040,42	3121,5	3078,47	0	-38,05			120,63	672	0	
Средние:	93,36	53,79	39,56							7	7				

Дата	V1	M1	V2	M2	V3	Mг	Qo	ВНР	ВОС
	м3	т	м3	т	м3	т	Гкал	ч	ч
21/01/1924:00	18210,5	17697,69	17809,4	17631,13	0,01	66,56	601,88	7378	119
18/02/1924:00	21368,5	20738,11	20930,9	20709,6	0,01	28,51	722,51	8050	119
Итого:	3158	3040,42	3121,5	3078,47	0	-38,05	120,63	672	0

Представитель абонента
Директор ООО "УК "Домоуправ"
/_____
Подпись управляющей
компания
«Домоуправ»
Ф.И.О.
Для документов
ИИН 7452135715

Представитель теплоснабж.организации
/О.А. Безбородова/
/_____
Подпись
Ф.И.О.
20.02.2019

ОТЧЕТ
о суточных параметрах теплоснабжения
22/01/19г.-18/02/19г.

Абонент: ООО "УК "ДОМОУПРАВ" Договор N:8848
 Адрес: ул. Братьев Кашириных, 131Б ИТП-5 (1стр) Тип расходомера: _____
 Тепловычислитель ВКТ-7 сет. N 001 Пределы измерений:
 Договорные расходы: G под max = 2.00 м3/ч G под min = 1.00 м3/ч
 M сет. воды = _____ т.сут Mгвс = _____ т.сут G обр max = 2.00 м3/ч G обр min = 1.00 м3/ч
 Тхв = 0.00°C G3 max = 2.00 м3/ч G3 min = 1.00 м3/ч

Заводской номер 00254203 ВВОД 1 СХЕМА ПОДКЛЮЧЕНИЯ 3 БД 1 ФТ=0 ТЗ=1 КС=0x6487 ПО 2.7

Дата	t1	t2	dt	V1	M1	V2	M2	V3	Mг	P1	P2	Qo	ВНР	ВОС	НС
	°C	°C	°C	м3	т	м3	т	м3	т	кг/см2	кг/см2	Гкал	ч	ч	
22.01.2019	84,79	49,79	35	421,2	408,17	409,2	404,47	0	3,7	7	7	14,289	24	0	
23.01.2019	89,48	52,15	37,33	440,6	425,6	427,4	421,99	0,13	3,61	7	7	15,895	24	0	
24.01.2019	97,62	57,81	39,81	486,9	467,63	471,2	463,94	0	3,69	7	7	18,648	24	0	
25.01.2019	98,82	57,29	41,53	454,1	435,7	439,1	432,4	0	3,3	7	7	18,14	24	0	
26.01.2019	98,84	56,47	42,37	459,1	440,5	443,7	437,14	0	3,36	7	7	18,699	24	0	
27.01.2019	101,81	58,79	43,02	494,9	473,8	477,9	470,28	0	3,52	7	7	20,433	24	0	
28.01.2019	101,89	60,4	41,49	509,2	487,48	491,8	483,57	0	3,91	7	7	20,28	24	0	
29.01.2019	101,76	60,69	41,07	516,6	494,6	499,2	490,76	0	3,84	7	7	20,368	24	0	
30.01.2019	92,97	52,85	40,12	432,4	416,69	418,8	413,36	0,02	3,33	7	7	16,736	24	0	
31.01.2019	96,91	54,41	42,5	436,8	419,72	422,2	416,4	0,03	3,32	7	7	17,869	24	0	
01.02.2019	96,6	51,62	44,98	384,2	369,25	371,1	366,47	0	2,78	7	7	16,63	24	0	
02.02.2019	92,35	48,63	43,72	344,2	331,84	333,1	329,38	0,01	2,46	7	7	14,519	24	0	
03.02.2019	95,15	50,44	44,71	384	369,44	371	366,62	0,01	2,82	7	7	16,535	24	0	
04.02.2019	101,95	58,64	43,31	482,4	461,8	465,8	458,41	0	3,39	7	7	20,045	24	0	
05.02.2019	109,4	63,6	45,8	525,4	500,03	505,8	496,5	0,39	3,53	7	7	22,987	24	0	
06.02.2019	111,82	59,97	51,85	446,6	424,2	428,5	421,42	0,39	2,78	7	7	22,078	24	0	
07.02.2019	109,76	61,09	48,67	454,9	432,81	437,3	429,78	0,1	3,03	7	7	21,148	24	0	
08.02.2019	101,76	54,64	47,12	413,8	396,17	398,8	393,29	1,09	2,88	7	7	18,704	24	0	
09.02.2019	94,67	52,55	42,12	419,8	404,03	406,3	401,04	0,03	2,99	7	7	17,041	24	0	
10.02.2019	87,56	48,19	39,37	378	365,62	366,8	362,78	0,01	2,84	7	7	14,402	24	0	
11.02.2019	84,52	48,86	35,66	408,1	395,54	396,8	392,38	0,04	3,16	7	7	14,106	24	0	
12.02.2019	85,29	50,9	34,39	3228,8	3127,85	408,1	403,14	0,03	2724,71	7	7	13,864	24	0	
13.02.2019	84,51	51,08	33,43	5855,6	5675,46	422,5	417,33	0,03	5258,13	7	7	13,9513	24	0	
14.02.2019	85	50,08	34,92	5645	5469,56	406,9	402,1	0	5067,46	7	7	14,0413	24	0	
15.02.2019	83,99	47,2	36,79	5005,4	4853,1	360,7	356,93	0,02	4496,17	7	7	13,1315	24	0	
16.02.2019	84,55	49,33	35,22	4753,9	4607,5	387,7	383,23	0	4224,27	7	7	13,4974	24	0	
17.02.2019	82,28	45,21	37,07	3408,3	3308,3	328	324,84	0,02	2983,46	7	7	12,0418	24	0	
18.02.2019	82,64	44,93	37,71	2724,1	2643,56	316,8	313,8	0	2329,76	7	7	11,8334	24	0	
Итого:				39914	38605,9	11612	11453,7	2,35	27152,2			471,91	672	0	
Средние:	94,23	53,48	40,75							7	7				

Сбой расходомера на подающем трубопроводе
Расчет по обратному трубопроводу

Дата	V1	M1	V2	M2	V3	Mг	Qo	ВНР	ВОС
	м3	т	м3	т	м3	т	Гкал	ч	ч
21/01/1924:00	38647,5	37365,21	37575,2	37161,81	13,09	203,4	1481,58	3321	26
18/02/1924:00	78561,8	75971,16	49187,7	48615,56	15,44	27355,6	2915,35	3993	26
Итого:	39914,3	38605,95	11612,5	11453,75	2,35	27152,2	471,91	672	0

Представитель абонента
 Директор ООО "УК "Домоуправ"

 Подпись «Управляющая компания Ф.И.О.»
 «Домоуправ»
 Для документов
 ИНН 7852158158

Представитель теплоснабж. организации

 Подпись /О.А. Безбородова/
 Ф.И.О.
 20.02.2019

ОТЧЕТ
о суточных параметрах теплоснабжения
22/01/19г.-18/02/19г.

Абонент: ООО "УК "ДОМОУПРАВ"

Договор N:8848

Адрес: Братьев Кашириных, 131 Б (Зстр)

Тип расходомера: _____

Тепловычислитель ВКТ-7 сет. N 001

Пределы измерений:

Договорные расходы:

G под max = 2.00 м3/ч G под min = 1.00 м3/ч

M сет. воды = _____ т.сут M гвс = _____ т.сут

G обр max = 2.00 м3/ч G обр min = 1.00 м3/ч

T гвс = 0.00 °C

G3 max = 2.00 м3/ч G3 min = 1.00 м3/ч

Заводской номер 00218019

ВВОД 1

СХЕМА ПОДКЛЮЧЕНИЯ 3

ВД 1

ФТ=0

ТЗ=1

КС=0x1СЕВ

ПО 2.7


Дата	t1	t2	dt	V1	M1	V2	M2	V3	Mг	P1	P2	Qo	ВНР	ВОС	НС
	°C	°C	°C	м3	т	м3	т	м3	т	кг/см2	кг/см2	Гкал	ч	ч	
22.01.2019	85,08	47,07	38,01	157,26	152,35	153,14	151,54	0	0,81	7	7	5,791	24	0	
23.01.2019	89,57	51,07	38,5	174,53	168,57	169,73	167,66	0	0,91	7	7	6,496	24	0	
24.01.2019	97,85	55,93	41,92	184,2	176,88	178,65	176,07	0,01	0,81	7	7	7,431	24	0	
25.01.2019	99,09	52,6	46,49	155,29	148,95	150,23	148,29	0	0,66	7	7	6,942	24	0	
26.01.2019	99,08	50,95	48,13	150,41	144,3	145,35	143,61	0	0,69	7	7	6,956	24	0	
27.01.2019	102,03	52,41	49,62	158,12	151,34	152,56	150,61	0	0,73	7	7	7,523	24	0	
28.01.2019	102,11	55,04	47,07	166,95	159,82	161,3	159,05	0	0,77	7	7	7,54	24	0	
29.01.2019	102,01	56,14	45,87	174,56	167,1	168,78	166,32	0,01	0,78	7	7	7,681	24	0	
30.01.2019	93,24	49,6	43,64	154,53	148,88	149,89	148,18	0,01	0,7	7	7	6,501	24	0	
31.01.2019	97,13	49,75	47,38	149,9	144,02	144,92	143,25	0	0,77	7	7	6,834	24	0	
01.02.2019	96,79	48,48	48,31	140,56	135,08	135,89	134,37	0	0,71	7	7	6,534	24	0	
02.02.2019	92,52	45,77	46,75	128,04	123,42	124,04	122,8	0	0,62	7	7	5,775	24	0	
03.02.2019	95,33	46,91	48,42	139,5	134,19	134,86	133,46	0	0,73	7	7	6,501	24	0	
04.02.2019	102,15	53,86	48,29	163,09	156,08	157,4	155,29	0,04	0,79	7	7	7,553	24	0	
05.02.2019	109,71	60,62	49,09	190,62	181,37	183,21	180,15	0	1,22	7	7	8,935	24	0	
06.02.2019	112,18	59,63	52,55	167,38	158,98	160,81	158,14	0,01	0,84	7	7	8,39	24	0	
07.02.2019	109,99	56,51	53,48	159,09	151,34	152,79	150,51	0	0,83	7	7	8,121	24	0	
08.02.2019	102,2	52,75	49,45	150,99	144,5	145,64	143,74	0,01	0,76	7	7	7,16	24	0	
09.02.2019	94,86	50,16	44,7	153,84	148,05	149,06	147,31	0	0,74	7	7	6,626	24	0	
10.02.2019	87,82	47,24	40,58	151,87	146,86	147,62	146,04	0,01	0,82	7	7	5,965	24	0	
11.02.2019	84,79	46,11	38,68	153,31	148,54	149,22	147,72	0	0,82	7	7	5,748	24	0	
12.02.2019	85,49	46,27	39,22	147,82	143,17	143,76	142,28	0,01	0,89	7	7	5,617	24	0	
13.02.2019	84,81	46,97	37,84	154,81	150	150,71	149,13	0,01	0,87	7	7	5,678	24	0	
14.02.2019	85,27	45,73	39,54	146,6	142,05	142,52	141,11	0	0,94	7	7	5,619	24	0	
15.02.2019	84,26	44,35	39,91	136,88	132,68	133,05	131,79	0	0,89	7	7	5,294	24	0	
16.02.2019	84,77	45,51	39,26	142,71	138,28	138,77	137,4	0	0,88	7	7	5,429	24	0	
17.02.2019	82,51	43,01	39,5	133,75	129,79	130,07	128,95	0,01	0,84	7	7	5,127	24	0	
18.02.2019	82,86	42,92	39,94	128,54	124,74	124,9	123,81	0	0,93	7	7	4,979	24	0	
Итого:				4315,1	4151,33	4178,8	4128,58	0,13	22,75			184,75	672	0	
Средние:	94,48	50,12	44,36							7	7				

Дата	V1	M1	V2	M2	V3	Mг	Qo	ВНР	ВОС
	м3	т	м3	т	м3	т	Гкал	ч	ч
21/01/1924:00	44678,78	43287,51	43461,91	43061,65	2,12	225,86	1760,11	11205	136
18/02/1924:00	48993,93	47438,84	47640,78	47190,23	2,25	248,61	1944,86	11877	136
Итого:	4315,15	4151,33	4178,87	4128,58	0,13	22,75	184,75	672	0

Представитель абонента
Директор ООО "УК "Домоуправ"

Представитель теплоснабж. организации

Подпись
МП



Подпись
Ф.И.О.

20.02.2019г

ОТЧЕТ
о суточных параметрах теплоснабжения
22/01/19г.-18/02/19г.

Абонент:ООО "УК "ДОМОУПРАВ"
Адрес:Чичерина, 43 (ИТП-1)
Тепловычислитель ВКТ-7 сет. N 002
Договорные расходы:
М сет. воды=_____ т.сут Мгвс=_____ т.сут
Тхв= 7.00°C

Договор N:8848
Тип расходомера: _____
Пределы измерений:
G под max = 45.00 м3/ч G под min = 0.00 м3/ч
G обр max = 45.00 м3/ч G обр min = 0.00 м3/ч
G3 max = 3.00 м3/ч G3 min = 0.00 м3/ч


Заводской номер 00250253 ВВОД 1 СХЕМА ПОДКЛЮЧЕНИЯ 3 БД 1 ФТ=0 ТЗ=1 КС=0xD186 ПО 2.7

Дата	t1	t2	dt	V1	M1	V2	M2	V3	Mг	P1	P2	Qo	ВНР	ВОС	НС
	°C	°C	°C	м3	т	м3	т	м3	т	кг/см2	кг/см2	Гкал	ч	ч	
22.01.2019	85,16	48,55	36,61	102,51	99,31	96,41	95,35	0,07	3,96	7	7	3,597	24	0	
23.01.2019	89,39	47,18	42,21	88,55	85,5	82,88	81,98	0,01	3,52	7	7	3,583	24	0	
24.01.2019	97,97	53,1	44,87	105,69	101,44	98,91	97,57	0	3,87	7	7	4,51	24	0	
25.01.2019	99,42	58,67	40,75	127,09	121,89	119,64	117,72	0	4,17	7	7	4,96	24	0	
26.01.2019	99,28	56,38	42,9	118,98	114,14	111,97	110,32	0	3,82	7	7	4,895	24	0	
27.01.2019	102,21	57,37	44,84	115,8	110,83	108,84	107,18	0	3,65	7	7	4,978	24	0	
28.01.2019	102,23	57,86	44,37	115,17	110,23	108,23	106,55	0	3,68	7	7	4,863	24	0	
29.01.2019	102,06	56,73	45,33	115,87	110,91	108,92	107,27	0	3,64	7	7	4,99	24	0	
30.01.2019	93,57	56,17	37,4	126,8	122,14	119,76	118	0	4,14	7	7	4,573	24	0	
31.01.2019	97,43	58,39	39,04	125,86	120,92	118,66	116,77	0	4,15	7	7	4,721	24	0	
01.02.2019	96,56	57,03	39,53	118,97	114,3	111,94	110,22	0,01	4,08	7	7	4,546	24	0	
02.02.2019	92,6	50,99	41,61	106,75	102,89	99,74	98,5	0	4,39	7	7	4,239	24	0	
03.02.2019	95,25	51,5	43,75	107,22	103,14	100,72	99,46	0	3,68	7	7	4,527	24	0	
04.02.2019	102,33	60,35	41,98	129,21	123,65	121,74	119,69	0	3,96	7	7	5,208	24	0	
05.02.2019	110,17	67,18	42,99	146,66	139,49	138,73	135,88	0	3,61	7	7	6,002	24	0	
06.02.2019	112,51	64,36	48,15	131,48	124,83	122,37	120,01	0	4,82	7	7	5,945	24	0	
07.02.2019	110,34	65,11	45,23	133,81	127,22	124,68	122,29	0	4,93	7	7	5,748	24	0	
08.02.2019	102,6	61,46	41,14	131,3	125,63	122,86	120,73	0	4,9	7	7	5,167	24	0	
09.02.2019	95,42	57,03	38,39	128,49	123,58	121,79	119,93	0,01	3,65	7	7	4,718	24	0	
10.02.2019	87,92	51,75	36,17	123,27	119,23	116,3	114,79	0	4,44	7	7	4,271	24	0	
11.02.2019	85,04	52,16	32,88	122,06	118,25	115,55	114,07	0	4,18	7	7	3,877	24	0	
12.02.2019	85,82	51,66	34,16	121,41	117,58	114,63	113,2	0	4,38	7	7	3,935	24	0	
13.02.2019	85,01	51,99	33,02	122,98	119,17	116,66	115,17	0	4	7	7	3,887	24	0	
14.02.2019	85,48	50,64	34,84	114,26	110,65	108,21	106,89	0	3,76	7	7	3,829	24	0	
15.02.2019	84,41	48,93	35,48	105,82	102,58	100,28	99,14	0	3,44	7	7	3,607	24	0	
16.02.2019	84,93	49,17	35,76	107,73	104,36	102,11	100,94	0	3,42	7	7	3,686	24	0	
17.02.2019	82,62	46,63	35,99	101,34	98,34	95,62	94,63	0	3,71	7	7	3,525	24	0	
18.02.2019	82,9	45,95	36,95	93,31	90,53	87,77	86,87	0	3,66	7	7	3,334	24	0	
Итого:				3288,3	3162,73	3095,9	3051,12	0,1	111,61			125,72	672	0	
Средние:	94,66	54,79	39,86							7	7				

Дата	V1	M1	V2	M2	V3	Mг	Qo	ВНР	ВОС
	м3	т	м3	т	м3	т	Гкал	ч	ч
21/01/1924:00	17087,94	16598,75	16167,08	15969,09	1,15	629,66	492,42	5701	193
18/02/1924:00	20376,33	19761,48	19263	19020,21	1,25	741,27	618,14	6373	193
Итого:	3288,39	3162,73	3095,92	3051,12	0,1	111,61	125,72	672	0

Представитель абонента
Директор ООО "УК "Домоуправ"
/ _____ /
Подпись А.Н. Клименко/
МП

Представитель теплоснабж. организации
/ _____ /
Подпись /О.А. Безбородова/
Ф.И.О.
20.02.2019г.



ОТЧЕТ
о суточных параметрах теплоснабжения
22/01/19г.-18/02/19г.

Абонент: 000 "УК "ДОМОУПРАВ"
Адрес: Чичерина, 43 (ИТП-2)
Тепловычислитель ВКТ-7 сет. N 003
Договорные расходы:
М сет. воды = _____ т.сут Мгвс = _____ т.сут
Тхв = 7.00 °С

Договор N: 8848
Тип расходомера: _____
Пределы измерений:
G под max = 45.00 м3/ч G под min = 0.00 м3/ч
G обр max = 45.00 м3/ч G обр min = 0.00 м3/ч
G3 max = 3.00 м3/ч G3 min = 0.00 м3/ч

Заводской номер 00248580 ВВОД 1 СХЕМА ПОДКЛЮЧЕНИЯ 3 БД 1 ФТ=0 ТЗ=1 КС=0x1282 ПО 2.7

Дата	t1	t2	dt	V1	M1	V2	M2	V3	Mг	P1	P2	Qo	ВНР	ВОС	НС
	°С	°С	°С	м3	т	м3	т	м3	т	кг/см2	кг/см2	Гкал	ч	ч	
22.01.2019	84,49	50,85	33,64	123,95	120,12	113,83	112,47	0	7,65	7	7	4,043	24	0	
23.01.2019	89,05	53,78	35,27	125,48	121,24	115,17	113,65	0	7,59	7	7	4,279	24	0	
24.01.2019	97,3	59,94	37,36	140,15	134,62	128,37	126,25	0	8,37	7	7	5,04	24	0	
25.01.2019	98,5	60,88	37,62	138,21	132,63	126,62	124,47	0	8,16	7	7	5	24	0	
26.01.2019	98,4	58,23	40,17	132,52	127,18	121,25	119,36	0	7,82	7	7	5,12	24	0	
27.01.2019	101,32	59,59	41,73	134,06	128,38	122,38	120,37	0	8,01	7	7	5,372	24	0	
28.01.2019	101,43	62,39	39,04	142,72	136,68	130,47	128,13	0	8,55	7	7	5,351	24	0	
29.01.2019	101,35	63,14	38,21	148,09	141,82	135,38	132,93	0	8,89	7	7	5,435	24	0	
30.01.2019	92,77	57,91	34,86	138,82	133,81	127,53	125,54	0	8,27	7	7	4,672	24	0	
31.01.2019	96,37	56,4	39,97	125,94	121,07	115,29	113,59	0	7,48	7	7	4,848	24	0	
01.02.2019	96,06	54,91	41,15	116,5	112,04	106,56	105,07	0	6,97	7	7	4,618	24	0	
02.02.2019	91,8	50,45	41,35	107,91	104,08	98,82	97,64	0	6,44	7	7	4,308	24	0	
03.02.2019	94,4	50,65	43,75	105,76	101,81	96,63	95,47	0	6,34	7	7	4,46	24	0	
04.02.2019	101,38	58,56	42,82	126,45	121,09	115,44	113,64	0	7,45	7	7	5,197	24	0	
05.02.2019	109,07	67,63	41,44	152,36	145,06	138,91	136,05	0	9,01	7	7	6,034	24	0	
06.02.2019	111,39	65,59	45,8	136,67	129,89	124,08	121,65	0	8,24	7	7	5,979	24	0	
07.02.2019	109,33	65,78	43,55	138,92	132,19	126,36	123,88	0	8,31	7	7	5,782	24	0	
08.02.2019	101,64	61,46	40,18	136,93	131,11	124,97	122,8	0	8,31	7	7	5,286	24	0	
09.02.2019	94,68	57,05	37,63	139,68	134,42	127,55	125,64	0,01	8,78	7	7	5,065	24	0	
10.02.2019	87,3	52,83	34,47	130,43	126,17	119,43	117,88	0	8,29	7	7	4,354	24	0	
11.02.2019	84,25	51,47	32,78	132,12	128,09	121,38	119,87	0	8,22	7	7	4,201	24	0	
12.02.2019	84,97	52,39	32,58	126,36	122,42	115,97	114,5	0	7,92	7	7	3,992	24	0	
13.02.2019	84,26	52,21	32,05	129,41	125,46	118,83	117,32	0	8,14	7	7	4,026	24	0	
14.02.2019	84,68	50,57	34,11	122,22	118,45	111,88	110,55	0	7,9	7	7	4,044	24	0	
15.02.2019	83,66	49,22	34,44	112,83	109,43	103,17	101,99	0	7,44	7	7	3,77	24	0	
16.02.2019	84,21	48,86	35,35	111,41	108,02	102,05	100,91	0	7,11	7	7	3,817	24	0	
17.02.2019	81,88	45,97	35,91	101,36	98,42	92,53	91,6	0	6,82	7	7	3,535	24	0	
18.02.2019	82,18	45,62	36,56	98,54	95,66	90,14	89,28	0	6,38	7	7	3,499	24	0	
Итого:				3575,8	3441,36	3270,9	3222,5	0,01	218,86			131,13	672	0	
Средние:	93,86	55,86	37,99							7	7				

Дата	V1	M1	V2	M2	V3	Mг	Qo	ВНР	ВОС
	м3	т	м3	т	м3	т	Гкал	ч	ч
21/01/1924:00	17683,11	17185,79	16304,03	16098,72	1,26	1087,07	487,94	5713	181
18/02/1924:00	21258,91	20627,15	19575,02	19321,22	1,27	1305,93	619,07	6385	181
Итого:	3575,8	3441,36	3270,99	3222,5	0,01	218,86	131,13	672	0

Представитель абонента
Директор ООО "УК "Домоуправ"
/ _____ / А.Н. Клименко/
Подпись
МП



Представитель теплоснабж. организации
/ _____ / О.А. Безбородова/
Подпись
Ф.И.О.
20.02.2019

ОТЧЕТ
о суточных параметрах теплоснабжения
22/01/19г.-18/02/19г.

Абонент: 000 "УК "ДОМОУПРАВ"
Адрес: Чичерина, 43 (ИТП-3)
Тепловычислитель ВКТ-7 сет. N 001
Договорные расходы:
М сет. воды = _____ т.сут Мгвс = _____ т.сут
Тхв = 7.00°C

Договор N: 8848
Тип расходомера: _____
Пределы измерений:
G под max = 45.00 м3/ч G под min = 0.00 м3/ч
G обр max = 45.00 м3/ч G обр min = 0.00 м3/ч
G3 max = 3.00 м3/ч G3 min = 0.00 м3/ч

Заводской номер 00231261 ВВОД 1 СХЕМА ПОДКЛЮЧЕНИЯ 3 БД 1 ФТ=0 ТЗ=1 КС=0x41БЕ ПО 2.7

Дата	t1	t2	dt	V1	M1	V2	M2	V3	Mг	P1	P2	Qo	ВНР	ВОС	НС
	°C	°C	°C	м3	т	м3	т	м3	т	кг/см2	кг/см2	Гкал	ч	ч	
22.01.2019	84,87	53,41	31,46	122,82	119,02	114,88	113,36	0	5,66	7	7	3,732	24	0	
23.01.2019	89,38	54,83	34,55	122,37	118,19	114,24	112,64	0	5,55	7	7	4,077	24	0	
24.01.2019	97,78	61,07	36,71	136,11	130,71	126,57	124,41	0	6,3	7	7	4,79	24	0	
25.01.2019	98,93	61,21	37,72	134,82	129,36	125,23	123,04	0	6,32	7	7	4,827	24	0	
26.01.2019	98,86	60,6	38,26	134,73	129,25	125,02	122,94	0	6,31	7	7	4,95	24	0	
27.01.2019	101,82	62,09	39,73	134,83	129,07	124,95	122,74	0	6,33	7	7	5,113	24	0	
28.01.2019	101,87	64,27	37,6	143,77	137,62	133,47	130,95	0	6,67	7	7	5,173	24	0	
29.01.2019	101,65	64,11	37,54	144,04	137,94	133,74	131,22	0	6,72	7	7	5,182	24	0	
30.01.2019	93,07	58,1	34,97	137,19	132,17	127,84	125,84	0	6,33	7	7	4,616	24	0	
31.01.2019	96,96	58,66	38,3	128,37	123,36	119,29	117,37	0	5,99	7	7	4,693	24	0	
01.02.2019	96,48	56,57	39,91	115,68	111,18	107,47	105,86	0	5,32	7	7	4,44	24	0	
02.02.2019	92,21	52,19	40,02	104,67	100,93	97,47	96,2	0	4,73	7	7	3,986	24	0	
03.02.2019	94,89	53,36	41,53	108,77	104,65	101,1	99,74	0	4,91	7	7	4,357	24	0	
04.02.2019	101,81	62,36	39,45	131,62	126	122,12	119,96	0	6,04	7	7	4,982	24	0	
05.02.2019	109,51	67,88	41,63	146,93	139,81	135,83	133,03	0	6,78	7	7	5,832	24	0	
06.02.2019	111,91	65,83	46,08	130,89	124,32	120,63	118,22	0	6,1	7	7	5,69	24	0	
07.02.2019	109,73	67,38	42,35	140,43	133,62	129,7	127,05	0	6,57	7	7	5,653	24	0	
08.02.2019	102,01	62,39	39,62	137,25	131,35	127,13	124,85	0	6,5	7	7	5,199	24	0	
09.02.2019	94,85	58,83	36,02	134,69	129,6	125,26	123,22	0,01	6,38	7	7	4,648	24	0	
10.02.2019	87,42	52,36	35,06	122,22	118,21	114,12	112,64	0	5,57	7	7	4,114	24	0	
11.02.2019	84,6	53,41	31,19	128,1	124,14	119,97	118,36	0	5,78	7	7	3,86	24	0	
12.02.2019	85,38	53,23	32,15	125,19	121,3	117,19	115,59	0	5,71	7	7	3,82	24	0	
13.02.2019	84,55	53,45	31,1	125,76	121,88	117,79	116,23	0	5,65	7	7	3,738	24	0	
14.02.2019	85,06	52,66	32,4	119,07	115,38	111,48	110,02	0	5,36	7	7	3,705	24	0	
15.02.2019	84,04	51,12	32,92	111,34	107,96	104,27	102,99	0	4,97	7	7	3,533	24	0	
16.02.2019	84,53	49,95	34,58	110,65	107,23	103,5	102,24	0	4,99	7	7	3,652	24	0	
17.02.2019	82,25	47,83	34,42	100,52	97,58	94,09	93,07	0	4,51	7	7	3,33	24	0	
18.02.2019	82,58	47,24	35,34	94,12	91,33	88,02	87,08	0	4,25	7	7	3,214	24	0	
Итого:				3526,9	3393,16	3282,3	3230,86	0,01	162,3			124,906	672	0	
Средние:	94,25	57,37	36,87							7	7				

Дата	V1	M1	V2	M2	V3	Mг	Qo	ВНР	ВОС
	м3	т	м3	т	м3	т	Гкал	ч	ч
21/01/1924:00	6501,95	6261,85	6043,61	5959,07	0	302,78	243,40	1453	0
18/02/1924:00	10028,9	9655,01	9325,98	9189,93	0,01	465,08	368,31	2125	0
Итого:	3526,95	3393,16	3282,37	3230,86	0,01	162,3	124,91	672	0

Представитель абонента
Директор ООО "УК "Домоуправ"
/ / А.Н. Клименко/
Подпись
МП

Представитель теплоснабж. организации
/ / О.А. Безбородова/
Подпись
Ф.И.О.
20.02.2019г



ОТЧЕТ
о суточных параметрах теплоснабжения
22/01/19г.-18/02/19г.

Абонент: 000 "УК "ДОМОУПРАВ"
Адрес: Чичерина, 43 (ИТП-4)
Тепловычислитель ВКТ-7 сет. N 004
Договорные расходы:
М сет. воды = _____ т.сут Мгвс = _____ т.сут
Тхв = 7.00 °C

Договор N: 8848
Тип расходомера: _____
Пределы измерений:
G под max = 10045.01 м3/ч G под min = 0.00 м3/ч
G обр max = 45.00 м3/ч G обр min = 0.00 м3/ч
G3 max = 3.00 м3/ч G3 min = 0.00 м3/ч


Заводской номер 00220191 ВВОД 1 СХЕМА ПОДКЛЮЧЕНИЯ 3 БД 1 ФТ=0 ТЗ=1 КС=0xЕ4D1 ПО 2.7

Дата	t1	t2	dt	V1	M1	V2	M2	V3	Mг	P1	P2	Qo	ВНР	ВОС	НС
	°C	°C	°C	м3	т	м3	т	м3	т	кг/см2	кг/см2	Гкал	ч	ч	
22.01.2019	84,67	51,05	33,62	113,76	110,26	111,32	109,96	0	0,3	7	7	3,693	24	0	
23.01.2019	89,02	52,22	36,8	109,14	105,41	106,35	104,97	0	0,44	7	7	3,882	24	0	
24.01.2019	97,44	58,07	39,37	122,49	117,64	118,56	116,72	0	0,92	7	7	4,633	24	0	
25.01.2019	98,68	60,26	38,42	126,88	121,77	122,72	120,62	0	1,15	7	7	4,644	24	0	
26.01.2019	98,6	59,43	39,17	125,41	120,34	121,24	119,26	0	1,08	7	7	4,72	24	0	
27.01.2019	101,54	59,87	41,67	126,33	120,96	121,93	119,92	0	1,04	7	7	5,026	24	0	
28.01.2019	101,62	62,83	38,79	132,95	127,3	128,62	126,3	0	1	7	7	4,939	24	0	
29.01.2019	101,45	62,32	39,13	132,42	126,81	127,86	125,6	0	1,21	7	7	4,973	24	0	
30.01.2019	92,91	58,25	34,66	131,41	126,61	127,49	125,48	0	1,13	7	7	4,379	24	0	
31.01.2019	96,65	57,86	38,79	119,93	115,24	115,96	114,15	0	1,09	7	7	4,443	24	0	
01.02.2019	96,26	55,67	40,59	109,83	105,57	106,08	104,55	0	1,02	7	7	4,284	24	0	
02.02.2019	91,92	51,55	40,37	100,71	97,11	97,42	96,18	0	0,93	7	7	3,873	24	0	
03.02.2019	94,5	51,28	43,22	99,32	95,59	95,85	94,7	0	0,89	7	7	4,15	24	0	
04.02.2019	101,46	59,35	42,11	119,09	114,05	114,78	112,92	0	1,13	7	7	4,816	24	0	
05.02.2019	109,14	64,72	44,42	129,69	123,44	124,81	122,42	0	1,02	7	7	5,488	24	0	
06.02.2019	111,59	63,91	47,68	120,6	114,6	116,19	114,01	2,35	0,59	7	7	5,452	24	0	
07.02.2019	109,51	65,42	44,09	129,95	123,66	125,93	123,47	0,41	0,19	7	7	5,447	24	0	
08.02.2019	101,86	61,91	39,95	131,02	125,42	127,48	125,24	0	0,18	7	7	5,019	24	0	
09.02.2019	94,73	57,11	37,62	129,38	124,49	126,31	124,36	0,01	0,13	7	7	4,646	24	0	
10.02.2019	87,26	51,52	35,74	116,19	112,37	113,72	112,27	0	0,1	7	7	3,985	24	0	
11.02.2019	84,4	52,23	32,17	120,95	117,22	118,71	117,18	0	0,04	7	7	3,752	24	0	
12.02.2019	85,19	51,42	33,77	116,16	112,54	113,98	112,55	0	-0,01	7	7	3,76	24	0	
13.02.2019	84,36	52,33	32,03	116,66	113,09	114,43	112,95	0,01	0,14	7	7	3,602	24	0	
14.02.2019	84,9	52,14	32,76	117,52	113,87	115,11	113,65	0	0,22	7	7	3,707	24	0	
15.02.2019	83,85	51,14	32,71	109,44	106,12	107,34	106,01	0	0,11	7	7	3,444	24	0	
16.02.2019	84,34	49,68	34,66	105,99	102,73	103,87	102,65	0	0,08	7	7	3,523	24	0	
17.02.2019	82,06	47,09	34,97	98,56	95,67	96,57	95,56	0	0,11	7	7	3,323	24	0	
18.02.2019	82,37	46,65	35,72	91,98	89,29	90,04	89,13	0	0,16	7	7	3,181	24	0	
Итого:				3303,7	3179,17	3210,6	3162,78	2,78	16,39			120,79	672	0	
Средние:	94,01	55,97	38,03							7	7				

Дата	V1	M1	V2	M2	V3	Mг	Qo	ВНР	ВОС
	м3	т	м3	т	м3	т	Гкал	ч	ч
21/01/1924:00	13933,75	13524,11	13657,38	13506,06	1,45	18,05	451,47	5717	178
18/02/1924:00	17237,51	16703,28	16868,05	16668,84	4,23	34,44	572,26	6389	178
Итого:	3303,76	3179,17	3210,67	3162,78	2,78	16,39	120,79	672	0

Представитель абонента: _____
Директор ООО "УК "Домоуправ" _____
/ _____
Подпись _____ Ф.И.О. _____
МП _____

Представитель теплоснабж. организации _____
/ О.А. Безбородова/
Подпись _____ Ф.И.О. _____
20.02.2019



ОТЧЕТ
о суточных параметрах теплоснабжения
22/01/19г.-18/02/19г.

Абонент:ООО "УК "ДОМОУПРАВ"

Договор N:8848

Адрес:Университетская Набережная, 60 (ИТП-1Тип расходомера:_____

Телловычислитель ВКТ-7 сет.N 001

Пределы измерений:

Договорные расходы:

G под max = 2.00 м3/ч G под min = 1.00 м3/ч

М сет.воды=_____т.сут Мгвс=_____т.сут

G обр max = 2.00 м3/ч G обр min = 1.00 м3/ч

Тхв= 0.00°С

G3 max = 2.00 м3/ч G3 min = 1.00 м3/ч

Заводской номер 00246565

ВВОД 1

СХЕМА ПОДКЛЮЧЕНИЯ 3

БД 1

ФТ=0


Т3=1

КС=0x7F70

ПО 2.7

Дата	t1	t2	dt	V1	M1	V2	M2	V3	Mг	P1	P2	Qo	ВНР	ВОС	НС
	°С	°С	°С	м3	т	м3	т	м3	т	кг/см2	кг/см2	Гкал	ч	ч	
22.01.2019	85,22	44,21	41,01	224,5	217,49	225,9	223,83	0	-6,34	7	7	8,918	24	0	
23.01.2019	90,37	42,17	48,2	198,8	191,92	199,4	197,74	0,02	-5,82	7	7	9,25	24	0	
24.01.2019	98,76	54,39	44,37	310,9	298,33	308,2	303,93	0	-5,6	7	7	13,256	24	0	
25.01.2019	99,42	56,88	42,54	330,2	316,68	323,6	318,72	0	-2,04	7	7	13,507	24	0	
26.01.2019	99,47	56,03	43,44	330,7	317,17	323,6	318,92	0	-1,75	7	7	13,805	24	0	
27.01.2019	102,43	57,55	44,88	339,3	324,69	331,6	326,53	0	-1,84	7	7	14,604	24	0	
28.01.2019	102,44	58,87	43,57	347,9	332,93	340	334,58	0	-1,65	7	7	14,545	24	0	
29.01.2019	102,21	60,33	41,88	359	343,6	351,1	345,2	0	-1,6	7	7	14,431	24	0	
30.01.2019	93,37	53,29	40,08	315	303,44	309	304,89	0,01	-1,45	7	7	12,176	24	0	
31.01.2019	97,57	55,65	41,92	321	308,27	314,4	309,87	0	-1,6	7	7	12,945	24	0	
01.02.2019	97,01	52,47	44,54	283,6	272,53	277,5	273,94	0,02	-1,41	7	7	12,154	24	0	
02.02.2019	92,96	49,67	43,29	257,3	247,95	252,1	249,19	0,01	-1,24	7	7	10,743	24	0	
03.02.2019	95,94	51,9	44,04	297,3	285,86	291,1	287,47	0	-1,61	7	7	12,604	24	0	
04.02.2019	102,63	59,74	42,89	346,2	331,22	338,8	333,27	0	-2,05	7	7	14,244	24	0	
05.02.2019	110,2	67,73	42,47	408,6	388,64	398,8	390,54	0	-1,9	7	7	16,571	24	0	
06.02.2019	112,58	63,41	49,17	333	316,11	323,3	317,33	0	-1,22	7	7	15,611	24	0	
07.02.2019	110,28	61,63	48,65	326,1	310,14	316,8	311,26	0,01	-1,12	7	7	15,144	24	0	
08.02.2019	102,27	56,05	46,22	303,4	290,36	295,6	291,3	0,01	-0,94	7	7	13,449	24	0	
09.02.2019	94,9	54,52	40,38	323,4	311,22	316,4	312,02	0,01	-0,8	7	7	12,585	24	0	
10.02.2019	87,98	50,57	37,41	304	293,96	297,9	294,32	0,03	-0,36	7	7	11,006	24	0	
11.02.2019	85,11	51,39	33,72	335	324,54	329	324,95	0,01	-0,41	7	7	10,949	24	0	
12.02.2019	85,76	52,65	33,11	328,7	318,34	322,7	318,54	0,02	-0,2	7	7	10,543	24	0	
13.02.2019	85,11	53,56	31,55	338,9	328,32	332,9	328,43	0,02	-0,11	7	7	10,368	24	0	
14.02.2019	85,56	51,11	34,45	302,8	293,27	297,2	293,56	0	-0,29	7	7	10,107	24	0	
15.02.2019	84,6	49,39	35,21	284,2	275,46	278,8	275,61	0,02	-0,15	7	7	9,699	24	0	
16.02.2019	85,04	50,41	34,63	295,9	286,71	290,5	286,99	0	-0,28	7	7	9,937	24	0	
17.02.2019	82,81	46,6	36,21	265,9	257,99	260,8	258,13	0,01	-0,14	7	7	9,341	24	0	
18.02.2019	83,25	46,01	37,24	251	243,48	246	243,55	0	-0,07	7	7	9,068	24	0	
Итого:				8662,6	8330,62	8493	8374,61	0,2	-43,99			341,56	672	0	
Средние:	94,83	53,86	40,96							7	7				

Дата	V1	M1	V2	M2	V3	Mг	Qo	ВНР	ВОС
	м3	т	м3	т	м3	т	Гкал	ч	ч
21/01/1924:00	50358,2	48892,48	50030,7	49513,11	0,67	-620,63	1694,79	7354	143
18/02/1924:00	59020,8	57223,1	58523,7	57887,72	0,87	-664,62	2036,35	8026	143
Итого:	8662,6	8330,62	8493	8374,61	0,2	-43,99	341,56	672	0

Представитель абонента
Директор ООО "УК "Домоуправ"
/ _____ / А.Н. Клименко
Подпись
МП


Представитель теплоснабж.организации
/ _____ / О.А. Безбородова/
Подпись
Ф.И.О.
00.02.2019

ОТЧЕТ
о суточных параметрах теплоснабжения
22/01/19г.-18/02/19г.

Абонент: ООО "УК "ДОМОУПРАВ" Договор N:8848
 Адрес: Университетская Набережная, 60 (ИТП-2) Тип расходомера: _____
 Тепловычислитель ВКТ-7 сет. N 001 Пределы измерений:
 Договорные расходы: G под max = 2.00 м3/ч G под min = 1.00 м3/ч
 M сет. воды = _____ т.сут Mгвс = _____ т.сут G обр max = 2.00 м3/ч G обр min = 1.00 м3/ч
 Тхв = 5.00 °C G3 max = 2.00 м3/ч G3 min = 1.00 м3/ч

Заводской номер 00246540 ВВОД 1 СХЕМА ПОДКЛЮЧЕНИЯ 3 ВД 1 ФТ=0 ТЗ=1 КС=0хА229 ПО 2.7

Дата	t1	t2	dt	V1	M1	V2	M2	V3	Mг	P1	P2	Qo	ВНР	ВОС	НС
	°C	°C	°C	м3	т	м3	т	м3	т	кг/см2	кг/см2	Гкал	ч	ч	
22.01.2019	84,95	50,88	34,07	287	278,07	287,4	283,92	0	-5,85	7	7	9,476	24	0	
23.01.2019	89,56	55,76	33,8	331,6	320,28	332,3	327,53	0	-7,25	7	7	10,836	24	0	
24.01.2019	97,81	62,51	35,3	364,4	349,9	363,7	357,2	0	-7,3	7	7	12,389	24	0	
25.01.2019	99,08	56,8	42,28	286,2	274,55	283,9	279,63	0	-5,08	7	7	11,639	24	0	
26.01.2019	99,13	55,02	44,11	281	269,57	278,3	274,39	0	-4,82	7	7	11,911	24	0	
27.01.2019	102,08	56,63	45,45	294,4	281,81	291,6	287,27	0	-5,46	7	7	12,841	24	0	
28.01.2019	102,12	59,17	42,95	307,5	294,31	305,3	300,37	0	-6,06	7	7	12,671	24	0	
29.01.2019	101,88	60,19	41,69	322,5	308,74	320,6	315,28	0	-6,54	7	7	12,908	24	0	
30.01.2019	93,13	53,36	39,77	287,5	277	286,1	282,29	0	-5,29	7	7	11,026	24	0	
31.01.2019	97,29	55,14	42,15	285,8	274,52	283,9	279,89	0	-5,37	7	7	11,592	24	0	
01.02.2019	96,77	52,95	43,82	259,1	248,96	256,7	253,34	0	-4,38	7	7	10,93	24	0	
02.02.2019	92,66	49,2	43,46	232,8	224,37	231	228,37	0	-4	7	7	9,76	24	0	
03.02.2019	95,61	51,74	43,87	263,6	253,51	261,6	258,34	0	-4,83	7	7	11,133	24	0	
04.02.2019	102,29	59,4	42,89	304,8	291,7	303	298,1	0	-6,4	7	7	12,539	24	0	
05.02.2019	109,81	66,33	43,48	353,3	336,13	352,1	345,1	0	-8,97	7	7	14,675	24	0	
06.02.2019	112,45	63,86	48,59	303,6	288,25	300,1	294,5	0	-6,25	7	7	14,076	24	0	
07.02.2019	110,21	61,35	48,86	293,6	279,24	290,2	285,2	0	-5,96	7	7	13,697	24	0	
08.02.2019	102,3	56,44	45,86	280,6	268,53	277,8	273,72	0	-5,19	7	7	12,344	24	0	
09.02.2019	94,89	54,66	40,23	293,4	282,34	291,5	287,43	0	-5,09	7	7	11,379	24	0	
10.02.2019	87,9	50,88	37,02	280,3	271,07	278,7	275,29	0	-4,22	7	7	10,056	24	0	
11.02.2019	84,86	51,23	33,63	292,6	283,53	291,6	288,04	0	-4,51	7	7	9,544	24	0	
12.02.2019	85,45	51,46	33,99	282,2	273,33	281	277,49	0	-4,16	7	7	9,301	24	0	
13.02.2019	84,88	53,14	31,74	302,3	292,92	301,7	297,69	0	-4,77	7	7	9,314	24	0	
14.02.2019	85,27	49,33	35,94	266,4	258,08	264,9	261,86	0	-3,78	7	7	9,28	24	0	
15.02.2019	84,33	48,31	36,02	253,3	245,53	251,6	248,85	0	-3,32	7	7	8,846	24	0	
16.02.2019	84,79	49,63	35,16	262,4	254,26	260,8	257,76	0	-3,5	7	7	8,948	24	0	
17.02.2019	82,59	45,68	36,91	240,3	233,18	238,3	235,94	0	-2,76	7	7	8,605	24	0	
18.02.2019	82,99	45,3	37,69	226,2	219,44	224,4	222,22	0	-2,78	7	7	8,269	24	0	
Итого:				8038,7	7733,12	7990,1	7877,01	0	-143,89			309,98	672	0	
Средние:	94,53	54,51	40,02							7	7				

Дата	V1	M1	V2	M2	V3	Mг	Qo	ВНР	ВОС
	м3	т	м3	т	м3	т	Гкал	ч	ч
21/01/1924:00	21149	20409,1	21061	20815,45	0	-406,35	836,92	2193	0
18/02/1924:00	29187,7	28142,22	29051,1	28692,46	0	-550,24	1146,90	2865	0
Итого:	8038,7	7733,12	7990,1	7877,01	0	-143,89	309,98	672	0


Представитель абонента
Директор ООО "УК "Домоуправ"

Представитель теплоснабж. организации

/ А.Н. Климченко /
Подпись

/ О.А. Безбородова /
Подпись

МП



20.02.2019

ОТЧЕТ
о суточных параметрах теплоснабжения
22/01/19г.-18/02/19г.

Абонент: ООО "УК "ДОМОУПРАВ"

Договор N:8848

Адрес: Университетская Набережная, 64 (ИТП-1) Тип расходомера: _____

Тепловычислитель ВКТ-7 сет. N 001 Пределы измерений:

Договорные расходы: G под max = 2.00 м3/ч G под min = 1.00 м3/ч

M сет. воды = _____ т.сут Mгвс = _____ т.сут G обр max = 2.00 м3/ч G обр min = 1.00 м3/ч

Tхв = 0.00 °C G3 max = 2.00 м3/ч G3 min = 1.00 м3/ч

Заводской номер 00248274

ВВОД 1 СХЕМА ПОДКЛЮЧЕНИЯ 1 БД 1 ФТ=0 ТЗ=1 КС=0xВ6ВЕ ПО 2.7

Дата	t1	t2	dt	V1	M1	V2	M2	V3	Mг	P1	P2	Qo	ВНР	ВОС	НС
	°C	°C	°C	м3	т	м3	т	м3	т	кг/см2	кг/см2	Гкал	ч	ч	
22.01.2019	84,71	50,37	34,34	329,96	319,77	321,15	317,34	0	2,43	7	7	10,982	24	0	
23.01.2019	89,35	54,82	34,53	375,91	363,15	365,35	360,26	0	2,89	7	7	12,553	24	0	
24.01.2019	97,52	60,38	37,14	411,26	394,99	398,47	391,8	0	3,19	7	7	14,701	24	0	
25.01.2019	98,64	57,31	41,33	339,13	325,45	327,83	322,83	0	2,62	7	7	13,484	24	0	
26.01.2019	98,68	56,57	42,11	343,74	329,89	332,01	327,09	0	2,8	7	7	13,921	24	0	
27.01.2019	101,61	57,37	44,24	354,9	339,81	342,05	336,85	0	2,96	7	7	15,067	24	0	
28.01.2019	101,65	58,91	42,74	365,13	349,63	352,18	346,55	0	3,08	7	7	14,983	24	0	
29.01.2019	101,51	59,76	41,75	375,64	359,69	362,62	356,67	0	3,02	7	7	15,059	24	0	
30.01.2019	92,75	52,95	39,8	337,61	325,34	327,04	322,78	0	2,56	7	7	12,961	24	0	
31.01.2019	96,76	54,98	41,78	338,81	325,58	327,49	322,9	0	2,68	7	7	13,622	24	0	
01.02.2019	96,29	52,48	43,81	299,87	288,26	289,64	285,92	0	2,34	7	7	12,643	24	0	
02.02.2019	92,19	49,47	42,72	272,65	262,89	263,91	260,89	0	2	7	7	11,243	24	0	
03.02.2019	95,09	51,43	43,66	308,05	296,36	297,6	293,93	0	2,43	7	7	12,952	24	0	
04.02.2019	101,78	58,87	42,91	362,11	346,68	349,23	343,66	0	3,02	7	7	14,912	24	0	
05.02.2019	109,3	65,81	43,49	424,7	404,25	408,5	400,49	0	3,76	7	7	17,65	24	0	
06.02.2019	111,69	62,96	48,73	357,23	339,37	342,28	336,07	0	3,3	7	7	16,613	24	0	
07.02.2019	109,52	61,47	48,05	347,42	330,62	333,16	327,38	0	3,24	7	7	15,948	24	0	
08.02.2019	101,53	55,48	46,05	317,21	303,75	305,27	300,94	0	2,81	7	7	14,015	24	0	
09.02.2019	94,35	53,85	40,5	341,54	328,79	330,38	325,91	0	2,88	7	7	13,336	24	0	
10.02.2019	87,39	50,23	37,16	317,52	307,16	308,4	304,73	0	2,43	7	7	11,422	24	0	
11.02.2019	84,48	51,15	33,33	349,06	338,34	339,88	335,72	0	2,62	7	7	11,28	24	0	
12.02.2019	85,13	52,15	32,98	345,81	335,04	336,85	332,55	0	2,49	7	7	11,056	24	0	
13.02.2019	84,5	52,96	31,54	357,2	346,2	348,25	343,7	0	2,5	7	7	10,929	24	0	
14.02.2019	84,91	50,15	34,76	320	310,07	311,46	307,8	0	2,27	7	7	10,78	24	0	
15.02.2019	83,94	49	34,94	300,02	290,89	292,16	288,87	0	2,02	7	7	10,165	24	0	
16.02.2019	84,43	50,15	34,28	311,35	301,79	303,2	299,61	0	2,18	7	7	10,35	24	0	
17.02.2019	82,17	46,61	35,56	279,02	270,85	271,72	268,94	0	1,91	7	7	9,636	24	0	
18.02.2019	82,54	46,18	36,36	258,52	250,88	251,72	249,22	0	1,66	7	7	9,119	24	0	
Итого:				9441,3	9085,49	9139,8	9011,4	0	74,09			361,38	672	0	
Средние:	94,08	54,42	39,66							7	7				

Дата	V1	M1	V2	M2	V3	Mг	Qo	ВНР	ВОС
	м3	т	м3	т	м3	т	Гкал	ч	ч
21/01/1924:00	42306,11	41064,18	41332,27	40837,55	0	226,63	1282,65	4833	149
18/02/1924:00	51747,48	50149,67	50472,07	49848,95	0	300,72	1644,03	5505	149
Итого:	9441,37	9085,49	9139,8	9011,4	0	74,09	361,38	672	0

Представитель абонента
Директор ООО "УК "Домоуправ"

Представитель теплоснабж. организации

Подпись _____
М.П. _____
«Управляющая компания «Домоуправ»
Для документов
ИНН 7452138715

Подпись _____ /О.А. Безбородова/
Ф.И.О.
20.02.2019

ОТЧЕТ
о суточных параметрах теплоснабжения
22/01/19г.-18/02/19г.

Абонент: ООО "УК "ДОМОУПРАВ" Договор N:8848
 Адрес: Университетская Набережная, 64 (ИТП-2) Тип расходомера: _____
 Тепловычислитель ВКТ-7 сет. N 001 Пределы измерений:
 Договорные расходы: G под max = 2.00 м3/ч G под min = 1.00 м3/ч
 M сет. воды = _____ т.сут Mгвс = _____ т.сут G обр max = 2.00 м3/ч G обр min = 1.00 м3/ч
 Тхв = 5.00 °C G3 max = 2.00 м3/ч G3 min = 1.00 м3/ч

Заводской номер 00246650 ВВОД 1 СХЕМА ПОДКЛЮЧЕНИЯ 3 БД 1 ФТ=0 Т3=1 КС=0x8712 ПО 2.7

Дата	t1	t2	dt	V1	M1	V2	M2	V3	Mг	P1	P2	Qo	ВНР	ВОС	НС
	°C	°C	°C	м3	т	м3	т	м3	т	кг/см2	кг/см2	Гкал	ч	ч	
22.01.2019	84,59	50,66	33,93	311,8	302,18	308,3	304,61	0	-2,43	7	7	10,256	24	0	
23.01.2019	89,21	54	35,21	340,3	328,8	336,2	331,64	0	-2,84	7	7	11,583	24	0	
24.01.2019	97,39	58,98	38,41	377,1	362,21	371,2	365,25	0	-3,04	7	7	13,941	24	0	
25.01.2019	98,5	56,71	41,79	311,5	298,96	305,2	300,63	0	-1,67	7	7	12,525	24	0	
26.01.2019	98,54	55,46	43,08	312	299,43	305,8	301,45	0	-2,02	7	7	12,922	24	0	
27.01.2019	101,44	56,26	45,18	315	301,67	308,2	303,66	0	-1,99	7	7	13,659	24	0	
28.01.2019	101,53	58,32	43,21	329,8	315,81	322,9	317,82	0	-2,01	7	7	13,681	24	0	
29.01.2019	101,42	59,45	41,97	345,6	330,93	338,7	333,16	0	-2,23	7	7	13,923	24	0	
30.01.2019	92,65	52,75	39,9	307,7	296,6	302,1	298,22	0	-1,62	7	7	11,847	24	0	
31.01.2019	96,64	54,13	42,51	305,9	293,97	299,8	295,73	0	-1,76	7	7	12,513	24	0	
01.02.2019	96,18	51,46	44,72	265,5	255,24	259,8	256,59	0	-1,35	7	7	11,432	24	0	
02.02.2019	91,98	49,07	42,91	248,8	239,93	243,4	240,64	0,01	-0,71	7	7	10,309	24	0	
03.02.2019	94,9	50,46	44,44	276	265,58	270,2	266,99	0	-1,41	7	7	11,816	24	0	
04.02.2019	101,62	57,67	43,95	324,8	311,01	318	313,12	0	-2,11	7	7	13,702	24	0	
05.02.2019	109,21	65,8	43,41	390,4	371,61	381,9	374,41	0	-2,8	7	7	16,196	24	0	
06.02.2019	111,5	62,04	49,46	319,1	303,19	310,9	305,43	0	-2,24	7	7	15,061	24	0	
07.02.2019	109,37	60,16	49,21	313,5	298,37	305,7	300,6	0	-2,23	7	7	14,743	24	0	
08.02.2019	101,47	55,17	46,3	294,6	282,1	288,3	284,23	0	-2,13	7	7	13,089	24	0	
09.02.2019	94,34	54,06	40,28	322,6	310,53	316,6	312,3	0	-1,77	7	7	12,527	24	0	
10.02.2019	87,28	49,87	37,41	292,4	282,89	287,2	283,84	0	-0,95	7	7	10,593	24	0	
11.02.2019	84,39	50,29	34,1	307,5	298,04	303,1	299,51	0,02	-1,47	7	7	10,169	24	0	
12.02.2019	85,02	50,83	34,19	302,4	293,01	298	294,41	0	-1,4	7	7	10,024	24	0	
13.02.2019	84,39	51,86	32,53	317,9	308,17	313,4	309,45	0	-1,28	7	7	10,033	24	0	
14.02.2019	84,81	49,63	35,18	285	276,19	280,6	277,35	0	-1,16	7	7	9,723	24	0	
15.02.2019	83,81	48,45	35,36	274,4	266,1	270,2	267,22	0	-1,12	7	7	9,409	24	0	
16.02.2019	84,3	49,58	34,72	284,3	275,59	280	276,78	0	-1,19	7	7	9,572	24	0	
17.02.2019	82,02	46,45	35,57	253,1	245,71	249,1	246,57	0	-0,86	7	7	8,742	24	0	
18.02.2019	82,39	46,23	36,16	238,5	231,5	234,4	232,05	0,01	-0,55	7	7	8,37	24	0	
Итого:				8567,5	8245,32	8409,2	8293,66	0,04	-48,34			332,36	672	0	
Средние:	93,96	53,77	40,18							7	7				


Дата	V1	M1	V2	M2	V3	Mг	Qo	ВНР	ВОС
	м3	т	м3	т	м3	т	Гкал	ч	ч
21/01/1924:00	36576,7	35488,48	35780,2	35376,01	0,54	112,47	1183,75	4838	144
18/02/1924:00	45144,2	43733,8	44189,4	43669,67	0,58	64,13	1516,11	5510	144
Итого:	8567,5	8245,32	8409,2	8293,66	0,04	-48,34	332,36	672	0

Представитель абонента
 Директор ООО "УК "Домоуправ"

 Подпись И.А. Клименко/
 Ф.И.О.
 МП

Представитель теплоснабж. организации

 Подпись И.А. Безбородова/
 Ф.И.О.
 20.02.2019



ОТЧЕТ
о суточных параметрах теплоснабжения
22/01/19г.-18/02/19г.

Абонент:ООО "УК "ДОМОУПРАВ"
Адрес:Ул. Чичерина, 45 (19стр)
Тепловычислитель ВКТ-7 сет.№ 001
Договорные расходы:
М сет.воды=_____т.сут Мгвс=_____ т.сут
Тхв= 0.00°С


Договор №:8848
Тип расходомера:_____
Пределы измерений:
G под max = 2.00 м3/ч G под min = 1.00 м3/ч
G обр max = 2.00 м3/ч G обр min = 1.00 м3/ч
G3 max = 2.00 м3/ч G3 min = 1.00 м3/ч

Заводской номер 00218012 ВВОД 1 СХЕМА ПОДКЛЮЧЕНИЯ 3 БД 1 ФТ=0 ТЗ=1 КС=0х8Е25 ПО 2.7

Дата	t1	t2	dt	V1	M1	V2	M2	V3	Mг	P1	P2	Qo	ВНР	ВОС	НС
	°С	°С	°С	м3	т	м3	т	м3	т	кг/см2	кг/см2	Гкал	ч	ч	
22.01.2019	84,14	48,06	36,08	159,4	154,55	154,93	153,25	0	1,3	7	7	5,576	24	0	
23.01.2019	88,56	51,27	37,29	175,1	169,25	169,96	167,87	0	1,38	7	7	6,313	24	0	
24.01.2019	96,79	57,01	39,78	189,42	182,02	183,61	180,83	0	1,19	7	7	7,254	24	0	
25.01.2019	98,01	54,37	43,64	161,58	155,14	156,46	154,32	0	0,82	7	7	6,783	24	0	
26.01.2019	97,95	52,62	45,33	158,02	151,7	152,88	150,9	0	0,8	7	7	6,89	24	0	
27.01.2019	100,86	54,09	46,77	163,33	156,47	157,98	155,82	0	0,65	7	7	7,331	24	0	
28.01.2019	101,02	56,27	44,75	173,85	166,56	168,24	165,8	0	0,76	7	7	7,47	24	0	
29.01.2019	100,97	55,86	45,11	169,46	162,34	164	161,63	0	0,71	7	7	7,343	24	0	
30.01.2019	92,23	49,79	42,44	155,08	149,53	150,24	148,51	0	1,02	7	7	6,352	24	0	
31.01.2019	95,92	51,88	44,04	160,73	154,56	155,47	153,54	0	1,02	7	7	6,815	24	0	
01.02.2019	95,74	49,89	45,85	140,16	134,8	135,73	134,14	0	0,66	7	7	6,188	24	0	
02.02.2019	91,27	45,98	45,29	122,88	118,55	118,99	117,8	0	0,75	7	7	5,373	24	0	
03.02.2019	94,04	47,71	46,33	138,24	133,1	133,64	132,23	0	0,87	7	7	6,171	24	0	
04.02.2019	101,01	55,79	45,22	172,97	165,71	167,54	165,14	0	0,57	7	7	7,509	24	0	
05.02.2019	108,5	62,76	45,74	201,08	191,51	194,51	191	0	0,51	7	7	8,792	24	0	
06.02.2019	110,88	59,42	51,46	163,01	154,95	157	154,43	0	0,52	7	7	8,006	24	0	
07.02.2019	108,85	58	50,85	164,02	156,17	158,08	155,6	0	0,57	7	7	7,968	24	0	
08.02.2019	101,14	53,8	47,34	155,61	149,04	150,53	148,5	0	0,54	7	7	7,069	24	0	
09.02.2019	94,01	51,99	42,02	157,34	151,49	152,83	150,89	0	0,6	7	7	6,373	24	0	
10.02.2019	86,92	47,33	39,59	144,39	139,74	140,42	138,9	0	0,84	7	7	5,538	24	0	
11.02.2019	83,88	47,62	36,26	156,2	151,47	152,08	150,45	0	1,02	7	7	5,494	24	0	
12.02.2019	84,56	48,49	36,07	151,7	147,01	147,65	146	0	1,01	7	7	5,304	24	0	
13.02.2019	83,96	49,6	34,36	162,97	158,01	158,72	156,89	0	1,12	7	7	5,431	24	0	
14.02.2019	84,32	47,56	36,76	148,91	144,36	144,8	143,26	0	1,1	7	7	5,309	24	0	
15.02.2019	83,24	46,35	36,89	137,04	132,92	133,24	131,89	0	1,03	7	7	4,905	24	0	
16.02.2019	83,8	47,31	36,49	140,82	136,56	136,93	135,51	0,01	1,05	7	7	4,985	24	0	
17.02.2019	81,45	42,84	38,61	126,73	123,07	123,13	122,05	0	1,02	7	7	4,748	24	0	
18.02.2019	81,77	43,38	38,39	124,01	120,42	120,47	119,41	0	1,01	7	7	4,62	24	0	
Итого:				4374	4211	4240	4186,56	0,01	24,44			177,91	672	0	
Средние:	93,42	51,32	42,09							7	7				

Дата	V1	M1	V2	M2	V3	Mг	Qo	ВНР	ВОС
	м3	т	м3	т	м3	т	Гкал	ч	ч
21/01/1924:00	42576,53	41265,02	41684,19	41304,99	1,62	-39,97	1663,23	11203	138
18/02/1924:00	46950,58	45476,02	45924,25	45491,55	1,63	-15,53	1841,14	11875	138
Итого:	4374,05	4211	4240,06	4186,56	0,01	24,44	177,91	672	0

Представитель абонента
Директор ООО "УК "Домоуправ"
/_____
Подпись
МП



Представитель теплоснабж. организации
/О.А. Безбородова/
/_____
Подпись
20.02.2019г.

ОТЧЕТ
о суточных параметрах теплоснабжения
22/01/19г. -18/02/19г.

Абонент: ООО "УК "ДОМОУПРАВ"
Адрес: Братьев Кашириных, 131 а ИТП-1
Тепловычислитель ВКТ-7 сет. N 001
Договорные расходы:
М сет. воды = _____ т.сут Мгвс = _____ т.сут
Тхв = 5.00°C


Договор N: 8848
Тип расходомера: _____
Пределы измерений:
G под max = 2.00 м3/ч G под min = 1.00 м3/ч
G обр max = 2.00 м3/ч G обр min = 1.00 м3/ч
G3 max = 2.00 м3/ч G3 min = 1.00 м3/ч

Заводской номер 00239658 ВВОД 1 СХЕМА ПОДКЛЮЧЕНИЯ 3 БД 1 ФТ=0 ТЗ=1 КС=0x6F69 ПО 2.7

Дата	t1	t2	dt	V1	M1	V2	M2	V3	Mг	P1	P2	Qo	ВНР	ВОС	НС
	°C	°C	°C	м3	т	м3	т	м3	т	кг/см2	кг/см2	Гкал	ч	ч	
22.01.2019	81,7	47,54	34,16	104,3	101,28	102,4	101,3	0	-0,02	7	7	3,458	24	0	
23.01.2019	86,43	53,85	32,58	126,4	122,35	124	122,34	0	0,01	7	7	3,989	24	0	
24.01.2019	94,41	59,05	35,36	134,2	129,17	131,2	129,11	0	0,06	7	7	4,577	24	0	
25.01.2019	95,25	55,77	39,48	112,6	108,31	110	108,42	0	-0,11	7	7	4,282	24	0	
26.01.2019	95,27	54,88	40,39	114,6	110,24	111,9	110,33	0	-0,09	7	7	4,458	24	0	
27.01.2019	98,15	56,17	41,98	119,8	115	116,8	115,09	0	-0,09	7	7	4,837	24	0	
28.01.2019	98,26	58,41	39,85	123	118,07	120	118,1	0	-0,03	7	7	4,714	24	0	
29.01.2019	98,05	58,87	39,18	124,6	119,58	121,6	119,64	0	-0,06	7	7	4,694	24	0	
30.01.2019	89,6	53,32	36,28	116,3	112,36	113,8	112,29	0	0,07	7	7	4,079	24	0	
31.01.2019	93,34	52,85	40,49	111,6	107,52	109	107,58	0	-0,06	7	7	4,356	24	0	
01.02.2019	92,67	50,57	42,1	99	95,41	96,7	95,53	0	-0,12	7	7	4,021	24	0	
02.02.2019	88,56	46,24	42,32	89,2	86,21	87	86,12	0	0,09	7	7	3,649	24	0	
03.02.2019	91,22	46,37	44,85	90,4	87,19	88,2	87,34	0	-0,15	7	7	3,911	24	0	
04.02.2019	98,21	56,14	42,07	112,7	108,2	109,9	108,28	0	-0,08	7	7	4,561	24	0	
05.02.2019	105,81	65,45	40,36	141,7	135,25	138,1	135,41	0	-0,16	7	7	5,478	24	0	
06.02.2019	107,8	62,12	45,68	119	113,38	115,7	113,67	0	-0,29	7	7	5,195	24	0	
07.02.2019	105,55	60,2	45,35	117,7	112,36	114,5	112,6	0	-0,24	7	7	5,11	24	0	
08.02.2019	98,04	55,96	42,08	112,7	108,24	109,9	108,29	0	-0,05	7	7	4,562	24	0	
09.02.2019	91,13	53,34	37,79	118,8	114,63	116,2	114,66	0	-0,03	7	7	4,337	24	0	
10.02.2019	84,49	49,53	34,96	112,5	109,05	110,2	108,89	0	0,16	7	7	3,813	24	0	
11.02.2019	81,6	48,45	33,15	113,7	110,42	111,5	110,3	0	0,12	7	7	3,659	24	0	
12.02.2019	82,23	49,24	32,99	110,4	107,17	108,2	106,97	0	0,2	7	7	3,537	24	0	
13.02.2019	81,6	49,74	31,86	112,6	109,35	110,4	109,11	0	0,24	7	7	3,485	24	0	
14.02.2019	81,85	46,85	35	100,7	97,77	98,7	97,66	0	0,11	7	7	3,422	24	0	
15.02.2019	80,86	46,17	34,69	95,3	92,59	93,4	92,49	0	0,1	7	7	3,21	24	0	
16.02.2019	81,3	45,94	35,36	94,4	91,72	92,4	91,47	0	0,25	7	7	3,244	24	0	
17.02.2019	79,04	41,09	37,95	85,8	83,44	84	83,34	0	0,1	7	7	3,166	24	0	
18.02.2019	79,27	41,62	37,65	80,2	77,99	78,4	77,76	0	0,23	7	7	2,935	24	0	
Итого:				3094,2	2984,25	3024,1	2984,09	0	0,16			114,74	672	0	
Средние:	90,77	52,34	38,42							7	7				

Дата	V1	M1	V2	M2	V3	Mг	Qo	ВНР	ВОС
	м3	т	м3	т	м3	т	Гкал	ч	ч
21/01/1924:00	16806,3	16354,65	16435,3	16276,46	0,01	78,19	539,22	7359	138
18/02/1924:00	19900,5	19338,9	19459,4	19260,55	0,01	78,35	653,96	8031	138
Итого:	3094,2	2984,25	3024,1	2984,09	0	0,16	114,74	672	0

Представитель абонента
Директор ООО "УК "Домоуправ"
/ _____
Подпись
МП



Представитель теплоснабж. организации
/ _____
Подпись
Ф.И.О.

20.02.2019

ОТЧЕТ
о суточных параметрах теплоснабжения
22/01/19г.-18/02/19г.

Абонент:ООО "УК "ДОМОУПРАВ"

Договор N:8848

Адрес:Братьев Кашириных, 131 а ИТП-2

Тип расходомера:ПРЭМ

Тепловычислитель ВКТ-7 сет.N 001

Пределы измерений:

Договорные расходы:

G под max = 2.00 м3/ч G под min = 1.00 м3/ч

М сет. воды=_____т.сут Мгвс=_____т.сут

G обр max = 2.00 м3/ч G обр min = 1.00 м3/ч

Тхв= 5.00°С

G3 max = 2.00 м3/ч G3 min = 1.00 м3/ч

Заводской номер 00239659

ВВОД 1

СХЕМА ПОДКЛЮЧЕНИЯ 3

ВД 1

ФТ=0

ТЗ=1

КС=0х014В

ПО 2.7

Дата	t1	t2	dt	V1	M1	V2	M2	V3	Mг	P1	P2	Qo	ВНР	ВОС	НС
	°С	°С	°С	м3	т	м3	т	м3	т	кг/см2	кг/см2	Гкал	ч	ч	
22.01.2019	85,07	47,53	37,54	92,5	89,62	90,3	89,35	0	0,27	7	7	3,366	24	0	
23.01.2019	89,7	53,08	36,62	114	110,08	111,3	109,84	0	0,24	7	7	4,034	24	0	
24.01.2019	97,96	57,71	40,25	115,4	110,82	112,3	110,57	0	0,25	7	7	4,471	24	0	
25.01.2019	99,13	53,54	45,59	97,5	93,53	94,7	93,43	0	0,1	7	7	4,272	24	0	
26.01.2019	99,06	53,35	45,71	99,3	95,24	96,3	95,05	0	0,19	7	7	4,359	24	0	
27.01.2019	102,03	54,76	47,27	102,5	98,11	99,3	97,91	0	0,2	7	7	4,649	24	0	
28.01.2019	102,13	56,46	45,67	106,8	102,21	103,6	102,07	0	0,14	7	7	4,679	24	0	
29.01.2019	101,9	57,17	44,73	107,3	102,74	104,1	102,52	0	0,22	7	7	4,606	24	0	
30.01.2019	93,18	51,45	41,73	99,3	95,66	96,5	95,34	0	0,32	7	7	3,995	24	0	
31.01.2019	97,27	52,28	44,99	96	92,21	93,2	92,02	0	0,19	7	7	4,16	24	0	
01.02.2019	96,73	50,96	45,77	88,4	84,95	85,8	84,73	0	0,22	7	7	3,894	24	0	
02.02.2019	92,68	46,52	46,16	79,1	76,24	76,8	76,01	0	0,23	7	7	3,523	24	0	
03.02.2019	95,52	47,06	48,46	83,1	79,93	80,6	79,77	0	0,16	7	7	3,876	24	0	
04.02.2019	102,31	55,16	47,15	100,6	96,28	97,6	96,23	0	0,05	7	7	4,547	24	0	
05.02.2019	109,86	63,66	46,2	124,2	118,16	120,5	118,27	0	-0,11	7	7	5,48	24	0	
06.02.2019	112,31	60,32	51,99	106,5	101,11	102,9	101,17	0	-0,06	7	7	5,278	24	0	
07.02.2019	109,95	59,02	50,93	105	99,91	101,6	99,97	0	-0,06	7	7	5,106	24	0	
08.02.2019	102,07	54,72	47,35	99,1	94,83	96,2	94,86	0	-0,03	7	7	4,503	24	0	
09.02.2019	94,62	52,85	41,77	106,9	102,87	104,2	102,81	0	0,06	7	7	4,302	24	0	
10.02.2019	87,83	49,35	38,48	102,5	99,11	100	98,85	0	0,26	7	7	3,817	24	0	
11.02.2019	84,85	48,46	36,39	99,9	96,8	97,4	96,34	0	0,46	7	7	3,524	24	0	
12.02.2019	85,54	48,19	37,35	98,2	95,13	95,8	94,76	0	0,37	7	7	3,554	24	0	
13.02.2019	84,83	48,71	36,12	100,6	97,48	98,3	97,2	0	0,28	7	7	3,522	24	0	
14.02.2019	85,3	46,12	39,18	91,9	89,01	89,5	88,61	0	0,4	7	7	3,491	24	0	
15.02.2019	84,34	46,53	37,81	87,5	84,82	85,3	84,43	0	0,39	7	7	3,206	24	0	
16.02.2019	84,81	45,87	38,94	87,3	84,58	85,1	84,28	0	0,3	7	7	3,29	24	0	
17.02.2019	82,59	42,21	40,38	80,2	77,83	78,3	77,64	0	0,19	7	7	3,143	24	0	
18.02.2019	82,99	42,2	40,79	75,6	73,39	73,6	72,99	0	0,4	7	7	2,991	24	0	
Итого:				2747,2	2642,65	2671,1	2637,02	0	5,63			113,63	672	0	
Средние:	94,52	51,61	42,9							7	7				

Дата	V1	M1	V2	M2	V3	Mг	Qo	ВНР	ВОС
	м3	т	м3	т	м3	т	Гкал	ч	ч
21/01/1924:00	16046,9	15583,43	15720,8	15560,78	0,01	22,65	545,24	7358	139
18/02/1924:00	18794,1	18226,08	18391,9	18197,8	0,01	28,28	658,87	8030	139
Итого:	2747,2	2642,65	2671,1	2637,02	0	5,63	113,63	672	0

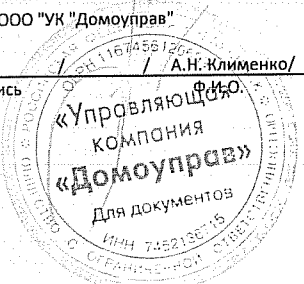
Представитель абонента
Директор ООО "УК "Домоуправ"

Представитель теплоснабж.организации

Подпись _____ А.Н. Клименко/

Подпись _____ /О.А. Безбородова/
Ф.И.О.

МП



20.02.2019

ОТЧЕТ
о суточных параметрах теплоснабжения
22/01/19г.-18/02/19г.


Абонент:ООО "УК "ДОМОУПРАВ"
Адрес:Братьев Кашириных, 131 а ИТП-3
Тепловычислитель ВКТ-7 сет.N 001
Договорные расходы:
M сет.воды=_____т.сут Мгвс=_____ т.сут
Тхв= 5.00°С


Договор N:8848
Тип расходомера:ПРЭМ
Пределы измерений:
G под max = 2.00 м3/ч G под min = 1.00 м3/ч
G обр max = 2.00 м3/ч G обр min = 1.00 м3/ч
G3 max = 2.00 м3/ч G3 min = 1.00 м3/ч

Заводской номер 00239653 ВВОД 1 СХЕМА ПОДКЛЮЧЕНИЯ 3 БД 1 ФТ=0 ТЗ=1 КС=0xВ584 ПО 2.7

Дата	t1	t2	dt	V1	M1	V2	M2	V3	Mг	P1	P2	Qo	ВНР	ВОС	НС
	°С	°С	°С	м3	т	м3	т	м3	т	кг/см2	кг/см2	Гкал	ч	ч	
22.01.2019	84,32	46,58	37,74	99,2	96,16	96,5	95,52	0	0,64	7	7	3,63	24	0	
23.01.2019	89,06	53,31	35,75	121,9	117,79	118,9	117,31	0	0,48	7	7	4,211	24	0	
24.01.2019	97,26	58,5	38,76	128,1	123,05	124,3	122,34	0	0,71	7	7	4,779	24	0	
25.01.2019	98,26	54,86	43,4	105,8	101,52	102,5	101,08	0	0,44	7	7	4,416	24	0	
26.01.2019	98,27	53,39	44,88	103,7	99,57	100,5	99,18	0	0,39	7	7	4,479	24	0	
27.01.2019	101,24	55,99	45,25	111	106,33	107,4	105,83	0	0,5	7	7	4,82	24	0	
28.01.2019	101,29	58,17	43,12	117,9	112,91	114,3	112,54	0	0,37	7	7	4,882	24	0	
29.01.2019	101,07	57,68	43,39	118,1	113,14	114,3	112,55	0	0,59	7	7	4,919	24	0	
30.01.2019	92,42	51,5	40,92	106,3	102,48	103,3	102	0	0,48	7	7	4,2	24	0	
31.01.2019	96,41	52,24	44,17	103,5	99,46	100,2	98,94	0	0,52	7	7	4,398	24	0	
01.02.2019	95,87	50,51	45,36	96	92,32	92,9	91,8	0	0,52	7	7	4,194	24	0	
02.02.2019	91,72	46,04	45,68	83,5	80,54	80,7	79,91	0	0,63	7	7	3,681	24	0	
03.02.2019	94,49	46,86	47,63	84,5	81,34	81,7	80,87	0	0,47	7	7	3,875	24	0	
04.02.2019	101,39	54,35	47,04	105,7	101,22	102,3	100,88	0	0,34	7	7	4,771	24	0	
05.02.2019	109,02	63,75	45,27	133,7	127,29	129,1	126,7	0	0,59	7	7	5,784	24	0	
06.02.2019	111,29	61,15	50,14	114	108,3	109,8	107,92	0	0,38	7	7	5,453	24	0	
07.02.2019	108,97	58,74	50,23	112,8	107,37	108,6	106,87	0	0,5	7	7	5,41	24	0	
08.02.2019	101,17	54,54	46,63	107,5	102,97	104,1	102,63	0	0,34	7	7	4,812	24	0	
09.02.2019	93,93	53,1	40,83	113,6	109,36	110,1	108,63	0	0,73	7	7	4,467	24	0	
10.02.2019	87,19	48,98	38,21	105,4	101,97	102,5	101,34	0	0,63	7	7	3,9	24	0	
11.02.2019	84,17	48,13	36,04	105,9	102,64	102,9	101,8	0	0,84	7	7	3,701	24	0	
12.02.2019	84,86	48,73	36,13	106,7	103,41	103,8	102,66	0	0,75	7	7	3,741	24	0	
13.02.2019	84,2	49,59	34,61	110,5	107,12	107,5	106,27	0	0,85	7	7	3,711	24	0	
14.02.2019	84,55	47,04	37,51	98,4	95,37	95,6	94,56	0	0,81	7	7	3,58	24	0	
15.02.2019	83,59	45,36	38,23	92,4	89,62	89,8	88,92	0	0,7	7	7	3,427	24	0	
16.02.2019	84,05	46,13	37,92	90,8	88,02	88,1	87,22	0	0,8	7	7	3,34	24	0	
17.02.2019	81,83	42,6	39,23	82,5	80,09	80,1	79,41	0	0,68	7	7	3,141	24	0	
18.02.2019	82,16	41,72	40,44	80,3	77,97	77,8	77,15	0	0,82	7	7	3,152	24	0	
Итого:				2939,7	2829,33	2849,6	2812,83	0	16,5			118,88	672	0	
Средние:	93,71	51,76	41,94							7	7				

Дата	V1	M1	V2	M2	V3	Mг	Qo	ВНР	ВОС
	м3	т	м3	т	м3	т	Гкал	ч	ч
21/01/1924:00	16326,5	15847,93	15952,1	15780,87	0	67,06	561,28	7358	139
18/02/1924:00	19266,2	18677,26	18801,7	18593,7	0	83,56	680,16	8030	139
Итого:	2939,7	2829,33	2849,6	2812,83	0	16,5	118,88	672	0

Представитель абонента
Директор ООО "УК "Домоуправ"
/ / А.Н. Клименко /
Подпись
МП


Представитель теплоснабж.организации
 /О.А. Безбородова/
Подпись Ф.И.О.
20.02.2019

ОТЧЕТ
о суточных параметрах теплоснабжения
22/01/19г.-18/02/19г.

Абонент: ООО "УК "ДОМОУПРАВ"
Адрес: Братьев Кашириных, 131 а ИТП-4
Тепловычислитель ВКТ-7 сет. N 001
Договорные расходы:
М сет. воды = _____ т.сут Мгвс = _____ т.сут
Тхв = 5.00 °С

Договор N: 8848
Тип расходомера: ПРЭМ Ду
Пределы измерений:
G под max = 2.00 м3/ч G под min = 1.00 м3/ч
G обр max = 2.00 м3/ч G обр min = 1.00 м3/ч
G3 max = 2.00 м3/ч G3 min = 1.00 м3/ч

Заводской номер 00239660 ВВОД 1 СХЕМА ПОДКЛЮЧЕНИЯ 3 БД 1 ФТ=0 ТЗ=1 КС=0хА838 ПО 2.7

Дата	t1	t2	dt	V1	M1	V2	M2	V3	Mг	P1	P2	Qo	ВНР	ВОС	НС
	°С	°С	°С	м3	т	м3	т	м3	т	кг/см2	кг/см2	Гкал	ч	ч	
22.01.2019	83,53	48,04	35,49	103,3	100,17	101,2	100,09	0	0,08	7	7	3,553	24	0	
23.01.2019	88,23	53,32	34,91	122,4	118,34	119,7	118,11	0	0,23	7	7	4,132	24	0	
24.01.2019	96,33	58,12	38,21	128,9	123,91	125,7	123,74	0	0,17	7	7	4,744	24	0	
25.01.2019	97,32	55,39	41,93	111,7	107,31	108,8	107,24	0	0,07	7	7	4,508	24	0	
26.01.2019	97,32	54,36	42,96	111,1	106,74	108,2	106,72	0	0,02	7	7	4,595	24	0	
27.01.2019	100,24	55,9	44,34	115,2	110,44	112,1	110,49	0	-0,05	7	7	4,908	24	0	
28.01.2019	100,31	57,3	43,01	118,5	113,57	115,4	113,62	0	-0,05	7	7	4,897	24	0	
29.01.2019	100,09	57,95	42,14	122,5	117,46	119,4	117,51	0	-0,05	7	7	4,96	24	0	
30.01.2019	91,57	53,58	37,99	118,1	113,9	115,6	114,05	0	-0,15	7	7	4,33	24	0	
31.01.2019	95,44	53,73	41,71	113,9	109,56	111,2	109,7	0	-0,14	7	7	4,574	24	0	
01.02.2019	94,91	51,3	43,61	102,3	98,43	99,8	98,58	0	-0,15	7	7	4,299	24	0	
02.02.2019	90,78	48,49	42,29	92,2	88,98	90,1	89,12	0	-0,14	7	7	3,767	24	0	
03.02.2019	93,5	48,57	44,93	93,6	90,14	91,2	90,21	0	-0,07	7	7	4,052	24	0	
04.02.2019	100,36	56,48	43,88	114,7	109,93	111,7	110,02	0	-0,09	7	7	4,833	24	0	
05.02.2019	107,98	65,34	42,64	140,7	134,07	136,4	133,79	0	0,28	7	7	5,737	24	0	
06.02.2019	110,19	61,33	48,86	118	112,22	114,6	112,6	0	-0,38	7	7	5,504	24	0	
07.02.2019	107,94	60,15	47,79	115,7	110,24	112,4	110,54	0	-0,3	7	7	5,284	24	0	
08.02.2019	100,25	55,86	44,39	113,4	108,7	110,6	109,03	0	-0,33	7	7	4,833	24	0	
09.02.2019	93,18	53,96	39,22	118,4	114,09	115,9	114,32	0	-0,23	7	7	4,482	24	0	
10.02.2019	86,3	49,8	36,5	113,7	110,07	111,5	110,18	0	-0,11	7	7	4,017	24	0	
11.02.2019	83,38	49,83	33,55	115,4	111,93	113,1	111,8	0	0,13	7	7	3,755	24	0	
12.02.2019	84,04	49,82	34,22	111,2	107,8	109,2	107,94	0	-0,14	7	7	3,69	24	0	
13.02.2019	83,4	50,81	32,59	114,2	110,77	112	110,68	0	0,09	7	7	3,607	24	0	
14.02.2019	83,73	48,37	35,36	101,6	98,5	99,7	98,61	0	-0,11	7	7	3,483	24	0	
15.02.2019	82,76	47,42	35,34	97,8	94,93	96	94,99	0	-0,06	7	7	3,354	24	0	
16.02.2019	83,24	47,36	35,88	98,4	95,45	96,5	95,49	0	-0,04	7	7	3,426	24	0	
17.02.2019	80,99	44,55	36,44	90,7	88,1	89	88,16	0	-0,06	7	7	3,21	24	0	
18.02.2019	81,33	43,4	37,93	86,9	84,41	85,3	84,52	0	-0,11	7	7	3,202	24	0	
Итого:				3104,5	2990,16	3032,3	2991,85	0	-1,69			119,74	672	0	
Средние:	92,8	52,87	39,93							7	7				

Дата	V1	M1	V2	M2	V3	Mг	Qo	ВНР	ВОС
	м3	т	м3	т	м3	т	Гкал	ч	ч
21/01/1924:00	16423,1	15955,04	15839,5	15687,58	0,05	267,46	567,81	7357	140
18/02/1924:00	19527,6	18945,2	18871,8	18679,43	0,05	265,77	687,55	8029	140
Итого:	3104,5	2990,16	3032,3	2991,85	0	-1,69	119,74	672	0

Представитель абонента
Директор ООО "УК "Домоуправ"
/ _____ / А.Н. Клименко/
Подпись
МП
«Управляющая компания «Домоуправ»
Для документов
ИНН 7852136715
С/ОБРАЩЕНИЕ

Представитель теплоснабж. организации
/ _____ / О.А. Безбородова/
Подпись
20.02.2019
Ф.И.О.

ОТЧЕТ
о суточных параметрах теплоснабжения
22/01/19г.-18/02/19г.

Абонент:ООО "УК "ДОМОУПРАВ"

Договор N:8848

Адрес:ул. Братьев Кашириных, 131А ИТП-5 (4 Тип расходомера: _____

Тепловычислитель ВКТ-7 сет. N 001

Пределы измерений:

Договорные расходы:

G под max = 2.00 м3/ч G под min = 1.00 м3/ч

М сет. воды= _____ т.сут Мгвс= _____ т.сут

G обр max = 2.00 м3/ч G обр min = 1.00 м3/ч

Тхв= 5.00°С

G3 max = 2.00 м3/ч G3 min = 1.00 м3/ч

Заводской номер 00243856

ВВОД 1

СХЕМА ПОДКЛЮЧЕНИЯ 3

БД 1

ФТ=0

ТЗ=1

КС=0х163Г

ПО 2.7

Дата	t1	t2	dt	V1	M1	V2	M2	V3	Mг	P1	P2	Qo	VHP	ВОС	НС
	°С	°С	°С	м3	т	м3	т	м3	т	кг/см2	кг/см2	Гкал	ч	ч	
22.01.2019	85,32	51,94	33,38	388,8	376,63	378,8	374,05	0,01	2,58	7	7	12,575	24	0	
23.01.2019	89,95	54,62	35,33	431,3	416,48	419,5	413,69	0,01	2,79	7	7	14,727	24	0	
24.01.2019	98,18	59,33	38,85	454,3	436,09	440,4	433,28	0,01	2,81	7	7	16,979	24	0	
25.01.2019	99,39	57,06	42,33	390,4	374,43	378,1	372,39	0,05	2,04	7	7	15,881	24	0	
26.01.2019	99,43	57,31	42,12	409,9	393,17	396,9	390,89	0,01	2,28	7	7	16,594	24	0	
27.01.2019	102,36	58,26	44,1	417,3	399,33	403,4	397,08	0,01	2,25	7	7	17,652	24	0	
28.01.2019	102,42	59,3	43,12	433,3	414,65	419	412,22	0,03	2,43	7	7	17,926	24	0	
29.01.2019	102,33	59,85	42,48	435,4	416,66	421,2	414,23	0,02	2,43	7	7	17,745	24	0	
30.01.2019	93,43	53,73	39,7	385	370,86	374,1	369,09	0,02	1,77	7	7	14,742	24	0	
31.01.2019	97,5	53,77	43,73	389,3	373,9	377,2	372,14	0,03	1,76	7	7	16,373	24	0	
01.02.2019	97,05	53,2	43,85	344,4	330,88	334	329,61	0,3	1,27	7	7	14,53	24	0	
02.02.2019	92,92	51,13	41,79	318,2	306,63	309,2	305,43	0,03	1,2	7	7	12,826	24	0	
03.02.2019	95,7	51,8	43,9	343,3	330,14	333	328,84	0,01	1,3	7	7	14,507	24	0	
04.02.2019	102,56	58,1	44,46	417	399	403,4	397,12	0,01	1,88	7	7	17,782	24	0	
05.02.2019	110,13	64,93	45,2	491,7	467,68	474,4	465,34	0,21	2,34	7	7	21,22	24	0	
06.02.2019	112,55	61,68	50,87	409,1	388,36	393,7	386,83	0,06	1,53	7	7	19,84	24	0	
07.02.2019	110,33	60,64	49,69	415,3	394,94	400,2	393,44	0,14	1,5	7	7	19,695	24	0	
08.02.2019	102,39	56,46	45,93	385,2	368,62	372,6	367,11	0,03	1,51	7	7	16,969	24	0	
09.02.2019	95,13	54,93	40,2	408,4	392,93	396,6	391,03	0,02	1,9	7	7	15,816	24	0	
10.02.2019	88,07	52,07	36	377,2	364,69	367,5	362,82	0,06	1,87	7	7	13,138	24	0	
11.02.2019	85,1	52,33	32,77	416,3	403,35	406,1	400,92	0,01	2,43	7	7	13,227	24	0	
12.02.2019	85,75	52,84	32,91	411,7	398,69	401,6	396,39	0,03	2,3	7	7	13,126	24	0	
13.02.2019	85,1	53,13	31,97	418,9	405,87	408,9	403,52	0,03	2,35	7	7	12,984	24	0	
14.02.2019	85,57	51,34	34,23	386,2	374,06	376,5	371,87	0,02	2,19	7	7	12,809	24	0	
15.02.2019	84,6	50,86	33,74	369	357,64	360	355,66	0,29	1,98	7	7	12,072	24	0	
16.02.2019	85,08	51,47	33,61	368,2	356,75	359,1	354,63	0,03	2,12	7	7	11,997	24	0	
17.02.2019	82,87	49,94	32,93	338,3	328,24	330,3	326,44	0,02	1,8	7	7	10,806	24	0	
18.02.2019	83,24	49,75	33,49	325,8	316,04	318	314,33	0,01	1,71	7	7	10,582	24	0	
Итого:				11079	10656,7	10753	10600,3	1,51	56,32			425,12	672	0	
Средние:	94,8	55,06	39,73							7	7				

Дата	V1	M1	V2	M2	V3	Mг	Qo	VHP	ВОС
	м3	т	м3	т	м3	т	Гкал	ч	ч
21/01/1924:00	36420,3	35217,59	35590,2	35172,63	33,61	44,96	1324,93	3323	26
18/02/1924:00	47499,5	45874,3	46343,9	45773,02	35,12	101,28	1750,05	3995	26
Итого:	11079,2	10656,71	10753,7	10600,39	1,51	56,32	425,12	672	0

Представитель абонента

Представитель теплоснабж. организации


Директор ООО "УК "Домоуправ"

/О.А. Безбородова/

Подпись «Управляющая компания «Домоуправ»» Ф.И.О.

Подпись Ф.И.О.

МП



20.02.2019

ОТЧЕТ
о суточных параметрах теплоснабжения
22/01/19г.-18/02/19г.

Абонент: ООО "УК "ДОМОУПРАВ"
Адрес: Братьев Кашириных, 131 А (стр3)
Тепловычислитель ВКТ-7 сет. N 001
Договорные расходы:
М сет. воды = _____ т.сут Мгвс = _____ т.сут
Тхв = 0.00 °С


Договор N: 8848
Тип расходомера: _____
Пределы измерений:
G под max = 2.00 м3/ч G под min = 1.00 м3/ч
G обр max = 2.00 м3/ч G обр min = 1.00 м3/ч
G3 max = 2.00 м3/ч G3 min = 1.00 м3/ч

Заводской номер 00218018 ВВОД 1 СХЕМА ПОДКЛЮЧЕНИЯ 3 БД 1 ФТ=0 ТЗ=1 КС=0x3943 ПО 2.7

Дата	t1	t2	dt	V1	M1	V2	M2	V3	Mг	P1	P2	Qo	ВНР	ВОС	НС
	°С	°С	°С	м3	т	м3	т	м3	т	кг/см2	кг/см2	Гкал	ч	ч	
22.01.2019	84,6	48,64	35,96	167,69	162,52	161,45	159,64	15,26	2,88	7	7	5,845	24	0	
23.01.2019	89,25	52,75	36,5	190,61	184,15	183,56	181,2	16,18	2,95	7	7	6,726	24	0	
24.01.2019	97,44	57,85	39,59	203,08	195,06	195,19	192,17	16,03	2,89	7	7	7,739	24	0	
25.01.2019	98,51	54,46	44,05	171,27	164,38	164,05	161,78	15,01	2,6	7	7	7,258	24	0	
26.01.2019	98,5	52,36	46,14	161,29	154,8	154,29	152,33	16,12	2,47	7	7	7,153	24	0	
27.01.2019	101,51	54,84	46,67	173,95	166,55	166,3	163,97	17,84	2,58	7	7	7,79	24	0	
28.01.2019	101,51	56,69	44,82	181,6	173,9	173,86	171,28	15,09	2,62	7	7	7,811	24	0	
29.01.2019	101,28	57,92	43,36	187,04	179,16	179,46	176,64	13,83	2,52	7	7	7,787	24	0	
30.01.2019	92,64	51,65	40,99	171,93	165,71	165,17	163,1	16,14	2,61	7	7	6,799	24	0	
31.01.2019	96,62	52,79	43,83	171,98	165,26	164,91	162,78	16,78	2,48	7	7	7,256	24	0	
01.02.2019	96,06	50,71	45,35	152,19	146,31	145,74	143,95	14,79	2,36	7	7	6,645	24	0	
02.02.2019	92,05	48,33	43,72	141,68	136,61	135,78	134,29	14,15	2,32	7	7	5,976	24	0	
03.02.2019	94,94	49,11	45,83	154,66	148,84	147,95	146,28	19,4	2,56	7	7	6,828	24	0	
04.02.2019	101,65	56,63	45,02	182,41	174,65	174,69	172,11	15,64	2,54	7	7	7,881	24	0	
05.02.2019	109,16	63,87	45,29	211,47	201,3	202,64	198,88	15,01	2,42	7	7	9,154	24	0	
06.02.2019	111,54	60,5	51,04	178,49	169,6	170,2	167,33	16,44	2,27	7	7	8,697	24	0	
07.02.2019	109,21	58,22	50,99	167,35	159,29	159,52	157,03	13,88	2,26	7	7	8,15	24	0	
08.02.2019	101,51	55,11	46,4	168,18	161,05	160,87	158,6	14,12	2,45	7	7	7,488	24	0	
09.02.2019	94,16	52,29	41,87	169	162,7	162,07	159,97	15,31	2,73	7	7	6,823	24	0	
10.02.2019	87,3	49,25	38,05	171,34	165,76	164,86	162,97	21,11	2,79	7	7	6,317	24	0	
11.02.2019	84,29	48,18	36,11	168,3	163,14	162,03	160,26	15,96	2,88	7	7	5,894	24	0	
12.02.2019	85,01	48,85	36,16	166,45	161,3	160,1	158,31	15,7	2,99	7	7	5,836	24	0	
13.02.2019	84,33	49,74	34,59	173,17	167,88	166,84	164,9	15,2	2,98	7	7	5,812	24	0	
14.02.2019	84,74	47,6	37,14	160,48	155,52	154,23	152,59	16,01	2,93	7	7	5,777	24	0	
15.02.2019	83,74	46,08	37,66	146,12	141,7	140,34	138,95	14,56	2,75	7	7	5,336	24	0	
16.02.2019	84,29	46,8	37,49	150,91	146,3	144,95	143,43	15,48	2,87	7	7	5,484	24	0	
17.02.2019	82,03	43,84	38,19	137,98	133,95	132,41	131,2	17,64	2,75	7	7	5,113	24	0	
18.02.2019	82,42	44,31	38,11	140,14	136,03	134,45	133,19	17,38	2,84	7	7	5,186	24	0	
Итого:				4720,7	4543,42	4527,9	4469,13	446,06	74,29			190,56	672	0	
Средние:	93,93	52,12	41,81							7	7				

Дата	V1	M1	V2	M2	V3	Mг	Qo	ВНР	ВОС
	м3	т	м3	т	м3	т	Гкал	ч	ч
21/01/1924:00	48881,26	47381,63	47193,94	46746,31	7603,86	635,32	1859,88	11179	162
18/02/1924:00	53602,02	51925,05	51721,85	51215,44	8049,92	709,61	2050,44	11851	162
Итого:	4720,76	4543,42	4527,91	4469,13	446,06	74,29	190,56	672	0

Представитель абонента
Директор ООО "УК "Домоуправ"
/_____
Подпись
МП



Представитель теплоснабж. организации
/_____
Подпись
20.02.2019

/О.А. Безбородова/
Ф.И.О.

ОТЧЕТ
о суточных параметрах теплоснабжения
22/01/19г.-18/02/19г.

Абонент: ООО "УК "ДОМОУПРАВ"
Адрес: Братьев Кашириных, 131 (ИТП-1)
Тепловычислитель ВКТ-7 сет. N 001
Договорные расходы:
М сет. воды = _____ т.сут Мгвс = _____ т.сут
Тхв = 5.00 °C

Договор N: 8848
Тип расходомера: _____
Пределы измерений:
G под max = 2.00 м3/ч G под min = 1.00 м3/ч
G обр max = 2.00 м3/ч G обр min = 1.00 м3/ч
G3 max = 2.00 м3/ч G3 min = 1.00 м3/ч

Заводской номер 00244025 ВВОД 1 СХЕМА ПОДКЛЮЧЕНИЯ 3 БД 1 ФТ=0 ТЗ=1 КС=0xD031 ПО 2.7


Дата	t1	t2	dt	V1	M1	V2	M2	V3	Mг	P1	P2	Qo	ВНР	ВОС	НС
	°C	°C	°C	м3	т	м3	т	м3	т	кг/см2	кг/см2	Гкал	ч	ч	
22.01.2019	84,71	47,34	37,37	108,6	105,24	105,2	104,09	0	1,15	7	7	3,934	24	0	
23.01.2019	89,47	52,9	36,57	119,2	115,17	115,4	113,88	0	1,29	7	7	4,214	24	0	
24.01.2019	97,61	56,63	40,98	118,8	114,09	114,7	113	0	1,09	7	7	4,683	24	0	
25.01.2019	98,7	55,65	43,05	111,9	107,37	107,9	106,33	0	1,04	7	7	4,632	24	0	
26.01.2019	98,67	54,97	43,7	111,1	106,63	107,2	105,71	0	0,92	7	7	4,668	24	0	
27.01.2019	101,62	55,62	46	114,4	109,54	110,2	108,6	0	0,94	7	7	5,049	24	0	
28.01.2019	101,68	57,97	43,71	119,4	114,33	115,2	113,41	0	0,92	7	7	5,008	24	0	
29.01.2019	101,36	58,19	43,17	122,4	117,19	118	116,17	0	1,02	7	7	5,071	24	0	
30.01.2019	92,82	53,76	39,06	118,3	114	114,3	112,77	0	1,23	7	7	4,455	24	0	
31.01.2019	96,8	53,47	43,33	110,2	105,86	106,4	104,98	0	0,88	7	7	4,593	24	0	
01.02.2019	96,26	52,27	43,99	102,7	98,73	99,1	97,84	0	0,89	7	7	4,349	24	0	
02.02.2019	92,22	48,63	43,59	93,8	90,44	90,7	89,71	0	0,73	7	7	3,944	24	0	
03.02.2019	94,95	48,59	46,36	91,3	87,83	88	87,05	0	0,78	7	7	4,075	24	0	
04.02.2019	101,74	53,96	47,78	104,1	99,66	100,3	98,92	0	0,74	7	7	4,772	24	0	
05.02.2019	109,32	62,48	46,84	128,2	122,02	123,4	121,18	0	0,84	7	7	5,736	24	0	
06.02.2019	111,75	60,28	51,47	115,6	109,82	110,9	109,04	0	0,78	7	7	5,675	24	0	
07.02.2019	109,4	59,64	49,76	116	110,39	111,5	109,69	0	0,7	7	7	5,511	24	0	
08.02.2019	101,59	56,89	44,7	114,4	109,51	110,2	108,56	0	0,95	7	7	4,904	24	0	
09.02.2019	94,36	54,12	40,24	120,1	115,59	116	114,45	0	1,14	7	7	4,658	24	0	
10.02.2019	87,45	50,22	37,23	121,9	117,92	117,9	116,5	0	1,42	7	7	4,397	24	0	
11.02.2019	84,51	49,72	34,79	117,4	113,8	113,6	112,27	0	1,53	7	7	3,958	24	0	
12.02.2019	85,18	49,53	35,65	110,1	106,69	106,5	105,29	0	1,4	7	7	3,804	24	0	
13.02.2019	84,46	49,33	35,13	112,5	109,05	108,8	107,56	0	1,49	7	7	3,829	24	0	
14.02.2019	84,9	48,44	36,46	105	101,74	101,5	100,37	0	1,37	7	7	3,71	24	0	
15.02.2019	83,99	47,74	36,25	102,9	99,78	99,5	98,41	0	1,37	7	7	3,617	24	0	
16.02.2019	84,44	47,43	37,01	102,1	98,95	98,7	97,67	0	1,28	7	7	3,661	24	0	
17.02.2019	82,24	45,01	37,23	97,3	94,46	94,2	93,32	0	1,14	7	7	3,517	24	0	
18.02.2019	82,6	44,79	37,81	90,2	87,52	87,3	86,47	0	1,05	7	7	3,31	24	0	
Итого:				3099,9	2983,32	2992,6	2953,24	0	30,08			123,73	672	0	
Средние:	94,1	52,69	41,4							7	7				

Дата	V1	M1	V2	M2	V3	Mг	Qo	ВНР	ВОС
	м3	т	м3	т	м3	т	Гкал	ч	ч
21/01/1924:00	18740,9	18205,91	18126,8	17934,36	0,12	271,55	603,32	7378	119
18/02/1924:00	21840,8	21189,23	21119,4	20887,6	0,12	301,63	727,05	8050	119
Итого:	3099,9	2983,32	2992,6	2953,24	0	30,08	123,73	672	0

Представитель абонента
Директор ООО "УК "Домоуправ"
/ _____
Подпись Ф.И.О.

Представитель теплоснабж. организации
/ _____
Подпись Ф.И.О.

МП



20.02.2019

ОТЧЕТ
о суточных параметрах теплоснабжения
22/01/19г.-18/02/19г.

Абонент: ООО "УК "ДОМОУПРАВ"
Адрес: Братьев Кашириных, 131 (ИТП-2)
Тепловычислитель ВКТ-7 сет. N 001
Договорные расходы:
M сет. воды = _____ т.сут Мгвс = _____ т.сут
Тхв = 0.00 °C


Договор N: 8848
Тип расходомера: ПРЭМ
Пределы измерений:
G под max = 2.00 м3/ч G под min = 1.00 м3/ч
G обр max = 2.00 м3/ч G обр min = 1.00 м3/ч
G3 max = 2.00 м3/ч G3 min = 1.00 м3/ч

Заводской номер 00000001 ВВОД 1 СХЕМА ПОДКЛЮЧЕНИЯ 3 БД 1 ФТ=0 ТЗ=1 КС=0хА9ВЕ ПО 2.7

Дата	t1	t2	dt	V1	M1	V2	M2	V3	Mг	P1	P2	Qo	ВНР	ВОС	НС
	°C	°C	°C	м3	т	м3	т	м3	т	кг/см2	кг/см2	Гкал	ч	ч	
22.01.2019	85,14	48,98	36,16	98,3	95,23	96,4	95,33	0	-0,1	7	7	3,445	24	0	
23.01.2019	89,95	54,02	35,93	113,2	109,31	111,2	109,68	0	-0,37	7	7	3,933	24	0	
24.01.2019	98,12	57,34	40,78	112,8	108,28	110,6	108,92	0	-0,64	7	7	4,42	24	0	
25.01.2019	99,25	56,63	42,62	105,8	101,48	103,6	102,07	0	-0,59	7	7	4,334	24	0	
26.01.2019	99,2	55,96	43,24	105,6	101,3	103,3	101,8	0	-0,5	7	7	4,389	24	0	
27.01.2019	102,15	56,95	45,2	107,2	102,62	104,7	103,12	0	-0,5	7	7	4,65	24	0	
28.01.2019	102,2	58	44,2	110,6	105,87	108,2	106,51	0	-0,64	7	7	4,693	24	0	
29.01.2019	101,84	58,89	42,95	115,2	110,3	112,7	110,88	0	-0,58	7	7	4,749	24	0	
30.01.2019	93,19	54,05	39,14	107,7	103,77	105,6	104,16	0	-0,39	7	7	4,068	24	0	
31.01.2019	97,39	53,99	43,4	102,7	98,64	100,4	99,03	0	-0,39	7	7	4,29	24	0	
01.02.2019	96,81	53,16	43,65	97,3	93,5	94,9	93,66	0	-0,16	7	7	4,088	24	0	
02.02.2019	92,79	50,02	42,77	86,7	83,55	84,3	83,31	0	0,24	7	7	3,578	24	0	
03.02.2019	95,61	49,99	45,62	85,7	82,41	83,3	82,34	0	0,07	7	7	3,765	24	0	
04.02.2019	102,36	55,51	46,85	98,5	94,29	95,8	94,44	0	-0,15	7	7	4,425	24	0	
05.02.2019	109,88	64	45,88	120,8	114,91	117,3	115,11	0	-0,2	7	7	5,293	24	0	
06.02.2019	112,38	60,61	51,77	105,5	100,16	102,4	100,65	0	-0,49	7	7	5,206	24	0	
07.02.2019	109,9	59,03	50,87	105,2	100,08	102	100,37	0	-0,29	7	7	5,11	24	0	
08.02.2019	102,12	56,66	45,46	106,9	102,32	104,1	102,55	0	-0,23	7	7	4,667	24	0	
09.02.2019	94,76	55,19	39,57	111,4	107,19	108,7	107,14	0	0,05	7	7	4,248	24	0	
10.02.2019	87,81	52,42	35,39	112,1	108,39	109,7	108,29	0	0,1	7	7	3,841	24	0	
11.02.2019	84,92	50,03	34,89	105,3	102,01	103	101,77	0	0,24	7	7	3,56	24	0	
12.02.2019	85,62	50,1	35,52	100,1	96,93	97,8	96,66	0	0,27	7	7	3,445	24	0	
13.02.2019	84,87	49,81	35,06	101,1	97,94	98,8	97,66	0	0,28	7	7	3,436	24	0	
14.02.2019	85,36	48,84	36,52	95,3	92,3	92,9	91,87	0	0,43	7	7	3,372	24	0	
15.02.2019	84,45	47,58	36,87	93,5	90,63	91,3	90,33	0	0,3	7	7	3,342	24	0	
16.02.2019	84,89	47,26	37,63	92,3	89,43	90,1	89,17	0	0,26	7	7	3,365	24	0	
17.02.2019	82,71	45,53	37,18	86,7	84,11	84,6	83,79	0	0,32	7	7	3,126	24	0	
18.02.2019	83,12	44,6	38,52	83,6	81,09	81,5	80,77	0	0,32	7	7	3,123	24	0	
Итого:				2867,1	2758,04	2799,2	2761,38	0	-3,34			113,96	672	0	
Средние:	94,59	53,39	41,2							7	7				

Дата	V1	M1	V2	M2	V3	Mг	Qo	ВНР	ВОС
	м3	т	м3	т	м3	т	Гкал	ч	ч
21/01/1924:00	15998,2	15524,88	15613,9	15454,26	0	70,62	559,62	7377	119
18/02/1924:00	18865,3	18282,92	18413,1	18215,64	0	67,28	673,58	8049	119
Итого:	2867,1	2758,04	2799,2	2761,38	0	-3,34	113,96	672	0

Представитель абонента
Директор ООО "УК "Домоуправ"
/ _____
Подпись _____
МП



Представитель теплоснабж. организации
/О.А. Безбородова/
/О.А. Безбородова/
Подпись _____
Ф.И.О.
20.02.2019

ОТЧЕТ
о суточных параметрах теплоснабжения
22/01/19г.-18/02/19г.

Абонент: ООО "УК "ДОМОУПРАВ"

Договор N:8848

Адрес: Братьев Кашириных, 131 (ИТП-3)

Тип расходомера: _____

Тепловычислитель ВКТ-7 сет. N 001

Пределы измерений:

Договорные расходы:

G под max = 2.00 м3/ч G под min = 1.00 м3/ч

M сет. воды = _____ т.сут M грвс = _____ т.сут

G обр max = 2.00 м3/ч G обр min = 1.00 м3/ч

Tхв = 5.00°C

G3 max = 2.00 м3/ч G3 min = 1.00 м3/ч

Заводской номер 00239655

ВВОД 1

СХЕМА ПОДКЛЮЧЕНИЯ 3

БД 1

ФТ=0

T3=1

КС=0x7В34

ПО 2.7

Дата	t1	t2	dt	V1	M1	V2	M2	V3	Mг	P1	P2	Qo	ВНР	ВОС	НС
	°C	°C	°C	м3	т	м3	т	м3	т	кг/см2	кг/см2	Гкал	ч	ч	
22.01.2019	84,63	47,61	37,02	92,4	89,56	92,3	91,33	0	-1,77	7	7	3,317	24	0	
23.01.2019	89,49	53,03	36,46	109,1	105,39	109,4	107,97	0	-2,58	7	7	3,845	24	0	
24.01.2019	97,62	56,95	40,67	110,1	105,73	110,1	108,46	0	-2,73	7	7	4,308	24	0	
25.01.2019	98,73	57,61	41,12	111,6	107,08	111,8	110,1	0	-3,02	7	7	4,413	24	0	
26.01.2019	98,68	56,33	42,35	109,1	104,69	109,2	107,61	0	-2,92	7	7	4,441	24	0	
27.01.2019	101,7	58,2	43,5	114	109,16	114	112,23	0	-3,07	7	7	4,763	24	0	
28.01.2019	101,62	58,07	43,55	107,8	103,23	107,8	106,14	0	-2,91	7	7	4,505	24	0	
29.01.2019	101,33	59,4	41,93	116,3	111,38	116,6	114,72	0	-3,34	7	7	4,684	24	0	
30.01.2019	92,8	55,67	37,13	114,7	110,56	115,2	113,54	0	-2,98	7	7	4,112	24	0	
31.01.2019	96,89	56,65	40,24	112	107,64	112,3	110,62	0	-2,98	7	7	4,34	24	0	
01.02.2019	96,26	55,21	41,05	104	100	104,1	102,62	0	-2,62	7	7	4,108	24	0	
02.02.2019	92,24	51,13	41,11	94,9	91,49	94,8	93,65	0	-2,16	7	7	3,767	24	0	
03.02.2019	94,93	48,52	46,41	83,8	80,63	83,4	82,5	0	-1,87	7	7	3,746	24	0	
04.02.2019	101,76	56,63	45,13	103,1	98,71	102,9	101,38	0	-2,67	7	7	4,467	24	0	
05.02.2019	109,37	64,3	45,07	125,6	119,52	125,3	122,93	0	-3,41	7	7	5,407	24	0	
06.02.2019	111,77	62,61	49,16	114,2	108,49	113,2	111,16	0	-2,67	7	7	5,353	24	0	
07.02.2019	109,39	60,01	49,38	109,8	104,51	109,5	107,68	0	-3,17	7	7	5,175	24	0	
08.02.2019	101,54	55,43	46,11	103,8	99,39	103,8	102,3	0	-2,91	7	7	4,594	24	0	
09.02.2019	94,31	54,12	40,19	112,7	108,49	113,1	111,57	0	-3,08	7	7	4,364	24	0	
10.02.2019	87,44	52,46	34,98	117,1	113,27	118	116,47	0	-3,2	7	7	3,969	24	0	
11.02.2019	84,48	50,27	34,21	110,6	107,22	111,2	109,9	0	-2,68	7	7	3,671	24	0	
12.02.2019	85,15	49,3	35,85	100,4	97,29	100,9	99,73	0	-2,44	7	7	3,491	24	0	
13.02.2019	84,41	50,01	34,4	103,4	100,24	104	102,78	0	-2,54	7	7	3,453	24	0	
14.02.2019	84,85	48,31	36,54	94,7	91,76	94,9	93,85	0	-2,09	7	7	3,353	24	0	
15.02.2019	83,94	47,71	36,23	93,4	90,55	93,6	92,6	0	-2,05	7	7	3,281	24	0	
16.02.2019	84,42	47,98	36,44	93,4	90,53	93,6	92,6	0	-2,07	7	7	3,3	24	0	
17.02.2019	82,16	44,39	37,77	86,5	83,97	86,5	85,7	0	-1,73	7	7	3,171	24	0	
18.02.2019	82,52	43,54	38,98	77,6	75,29	77,3	76,59	0	-1,3	7	7	2,934	24	0	
Итого:				2926,1	2815,77	2928,8	2888,73	0	-72,96			114,33	672	0	
Средние:	94,08	53,62	40,46							7	7				

Дата	V1	M1	V2	M2	V3	Mг	Qo	ВНР	ВОС
	м3	т	м3	т	м3	т	Гкал	ч	ч
21/01/1924:00	23999,9	23324,93	23675,3	23340,55	0,01	-15,62	585,23	7377	120
18/02/1924:00	26926	26140,7	26604,1	26229,28	0,01	-88,58	699,56	8049	120
Итого:	2926,1	2815,77	2928,8	2888,73	0	-72,96	114,33	672	0


Представитель абонента
Директор ООО "УК "Домоуправ"

Представитель теплоснабж. организации

Подпись _____
И.И. Клименко/

Подпись _____
Ю.А. Безбородова/
Ф.И.О.

МП



20.02.2019

ОТЧЕТ
о суточных параметрах теплоснабжения
22/01/19г.-18/02/19г.

Абонент: ООО "УК "ДОМОУПРАВ"
Адрес: ул. Братъев Кашириных, 131 ИТП-4
Тепловычислитель ВКТ-7 сет. N 001
Договорные расходы:
M сет. воды = _____ т.сут Mтвс = _____ т.сут
Тхв = 5.00 °С

Договор N: 8848
Тип расходомера: _____
Пределы измерений:
G под max = 2.00 м3/ч G под min = 1.00 м3/ч
G обр max = 2.00 м3/ч G обр min = 1.00 м3/ч
G3 max = 2.00 м3/ч G3 min = 1.00 м3/ч

Заводской номер 00248273 ВВОД 1 СХЕМА ПОДКЛЮЧЕНИЯ 3 БД 1 ФТ=0 ТЗ=1 КС=0x4DE8 ПО 2.7

Дата	t1	t2	dt	V1	M1	V2	M2	V3	Mг	P1	P2	Qo	ВНР	ВОС	НС
	°С	°С	°С	м3	т	м3	т	м3	т	кг/см2	кг/см2	Гкал	ч	ч	
22.01.2019	85,08	49,19	35,89	370,4	358,87	359,1	355,03	0,06	3,84	7	7	12,884	24	0	
23.01.2019	89,75	53,14	36,61	414,4	400,22	401,1	395,83	0,07	4,39	7	7	17,226	24	0	
24.01.2019	97,94	58,94	39	459,1	440,8	442,9	435,82	0,05	4,98	7	7	16,349	24	0	
25.01.2019	99,13	56,21	42,92	396,3	380,17	381,8	376,18	0,6	3,99	7	7	16,713	24	0	
26.01.2019	99,15	55,19	43,96	395,6	379,49	381	375,63	0,12	3,86	7	7	18,083	24	0	
27.01.2019	102,11	58,25	43,86	429,7	411,3	413,3	406,83	0,12	4,47	7	7	18,252	24	0	
28.01.2019	102,16	59,72	42,44	448,2	428,99	431,1	424,02	0,13	4,97	7	7	18,321	24	0	
29.01.2019	102,01	60,5	41,51	459,9	440,2	442,6	435,18	0,13	5,02	7	7	14,879	24	0	
30.01.2019	93,18	52,18	41	376,3	362,57	363,3	358,68	0,13	3,89	7	7	16,091	24	0	
31.01.2019	97,29	54,44	42,85	390,3	374,95	376,2	371,04	1,58	3,91	7	7	14,696	24	0	
01.02.2019	96,87	51,74	45,13	338,4	325,15	326	321,93	0,15	3,22	7	7	12,99	24	0	
02.02.2019	92,67	47,63	45,04	299	288,17	288,7	285,63	0,15	2,54	7	7	14,741	24	0	
03.02.2019	95,57	50,74	44,83	341,5	328,49	329,1	325,15	0,12	3,34	7	7	17,893	24	0	
04.02.2019	102,32	58,5	43,82	425,6	407,32	409,1	402,68	0,23	4,64	7	7	21,339	24	0	
05.02.2019	109,85	65,73	44,12	506,4	481,79	485,5	476,03	0,67	5,76	7	7	19,892	24	0	
06.02.2019	112,24	61,47	50,77	410,9	390,16	393	386,18	0,18	3,98	7	7	19,052	24	0	
07.02.2019	110,02	59,28	50,74	393,4	374,22	376,5	370,36	0,11	3,86	7	7	16,667	24	0	
08.02.2019	102,01	54,28	47,73	364	348,42	349,8	345,02	0,16	3,4	7	7	15,413	24	0	
09.02.2019	94,75	52,27	42,48	376,6	362,42	363,1	358,47	0,12	3,95	7	7	13,023	24	0	
10.02.2019	87,86	48,74	39,12	344,1	332,76	332,9	329,17	0,12	3,59	7	7	12,784	24	0	
11.02.2019	84,86	49,18	35,68	369,7	358,26	358,3	354,21	0,1	4,05	7	7	12,814	24	0	
12.02.2019	85,48	50,76	34,72	380,8	368,87	369,1	364,64	0,5	4,23	7	7	12,814	24	0	
13.02.2019	84,9	51,94	32,96	396,5	384,2	384,5	379,64	0,12	4,56	7	7	12,672	24	0	
14.02.2019	85,3	49,11	36,19	354,1	343,04	343,2	339,32	0,1	3,72	7	7	12,42	24	0	
15.02.2019	84,36	47,72	36,64	331,2	321,02	321	317,59	0,11	3,43	7	7	11,762	24	0	
16.02.2019	84,88	49,14	35,74	351,1	340,2	340,3	336,46	0,11	3,74	7	7	12,164	24	0	
17.02.2019	82,63	45,45	37,18	301,7	292,79	292,6	289,76	0,11	3,03	7	7	10,885	24	0	
18.02.2019	83,02	45,61	37,41	293,8	285,06	284,9	282,13	0,1	2,93	7	7	10,663	24	0	
Итого:				10719	10309,9	10340	10198,6	6,25	111,29			425,33	672	0	
Средние:	94,54	53,46	41,08							7	7				


Дата	V1	M1	V2	M2	V3	Mг	Qo	ВНР	ВОС
	м3	т	м3	т	м3	т	Гкал	ч	ч
21/01/1924:00	32609	31520,26	31735,7	31397,68	26,92	122,58	1283,02	3322	26
18/02/1924:00	43328	41830,16	42075,7	41596,29	33,17	233,87	1708,35	3994	26
Итого:	10719	10309,9	10340	10198,61	6,25	111,29	425,33	672	0

Представитель абонента
Директор ООО "УК "Домоуправ"
/ Ирина Владимировна Клименко /
Подпись «Управление Ф.И.О.

Представитель теплоснабж. организации
Ирина Владимировна Клименко /О.А. Безбородова/
Подпись Ф.И.О.

20.02.2019

МП



ОТЧЕТ
о суточных параметрах теплоснабжения
22/01/19г.-18/02/19г.

Абонент: ООО "УК "ДОМОУПРАВ"

Договор N:8848

Адрес: Братьев Кашириных, 131 ИТП-5

Тип расходомера: _____

Тепловычислитель ВКТ-7 сет. N 001

Пределы измерений:

Договорные расходы:

G под max = 2.00 м3/ч G под min = 1.00 м3/ч

M сет. воды = _____ т.сут Mгвс = _____ т.сут

G обр max = 2.00 м3/ч G обр min = 1.00 м3/ч

Tхв = 0.00 °C

G3 max = 2.00 м3/ч G3 min = 1.00 м3/ч

Заводской номер 00218015

ВВОД 1

СХЕМА ПОДКЛЮЧЕНИЯ 3

БД 1

ФТ=0

T3=1

КС=0x597В

ПО 2.7

Дата	t1	t2	dt	V1	M1	V2	M2	V3	Mг	P1	P2	Qo	ВНР	ВОС	НС
	°C	°C	°C	м3	т	м3	т	м3	т	кг/см2	кг/см2	Гкал	ч	ч	
22.01.2019	84,24	53,02	31,22	222,55	215,72	204,94	202,24	0	13,48	7	7	6,758	24	0	
23.01.2019	88,9	56	32,9	223,01	215,5	221,71	218,47	0	-2,97	7	7	7,096	24	0	
24.01.2019	97,04	62	35,04	268,1	257,59	237,65	233,47	0	24,12	7	7	8,95	24	0	
25.01.2019	98,2	58,72	39,48	201,68	193,58	198,98	195,8	0	-2,22	7	7	7,656	24	0	
26.01.2019	98,22	56,74	41,48	193,11	185,38	189,52	186,71	0	-1,33	7	7	7,704	24	0	
27.01.2019	101,18	59,09	42,09	203,3	194,71	198,55	195,34	0	-0,63	7	7	8,213	24	0	
28.01.2019	101,22	61,96	39,26	218,03	208,81	214,87	211,09	0	-2,28	7	7	8,22	24	0	
29.01.2019	100,96	62,78	38,18	234,26	224,41	223,35	219,31	0	5,1	7	7	8,586	24	0	
30.01.2019	92,29	56,12	36,17	201,86	194,59	200,36	197,44	0	-2,85	7	7	7,05	24	0	
31.01.2019	96,39	58,47	37,92	207,86	199,8	204,74	201,5	0	-1,7	7	7	7,591	24	0	
01.02.2019	95,93	55,28	40,65	180,94	173,97	174,11	171,64	0	2,33	7	7	7,058	24	0	
02.02.2019	91,67	49,7	41,97	147,21	141,99	145,97	144,27	0	-2,28	7	7	5,962	24	0	
03.02.2019	94,64	51,95	42,69	169,19	162,85	167,15	165,04	0	-2,19	7	7	6,958	24	0	
04.02.2019	101,48	63,62	37,86	232,22	222,37	227,63	223,46	0	-1,09	7	7	8,443	24	0	
05.02.2019	108,79	69,42	39,37	264,17	251,56	260,04	254,42	0	-2,86	7	7	9,948	24	0	
06.02.2019	111,2	66,25	44,95	215,32	204,63	208,96	204,8	0	-0,17	7	7	9,245	24	0	
07.02.2019	108,77	63,54	45,23	208,07	198,13	201,11	197,39	0	0,74	7	7	9	24	0	
08.02.2019	101,24	61,17	40,07	209,29	200,44	203,89	200,4	0	0,04	7	7	8,042	24	0	
09.02.2019	93,8	55,39	38,41	191,91	184,82	190,7	187,98	0	-3,16	7	7	7,106	24	0	
10.02.2019	87,05	52,16	34,89	183,23	177,3	183,2	180,83	0	-3,53	7	7	6,186	24	0	
11.02.2019	83,98	50,42	33,56	206,89	200,58	184,75	182,56	0	18,02	7	7	6,752	24	0	
12.02.2019	84,61	50,83	33,78	188,88	183,04	177,86	175,66	0	7,38	7	7	6,216	24	0	
13.02.2019	84,04	51,89	32,15	228,32	221,35	188,32	185,93	0	35,42	7	7	7,137	24	0	
14.02.2019	84,4	49,81	34,59	223,37	216,53	175,39	173,34	0	43,19	7	7	7,622	24	0	
15.02.2019	83,51	48,5	35,01	182,52	177	158,84	157,06	0	19,94	7	7	6,228	24	0	
16.02.2019	83,98	49,83	34,15	169,69	164,52	170,08	168,08	0	-3,56	7	7	5,621	24	0	
17.02.2019	81,71	45,3	36,41	143,33	139,18	143,65	142,25	0	-3,07	7	7	5,07	24	0	
18.02.2019	82,02	44,85	37,17	156,99	152,43	140,93	139,63	0	12,8	7	7	5,718	24	0	
Итого:				5675,3	5462,78	5397,2	5316,11	0	146,67			206,13	672	0	
Средние:	93,62	55,88	37,73							7	7				

Дата	V1	M1	V2	M2	V3	Mг	Qo	ВНР	ВОС
	м3	т	м3	т	м3	т	Гкал	ч	ч
21/01/1924:00	57455,8	55654,61	59039,88	58383,29	0,33	-2728,68	2020,59	11207	134
18/02/1924:00	63131,1	61117,39	64437,13	63699,4	0,33	-2582,01	2226,72	11879	134
Итого:	5675,3	5462,78	5397,25	5316,11	0	146,67	206,13	672	0

Представитель абонента
Директор ООО "УК "Домоуправ"


Представитель теплоснабж. организации

Подпись «Управляющая компания Ф.И.О. «Домоуправ»

Ю.А. Безбородова
Подпись /Ю.А. Безбородова/
Ф.И.О.

МП

20.02.2019



ОТЧЕТ
о суточных параметрах теплоснабжения
22/01/19г.-18/02/19г.

Абонент: ООО "УК "ДОМОУПРАВ"
Адрес: 40-летия Победы, 44 (ИТП-1)
Тепловычислитель ВКТ-7 сет. N 001
Договорные расходы:
М сет. воды = _____ т.сут Мгвс = _____ т.сут
Тхв = 5.00 °C

Договор N: 8848
Тип расходомера: _____
Пределы измерений:
G под max = 2.00 м3/ч G под min = 1.00 м3/ч
G обр max = 2.00 м3/ч G обр min = 1.00 м3/ч
G3 max = 2.00 м3/ч G3 min = 1.00 м3/ч

Заводской номер 00244019 ВВОД 1 СХЕМА ПОДКЛЮЧЕНИЯ 3 БД 1 ФТ=0 ТЗ=1 КС=0x0C33 ПО 2.7

Дата	t1 °C	t2 °C	dt °C	V1 м3	M1 т	V2 м3	M2 т	V3 м3	Mг т	P1 кг/см2	P2 кг/см2	Qo Гкал	ВНР ч	ВОС ч	НС
22.01.2019	84,93	46,36	38,57	193,4	187,4	190	188,08	0	-0,68	7	7	7,229	24	0	
23.01.2019	89,61	48,24	41,37	201,4	194,52	197,6	195,45	0	-0,93	7	7	8,05	24	0	
24.01.2019	97,71	50,6	47,11	189,9	182,35	185,6	183,39	0,01	-1,04	7	7	8,603	24	0	
25.01.2019	98,87	49,7	49,17	176,5	169,35	172,1	170,12	0	-0,77	7	7	8,339	24	0	
26.01.2019	98,86	48,97	49,89	178,6	171,34	173,9	171,94	0	-0,6	7	7	8,561	24	0	
27.01.2019	101,82	50,21	51,61	187,5	179,49	182,6	180,44	0	-0,95	7	7	9,282	24	0	
28.01.2019	101,86	52,42	49,44	197,1	188,68	192,2	189,72	0	-1,04	7	7	9,351	24	0	
29.01.2019	101,43	51,74	49,69	193,9	185,67	189	186,63	0	-0,96	7	7	9,241	24	0	
30.01.2019	92,88	49,64	43,24	206,5	199,02	202,3	199,99	0	-0,97	7	7	8,611	24	0	
31.01.2019	97,04	51,96	45,08	205,6	197,54	201,5	198,97	0	-1,43	7	7	8,921	24	0	
01.02.2019	96,43	49,1	47,33	181,4	174,35	177,2	175,21	0	-0,86	7	7	8,263	24	0	
02.02.2019	92,47	46,34	46,13	167,9	161,85	164	162,38	0	-0,53	7	7	7,47	24	0	
03.02.2019	95,33	46,54	48,79	173	166,41	168,8	167,1	0	-0,69	7	7	8,125	24	0	
04.02.2019	102,16	53,45	48,71	205,1	196,31	200,6	197,94	0	-1,63	7	7	9,584	24	0	
05.02.2019	109,46	59,88	49,58	232	220,79	227,4	223,65	0	-2,86	7	7	10,987	24	0	
06.02.2019	111,95	53,3	58,65	178,2	169,25	173	170,71	0	-1,46	7	7	9,96	24	0	
07.02.2019	109,46	52,96	56,5	185,3	176,34	180,1	177,77	0	-1,43	7	7	9,994	24	0	
08.02.2019	101,78	51,46	50,32	192,9	184,68	188,3	185,98	0,02	-1,3	7	7	9,31	24	0	
09.02.2019	94,37	49,67	44,7	202,8	195,24	198,9	196,6	0,01	-1,36	7	7	8,737	24	0	
10.02.2019	87,4	47,84	39,56	211,3	204,41	208,2	205,95	0	-1,54	7	7	8,092	24	0	
11.02.2019	84,7	47,41	37,29	210	203,5	207	204,81	0,01	-1,31	7	7	7,591	24	0	
12.02.2019	85,41	46,54	38,87	200,3	194,01	197,1	195,11	0	-1,1	7	7	7,542	24	0	
13.02.2019	84,63	47,07	37,56	203,5	197,23	200,6	198,51	0	-1,28	7	7	7,412	24	0	
14.02.2019	85,14	46,36	38,78	190,7	184,74	187,8	185,93	0	-1,19	7	7	7,166	24	0	
15.02.2019	84,22	44,94	39,28	184,4	178,77	181,4	179,67	0	-0,9	7	7	7,021	24	0	
16.02.2019	84,61	45,03	39,58	185,4	179,67	182,4	180,65	0	-0,98	7	7	7,115	24	0	
17.02.2019	82,45	42,85	39,6	178,6	173,35	175,8	174,29	0,01	-0,94	7	7	6,863	24	0	
18.02.2019	82,9	43,43	39,47	166,8	161,85	164,1	162,65	0	-0,8	7	7	6,388	24	0	
Итого:				5380	5178,11	5269,5	5209,64	0,06	-31,53			233,81	672	0	
Средние:	94,28	49,07	45,2							7	7				

Дата	V1	M1	V2	M2	V3	Mг	Qo	ВНР	ВОС
	м3	т	м3	т	м3	т	Гкал	ч	ч
21/01/1924:00	28606,8	27790,51	28448,2	28139,79	0,7	-349,28	912,07	5704	191
18/02/1924:00	33986,8	32968,62	33717,7	33349,43	0,76	-380,81	1145,88	6376	191
Итого:	5380	5178,11	5269,5	5209,64	0,06	-31,53	233,81	672	0


Представитель абонента
Директор ООО "УК "Домоуправ"

Представитель теплоснабж. организации

/ / А.Н. Клименко /
Подпись

/ / О.А. Безбородова /
Подпись Ф.И.О.

МП



Handwritten signature of O.A. Bezborodova and the date 20.02.2019.

ОТЧЕТ
о суточных параметрах теплоснабжения
22/01/19г.-18/02/19г.

Абонент: 000 "УК "ДОМОУПРАВ"
Адрес: 40-летия Победы, 44 (ИТП-2)
Тепловычислитель ВКТ-7 сет. N 001
Договорные расходы:
М сет. воды= _____ т.сут Мгвс= _____ т.сут
Тхв= 5.00°C

Договор N: 8848
Тип расходомера: _____
Пределы измерений:
G под max = 2.00 м3/ч G под min = 1.00 м3/ч
G обр max = 2.00 м3/ч G обр min = 1.00 м3/ч
G3 max = 2.00 м3/ч G3 min = 1.00 м3/ч


Заводской номер 00237477 ВВОД 1 СХЕМА ПОДКЛЮЧЕНИЯ 3 БД 1 ФТ=0 ТЗ=1 КС=0хD63E ПО 2.7

Дата	t1	t2	dt	V1	M1	V2	M2	V3	Mг	P1	P2	Qo	ВНР	ВОС	НС
	°C	°C	°C	м3	т	м3	т	м3	т	кг/см2	кг/см2	Гкал	ч	ч	
22.01.2019	85,21	47,55	37,66	143,92	139,46	139,2	137,74	0	1,72	7	7	5,252	24	0	
23.01.2019	89,99	51,18	38,81	160,84	155,33	155,86	153,95	0	1,38	7	7	6,032	24	0	
24.01.2019	98,13	55,51	42,62	165,75	159,12	160,63	158,34	0	0,78	7	7	6,798	24	0	
25.01.2019	99,26	51,85	47,41	139,44	133,76	134,74	133,05	0	0,71	7	7	6,354	24	0	
26.01.2019	99,28	51,88	47,4	141,57	135,81	136,76	135,04	0	0,77	7	7	6,448	24	0	
27.01.2019	102,24	52,99	49,25	146,7	140,4	141,49	139,65	0	0,75	7	7	6,931	24	0	
28.01.2019	102,24	54,2	48,04	154,95	148,31	149,57	147,53	0	0,78	7	7	7,142	24	0	
29.01.2019	101,9	54,76	47,14	154,32	147,74	149,1	147,01	0	0,73	7	7	6,98	24	0	
30.01.2019	93,18	48,99	44,19	142,41	137,22	138,07	136,53	0	0,69	7	7	6,07	24	0	
31.01.2019	97,49	51,58	45,91	145,51	139,75	140,77	139,03	0	0,72	7	7	6,425	24	0	
01.02.2019	96,79	48,64	48,15	130,58	125,5	126,14	124,71	0	0,79	7	7	6,051	24	0	
02.02.2019	92,86	45,4	47,46	116,02	111,8	112,17	111,11	0	0,69	7	7	5,312	24	0	
03.02.2019	95,81	47,57	48,24	128,56	123,66	124,1	122,77	0	0,89	7	7	5,971	24	0	
04.02.2019	102,54	55,13	47,41	154,74	148,03	149,32	147,23	0	0,8	7	7	7,032	24	0	
05.02.2019	109,98	62,26	47,72	179,1	170,39	172,7	169,65	0	0,74	7	7	8,157	24	0	
06.02.2019	112,4	57,8	54,6	144,84	137,49	138,96	136,81	0	0,68	7	7	7,535	24	0	
07.02.2019	109,91	56,55	53,36	143,57	136,59	137,91	135,87	0	0,72	7	7	7,313	24	0	
08.02.2019	102,04	52,63	49,41	140,96	134,93	136,03	134,3	0	0,63	7	7	6,681	24	0	
09.02.2019	94,63	50,98	43,65	145,43	139,98	141,08	139,36	0	0,62	7	7	6,115	24	0	
10.02.2019	87,85	47,54	40,31	136,72	132,21	133,08	131,66	0	0,55	7	7	5,335	24	0	
11.02.2019	84,98	46,76	38,22	142,14	137,74	138,52	137,08	0	0,66	7	7	5,266	24	0	
12.02.2019	85,61	47,44	38,17	134,48	130,26	130,95	129,54	0	0,72	7	7	4,974	24	0	
13.02.2019	84,96	48,22	36,74	142,93	138,51	139,33	137,82	0	0,69	7	7	5,094	24	0	
14.02.2019	85,41	46,89	38,52	132,8	128,64	129,18	127,84	0	0,8	7	7	4,955	24	0	
15.02.2019	84,5	45,3	39,2	125,69	121,86	122,18	121,01	0	0,85	7	7	4,778	24	0	
16.02.2019	84,94	46,44	38,5	126,92	122,98	123,37	122,14	0	0,84	7	7	4,736	24	0	
17.02.2019	82,76	43	39,76	114,23	110,87	110,94	110	0	0,87	7	7	4,408	24	0	
18.02.2019	83,18	42,99	40,19	110,32	107,01	106,95	106,02	0	0,99	7	7	4,301	24	0	
Итого:				3945,4	3795,35	3819,1	3772,79	0	22,56			168,44	672	0	
Средние:	94,64	50,42	44,21							7	7				

Дата	V1	M1	V2	M2	V3	Mг	Qo	ВНР	ВОС
	м3	т	м3	т	м3	т	Гкал	ч	ч
21/01/1924:00	41409,02	40085,86	40393,35	40005,7	0,51	80,16	1635,73	11212	129
18/02/1924:00	45354,46	43881,21	44212,45	43778,49	0,51	102,72	1804,17	11884	129
Итого:	3945,44	3795,35	3819,1	3772,79	0	22,56	168,44	672	0

Представитель абонента
Директор ООО "УК "Домоуправ"
/ _____ / А.Н. Клименко/
Подпись

МП



Представитель теплоснабж. организации

/ _____ / /О.А. Безбородова/
Подпись Ф.И.О.

20.02.2019

ОТЧЕТ
о суточных параметрах теплоснабжения
22/01/19г.-18/02/19г.

Абонент: ООО "УК "ДОМОУПРАВ"
Адрес: 40-летия Победы, 44 (ИТП-3)
Тепловычислитель ВКТ-7 сет. N 001
Договорные расходы:
М сет. воды = _____ т.сут Мгвс = _____ т.сут
Тхв = 5.00 °С

Договор N: 8848
Тип расходомера: _____
Пределы измерений:
G под max = 2.00 м3/ч G под min = 1.00 м3/ч
G обр max = 2.00 м3/ч G обр min = 1.00 м3/ч
G3 max = 2.00 м3/ч G3 min = 1.00 м3/ч

Заводской номер 00237482 ВВОД 1 СХЕМА ПОДКЛЮЧЕНИЯ 3 БД 1 ФТ=0 ТЗ=1 КС=0хСА85 ПО 2.7

Дата	t1	t2	dt	V1	M1	V2	M2	V3	Mг	P1	P2	Qo	ВНР	ВОС	НС
	°C	°C	°C	м3	т	м3	т	м3	т	кг/см2	кг/см2	Гкал	ч	ч	
22.01.2019	85,39	47,24	38,15	143,87	139,36	138,7	137,26	0	2,1	7	7	5,317	24	0	
23.01.2019	90,18	51,19	38,99	162,76	157,16	157,1	155,18	0	1,98	7	7	6,133	24	0	
24.01.2019	98,37	55,69	42,68	166,6	159,95	161,08	158,76	0	1,19	7	7	6,837	24	0	
25.01.2019	99,53	51,74	47,79	138,62	132,95	133,72	132,08	0	0,87	7	7	6,364	24	0	
26.01.2019	99,55	52,28	47,27	140,07	134,34	135,09	133,37	0	0,97	7	7	6,363	24	0	
27.01.2019	102,51	52,62	49,89	145,55	139,25	140,09	138,27	0	0,98	7	7	6,962	24	0	
28.01.2019	102,53	54,77	47,76	150,71	144,21	145,22	143,17	0	1,04	7	7	6,902	24	0	
29.01.2019	102,15	53,79	48,36	148,93	142,53	143,46	141,54	0	0,99	7	7	6,908	24	0	
30.01.2019	93,42	49,43	43,99	140,2	135,05	135,69	134,15	0	0,9	7	7	5,945	24	0	
31.01.2019	97,72	52,39	45,33	144,42	138,69	139,49	137,7	0	0,99	7	7	6,297	24	0	
01.02.2019	97,05	48,52	48,53	126,55	121,6	122,05	120,67	0	0,93	7	7	5,906	24	0	
02.02.2019	93,08	45,56	47,52	112,7	108,61	108,88	107,81	0	0,8	7	7	5,165	24	0	
03.02.2019	96,05	46,35	49,7	123,87	119,09	119,33	118,13	0	0,96	7	7	5,923	24	0	
04.02.2019	102,83	55,75	47,08	156,23	149,45	150,5	148,33	0	1,12	7	7	7,052	24	0	
05.02.2019	110,29	62,56	47,73	182,58	173,64	175,7	172,55	0	1,09	7	7	8,318	24	0	
06.02.2019	112,74	57,82	54,92	144,84	137,47	138,75	136,61	0	0,86	7	7	7,581	24	0	
07.02.2019	110,25	56,31	53,94	142,48	135,52	136,56	134,53	0	0,99	7	7	7,335	24	0	
08.02.2019	102,36	51,89	50,47	139,46	133,44	134,2	132,51	0	0,93	7	7	6,749	24	0	
09.02.2019	94,91	50,48	44,43	143,57	138,14	138,83	137,19	0	0,95	7	7	6,144	24	0	
10.02.2019	88,05	47,43	40,62	136,61	132,09	132,38	130,94	0	1,15	7	7	5,372	24	0	
11.02.2019	85,19	46,65	38,54	141,3	136,88	136,97	135,55	0	1,33	7	7	5,274	24	0	
12.02.2019	85,83	47,15	38,68	135,25	130,93	131,03	129,64	0	1,29	7	7	5,066	24	0	
13.02.2019	85,16	48,45	36,71	140,45	136,06	136,24	134,74	0	1,32	7	7	4,995	24	0	
14.02.2019	85,63	46,17	39,46	130,23	126,11	126,05	124,81	0	1,3	7	7	4,974	24	0	
15.02.2019	84,7	44,44	40,26	123,64	119,84	119,62	118,5	0	1,34	7	7	4,822	24	0	
16.02.2019	85,11	45,28	39,83	124,35	120,48	120,35	119,18	0	1,3	7	7	4,798	24	0	
17.02.2019	82,92	41,38	41,54	112,82	109,47	109,11	108,23	0	1,24	7	7	4,549	24	0	
18.02.2019	83,37	41,82	41,55	108,67	105,39	105,04	104,18	0	1,21	7	7	4,377	24	0	
Итого:				3907,3	3757,7	3771,2	3725,58	0	32,12			168,43	672	0	
Средние:	94,88	50,18	44,7							7	7				

Дата	V1	M1	V2	M2	V3	Mг	Qo	ВНР	ВОС
	м3	т	м3	т	м3	т	Гкал	ч	ч
21/01/1924:00	46103,59	44658,92	45126,97	44638,22	1,25	20,7	1663,14	11209	132
18/02/1924:00	50010,92	48416,62	48898,2	48363,8	1,25	52,82	1831,57	11881	132
Итого:	3907,33	3757,7	3771,23	3725,58	0	32,12	168,43	672	0

Представитель абонента
Директор ООО "УК "Домоуправ"
/ _____ / А.Н. Клименко/
Подпись
МП
«Управляющая компания «Домоуправ»
Для документов
ИНН 7452136175

Представитель теплоснабж. организации
/ _____ / О.А. Безбородова/
Подпись
20.02.2019
Ф.И.О.

ОТЧЕТ
о суточных параметрах теплоснабжения
22/01/19г.-18/02/19г.

Абонент: 000 "УК "ДОМОУПРАВ"
Адрес: 40-летия Победы, 44 (ИТП-4)
Тепловычислитель ВКТ-7 сет. N 001
Договорные расходы:
М сет. воды = _____ т.сут Мгвс = _____ т.сут
Тхв = 5.00 °C

Договор N: 8848
Тип расходомера: _____
Пределы измерений:
G под max = 2.00 м3/ч G под min = 1.00 м3/ч
G обр max = 2.00 м3/ч G обр min = 1.00 м3/ч
G3 max = 2.00 м3/ч G3 min = 1.00 м3/ч

Заводской номер 00237479 ВВОД 1 СХЕМА ПОДКЛЮЧЕНИЯ 3 БД 1 ФТ=0 ТЗ=1 КС=0хЕ09Е ПО 2.7

Дата	t1	t2	dt	V1	M1	V2	M2	V3	Mг	P1	P2	Qo	ВНР	ВОС	НС
	°C	°C	°C	м3	т	м3	т	м3	т	кг/см2	кг/см2	Гкал	ч	ч	
22.01.2019	85,14	47,72	37,42	129,43	125,38	123,17	121,84	0	3,54	7	7	4,691	24	0	
23.01.2019	90	53,09	36,91	153,06	147,79	146,17	144,26	0	3,53	7	7	5,459	24	0	
24.01.2019	98,21	57,96	40,25	158,3	151,94	151,43	149,08	0	2,86	7	7	6,128	24	0	
25.01.2019	99,24	53,23	46,01	125,3	120,19	119,47	117,91	0	2,28	7	7	5,542	24	0	
26.01.2019	99,28	52,06	47,22	129,11	123,84	122,97	121,42	0	2,42	7	7	5,857	24	0	
27.01.2019	102,24	53,96	48,28	134,06	128,31	127,64	125,91	0	2,4	7	7	6,212	24	0	
28.01.2019	102,25	55,01	47,24	137,02	131,17	130,6	128,79	0	2,38	7	7	6,212	24	0	
29.01.2019	101,91	54,74	47,17	133,04	127,37	126,85	125,09	0	2,28	7	7	6,019	24	0	
30.01.2019	93,12	50,18	42,94	128,15	123,46	122,51	121,05	0	2,41	7	7	5,308	24	0	
31.01.2019	97,43	51,78	45,65	130,36	125,18	124,3	122,73	0	2,45	7	7	5,723	24	0	
01.02.2019	96,74	49,2	47,54	115,07	110,58	109,74	108,5	0	2,08	7	7	5,265	24	0	
02.02.2019	92,8	46,26	46,54	103,98	100,17	99,16	98,17	0	2	7	7	4,666	24	0	
03.02.2019	95,77	46,78	48,99	110,72	106,46	105,23	104,16	0	2,3	7	7	5,219	24	0	
04.02.2019	102,55	55,56	46,99	141,18	135,09	134,49	132,57	0	2,52	7	7	6,359	24	0	
05.02.2019	110,01	63,02	46,99	166,52	158,41	158,54	155,68	0	2,73	7	7	7,472	24	0	
06.02.2019	112,4	58,26	54,14	131,6	124,96	124,68	122,74	0	2,22	7	7	6,791	24	0	
07.02.2019	109,9	56,74	53,16	131,8	125,37	125	123,1	0	2,27	7	7	6,687	24	0	
08.02.2019	101,96	52,67	49,29	127,01	121,59	120,97	119,44	0	2,15	7	7	6,004	24	0	
09.02.2019	94,57	51,41	43,16	134,48	129,44	128,73	127,15	0	2,29	7	7	5,596	24	0	
10.02.2019	87,86	49,05	38,81	130,75	126,45	125,49	124,06	0	2,39	7	7	4,915	24	0	
11.02.2019	84,97	52,19	32,78	163,51	158,44	157,46	155,42	0	3,02	7	7	5,196	24	0	
12.02.2019	85,76	54,75	31,01	170,54	165,16	164,42	162,15	0	3,01	7	7	5,124	24	0	
13.02.2019	84,88	54,54	30,34	171,03	165,72	164,95	162,68	0	3,04	7	7	5,032	24	0	
14.02.2019	85,47	54,29	31,18	165,34	160,14	159,48	157,29	0	2,85	7	7	4,996	24	0	
15.02.2019	84,57	55,57	29	171,97	166,68	165,94	163,57	0	3,11	7	7	4,835	24	0	
16.02.2019	84,96	55,03	29,93	168,61	163,39	162,6	160,32	0	3,07	7	7	4,893	24	0	
17.02.2019	82,85	55,57	27,28	177,71	172,45	171,33	168,88	0	3,57	7	7	4,707	24	0	
18.02.2019	83,31	56,15	27,16	172,12	166,96	165,81	163,38	0	3,58	7	7	4,536	24	0	
Итого:				4011,7	3862,09	3839,1	3787,34	0	74,75			155,44	672	0	
Средние:	94,64	53,45	41,19							7	7				

Дата	V1	M1	V2	M2	V3	Mг	Qo	ВНР	ВОС
	м3	т	м3	т	м3	т	Гкал	ч	ч
21/01/1924:00	38036,68	36852,76	37496,52	37124,08	1,94	-271,32	1433,58	11211	130
18/02/1924:00	42048,45	40714,85	41335,65	40911,42	1,94	-196,57	1589,02	11883	130
Итого:	4011,77	3862,09	3839,13	3787,34	0	74,75	155,44	672	0

Представитель абонента
Директор ООО "УК "Домоуправ"
/ _____ / А.Н. Клименко/
Подпись: «Управляющая
компания
«Домоуправ»
Для документов
ИИН 7482136715
С/ОБЩЕСТВЕННО-ПРАВОВОЙ ОБЛАСТИ ЧЕХИИ

Представитель теплоснабж. организации
/ _____ / О.А. Безбородова/
Подпись: _____
Ф.И.О.
20.02.2019г

ОТЧЕТ
о суточных параметрах теплоснабжения
22/01/19г.-18/02/19г.

Абонент: ООО "УК "ДОМОУПРАВ"
Адрес: 40-летия Победы, 52 (ИТП-1)
Тепловычислитель ВКТ-7 сет. N 001
Договорные расходы:
М сет. воды= _____ т.сут Мгвс= _____ т.сут
Тхв= 5.00°C

Договор N: 8848
Тип расходомера: _____
Пределы измерений:
G под max = 2.00 м3/ч G под min = 1.00 м3/ч
G обр max = 2.00 м3/ч G обр min = 1.00 м3/ч
G3 max = 2.00 м3/ч G3 min = 1.00 м3/ч


Заводской номер 00248275 ВВОД 1 СХЕМА ПОДКЛЮЧЕНИЯ 3 БД 1 ФТ=0 ТЗ=1 КС=0х57Е0 ПО 2.7

Дата	t1	t2	dt	V1	M1	V2	M2	V3	Mг	P1	P2	Qo	ВНР	ВОС	НС
	°C	°C	°C	м3	т	м3	т	м3	т	кг/см2	кг/см2	Гкал	ч	ч	
22.01.2019	85,17	50,38	34,79	233,2	225,95	226,1	223,43	0	2,52	7	7	7,862	24	0	
23.01.2019	89,75	55,84	33,91	274,6	265,2	266,9	263,06	0	2,14	7	7	9,003	24	0	
24.01.2019	97,94	62,56	35,38	295,1	283,35	286,7	281,56	0	1,79	7	7	10,058	24	0	
25.01.2019	99,19	56,26	42,93	222,9	213,81	214,7	211,54	0	2,27	7	7	9,208	24	0	
26.01.2019	99,25	55,71	43,54	231,7	222,25	223,1	219,9	0	2,35	7	7	9,698	24	0	
27.01.2019	102,2	56,67	45,53	236,4	226,27	227,6	224,22	0	2,05	7	7	10,332	24	0	
28.01.2019	102,22	58,72	43,5	247,9	237,23	239,1	235,29	0	1,94	7	7	10,345	24	0	
29.01.2019	102,05	59,17	42,88	249,6	238,91	240,9	237	0	1,91	7	7	10,282	24	0	
30.01.2019	93,16	52,05	41,11	222,6	214,48	214,7	212,01	0	2,47	7	7	8,827	24	0	
31.01.2019	97,38	54,31	43,07	224,9	216,02	216,8	213,86	0	2,16	7	7	9,32	24	0	
01.02.2019	96,78	51,57	45,21	198,5	190,72	190,9	188,52	0	2,2	7	7	8,635	24	0	
02.02.2019	92,81	47,93	44,88	177	170,58	170,2	168,35	0	2,23	7	7	7,662	24	0	
03.02.2019	95,67	48,84	46,83	191,9	184,58	184,2	182,14	0	2,44	7	7	8,65	24	0	
04.02.2019	102,46	57,21	45,25	232,8	222,76	224,3	220,91	0	1,85	7	7	10,103	24	0	
05.02.2019	109,89	65,65	44,24	282,3	268,56	272,8	267,47	0	1,09	7	7	11,931	24	0	
06.02.2019	112,4	61,16	51,24	225,7	214,28	216,5	212,73	0	1,55	7	7	11,034	24	0	
07.02.2019	110,03	59,82	50,21	225,5	214,49	216,5	212,94	0	1,55	7	7	10,812	24	0	
08.02.2019	102,1	55	47,1	213,2	204,07	204,9	202,01	0	2,06	7	7	9,632	24	0	
09.02.2019	94,64	53,54	41,1	233,9	225,1	225,9	222,88	0	2,22	7	7	9,265	24	0	
10.02.2019	87,89	50,65	37,24	221,8	214,51	214,9	212,28	0	2,23	7	7	8,003	24	0	
11.02.2019	84,96	50,46	34,5	234,1	226,81	226,9	224,2	0	2,61	7	7	7,829	24	0	
12.02.2019	85,59	50,63	34,96	225,7	218,59	218,4	215,77	0	2,82	7	7	7,649	24	0	
13.02.2019	84,95	52,18	32,77	242,4	234,85	235,1	232,11	0	2,74	7	7	7,71	24	0	
14.02.2019	85,42	50,61	34,81	226,7	219,59	219,3	216,68	0	2,91	7	7	7,65	24	0	
15.02.2019	84,49	49,44	35,05	219,6	212,82	212,4	209,98	0	2,84	7	7	7,459	24	0	
16.02.2019	84,91	49,77	35,14	212,3	205,73	205,3	202,89	0	2,84	7	7	7,237	24	0	
17.02.2019	82,71	45,19	37,52	188,7	183,11	182	180,24	0	2,87	7	7	6,871	24	0	
18.02.2019	83,13	45,81	37,32	179,6	174,21	173,3	171,59	0	2,62	7	7	6,5	24	0	
Итого:				6370,6	6128,83	6150,4	6065,56	0	63,27			249,56	672	0	
Средние:	94,61	53,82	40,78							7	7				

Дата	V1	M1	V2	M2	V3	Mг	Qo	ВНР	ВОС
	м3	т	м3	т	м3	т	Гкал	ч	ч
21/01/1924:00	21847	21122,81	21128,1	20882,79	0	240,02	819,06	3323	24
18/02/1924:00	28217,6	27251,64	27278,5	26948,35	0	303,29	1068,62	3995	24
Итого:	6370,6	6128,83	6150,4	6065,56	0	63,27	249,56	672	0

Представитель абонента
Директор ООО "УК "Домоуправ"
/ _____
Подпись: А.Н. Клименко/
Ф.И.О.
КОМПАНИЯ
«Домоуправ»
МП

Представитель теплоснабж. организации
/ _____
Подпись: Ю.А. Безбородова/
Ф.И.О.
20.02.2019



ОТЧЕТ
о суточных параметрах теплоснабжения
22/01/19г.-18/02/19г.

Абонент: 000 "УК "ДОМОУПРАВ"
Адрес: 40-летия Победы, 52 (ИТП-2)
Тепловычислитель ВКТ-7 сет. N 001
Договорные расходы:
М сет. воды= _____ т.сут Мгвс= _____ т.сут
Тхв= 5.00 °С


Договор N: 8848
Тип расходомера: _____
Пределы измерений:
G под max = 2.00 м3/ч G под min = 1.00 м3/ч
G обр max = 2.00 м3/ч G обр min = 1.00 м3/ч
G3 max = 2.00 м3/ч G3 min = 1.00 м3/ч

Заводской номер 00239656 ВВОД 1 СХЕМА ПОДКЛЮЧЕНИЯ 3 БД 1 ФТ=0 ТЗ=1 КС=0хD02С ПО 2.7

Дата	t1	t2	dt	V1	M1	V2	M2	V3	Mг	P1	P2	Qo	ВНР	ВОС	НС
	°С	°С	°С	м3	т	м3	т	м3	т	кг/см2	кг/см2	Гкал	ч	ч	
22.01.2019	85,25	47,59	37,66	130,92	126,84	130,15	128,76	0	-1,92	7	7	4,777	24	0	
23.01.2019	89,98	53,22	36,76	154,66	149,34	153,6	151,57	0	-2,23	7	7	5,497	24	0	
24.01.2019	98,18	57,55	40,63	158,42	152,05	156,69	154,3	0	-2,25	7	7	6,191	24	0	
25.01.2019	99,33	53,38	45,95	131,5	126,13	129,69	127,97	0	-1,84	7	7	5,807	24	0	
26.01.2019	99,35	52,68	46,67	132,75	127,32	130,81	129,12	0	-1,8	7	7	5,951	24	0	
27.01.2019	102,3	54,81	47,49	141,75	135,66	139,48	137,54	0	-1,88	7	7	6,457	24	0	
28.01.2019	102,32	55,98	46,34	143,18	137,05	140,94	138,89	0	-1,84	7	7	6,366	24	0	
29.01.2019	102,03	56,34	45,69	144,51	138,33	142,33	140,23	0	-1,9	7	7	6,335	24	0	
30.01.2019	93,25	51,76	41,49	139,47	134,38	138,07	136,36	0	-1,98	7	7	5,582	24	0	
31.01.2019	97,46	53,91	43,55	140,56	135,02	138,87	136,99	0	-1,97	7	7	5,888	24	0	
01.02.2019	96,9	50,58	46,32	120,45	115,75	118,86	117,41	0	-1,66	7	7	5,371	24	0	
02.02.2019	92,9	46,79	46,11	107,4	103,5	106,18	105,08	0	-1,58	7	7	4,778	24	0	
03.02.2019	95,83	48,22	47,61	114,36	109,95	112,77	111,55	0	-1,6	7	7	5,241	24	0	
04.02.2019	102,61	57,42	45,19	146,96	140,59	144,68	142,48	0	-1,89	7	7	6,371	24	0	
05.02.2019	110	65,72	44,28	180,32	171,55	177,28	173,81	0	-2,26	7	7	7,627	24	0	
06.02.2019	112,49	60,03	52,46	139,78	132,72	136,77	134,49	0	-1,77	7	7	6,991	24	0	
07.02.2019	110,08	57,81	52,27	136,84	130,17	133,97	131,89	0	-1,72	7	7	6,827	24	0	
08.02.2019	102,21	53,68	48,53	130,97	125,35	128,82	127,08	0	-1,73	7	7	6,094	24	0	
09.02.2019	94,77	51,52	43,25	138,26	133,04	136,64	134,92	0	-1,88	7	7	5,763	24	0	
10.02.2019	87,96	49,45	38,51	132,18	127,8	131,3	129,76	0	-1,96	7	7	4,924	24	0	
11.02.2019	85,02	47,61	37,41	132,92	128,77	132,1	130,7	0	-1,93	7	7	4,816	24	0	
12.02.2019	85,67	48,29	37,38	127,96	123,92	127,13	125,75	0	-1,83	7	7	4,633	24	0	
13.02.2019	85,01	49,4	35,61	133,76	129,58	132,99	131,46	0	-1,88	7	7	4,616	24	0	
14.02.2019	85,46	47,39	38,07	123,64	119,74	122,71	121,37	0	-1,63	7	7	4,558	24	0	
15.02.2019	84,54	45,97	38,57	118,04	114,39	117,15	115,98	0	-1,59	7	7	4,412	24	0	
16.02.2019	84,97	46,69	38,28	120,32	116,55	119,41	118,16	0	-1,61	7	7	4,462	24	0	
17.02.2019	82,78	43,55	39,23	110,21	106,92	109,41	108,43	0	-1,51	7	7	4,197	24	0	
18.02.2019	83,21	43,54	39,67	103,5	100,4	102,68	101,77	0	-1,37	7	7	3,98	24	0	
Итого:				3735,5	3592,81	3691,4	3643,82	0	-51,01			154,51	672	0	
Средние:	94,7	51,81	42,89							7	7				

Дата	V1	M1	V2	M2	V3	Mг	Qo	ВНР	ВОС
	м3	т	м3	т	м3	т	Гкал	ч	ч
21/01/1924:00	12614,7	12200,38	12581,34	12451,53	0	-251,15	493,83	3300	2
18/02/1924:00	16350,29	15793,19	16272,82	16095,35	0	-302,16	648,34	3972	2
Итого:	3735,59	3592,81	3691,48	3643,82	0	-51,01	154,51	672	0

Представитель абонента
Директор ООО "УК "Домоуправ"
/ _____ /
Подпись



Представитель теплоснабж. организации
/ _____ /
Подпись
20.02.2019
Ф.И.О.

МП

ОТЧЕТ
о суточных параметрах теплоснабжения
22/01/19г.-18/02/19г.

Абонент: ООО "УК "ДОМОУПРАВ"
Адрес: 40-летия Победы, 52 (ИТП-3)
Тепловычислитель ВКТ-7 сет. N 001

Договор N: 8848
Тип расходомера: _____

Договорные расходы:
M сет. воды= _____ т.сут Мгвс= _____ т.сут
Тхв= 5.00 °C


Пределы измерений:
G под max = 2.00 м3/ч G под min = 1.00 м3/ч
G обр max = 2.00 м3/ч G обр min = 1.00 м3/ч
G3 max = 2.00 м3/ч G3 min = 1.00 м3/ч

Заводской номер 00244020 ВВОД 1 СХЕМА ПОДКЛЮЧЕНИЯ 3 БД 1 ФТ=0 ТЗ=1 КС=0хДВ4В ПО 2.7

Дата	t1	t2	dt	V1	M1	V2	M2	V3	Mг	P1	P2	Qo	ВНР	ВОС	НС
	°C	°C	°C	м3	т	м3	т	м3	т	кг/см2	кг/см2	Гкал	ч	ч	
22.01.2019	85,26	47	38,26	141,57	137,17	137,08	135,64	0	1,53	7	7	5,248	24	0	
23.01.2019	90	51,77	38,23	163,03	157,41	157,7	155,72	0	1,69	7	7	6,021	24	0	
24.01.2019	98,18	55,78	42,4	168,98	162,19	162,96	160,59	0	1,6	7	7	6,89	24	0	
25.01.2019	99,34	52,25	47,09	139,83	134,12	134,67	132,93	0	1,19	7	7	6,327	24	0	
26.01.2019	99,36	52,11	47,25	144,53	138,62	139,17	137,39	0	1,23	7	7	6,561	24	0	
27.01.2019	102,33	53,1	49,23	149,41	143,01	143,6	141,69	0	1,32	7	7	7,058	24	0	
28.01.2019	102,32	54,3	48,02	152,54	145,99	146,66	144,66	0	1,33	7	7	7,027	24	0	
29.01.2019	102,01	55,05	46,96	154,42	147,82	148,63	146,53	0	1,29	7	7	6,954	24	0	
30.01.2019	93,28	49,13	44,15	142,06	136,87	137,23	135,69	0	1,18	7	7	6,049	24	0	
31.01.2019	97,54	51,64	45,9	144,29	138,59	139,18	137,44	0	1,15	7	7	6,372	24	0	
01.02.2019	96,88	48,5	48,38	126,25	121,32	121,64	120,33	0	0,99	7	7	5,877	24	0	
02.02.2019	92,9	45,47	47,43	111,66	107,62	107,84	106,79	0	0,83	7	7	5,112	24	0	
03.02.2019	95,87	46,95	48,92	121,57	116,91	117,17	115,94	0	0,97	7	7	5,727	24	0	
04.02.2019	102,61	55,5	47,11	151,59	145,04	145,83	143,75	0	1,29	7	7	6,847	24	0	
05.02.2019	110,08	62,26	47,82	182,1	173,24	174,48	171,39	0	1,85	7	7	8,315	24	0	
06.02.2019	112,49	58,54	53,95	148,79	141,27	142,02	139,76	0	1,51	7	7	7,655	24	0	
07.02.2019	110,05	55,86	54,19	145,96	138,83	139,3	137,29	0	1,54	7	7	7,548	24	0	
08.02.2019	102,14	52,08	50,06	138,76	132,82	133,02	131,33	0	1,49	7	7	6,662	24	0	
09.02.2019	94,72	50,54	44,18	148,16	142,61	142,8	141,11	0	1,5	7	7	6,306	24	0	
10.02.2019	87,88	47,41	40,47	139,49	134,89	134,84	133,41	0	1,48	7	7	5,465	24	0	
11.02.2019	85,03	47,31	37,72	146,49	141,96	141,89	140,42	0	1,54	7	7	5,355	24	0	
12.02.2019	85,67	47,81	37,86	141,98	137,47	137,38	135,9	0	1,57	7	7	5,207	24	0	
13.02.2019	85,02	48,79	36,23	149,33	144,71	144,61	142,98	0	1,73	7	7	5,245	24	0	
14.02.2019	85,48	46,64	38,84	136,88	132,58	132,38	131,03	0	1,55	7	7	5,152	24	0	
15.02.2019	84,55	45,55	39	128,65	124,69	124,44	123,21	0	1,48	7	7	4,861	24	0	
16.02.2019	84,98	46,16	38,82	130,79	126,73	126,49	125,2	0	1,53	7	7	4,923	24	0	
17.02.2019	82,8	42,77	40,03	116,43	112,97	112,56	111,6	0	1,37	7	7	4,523	24	0	
18.02.2019	83,23	42,81	40,42	112,19	108,84	108,39	107,47	0	1,37	7	7	4,4	24	0	
Итого:				3977,7	3826,29	3833,9	3787,19	0	39,1			169,69	672	0	
Средние:	94,71	50,46	44,24							7	7				

Дата	V1	M1	V2	M2	V3	Mг	Qo	ВНР	ВОС
	м3	т	м3	т	м3	т	Гкал	ч	ч
21/01/1924:00	49395,24	47861,37	48196,34	47635,85	0,83	225,52	1670,92	11187	154
18/02/1924:00	53372,97	51687,66	52030,3	51423,04	0,83	264,62	1840,61	11859	154
Итого:	3977,73	3826,29	3833,96	3787,19	0	39,1	169,69	672	0

Представитель абонента
Директор ООО "УК "Домоуправ"
/ _____
Подпись
МП



Представитель теплоснабж. организации
/ _____
Подпись
20.02.2019

ОТЧЕТ
о суточных параметрах теплоснабжения
22/01/19г. -18/02/19г.

Абонент: ООО "УК "ДОМОУПРАВ"
Адрес: 40-летия Победы, 52 (ИТП-4)
Тепловычислитель ВКТ-7 сет. N 001
Договорные расходы:
М сет. воды = _____ т.сут Мгвс = _____ т.сут
Тхв = 5.00°C

Договор N: 8848
Тип расходомера: _____
Пределы измерений:
G под max = 2.00 м3/ч G под min = 1.00 м3/ч
G обр max = 2.00 м3/ч G обр min = 1.00 м3/ч
G3 max = 2.00 м3/ч G3 min = 1.00 м3/ч

Заводской номер 00244034 ВВОД 1 СХЕМА ПОДКЛЮЧЕНИЯ 3 БД 1 ФТ=0 ТЗ=1 КС=0xP624 ПО 2.7

Дата	t1	t2	dt	V1	M1	V2	M2	V3	Mг	P1	P2	Qo	ВНР	ВОС	НС
	°C	°C	°C	м3	т	м3	т	м3	т	кг/см2	кг/см2	Гкал	ч	ч	
21.01.2019	85,16	49,72	35,44	83,35	80,77	143,83	142,15	0	-61,38	7	7	5,038	24	0	
21.01.2019	90,12	53,57	36,55	0	0	160,95	158,8	0	-158,8	7	7	5,804	24	0	
21.01.2019	98,33	57,72	40,61	0	0	165,06	162,49	0	-162,49	7	7	6,599	24	0	
21.01.2019	99,33	54,63	44,7	0	0	139,54	137,59	0	-137,59	7	7	6,15	24	0	
21.01.2019	99,32	54,48	44,84	0	0	145,37	143,36	0	-143,36	7	7	6,428	24	0	
21.01.2019	102,34	56,14	46,2	0	0	149,77	147,59	0	-147,59	7	7	6,819	24	0	
21.01.2019	102,28	56,57	45,71	0	0	153,17	150,88	0	-150,88	7	7	6,897	24	0	
21.01.2019	101,83	57,23	44,6	0	0	155,24	152,89	0	-152,89	7	7	6,819	24	0	
30.01.2019	93,25	52,64	40,61	0	0	149,71	147,8	0	-147,8	7	7	6,002	24	0	
31.01.2019	97,64	54,16	43,48	0	0	149,01	146,99	0	-146,99	7	7	6,391	24	0	
01.02.2019	96,74	50,74	46	0	0	128,15	126,61	0	-126,61	7	7	5,824	24	0	
01.02.2019	92,87	47,49	45,38	0	0	115,67	114,42	0	-114,42	7	7	5,192	24	0	
03.02.2019	95,76	49,47	46,29	0	0	126,3	124,84	0	-124,84	7	7	5,779	24	0	
04.02.2019	102,51	57,61	44,9	0	0	156,69	154,28	0	-154,28	7	7	6,927	24	0	
05.02.2019	110,16	64,4	45,76	0	0	180,16	176,78	0	-176,78	7	7	8,089	24	0	
06.02.2019	112,58	60,06	52,52	0	0	146,9	144,45	0	-144,45	7	7	7,587	24	0	
07.02.2019	110	58,56	51,44	0	0	146,75	144,44	0	-144,44	7	7	7,43	24	0	
08.02.2019	102,13	54,78	47,35	0	0	142,32	140,35	0	-140,35	7	7	6,646	24	0	
09.02.2019	94,86	52,77	42,09	0	0	148,14	146,24	0	-146,24	7	7	6,155	24	0	
10.02.2019	87,56	49,51	38,05	0	0	140,31	138,68	0	-138,68	7	7	5,277	24	0	
11.02.2019	84,95	49,29	35,66	0	0	148,38	146,69	0	-146,69	7	7	5,231	24	0	
12.02.2019	85,72	49,85	35,87	0	0	143,57	141,9	0	-141,9	7	7	5,09	24	0	
13.02.2019	84,85	50,52	34,33	0	0	149,05	147,26	0	-147,26	7	7	5,055	24	0	
14.02.2019	85,44	48,64	36,8	0	0	137,41	135,9	0	-135,9	7	7	5,001	24	0	
15.02.2019	84,51	47,35	37,16	0	0	129,23	127,88	0	-127,88	7	7	4,752	24	0	
16.02.2019	84,9	48,34	36,56	0	0	133,65	132,16	0	-132,16	7	7	4,832	24	0	
17.02.2019	82,75	45,65	37,1	0	0	120,02	118,83	0	-118,83	7	7	4,409	24	0	
18.02.2019	83,2	45,31	37,89	0	0	116,01	114,9	0	-114,9	7	7	4,354	24	0	
Итого:				83,35	80,77	4020,3	3967,15	0	-3886,3			166,58	672	0	
Средние:	94,68	52,75	41,92							7	7				

Сбой расходомера на подающем трубопроводе

Расчет по обратному трубопроводу

Дата	V1	M1	V2	M2	V3	Mг	Qo	ВНР	ВОС
	м3	т	м3	т	м3	т	Гкал	ч	ч
21/01/1924:00	47046,58	45609,38	41881,05	41405,95	0,3	4203,43	1576,8	10245	17
18/02/1924:00	47129,93	45690,15	45901,41	45373,1	0,3	317,05	1579,53	10917	17
Итого:	83,35	80,77	4020,36	3967,15	0	-3886,38	166,58	672	0

Представитель абонента

Директор ООО "УК "Домоуправ"

Представитель теплоснабж. организации

/ О.А. Безбородова /


Ф.И.О.

Подпись

Подпись

20.02.2019.

МП



ОТЧЕТ
о суточных параметрах теплоснабжения
22/01/19г.-18/02/19г.

Абонент: 000 "УК "ДОМОУПРАВ"
Адрес: ул. 40-летия Победы, 52 ИТП-5
Тепловычислитель ВКТ-7 сет. N 001
Договорные расходы:
М сет. воды = _____ т.сут Мгвс = _____ т.сут
Тхв = 5,00°C

Договор N: 8848
Тип расходомера: _____
Пределы измерений:
G под max = 2.00 м3/ч G под min = 1.00 м3/ч
G обр max = 2.00 м3/ч G обр min = 1.00 м3/ч
G3 max = 2.00 м3/ч G3 min = 1.00 м3/ч

Заводской номер 00255531 ВВОД 1 СХЕМА ПОДКЛЮЧЕНИЯ 3 БД 1 ФТ=0 ТЗ=1 КС=0xВ80В ПО 2.7

Дата	t1	t2	dt	V1	M1	V2	M2	V3	Mг	P1	P2	Qo	ВНР	ВОС	НС
	°C	°C	°C	м3	т	м3	т	м3	т	кг/см2	кг/см2	Гкал	ч	ч	
22.01.2019	85,72	51,46	34,26	366	357,61	365,4	357,61	0,2	0	7	7	12,258	24	0	
23.01.2019	90,47	53,32	37,15	392,6	382,48	391,3	382,48	0,13	0	7	7	14,221	24	0	
24.01.2019	98,7	57,67	41,03	415,8	402,74	412,9	402,74	0,18	0	7	7	16,561	24	0	
25.01.2019	99,9	55,37	44,53	354,9	343,53	351,9	343,53	0,14	0	7	7	15,325	24	0	
26.01.2019	99,92	55,05	44,87	365,3	353,61	362,2	353,61	0,12	0	7	7	15,895	24	0	
27.01.2019	102,88	55,98	46,9	371,8	359,21	368,2	359,21	0,13	0	7	7	16,885	24	0	
28.01.2019	102,91	57,5	45,41	391,1	377,72	387,4	377,72	0,13	0	7	7	17,192	24	0	
29.01.2019	102,62	57,81	44,81	392	378,74	388,5	378,74	0,12	0	7	7	17,011	24	0	
30.01.2019	93,84	54,24	39,6	375,1	364,65	373,3	364,65	0,13	0	7	7	14,459	24	0	
31.01.2019	98,06	54,58	43,48	364,1	353,04	361,6	353,04	0,12	0	7	7	15,375	24	0	
01.02.2019	97,5	54,09	43,41	341,5	331,15	339	331,15	0,14	0	7	7	14,396	24	0	
02.02.2019	93,45	51,68	41,77	316,8	307,89	314,7	307,89	0,14	0	7	7	12,874	24	0	
03.02.2019	96,31	52,03	44,28	332,4	322,61	330	322,61	0,14	0	7	7	14,304	24	0	
04.02.2019	103,1	56,29	46,81	365,8	353,25	362,1	353,25	0,11	0	7	7	16,576	24	0	
05.02.2019	110,65	61,78	48,87	421,5	404,79	416,2	404,79	0,14	0	7	7	19,853	24	0	
06.02.2019	113,16	59,61	53,55	369,7	354,43	364,1	354,43	0,17	0	7	7	19,054	24	0	
07.02.2019	110,74	58,92	51,82	369,7	355,14	364,7	355,14	0,16	0	7	7	18,467	24	0	
08.02.2019	102,82	55,61	47,21	359,9	347,69	356,4	347,69	0,15	0	7	7	16,452	24	0	
09.02.2019	95,43	53,78	41,65	376,3	365,49	374,1	365,49	0,14	0	7	7	15,239	24	0	
10.02.2019	88,32	51,77	36,55	374,5	365,33	373,4	365,33	0,14	0	7	7	13,36	24	0	
11.02.2019	85,49	52,14	33,35	392,5	383,63	392,2	383,63	0,12	0	7	7	12,798	24	0	
12.02.2019	86,18	52,32	33,86	379	370,25	378,5	370,25	0,12	0	7	7	12,544	24	0	
13.02.2019	85,46	52,64	32,82	387,4	378,55	387	378,55	0,13	0	7	7	12,433	24	0	
14.02.2019	85,94	51,11	34,83	353,7	345,57	353,1	345,57	0,14	0	7	7	12,041	24	0	
15.02.2019	85,02	51,02	34	345,5	337,8	345,1	337,8	0,12	0	7	7	11,49	24	0	
16.02.2019	85,48	51,75	33,73	356,4	348,27	355,9	348,27	0,12	0	7	7	11,753	24	0	
17.02.2019	83,28	50,12	33,16	331,5	324,38	331,2	324,38	0,12	0	7	7	10,759	24	0	
18.02.2019	83,7	49,61	34,09	310,9	304,05	310,3	304,05	0,14	0	7	7	10,367	24	0	
Итого:				10273	9973,6	10210	9973,6	3,84	0			409,94	672	0	
Средние:	95,25	54,25	40,99							7	7				

Дата	V1	M1	V2	M2	V3	Mг	Qo	ВНР	ВОС
	м3	т	м3	т	м3	т	Гкал	ч	ч
21/01/1924:00	32325,1	31445,88	30237,2	29637,9	13,81	1807,98	1176,61	2650	213
18/02/1924:00	42598,8	41419,48	40447,9	39611,5	17,65	1807,98	1586,55	3322	213
Итого:	10273,7	9973,6	10210,7	9973,6	3,84	0	409,94	672	0

Представитель абонента
Директор ООО "УК "Домоуправ"

Представитель теплоснабж. организации

_____ / А.Н. Клименко /
Ф.И.О.

_____ / О.А. Безбородова /
Ф.И.О.

Подпись
МП
«Управляющая
компания
«Домоуправ»
Для документов

Подпись
20.02.2019

ОТЧЕТ
о суточных параметрах теплоснабжения
22/01/19г.-18/02/19г.

Абонент:ООО "УК "ДОМОУПРАВ"

Договор N:8848

Адрес:40-летия Победы, 55

Тип расходомера:ПРЭМ Ду 40

Тепловычислитель ВКТ-7 сет.N 001

Пределы измерений:

Договорные расходы:

G под max = 2.00 м3/ч G под min = 1.00 м3/ч

M сет.воды=_____т.сут Mгвс=_____т.сут

G обр max = 2.00 м3/ч G обр min = 1.00 м3/ч

Tхв= 0.00°C

G3 max = 2.00 м3/ч G3 min = 1.00 м3/ч

Заводской номер 00195993

ВВОД 1

СХЕМА ПОДКЛЮЧЕНИЯ 3

БД 1

ФТ=0

ТЗ=1

КС=0хВЕ30

ПО 2.7

Дата	t1	t2	dt	V1	M1	V2	M2	V3	Mг	P1	P2	Qo	ВНР	ВОС	НС
	°C	°C	°C	м3	т	м3	т	м3	т	кг/см2	кг/см2	Гкал	ч	ч	
22.01.2019	84,59	50,07	34,52	120,46	116,74	113,92	112,58	0	4,16	7	7	4,033	24	0	
23.01.2019	89,27	55,17	34,1	143,54	138,67	135,66	133,74	0	4,93	7	7	4,733	24	0	
24.01.2019	97,46	59,98	37,48	144,71	138,98	136,46	134,22	0	4,76	7	7	5,222	24	0	
25.01.2019	98,42	56,03	42,39	117,75	113,02	110,77	109,16	0	3,86	7	7	4,802	24	0	
26.01.2019	98,46	54,72	43,74	120,6	115,76	113,3	111,73	0	4,03	7	7	5,071	24	0	
27.01.2019	101,43	58,16	43,27	127,51	122,12	119,69	117,82	0	4,3	7	7	5,299	24	0	
28.01.2019	101,52	58,54	42,98	131,5	125,91	123,44	121,49	0	4,42	7	7	5,424	24	0	
29.01.2019	101,33	59,21	42,12	132,37	126,77	124,4	122,37	0	4,4	7	7	5,354	24	0	
30.01.2019	92,57	53,22	39,35	120,5	116,14	113,62	112,1	0	4,04	7	7	4,577	24	0	
31.01.2019	96,54	54,19	42,35	119	114,39	111,86	110,32	0	4,07	7	7	4,854	24	0	
01.02.2019	95,96	51,75	44,21	104,76	100,74	98,48	97,26	0	3,48	7	7	4,46	24	0	
02.02.2019	91,81	47,93	43,88	95,91	92,5	90,2	89,22	0	3,28	7	7	4,062	24	0	
03.02.2019	94,79	49,43	45,36	106,37	102,36	99,76	98,61	0	3,75	7	7	4,646	24	0	
04.02.2019	101,59	57,64	43,95	124,99	119,67	117,3	115,51	0	4,16	7	7	5,271	24	0	
05.02.2019	109,32	67,22	42,1	155,07	147,6	145,46	142,5	0	5,1	7	7	6,24	24	0	
06.02.2019	111,54	63,74	47,8	129,7	123,23	121,26	118,99	0	4,24	7	7	5,918	24	0	
07.02.2019	109,24	61,43	47,81	123,67	117,71	115,65	113,64	0	4,07	7	7	5,651	24	0	
08.02.2019	101,36	56,1	45,26	114,17	109,33	107,1	105,52	0	3,81	7	7	4,96	24	0	
09.02.2019	94,09	54,39	39,7	124,55	119,94	117,45	115,84	0	4,1	7	7	4,767	24	0	
10.02.2019	87,3	51,17	36,13	122,16	118,15	115,65	114,2	0	3,95	7	7	4,277	24	0	
11.02.2019	84,33	50,33	34	122,2	118,45	115,77	114,39	0	4,06	7	7	4,03	24	0	
12.02.2019	84,98	50,4	34,58	118,49	114,84	112,16	110,83	0	4,01	7	7	3,974	24	0	
13.02.2019	84,38	51,47	32,91	126,88	122,99	120,2	118,7	0	4,29	7	7	4,051	24	0	
14.02.2019	84,7	48,76	35,94	111,36	107,91	105,3	104,16	0	3,75	7	7	3,88	24	0	
15.02.2019	83,73	47,81	35,92	106,3	103,09	100,52	99,43	0	3,66	7	7	3,703	24	0	
16.02.2019	84,2	47,81	36,39	107,6	104,3	101,74	100,66	0	3,64	7	7	3,796	24	0	
17.02.2019	81,92	44,58	37,34	96,88	94,07	91,64	90,76	0	3,31	7	7	3,513	24	0	
18.02.2019	82,25	44,82	37,43	91,66	88,97	86,67	85,83	0	3,14	7	7	3,331	24	0	
Итого:				3360,6	3234,35	3165,4	3121,58	0	112,77			129,89	672	0	
Средние:	93,89	53,78	40,1							7	7				

Дата	V1	M1	V2	M2	V3	Mг	Qo	ВНР	ВОС
	м3	т	м3	т	м3	т	Гкал	ч	ч
21/01/1924:00	48052,4	46641,24	45844,92	45364,46	3,69	1276,78	1619,87	16445	8
18/02/1924:00	51413,06	49875,59	49010,35	48486,04	3,69	1389,55	1749,76	17117	8
Итого:	3360,66	3234,35	3165,43	3121,58	0	112,77	129,89	672	0


Представитель абонента
Директор ООО "УК "Домоуправ"

Представитель теплоснабж.организации

Подпись

«Управляющая компания»
«Домоуправ»

МП



[Handwritten signature]
Подпись

/О.А. Безбородова/
Ф.И.О.

20.02.2019

ОТЧЕТ
о суточных параметрах теплоснабжения
22/01/19г.-18/02/19г.

Абонент:ООО "УК "ДОМОУПРАВ"
Адрес:40-летия Победы, 59
Тепловычислитель ВКТ-7 сет.№ 001
Договорные расходы:
М сет.воды=_____т.сут Мгвс=_____ т.сут
Тхв= 0,00°С

Договор №:8848
Тип расходомера:_____
Пределы измерений:
G под max = 2.00 м3/ч G под min = 1.00 м3/ч
G обр max = 2.00 м3/ч G обр min = 1.00 м3/ч
G3 max = 2.00 м3/ч G3 min = 1.00 м3/ч

Заводской номер 00196426 ВВОД 1 СХЕМА ПОДКЛЮЧЕНИЯ 3 БД 1 ФТ=0 ТЗ=1 КС=0х1ААС ПО 2.7

Дата	t1	t2	dt	V1	M1	V2	M2	V3	Mг	P1	P2	Qo	ВНР	ВОС	НС
	°С	°С	°С	м3	т	м3	т	м3	т	кг/см2	кг/см2	Гкал	ч	ч	
22.01.2019	84,05	44,89	39,16	96,23	93,32	97,28	96,37	0	-3,05	7	7	3,655	24	0	
23.01.2019	89,01	49,76	39,25	115,43	111,53	116,67	115,31	0	-3,78	7	7	4,377	24	0	
24.01.2019	97,01	53,49	43,52	116,83	112,26	118,06	116,5	0	-4,24	7	7	4,89	24	0	
25.01.2019	97,92	50,71	47,21	100,8	96,8	101,99	100,77	0	-3,97	7	7	4,572	24	0	
26.01.2019	98,09	52,66	45,43	110,37	105,97	111,55	110,13	0	-4,16	7	7	4,819	24	0	
27.01.2019	100,89	52,34	48,55	107,73	103,22	109,18	107,79	0	-4,57	7	7	5,015	24	0	
28.01.2019	100,96	52,77	48,19	108,37	103,82	109,84	108,45	0	-4,63	7	7	5,008	24	0	
29.01.2019	100,56	51,63	48,93	103,56	99,24	105,01	103,7	0,2	-4,46	7	7	4,864	24	0	
30.01.2019	91,96	48,27	43,69	103,11	99,42	103,97	102,84	0	-3,42	7	7	4,346	24	0	
31.01.2019	96,04	50,96	45,08	105,75	101,67	106,83	105,52	0	-3,85	7	7	4,585	24	0	
01.02.2019	95,48	46,73	48,75	86,93	83,62	87,93	87,04	0,01	-3,42	7	7	4,079	24	0	
02.02.2019	91,11	42,33	48,78	77,02	74,32	77,77	77,12	0	-2,8	7	7	3,626	24	0	
03.02.2019	94,35	45,81	48,54	91,13	87,72	92,18	91,26	0	-3,54	7	7	4,258	24	0	
04.02.2019	101,28	54,65	46,63	115,62	110,75	117,05	115,45	0	-4,7	7	7	5,175	24	0	
05.02.2019	108,87	63,05	45,82	140,42	133,69	142,31	139,72	0	-6,03	7	7	6,145	24	0	
06.02.2019	110,75	54,44	56,31	98,44	93,61	100,54	99,12	0	-5,51	7	7	5,282	24	0	
07.02.2019	108,38	52,86	55,52	99,87	95,14	101,91	100,58	0	-5,44	7	7	5,295	24	0	
08.02.2019	100,95	51,69	49,26	101,59	97,33	103,02	101,75	0	-4,42	7	7	4,8	24	0	
09.02.2019	93,58	49,01	44,57	101,05	97,33	101,96	100,83	0,01	-3,5	7	7	4,339	24	0	
10.02.2019	86,7	46,06	40,64	99,8	96,58	100,25	99,21	0,01	-2,63	7	7	3,919	24	0	
11.02.2019	83,8	44,5	39,3	96,91	93,95	97,26	96,36	0	-2,41	7	7	3,693	24	0	
12.02.2019	84,49	44,3	40,19	95,03	92,09	95,5	94,61	0	-2,52	7	7	3,7	24	0	
13.02.2019	83,81	45,6	38,21	98,92	95,92	99,31	98,33	0	-2,41	7	7	3,663	24	0	
14.02.2019	84,21	44,43	39,78	93,68	90,83	94,21	93,32	0	-2,49	7	7	3,61	24	0	
15.02.2019	83,25	43,46	39,79	90,87	88,15	91,37	90,57	0	-2,42	7	7	3,506	24	0	
16.02.2019	83,68	44,09	39,59	90,62	87,86	91,14	90,31	0	-2,45	7	7	3,474	24	0	
17.02.2019	81,49	42,59	38,9	87,88	85,37	88,3	87,52	0	-2,15	7	7	3,317	24	0	
18.02.2019	81,88	42,61	39,27	85,22	82,76	85,69	84,93	0,01	-2,17	7	7	3,246	24	0	
Итого:				2819,1	2714,27	2848	2815,41	0,24	-101,14			121,25	672	0	
Средние:	93,37	48,77	44,6							7	7				

Дата	V1	M1	V2	M2	V3	Mг	Qo	ВНР	ВОС
	м3	т	м3	т	м3	т	Гкал	ч	ч
21/01/1924:00	50072,27	48637,71	49871,88	49319,56	4,1	-681,85	1570,05	16452	0
18/02/1924:00	52891,45	51351,98	52719,96	52134,97	4,34	-782,99	1691,30	17124	0
Итого:	2819,18	2714,27	2848,08	2815,41	0,24	-101,14	121,25	672	0

Представитель абонента
Директор ООО "УК "Домоуправ"


Представитель теплоснабж.организации

Подпись

Подпись

/О.А. Безбородова/
Ф.И.О.

МП



20.02.2019

ОТЧЕТ
о суточных параметрах теплоснабжения
22/01/19г.-18/02/19г.

Абонент: 000 УК "Ключевые люди"

Договор N:5487

Адрес: 40-летия Победы, 63

Тип расходомера: ПРЭМ Ду 40

Тепловычислитель ВКТ-7 сет. N 001

Пределы измерений:

Договорные расходы:

G под max = 2.00 м3/ч G под min = 1.00 м3/ч

M сет. воды = _____ т.сут M грвс = _____ т.сут

G обр max = 2.00 м3/ч G обр min = 1.00 м3/ч

Tхв = 0.00°C

G3 max = 2.00 м3/ч G3 min = 1.00 м3/ч

Заводской номер 00195985

ВВОД 1

СХЕМА ПОДКЛЮЧЕНИЯ 3

БД 1

ФТ=0

T3=1

KC=0x2F43


ПО 2.7

Дата	t1 °C	t2 °C	dt °C	V1 м3	M1 т	V2 м3	M2 т	V3 м3	Mг т	P1 кг/см2	P2 кг/см2	Qo Гкал	ВНР ч	ВОС ч	НС
22.01.2019	84,02	50,42	33,6	117,16	113,61	117,14	115,77	0	-2,16	7	7	3,817	24	0	
23.01.2019	88,65	55,33	33,32	134,86	130,34	134,69	132,79	0	-2,45	7	7	4,347	24	0	
24.01.2019	96,81	60,8	36,01	144,8	139,13	144,23	141,78	0	-2,65	7	7	5,022	24	0	
25.01.2019	97,81	56,52	41,29	117,05	112,41	116,27	114,53	0	-2,12	7	7	4,65	24	0	
26.01.2019	97,84	56,12	41,72	117,5	112,83	116,74	115,01	0	-2,18	7	7	4,716	24	0	
27.01.2019	100,77	57,51	43,26	122,97	117,82	121,9	120,03	0	-2,21	7	7	5,113	24	0	
28.01.2019	100,87	59,57	41,3	128,61	123,21	127,56	125,45	0	-2,24	7	7	5,102	24	0	
29.01.2019	100,7	59,46	41,24	129,28	123,88	128,22	126,13	0	-2,25	7	7	5,12	24	0	
30.01.2019	92	53,66	38,34	118,32	114,11	117,93	116,35	0	-2,24	7	7	4,379	24	0	
31.01.2019	95,93	55	40,93	117,58	113,05	116,89	115,28	0	-2,23	7	7	4,635	24	0	
01.02.2019	95,4	52,07	43,33	103,49	99,57	102,81	101,53	0	-1,96	7	7	4,319	24	0	
02.02.2019	91,22	48,43	42,79	93,84	90,52	93,42	92,38	0	-1,86	7	7	3,876	24	0	
03.02.2019	94,11	50,64	43,47	102,73	98,91	102,08	100,87	0	-1,96	7	7	4,301	24	0	
04.02.2019	100,99	58,06	42,93	124,5	119,25	123,36	121,43	0	-2,18	7	7	5,132	24	0	
05.02.2019	108,66	67,53	41,13	156,03	148,6	154,17	150,99	0	-2,39	7	7	6,139	24	0	
06.02.2019	110,76	61,99	48,77	123,37	117,28	121,15	119,01	0	-1,73	7	7	5,747	24	0	
07.02.2019	108,48	59,43	49,05	118,43	112,78	116,44	114,55	0	-1,77	7	7	5,549	24	0	
08.02.2019	100,78	55,88	44,9	114,22	109,43	112,9	111,27	0	-1,84	7	7	4,922	24	0	
09.02.2019	93,53	53,92	39,61	118,78	114,41	118,01	116,41	0	-2	7	7	4,539	24	0	
10.02.2019	86,72	50,81	35,91	115,77	112,07	115,49	114,09	0	-2,02	7	7	4,029	24	0	
11.02.2019	83,77	49,78	33,99	117,66	114,1	117,56	116,21	0	-2,11	7	7	3,876	24	0	
12.02.2019	84,41	50,48	33,93	113,34	109,87	113,2	111,85	0	-1,98	7	7	3,73	24	0	
13.02.2019	83,79	50,87	32,92	118,48	114,91	118,42	117	0	-2,09	7	7	3,785	24	0	
14.02.2019	84,14	48,73	35,41	107,95	104,66	107,71	106,51	0	-1,85	7	7	3,708	24	0	
15.02.2019	83,17	47,32	35,85	102,97	99,86	102,76	101,66	0	-1,8	7	7	3,579	24	0	
16.02.2019	83,63	48,78	34,85	104,01	100,88	103,87	102,72	0	-1,84	7	7	3,516	24	0	
17.02.2019	81,39	45,13	36,26	95,01	92,28	94,88	93,95	0	-1,67	7	7	3,345	24	0	
18.02.2019	81,74	45,36	36,38	91,15	88,5	90,98	90,07	0	-1,57	7	7	3,219	24	0	
Итого:				3269,8	3148,27	3250,7	3205,62	0	-57,35			124,21	672	0	
Средние:	93,28	53,91	39,37							7	7				

Дата	V1 м3	M1 т	V2 м3	M2 т	V3 м3	Mг т	Qo Гкал	ВНР ч	ВОС ч	DI м3
21/01/1924:00	15821	15370,73	15893,99	15714,31	3,03	-343,58	482,00	5867	4	0
18/02/1924:00	19090,86	18519	19144,77	18919,93	3,03	-400,93	606,21	6539	4	0
Итого:	3269,86	3148,27	3250,78	3205,62	0	-57,35	124,21	672	0	0

Представитель абонента
Директор ООО "УК "Домоуправ"
/_____
Подпись А.Н. Клименко/
Ф.И.О.
МП

Представитель теплоснабж. организации
/_____
Подпись /О.А. Безбородова/
Ф.И.О.
20.02.2019



ОТЧЕТ
о суточных параметрах теплоснабжения
22/01/19г.-18/02/19г.

Абонент: 000 "УК "ДОМОУПРАВ"
Адрес: 40-летия Победы, 53 (ИТП-1)
Тепловычислитель ВКТ-7 сет. N 001
Договорные расходы:
М сет. воды = _____ т.сут Мгвс = _____ т.сут
Тхв = 0.00°C

Договор N: 8848
Тип расходомера: ПРЭМ Ду 40
Пределы измерений:
G под max = 2.00 м3/ч G под min = 1.00 м3/ч
G обр max = 2.00 м3/ч G обр min = 1.00 м3/ч
G3 max = 2.00 м3/ч G3 min = 1.00 м3/ч

Заводской номер 00195989 ВВОД 1 СХЕМА ПОДКЛЮЧЕНИЯ 3 БД 1 ФТ=0 ТЗ=1 КС=0x7F11 ПО 2.7

Дата	t1	t2	dt	V1	M1	V2	M2	V3	Mг	P1	P2	Qo	ВНР	ВОС	НС
	°C	°C	°C	м3	т	м3	т	м3	т	кг/см2	кг/см2	Гкал	ч	ч	
22.01.2019	84,97	48,99	35,98	110,77	107,32	109,26	108	0	-0,68	7	7	3,862	24	0	
23.01.2019	89,82	54,16	35,66	130,98	126,49	129,26	127,5	0	-1,01	7	7	4,514	24	0	
24.01.2019	97,96	58,15	39,81	133,55	128,22	131,4	129,36	0	-1,14	7	7	5,115	24	0	
25.01.2019	98,99	55,37	43,62	114,39	109,74	112,31	110,72	0	-0,98	7	7	4,796	24	0	
26.01.2019	99,01	55,56	43,45	116,18	111,45	114,08	112,47	0	-1,02	7	7	4,853	24	0	
27.01.2019	101,98	56,24	45,74	121,01	115,85	118,54	116,8	0	-0,95	7	7	5,314	24	0	
28.01.2019	102,02	57,88	44,14	125,48	120,09	122,98	121,08	0	-0,99	7	7	5,313	24	0	
29.01.2019	101,75	58,29	43,46	128,19	122,72	125,69	123,71	0,04	-0,99	7	7	5,345	24	0	
30.01.2019	93,06	52,69	40,37	119,77	115,4	117,84	116,34	0,04	-0,94	7	7	4,666	24	0	
31.01.2019	97,19	53,49	43,7	117,15	112,54	114,94	113,41	0	-0,87	7	7	4,925	24	0	
01.02.2019	96,49	51,55	44,94	104,44	100,36	102,47	101,2	0	-0,84	7	7	4,517	24	0	
02.02.2019	92,46	47,24	45,22	95,46	92,01	93,64	92,63	0,01	-0,62	7	7	4,165	24	0	
03.02.2019	95,39	49,44	45,95	103,63	99,68	101,52	100,38	0	-0,7	7	7	4,583	24	0	
04.02.2019	102,2	56,41	45,79	120,92	115,72	118,38	116,65	0	-0,93	7	7	5,314	24	0	
05.02.2019	109,85	65,58	44,27	146,06	138,96	142,91	140,13	0	-1,17	7	7	6,177	24	0	
06.02.2019	112,15	62,07	50,08	123,56	117,34	120,34	118,2	0	-0,86	7	7	5,901	24	0	
07.02.2019	109,76	60,2	49,56	120,3	114,45	117,22	115,25	0	-0,8	7	7	5,691	24	0	
08.02.2019	101,88	56,22	45,66	116,05	111,12	113,59	111,91	0	-0,79	7	7	5,086	24	0	
09.02.2019	94,53	53,82	40,71	123,31	118,7	121,32	119,67	0	-0,97	7	7	4,838	24	0	
10.02.2019	87,75	50,92	36,83	120	116,06	118,51	117,05	0,01	-0,99	7	7	4,281	24	0	
11.02.2019	84,75	49,1	35,65	118,87	115,16	117,46	116,12	0	-0,96	7	7	4,105	24	0	
12.02.2019	85,44	49,04	36,4	116,48	112,83	114,96	113,69	0	-0,86	7	7	4,111	24	0	
13.02.2019	84,75	49,75	35	119,38	115,68	117,93	116,57	0,01	-0,89	7	7	4,05	24	0	
14.02.2019	85,16	47,79	37,37	108,99	105,59	107,45	106,3	0	-0,71	7	7	3,948	24	0	
15.02.2019	84,21	47,34	36,87	104,6	101,4	103,16	102,06	0	-0,66	7	7	3,741	24	0	
16.02.2019	84,66	46,74	37,92	103,57	100,4	102,07	101,04	0	-0,64	7	7	3,809	24	0	
17.02.2019	82,42	43,54	38,88	94,43	91,67	93,02	92,18	0	-0,51	7	7	3,563	24	0	
18.02.2019	82,81	43,64	39,17	90,67	87,98	89,26	88,46	0	-0,48	7	7	3,445	24	0	
Итого:				3248,1	3124,93	3191,5	3148,88	0,11	-23,95			130,03	672	0	
Средние:	94,4	52,9	41,5							7	7				

Дата	V1	M1	V2	M2	V3	Mг	Qo	ВНР	ВОС
	м3	т	м3	т	м3	т	Гкал	ч	ч
21/01/1924:00	44907,44	43580,08	44383,81	43918,34	3,12	-338,26	1525,35	16394	10
18/02/1924:00	48155,63	46705,01	47575,32	47067,22	3,23	-362,21	1655,38	17066	10
Итого:	3248,19	3124,93	3191,51	3148,88	0,11	-23,95	130,03	672	0

Представитель абонента
Директор ООО "УК "Домоуправ"

Представитель теплоснабж. организации

Подпись _____
А.Н. Клименко

Подпись _____
/О.А. Безбородова/
Ф.И.О.

МП



20.02.2019

ОТЧЕТ
о суточных параметрах теплоснабжения
22/01/19г.-18/02/19г.

Абонент:ООО "УК "ДОМОУПРАВ"

Договор N:8848

Адрес:40-летия Победы, 53 (ИТП-2)

Тип расходомера:ПРЭМ Ду 40

Тепловычислитель ВКТ-7 сет.N 001

Пределы измерений:

Договорные расходы:

G под max = 2.00 м3/ч G под min = 1.00 м3/ч

M сет.воды=_____т.сут Mгвс=_____т.сут

G обр max = 2.00 м3/ч G обр min = 1.00 м3/ч

Tхв= 0.00°C

G3 max = 2.00 м3/ч G3 min = 1.00 м3/ч

Заводской номер 00015990

ВВОД 1

СХЕМА ПОДКЛЮЧЕНИЯ 3

БД 1

ФТ=0

T3=1

КС=0xА8С9

ПО 2.7


Дата	t1 °C	t2 °C	dt °C	V1 м3	M1 т	V2 м3	M2 т	V3 м3	Mг т	P1 кг/см2	P2 кг/см2	Qo Гкал	ВНР ч	ВОС ч	НС
22.01.2019	84,61	50,48	34,13	112,68	109,21	110,14	108,84	0	0,37	7	7	3,731	24	0	
23.01.2019	89,41	56,27	33,14	134,78	130,19	131,92	129,98	0	0,21	7	7	4,32	24	0	
24.01.2019	97,59	60,61	36,98	140,17	134,63	136,85	134,52	0	0,11	7	7	4,993	24	0	
25.01.2019	98,54	56,86	41,68	112,74	108,23	109,72	108,1	0	0,13	7	7	4,521	24	0	
26.01.2019	98,58	55,27	43,31	115,49	110,84	112,23	110,66	0	0,18	7	7	4,808	24	0	
27.01.2019	101,56	57,11	44,45	121,68	116,49	118,15	116,34	0	0,15	7	7	5,192	24	0	
28.01.2019	101,62	59,11	42,51	124,93	119,64	121,46	119,5	0	0,14	7	7	5,099	24	0	
29.01.2019	101,36	59,71	41,65	126,39	121,04	122,99	120,97	0	0,07	7	7	5,056	24	0	
30.01.2019	92,67	53,91	38,76	118,27	113,99	115,39	113,85	0	0,14	7	7	4,421	24	0	
31.01.2019	96,73	54,82	41,91	116,17	111,65	113,02	111,43	0	0,22	7	7	4,689	24	0	
01.02.2019	96,02	51,84	44,18	100,98	97,08	98,12	96,89	0	0,19	7	7	4,293	24	0	
02.02.2019	91,97	48,6	43,37	93,28	89,97	90,71	89,72	0	0,25	7	7	3,908	24	0	
03.02.2019	94,95	50,54	44,41	102,85	98,95	99,86	98,69	0	0,26	7	7	4,4	24	0	
04.02.2019	101,78	58,52	43,26	121,12	115,96	117,69	115,83	0	0,13	7	7	5,029	24	0	
05.02.2019	109,5	66,91	42,59	149,44	142,22	145,27	142,34	0	-0,12	7	7	6,079	24	0	
06.02.2019	111,74	63,65	48,09	124,03	117,79	120,06	117,85	0	-0,06	7	7	5,691	24	0	
07.02.2019	109,38	61,73	47,65	120,13	114,34	116,32	114,27	0	0,07	7	7	5,467	24	0	
08.02.2019	101,53	57,21	44,32	112,5	107,72	109,32	107,66	0	0,06	7	7	4,784	24	0	
09.02.2019	94,11	54,96	39,15	119,09	114,65	116,2	114,58	0	0,07	7	7	4,495	24	0	
10.02.2019	87,38	52,24	35,14	117,97	114,11	115,48	114,01	0	0,1	7	7	4,016	24	0	
11.02.2019	84,43	51,02	33,41	118,2	114,55	115,75	114,33	0	0,22	7	7	3,828	24	0	
12.02.2019	85,06	51,06	34	112,97	109,44	110,52	109,18	0	0,26	7	7	3,722	24	0	
13.02.2019	84,44	52,06	32,38	119,89	116,21	117,39	115,87	0	0,34	7	7	3,767	24	0	
14.02.2019	84,79	49,17	35,62	107,57	104,22	105,04	103,84	0	0,38	7	7	3,715	24	0	
15.02.2019	83,81	48,11	35,7	100,67	97,64	98,27	97,19	0	0,45	7	7	3,484	24	0	
16.02.2019	84,3	48,88	35,42	103,12	99,94	100,69	99,57	0	0,37	7	7	3,543	24	0	
17.02.2019	82	45,39	36,61	92,88	90,16	90,6	89,7	0	0,46	7	7	3,301	24	0	
18.02.2019	82,36	45,66	36,7	88,07	85,48	85,85	85,01	0	0,47	7	7	3,137	24	0	
Итого:				3228	3106,34	3145	3100,72	0	5,62			123,49	672	0	
Средние:	94	54,34	39,66							7	7				

Дата	V1 м3	M1 т	V2 м3	M2 т	V3 м3	Mг т	Qo Гкал	ВНР ч	ВОС ч
21/01/1924:00	14655,71	14231,61	14377,15	14213,16	0,01	18,45	455,58	5722	4
18/02/1924:00	17883,77	17337,95	17522,16	17313,88	0,01	24,07	579,07	6394	4
Итого:	3228,06	3106,34	3145,01	3100,72	0	5,62	123,49	672	0

Представитель абонента
Директор ООО "УК "Домоуправ"

Представитель теплоснабж.организации

Подпись _____
М.П. _____



Подпись _____
Ф.И.О. _____

20.02.2019

ОТЧЕТ
о суточных параметрах теплоснабжения
22/01/19г.-18/02/19г.

Абонент:ООО "УК "ДОМОУПРАВ"

Договор N:8848

Адрес:40-летия Победы, 57 (ИТП-1)

Тип расходомера:ПРЭМ Ду 40

Тепловычислитель ВКТ-7 сет.N 001

Пределы измерений:

Договорные расходы:

G под max = 2.00 м3/ч G под min = 1.00 м3/ч

M сет.воды=_____т.сут Mгвс=_____т.сут

G обр max = 2.00 м3/ч G обр min = 1.00 м3/ч

Tхв= 0.00°C

G3 max = 2.00 м3/ч G3 min = 1.00 м3/ч

Заводской номер 00196485

ВВОД 1

СХЕМА ПОДКЛЮЧЕНИЯ 3

БД 1

ФТ=0

T3=1

КС=0:ФА23

ПО 2.7

Дата	t1	t2	dt	V1	M1	V2	M2	V3	Mг	P1	P2	Qo	ВНР	ВОС	НС
	°C	°C	°C	м3	т	м3	т	м3	т	кг/см2	кг/см2	Гкал	ч	ч	
22.01.2019	85,08	49,24	35,84	108,86	105,46	104,4	103,22	0	2,24	7	7	3,781	24	0	
23.01.2019	89,93	54,44	35,49	127,83	123,47	122,59	120,89	0	2,58	7	7	4,39	24	0	
24.01.2019	98,06	57,63	40,43	127,46	122,36	121,84	119,98	0	2,38	7	7	4,955	24	0	
25.01.2019	99,12	54,45	44,67	107,11	102,75	102,15	100,73	0	2,02	7	7	4,599	24	0	
26.01.2019	99,16	53,96	45,2	109,88	105,4	104,74	103,32	0	2,08	7	7	4,771	24	0	
27.01.2019	102,15	55,4	46,75	115,61	110,66	110	108,41	0	2,25	7	7	5,186	24	0	
28.01.2019	102,15	57,37	44,78	119,13	114,02	113,48	111,75	0	2,27	7	7	5,117	24	0	
29.01.2019	101,81	57,75	44,06	120,71	115,59	115,03	113,27	0	2,32	7	7	5,105	24	0	
30.01.2019	93,08	52,43	40,65	111,78	107,71	106,91	105,53	0	2,18	7	7	4,384	24	0	
31.01.2019	97,37	53,91	43,46	109,83	105,51	104,76	103,34	0	2,17	7	7	4,593	24	0	
01.02.2019	96,64	51,65	44,99	99,77	95,89	95,12	93,94	0	1,95	7	7	4,317	24	0	
02.02.2019	92,64	48,63	44,01	91,48	88,16	87,35	86,39	0	1,77	7	7	3,884	24	0	
03.02.2019	95,7	49,12	46,58	97,86	94,12	93,2	92,16	0	1,96	7	7	4,388	24	0	
04.02.2019	102,39	56,64	45,75	115,48	110,51	109,89	108,27	0	2,24	7	7	5,069	24	0	
05.02.2019	110,01	64,9	45,11	138,2	131,48	131,27	128,77	0	2,71	7	7	5,955	24	0	
06.02.2019	112,35	60,78	51,57	119,77	113,7	113,16	111,24	0	2,46	7	7	5,889	24	0	
07.02.2019	109,84	59,44	50,4	114,96	109,36	108,71	106,92	0	2,44	7	7	5,526	24	0	
08.02.2019	101,96	55,4	46,56	111,73	106,96	106,15	104,64	0	2,32	7	7	4,991	24	0	
09.02.2019	94,5	52,94	41,56	116,85	112,47	111,57	110,13	0	2,34	7	7	4,679	24	0	
10.02.2019	87,64	51,35	36,29	119,97	116,03	115,08	113,66	0	2,37	7	7	4,215	24	0	
11.02.2019	84,85	49,33	35,52	116,18	112,58	111,52	110,27	0	2,31	7	7	3,999	24	0	
12.02.2019	85,56	49,92	35,64	114,28	110,67	109,62	108,32	0	2,35	7	7	3,947	24	0	
13.02.2019	84,83	50,18	34,65	119,61	115,91	114,84	113,49	0	2,42	7	7	4,018	24	0	
14.02.2019	85,3	48,71	36,59	107,68	104,33	103,2	102,06	0	2,27	7	7	3,818	24	0	
15.02.2019	84,37	48,83	35,54	106,75	103,46	102,39	101,24	0	2,22	7	7	3,678	24	0	
16.02.2019	84,77	48,72	36,05	105,92	102,64	101,57	100,45	0	2,19	7	7	3,7	24	0	
17.02.2019	82,62	47,54	35,08	111,52	108,2	107	105,88	0	2,32	7	7	3,798	24	0	
18.02.2019	83,06	48,77	34,29	104,09	100,99	99,94	98,83	0	2,16	7	7	3,463	24	0	
Итого:				3170,3	3050,39	3027,4	2987,1	0	63,29			126,21	672	0	
Средние:	94,53	53,19	41,33							7	7				

Дата	V1	M1	V2	M2	V3	Mг	Qo	ВНР	ВОС
	м3	т	м3	т	м3	т	Гкал	ч	ч
21/01/1924:00	38502,69	37349,22	36957,6	36580,86	2,57	768,36	1351,73	15214	15
18/02/1924:00	41672,99	40399,61	39985,08	39567,96	2,57	831,65	1477,94	15886	15
Итого:	3170,3	3050,39	3027,48	2987,1	0	63,29	126,21	672	0

Представитель абонента
Директор ООО "УК "Домоуправ"
/ _____
Подпись А.Н. Клименко/
Ф.И.О.
МП «Управляющая компания «Домоуправ»»
Для документов
ИНН 7460138715

Представитель теплоснабж. организации
/ _____
Подпись Ю.А. Безбородова/
Ф.И.О.
20.02.2019

ОТЧЕТ
о суточных параметрах теплоснабжения
22/01/19г.-18/02/19г.

Абонент: 000 "УК "ДОМОУПРАВ"

Договор N: 8848

Адрес: 40-летия Победы, 57 (ИТП-2)

Тип расходомера: ПРЭМ Ду 40

Тепловычислитель ВКТ-7 сет. N 001

Пределы измерений:

Договорные расходы:

G под max = 2.00 м3/ч G под min = 1.00 м3/ч

M сет. воды = _____ т.сут Mгвс = _____ т.сут

G обр max = 2.00 м3/ч G обр min = 1.00 м3/ч

Tхв = 0.00 °C

G3 max = 2.00 м3/ч G3 min = 1.00 м3/ч

Заводской номер 00196478

ВВОД 1

СХЕМА ПОДКЛЮЧЕНИЯ 3

БД 1

ФТ=0

ТЗ=1

КС=0x0936

ПО 2.7

Дата	t1	t2	dt	V1	M1	V2	M2	V3	Mг	P1	P2	Qo	ВНР	ВОС	НС
	°C	°C	°C	м3	т	м3	т	м3	т	кг/см2	кг/см2	Гкал	ч	ч	
22.01.2019	84,85	48,23	36,62	170,53	165,24	162,63	160,86	1,59	4,38	7	7	6,053	24	0	
23.01.2019	89,55	53,18	36,37	200,39	193,57	191,27	188,74	1,66	4,83	7	7	7,045	24	0	
24.01.2019	97,73	56,69	41,04	201,2	193,18	191,48	188,62	1,71	4,56	7	7	7,942	24	0	
25.01.2019	98,86	53,55	45,31	168,09	161,28	159,49	157,38	1,54	3,9	7	7	7,322	24	0	
26.01.2019	98,89	53,21	45,68	169,67	162,82	160,91	158,8	1,59	4,02	7	7	7,452	24	0	
27.01.2019	101,83	54,19	47,64	176,62	169,09	167,3	165,01	1,99	4,08	7	7	8,077	24	0	
28.01.2019	101,87	57,24	44,63	193,53	185,28	183,7	180,93	1,67	4,35	7	7	8,288	24	0	
29.01.2019	101,72	60,3	41,42	206,73	197,92	196,57	193,29	1,38	4,63	7	7	8,219	24	0	
30.01.2019	92,94	53,78	39,16	188,84	181,97	180	177,59	1,6	4,38	7	7	7,136	24	0	
31.01.2019	97,06	55,35	41,71	188	180,62	178,79	176,27	1,55	4,35	7	7	7,545	24	0	
01.02.2019	96,53	53,51	43,02	168,7	162,13	160,37	158,24	1,43	3,89	7	7	6,986	24	0	
02.02.2019	92,46	49,09	43,37	151,45	146,01	144,01	142,38	1,79	3,63	7	7	6,34	24	0	
03.02.2019	95,38	50,62	44,76	166,26	159,94	157,8	155,91	1,98	4,03	7	7	7,168	24	0	
04.02.2019	102,13	58,56	43,57	200,14	191,59	190	187	1,62	4,59	7	7	8,368	24	0	
05.02.2019	109,61	66,46	43,15	236,83	225,35	224,68	220,17	1,62	5,18	7	7	9,764	24	0	
06.02.2019	112,04	62,33	49,71	190,92	181,34	180,14	176,93	1,7	4,41	7	7	9,056	24	0	
07.02.2019	109,68	60,68	49	188,94	179,78	178,43	175,41	1,73	4,37	7	7	8,841	24	0	
08.02.2019	101,81	56,97	44,84	180,99	173,29	171,67	169,09	1,49	4,2	7	7	7,789	24	0	
09.02.2019	94,33	55,35	38,98	193,55	186,32	184,49	181,85	1,6	4,47	7	7	7,273	24	0	
10.02.2019	87,62	52,27	35,35	190,39	184,14	182,08	179,72	1,96	4,42	7	7	6,521	24	0	
11.02.2019	84,66	50,61	34,05	192,77	186,8	184,46	182,23	1,65	4,57	7	7	6,361	24	0	
12.02.2019	85,33	51,43	33,9	188,63	182,73	180,48	178,24	1,54	4,49	7	7	6,198	24	0	
13.02.2019	84,68	52,32	32,36	195,35	189,29	187,1	184,68	1,45	4,61	7	7	6,131	24	0	
14.02.2019	85,1	49,15	35,95	176,32	170,83	168,46	166,55	1,77	4,28	7	7	6,143	24	0	
15.02.2019	84,17	48,95	35,22	170,23	165,04	162,72	160,91	1,53	4,13	7	7	5,818	24	0	
16.02.2019	84,62	49,23	35,39	170,82	165,58	163,3	161,43	1,73	4,15	7	7	5,863	24	0	
17.02.2019	82,41	46,03	36,38	155,2	150,65	148,32	146,88	1,87	3,77	7	7	5,484	24	0	
18.02.2019	82,82	46,83	35,99	149,46	145,01	142,8	141,34	1,44	3,67	7	7	5,218	24	0	
Итого:				5130,5	4936,79	4883,4	4816,45	46,18	120,34			200,40	672	0	
Средние:	94,31	53,78	40,52							7	7				


Дата	V1	M1	V2	M2	V3	Mг	Qo	ВНР	ВОС
	м3	т	м3	т	м3	т	Гкал	ч	ч
21/01/1924:00	55975,67	54279,62	53492,4	52936,7	717,48	1342,92	1968,47	12947	410
18/02/1924:00	61106,22	59216,41	58375,85	57753,15	763,66	1463,26	2168,87	13619	410
Итого:	5130,55	4936,79	4883,45	4816,45	46,18	120,34	200,40	672	0

Представитель абонента
Директор ООО "УК "Домоуправ"

Представитель теплоснабж. организации

Подпись _____ / А.Н. Клименко /
Ф.И.О.

МП



Подпись _____ / О.А. Безбородова /
Ф.И.О.

20.02.2019

ОТЧЕТ
о суточных параметрах теплоснабжения
22/01/19г.-18/02/19г.

Абонент:ООО "УК "ДОМОУПРАВ"

Договор N:8848

Адрес:40-летия Победы, 61 (ИТП-1)

Тип расходомера:ПРЭМ Ду 40

Тепловычислитель ВКТ-7 сет.N 001

Пределы измерений:

Договорные расходы:

G под max = 2.00 м3/ч G под min = 1.00 м3/ч

M сет.воды=_____т.сут Mгвс=_____ т.сут

G обр max = 2.00 м3/ч G обр min = 1.00 м3/ч

Tхв= 0.00°C

G3 max = 2.00 м3/ч G3 min = 1.00 м3/ч

Заводской номер 00207894

ВВОД 1

СХЕМА ПОДКЛЮЧЕНИЯ 3

БД 1

ФТ=0

T3=1

КС=0x4458

ПО 2.7

Дата	t1	t2	dt	V1	M1	V2	M2	V3	Mг	P1	P2	Qo	ВНР	ВОС	НС
	°C	°C	°C	м3	т	м3	т	м3	т	кг/см2	кг/см2	Гкал	ч	ч	
22.01.2019	84,92	46,56	38,36	161,25	156,26	155	153,41	0	2,85	7	7	5,995	24	0	
23.01.2019	89,69	50,74	38,95	184,83	178,51	177,49	175,35	0	3,16	7	7	6,958	24	0	
24.01.2019	97,87	54,14	43,73	183,97	176,62	176,41	174,01	0	2,61	7	7	7,737	24	0	
25.01.2019	98,98	52,76	46,22	171,91	164,93	164,81	162,68	0	2,25	7	7	7,639	24	0	
26.01.2019	99	53,13	45,87	178,85	171,58	171,4	169,16	0	2,42	7	7	7,884	24	0	
27.01.2019	101,98	54,84	47,14	186,21	178,25	178,22	175,71	0	2,54	7	7	8,421	24	0	
28.01.2019	102	56,54	45,46	189,9	181,79	181,89	179,2	0	2,59	7	7	8,283	24	0	
29.01.2019	101,7	57,37	44,33	195,27	186,98	187,23	184,37	0	2,61	7	7	8,31	24	0	
30.01.2019	92,99	52,99	40	185,29	178,55	178,46	176,11	0	2,44	7	7	7,148	24	0	
31.01.2019	97,15	53,78	43,37	186,48	179,15	179,06	176,65	0	2,5	7	7	7,782	24	0	
01.02.2019	96,56	50,93	45,63	158,5	152,33	152,19	150,34	0	1,99	7	7	6,956	24	0	
02.02.2019	92,48	47,05	45,43	150,11	144,66	144,32	142,8	0	1,86	7	7	6,577	24	0	
03.02.2019	95,44	48,84	46,6	161,02	154,89	154,5	152,76	0	2,13	7	7	7,229	24	0	
04.02.2019	102,18	56,21	45,97	187,82	179,76	179,87	177,24	0	2,52	7	7	8,28	24	0	
05.02.2019	109,77	64,14	45,63	222,33	211,54	212,43	208,45	0	3,09	7	7	9,69	24	0	
06.02.2019	112,14	60,77	51,37	186,47	177,1	177,38	174,34	0	2,76	7	7	9,135	24	0	
07.02.2019	109,77	59,1	50,67	182,6	173,74	173,79	171,02	0	2,72	7	7	8,835	24	0	
08.02.2019	101,96	55,69	46,27	178,72	171,09	171,02	168,55	0	2,54	7	7	7,936	24	0	
09.02.2019	94,48	52,8	41,68	187,99	180,98	180,82	178,5	0	2,48	7	7	7,55	24	0	
10.02.2019	87,63	51,75	35,88	196,51	190,06	189,84	187,43	0	2,63	7	7	6,826	24	0	
11.02.2019	84,71	49,89	34,82	189,62	183,75	183,22	181,07	0	2,68	7	7	6,4	24	0	
12.02.2019	85,41	49,81	35,6	184,39	178,62	178,01	175,92	0	2,7	7	7	6,36	24	0	
13.02.2019	84,68	50,28	34,4	189,61	183,74	183,2	181,02	0	2,72	7	7	6,323	24	0	
14.02.2019	85,13	48,63	36,5	173,17	167,77	167,08	165,24	0	2,53	7	7	6,125	24	0	
15.02.2019	84,21	48,56	35,65	170,23	165,04	164,38	162,56	0	2,48	7	7	5,885	24	0	
16.02.2019	84,66	48,48	36,18	170,97	165,69	165,03	163,21	0	2,48	7	7	5,996	24	0	
17.02.2019	82,47	46,1	36,37	164,62	159,76	158,95	157,36	0	2,4	7	7	5,806	24	0	
18.02.2019	82,87	46,15	36,72	155,25	150,62	149,81	148,31	0	2,31	7	7	5,532	24	0	
Итого:				5033,8	4843,76	4835,8	4772,77	0	70,99			203,60	672	0	
Средние:	94,38	52,42	41,95							7	7				

Дата	V1	M1	V2	M2	V3	Mг	Qo	ВНР	ВОС
	м3	т	м3	т	м3	т	Гкал	ч	ч
21/01/1924:00	65987,93	64070,93	63380,63	62722,3	0,77	1348,63	2199,49	15202	28
18/02/1924:00	71021,82	68914,69	68216,44	67495,07	0,77	1419,62	2403,09	15874	28
Итого:	5033,89	4843,76	4835,81	4772,77	0	70,99	203,60	672	0

Представитель абонента


Представитель теплоснабж.организации

Директор ООО "УК "Домоуправ"

/ _____
Подпись Ф.И.О. А.Н. Клименко/

/ _____
Подпись Ф.И.О. /О.А. Безбородова/

МП



20.02.2019

ОТЧЕТ
о суточных параметрах теплоснабжения
22/01/19г.-18/02/19г.

Абонент:ООО "УК "ДОМОУПРАВ"

Договор N:8848

Адрес:40-летия Победы, 61 (ИТП-2)

Тип расходомера:ПРЭМ Ду 40

Тепловычислитель ВКТ-7 сет.N 001

Пределы измерений:

Договорные расходы:

G под max = 2.00 м3/ч G под min = 1.00 м3/ч

M сет.воды=_____т.сут Mгвс=_____ т.сут

G обр max = 2.00 м3/ч G обр min = 1.00 м3/ч

Tхв= 0.00°С

G3 max = 2.00 м3/ч G3 min = 1.00 м3/ч

Заводской номер 00193664

ВВОД 1

СХЕМА ПОДКЛЮЧЕНИЯ 3

БД 1

ФТ=0

ТЗ=1

КС=0x70AA

ПО 2.7

Дата	t1	t2	dt	V1	M1	V2	M2	V3	Mг	P1	P2	Qo	ВНР	ВОС	НС
	°С	°С	°С	м3	т	м3	т	м3	т	кг/см2	кг/см2	Гкал	ч	ч	
22.01.2019	83,86	42,29	41,57	84,54	81,99	80,2	79,53	0	2,46	7	7	3,407	24	0	
23.01.2019	88,8	51,02	37,78	122,14	118,03	115,96	114,56	0	3,47	7	7	4,463	24	0	
24.01.2019	96,75	52,97	43,78	112,53	108,12	106,57	105,16	0	2,96	7	7	4,741	24	0	
25.01.2019	97,75	50,38	47,37	97,43	93,58	92,17	91,06	0	2,52	7	7	4,437	24	0	
26.01.2019	97,84	51,24	46,6	103,51	99,4	97,93	96,73	0	2,67	7	7	4,642	24	0	
27.01.2019	100,56	49,63	50,93	98,67	94,55	93,11	92,04	0	2,51	7	7	4,825	24	0	
28.01.2019	100,76	51,47	49,29	101,73	97,48	96,1	94,91	0	2,57	7	7	4,812	24	0	
29.01.2019	100,6	53,63	46,97	111,92	107,25	105,9	104,47	0	2,78	7	7	5,049	24	0	
30.01.2019	91,96	48,67	43,29	104,81	101,06	99,54	98,44	0	2,62	7	7	4,38	24	0	
31.01.2019	95,85	49,08	46,77	100,1	96,25	94,73	93,66	0	2,59	7	7	4,509	24	0	
01.02.2019	95,1	46,39	48,71	90,15	86,75	85,29	84,4	0	2,35	7	7	4,228	24	0	
02.02.2019	91,18	44,51	46,67	84,31	81,34	79,92	79,16	0,01	2,18	7	7	3,798	24	0	
03.02.2019	94,43	47,07	47,36	96,62	93,01	91,36	90,41	0	2,6	7	7	4,41	24	0	
04.02.2019	101	53,58	47,42	109,65	105,06	103,68	102,3	0	2,76	7	7	4,992	24	0	
05.02.2019	108,61	58,16	50,45	119,77	114,05	112,84	111,05	0	3	7	7	5,769	24	0	
06.02.2019	110,83	57,4	53,43	110,24	104,8	103,57	101,98	0	2,82	7	7	5,62	24	0	
07.02.2019	108,43	54,69	53,74	103,5	98,59	97,25	95,89	0	2,7	7	7	5,314	24	0	
08.02.2019	100,71	51,76	48,95	104,2	99,87	98,44	97,22	0	2,65	7	7	4,898	24	0	
09.02.2019	93,67	49,22	44,45	100,77	97,05	95,63	94,56	0	2,49	7	7	4,32	24	0	
10.02.2019	86,37	44,37	42	93,6	90,61	89,18	88,35	0	2,26	7	7	3,806	24	0	
11.02.2019	83,68	44,53	39,15	95,33	92,45	90,93	90,06	0	2,39	7	7	3,618	24	0	
12.02.2019	84,39	45,64	38,75	94,61	91,73	90,13	89,25	0	2,48	7	7	3,555	24	0	
13.02.2019	83,65	44,04	39,61	89,28	86,58	84,95	84,13	0	2,45	7	7	3,429	24	0	
14.02.2019	84,09	45,24	38,85	96,07	93,12	91,35	90,46	0	2,66	7	7	3,617	24	0	
15.02.2019	83,09	42,73	40,36	83,37	80,89	79,2	78,5	0	2,39	7	7	3,262	24	0	
16.02.2019	83,55	43,59	39,96	95,62	92,74	90,81	90	0	2,74	7	7	3,706	24	0	
17.02.2019	81,31	42,07	39,24	86,18	83,69	81,91	81,24	0	2,45	7	7	3,284	24	0	
18.02.2019	81,7	40,3	41,4	76,33	74,08	72,45	71,93	0	2,15	7	7	3,067	24	0	
Итого:				2766,9	2664,12	2621,1	2591,45	0,01	72,67			119,96	672	0	
Средние:	93,23	48,41	44,81							7	7				

Дата	V1	M1	V2	M2	V3	Mг	Qo	ВНР	ВОС
	м3	т	м3	т	м3	т	Гкал	ч	ч
21/01/1924:00	21239,35	20622,9	20338,53	20141,83	1,08	481,07	742,54	8203	20
18/02/1924:00	24006,33	23287,02	22959,63	22733,28	1,09	553,74	862,50	8875	20
Итого:	2766,98	2664,12	2621,1	2591,45	0,01	72,67	119,96	672	0


Представитель абонента
Директор ООО "УК "Домоуправ"

Представитель теплоснабж.организации

Подпись _____ А.Н. Клименко/
Ф.И.О.

Подпись _____ /О.А. Безбородова/
Ф.И.О.

МП



20.02.2019

ОТЧЕТ
о суточных параметрах теплоснабжения
22/01/19г.-18/02/19г.

Абонент:ООО "УК "ДОМОУПРАВ"
Адрес:40-летия Победы, 61 (ИТП-3)
Тепловычислитель ВКТ-7 сет.N 001
Договорные расходы:
М сет.воды=_____т.сут Мгвс=_____т.сут
Тхв= 0.00°C

Договор N:8848
Тип расходомера:ПРЭМ Ду 40
Пределы измерений:
G под max = 2.00 м3/ч G под min = 1.00 м3/ч
G обр max = 2.00 м3/ч G обр min = 1.00 м3/ч
G3 max = 2.00 м3/ч G3 min = 1.00 м3/ч

Заводской номер 00190929 ВВОД 1 СХЕМА ПОДКЛЮЧЕНИЯ 3 БД 1 ФТ=0 ТЗ=1 КС=0:48DA ПО 2.7

Дата	t1	t2	dt	V1	M1	V2	M2	V3	Mг	P1	P2	Qo	ВНР	ВОС	НС
	°C	°C	°C	м3	т	м3	т	м3	т	кг/см2	кг/см2	Гкал	ч	ч	
22.01.2019	84,81	49,97	34,84	118,22	114,56	119,02	117,61	0	-3,05	7	7	3,994	24	0	
23.01.2019	89,52	53,08	36,44	130,26	125,81	130,95	129,21	0	-3,4	7	7	4,587	24	0	
24.01.2019	97,6	59,7	37,9	139,89	134,34	140,44	138,15	0	-3,81	7	7	5,104	24	0	
25.01.2019	98,68	55,68	43	116,12	111,44	116,18	114,49	0	-3,05	7	7	4,805	24	0	
26.01.2019	98,77	55,6	43,17	121,18	116,32	121,59	119,85	0	-3,53	7	7	5,032	24	0	
27.01.2019	101,61	57,07	44,54	123,04	117,79	123,01	121,12	0	-3,33	7	7	5,263	24	0	
28.01.2019	101,75	58,96	42,79	127,85	122,41	127,94	125,91	0	-3,5	7	7	5,25	24	0	
29.01.2019	101,71	58,48	43,23	126,88	121,48	126,77	124,75	0	-3,27	7	7	5,267	24	0	
30.01.2019	92,86	52,22	40,64	113,48	109,35	113,55	112,11	0	-2,76	7	7	4,45	24	0	
31.01.2019	96,77	54,1	42,67	119,58	114,9	119,92	118,28	0	-3,38	7	7	4,913	24	0	
01.02.2019	96,37	51,49	44,88	103,17	99,17	103,2	101,91	0	-2,74	7	7	4,456	24	0	
02.02.2019	92,07	47,21	44,86	93,34	90	93,46	92,46	0	-2,46	7	7	4,042	24	0	
03.02.2019	95,07	50,87	44,2	108,85	104,73	108,81	107,49	0	-2,76	7	7	4,637	24	0	
04.02.2019	101,83	58,72	43,11	128,66	123,18	129,11	127,06	0	-3,88	7	7	5,321	24	0	
05.02.2019	109,43	67,05	42,38	155,84	148,31	155,88	152,73	0	-4,42	7	7	6,31	24	0	
06.02.2019	111,72	62,39	49,33	122,76	116,62	122,09	119,91	0	-3,29	7	7	5,781	24	0	
07.02.2019	109,57	61,07	48,5	122,1	116,18	121,68	119,6	0	-3,42	7	7	5,655	24	0	
08.02.2019	101,76	55,68	46,08	112,57	107,76	112,47	110,85	0	-3,09	7	7	4,978	24	0	
09.02.2019	94,56	53,86	40,7	117,56	113,12	117,96	116,36	0	-3,24	7	7	4,612	24	0	
10.02.2019	87,52	49,56	37,96	108,36	104,78	109,11	107,85	0	-3,07	7	7	3,983	24	0	
11.02.2019	84,6	50,17	34,43	120,37	116,66	121,21	119,79	0	-3,13	7	7	4,018	24	0	
12.02.2019	85,28	50,67	34,61	118,59	114,86	119,58	118,15	0	-3,29	7	7	3,98	24	0	
13.02.2019	84,62	51,57	33,05	121,15	117,4	122,17	120,63	0	-3,23	7	7	3,883	24	0	
14.02.2019	85,01	48,88	36,13	110,83	107,39	111,61	110,37	0	-2,98	7	7	3,883	24	0	
15.02.2019	84	47,87	36,13	105,98	102,77	106,78	105,62	0	-2,85	7	7	3,718	24	0	
16.02.2019	84,53	48,86	35,67	105,61	102,36	106,34	105,14	0	-2,78	7	7	3,656	24	0	
17.02.2019	82,22	45,16	37,06	95,07	92,29	96,06	95,11	0	-2,82	7	7	3,422	24	0	
18.02.2019	82,56	44,9	37,66	92,61	89,86	93,49	92,59	0	-2,73	7	7	3,381	24	0	
Итого:				3279,9	3155,84	3290,3	3245,1	0	-89,26			128,38	672	0	
Средние:	94,17	53,6	40,57							7	7				


Дата	V1	M1	V2	M2	V3	Mг	Qo	ВНР	ВОС
	м3	т	м3	т	м3	т	Гкал	ч	ч
21/01/1924:00	42121,05	40893,17	42914,88	42473,76	1,06	-1580,59	1423,94	15225	7
18/02/1924:00	45400,97	44049,01	46205,26	45718,86	1,06	-1669,85	1552,32	15897	7
Итого:	3279,92	3155,84	3290,38	3245,1	0	-89,26	128,38	672	0

Представитель абонента
Директор ООО "УК "Домоуправ"

Представитель теплоснабж.организации

Подпись

МП



Подпись /О.А. Безбородова/
Ф.И.О.

20.02.2019г

ОТЧЕТ
о суточных параметрах теплоснабжения
22/01/19г.-19/02/19г.

Абонент: ООО "УК" ДОМОУПРАВ"

Договор N: 8848

Адрес: Братьев Кашириных №121

Тип расходомера: _____

Тепловычислитель ВКТ-7 сет. N 001

Пределы измерений:

Договорные расходы:

G под max = 2.00 м3/ч G под min = 1.00 м3/ч

M сет. воды = _____ т.сут Mгвс = _____ т.сут

G обр max = 2.00 м3/ч G обр min = 1.00 м3/ч

Tхв = 0,00 °C

G3 max = 2.00 м3/ч G3 min = 1.00 м3/ч

Заводской номер 00208526

ВВОД 1

СХЕМА ПОДКЛЮЧЕНИЯ 3

ВД 1

ФТ=0

ТЗ=1

КС=0xС90D

ПО 2.7

Дата	t1	t2	dt	V1	M1	V2	M2	V3	Mг	Qo	ВНР	ВОС
	°C	°C	°C	м3	т	м3	т	м3	т	Гкал	ч	ч
22.01.2019	85,11	51,24	33,87	187,37	181,56	187,76	185,46	0	-3,9	6,15	24	0
23.01.2019	89,97	53,38	36,59	184,91	178,57	185,74	183,3	0	-4,73	6,54	24	0
24.01.2019	98,06	55,86	42,2	179,64	172,48	181	178,37	0	-5,89	7,29	24	0
25.01.2019	99,12	56,22	42,9	174,64	167,53	175,67	173,11	0	-5,58	7,20	24	0
26.01.2019	99,14	56,39	42,75	181,61	174,19	182,57	179,89	0	-5,7	7,46	24	0
27.01.2019	102,09	56,09	46	177,1	169,48	178,45	175,88	0	-6,4	7,81	24	0
28.01.2019	102,09	57,41	44,68	178,13	170,53	179,32	176,58	0	-6,05	7,64	24	0
29.01.2019	101,72	57,66	44,06	181,92	174,19	183,07	180,25	0,2	-6,06	7,69	24	0
30.01.2019	93,13	54,58	38,55	184,48	177,71	184,71	182,16	0	-4,45	6,86	24	0
31.01.2019	97,31	55,19	42,12	178,26	171,25	179,14	176,6	0,23	-5,35	7,22	24	0
01.02.2019	96,76	54,17	42,59	165,11	158,66	165,84	163,57	0	-4,91	6,76	24	0
02.02.2019	92,66	49,92	42,74	152,87	147,33	153,55	151,74	0	-4,41	6,30	24	0
03.02.2019	95,56	53,01	42,55	171,88	165,32	172,77	170,52	0	-5,2	7,04	24	0
04.02.2019	102,24	58,08	44,16	179,65	171,92	180,84	178,02	0	-6,1	7,61	24	0
05.02.2019	109,82	60,86	48,96	177,9	169,25	180,13	177,06	0	-7,81	8,31	24	0
06.02.2019	112,37	59,19	53,18	163,69	155,39	166,38	163,69	0	-8,3	8,29	24	0
07.02.2019	109,83	60,08	49,75	169,46	161,24	171,75	168,9	0	-7,66	8,05	24	0
08.02.2019	102,02	57,37	44,65	176,6	169,06	178	175,33	0	-6,27	7,57	24	0
09.02.2019	94,77	53,25	41,52	175,48	168,89	176,15	173,81	0	-4,92	7,02	24	0
10.02.2019	87,66	49,46	38,2	169,52	163,94	169,84	167,91	0,01	-3,97	6,26	24	0
11.02.2019	84,78	48,97	35,81	170,97	165,69	171,34	169,4	0	-3,71	5,93	24	0
12.02.2019	85,44	48,6	36,84	162,48	157,4	163,15	161,33	0	-3,93	5,79	24	0
13.02.2019	84,71	47,87	36,84	164	158,94	164,77	163	0	-4,06	5,86	24	0
14.02.2019	85,23	49,09	36,14	169,51	164,21	170,28	168,35	0,01	-4,14	5,93	24	0
15.02.2019	84,31	48,76	35,55	165,72	160,66	166,45	164,57	0	-3,91	5,71	24	0
16.02.2019	84,79	49,26	35,53	170,29	165,02	171,05	169,1	0	-4,08	5,86	24	0
17.02.2019	82,57	46,86	35,71	159,12	154,44	159,88	158,25	0	-3,81	5,51	24	0
18.02.2019	82,94	45,95	36,99	149,76	145,32	150,73	149,24	0	-3,92	5,37	24	0
19.02.2019	82,76	48	34,76	170,67	165,59	171,43	169,56	0	-3,97	5,75	24	0
Итого:				4992,7	4805,76	5021,7	4954,95	0,45	-149,2	196,79	696	0
Средние:	94,1	53,19	40,9									

Дата	V1	M1	V2	M2	V3	Mг	Qo	ВНР	ВОС
	м3	т	м3	т	м3	т	Гкал	ч	ч
21/01/1924:00	54415,16	52752,1	54634,88	54110,22	9,17	-1358,12	2049,46	13882	0
19/02/1924:00	59407,9	57557,86	59656,64	59065,17	9,62	-1507,31	2246,25	14578	0
Итого:	4992,74	4805,76	5021,76	4954,95	0,45	-149,19	196,79	696	0

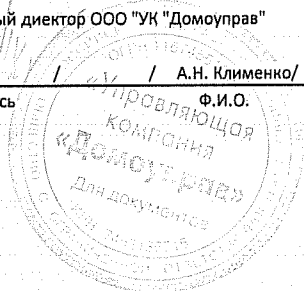
Представитель абонента
Генеральный директор ООО "УК" Домоуправ"

Представитель теплоснабж. организации

Подпись / А.Н. Клименко/
Ф.И.О.

Подпись / О.А. Безбородова/
Ф.И.О.

МП



21.02.2019

ОТЧЕТ
о суточных параметрах теплоснабжения
22/01/19г.-19/02/19г.

Абонент: ООО "УК" ДОМОУПРАВ"

Договор N: 8848

Адрес: Братьев Кашириных №117

Тип расходомера: _____

Тепловычислитель ВКТ-7 сег. N 001

Пределы измерений:

Договорные расходы:

G под max = 2.00 м3/ч G под min = 1.00 м3/ч

M сег. воды = _____ т.сут M гвс = _____ т.сут

G обр max = 2.00 м3/ч G обр min = 1.00 м3/ч

T хв = 0.00 °C

G3 max = 2.00 м3/ч G3 min = 1.00 м3/ч

Заводской номер 00186367

ВВОД 1

СХЕМА ПОДКЛЮЧЕНИЯ 3

БД 1

ФТ=0

ТЗ=1

КС=0x9C7A

ПО 2.7

Дата	t1	t2	dt	V1	M1	V2	M2	V3	Mг	Qo	ВНР	ВОС
	°C	°C	°C	м3	т	м3	т	м3	т	Гкал	ч	ч
22.01.2019	84,34	50,54	33,8	187,98	182,22	184,9	182,71	0	-0,49	6,16	24	0
23.01.2019	88,99	54,91	34,08	211,36	204,24	207,88	205	0	-0,76	6,97	24	0
24.01.2019	97	57,58	39,42	201,53	193,65	197,54	194,5	0	-0,85	7,65	24	0
25.01.2019	98,12	54,55	43,57	174,6	167,63	170,82	168,44	0	-0,81	7,32	24	0
26.01.2019	98,15	53,74	44,41	175,32	168,33	171,44	169,15	0	-0,82	7,49	24	0
27.01.2019	101,05	55,03	46,02	182,76	175,06	178,57	176,06	0	-1	8,08	24	0
28.01.2019	101,12	57,45	43,67	188,41	180,46	184,49	181,68	0	-1,22	7,90	24	0
29.01.2019	100,86	57,52	43,34	187,96	180,09	184,17	181,35	0	-1,26	7,82	24	0
30.01.2019	92,26	52,36	39,9	174,78	168,49	171,65	169,45	0	-0,96	6,73	24	0
31.01.2019	96,31	52,84	43,47	172,5	165,82	168,74	166,53	0	-0,71	7,22	24	0
01.02.2019	95,73	51,69	44,04	157,1	151,08	153,83	151,92	0	-0,84	6,66	24	0
02.02.2019	91,61	48,5	43,11	143,43	138,33	140,55	138,99	0	-0,66	5,97	24	0
03.02.2019	94,38	50,45	43,93	159,6	153,63	156,11	154,22	0	-0,59	6,76	24	0
04.02.2019	101,19	57,25	43,94	184,07	176,3	180,21	177,48	0	-1,18	7,76	24	0
05.02.2019	108,64	63,01	45,63	206,04	196,19	201,5	197,84	0	-1,65	8,98	24	0
06.02.2019	111,18	60,03	51,15	173,41	164,79	169,01	166,21	0	-1,42	8,47	24	0
07.02.2019	108,7	57,86	50,84	170,48	162,35	166,24	163,69	0	-1,34	8,28	24	0
08.02.2019	101,03	55,77	45,26	174,8	167,44	171,16	168,71	0	-1,27	7,59	24	0
09.02.2019	93,7	53,34	40,36	181,46	174,77	178,71	176,35	0	-1,58	7,06	24	0
10.02.2019	87,04	50,62	36,42	180,68	174,81	178,35	176,19	0	-1,38	6,38	24	0
11.02.2019	84,02	48,24	35,78	167,01	161,94	164,62	162,82	0,01	-0,88	5,80	24	0
12.02.2019	84,68	48,03	36,65	163,28	158,26	160,69	158,96	0	-0,7	5,81	24	0
13.02.2019	84	48,37	35,63	168,95	163,81	166,25	164,4	0,06	-0,59	5,84	24	0
14.02.2019	84,49	47,46	37,03	163,13	158,11	160,25	158,55	0	-0,44	5,86	24	0
15.02.2019	83,55	46,9	36,65	156,13	151,45	153,35	151,76	0	-0,31	5,55	24	0
16.02.2019	84	47,59	36,41	164,68	159,68	161,74	160,01	0	-0,33	5,82	24	0
17.02.2019	81,83	45,55	36,28	157,61	153,01	154,79	153,3	0	-0,29	5,55	24	0
18.02.2019	82,2	45,62	36,58	147,19	142,84	144,44	143,02	0	-0,18	5,23	24	0
19.02.2019	81,99	46,72	35,27	159,81	155,15	156,91	155,28	0	-0,13	5,47	24	0
Итого:				5036	4849,93	4938,9	4874,57	0,07	-24,64	198,16	696	0
Средние:	93,17	52,39	40,78									

Дата	V1	M1	V2	M2	V3	Mг	Qo	ВНР	ВОС
	м3	т	м3	т	м3	т	Гкал	ч	ч
21/01/1924:00	94922,58	92034,16	94031,88	93012,9	5,91	-978,74	3279,35	20804	16
19/02/1924:00	99958,64	96884,09	98970,79	97887,47	5,98	-1003,4	3477,51	21500	16
Итого:	5036,06	4849,93	4938,91	4874,57	0,07	-24,64	198,16	696	0

Представитель абонента
Генеральный директор ООО "УК Домоуправ"

Представитель теплоснабж. организации

Подпись: _____
Ф.И.О. А.Н. Клименко/
«Управляющая компания «Домоуправ»
Для документов

Подпись: _____
Ф.И.О. /О.А. Безбородова/
21.02.2019

МП

ОТЧЕТ
о суточных параметрах теплоснабжения
22/01/19г.-19/02/19г.

Абонент: ООО "УК" ДОМОУПРАВ"

Договор N: 8848

Адрес: Братьев Кашириных №113

Тип расходомера: _____

Тепловычислитель ВКТ-7 сег. N 001

Пределы измерений:

Договорные расходы:

G под max = 2.00 м3/ч G под min = 1.00 м3/ч

M сег. воды = _____ т.сут M гвс = _____ т.сут

G обр max = 2.00 м3/ч G обр min = 1.00 м3/ч

Tхв = 0.00 °C

G3 max = 2.00 м3/ч G3 min = 1.00 м3/ч

Заводской номер 00208531

ВВОД 1

СХЕМА ПОДКЛЮЧЕНИЯ 3

БД 1 ФТ=0

ТЗ=1

КС=0х7А6В

ПО 2.7

Дата	t1	t2	dt	V1	M1	V2	M2	V3	Mг	Qo	ВНР	ВОС
	°C	°C	°C	м3	т	м3	т	м3	т	Гкал	ч	ч
22.01.2019	84,06	51,29	32,77	188,48	182,76	181,32	179,11	0	3,65	5,99	24	0
23.01.2019	88,78	56,14	32,64	213,11	205,97	204,83	201,84	0	4,13	6,73	24	0
24.01.2019	96,73	59,72	37,01	207,13	199,05	198,28	195	0	4,05	7,39	24	0
25.01.2019	97,79	56,28	41,51	174,66	167,68	166,85	164,4	0	3,28	6,98	24	0
26.01.2019	97,82	55,74	42,08	177,25	170,2	169,2	166,76	0	3,44	7,18	24	0
27.01.2019	100,71	56,29	44,42	183,42	175,75	174,62	172,06	0	3,69	7,83	24	0
28.01.2019	100,86	58,82	42,04	193,43	185,32	184,32	181,39	0	3,93	7,81	24	0
29.01.2019	100,6	59,88	40,72	197,67	189,43	188,48	185,34	0	4,09	7,73	24	0
30.01.2019	91,95	53,3	38,65	179,64	173,21	172,05	169,79	0	3,42	6,70	24	0
31.01.2019	96,16	57,38	38,78	197,64	190,03	189,01	186,14	0	3,89	7,38	24	0
01.02.2019	95,54	53,85	41,69	172,97	166,35	165,22	162,99	0	3,36	6,95	24	0
02.02.2019	91,46	50,19	41,27	153,03	147,62	146,55	144,82	0	2,8	6,10	24	0
03.02.2019	94,47	53,28	41,19	180,72	173,95	172,73	170,46	0	3,49	7,18	24	0
04.02.2019	101,2	61,87	39,33	216,75	207,59	206,71	203,12	0	4,47	8,19	24	0
05.02.2019	108,3	65,33	42,97	214,15	204,01	203,36	199,41	0	4,6	8,80	24	0
06.02.2019	110,81	60,69	50,12	167,22	158,96	158,15	155,45	0	3,51	8,00	24	0
07.02.2019	108,31	59,17	49,14	172,51	164,32	163,33	160,7	0	3,62	8,10	24	0
08.02.2019	100,62	57,01	43,61	175	167,68	166,62	164,12	0	3,56	7,33	24	0
09.02.2019	93,21	55,64	37,57	192,54	185,49	184,31	181,65	0	3,84	6,98	24	0
10.02.2019	86,91	53,95	32,96	200,21	193,74	192,56	189,92	0	3,82	6,40	24	0
11.02.2019	83,77	48,91	34,86	171,25	166,05	164,8	162,93	0	3,12	5,79	24	0
12.02.2019	84,37	48,77	35,6	164,31	159,29	158,06	156,3	0	2,99	5,67	24	0
13.02.2019	83,79	50,8	32,99	176,4	171,06	169,88	167,81	0	3,25	5,64	24	0
14.02.2019	84,16	47,97	36,19	163,67	158,66	157,37	155,65	0	3,01	5,74	24	0
15.02.2019	83,24	47,18	36,06	160,24	155,44	154,12	152,49	0	2,95	5,61	24	0
16.02.2019	83,66	48,99	34,67	163,06	158,15	156,91	155,15	0	3	5,49	24	0
17.02.2019	81,51	45,39	36,12	151,46	147,12	145,75	144,32	0	2,8	5,31	24	0
18.02.2019	81,89	45,9	35,99	147,72	143,42	142,14	140,73	0,01	2,69	5,16	24	0
19.02.2019	81,76	48,33	33,43	170,56	165,59	164,2	162,38	0	3,21	5,54	24	0
Итого:				5226,2	5033,89	5001,7	4932,23	0,01	101,7	195,66	696	0
Средние:	92,91	54,07	38,84									


Дата	V1	M1	V2	M2	V3	Mг	Qo	ВНР	ВОС
	м3	т	м3	т	м3	т	Гкал	ч	ч
21/01/1924:00	56144,72	54486,77	54185,12	53633,9	4,82	852,87	1952,54	13359	0
19/02/1924:00	61370,92	59520,66	59186,85	58566,13	4,83	954,53	2148,20	14055	0
Итого:	5226,2	5033,89	5001,73	4932,23	0,01	101,66	195,66	696	0

Представитель абонента
Генеральный директор ООО "УК" Домоуправ"

Представитель теплоснабж. организации

/ / А.Н. Клименко/
Ф.И.О.

/ / О.А. Безбородова/
Ф.И.О.



21.02.2019

ОТЧЕТ
о суточных параметрах теплоснабжения
22/01/19г.-19/02/19г.

Абонент: ООО "УК" ДОМОУПРАВ"

Договор N: 8848

Адрес: Братьев Кашириных № 109

Тип расходомера: _____

Тепловычислитель ВКТ-7 сег. N 001

Пределы измерений:

Договорные расходы:

G под max = 2.00 м3/ч G под min = 1.00 м3/ч

M сег. воды = _____ т.сут Mгвс = _____ т.сут

G обр max = 2.00 м3/ч G обр min = 1.00 м3/ч

Тхв = 0.00 °C

G3 max = 2.00 м3/ч G3 min = 1.00 м3/ч

Заводской номер 00208303

ВВОД 1

СХЕМА ПОДКЛЮЧЕНИЯ 3

БД 1

ФТ=0

ТЗ=1

КС=0x62A2

ПО 2.7

Дата	t1	t2	dt	V1	M1	V2	M2	V3	Mг	Qo	ВНР	ВОС
	°C	°C	°C	м3	т	м3	т	м3	т	Гкал	ч	ч
22.01.2019	85,63	53,01	32,62	197,36	191,15	191,75	189,24	0	1,91	6,24	24	0
23.01.2019	90,39	59,9	30,49	247,75	239,15	240,87	236,88	0	2,27	7,30	24	0
24.01.2019	98,55	64,89	33,66	248,02	238,03	240,27	235,66	0	2,37	8,04	24	0
25.01.2019	99,69	60,32	39,37	195,46	187,42	188,6	185,42	0	2	7,40	24	0
26.01.2019	99,74	60,13	39,61	201,15	192,88	194,02	190,79	0	2,09	7,66	24	0
27.01.2019	102,7	60,31	42,39	198,64	190,05	191,13	187,94	0	2,11	8,08	24	0
28.01.2019	102,71	62,44	40,27	206,16	197,22	198,6	195,07	0	2,15	7,97	24	0
29.01.2019	102,43	62,86	39,57	208,71	199,69	201,2	197,54	0	2,15	7,92	24	0
30.01.2019	93,64	55,24	38,4	185,21	178,38	179,1	176,57	0	1,81	6,86	24	0
31.01.2019	97,96	57,88	40,08	189,05	181,51	182,45	179,64	0	1,87	7,29	24	0
01.02.2019	97,16	55,49	41,67	166,87	160,29	160,87	158,57	0	1,72	6,69	24	0
02.02.2019	93,32	50,98	42,34	151,59	146,05	146,25	144,46	0	1,59	6,19	24	0
03.02.2019	96,29	53,83	42,46	174,64	167,87	168,34	166,1	0	1,77	7,14	24	0
04.02.2019	102,99	62,8	40,19	208,63	199,57	201,04	197,42	0	2,15	8,04	24	0
05.02.2019	110,22	67,08	43,14	212,52	202,11	204,13	199,97	0	2,14	8,76	24	0
06.02.2019	113,02	60,36	52,66	163,82	155,46	156,15	153,51	0	1,95	8,22	24	0
07.02.2019	110,37	59,23	51,14	165,98	157,85	158,61	156,03	0	1,82	8,10	24	0
08.02.2019	102,39	55,48	46,91	160,22	153,33	153,8	151,61	0	1,72	7,21	24	0
09.02.2019	94,84	53,39	41,45	174,32	167,74	168,25	166	0	1,74	6,96	24	0
10.02.2019	88,17	50,45	37,72	170,02	164,39	164,82	162,8	0	1,59	6,21	24	0
11.02.2019	85,36	48,91	36,45	170,91	165,55	165,86	163,99	0	1,56	6,04	24	0
12.02.2019	86	49,59	36,41	167,38	162,08	162,34	160,46	0	1,62	5,91	24	0
13.02.2019	85,29	50,06	35,23	170,72	165,39	165,69	163,72	0	1,67	5,83	24	0
14.02.2019	85,79	48,51	37,28	159,32	154,27	154,38	152,68	0	1,59	5,75	24	0
15.02.2019	84,88	47,63	37,25	153,84	149,07	149,06	147,47	0	1,6	5,55	24	0
16.02.2019	85,27	48,3	36,97	156,2	151,31	151,38	149,75	0	1,56	5,60	24	0
17.02.2019	83,08	45,22	37,86	147,56	143,16	142,98	141,6	0	1,56	5,42	24	0
18.02.2019	83,54	45,94	37,6	144,87	140,5	140,37	138,97	0	1,53	5,29	24	0
19.02.2019	83,31	46,46	36,85	150,71	146,18	146,12	144,65	0	1,53	5,39	24	0
Итого:				5247,6	5047,65	5068,4	4994,51	0	53,14	199,05	696	0
Средние:	94,64	55,05	39,58									

Дата	V1	M1	V2	M2	V3	Mг	Qo	ВНР	ВОС
	м3	т	м3	т	м3	т	Гкал	ч	ч
21/01/1924:00	52187,31	50525,97	50707,58	50177,39	0,01	348,58	1962,68	11725	314
19/02/1924:00	57434,94	55573,62	55776,01	55171,9	0,01	401,72	2161,73	12421	314
Итого:	5247,63	5047,65	5068,43	4994,51	0	53,14	199,05	696	0


Представитель абонента
Генеральный директор ООО "УК" Домоуправ"

Представитель теплоснабж. организации

/ _____ / А.Н. Клименко/
Подпись Ф.И.О.

/ _____ / О.А. Безбородова/
Подпись Ф.И.О.

МП



20.02.2019.

ОТЧЕТ
о суточных параметрах теплоснабжения
22/01/19г.-19/02/19г.

Абонент: ООО "УК "ДОМОУПРАВ"

Договор N: _____

Адрес: Молодог. № 74-1

Тип расходомера: _____

Тепловычислитель ВКТ-7 сег. N 001

Пределы измерений:

Договорные расходы:

G под max = 2.00 м3/ч G под min = 1.00 м3/ч

M сег. воды = _____ т.сут Mгвс = _____ т.сут

G обр max = 2.00 м3/ч G обр min = 1.00 м3/ч

Тхв = 0.00 °C

G3 max = 2.00 м3/ч G3 min = 1.00 м3/ч

Заводской номер 00230104

ВВОД 1

СХЕМА ПОДКЛЮЧЕНИЯ 3

БД 1

ФТ=0

ТЗ=1

КС=0x1042

ПО 2.7

Дата	t1	t2	dt	V1	M1	V2	M2	V3	Mг	Qo	ВНР	ВОС
	°C	°C	°C	м3	т	м3	т	м3	т	Гкал	ч	ч
22.01.2019	84,81	45,4	39,41	93,1	90,22	92,5	91,61	0	-1,39	3,56	24	0
23.01.2019	89,65	48,88	40,77	102,5	99	101,9	100,77	0,55	-1,77	4,04	24	0
24.01.2019	97,71	51,68	46,03	100,7	96,69	99,7	98,45	0,87	-1,76	4,46	24	0
25.01.2019	98,72	49,09	49,63	87,1	83,59	86,1	85,12	0,92	-1,53	4,15	24	0
26.01.2019	98,82	49,84	48,98	94,1	90,28	93,1	92,04	0,74	-1,76	4,43	24	0
27.01.2019	101,73	49,39	52,34	91,9	87,98	90,9	89,87	0,69	-1,89	4,61	24	0
28.01.2019	101,73	51,2	50,53	92,6	88,67	91,5	90,38	0,68	-1,71	4,49	24	0
29.01.2019	101,34	50,22	51,12	93,8	89,86	92,8	91,69	0,67	-1,83	4,60	24	0
30.01.2019	92,68	46,99	45,69	91,4	88,09	90,7	89,75	0,87	-1,66	4,03	24	0
31.01.2019	97,05	49,16	47,89	92,2	88,57	91,4	90,38	0,72	-1,81	4,25	24	0
01.02.2019	96,2	47,21	48,99	82,6	79,42	81,7	80,86	0,81	-1,44	3,89	24	0
02.02.2019	92,32	43,94	48,38	74,6	71,94	73,9	73,22	0,98	-1,28	3,49	24	0
03.02.2019	95,4	45,71	49,69	85,6	82,33	84,8	83,96	0,74	-1,63	4,09	24	0
04.02.2019	102,08	52,62	49,46	97,9	93,72	96,9	95,64	0,49	-1,92	4,65	24	0
05.02.2019	109,52	57,54	51,98	109,5	104,21	107,9	106,25	0,32	-2,04	5,43	24	0
06.02.2019	112,02	52,72	59,3	90,4	85,85	88,9	87,76	0,42	-1,91	5,11	24	0
07.02.2019	109,41	52,61	56,8	91,5	87,11	90,1	88,95	0,44	-1,84	4,96	24	0
08.02.2019	101,48	49,34	52,14	89,4	85,6	88,2	87,19	0,19	-1,59	4,47	24	0
09.02.2019	94,09	48,36	45,73	95,3	91,74	94,3	93,27	0,01	-1,53	4,20	24	0
10.02.2019	87,31	45,73	41,58	92,4	89,38	91,5	90,6	0	-1,22	3,72	24	0
11.02.2019	84,59	44,59	40	92,7	89,86	91,9	91,07	0,01	-1,21	3,59	24	0
12.02.2019	85,24	44,78	40,46	89,6	86,81	88,7	87,85	0	-1,04	3,51	24	0
13.02.2019	84,51	45,06	39,45	90,9	88,1	90	89,16	0	-1,06	3,48	24	0
14.02.2019	84,98	43,76	41,22	86	83,32	85,1	84,33	0	-1,01	3,44	24	0
15.02.2019	84,06	43,37	40,69	82,2	79,7	81,4	80,67	0,01	-0,97	3,24	24	0
16.02.2019	84,43	43,97	40,46	83,4	80,81	82,6	81,82	0	-1,01	3,27	24	0
17.02.2019	82,26	41,36	40,9	78,2	75,92	77,4	76,81	0,01	-0,89	3,10	24	0
18.02.2019	82,7	41,34	41,36	74,6	72,41	73,8	73,24	0	-0,83	2,99	24	0
19.02.2019	82,56	42,24	40,32	82,5	80,06	81,8	81,11	0	-1,05	3,22	24	0
Итого:				2608,7	2511,24	2581,5	2553,82	11,14	-42,58	116,45	696	0
Средние:	93,77	47,52	46,25									

Дата	V1	M1	V2	M2	V3	Mг	Qo	ВНР	ВОС
	м3	т	м3	т	м3	т	Гкал	ч	ч
21/01/1924:00	59609,7	57760,77	58514,9	57904,93	33,1	-144,16	2218,08	26871	285
19/02/1924:00	62218,4	60272,01	61096,4	60458,75	44,24	-186,74	2334,53	27567	285
Итого:	2608,7	2511,24	2581,5	2553,82	11,14	-42,58	116,45	696	0


Представитель абонента
Генеральный директор ООО "УК "Домоуправ"

Представитель теплоснабж. организации

/ _____ / А.Н. Клименко/
Подпись Ф.И.О.

/ *Юлия* / /О.А. Безбородова/
Подпись Ф.И.О.

МП



21.02.2019

ОТЧЕТ
о суточных параметрах теплоснабжения
22/01/19г.-19/02/19г.

Абонент:ООО "УК "ДОМОУПРАВ"

Договор N:8848

Адрес:Молодогвардейцев 74 (итп-2)

Тип расходомера: _____

Прибор: КАРАТ-306

Серийный номер: 06343116

Посуточный архив

Дата	G1	G2	Gd1	T1	T2	Td1	P1	P2	Q1	V1	V2	Нарработка
22.01.2019	307,77	307,77	0,00	85,82	59,21	26,61	0,99	0,84	8,17	317,24	312,99	24
23.01.2019	263,45	263,45	0,00	90,72	58,04	32,68	0,97	0,84	8,61	272,51	267,70	24
24.01.2019	272,90	272,90	0,00	98,90	62,36	36,54	1,01	0,82	9,88	283,96	277,94	24
25.01.2019	247,90	247,90	0,00	99,88	60,34	39,54	1,04	0,81	9,71	258,21	252,16	24
26.01.2019	254,75	254,75	0,00	99,89	60,93	38,96	1,01	0,81	9,94	265,36	259,14	24
27.01.2019	260,80	260,80	0,00	102,90	62,03	40,88	1,01	0,81	10,61	272,28	265,49	24
28.01.2019	261,68	261,68	0,00	102,86	62,41	40,45	1,01	0,81	10,59	273,18	266,42	24
29.01.2019	280,08	280,08	0,00	102,47	64,21	38,26	1,02	0,82	10,74	292,26	285,48	24
30.01.2019	287,17	287,17	0,00	93,86	60,54	33,32	1,03	0,82	9,57	297,69	292,18	24
31.01.2019	277,32	277,32	0,00	98,19	61,62	36,58	1,04	0,81	10,07	288,43	282,28	24
01.02.2019	253,95	253,95	0,00	97,37	59,80	37,56	1,06	0,80	9,54	263,96	258,22	24
02.02.2019	271,52	271,52	0,00	93,49	59,61	33,87	1,05	0,79	9,20	281,39	276,13	24
03.02.2019	248,57	248,57	0,00	96,33	58,14	38,19	1,03	0,80	9,43	258,16	252,57	24
04.02.2019	259,53	259,53	0,00	103,05	62,85	40,21	1,02	0,82	10,45	270,91	264,37	24
05.02.2019	286,20	286,20	0,00	110,72	68,59	42,13	1,02	0,83	12,06	300,49	292,51	24
06.02.2019	259,35	259,35	0,00	113,33	66,86	46,47	0,99	0,81	11,96	272,89	264,87	24
07.02.2019	304,22	304,22	0,00	110,68	69,91	40,77	1,05	0,82	12,35	319,28	311,25	24
08.02.2019	350,98	350,98	0,00	102,83	69,94	32,89	1,05	0,83	11,57	366,29	358,98	24
09.02.2019	332,49	332,49	0,00	95,53	64,15	31,39	1,04	0,84	10,43	345,31	338,88	24
10.02.2019	309,79	309,79	0,00	88,20	58,51	29,68	1,04	0,85	9,16	320,02	314,80	24
11.02.2019	332,28	332,28	0,00	85,54	59,25	26,29	1,04	0,85	8,71	342,49	337,86	24
12.02.2019	310,64	310,64	0,00	86,32	58,51	27,81	1,04	0,85	8,57	320,38	315,73	24
13.02.2019	313,03	313,03	0,00	85,46	58,51	26,94	1,04	0,85	8,40	322,70	318,11	24
14.02.2019	309,21	309,21	0,00	86,07	58,58	27,49	1,04	0,85	8,41	318,82	314,33	24
15.02.2019	296,33	296,33	0,00	85,12	57,52	27,60	1,05	0,83	8,10	305,33	301,10	24
16.02.2019	284,77	284,77	0,00	85,52	57,35	28,17	1,04	0,83	7,95	293,53	289,32	24
17.02.2019	249,12	249,12	0,00	83,34	53,59	29,74	1,07	0,81	7,37	256,45	252,56	24
18.02.2019	225,50	225,50	0,00	83,78	52,39	31,39	1,06	0,81	7,02	232,20	228,49	24
19.02.2019	254,04	254,04	0,00	83,62	54,49	29,14	1,03	0,84	7,39	261,51	257,67	24
Итого:	8165,32	8165,32							275,95	8473,22	8309,52	696,00

Дата	Общ	V1	V2	Vd	G1	G2	Гподп	ВНР
21.01.2019	2154,79	62020,84	61043,80	977,04	60167,45	60160,11	7,34	
19.02.2019	2430,75	70494,06	69353,32	1140,73	68332,78	68325,44	7,34	
ИТОГО:	275,95	8473,22	8309,52	163,69	8165,32	8165,32	0,00	696,00

Прибор: КАРАТ-306

Серийный номер: 23714416

Нежилые помещения

Дата	Общ	V1	V2	Vd	Гпр	Гобр	Гподп	ВНР
21.01.2019	94,85	2544,85	2711,32	-166,47	2471,25	2688,93	-282,16	
19.02.2019	115,61	3105,57	3307,35	-201,78	3012,79	3277,78	-329,47	
ИТОГО:	20,76	560,72	596,03	-35,31	541,54	588,85	-47,31	696,00

Представитель абонента

Директор ООО "УК "Домоуправ"

/ А.Н. Клименко/

Подпись Ф.И.О.

МП

Представитель теплоснабж.организации

/ О.А. Безбородова/

Подпись Ф.И.О.

21.02.2019

ОТЧЕТ
о суточных параметрах теплоснабжения
22/01/19г.-19/02/19г.

Абонент: ООО "УК" Домоуправ"

Договор N: 8848

Адрес: Мол. 74-3

Тип расходомера: _____

Тепловычислитель ВКТ-7 сет. N 001

Пределы измерений:

Договорные расходы:

G под max = 2.00 м3/ч G под min = 1.00 м3/ч

M сет. воды = _____ т.сут Mгвс = _____ т.сут

G обр max = 2.00 м3/ч G обр min = 1.00 м3/ч

Tхв = 5.00 °C

G3 max = 2.00 м3/ч G3 min = 1.00 м3/ч

Заводской номер 00217061

ВВОД 1

СХЕМА ПОДКЛЮЧЕНИЯ 3

БД 1

ФТ=0

ТЗ=1

КС=0x0A8A

ПО 2.7

Дата	t1	t2	dt	V1	M1	V2	M2	V3	Mг	Qo	ВНР	ВОС
	°C	°C	°C	м3	т	м3	т	м3	т	Гкал	ч	ч
22.01.2019	85,98	57,28	28,7	230,12	222,86	1178,1	1160,38	0,01	-937,52	6,35	24	0
23.01.2019	90,73	60,25	30,48	234,6	226,44	1218,4	1198,24	0,02	-971,8	6,90	24	0
24.01.2019	98,79	65,75	33,04	219,1	210,26	455,04	446,16	0,03	-235,9	7,32	23	1
25.01.2019	99,98	62,92	37,06	205,27	196,83	199,43	195,82	0,01	1,01	7,33	24	0
26.01.2019	100,01	60,87	39,14	199,79	191,57	193,78	190,52	0,01	1,05	7,52	24	0
27.01.2019	102,94	64,97	37,97	222,79	213,12	216,32	212,18	0,03	0,94	8,13	24	0
28.01.2019	103,07	68,05	35,02	239,85	229,41	233,32	228,43	0,01	0,98	8,07	24	0
29.01.2019	102,78	64,91	37,87	214,67	205,4	208,53	204,56	0,02	0,84	7,81	24	0
30.01.2019	93,99	58,05	35,94	198,45	191,1	193,25	190,26	0,01	0,84	6,89	24	0
31.01.2019	98,09	62,83	35,26	218,35	209,67	212,65	208,86	0,01	0,81	7,42	24	0
01.02.2019	97,79	59,14	38,65	187,15	179,73	181,96	179,03	0,02	0,7	6,97	24	0
02.02.2019	93,54	52,29	41,25	151,69	146,13	147,46	145,58	0,02	0,55	6,04	24	0
03.02.2019	96,37	53,04	43,33	160,59	154,39	155,68	153,64	0	0,75	6,71	24	0
04.02.2019	103,24	65,34	37,9	217,43	207,96	211,1	207,01	0,01	0,95	7,91	24	0
05.02.2019	110,64	72,4	38,24	242,1	230,21	234,94	229,47	0,03	0,74	8,85	24	0
06.02.2019	113,27	68,13	45,14	196,81	186,77	190,25	186,23	0,03	0,54	8,48	24	0
07.02.2019	110,85	66,16	44,69	197,45	187,75	190,93	187,14	0,02	0,61	8,44	24	0
08.02.2019	103,01	64,1	38,91	205	196,1	199,18	195,5	0,02	0,6	7,66	24	0
09.02.2019	95,63	59,76	35,87	204,61	196,81	199,37	196,1	0,01	0,71	7,08	24	0
10.02.2019	88,81	55,46	33,35	195,13	188,62	190,72	187,96	0,03	0,66	6,31	24	0
11.02.2019	85,71	53,1	32,61	193,59	187,51	189,18	186,7	0,03	0,81	6,13	24	0
12.02.2019	86,34	55,07	31,27	202,19	195,75	197,69	194,9	0,02	0,85	6,13	24	0
13.02.2019	85,71	55,21	30,5	205,04	198,61	200,47	197,61	0,03	1	6,07	24	0
14.02.2019	86,14	54,62	31,52	198,18	191,91	193,54	190,87	0,03	1,04	6,06	24	0
15.02.2019	85,2	51,51	33,69	174,64	169,18	170,36	168,24	0,01	0,94	5,71	24	0
16.02.2019	85,7	54,08	31,62	195,55	189,37	190,87	188,29	0,02	1,08	6,00	24	0
17.02.2019	83,48	48,92	34,56	163,94	159	159,82	158,04	0	0,96	5,50	24	0
18.02.2019	83,83	47,02	36,81	150,72	146,18	146,68	145,16	0,01	1,02	5,39	24	0
19.02.2019	83,64	49,64	34	168,83	163,73	164,47	162,58	0	1,15	5,58	24	0
Итого:				5793,6	5572,37	7823,5	7695,46	0,5	-2123	200,74	695	1
Средние:	95	58,99	36,01									

Дата	V1	M1	V2	M2	V3	Mг	Qo	ВНР	ВОС
	м3	т	м3	т	м3	т	Гкал	ч	ч
21/01/1924:00	50642,11	49015,23	64939,31	64244,22	9,1	-15228,99	1951,22	11707	18
19/02/1924:00	56435,74	54587,6	72762,89	71939,68	9,6	-17352,08	2151,96	12402	19
Итого:	5793,63	5572,37	7823,58	7695,46	0,5	-2123,09	200,74	695	1

Представитель абонента
Генеральный директор ООО "УК" Домоуправ"

Представитель теплоснабж. организации

_____ / А.Н. Клименко /
Ф.И.О.

_____ / О.А. Безбородова /
Ф.И.О.

Подпись

Подпись

21.02.2019

МП

«Управляющая компания
«Домоуправ»
Для документов»

ОТЧЕТ
о суточных параметрах теплоснабжения
22/01/19г.-19/02/19г.

Абонент: ООО "УК "ДОМОУПРАВ"

Договор N: 8848

Адрес: Молодого, № 76 (ИТП-1)

Тип расходомера: _____

Тепловычислитель ВКТ-7 сег. N 001

Пределы измерений:

Договорные расходы:

G под max = 2.00 мЗ/ч G под min = 1.00 мЗ/ч

M сег. воды = _____ т.сут Mгвс = _____ т.сут

G обр max = 2.00 мЗ/ч G обр min = 1.00 мЗ/ч

Tхв = 5.00 °C

G3 max = 2.00 мЗ/ч G3 min = 1.00 мЗ/ч

Заводской номер 00248280

ВВОД 1

СХЕМА ПОДКЛЮЧЕНИЯ 3

ВД 1

ФТ=0

ТЗ=1

КС=0х8053

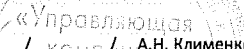
ПО 2.7


Дата	t1	t2	dt	V1	M1	V2	M2	V3	Mг	Qo	ВНР	ВОС
	°C	°C	°C	мЗ	т	мЗ	т	мЗ	т	Гкал	ч	ч
22.01.2019	84,91	51,86	33,05	143,2	138,78	148,1	146,26	0	-7,48	4,59	24	0
23.01.2019	89,65	54,85	34,8	154,3	149,06	159,1	156,88	0	-7,82	5,19	24	0
24.01.2019	97,68	58,71	38,97	154,1	147,98	158	155,47	0	-7,49	5,78	24	0
25.01.2019	98,71	55,65	43,06	133,9	128,49	137,1	135,15	0	-6,66	5,54	24	0
26.01.2019	98,82	56,14	42,68	141,2	135,48	144,7	142,58	0	-7,1	5,79	24	0
27.01.2019	101,72	56,8	44,92	141,9	135,86	145,2	143,01	0	-7,15	6,12	24	0
28.01.2019	101,77	58,95	42,82	145,1	138,92	148,4	146,02	0	-7,1	5,96	24	0
29.01.2019	101,47	59,06	42,41	146,6	140,4	149,7	147,29	0	-6,89	5,97	24	0
30.01.2019	92,8	53,07	39,73	137	132,02	140,6	138,75	0	-6,73	5,25	24	0
31.01.2019	96,99	55,61	41,38	140,9	135,39	144,3	142,23	0	-6,84	5,61	24	0
01.02.2019	96,39	53,79	42,6	126,3	121,42	129,2	127,48	0	-6,06	5,18	24	0
02.02.2019	92,37	49,72	42,65	114,5	110,39	117,5	116,13	0	-5,74	4,71	24	0
03.02.2019	95,25	51,93	43,32	127,8	122,95	130,8	129,14	0	-6,19	5,33	24	0
04.02.2019	101,92	58,47	43,45	143,9	137,73	147,1	144,79	0	-7,06	6,00	24	0
05.02.2019	109,44	63,09	46,35	153,9	146,49	156,7	153,85	0	-7,36	6,82	24	0
06.02.2019	111,89	60,39	51,5	134,9	128,16	137,1	134,78	0	-6,62	6,63	24	0
07.02.2019	109,46	60,16	49,3	138,8	132,1	141,3	138,92	0	-6,82	6,54	24	0
08.02.2019	101,61	55,7	45,91	134,6	128,88	137,4	135,42	0	-6,54	5,93	24	0
09.02.2019	94,36	53,68	40,68	140,7	135,44	144,1	142,15	0	-6,71	5,52	24	0
10.02.2019	87,42	50,91	36,51	135	130,59	138,5	136,81	0	-6,22	4,77	24	0
11.02.2019	84,66	51,53	33,13	143	138,59	146,9	145,09	0	-6,5	4,59	24	0
12.02.2019	85,29	51,29	34	138,8	134,45	142,6	140,82	0	-6,37	4,57	24	0
13.02.2019	84,63	51,66	32,97	141	136,64	144,7	142,89	0	-6,25	4,51	24	0
14.02.2019	85,05	50,71	34,34	137,4	133,15	140,9	139,2	0	-6,05	4,57	24	0
15.02.2019	84,14	49,78	34,36	127	123,1	130,3	128,78	0	-5,68	4,23	24	0
16.02.2019	84,56	50,01	34,55	130,3	126,28	133,6	132,04	0	-5,76	4,37	24	0
17.02.2019	82,39	47,23	35,16	121,3	117,72	124,5	123,2	0	-5,48	4,14	24	0
18.02.2019	82,77	47,83	34,94	116,3	112,85	119,3	118,03	0	-5,18	3,94	24	0
19.02.2019	82,58	49,21	33,37	126,6	122,86	130	128,54	0	-5,68	4,10	24	0
Итого:				3970,3	3822,17	4067,7	4011,7	0	-189,5	152,23	696	0
Средние:	93,81	54,06	39,75									

Дата	V1	M1	V2	M2	V3	Mг	Qo	ВНР	ВОС
	мЗ	т	мЗ	т	мЗ	т	Гкал	ч	ч
21/01/1924:00	18328,4	17792,71	19036,9	18826,79	0	-1034,08	587,09	5702	192
19/02/1924:00	22298,7	21614,88	23104,6	22838,49	0	-1223,61	739,31	6398	192
Итого:	3970,3	3822,17	4067,7	4011,7	0	-189,53	152,23	696	0


Представитель абонента
Генеральный директор ООО "УК "Домоуправ"

Представитель теплоснабж. организации

/  /
Подпись _____ Ф.И.О.
«Домоуправ»

/  /
Подпись _____ Ф.И.О.
21.02.2019

МП



ОТЧЕТ
о суточных параметрах теплоснабжения
22/01/19г.-19/02/19г.

Абонент: ООО "УК" ДОМОУПРАВ"

Договор N: 8848

Адрес: Молод. № 76 (ИТП-2)

Тип расходомера: _____

Тепловычислитель ВКТ-7 сеп. N 001

Пределы измерений:

Договорные расходы:

G под max = 2.00 м3/ч G под min = 1.00 м3/ч

M сеп. воды = _____ т.сут Mгвс = _____ т.сут

G обр max = 2.00 м3/ч G обр min = 1.00 м3/ч

Tхв = 5.00 °C

G3 max = 2.00 м3/ч G3 min = 1.00 м3/ч

Заводской номер 00246543

ВВОД 1

СХЕМА ПОДКЛЮЧЕНИЯ 3

БД 1

ФТ=0

ТЗ=1

КС=0x311A

ПО 2.7

Дата	t1	t2	dt	V1	M1	V2	M2	V3	Mг	Qo	ВНР	ВОС
	°C	°C	°C	м3	т	м3	т	м3	т	Гкал	ч	ч
22.01.2019	85,24	50,64	34,6	296,4	287,15	285,1	281,7	0	5,45	9,94	24	0
23.01.2019	89,91	56,43	33,48	351,8	339,75	339,3	334,31	0	5,44	11,39	24	0
24.01.2019	98,09	60,81	37,28	352,1	338,03	338,3	332,55	0	5,48	12,64	24	0
25.01.2019	99,19	55,87	43,32	286,8	275,12	274,2	270,2	0	4,92	11,95	24	0
26.01.2019	99,22	55,17	44,05	290,4	278,56	277,6	273,67	0	4,89	12,30	24	0
27.01.2019	102,14	56,47	45,67	297,4	284,65	284,1	279,9	0	4,75	13,03	24	0
28.01.2019	102,22	58,58	43,64	313,7	300,25	300,5	295,74	0	4,51	13,14	24	0
29.01.2019	101,96	59,86	42,1	326,7	312,73	313,1	307,95	0	4,78	13,20	24	0
30.01.2019	93,27	53,06	40,21	292,1	281,39	280,4	276,72	0	4,67	11,33	24	0
31.01.2019	97,38	54,46	42,92	290,6	279,14	278,7	274,86	0	4,28	12,00	24	0
01.02.2019	96,75	53,07	43,68	271,2	260,61	259,8	256,42	0	4,19	11,40	24	0
02.02.2019	92,8	50,39	42,41	253	243,83	242,7	239,8	0	4,03	10,35	24	0
03.02.2019	95,67	51,82	43,85	273	262,59	261,8	258,51	0	4,08	11,53	24	0
04.02.2019	102,43	59,37	43,06	322,7	308,8	309,9	304,9	0,04	3,9	13,33	24	0
05.02.2019	109,9	66,3	43,6	366,7	348,84	352	345	0	3,84	15,27	24	0
06.02.2019	112,48	63,24	49,24	312,3	296,48	298,5	293,05	0	3,43	14,67	24	0
07.02.2019	110,01	62,31	47,7	310,1	294,98	296,4	291,14	0	3,84	14,13	24	0
08.02.2019	102,11	58,91	43,2	312,1	298,73	299,2	294,41	0	4,32	12,94	24	0
09.02.2019	94,76	57,78	36,98	336,2	323,54	323,8	318,84	0	4,7	11,98	24	0
10.02.2019	87,77	57,14	30,63	359,4	347,58	347,8	342,57	0,01	5,01	10,66	24	0
11.02.2019	85,06	56,37	28,69	369,3	357,82	358,1	352,84	0	4,98	10,27	24	0
12.02.2019	85,73	56,34	29,39	349,5	338,49	338,8	333,82	0,01	4,67	9,96	24	0
13.02.2019	85,02	57,06	27,96	365,4	354,05	354,3	348,99	0	5,06	9,91	24	0
14.02.2019	85,49	55,92	29,57	341	330,31	330,3	325,5	0	4,81	9,78	24	0
15.02.2019	84,58	56,03	28,55	333,9	323,59	323,8	319,09	0,01	4,5	9,24	24	0
16.02.2019	84,93	56,09	28,84	341,3	330,69	330,8	325,99	0	4,7	9,55	24	0
17.02.2019	82,8	55,67	27,13	340,2	330,09	330,1	325,37	0	4,72	8,96	24	0
18.02.2019	83,24	54,52	28,72	314,3	304,91	304,4	300,21	0	4,7	8,76	24	0
19.02.2019	83	55,83	27,17	338,5	328,38	328,6	323,84	0,01	4,54	8,92	24	0
Итого:				9308,1	8961,08	8962,4	8827,89	0,08	133,19	332,51	696	0
Средние:	94,24	56,74	37,5									

Дата	V1	M1	V2	M2	V3	Mг	Qo	ВНР	ВОС
	м3	т	м3	т	м3	т	Гкал	ч	ч
21/01/1924:00	15243	14676,78	14555,2	14375,37	0,13	301,41	626,98	1455	0
19/02/1924:00	24551,1	23637,86	23517,6	23203,26	0,21	434,6	959,49	2151	0
Итого:	9308,1	8961,08	8962,4	8827,89	0,08	133,19	332,51	696	0

Представитель абонента
Генеральный директор ООО "УК" Домоуправ"

Представитель теплоснабж. организации


/ / А.Н. Клименко/

/ / О.А. Безбородова/

Подпись _____ Ф.И.О.

Подпись _____ Ф.И.О.

МП



ОТЧЕТ
о суточных параметрах теплоснабжения
22/01/19г.-19/02/19г.

Абонент: ООО "УК "ДОМОУПРАВ"

Договор N:8848

Адрес: Молодог. №76 (ИТП-3)

Тип расходомера: _____

Тепловычислитель ВКТ-7 сег. N 001

Пределы измерений:

Договорные расходы:

G под max = 2.00 м3/ч G под min = 1.00 м3/ч

M сег. воды = _____ т.сут M гвс = _____ т.сут

G обр max = 2.00 м3/ч G обр min = 1.00 м3/ч

T хв = 5.00 °C

G3 max = 2.00 м3/ч G3 min = 1.00 м3/ч

Заводской номер 00248272

ВВОД 1

СХЕМА ПОДКЛЮЧЕНИЯ 3

БД 1

ФТ=0

ТЗ=1

КС=0x84A7

ПО 2.7

Дата	t1	t2	dt	V1	M1	V2	M2	V3	Mг	Qo	ВНР		ВОС	
	°C	°C	°C	м3	т	м3	т	м3	т	Гкал	ч	ч	ч	ч
22.01.2019	85,13	47,06	38,07	177	171,47	182	180,1	0,01	-8,63	6,53	24	0		
23.01.2019	89,95	49,66	40,29	184,5	178,16	190	187,8	0	-9,64	7,18	24	0		
24.01.2019	98,02	52,57	45,45	185,1	177,72	191,5	189,04	0	-11,32	8,08	24	0		
25.01.2019	99,11	51,28	47,83	169,3	162,42	175,3	173,15	0,01	-10,73	7,78	24	0		
26.01.2019	99,12	50,89	48,23	169,4	162,52	175,5	173,4	0	-10,88	7,85	24	0		
27.01.2019	102,06	51,43	50,63	173,7	166,27	180,3	178,07	0	-11,8	8,43	24	0		
28.01.2019	102,12	53,6	48,52	181,9	174,12	188,5	185,99	0,01	-11,87	8,46	24	0		
29.01.2019	101,8	53,92	47,88	189,3	181,25	195,8	193,15	0	-11,9	8,70	24	0		
30.01.2019	93,2	49,27	43,93	176,4	169,95	181,8	179,74	0,01	-9,79	7,47	24	0		
31.01.2019	97,32	49,88	47,44	173,6	166,74	179,4	177,29	0	-10,55	7,92	24	0		
01.02.2019	96,72	49,32	47,4	164,2	157,8	169,8	167,87	0,02	-10,07	7,49	24	0		
02.02.2019	92,73	46,09	46,64	151,1	145,63	156,1	154,57	0	-8,94	6,80	24	0		
03.02.2019	95,59	46,68	48,91	158,7	152,63	164,2	162,53	0	-9,9	7,47	24	0		
04.02.2019	102,31	52,29	50,02	178,6	170,91	184,8	182,46	0,01	-11,55	8,57	24	0		
05.02.2019	109,86	57,42	52,44	191,2	181,91	198,5	195,5	0	-13,59	9,57	24	0		
06.02.2019	112,43	56,12	56,31	175,9	167,01	183,1	180,42	0,01	-13,41	9,43	24	0		
07.02.2019	109,95	55,68	54,27	178,1	169,45	185,2	182,53	0,01	-13,08	9,22	24	0		
08.02.2019	102,13	53,39	48,74	182,5	174,66	188,9	186,41	0,01	-11,75	8,53	24	0		
09.02.2019	94,84	50,49	44,35	179,9	173,11	185,6	183,37	0,01	-10,26	7,68	24	0		
10.02.2019	87,78	47,37	40,41	178,5	172,61	183,6	181,63	0,01	-9,02	6,97	24	0		
11.02.2019	84,92	46,48	38,44	176,1	170,65	180,8	178,95	0,01	-8,3	6,56	24	0		
12.02.2019	85,61	46,87	38,74	170,3	164,93	174,9	173,09	0,01	-8,16	6,39	24	0		
13.02.2019	84,87	47,13	37,74	174,7	169,28	179,4	177,55	0,01	-8,27	6,39	24	0		
14.02.2019	85,37	46,89	38,48	170,9	165,55	175,6	173,77	0	-8,22	6,37	24	0		
15.02.2019	84,44	45,77	38,67	160,8	155,87	165,2	163,56	0,01	-7,69	6,02	24	0		
16.02.2019	84,85	46,74	38,11	165,9	160,73	170,3	168,57	0,01	-7,84	6,13	24	0		
17.02.2019	82,66	43,92	38,74	154,1	149,52	158,2	156,77	0,01	-7,25	5,79	24	0		
18.02.2019	83,1	44,37	38,73	148,4	143,98	152,4	151	0,01	-7,02	5,58	24	0		
19.02.2019	82,88	45,42	37,46	160,5	155,71	164,7	163,12	0,01	-7,41	5,83	24	0		
Итого:				5000,6	4812,56	5161,4	5101,4	0,2	-288,84	215,18	696	0		
Средние:	94,16	49,58	44,58											

Дата	V1	M1	V2	M2	V3	Mг	Qo	ВНР		ВОС	
	м3	т	м3	т	м3	т	Гкал	ч	ч	ч	ч
21/01/1924:00	22758,1	22087,33	23477	23243,95	1,13	-1156,62	797,30	5703	190		
19/02/1924:00	27758,7	26899,89	28638,4	28345,35	1,33	-1445,46	1012,49	6399	190		
Итого:	5000,6	4812,56	5161,4	5101,4	0,2	-288,84	215,18	696	0		

Представитель абонента
Генеральный директор ООО "УК "Домоуправ"

Представитель теплоснабж. организации

_____ /
«Управляющая
компания»
А.Н. Клименко/
Ф.И.О.

_____ /
/О.А. Безбородова/
Ф.И.О.

Подпись

Подпись

21.02.2019

МП

ОТЧЕТ
о суточных параметрах теплоснабжения
22/01/19г.-19/02/19г.

Абонент: ООО "УК" ДОМОУПРАВ"

Договор N: 8848

Адрес: Ун. Наб. № 48-2

Тип расходомера: _____

Тепловычислитель ВКТ-7 сет. N 001

Пределы измерений:

Договорные расходы:

G под max = 2.00 м3/ч G под min = 1.00 м3/ч

M сет. воды = _____ т.сут Mгвс = _____ т.сут

G обр max = 2.00 м3/ч G обр min = 1.00 м3/ч

Tхв = 0.00 °C

G3 max = 2.00 м3/ч G3 min = 1.00 м3/ч

Заводской номер 00255350

ВВОД 1

СХЕМА ПОДКЛЮЧЕНИЯ 3

БД 1

ФТ=0

ТЗ=1

КС=0x972A

ПО 2.7

Дата	t1	t2	dt	V1	M1	V2	M2	V3	Mг	Qo	ВНР	ВОС
	°C	°C	°C	м3	т	м3	т	м3	т	Гкал	ч	ч
22.01.2019	84,53	48,08	36,45	95,3	92,37	91,6	90,62	0,87	1,75	3,37	24	0
23.01.2019	89,17	52,22	36,95	107,4	103,78	104,4	103,08	1,03	0,7	3,83	24	0
24.01.2019	97,27	56,6	40,67	106	101,82	103,4	101,87	0,99	-0,05	4,15	24	0
25.01.2019	98,31	53,55	44,76	91	87,35	88,7	87,52	0,81	-0,17	3,92	24	0
26.01.2019	98,34	52,61	45,73	92,2	88,52	89,8	88,64	1	-0,12	4,05	24	0
27.01.2019	101,23	53,57	47,66	93,6	89,64	91	89,79	1,11	-0,15	4,28	24	0
28.01.2019	101,35	55,78	45,57	97,6	93,45	95,4	94,01	0,95	-0,56	4,27	24	0
29.01.2019	101,22	56,87	44,35	100,5	96,25	98	96,52	0,81	-0,27	4,28	24	0
30.01.2019	92,56	51,21	41,35	95	91,58	92,8	91,66	0,85	-0,08	3,79	24	0
31.01.2019	96,46	52,43	44,03	95,3	91,6	93	91,81	0,95	-0,21	4,04	24	0
01.02.2019	96	50,59	45,41	86,9	83,59	85,2	84,2	0,89	-0,61	3,80	24	0
02.02.2019	91,77	47,5	44,27	79,5	76,67	78,1	77,24	0,91	-0,57	3,40	24	0
03.02.2019	94,59	48,62	45,97	85,4	82,21	83,5	82,59	1,08	-0,38	3,78	24	0
04.02.2019	101,44	56,02	45,42	97,1	93	94,4	93,02	0,82	-0,02	4,23	24	0
05.02.2019	108,93	62,1	46,83	108,6	103,38	105,3	103,43	0,92	-0,05	4,86	24	0
06.02.2019	111,37	59,2	52,17	91,5	86,94	90,4	88,91	0,94	-1,97	4,55	24	0
07.02.2019	109,07	57,81	51,26	91,7	87,28	90,1	88,69	0,97	-1,41	4,49	24	0
08.02.2019	101,4	54,33	47,07	92,8	88,88	90,8	89,55	0,9	-0,67	4,19	24	0
09.02.2019	94,21	52,55	41,66	95,5	91,93	94,1	92,88	0,87	-0,95	3,83	24	0
10.02.2019	87,23	48,18	39,05	92,6	89,58	91,6	90,56	1,11	-0,98	3,50	24	0
11.02.2019	84,26	47,64	36,62	92,9	90,06	92,7	91,71	0,95	-1,65	3,30	24	0
12.02.2019	84,93	48,05	36,88	88,4	85,66	88,4	87,41	0,89	-1,75	3,16	24	0
13.02.2019	84,24	48,72	35,52	87,8	85,12	89,8	88,79	0,89	-3,67	3,02	24	0
14.02.2019	84,66	47,86	36,8	82,5	79,93	86	85,08	0,86	-5,15	2,94	24	0
15.02.2019	83,67	46,21	37,46	77,6	75,26	82,1	81,28	0,9	-6,02	2,82	24	0
16.02.2019	84,14	46,42	37,72	77,4	75,02	83	82,17	0,95	-7,15	2,83	24	0
17.02.2019	81,89	43,99	37,9	76,8	74,6	79,2	78,48	1,04	-3,88	2,83	24	0
18.02.2019	82,25	44,02	38,23	76,5	74,27	75,3	74,6	0,88	-0,33	2,84	24	0
19.02.2019	82,14	44,92	37,22	82,4	80	81,2	80,44	0,91	-0,44	2,98	24	0
Итого:				2637,8	2539,7	2609,3	2576,55	27,05	-36,81	107,32	696	0
Средние:	93,4	51,29	42,1									

Дата	V1	M1	V2	M2	V3	Mг	Qo	ВНР	ВОС
	м3	т	м3	т	м3	т	Гкал	ч	ч
21/01/1924:00	8816,8	8533,67	8723,2	8603,48	118,67	-69,81	346,08	3323	24
19/02/1924:00	11455	11073,4	11333	11180	145,72	-106,6	453,40	4019	24
Итого:	2637,8	2539,74	2609,3	2576,55	27,05	-36,81	107,32	696	0


Представитель абонента
Генеральный директор ООО "УК" Домоуправ"

Представитель теплоснабж. организации

/ / / А.Н. Клименко/
Подпись Ф.И.О.

/ / / О.А. Безбородова/
Подпись Ф.И.О.

МП



Handwritten signature and date: 21.02.2019

ОТЧЕТ
о суточных параметрах теплоснабжения
22/01/19г.-19/02/19г.

Абонент: ООО "УК" ДОМОУПРАВ"

Договор N: 8848

Адрес: Ун. Наб. № 48-3

Тип расходомера: _____

Тепловычислитель ВКТ-7 сет. N 001

Пределы измерений:

Договорные расходы:

G под max = 2.00 м3/ч G под min = 1.00 м3/ч

M сет. воды = _____ т.сут M гвс = _____ т.сут

G обр max = 2.00 м3/ч G обр min = 1.00 м3/ч

Tхв = 0.00 °C

G3 max = 2.00 м3/ч G3 min = 1.00 м3/ч

Заводской номер 00255354

ВВОД 1

СХЕМА ПОДКЛЮЧЕНИЯ 3

БД 1

ФТ=0

ТЗ=1

КС=0xА5F1

ПО 2.7

Дата	t1	t2	dt	V1	M1	V2	M2	V3	Mг	Qo	ВНР	ВОС
	°C	°C	°C	м3	т	м3	т	м3	т	Гкал	ч	ч
22.01.2019	84,35	51,45	32,9	107,5	104,22	107,5	106,15	1,09	-1,93	3,43	24	0
23.01.2019	88,89	58,48	30,41	128,3	123,97	128,7	126,65	0,99	-2,68	3,77	24	0
24.01.2019	97	61,46	35,54	120,4	115,68	120,3	118,22	1,05	-2,54	4,12	24	0
25.01.2019	98,07	56,97	41,1	101,7	97,65	101,3	99,78	1,03	-2,13	4,02	24	0
26.01.2019	98,09	57,24	40,85	102,7	98,61	102,4	100,86	1,08	-2,25	4,04	24	0
27.01.2019	100,98	57,67	43,31	104,6	100,19	104,1	102,52	1,37	-2,33	4,35	24	0
28.01.2019	101,11	60,33	40,78	110	105,37	109,6	107,74	1,04	-2,37	4,31	24	0
29.01.2019	101	60,62	40,38	113,7	108,91	113,3	111,38	1,15	-2,47	4,41	24	0
30.01.2019	92,36	55,08	37,28	107,6	103,73	107,4	105,87	1,04	-2,14	3,87	24	0
31.01.2019	96,17	56,86	39,31	107,5	103,34	107,3	105,7	1,02	-2,36	4,07	24	0
01.02.2019	95,8	53,4	42,4	95,7	92,03	95,3	94,05	1,12	-2,02	3,91	24	0
02.02.2019	91,54	49,77	41,77	87,7	84,58	87,3	86,27	1,08	-1,69	3,54	24	0
03.02.2019	94,36	52,15	42,21	94,7	91,16	94,3	93,07	1,15	-1,91	3,85	24	0
04.02.2019	101,22	59,81	41,41	112,1	107,39	111,6	109,78	1,11	-2,39	4,46	24	0
05.02.2019	108,65	67,13	41,52	126,3	120,27	125,6	123,04	1,09	-2,77	5,01	24	0
06.02.2019	111,14	63,52	47,62	104,5	99,3	103,7	101,79	1,17	-2,49	4,75	24	0
07.02.2019	108,88	62,36	46,52	104,6	99,6	103,9	102,04	1,05	-2,44	4,65	24	0
08.02.2019	101,14	59,03	42,11	105,4	100,98	105	103,33	0,93	-2,35	4,26	24	0
09.02.2019	93,85	57,32	36,53	112,4	108,24	112,3	110,6	1,06	-2,36	3,96	24	0
10.02.2019	87,12	53,08	34,04	108,8	105,25	108,6	107,15	1,21	-1,9	3,59	24	0
11.02.2019	84,06	51,75	32,31	108,8	105,49	108,7	107,36	1,03	-1,87	3,41	24	0
12.02.2019	84,7	51,34	33,36	103,1	99,9	103	101,73	1,1	-1,83	3,34	24	0
13.02.2019	84,05	52	32,05	105	101,81	104,9	103,57	1,12	-1,76	3,27	24	0
14.02.2019	84,43	50,31	34,12	96,9	93,91	96,7	95,55	1,07	-1,64	3,20	24	0
15.02.2019	83,44	48,76	34,68	92,1	89,34	91,9	90,88	1,04	-1,54	3,10	24	0
16.02.2019	83,9	49,04	34,86	94	91,15	93,7	92,61	1,14	-1,46	3,18	24	0
17.02.2019	81,66	45,38	36,28	86,5	83,99	86,1	85,26	1,26	-1,27	3,05	24	0
18.02.2019	82,01	45,17	36,84	83,2	80,76	82,9	82,1	1,11	-1,34	2,97	24	0
19.02.2019	81,88	47,2	34,68	89,5	86,91	89,2	88,29	1,03	-1,38	3,01	24	0
Итого:				3015,3	2903,73	3006,6	2963,34	31,73	-59,61	110,89	696	0
Средние:	93,16	54,98	38,17									

Дата	V1	M1	V2	M2	V3	Mг	Qo	ВНР	ВОС
	м3	т	м3	т	м3	т	Гкал	ч	ч
21/01/1924:00	9593,9	9285,12	9632,1	9525,82	136,38	-240,7	355,41	3326	21
19/02/1924:00	12609	12188,9	12639	12489,2	168,11	-300,31	466,30	4022	21
Итого:	3015,3	2903,73	3006,6	2963,34	31,73	-59,61	110,89	696	0

Представитель абонента
Генеральный директор ООО "УК "Домоуправ"

Представитель теплоснабж. организации


/ / / А.Н. Клименко/
Ф.И.О.

/ / / О.А. Безбородова/
Ф.И.О.

Подпись

Подпись

МП



[Handwritten signature]
21.02.2019

ОТЧЕТ
о суточных параметрах теплоснабжения
22/01/19г.-19/02/19г.

Абонент: ООО "УК" ДОМОУПРАВ"

Договор N: 8848

Адрес: Ун. Набер. № 44-1

Тип расходомера: _____

Тепловычислитель ВКТ-7 сет. N 000

Пределы измерений:

Договорные расходы:

G под max = 2.00 м3/ч G под min = 1.00 м3/ч

M сет. воды = _____ т.сут M гвс = _____ т.сут

G обр max = 2.00 м3/ч G обр min = 1.00 м3/ч

T хв = 0.00 °C

G3 max = 2.00 м3/ч G3 min = 1.00 м3/ч

Заводской номер 00228992

ВВОД 1

СХЕМА ПОДКЛЮЧЕНИЯ 3

БД 1

ФТ=0

ТЗ=1

КС=0x06D5

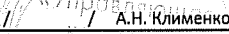
ПО 2.7


Дата	t1	t2	dt	V1	M1	V2	M2	V3	Mг	Qo	VHP	ВОС
	°C	°C	°C	м3	т	м3	т	м3	т	Гкал	ч	ч
22.01.2019	84,47	50,72	33,75	99	95,94	94,4	93,27	0	2,67	3,24	24	0
23.01.2019	89,22	54,36	34,86	109,8	106,11	104,6	103,17	0	2,94	3,70	24	0
24.01.2019	97,21	57,34	39,87	105,2	101,05	100,2	98,68	0	2,37	4,04	24	0
25.01.2019	98,22	55,54	42,68	96,8	92,94	91,6	90,3	0	2,64	3,98	24	0
26.01.2019	98,26	54,69	43,57	98,2	94,28	92,5	91,23	0	3,05	4,11	24	0
27.01.2019	101,16	54,42	46,74	99	94,82	93,2	91,92	0	2,9	4,44	24	0
28.01.2019	101,25	57,47	43,78	105	100,56	99	97,5	0	3,06	4,41	24	0
29.01.2019	100,95	57,85	43,1	107,9	103,39	101,8	100,21	0	3,18	4,46	24	0
30.01.2019	92,41	54,2	38,21	108,3	104,43	102,7	101,29	0	3,14	4,00	24	0
31.01.2019	96,49	54,83	41,66	102,9	98,88	98,5	97,11	0,01	1,77	4,13	24	0
01.02.2019	95,81	53,91	41,9	95,4	91,75	91,4	90,17	0	1,58	3,85	24	0
02.02.2019	91,88	50,75	41,13	89,9	86,69	86,2	85,13	0	1,56	3,57	24	0
03.02.2019	94,67	50,24	44,43	89,3	85,95	85,6	84,58	0	1,37	3,82	24	0
04.02.2019	101,44	56,5	44,94	99,9	95,67	95,4	93,99	0	1,68	4,31	24	0
05.02.2019	108,9	62,63	46,27	112,7	107,29	107,2	105,27	0	2,02	4,98	24	0
06.02.2019	111,4	59,71	51,69	97,6	92,75	92,4	90,88	0	1,87	4,81	24	0
07.02.2019	108,89	58,64	50,25	97,8	93,12	92,9	91,43	0	1,69	4,70	24	0
08.02.2019	101,17	56,89	44,28	102	97,72	97,2	95,75	0	1,97	4,33	24	0
09.02.2019	93,89	55,42	38,47	107,6	103,6	103	101,55	0	2,05	3,99	24	0
10.02.2019	87,09	52,9	34,19	111,4	107,81	106,4	104,99	0	2,82	3,69	24	0
11.02.2019	84,26	50,91	33,35	107,4	104,13	102,8	101,56	0	2,57	3,47	24	0
12.02.2019	84,92	50,9	34,02	100,1	96,99	96,2	95,04	0	1,95	3,30	24	0
13.02.2019	84,18	51,41	32,77	101,1	98,01	97,1	95,89	0	2,12	3,21	24	0
14.02.2019	84,63	50,2	34,43	95,6	92,65	91,9	90,83	0	1,82	3,19	24	0
15.02.2019	83,7	50,25	33,45	93,5	90,7	89,7	88,68	0	2,02	3,03	24	0
16.02.2019	84,1	50,26	33,84	93	90,16	89,4	88,34	0	1,82	3,05	24	0
17.02.2019	81,94	49,2	32,74	89,6	87,01	86,3	85,32	0	1,69	2,85	24	0
18.02.2019	82,31	49,31	33	85,5	82,98	82,3	81,38	0	1,6	2,74	24	0
19.02.2019	82,18	48,68	33,5	91,1	88,47	87,7	86,68	0	1,79	2,96	24	0
Итого:				2892,6	2785,85	2759,6	2722,14	0,01	63,7	110	696	0
Средние:	93,34	53,79	39,54									

Дата	V1	M1	V2	M2	V3	Mг	Qo	VHP	ВОС
	м3	т	м3	т	м3	т	Гкал	ч	ч
21/01/1924:00	39714,8	38526,62	38694,4	38160,38	0,88	366,24	1134,69	14031	0
19/02/1924:00	42607,4	41312,47	41454	40882,52	0,89	429,95	1245,05	14727	0
Итого:	2892,6	2785,85	2759,6	2722,14	0,01	63,71	110,36	696	0


Представитель абонента
Генеральный директор ООО "УК Домоуправ"

Представитель теплоснабж. организации

/  /
А.Н. Клименко/
Ф.И.О.

/  /
/О.А. Безбородова/
Ф.И.О.

МП



21.02.2019

ОТЧЕТ
о суточных параметрах теплоснабжения
22/01/19г.-19/02/19г.

Абонент: ООО "УК" ДОМОУПРАВ"

Договор N: 8848

Адрес: Ун. Набер. № 44-2

Тип расходомера: _____

Тепловычислитель ВКТ-7 сет. N 099

Пределы измерений:

Договорные расходы:

G под max = 2.00 м3/ч G под min = 1.00 м3/ч

M сет. воды = _____ т.сут M гвс = _____ т.сут

G обр max = 2.00 м3/ч G обр min = 1.00 м3/ч

T хв = 0.00 °C

G3 max = 2.00 м3/ч G3 min = 1.00 м3/ч

Заводской номер 00227574

ВВОД 1

СХЕМА ПОДКЛЮЧЕНИЯ 3

БД 1 ФТ=0

ТЗ=1

КС=0x5ЕС2

ПО 2.7

Дата	t1	t2	dt	V1	M1	V2	M2	V3	Mг	Qo	ВНР	ВОС
	°C	°C	°C	м3	т	м3	т	м3	т	Гкал	ч	ч
22.01.2019	84,71	51,62	33,09	100,1	97,01	100	98,75	0	-1,74	3,21	24	0
23.01.2019	89,58	55,33	34,25	111,5	107,7	110,7	109,1	0	-1,4	3,69	24	0
24.01.2019	97,33	57,52	39,81	103,3	99,23	102,7	101,13	0	-1,9	3,95	24	0
25.01.2019	98,38	53,7	44,68	87,7	84,17	87,7	86,55	0	-2,38	3,77	24	0
26.01.2019	98,43	53,5	44,93	90	86,39	89,9	88,71	0	-2,32	3,89	24	0
27.01.2019	101,31	53,15	48,16	91,8	87,9	91,5	90,29	0	-2,39	4,24	24	0
28.01.2019	101,44	56,28	45,16	95,6	91,57	95,3	93,89	0	-2,32	4,14	24	0
29.01.2019	101,16	56,82	44,34	97,3	93,18	97,1	95,66	0	-2,48	4,14	24	0
30.01.2019	92,58	52,81	39,77	96,7	93,19	96,8	95,52	0	-2,33	3,71	24	0
31.01.2019	96,63	52,83	43,8	91,8	88,22	91,9	90,7	0	-2,48	3,87	24	0
01.02.2019	95,96	50,96	45	83,7	80,51	83,9	82,87	0	-2,36	3,63	24	0
02.02.2019	91,99	48,24	43,75	77,7	74,93	78,1	77,24	0	-2,31	3,28	24	0
03.02.2019	94,83	48,04	46,79	81,6	78,53	81,9	81,01	0	-2,48	3,68	24	0
04.02.2019	101,59	54,73	46,86	91,4	87,5	91,3	90,04	0	-2,54	4,11	24	0
05.02.2019	109,04	61,63	47,41	103,7	98,7	103,2	101,4	0	-2,7	4,70	24	0
06.02.2019	111,51	57,01	54,5	87,9	83,5	87,7	86,37	0	-2,87	4,57	24	0
07.02.2019	109,01	55,73	53,28	86,5	82,34	86,5	85,24	0	-2,9	4,40	24	0
08.02.2019	101,36	54,59	46,77	92,3	88,39	92,3	91,01	0	-2,62	4,14	24	0
09.02.2019	94,08	52,17	41,91	97,5	93,88	97,8	96,55	0	-2,67	3,94	24	0
10.02.2019	87,23	50,1	37,13	100,5	97,22	100,9	99,71	0	-2,49	3,61	24	0
11.02.2019	84,42	48,52	35,9	97,1	94,14	97,7	96,63	0	-2,49	3,38	24	0
12.02.2019	85,07	48,37	36,7	90,1	87,3	90,7	89,69	0	-2,39	3,20	24	0
13.02.2019	84,34	48,77	35,57	91,4	88,61	92	90,99	0	-2,38	3,15	24	0
14.02.2019	84,78	47,55	37,23	85,2	82,57	85,9	84,99	0	-2,42	3,08	24	0
15.02.2019	83,83	47,15	36,68	81,3	78,84	82	81,15	0	-2,31	2,89	24	0
16.02.2019	84,23	46,3	37,93	82,9	80,39	83,5	82,68	0	-2,29	3,05	24	0
17.02.2019	82,05	45,27	36,78	80,4	78,05	81,2	80,4	0	-2,35	2,87	24	0
18.02.2019	82,44	44,75	37,69	74,6	72,42	75,3	74,57	0	-2,15	2,73	24	0
19.02.2019	82,29	45,93	36,36	82	79,59	82,6	81,79	0	-2,2	2,90	24	0
Итого:				2633,6	2535,97	2638,1	2604,63	0	-68,7	105,91	696	0
Средние:	93,5	51,7	41,8									

Дата	V1	M1	V2	M2	V3	Mг	Qo	ВНР	ВОС
	м3	т	м3	т	м3	т	Гкал	ч	ч
21/01/1924:00	63096,6	61273,68	63475,5	62716,41	1,37	-1442,73	1870,55	24685	1
19/02/1924:00	65730,2	63809,65	66113,6	65321,04	1,37	-1511,39	1976,46	25381	1
Итого:	2633,6	2535,97	2638,1	2604,63	0	-68,66	105,91	696	0

Представитель абонента
Генеральный директор ООО "УК" Домоуправ"

Представитель теплоснабж. организации

/ А.Н. Клименко /
Подпись Ф.И.О.

/ О.А. Безбородова /
Подпись Ф.И.О.

МП

21.02.2019

ОТЧЕТ
о суточных параметрах теплоснабжения
22/01/19г.-19/02/19г.

Абонент: ООО "УК" ДОМОУПРАВ"

Договор N: 8848

Адрес: Ун. Набер. № 44-3

Тип расходомера: _____

Тепловычислитель ВКТ-7 сет. N 099

Пределы измерений:

Договорные расходы:

G под max = 2.00 м3/ч G под min = 1.00 м3/ч

M сет. воды = _____ т.сут Mгвс = _____ т.сут

G обр max = 2.00 м3/ч G обр min = 1.00 м3/ч

Тхв = 0.00 °C

G3 max = 2.00 м3/ч G3 min = 1.00 м3/ч

Заводской номер 00000001

ВВОД 1

СХЕМА ПОДКЛЮЧЕНИЯ 1

ВД 1

ФТ=0


ТЗ=1

КС=0xD083

ПО 2.7

Дата	t1	t2	dt	V1	M1	V2	M2	V3	Mг	Qo	ВНР	ВОС
	°C	°C	°C	м3	т	м3	т	м3	т	Гкал	ч	ч
22.01.2019	84,57	58,74	25,83	127,8	123,89	123,5	121,54	0	2,35	3,20	24	0
23.01.2019	89,61	62,84	26,77	142,2	137,33	137,2	134,74	0	2,59	3,68	24	0
24.01.2019	97,14	64,11	33,03	124,9	119,99	120,5	118,23	0	1,76	3,97	24	0
25.01.2019	98,04	57,53	40,51	97,3	93,42	93,8	92,34	0	1,08	3,79	24	0
26.01.2019	98,08	57,08	41	97,2	93,32	93,8	92,39	0	0,93	3,83	24	0
27.01.2019	100,99	56,71	44,28	97,7	93,58	94,1	92,69	0	0,89	4,15	24	0
28.01.2019	101,1	60,1	41	104,3	99,92	100,5	98,84	0	1,08	4,11	24	0
29.01.2019	100,74	61,01	39,73	108,9	104,32	105	103,19	0	1,13	4,15	24	0
30.01.2019	92,26	56,63	35,63	107,6	103,75	104	102,43	0	1,32	3,70	24	0
31.01.2019	96,47	57,59	38,88	104	99,96	100,3	98,78	0	1,18	3,89	24	0
01.02.2019	95,54	56,98	38,56	97	93,31	93,7	92,33	0	0,98	3,60	24	0
02.02.2019	91,69	54,06	37,63	91,9	88,64	89	87,78	0	0,86	3,34	24	0
03.02.2019	94,55	53,86	40,69	92,6	89,15	89,6	88,38	0	0,77	3,63	24	0
04.02.2019	101,33	59,28	42,05	102,4	98,05	98,6	97,02	0	1,03	4,13	24	0
05.02.2019	108,86	65,39	43,47	114,9	109,42	110,4	108,27	0	1,15	4,77	24	0
06.02.2019	111,14	63,02	48,12	99,7	94,76	95,8	94,08	0	0,68	4,57	24	0
07.02.2019	108,52	61,79	46,73	98,9	94,19	95,1	93,41	0	0,78	4,42	24	0
08.02.2019	100,87	59,09	41,78	103,9	99,56	100,2	98,62	0	0,94	4,17	24	0
09.02.2019	93,64	57,93	35,71	109,8	105,76	106,3	104,65	0	1,11	3,78	24	0
10.02.2019	86,91	54,97	31,94	110,4	106,82	107,1	105,61	0	1,21	3,41	24	0
11.02.2019	84,23	53,98	30,25	107,8	104,49	104,7	103,28	0	1,21	3,16	24	0
12.02.2019	84,8	53,93	30,87	100,3	97,2	97,5	96,21	0	0,99	3,00	24	0
13.02.2019	84,13	53,97	30,16	104	100,83	101	99,62	0	1,21	3,04	24	0
14.02.2019	84,52	53,48	31,04	98,3	95,28	95,5	94,24	0	1,04	2,96	24	0
15.02.2019	83,58	52,68	30,9	94,3	91,47	91,6	90,42	0	1,05	2,83	24	0
16.02.2019	83,94	52,23	31,71	95,9	92,97	93,1	91,93	0	1,04	2,95	24	0
17.02.2019	81,81	50,28	31,53	93,1	90,41	90,5	89,46	0	0,95	2,85	24	0
18.02.2019	82,18	50,88	31,3	88,8	86,2	86,3	85,27	0	0,93	2,70	24	0
19.02.2019	82,08	51,51	30,57	94,2	91,44	91,6	90,49	0	0,95	2,80	24	0
Итого:				3010,1	2899,43	2910,3	2866,24	0	33,19	104,60	696	0
Средние:	93,21	56,95	36,26									

Дата	V1	M1	V2	M2	V3	Mг	Qo	ВНР	ВОС
	м3	т	м3	т	м3	т	Гкал	ч	ч
21/01/1924:00	71468,7	69400,83	70732,9	69721,54	1,05	-320,71	1787,46	24685	1
19/02/1924:00	74478,8	72300,26	73643,2	72587,78	1,05	-287,52	1892,06	25381	1
Итого:	3010,1	2899,43	2910,3	2866,24	0	33,19	104,60	696	0

Представитель абонента
Генеральный директор ООО "УК "Домоуправ"
/ А.Н. Клименко /
Подпись _____ Ф.И.О.
МП 

Представитель теплоснабж. организации
/ О.А. Безбородова /
Подпись _____ Ф.И.О.
21.02.2019

ОТЧЕТ
о суточных параметрах теплоснабжения
22/01/19г.-19/02/19г.

Абонент: ООО "УК" ДОМОУПРАВ"
Адрес: Наркома Малыш № 8
Тепловычислитель ВКГ-7 сет. N 001
Договорные расходы:
М сет. воды = _____ т.сут Мгвс = _____ т.сут
Тхв = 0.00 °С

Договор N: 8848
Тип расходомера: _____
Пределы измерений:
G под max = 2.00 м3/ч G под min = 1.00 м3/ч
G обр max = 2.00 м3/ч G обр min = 1.00 м3/ч
G3 max = 2.00 м3/ч G3 min = 1.00 м3/ч

Заводской номер 00255352 ВВОД 1 СХЕМА ПОДКЛЮЧЕНИЯ 3 БД 1 ФТ=0 ТЗ=1 КС=0x8C2F ПО 2.7

Дата	t1	t2	dt	V1	M1	V2	M2	V3	Mг	Qo	ВНР	ВОС
	°С	°С	°С	м3	т	м3	т	м3	т	Гкал	ч	ч
22.01.2019	85,46	48,74	36,72	255,1	247,09	250,3	247,5	0	-0,41	9,08	24	0
23.01.2019	90,11	52,35	37,76	288,3	278,37	282,7	279,1	0	-0,73	10,52	24	0
24.01.2019	98,38	56,49	41,89	298,5	286,49	291,4	287,12	0	-0,63	12,02	24	0
25.01.2019	99,57	53,71	45,86	262,3	251,54	255,5	252,07	0	-0,53	11,56	24	0
26.01.2019	99,6	54,96	44,64	280,8	269,28	274	270,16	0	-0,88	12,04	24	0
27.01.2019	102,46	55,9	46,56	281,4	269,28	274	270,01	0	-0,73	12,57	24	0
28.01.2019	102,55	56,62	45,93	283,1	270,88	275,9	271,81	0	-0,93	12,47	24	0
29.01.2019	102,38	56,89	45,49	290,2	277,73	282,6	278,37	0,04	-0,64	12,66	24	0
30.01.2019	93,64	53,02	40,62	287,3	276,73	281	277,32	0,01	-0,59	11,25	24	0
31.01.2019	97,54	54,22	43,32	283,1	271,9	276,3	272,53	0	-0,63	11,80	24	0
01.02.2019	97,25	52,28	44,97	258,9	248,69	252,5	249,26	0,01	-0,57	11,20	24	0
02.02.2019	93,09	49,51	43,58	241,4	232,6	235,7	233	0	-0,4	10,15	24	0
03.02.2019	95,76	49,27	46,49	238,1	228,96	232	229,35	0	-0,39	10,66	24	0
04.02.2019	102,62	54,85	47,77	266,9	255,35	259,7	256,09	0,01	-0,74	12,23	24	0
05.02.2019	110,15	62,12	48,03	320,2	304,57	310,8	305,33	0	-0,76	14,69	24	0
06.02.2019	112,74	59,41	53,33	277,2	263,12	268,2	263,85	0	-0,73	14,08	24	0
07.02.2019	110,53	59,35	51,18	281,9	268,07	273,2	268,8	0	-0,73	13,77	24	0
08.02.2019	102,67	55,59	47,08	280,3	268,17	272,8	268,88	0	-0,71	12,65	24	0
09.02.2019	95,46	54,16	41,3	297,1	285,78	290,4	286,45	0	-0,67	11,82	24	0
10.02.2019	88,23	50,43	37,8	287,5	277,95	281,8	278,43	0,01	-0,48	10,51	24	0
11.02.2019	85,23	51,17	34,06	303,8	294,32	298,6	294,94	0	-0,62	10,03	24	0
12.02.2019	86	52,33	33,67	298,5	289,04	293,4	289,67	0	-0,63	9,74	24	0
13.02.2019	85,25	52,31	32,94	300,5	291,11	295,5	291,75	0	-0,64	9,60	24	0
14.02.2019	85,72	49,97	35,75	267,9	259,47	263,3	260,23	0,01	-0,76	9,28	24	0
15.02.2019	84,8	49	35,8	254,8	246,9	250,6	247,79	0	-0,89	8,84	24	0
16.02.2019	85,27	48,66	36,61	253,1	245,18	248,7	245,93	0	-0,75	8,98	24	0
17.02.2019	83,08	46,35	36,73	240,4	233,19	236,3	233,9	0,01	-0,71	8,57	24	0
18.02.2019	83,5	46,73	36,77	224,7	217,94	220,8	218,53	0,01	-0,59	8,01	24	0
19.02.2019	83,27	47,37	35,9	239,9	232,72	236,2	233,72	0	-1	8,35	24	0
Итого:				7943,2	7642,42	7764,2	7661,89	0,11	-19,5	319,11	696	0
Средние:	94,56	52,88	41,67									

Дата	V1	M1	V2	M2	V3	Mг	Qo	ВНР	ВОС
	м3	т	м3	т	м3	т	Гкал	ч	ч
21/01/1924:00	26149,3	25291,11	25479,8	25205,65	2,68	85,46	998,91	3346	1
19/02/1924:00	34092,5	32933,53	33244	32867,54	2,79	65,99	1318,02	4042	1
Итого:	7943,2	7642,42	7764,2	7661,89	0,11	-19,47	319,11	696	0

Представитель абонента
Генеральный директор ООО "УК "Домоуправ"


Представитель теплоснабж. организации

/ / А.Н. Клименко/
Подпись Ф.И.О.

/ / О.А. Безбородова/
Подпись Ф.И.О.

21.02.2019.

МП



ОТЧЕТ
о суточных параметрах теплоснабжения
22/01/19г.-19/02/19г.

Абонент: ООО "УК" ДОМОУПРАВ"

Договор N: 8848

Адрес: Нар. Малыш, № 3-1

Тип расходомера: _____

Тепловычислитель ВКТ-7 сет. N 001

Пределы измерений:

Договорные расходы:

G под max = 2.00 м3/ч G под min = 1.00 м3/ч

M сет. воды = _____ т.сут M грвс = _____ т.сут

G обр max = 2.00 м3/ч G обр min = 1.00 м3/ч

Тхв = 5.00 °C

G3 max = 2.00 м3/ч G3 min = 1.00 м3/ч

Заводской номер 00248264

ВВОД 1

СХЕМА ПОДКЛЮЧЕНИЯ 3

БД 1

ФТ=0

ТЗ=1

КС=0x7031

ПО 2.7

Дата	t1	t2	dt	V1	M1	V2	M2	V3	Mг	Qo	ВНР	ВОС
	°C	°C	°C	м3	т	м3	т	м3	т	Гкал	ч	ч
22.01.2019	84,36	50,05	34,31	155,3	150,51	151,7	149,9	0	0,61	5,17	24	0
23.01.2019	89,04	56,09	32,95	193,4	186,88	188,7	185,95	0	0,93	6,16	24	0
24.01.2019	97,15	61,36	35,79	204,3	196,27	198,8	195,36	0	0,91	7,04	24	0
25.01.2019	98,22	57,47	40,75	166,3	159,62	161,4	158,93	0	0,69	6,52	24	0
26.01.2019	98,25	55,81	42,44	166,6	159,93	161,6	159,29	0	0,64	6,80	24	0
27.01.2019	101,15	56,98	44,17	171,3	164,07	166,1	163,6	0	0,47	7,26	24	0
28.01.2019	101,22	58,62	42,6	176,5	169,06	171,1	168,39	0	0,67	7,22	24	0
29.01.2019	101,09	60,07	41,02	181,9	174,26	176,5	173,56	0	0,7	7,17	24	0
30.01.2019	92,37	52,75	39,62	160,4	154,63	156,1	154,09	0	0,54	6,13	24	0
31.01.2019	96,37	55,52	40,85	166,3	159,84	161,6	159,28	0	0,56	6,54	24	0
01.02.2019	95,91	54,01	41,9	153	147,12	148,6	146,59	0	0,53	6,17	24	0
02.02.2019	91,71	50,42	41,29	136,5	131,64	133,1	131,52	0	0,12	5,44	24	0
03.02.2019	94,54	50,63	43,91	145,8	140,33	141,8	140,1	0	0,23	6,17	24	0
04.02.2019	101,36	59,3	42,06	174,9	167,52	169,6	166,86	0	0,66	7,06	24	0
05.02.2019	108,84	66,08	42,76	203,7	193,94	196,9	193,01	0	0,93	8,33	24	0
06.02.2019	111,3	61,73	49,57	167,5	159,15	161,6	158,76	0	0,39	7,92	24	0
07.02.2019	109,02	60,73	48,29	170,5	162,33	164,5	161,71	0	0,62	7,87	24	0
08.02.2019	101,16	56,4	44,76	160,1	153,33	155	152,74	0	0,59	6,88	24	0
09.02.2019	93,98	53,29	40,69	162	156,01	157,5	155,43	0	0,58	6,35	24	0
10.02.2019	87,08	50,55	36,53	157,3	152,2	153,5	151,65	0	0,55	5,56	24	0
11.02.2019	84,11	49,82	34,29	164,3	159,29	160,4	158,55	0	0,74	5,46	24	0
12.02.2019	84,76	50,73	34,03	161,4	156,42	157,4	155,49	0	0,93	5,33	24	0
13.02.2019	84,13	51,55	32,58	168,2	163,07	164,3	162,22	0	0,85	5,31	24	0
14.02.2019	84,53	50,2	34,33	155,8	151,01	152,1	150,3	0	0,71	5,19	24	0
15.02.2019	83,56	49,25	34,31	148,9	144,42	145,4	143,73	0	0,69	4,95	24	0
16.02.2019	84,04	49,56	34,48	153,2	148,51	149,7	147,97	0	0,54	5,12	24	0
17.02.2019	81,81	47,48	34,33	144	139,83	140,8	139,29	0	0,54	4,80	24	0
18.02.2019	82,18	48,24	33,94	136	132,02	133,1	131,66	0	0,36	4,48	24	0
19.02.2019	82,01	48,21	33,8	143,3	139,12	140	138,45	0	0,67	4,70	24	0
Итого:				4748,7	4572,33	4618,9	4554,38	0	17,95	179,07	696	0
Средние:	93,28	54,23	39,04									

Дата	V1	M1	V2	M2	V3	Mг	Qo	ВНР	ВОС
	м3	т	м3	т	м3	т	Гкал	ч	ч
21/01/1924:00	23563,6	22884,11	23124,4	22823,91	0	60,2	646,27	4858	23
19/02/1924:00	28312,3	27456,44	27743,3	27378,29	0	78,15	825,34	5554	23
Итого:	4748,7	4572,33	4618,9	4554,38	0	17,95	179,07	696	0

Представитель абонента
Генеральный директор ООО "УК" Домоуправ"

Представитель теплоснабж. организации

/ / А.Н. Клименко/


/ / О.А. Безбородова/

Подпись

Подпись

Ф.И.О.

МП



21.02.2019

ОТЧЕТ
о суточных параметрах теплоснабжения
22/01/19г.-19/02/19г.

Абонент: ООО "УК" ДОМОУПРАВ" Договор N: 8848

Адрес: Нарк. Малышева № 3-2 Тип расходомера: _____

Тепловычислитель ВКТ-7 сеп. N 001 Пределы измерений:

Договорные расходы:

М сеп. воды = _____ т.сут Мгвс = _____ т.сут

Тхв = 5.00 °C

G под max = 2.00 м3/ч G под min = 1.00 м3/ч

G обр max = 2.00 м3/ч G обр min = 1.00 м3/ч

G3 max = 2.00 м3/ч G3 min = 1.00 м3/ч

Заводской номер 00246542

ВВОД 1

СХЕМА ПОДКЛЮЧЕНИЯ 3

БД 1

ФТ=0

ТЗ=1

КС=0x8B74

ПО 2.7

Дата	t1	t2	dt	V1	M1	V2	M2	V3	Mг	Qo	DI	ВНР	ВОС
	°C	°C	°C	м3	т	м3	т	м3	т	Гкал	м3	ч	ч
22.01.2019	84	47,64	36,36	268	259,86	259,6	256,86	0,04	3	9,45	0	24	0
23.01.2019	88,61	54,55	34,06	353,2	341,4	342,9	338,14	0,05	3,26	11,64	0	24	0
24.01.2019	96,66	59,09	37,57	353,7	339,93	342,3	336,76	0,08	3,17	12,80	0	24	0
25.01.2019	97,75	54,3	43,45	278	266,95	268	264,33	0,04	2,62	11,62	0	24	0
26.01.2019	97,81	54,14	43,67	287,6	276,17	277,3	273,52	0	2,65	12,09	0	24	0
27.01.2019	100,66	54,59	46,07	296,2	283,82	285,4	281,45	0	2,37	13,11	0	24	0
28.01.2019	100,75	56,28	44,47	304,4	291,64	293,6	289,28	0	2,36	13,00	0	24	0
29.01.2019	100,61	56,64	43,97	307,8	294,95	297	292,55	0,04	2,4	13,00	0	24	0
30.01.2019	91,95	50,27	41,68	273	263,25	263,8	260,67	0,07	2,58	10,98	0	24	0
31.01.2019	95,92	52,68	43,24	281,7	270,88	272,1	268,58	0,04	2,3	11,73	0	24	0
01.02.2019	95,41	49,9	45,51	252,1	242,5	243	240,15	0,06	2,35	11,05	0	24	0
02.02.2019	91,31	46,17	45,14	224,4	216,49	216,1	213,91	0,03	2,58	9,78	0	24	0
03.02.2019	94,14	47,73	46,41	248,8	239,55	239,7	237,15	0,04	2,4	11,12	0	24	0
04.02.2019	100,89	55,96	44,93	299,8	287,24	289,4	285,23	0,05	2,01	12,93	0	24	0
05.02.2019	108,32	62,98	45,34	350,9	334,24	338,4	332,28	0,07	1,96	15,21	0	24	0
06.02.2019	110,78	59,6	51,18	294,5	279,99	282,5	277,87	0,08	2,12	14,39	0	24	0
07.02.2019	108,47	58,28	50,19	292,2	278,3	280,7	276,3	0,05	2	14,02	0	24	0
08.02.2019	100,62	53,17	47,45	272,5	261,14	262,4	258,97	0,07	2,17	12,42	0	24	0
09.02.2019	93,37	51,14	42,23	287,1	276,56	277,5	274,09	0,08	2,47	11,69	0	24	0
10.02.2019	86,73	48,44	38,29	272,4	263,62	263,7	260,74	0,09	2,88	10,11	0	24	0
11.02.2019	83,79	47,61	36,18	280,1	271,62	271,7	268,79	0,07	2,83	9,83	0	24	0
12.02.2019	84,41	48,01	36,4	273,7	265,3	265,5	262,61	0,07	2,69	9,66	0	24	0
13.02.2019	83,81	48,71	35,1	283,6	275	275,3	272,18	0,07	2,82	9,66	0	24	0
14.02.2019	84,21	46,95	37,26	259,1	251,19	251,1	248,47	0,06	2,72	9,36	0	24	0
15.02.2019	83,24	45,22	38,02	243,5	236,19	235,7	233,42	0,07	2,77	8,98	0	24	0
16.02.2019	83,68	46,09	37,59	247,8	240,31	240	237,59	0,06	2,72	9,04	0	24	0
17.02.2019	81,48	43,23	38,25	227,4	220,86	219,9	217,96	0,06	2,9	8,45	0	24	0
18.02.2019	81,87	43,08	38,79	215,7	209,44	208,5	206,69	0,06	2,75	8,12	0	24	0
19.02.2019	81,7	44,24	37,46	236	229,15	228,4	226,29	0,04	2,86	8,58	0	24	0
Итого:				8065,2	7767,54	7791,5	7692,83	1,54	74,71	323,83	0	696	0
Средние:	92,86	51,26	41,59										

Дата	V1	M1	V2	M2	V3	Mг	Qo	DI	ВНР	ВОС
	м3	т	м3	т	м3	т	Гкал	м3	ч	ч
21/01/1924:00	30874,4	29945,39	27148,6	26873,08	4,38	3072,3	1110,08	0	4835	0
19/02/1924:00	38939,6	37712,93	34940,1	34565,91	5,92	3147	1433,90	0	5531	0
Итого:	8065,2	7767,54	7791,5	7692,83	1,54	74,71	323,83	0	696	0


Представитель абонента
Генеральный директор ООО "УК "Домоуправ"

Представитель теплоснабж. организации

/ / А.Н. Клименко /
Подпись ф.и.о.

/ / О.А. Безбородова /
Подпись ф.и.о.

МП



21.02.2019

ОТЧЕТ
о суточных параметрах теплоснабжения
22/01/19г.-19/02/19г.

Абонент: ООО "УК" ДОМОУПРАВ"

Договор N: 8848

Адрес: Нарк. Мал. №3

Тип расходомера: _____

Тепловычислитель ВКТ-7 сет. N 001

Пределы измерений:

Договорные расходы:

G под max = 2.00 м3/ч G под min = 1.00 м3/ч

M сет. воды = _____ т.сут M гвс = _____ т.сут

G обр max = 2.00 м3/ч G обр min = 1.00 м3/ч

T хв = 5.00 °C

G3 max = 2.00 м3/ч G3 min = 1.00 м3/ч

Заводской номер 00243909

ВВОД 1

СХЕМА ПОДКЛЮЧЕНИЯ 3

БД 1

ФТ=0

ТЗ=1

КС=0xD65C

ПО 2.7

Дата	t1	t2	dt	V1	M1	V2	M2	V3	Mг	Qo	DI	ВНР	ВОС
	°C	°C	°C	м3	т	м3	т	м3	т	Гкал	м3	ч	ч
22.01.2019	84,54	51,64	32,9	204,5	198,19	203,9	201,4	0	-3,21	6,52	0	24	0
23.01.2019	89,14	57,24	31,9	245,1	236,83	245,2	241,49	0	-4,66	7,56	0	24	0
24.01.2019	97,24	60,79	36,45	233,4	224,22	232,7	228,78	0	-4,56	8,19	0	24	0
25.01.2019	98,35	57,15	41,2	196,3	188,42	194,9	191,96	0	-3,54	7,78	0	24	0
26.01.2019	98,39	56,9	41,49	199,9	191,87	198,5	195,54	0	-3,67	7,98	0	24	0
27.01.2019	101,26	57,58	43,68	202,7	194,14	201,1	198	0	-3,86	8,50	0	24	0
28.01.2019	101,4	59,18	42,22	213,2	204,18	211,9	208,5	0	-4,32	8,64	0	24	0
29.01.2019	101,24	59,83	41,41	215,9	206,77	214,6	211,05	0	-4,28	8,58	0	24	0
30.01.2019	92,54	54,29	38,25	202,2	194,91	201,5	198,75	0	-3,84	7,46	0	24	0
31.01.2019	96,45	56,09	40,36	205,4	197,45	204,4	201,41	0	-3,96	7,98	0	24	0
01.02.2019	96,06	53,36	42,7	180	173,09	178,5	176,13	0	-3,04	7,40	0	24	0
02.02.2019	91,84	50,15	41,69	162,5	156,73	161	159,1	0,01	-2,37	6,54	0	24	0
03.02.2019	94,67	51,9	42,77	182,8	175,94	181,4	179,1	0	-3,16	7,54	0	24	0
04.02.2019	101,53	60,06	41,47	217,4	208,16	216,5	212,93	0	-4,77	8,65	0	24	0
05.02.2019	108,98	66,19	42,79	246,8	234,95	245,4	240,53	0	-5,58	10,09	0	24	0
06.02.2019	111,49	63,65	47,84	208,5	198,09	206,3	202,46	0	-4,37	9,52	0	24	0
07.02.2019	109,19	62,35	46,84	206,9	196,95	204,9	201,29	0	-4,34	9,26	0	24	0
08.02.2019	101,42	58,05	43,37	204,4	195,74	202,9	199,74	0,17	-4	8,51	0	24	0
09.02.2019	94,06	54,98	39,08	203,6	196,04	202,7	199,86	0,01	-3,82	7,68	0	24	0
10.02.2019	87,23	52,33	34,9	195,9	189,5	195,4	192,85	0,02	-3,35	6,62	0	24	0
11.02.2019	84,26	51,31	32,95	202,3	196,1	202	199,52	0,1	-3,42	6,46	0	24	0
12.02.2019	84,89	51,14	33,75	190,5	184,59	190	187,68	0,01	-3,09	6,24	0	24	0
13.02.2019	84,26	52,33	31,93	198,7	192,62	198,5	195,97	0	-3,35	6,16	0	24	0
14.02.2019	84,68	51,29	33,39	190,9	185,02	190,4	188,08	0,01	-3,06	6,18	0	24	0
15.02.2019	83,68	50,03	33,65	177,2	171,86	176,6	174,52	0	-2,66	5,79	0	24	0
16.02.2019	84,16	50,49	33,67	180,6	175,09	180	177,87	0	-2,78	5,90	0	24	0
17.02.2019	81,91	47,35	34,56	164	159,23	163,2	161,47	0,01	-2,24	5,50	0	24	0
18.02.2019	82,28	48,42	33,86	163,1	158,33	162,3	160,51	0	-2,18	5,36	0	24	0
19.02.2019	82,15	49,52	32,63	176	170,87	175,5	173,49	0	-2,62	5,57	0	24	0
Итого:				5770,7	5555,88	5742,2	5659,98	0,34	-104	214,19	0	696	0
Средние:	93,42	55,02	38,4										

Дата	V1	M1	V2	M2	V3	Mг	Qo	DI	ВНР	ВОС
	м3	т	м3	т	м3	т	Гкал	м3	ч	ч
21/01/1924:00	33395,5	32480,25	32988	32505,16	2,21	-24,91	729,78	0	4857	24
19/02/1924:00	39166,2	38036,13	38730,2	38165,14	2,55	-129	943,97	0	5553	24
Итого:	5770,7	5555,88	5742,2	5659,98	0,34	-104,1	214,19	0	696	0


Представитель абонента
Генеральный директор ООО "УК" Домоуправ"

Представитель теплоснабж. организации

Подпись А.Н. Клименко/
Ф.И.О.

Подпись О.А. Безбородова/
Ф.И.О.

МП



21.02.2019

ОТЧЕТ
о суточных параметрах теплоснабжения
22/01/19г.-19/02/19г.

Абонент: ООО "УК" ДОМОУПРАВ"

Договор N: 8848

Адрес: Ун. Набер. 52-1

Тип расходомера: _____

Тепловычислитель ВКТ-7 сеп. N 001

Пределы измерений:

Договорные расходы:

G под max = 2.00 м3/ч G под min = 1.00 м3/ч

M сеп. воды = _____ т.сут M гвс = _____ т.сут

G обр max = 2.00 м3/ч G обр min = 1.00 м3/ч

T хв = 0.00 °C

G3 max = 2.00 м3/ч G3 min = 1.00 м3/ч

Заводской номер 00258828 ВВОД 1 СХЕМА ПОДКЛЮЧЕНИЯ 3 БД 1 ФТ=0 ТЗ=1 КС=0хD14С ПО 2.7

Дата	t1	t2	dt	V1	M1	V2	M2	V3	Mг	Qo	DI	ВНР	ВОС
	°C	°C	°C	м3	т	м3	т	м3	т	Гкал	м3	ч	ч
22.01.2019	85,22	47,18	38,04	263,1	254,91	247,1	244,52	0	10,39	9,70	0	24	0
23.01.2019	90,15	48,65	41,5	266,7	257,5	249,7	246,92	0	10,58	10,69	0	24	0
24.01.2019	98,23	52,74	45,49	281,8	270,48	263,5	260,1	0	10,38	12,32	0	24	0
25.01.2019	99,31	52,13	47,18	262,2	251,51	244,8	241,7	0	9,81	11,88	0	24	0
26.01.2019	99,32	51,37	47,95	273,5	262,32	255,4	252,27	0	10,05	12,60	0	24	0
27.01.2019	102,25	52,31	49,94	273,4	261,63	254,8	251,54	0	10,09	13,09	0	24	0
28.01.2019	102,27	53,13	49,14	277,6	265,68	258,9	255,52	0	10,16	13,09	0	24	0
29.01.2019	101,94	53,9	48,04	288,4	276,06	269,1	265,47	0	10,59	13,29	0	24	0
30.01.2019	93,34	52,13	41,21	296,3	285,42	277,9	274,36	0	11,06	11,78	0	24	0
31.01.2019	97,44	51,99	45,45	282,2	271,06	263,8	260,49	0	10,57	12,34	0	24	0
01.02.2019	96,77	51,36	45,41	264,2	253,88	246,8	243,77	0	10,11	11,54	0	24	0
02.02.2019	92,88	49,48	43,4	262,2	252,65	245,4	242,61	0	10,04	10,97	0	24	0
03.02.2019	95,62	49,39	46,23	255,4	245,64	238,4	235,7	0	9,94	11,37	0	24	0
04.02.2019	102,42	53,16	49,26	268,1	256,56	249,7	246,42	0	10,14	12,66	0	24	0
05.02.2019	110,02	57,71	52,31	293,4	279,09	272,5	268,32	0	10,77	14,65	0	24	0
06.02.2019	112,48	55,09	57,39	263	249,69	243,5	240,08	0	9,61	14,38	0	24	0
07.02.2019	110,1	55,05	55,05	273,1	259,75	253,1	249,55	0	10,2	14,35	0	24	0
08.02.2019	102,22	52,87	49,35	274,6	262,82	255,5	252,19	0	10,63	12,99	0	24	0
09.02.2019	95,14	50,65	44,49	281,9	271,2	263,2	260,04	0	11,16	12,08	0	24	0
10.02.2019	87,83	48,62	39,21	293,6	283,94	275,2	272,14	0	11,8	11,14	0	24	0
11.02.2019	85	48,97	36,03	301,8	292,42	283,5	280,33	0	12,09	10,54	0	24	0
12.02.2019	85,78	49,5	36,28	296,3	286,95	278,3	275,15	0	11,8	10,42	0	24	0
13.02.2019	84,96	49,23	35,73	296,8	287,57	278,9	275,75	0	11,82	10,28	0	24	0
14.02.2019	85,49	49,53	35,96	281,9	273,05	264,9	261,86	0	11,19	9,82	0	24	0
15.02.2019	84,59	49,28	35,31	279,4	270,78	262,7	259,71	0	11,07	9,56	0	24	0
16.02.2019	85,03	49,25	35,78	273,5	264,98	257,1	254,18	0	10,8	9,48	0	24	0
17.02.2019	82,88	48,04	34,84	270,1	262,06	254	251,25	0	10,81	9,13	0	24	0
18.02.2019	83,31	48,5	34,81	254,6	246,95	239,5	236,83	0	10,12	8,60	0	24	0
19.02.2019	83,07	47,53	35,54	254,8	247,22	239,5	236,98	0	10,24	8,79	0	24	0
Итого:				8003,9	7703,77	7486,7	7395,75	0	308,02	333,52	0	696	0
Средние:	94,31	50,99	43,32										

Дата	V1	M1	V2	M2	V3	Mг	Qo	DI	ВНР	ВОС
	м3	т	м3	т	м3	т	Гкал	м3	ч	ч
21/01/1924:00	238454,1	231237,12	218284,6	215583,86	26,41	15653,26	7335,83	0	28611	1445
19/02/1924:00	246458	238940,89	225771,3	222979,61	26,41	15961,28	7669,35	0	29307	1445
Итого:	8003,9	7703,77	7486,7	7395,75	0	308,02	333,52	0	696	0

Представитель абонента
Генеральный директор ООО "УК" Домоуправ"

/ _____ / А.Н. Клименко/
Подпись Ф.И.О.

МП

Представитель теплоснабж. организации

/ _____ / О.А. Безбородова/
Подпись Ф.И.О.

21.02.2019

ОТЧЕТ
о суточных параметрах теплоснабжения
22/01/19г.-19/02/19г.

Абонент: ООО "УК" ДОМОУПРАВ"

Договор N: 8848

Адрес: Ун. Набер. 52-3

Тип расходомера: _____

Тепловычислитель ВКТ-7 сет. N 099

Пределы измерений:

Договорные расходы:

G под max = 2.00 м3/ч G под min = 1.00 м3/ч

M сет. воды = _____ т.сут M грвс = _____ т.сут

G обр max = 2.00 м3/ч G обр min = 1.00 м3/ч

Tхв = 0.00 °C

G3 max = 2.00 м3/ч G3 min = 1.00 м3/ч

Заводской номер 00229000

ВВОД 1

СХЕМА ПОДКЛЮЧЕНИЯ 3

БД 1

ФТ=2

ТЗ=1

КС=0x20FA

ПО 2.7

Дата	t1	t2	dt	V1	M1	V2	M2	V3	Mг	Qo	ВНР	ВОС
	°C	°C	°C	м3	т	м3	т	м3	т	Гкал	ч	ч
22.01.2019	85,04	43,14	41,9	203,7	197,38	198,1	196,36	0	1,02	8,23	24	0
23.01.2019	89,79	43,09	46,7	192,2	185,62	186,4	184,78	0,02	0,84	8,63	24	0
24.01.2019	98,11	47,16	50,95	212,4	203,92	205,6	203,47	0	0,45	10,38	24	0
25.01.2019	99,18	50,29	48,89	231,7	222,27	224,9	222,22	0	0,05	10,88	24	0
26.01.2019	99,08	48,01	51,07	216,8	207,99	209,9	207,66	0	0,33	10,62	24	0
27.01.2019	102,11	48,37	53,74	216,1	206,84	208,9	206,59	0	0,25	11,12	24	0
28.01.2019	102,05	48,8	53,25	215,1	205,89	207,9	205,57	0	0,32	10,97	24	0
29.01.2019	101,88	47,91	53,97	213,8	204,69	206,7	204,46	0	0,23	11,06	24	0
30.01.2019	93,27	46,54	46,73	223,1	214,93	216,7	214,49	0	0,44	10,03	24	0
31.01.2019	97,31	48,34	48,97	231,7	222,57	224,8	222,35	0	0,22	10,90	24	0
01.02.2019	96,93	50,79	46,14	245,9	236,28	239,2	236,29	0	-0,01	10,92	24	0
02.02.2019	92,73	48,6	44,13	245,9	237	239,7	237,05	0	-0,05	10,47	24	0
03.02.2019	95,29	48,16	47,13	231	222,24	224,5	222,06	0	0,18	10,48	24	0
04.02.2019	102,04	49,33	52,71	216	206,75	209	206,61	0,01	0,14	10,91	24	0
05.02.2019	109,76	49,81	59,95	209,2	199,05	201,5	199,16	0	-0,11	11,97	24	0
06.02.2019	112,27	50,59	61,68	205,3	194,92	197,3	194,94	0	-0,02	12,06	24	0
07.02.2019	110,07	52,49	57,58	227,9	216,77	219,9	217,07	0	-0,3	12,53	24	0
08.02.2019	102,36	50,31	52,05	225,3	215,63	218,2	215,62	0	0,01	11,24	24	0
09.02.2019	95,3	46,4	48,9	217,8	209,53	211,4	209,26	0,01	0,27	10,24	24	0
10.02.2019	87,65	43,96	43,69	221,5	214,26	215,5	213,57	0,01	0,69	9,33	24	0
11.02.2019	84,75	44,25	40,5	226,1	219,12	220,5	218,46	0	0,66	8,85	24	0
12.02.2019	85,66	45,37	40,29	226,3	219,17	220,7	218,58	0,08	0,59	8,81	24	0
13.02.2019	84,75	44,73	40,02	225,3	218,34	220	217,95	0,14	0,39	8,72	24	0
14.02.2019	85,32	45,34	39,98	224	217,01	218,6	216,47	0	0,54	8,66	24	0
15.02.2019	84,41	46,59	37,82	236	228,74	230,9	228,57	0	0,17	8,64	24	0
16.02.2019	84,91	46,48	38,43	230,6	223,44	225,5	223,22	0,01	0,22	8,58	24	0
17.02.2019	82,77	45,82	36,95	242,6	235,41	237,6	235,24	0	0,17	8,69	24	0
18.02.2019	83,16	46,93	36,23	235,7	228,64	230,9	228,51	0	0,13	8,28	24	0
19.02.2019	82,92	45,92	37	221,3	214,72	216,5	214,37	0	0,35	7,93	24	0
Итого:				6470,3	6229,12	6287,3	6220,95	0,28	8,17	290,11	696	0
Средние:	94,16	47,36	46,8									

Дата	V1	M1	V2	M2	V3	Mг	Qo	ВНР	ВОС
	м3	т	м3	т	м3	т	Гкал	ч	ч
21/01/1924:00	24957,1	24144,65	24294,6	24042,84	8,55	101,81	961,61	3346	2
19/02/1924:00	31427,4	30373,77	30581,9	30263,79	8,83	109,98	1251,72	4042	2
Итого:	6470,3	6229,12	6287,3	6220,95	0,28	8,17	290,11	696	0


Представитель абонента
Генеральный директор ООО "УК "Домоуправ"

Представитель теплоснабж. организации

/ _____ / А.Н. Клименко/
Подпись Ф.И.О.

/ _____ / О.А. Безбородова/
Подпись Ф.И.О.
21.02.2019.

МП



ОТЧЕТ
о суточных параметрах теплоснабжения
22/01/19г.-19/02/19г.

Абонент: ООО "УК" ДОМОУПРАВ"

Договор N: 8848

Адрес: Бр. Кашир. №119-1

Тип расходомера: _____

Тепловычислитель ВКТ-7 сет. N 001

Пределы измерений:

Договорные расходы:

G под max = 2.00 м3/ч G под min = 1.00 м3/ч

M сет. воды = _____ т.сут M гвс = _____ т.сут

G обр max = 2.00 м3/ч G обр min = 1.00 м3/ч

T хв = 5.00 °C

G3 max = 2.00 м3/ч G3 min = 1.00 м3/ч

Заводской номер 00244030

ВВОД 1

СХЕМА ПОДКЛЮЧЕНИЯ 3

БД 1

ФТ=0

ТЗ=1

КС=0x869D

ПО 2.7

Дата	t1	t2	dt	V1	M1	V2	M2	V3	Mг	Qo	ВНП	ВОС
	°C	°C	°C	м3	т	м3	т	м3	т	Гкал	ч	ч
22.01.2019	84,93	56,02	28,91	142,4	137,98	139,1	137,08	0	0,9	3,99	24	0
23.01.2019	89,66	59,99	29,67	151,4	146,23	147,5	145,04	0	1,19	4,34	24	0
24.01.2019	97,66	64,89	32,77	152,8	146,73	148,2	145,37	0	1,36	4,82	24	0
25.01.2019	98,84	61,92	36,92	135,1	129,63	131,1	128,78	0	0,85	4,80	24	0
26.01.2019	98,86	60,49	38,37	131,1	125,76	127,1	124,98	0	0,78	4,84	24	0
27.01.2019	101,78	62,01	39,77	137,3	131,45	132,9	130,59	0	0,86	5,24	24	0
28.01.2019	101,84	64,3	37,54	142,7	136,62	138,2	135,6	0	1,02	5,15	24	0
29.01.2019	101,53	65,32	36,21	150,3	143,92	145,2	142,42	0	1,5	5,23	24	0
30.01.2019	92,96	60,06	32,9	147,6	142,21	143,2	140,83	0	1,38	4,69	24	0
31.01.2019	96,99	60,35	36,64	136,9	131,54	132,7	130,48	0	1,06	4,83	24	0
01.02.2019	96,47	58,52	37,95	125	120,14	121,3	119,39	0	0,75	4,57	24	0
02.02.2019	92,47	54,74	37,73	113,9	109,8	111	109,47	0,01	0,33	4,15	24	0
03.02.2019	95,34	55,21	40,13	117,1	112,65	113,9	112,31	0	0,34	4,53	24	0
04.02.2019	102,01	63,63	38,38	138,3	132,4	133,8	131,36	0	1,04	5,09	24	0
05.02.2019	109,48	69,2	40,28	149	141,79	143,6	140,5	0	1,29	5,74	24	0
06.02.2019	112,01	66,77	45,24	132,8	126,12	128,5	125,88	0,12	0,24	5,73	24	0
07.02.2019	109,59	65,96	43,63	134,2	127,71	129,9	127,29	0,01	0,42	5,59	24	0
08.02.2019	101,81	62,03	39,78	133,9	128,19	130,1	127,81	0,01	0,38	5,11	24	0
09.02.2019	94,55	60,29	34,26	140,1	134,88	136,5	134,21	0	0,67	4,63	24	0
10.02.2019	87,65	56,1	31,55	142,2	137,52	139	136,9	0	0,62	4,34	24	0
11.02.2019	84,67	55,31	29,36	140,2	135,85	137	135,05	0	0,8	3,99	24	0
12.02.2019	85,33	56,57	28,76	137	132,72	134	131,99	0,01	0,73	3,82	24	0
13.02.2019	84,63	56,11	28,52	137,1	132,88	134	132,06	0	0,82	3,79	24	0
14.02.2019	85,1	54,66	30,44	127	123,05	124,2	122,48	0	0,57	3,75	24	0
15.02.2019	84,22	53,56	30,66	120,2	116,52	117,7	116,15	0	0,37	3,57	24	0
16.02.2019	84,68	53,72	30,96	123,1	119,3	120,4	118,78	0	0,52	3,70	24	0
17.02.2019	82,5	50,73	31,77	115,1	111,73	112,8	111,42	0	0,31	3,55	24	0
18.02.2019	82,88	50,32	32,56	108,5	105,25	106,4	105,13	0	0,12	3,43	24	0
19.02.2019	82,67	51,63	31,04	119,4	115,85	116,9	115,46	0	0,39	3,60	24	0
Итого:				3881,7	3736,42	3776,2	3714,81	0,16	21,61	130,58	696	0
Средние:	93,9	58,97	34,92									

Дата	V1	M1	V2	M2	V3	Mг	Qo	ВНП	ВОС
	м3	т	м3	т	м3	т	Гкал	ч	ч
21/01/1924:00	9231,5	8907,27	9104,1	8983,5	0,43	-76,23	337,72	2196	0
19/02/1924:00	13113	12643,7	12880	12698,3	0,59	-54,62	468,29	2892	0
Итого:	3881,7	3736,42	3776,2	3714,81	0,16	21,61	130,58	696	0


Представитель абонента
Генеральный директор ООО "УК" Домоуправ"

Представитель теплоснабж. организации

Подпись / А.Н. Клименко /
Ф.И.О.

Подпись / О.А. Безбородова /
Ф.И.О.
21.02.2019

МП



ОТЧЕТ
о суточных параметрах теплоснабжения
22/01/19г.-19/02/19г.

Абонент: ООО "УК "ДОМОУПРАВ"

Договор N: 8848

Адрес: Бр. Кашир. № 119-2

Тип расходомера: _____

Тепловычислитель ВКТ-7 сет. N 001

Пределы измерений:

Договорные расходы:

G под max = 2.00 м3/ч G под min = 1.00 м3/ч

M сет. воды = _____ т.сут M гвс = _____ т.сут

G обр max = 2.00 м3/ч G обр min = 1.00 м3/ч

T хв = 5.00 °C

G3 max = 2.00 м3/ч G3 min = 1.00 м3/ч

Заводской номер 00244032

ВВОД 1

СХЕМА ПОДКЛЮЧЕНИЯ 3

БД 1

ФТ=0

ТЗ=1

КС=0x2CF7

ПО 2.7

Дата	t1	t2	dt	V1	M1	V2	M2	V3	Mг	Qo	ВНР	ВОС
	°C	°C	°C	м3	т	м3	т	м3	т	Гкал	ч	ч
22.01.2019	84,99	48,02	36,97	96,9	93,89	96,8	95,73	0	-1,84	3,47	24	0
23.01.2019	89,8	52,98	36,82	111,4	107,57	111,2	109,76	0	-2,19	3,97	24	0
24.01.2019	97,83	56,35	41,48	109,8	105,46	109,1	107,5	0	-2,04	4,38	24	0
25.01.2019	98,88	53,39	45,49	95,9	92,01	95,5	94,22	0	-2,21	4,19	24	0
26.01.2019	98,91	52,31	46,6	94,7	90,85	94,3	93,11	0	-2,26	4,24	24	0
27.01.2019	101,86	53,67	48,19	100	95,72	99,5	98,13	0	-2,41	4,62	24	0
28.01.2019	101,9	56,52	45,38	103,4	98,99	102,7	101,16	0	-2,17	4,50	24	0
29.01.2019	101,6	56,24	45,36	105,5	101,01	104,8	103,24	0	-2,23	4,59	24	0
30.01.2019	92,96	50,98	41,98	98,7	95,11	98,5	97,32	0	-2,21	4,00	24	0
31.01.2019	97,09	52,16	44,93	98,3	94,44	97,8	96,57	0	-2,13	4,25	24	0
01.02.2019	96,44	50,72	45,72	90,2	86,69	89,7	88,62	0	-1,93	3,97	24	0
02.02.2019	92,44	47,54	44,9	82,5	79,54	81,9	81,02	0	-1,48	3,57	24	0
03.02.2019	95,42	47,32	48,1	86,6	83,31	86	85,1	0	-1,79	4,01	24	0
04.02.2019	102,06	55,61	46,45	101,3	96,97	100,2	98,77	0	-1,8	4,51	24	0
05.02.2019	109,57	61,26	48,31	115,2	109,61	113,3	111,34	0	-1,73	5,31	24	0
06.02.2019	112,05	58,17	53,88	97,8	92,88	96	94,48	0	-1,6	5,02	24	0
07.02.2019	109,58	56,76	52,82	96,8	92,13	95,4	93,98	0	-1,85	4,88	24	0
08.02.2019	101,69	53,5	48,19	94,3	90,3	93,3	92,05	0	-1,75	4,36	24	0
09.02.2019	94,44	51,84	42,6	103,2	99,32	102,4	101,1	0	-1,78	4,24	24	0
10.02.2019	87,59	48,45	39,14	101,8	98,47	101,1	99,96	0	-1,49	3,86	24	0
11.02.2019	84,72	48,28	36,44	101,4	98,28	101,1	99,99	0	-1,71	3,58	24	0
12.02.2019	85,41	48,2	37,21	97,4	94,34	96,9	95,84	0	-1,5	3,51	24	0
13.02.2019	84,71	48,79	35,92	101,6	98,48	101,3	100,15	0	-1,67	3,54	24	0
14.02.2019	85,15	47,17	37,98	92,1	89,24	91,7	90,75	0	-1,51	3,39	24	0
15.02.2019	84,22	46,41	37,81	88,7	86,01	88,4	87,51	0	-1,5	3,25	24	0
16.02.2019	84,61	46,65	37,96	87,6	84,89	87,2	86,3	0	-1,41	3,22	24	0
17.02.2019	82,45	43,88	38,57	84,1	81,62	83,8	83,07	0	-1,45	3,15	24	0
18.02.2019	82,83	43,88	38,95	79,4	77,05	79,1	78,39	0	-1,34	3,00	24	0
19.02.2019	82,67	44,44	38,23	86,8	84,21	86,4	85,57	0	-1,36	3,22	24	0
Итого:				2803,4	2698,39	2785,4	2750,73	0	-52,34	115,79	696	0
Средние:	93,92	51,08	42,84									

Дата	V1	M1	V2	M2	V3	Mг	Qo	ВНР	ВОС
	м3	т	м3	т	м3	т	Гкал	ч	ч
21/01/1924:00	7257,5	7005,12	7208,2	7135,4	0	-130,28	310,27	2196	0
19/02/1924:00	10061	9703,51	9993,6	9886,13	0	-182,62	426,06	2892	0
Итого:	2803,4	2698,39	2785,4	2750,73	0	-52,34	115,79	696	0

Представитель абонента
Генеральный директор ООО "УК "Домоуправ"

Представитель теплоснабж. организации

/ / А.Н. Клименко/

/ / О.А. Безбородова/

Подпись _____ Ф.И.О.

Подпись _____ Ф.И.О.

МП



21.02.2019

ОТЧЕТ
о суточных параметрах теплоснабжения
22/01/19г.-19/02/19г.

Абонент: ООО "УК" ДОМОУПРАВ"

Договор N: 8848

Адрес: Бр. Кашир. № 119-3

Тип расходомера: _____

Тепловычислитель ВКТ-7 сег. N 001

Пределы измерений:

Договорные расходы:

G под max = 2.00 м3/ч G под min = 1.00 м3/ч

M сег. воды = _____ т.сут M гвс = _____ т.сут

G обр max = 2.00 м3/ч G обр min = 1.00 м3/ч

T хв = 5.00 °C

G3 max = 2.00 м3/ч G3 min = 1.00 м3/ч

Заводской номер 00244024

ВВОД 1

СХЕМА ПОДКЛЮЧЕНИЯ 3

БД 1

ФТ=0

ТЗ=1

КС=0xD469

ПО 2.7

Дата	t1	t2	dt	V1	M1	V2	M2	V3	Mг	Qo	ВНР	ВОС
	°C	°C	°C	м3	т	м3	т	м3	т	Гкал	ч	ч
22.01.2019	83,81	48,71	35,1	103,2	100,07	103,8	102,64	0	-2,57	3,51	24	0
23.01.2019	88,63	51,05	37,58	109,8	106,11	110,1	108,74	0	-2,63	3,99	24	0
24.01.2019	96,43	53,91	42,52	107	102,86	106,9	105,47	0	-2,61	4,38	24	0
25.01.2019	97,44	52,76	44,68	100,6	96,63	100,5	99,2	0	-2,57	4,32	24	0
26.01.2019	97,47	53,46	44,01	104,1	99,99	104	102,63	0	-2,64	4,41	24	0
27.01.2019	100,37	54,24	46,13	103,9	99,59	103,5	102,07	0	-2,48	4,60	24	0
28.01.2019	100,39	54,92	45,47	106,5	102,05	106	104,54	0	-2,49	4,65	24	0
29.01.2019	100	54,12	45,88	106,2	101,83	105,7	104,27	0	-2,44	4,68	24	0
30.01.2019	91,64	51,02	40,62	104,6	100,88	104,6	103,34	0	-2,46	4,10	24	0
31.01.2019	95,72	52,43	43,29	104,8	100,8	104,4	103,07	0	-2,27	4,37	24	0
01.02.2019	95,14	50,27	44,87	95,2	91,58	95,2	94,07	0	-2,49	4,11	24	0
02.02.2019	91,02	46,99	44,03	84,5	81,56	84,7	83,82	0	-2,26	3,59	24	0
03.02.2019	94,02	50,06	43,96	98,2	94,53	98,3	97,16	0	-2,63	4,16	24	0
04.02.2019	100,57	56,22	44,35	110,5	105,89	110	108,36	0	-2,47	4,71	24	0
05.02.2019	108,07	58,16	49,91	109,6	104,43	108,6	106,93	0	-2,5	5,23	24	0
06.02.2019	110,3	57,06	53,24	100,1	95,21	98,7	97,18	0,01	-1,97	5,09	24	0
07.02.2019	107,95	57,3	50,65	104,2	99,27	102,6	101,05	0	-1,78	5,04	24	0
08.02.2019	100,33	54,02	46,31	103,6	99,3	102,5	101,12	0	-1,82	4,61	24	0
09.02.2019	93,36	51,29	42,07	105,5	101,62	104,5	103,19	0	-1,57	4,28	24	0
10.02.2019	86,38	48,15	38,23	99,6	96,44	99,2	98,12	0	-1,68	3,69	24	0
11.02.2019	83,51	47,36	36,15	101,7	98,63	101,4	100,34	0	-1,71	3,57	24	0
12.02.2019	84,16	47,99	36,17	98,2	95,19	97,8	96,74	0	-1,55	3,44	24	0
13.02.2019	83,41	48,03	35,38	99,5	96,51	99,2	98,1	0	-1,59	3,42	24	0
14.02.2019	83,92	47,46	36,46	97,5	94,56	97,3	96,26	0,01	-1,7	3,45	24	0
15.02.2019	82,97	47,13	35,84	92,7	89,95	92,6	91,64	0	-1,69	3,22	24	0
16.02.2019	83,38	46,83	36,55	92,5	89,74	92,6	91,63	0	-1,89	3,28	24	0
17.02.2019	81,21	43,7	37,51	85,5	83,05	85,5	84,75	0	-1,7	3,12	24	0
18.02.2019	81,57	43,15	38,42	82,2	79,83	82,4	81,69	0	-1,86	3,07	24	0
19.02.2019	81,41	45,47	35,94	90,2	87,59	90,2	89,32	0	-1,73	3,15	24	0
Итого:				2901,7	2795,69	2892,8	2857,44	0,02	-61,75	117,22	696	0
Средние:	92,57	50,8	41,76									

Дата	V1	M1	V2	M2	V3	Mг	Qo	ВНР	ВОС
	м3	т	м3	т	м3	т	Гкал	ч	ч
21/01/1924:00	5471	5274,61	5478	5417,46	0,04	-142,85	230,16	1451	0
19/02/1924:00	8372,7	8070,3	8371	8274,9	0,06	-204,6	347,39	2147	0
Итого:	2901,7	2795,69	2893	2857,44	0,02	-61,75	117,22	696	0

Представитель абонента

Генеральный директор ООО "УК "Домоуправ"


/ / А.Н. Клименко/
Подпись Ф.И.О.

МП

Представитель теплоснабж. организации

/ / О.А. Безбородова/
Подпись Ф.И.О.

21.02.2019г.



ОТЧЕТ
о суточных параметрах теплоснабжения
22/01/19г.-19/02/19г.

Абонент: ООО "УК "Домоуправ"

Договор N: 8848

Адрес: ул. Братьев Кашириных, 119 (ИТП-4) 40 СТР.

Тип расходомера: _____

Прибор: КАРАТ-306

Серийный номер: 06403116

Посуточный архив

Дата	G1	G2	Gd1	T1	T2	Td1	P1	P2	Q1	V1	V2	Наработка
22.01.2019	304,02	304,02	0,00	85,61	59,61	26,00	0,93	0,78	7,88	314,53	308,07	24
23.01.2019	282,50	282,50	0,00	90,49	60,72	29,76	0,92	0,78	8,38	293,32	286,44	24
24.01.2019	322,60	322,60	0,00	98,69	68,21	30,48	0,95	0,76	9,83	336,96	328,39	24
25.01.2019	357,98	357,98	0,00	99,71	71,21	28,50	0,99	0,75	10,22	374,14	365,02	24
26.01.2019	333,89	333,89	0,00	99,70	69,11	30,59	0,96	0,76	10,24	349,00	339,98	24
27.01.2019	330,33	330,33	0,00	102,69	70,56	32,13	0,95	0,75	10,62	346,11	336,64	24
28.01.2019	329,51	329,51	0,00	102,66	70,57	32,09	0,95	0,75	10,57	345,24	335,80	24
29.01.2019	327,98	327,98	0,00	102,28	70,47	31,81	0,96	0,77	10,44	343,54	334,21	24
30.01.2019	336,02	336,02	0,00	93,62	63,79	29,82	0,97	0,77	9,88	349,74	341,24	24
31.01.2019	293,85	293,85	0,00	97,93	61,12	36,81	0,99	0,75	10,51	306,82	297,89	24
01.02.2019	221,89	221,89	0,00	97,11	55,20	41,91	1,01	0,74	9,26	231,64	224,19	24
02.02.2019	189,43	189,43	0,00	93,12	50,06	43,05	1,00	0,73	8,03	197,11	190,98	24
03.02.2019	238,57	238,57	0,00	96,04	55,94	40,09	0,97	0,74	9,57	248,86	241,09	24
04.02.2019	307,68	307,68	0,00	102,82	65,87	36,95	0,96	0,76	11,39	322,59	312,51	24
05.02.2019	330,91	330,91	0,00	110,47	71,49	38,98	0,96	0,77	12,94	349,10	337,12	24
06.02.2019	266,32	266,32	0,00	113,02	66,22	46,80	0,93	0,75	12,29	281,57	270,58	24
07.02.2019	298,82	298,82	0,00	110,42	68,35	42,07	1,00	0,76	12,39	315,26	304,06	24
08.02.2019	262,03	262,03	0,00	102,54	61,49	41,05	1,00	0,77	10,72	274,68	265,51	24
09.02.2019	260,77	260,77	0,00	95,29	57,63	37,66	0,98	0,78	9,69	271,83	263,84	24
10.02.2019	221,02	221,02	0,00	87,93	50,58	37,35	0,99	0,79	7,99	229,18	223,06	24
11.02.2019	242,22	242,22	0,00	85,24	51,79	33,45	0,99	0,79	7,95	250,59	244,51	24
12.02.2019	241,64	241,64	0,00	86,02	51,86	34,15	0,99	0,79	7,84	250,08	244,08	24
13.02.2019	247,02	247,02	0,00	85,15	52,06	33,09	0,99	0,79	7,79	255,52	249,57	24
14.02.2019	230,58	230,58	0,00	85,73	51,32	34,42	0,99	0,78	7,71	238,59	232,77	24
15.02.2019	210,39	210,39	0,00	84,78	49,35	35,43	1,00	0,77	7,37	217,56	212,14	24
16.02.2019	211,77	211,77	0,00	85,19	49,12	36,07	0,99	0,77	7,41	219,04	213,60	24
17.02.2019	180,67	180,67	0,00	82,99	45,45	37,53	1,01	0,75	6,72	186,59	181,87	24
18.02.2019	168,86	168,86	0,00	83,41	45,26	38,15	1,01	0,76	6,40	174,41	169,96	24
19.02.2019	202,00	202,00	0,00	83,30	47,99	35,31	0,97	0,78	7,09	208,64	203,54	24
Итого:	7751,26	7751,26							269,15	8082,26	7858,64	696,00

Дата	Общ	V1	V2	Vd	G1	G2	Гподп	ВНР
21.01.2019	1899,01	59399,35	55643,52	3755,83	57409,05	57409,05	0,00	
19.02.2019	2168,16	67481,61	63502,16	3979,44	65160,31	65160,31	0,00	
ИТОГО:	269,15	8082,26	7858,64	223,61	7751,26	7751,26	0,00	696,00

Прибор: КАРАТ-306

Серийный номер: 23654416


Нежилые помещения

Дата	Общ	V1	V2	Vd	G1	G2	Гподп	ВНР
21.01.2019	83,77	2209,63	2110,55	99,08	2124,36	2095,98	28,37	
19.02.2019	95,67	2541,07	2404,73	136,34	2424,67	2388,27	36,39	
ИТОГО:	11,90	331,44	294,18	37,26	300,31	292,29	8,02	696,00


Представитель абонента
Генеральный директор ООО "УК "Домоуправ"

Представитель теплоснабж. организации

/ / А.Н. Клименко/
Подпись Ф.И.О.

 /О.А. Безбородова/
Подпись Ф.И.О.

МП



ОТЧЕТ
о суточных параметрах теплоснабжения
22/01/19г.-19/02/19г.

Абонент: ООО "УК" ДОМОУПРАВ"

Договор N: 8848

Адрес: Бр. Кашир. № 111-1

Тип расходомера: _____

Тепловычислитель ВКТ-7 сет. N 001

Пределы измерений:

Договорные расходы:

G под max = 2.00 м3/ч G под min = 1.00 м3/ч

M сет. воды = _____ т.сут M твс = _____ т.сут

G обр max = 2.00 м3/ч G обр min = 1.00 м3/ч

T хв = 5.00 °C

G3 max = 2.00 м3/ч G3 min = 1.00 м3/ч

Заводской номер 00244028

ВВОД 1

СХЕМА ПОДКЛЮЧЕНИЯ 3

БД 1

ФТ=0

ТЗ=1

КС=0x78F8

ПО 2.7

Дата	t1	t2	dt	V1	M1	V2	M2	V3	Mr	Qo	BHP	BOC
	°C	°C	°C	м3	т	м3	т	м3	т	Гкал	ч	ч
22.01.2019	84,26	46,97	37,29	94,3	91,4	94,7	93,75	0	-2,35	3,41	24	0
23.01.2019	89,06	51,39	37,67	104,9	101,34	104,9	103,58	0	-2,24	3,82	24	0
24.01.2019	96,97	53,94	43,03	102,2	98,18	101,8	100,4	0	-2,22	4,23	24	0
25.01.2019	97,97	51,53	46,44	93,2	89,5	92,9	91,76	0	-2,26	4,16	24	0
26.01.2019	98,05	51,95	46,1	96,1	92,27	95,8	94,6	0	-2,33	4,26	24	0
27.01.2019	100,93	52,21	48,72	98,9	94,74	98,3	97,04	0	-2,3	4,62	24	0
28.01.2019	100,97	54,45	46,52	100,4	96,21	99,9	98,53	0	-2,32	4,49	24	0
29.01.2019	100,66	55,47	45,19	105	100,6	104,2	102,72	0	-2,12	4,55	24	0
30.01.2019	92,19	50,61	41,58	101,5	97,9	101,5	100,27	0	-2,37	4,08	24	0
31.01.2019	96,28	51,26	45,02	98,7	94,89	98,3	97,1	0	-2,21	4,28	24	0
01.02.2019	95,48	49,33	46,15	88,2	84,81	88,2	87,2	0	-2,39	3,92	24	0
02.02.2019	91,61	46,54	45,07	83,1	80,13	83	82,15	0	-2,02	3,61	24	0
03.02.2019	94,65	47,01	47,64	89,7	86,31	89,6	88,66	0	-2,35	4,11	24	0
04.02.2019	101,23	55,31	45,92	103,3	98,92	102,6	101,16	0	-2,24	4,55	24	0
05.02.2019	108,59	61,25	47,34	114	108,59	112,4	110,45	0	-1,86	5,16	24	0
06.02.2019	110,98	57,8	53,18	96,1	91,35	94,9	93,4	0	-2,05	4,88	24	0
07.02.2019	108,47	56,27	52,2	97,2	92,6	96	94,61	0	-2,01	4,85	24	0
08.02.2019	100,8	53,33	47,47	97,4	93,32	96,7	95,42	0	-2,1	4,44	24	0
09.02.2019	93,68	51,65	42,03	102,6	98,81	102	100,69	0	-1,88	4,16	24	0
10.02.2019	86,84	48,56	38,28	102,8	99,53	102,6	101,43	0	-1,9	3,81	24	0
11.02.2019	84,05	47,5	36,55	99,9	96,84	99,8	98,72	0	-1,88	3,54	24	0
12.02.2019	84,69	46,98	37,71	94,4	91,49	94,4	93,42	0	-1,93	3,45	24	0
13.02.2019	83,95	47,19	36,76	94,2	91,34	94,2	93,22	0	-1,88	3,36	24	0
14.02.2019	84,43	45,99	38,44	91,7	88,89	91,8	90,88	0	-1,99	3,41	24	0
15.02.2019	83,49	45,76	37,73	87,6	84,97	87,6	86,73	0	-1,76	3,20	24	0
16.02.2019	83,87	45	38,87	88,5	85,84	88,7	87,87	0	-2,03	3,33	24	0
17.02.2019	81,72	42,81	38,91	83,8	81,36	84	83,27	0	-1,91	3,17	24	0
18.02.2019	82,09	43,48	38,61	78,4	76,11	78,6	77,87	0	-1,76	2,94	24	0
19.02.2019	82	44,03	37,97	87,8	85,22	88,1	87,32	0	-2,1	3,23	24	0
Итого:				2775,9	2673,46	2767,5	2734,22	0	-60,76	115,00	696	0
Средние:	93,1	50,19	42,91									

Дата	V1	M1	V2	M2	V3	Mr	Qo	BHP	BOC
	м3	т	м3	т	м3	т	Гкал	ч	ч
21/01/1924:00	13631,1	13242,66	14018	13888,39	0	-645,73	479,27	6683	196
19/02/1924:00	16407	15916,12	16785,5	16622,61	0	-706,49	594,27	7379	196
Итого:	2775,9	2673,46	2767,5	2734,22	0	-60,76	115,00	696	0


Представитель абонента
Генеральный директор ООО "УК" Домоуправ"

Представитель теплоснабж. организации

/ / А.Н. Клименко/
Подпись Ф.И.О.

/ / О.А. Безбородова/
Подпись Ф.И.О.

МП



21.02.2019

ОТЧЕТ
о суточных параметрах теплоснабжения
22/01/19г.-19/02/19г.

Абонент: ООО "УК" ДОМОУПРАВ"

Договор N: 8848

Адрес: Бр. Кашир. № 111-2

Тип расходомера: _____

Тепловычислитель ВКТ-7 сет. N 001

Пределы измерений:

Договорные расходы:

G под max = 2.00 м3/ч G под min = 1.00 м3/ч

M сет. воды = _____ т.сут Mгвс = _____ т.сут

G обр max = 2.00 м3/ч G обр min = 1.00 м3/ч

Tхв = 5.00 °C

G3 max = 2.00 м3/ч G3 min = 1.00 м3/ч

Заводской номер 00244026

ВВОД 1

СХЕМА ПОДКЛЮЧЕНИЯ 3

ВД 1

ФТ=0

ТЗ=1

КС=0x196E

ПО 2.7

Дата	t1	t2	dt	V1	M1	V2	M2	V3	Mг	Qo	ВНР	ВОС
	°C	°C	°C	м3	т	м3	т	м3	т	Гкал	ч	ч
22.01.2019	85,25	47,98	37,27	117	113,34	91,8	90,78	0	22,56	4,22	24	0
23.01.2019	90,04	51,89	38,15	130,2	125,72	102,4	101,14	0	24,58	4,80	24	0
24.01.2019	98,1	55,41	42,69	126,6	121,57	99,9	98,48	0	23,09	5,20	24	0
25.01.2019	99,23	53,19	46,04	117,1	112,31	92,5	91,26	0	21,05	5,18	24	0
26.01.2019	99,26	51,65	47,61	116,2	111,47	91,8	90,66	0	20,81	5,32	24	0
27.01.2019	102,18	53,16	49,02	119,5	114,38	94,5	93,25	0	21,13	5,62	24	0
28.01.2019	102,21	55,39	46,82	124,4	119,07	98,3	96,92	0	22,15	5,59	24	0
29.01.2019	101,9	56,76	45,14	132,1	126,46	104,4	102,83	0	23,63	5,72	24	0
30.01.2019	93,28	51,33	41,95	124,8	120,22	98,4	97,19	0	23,03	5,05	24	0
31.01.2019	97,46	52,1	45,36	120,6	115,84	95,2	94,01	0	21,83	5,26	24	0
01.02.2019	96,75	49,99	46,76	109,6	105,3	86,6	85,58	0	19,72	4,93	24	0
02.02.2019	92,87	46,02	46,85	102,8	99,06	81	80,21	0	18,85	4,64	24	0
03.02.2019	95,83	48,26	47,57	109,1	104,9	86,1	85,19	0	19,71	4,99	24	0
04.02.2019	102,43	55,49	46,94	124,9	119,53	98,8	97,4	0	22,13	5,62	24	0
05.02.2019	109,94	60,78	49,16	137	130,35	109,1	107,24	0	23,11	6,43	24	0
06.02.2019	112,49	58,25	54,24	121	114,86	96,6	95,06	0	19,8	6,25	24	0
07.02.2019	109,98	57,19	52,79	120,5	114,64	96	94,56	0	20,08	6,07	24	0
08.02.2019	102,11	53,14	48,97	118,7	113,62	94,3	93,07	0	20,55	5,58	24	0
09.02.2019	94,79	51,39	43,4	124,7	120	98,7	97,46	0	22,54	5,21	24	0
10.02.2019	87,87	48,44	39,43	127,1	122,89	100,5	99,37	0	23,52	4,85	24	0
11.02.2019	85,03	48,01	37,02	123	119,16	97,1	96,03	0	23,13	4,41	24	0
12.02.2019	85,7	46,89	38,81	115,3	111,69	91,1	90,15	0	21,54	4,33	24	0
13.02.2019	84,97	48,03	36,94	118,6	114,93	93,6	92,59	0	22,34	4,25	24	0
14.02.2019	85,46	46,43	39,03	111,6	108,11	88,2	87,3	0	20,81	4,22	24	0
15.02.2019	84,53	45,59	38,94	106,9	103,6	84,3	83,46	0	20,14	4,03	24	0
16.02.2019	84,95	45,54	39,41	109,1	105,73	86,1	85,26	0	20,47	4,17	24	0
17.02.2019	82,76	43,33	39,43	102,7	99,65	81	80,3	0	19,35	3,93	24	0
18.02.2019	83,21	43,24	39,97	99,6	96,64	78,6	77,93	0	18,71	3,86	24	0
19.02.2019	82,98	44,53	38,45	106,4	103,23	83,9	83,12	0	20,11	3,97	24	0
Итого:				3417,1	3288,27	2700,8	2667,8	0	620,47	143,70	696	0
Средние:	94,26	50,66	43,59									

Дата	V1	M1	V2	M2	V3	Mг	Qo	ВНР	ВОС
	м3	т	м3	т	м3	т	Гкал	ч	ч
21/01/1924:00	16325,8	15840,8	13042,8	12924,52	0	2916,28	611,00	6682	214
19/02/1924:00	19742,9	19129,07	15743,6	15592,32	0	3536,75	754,70	7378	214
Итого:	3417,1	3288,27	2700,8	2667,8	0	620,47	143,70	696	0

Представитель абонента
Генеральный директор ООО "УК "Домоуправ"
/ /
/ /
Подпись / А.Н. Клименко/
Ф.И.О.
МП

Представитель теплоснабж. организации
/ /
/ /
Подпись / О.А. Безбородова/
Ф.И.О.
21.02.2019

ОТЧЕТ
о суточных параметрах теплоснабжения
22/01/19г.-19/02/19г.

Абонент: ООО "УК" ДОМОУПРАВ"

Договор N:8848

Адрес: Бр. Кашир. № 111-3

Тип расходомера: _____

Тепловычислитель ВКТ-7 сет. N 001

Пределы измерений:

Договорные расходы:

G под max = 2.00 м3/ч G под min = 1.00 м3/ч

M сет. воды = _____ т.сут M гвс = _____ т.сут

G обр max = 2.00 м3/ч G обр min = 1.00 м3/ч

Tхв = 5.00 °C

G3 max = 2.00 м3/ч G3 min = 1.00 м3/ч

Заводской номер 00244029

ВВОД 1

СХЕМА ПОДКЛЮЧЕНИЯ 3

БД 1

ФТ=0

ТЗ=1

КС=0x690F

ПО 2.7

Дата	t1	t2	dt	V1	M1	V2	M2	V3	Mг	Qo	ВНР	ВОС
	°C	°C	°C	м3	т	м3	т	м3	т	Гкал	ч	ч
22.01.2019	82,9	55,43	27,47	144,2	139,89	143,2	141,14	0	-1,25	3,84	24	0
23.01.2019	87,52	56,42	31,1	141,5	136,89	140	137,92	0	-1,03	4,26	24	0
24.01.2019	95,07	59,7	35,37	136,7	131,51	134,8	132,59	0	-1,08	4,66	24	0
25.01.2019	96,21	58,34	37,87	126	121,13	124,2	122,24	0	-1,11	4,60	24	0
26.01.2019	96,26	58,15	38,11	132,6	127,5	130,7	128,67	0	-1,17	4,87	24	0
27.01.2019	99	59,02	39,98	129,5	124,25	127,4	125,37	0	-1,12	4,98	24	0
28.01.2019	99,06	60,07	38,99	133,4	127,97	131,3	129,11	0	-1,14	5,00	24	0
29.01.2019	98,61	60,43	38,18	136,7	131,18	134,4	132,17	0	-0,99	5,02	24	0
30.01.2019	90,57	58,97	31,6	149,9	144,7	148,1	145,75	0	-1,05	4,58	24	0
31.01.2019	94,45	59,42	35,03	140	134,78	138,1	135,84	0	-1,06	4,73	24	0
01.02.2019	93,88	56,47	37,41	123,3	118,75	121,8	120,01	0	-1,26	4,45	24	0
02.02.2019	90,08	52,78	37,3	113,3	109,38	112,3	110,82	0	-1,44	4,08	24	0
03.02.2019	92,85	54,89	37,96	123,9	119,41	122,6	120,9	0	-1,49	4,54	24	0
04.02.2019	99,25	61,19	38,06	136,4	130,84	134,3	132,02	0	-1,18	4,99	24	0
05.02.2019	106,37	63,18	43,19	134,7	128,5	132,5	130,09	0	-1,59	5,57	24	0
06.02.2019	108,7	61,66	47,04	119,9	114,18	118,6	116,53	0	-2,35	5,39	24	0
07.02.2019	106,34	62,06	44,28	125,2	119,43	123,8	121,61	0	-2,18	5,31	24	0
08.02.2019	98,96	59,61	39,35	131,6	126,28	130,7	128,57	0	-2,29	4,98	24	0
09.02.2019	92,05	58,18	33,87	140,3	135,28	139,7	137,53	0	-2,25	4,59	24	0
10.02.2019	85,32	54,01	31,31	136,8	132,53	136,8	134,93	0	-2,4	4,15	24	0
11.02.2019	82,56	54,03	28,53	138	133,91	138,2	136,32	0	-2,41	3,82	24	0
12.02.2019	83,15	54,49	28,66	131,4	127,47	131,4	129,57	0	-2,1	3,65	24	0
13.02.2019	82,47	53,44	29,03	132,2	128,31	132,3	130,56	0	-2,25	3,73	24	0
14.02.2019	82,94	54,2	28,74	128,9	125,05	128,9	127,14	0	-2,09	3,60	24	0
15.02.2019	82,1	52,25	29,85	127,8	124,07	127,6	125,98	0	-1,91	3,70	24	0
16.02.2019	82,51	52,75	29,76	122,5	118,91	122,3	120,69	0	-1,78	3,54	24	0
17.02.2019	80,37	49,79	30,58	110,1	106,99	110	108,73	0	-1,74	3,27	24	0
18.02.2019	80,73	49,29	31,44	106,2	103,16	106,1	104,89	0	-1,73	3,24	24	0
19.02.2019	80,6	52,09	28,51	121,8	118,36	121,8	120,25	0	-1,89	3,37	24	0
Итого:				3774,8	3640,61	3743,9	3687,94	0	-47,33	126,49	696	0
Средние:	91,4	56,63	34,77									

Дата	V1	M1	V2	M2	V3	Mг	Qo	ВНР	ВОС
	м3	т	м3	т	м3	т	Гкал	ч	ч
21/01/1924:00	16293	15828,36	16266,8	16089,26	0,01	-260,9	514,92	6682	216
19/02/1924:00	20067,8	19468,97	20010,7	19777,2	0,01	-308,23	641,41	7378	216
Итого:	3774,8	3640,61	3743,9	3687,94	0	-47,33	126,49	696	0


Представитель абонента
Генеральный директор ООО "УК" Домоуправ"

Представитель теплоснабж. организации

Подпись / А.Н. Клименко /
Ф.И.О.

Подпись / О.А. Безбородова /
Ф.И.О.

МП



21.02.2019

ОТЧЕТ
о суточных параметрах теплоснабжения
22/01/19г.-19/02/19г.

Абонент: ООО "УК" ДОМОУПРАВ"

Договор N: 8848

Адрес: Бр. Кашир. № 115-1

Тип расходомера: _____

Тепловычислитель ВКТ-7 сег. N 001

Пределы измерений:

Договорные расходы:

G под max = 2.00 м3/ч G под min = 1.00 м3/ч

M сег. воды = _____ т.сут Mгвс = _____ т.сут

G обр max = 2.00 м3/ч G обр min = 1.00 м3/ч

Tхв = 5.00 °C

G3 max = 2.00 м3/ч G3 min = 1.00 м3/ч

Заводской номер 00244033

ВВОД 1

СХЕМА ПОДКЛЮЧЕНИЯ 3

БД 1

ФТ=0

ТЗ=1

КС=0хАЕ87

ПО 2.7

Дата	t1	t2	dt	V1	M1	V2	M2	V3	Mг	Qo	ВНР	ВОС
	°C	°C	°C	м3	т	м3	т	м3	т	Гкал	ч	ч
22.01.2019	84,3	48,14	36,16	97,1	94,12	96	94,95	0	-0,83	3,40	24	0
23.01.2019	89,02	52,57	36,45	109,7	106	108,1	106,73	0	-0,73	3,87	24	0
24.01.2019	96,98	54,59	42,39	104,3	100,21	102,3	100,89	0	-0,68	4,25	24	0
25.01.2019	98,05	53,54	44,51	94,5	90,73	92,7	91,47	0	-0,74	4,05	24	0
26.01.2019	98,07	52,32	45,75	93,3	89,57	91,5	90,33	0	-0,76	4,10	24	0
27.01.2019	100,96	53,73	47,23	96,1	92,08	94,2	92,91	0	-0,83	4,36	24	0
28.01.2019	100,95	55,17	45,78	99,1	94,95	97,1	95,73	0	-0,78	4,35	24	0
29.01.2019	100,64	56,16	44,48	103,9	99,58	101,7	100,23	0	-0,65	4,44	24	0
30.01.2019	92,17	51,37	40,8	101,4	97,75	99,6	98,38	0	-0,63	3,99	24	0
31.01.2019	96,27	52,75	43,52	98,5	94,7	96,7	95,46	0	-0,76	4,13	24	0
01.02.2019	95,59	50,24	45,35	89	85,6	87,3	86,27	0	-0,67	3,89	24	0
02.02.2019	91,7	46,86	44,84	81,7	78,8	80,3	79,46	0	-0,66	3,54	24	0
03.02.2019	94,62	48,52	46,1	86,7	83,46	85,2	84,28	0	-0,82	3,85	24	0
04.02.2019	101,21	55,35	45,86	101,8	97,51	99,5	98,07	0	-0,56	4,48	24	0
05.02.2019	108,7	62,87	45,83	119,1	113,41	115,5	113,41	0	0	5,22	24	0
06.02.2019	111,13	58,08	53,05	96,8	92,02	93,9	92,42	0	-0,4	4,90	24	0
07.02.2019	108,59	56,23	52,36	94,2	89,71	91,7	90,34	0	-0,63	4,71	24	0
08.02.2019	100,91	53,58	47,33	95,1	91,09	92,9	91,65	0	-0,56	4,32	24	0
09.02.2019	93,66	51,9	41,76	100,3	96,62	98,3	97,09	0	-0,47	4,04	24	0
10.02.2019	87,1	51,58	35,52	110,2	106,62	107,8	106,41	0	0,21	3,79	24	0
11.02.2019	84,03	47,7	36,33	98,3	95,28	96,4	95,36	0	-0,08	3,46	24	0
12.02.2019	84,72	47,73	36,99	93,5	90,59	91,6	90,59	0	0	3,35	24	0
13.02.2019	83,99	48,29	35,7	96,8	93,83	94,8	93,76	0,09	0,07	3,35	24	0
14.02.2019	84,44	46,72	37,72	90,1	87,33	88,4	87,48	0	-0,15	3,29	24	0
15.02.2019	83,55	46,33	37,22	87,6	84,96	85,9	85,04	0	-0,08	3,16	24	0
16.02.2019	83,95	45,9	38,05	86,5	83,88	84,8	83,94	0	-0,06	3,19	24	0
17.02.2019	81,83	43,24	38,59	82,6	80,18	81	80,31	0	-0,13	3,09	24	0
18.02.2019	82,24	44,15	38,09	80,1	77,77	78,6	77,87	0	-0,1	2,96	24	0
19.02.2019	82,04	45,78	36,26	87,3	84,76	85,7	84,84	0	-0,08	3,07	24	0
Итого:				2775,6	2673,11	2719,5	2685,67	0,09	-12,56	112,59	696	0
Средние:	93,15	51,08	42,06									

Дата	V1	M1	V2	M2	V3	Mг	Qo	ВНР	ВОС
	м3	т	м3	т	м3	т	Гкал	ч	ч
21/01/1924:00	14452,7	14040,17	14207,1	14067,19	0,17	-27,02	490,05	6683	214
19/02/1924:00	17228,3	16713,28	16926,6	16752,86	0,26	-39,58	602,64	7379	214
Итого:	2775,6	2673,11	2719,5	2685,67	0,09	-12,56	112,59	696	0

Представитель абонента
Генеральный директор ООО "УК" Домоуправ"

Представитель теплоснабж. организации


/ / А.Н. Клименко /

/ / О.А. Безбородова /

Подпись Ф.И.О.

Подпись Ф.И.О.

МП



21.02.2019

ОТЧЕТ
о суточных параметрах теплоснабжения
22/01/19г.-19/02/19г.

Абонент: ООО "УК" ДОМОУПРАВ"

Договор N: 8848

Адрес: Бр. Кашир. № 115-2

Тип расходомера: _____

Тепловычислитель ВКТ-7 сет. N 001

Пределы измерений:

Договорные расходы:

G под max = 2.00 м3/ч G под min = 1.00 м3/ч

M сет. воды = _____ т.сут M гвс = _____ т.сут

G обр max = 2.00 м3/ч G обр min = 1.00 м3/ч

Tхв = 5.00 °C

G3 max = 2.00 м3/ч G3 min = 1.00 м3/ч

Заводской номер 00244027

ВВОД 1

СХЕМА ПОДКЛЮЧЕНИЯ 3

БД 1

ФТ=0

ТЗ=1

КС=0xЕ76D

ПО 2.7

Дата	t1	t2	dt	V1	M1	V2	M2	V3	Mг	Qo	ВНР	ВОС
	°C	°C	°C	м3	т	м3	т	м3	т	Гкал	ч	ч
22.01.2019	84,61	49,04	35,57	93,7	90,81	96,5	95,39	0	-4,58	3,23	24	0
23.01.2019	89,42	54,8	34,62	112,6	108,77	114,8	113,22	0	-4,45	3,77	24	0
24.01.2019	97,39	57,97	39,42	107,2	102,96	108,8	107,11	0	-4,15	4,07	24	0
25.01.2019	98,43	54,77	43,66	91,2	87,55	92,7	91,42	0	-3,87	3,83	24	0
26.01.2019	98,48	54,42	44,06	94,5	90,69	96	94,67	0	-3,98	4,00	24	0
27.01.2019	101,42	56,42	45	99,1	94,9	100,4	98,9	0	-4	4,28	24	0
28.01.2019	101,45	57,26	44,19	100,4	96,15	101,8	100,26	0	-4,11	4,26	24	0
29.01.2019	101,15	58,74	42,41	103,9	99,53	105,2	103,54	0	-4,01	4,23	24	0
30.01.2019	92,51	52,54	39,97	97,3	93,79	99,2	97,93	0	-4,14	3,75	24	0
31.01.2019	96,72	54,43	42,29	99,7	95,81	101,3	99,92	0	-4,11	4,06	24	0
01.02.2019	96,04	51,52	44,52	86,3	82,98	87,9	86,81	0	-3,83	3,70	24	0
02.02.2019	92,08	47,17	44,91	78,9	76,08	80,5	79,67	0	-3,59	3,42	24	0
03.02.2019	95,1	50,1	45	88,8	85,43	90,6	89,52	0	-4,09	3,85	24	0
04.02.2019	101,74	58,7	43,04	108,1	103,5	109,4	107,68	0	-4,18	4,47	24	0
05.02.2019	109,14	66,52	42,62	127,3	121,16	127,8	125,23	0	-4,07	5,18	24	0
06.02.2019	111,59	61,57	50,02	99,8	94,82	100,1	98,36	0	-3,54	4,76	24	0
07.02.2019	109,06	59,06	50	96,6	91,94	97,2	95,63	0	-3,69	4,61	24	0
08.02.2019	101,28	55,05	46,23	95,2	91,18	96,2	94,85	0	-3,67	4,22	24	0
09.02.2019	93,91	53,16	40,75	102,2	98,42	103,6	102,23	0	-3,81	4,01	24	0
10.02.2019	87,31	50,4	36,91	101,5	98,19	103,1	101,85	0	-3,66	3,63	24	0
11.02.2019	84,38	49,18	35,2	97,6	94,62	99,4	98,28	0	-3,66	3,33	24	0
12.02.2019	85,01	48,01	37	92,6	89,71	94,2	93,17	0	-3,46	3,32	24	0
13.02.2019	84,32	48,85	35,47	94,5	91,61	96,3	95,22	0	-3,61	3,25	24	0
14.02.2019	84,75	46,9	37,85	88,8	86,06	90,4	89,47	0	-3,41	3,26	24	0
15.02.2019	83,83	46,46	37,37	83,7	81,17	85,2	84,33	0	-3,16	3,03	24	0
16.02.2019	84,25	46,31	37,94	82,8	80,25	84,4	83,55	0	-3,3	3,05	24	0
17.02.2019	82,07	43,7	38,37	76,9	74,65	78,5	77,82	0	-3,17	2,87	24	0
18.02.2019	82,49	43,58	38,91	74	71,82	75,4	74,71	0	-2,89	2,80	24	0
19.02.2019	82,33	44,7	37,63	81,1	78,7	82,7	81,91	0	-3,21	2,96	24	0
Итого:				2756,3	2653,25	2799,6	2762,65	0	-109,4	109,17	696	0
Средние:	93,52	52,45	41,06									

Дата	V1	M1	V2	M2	V3	Mг	Qo	ВНР	ВОС
	м3	т	м3	т	м3	т	Гкал	ч	ч
21/01/1924:00	14737,7	14312,93	15107,1	14968,25	0	-655,32	529,50	7382	115
19/02/1924:00	17494	16966,18	17906,7	17730,9	0	-764,72	638,66	8078	115
Итого:	2756,3	2653,25	2799,6	2762,65	0	-109,4	109,17	696	0

Представитель абонента
Генеральный директор ООО "УК "Домоуправ"

Представитель теплоснабж. организации

/ / / А.Н. Клименко/
Подпись Ф.И.О.

/ / / О.А. Безбородова/
Подпись Ф.И.О.

МП

«Управляющая
компания
«Домоуправ»
Для документов

21.02.2019

ОТЧЕТ
о суточных параметрах теплоснабжения
22/01/19г.-19/02/19г.

Абонент: ООО "УК" ДОМОУПРАВ"

Договор N: 8848

Адрес: Бр. Кашир. № 115-3

Тип расходомера: _____

Тепловычислитель ВКТ-7 сет. N 001

Пределы измерений:

Договорные расходы:

G под max = 2.00 м3/ч G под min = 1.00 м3/ч

M сет. воды = _____ т.сут M гвс = _____ т.сут

G обр max = 2.00 м3/ч G обр min = 1.00 м3/ч

Tхв = 5.00 °C

G3 max = 2.00 м3/ч G3 min = 1.00 м3/ч

Заводской номер 00239662

ВВОД 1

СХЕМА ПОДКЛЮЧЕНИЯ 3

БД 1

ФТ=0

ТЗ=1

КС=0хС36С

ПО 2.7

Дата	t1	t2	dt	V1	M1	V2	M2	V3	Mг	Qo	ВНП	ВОС
	°C	°C	°C	м3	т	м3	т	м3	т	Гкал	ч	ч
22.01.2019	84,86	49,54	35,32	103,8	100,58	104,35	103,15	0	-2,57	3,55	24	0
23.01.2019	89,72	54,54	35,18	118,5	114,45	118,93	117,28	0	-2,83	4,03	24	0
24.01.2019	97,64	57,41	40,23	111,7	107,29	111,39	109,7	0	-2,41	4,33	24	0
25.01.2019	98,66	54,4	44,26	98,5	94,52	98,12	96,75	0,01	-2,23	4,19	24	0
26.01.2019	98,73	54,22	44,51	102,4	98,26	101,69	100,3	0	-2,04	4,38	24	0
27.01.2019	101,68	56,17	45,51	105,9	101,38	104,96	103,41	0,01	-2,03	4,62	24	0
28.01.2019	101,69	56,56	45,13	106,8	102,25	105,88	104,3	0	-2,05	4,63	24	0
29.01.2019	101,37	57,6	43,77	111,2	106,51	110,26	108,58	0,01	-2,07	4,67	24	0
30.01.2019	92,82	53,13	39,69	107,1	103,24	106,79	105,38	0	-2,14	4,10	24	0
31.01.2019	96,98	54,75	42,23	106,9	102,71	106,39	104,92	0	-2,21	4,35	24	0
01.02.2019	96,22	50,72	45,5	94,1	90,45	93,64	92,52	0,01	-2,07	4,12	24	0
02.02.2019	92,27	47,79	44,48	85,7	82,61	85,47	84,54	0,02	-1,93	3,68	24	0
03.02.2019	95,25	49,93	45,32	93,1	89,56	92,62	91,53	0	-1,97	4,06	24	0
04.02.2019	101,99	57,5	44,49	110,4	105,7	109,55	107,87	0	-2,17	4,71	24	0
05.02.2019	109,47	64,94	44,53	127,2	121,05	125,25	122,84	0	-1,79	5,41	24	0
06.02.2019	111,82	58,52	53,3	99,6	94,6	98,23	96,68	0	-2,08	5,06	24	0
07.02.2019	109,25	56,61	52,64	96,5	91,88	95,37	93,95	0	-2,07	4,85	24	0
08.02.2019	101,51	53,64	47,87	97,4	93,26	96,59	95,29	0,01	-2,03	4,48	24	0
09.02.2019	94,17	50,5	43,67	103,1	99,24	102,72	101,5	0	-2,26	4,34	24	0
10.02.2019	87,44	49,37	38,07	101,7	98,37	101,49	100,28	0,01	-1,91	3,75	24	0
11.02.2019	84,57	47,91	36,66	99,3	96,25	99,34	98,3	0,01	-2,05	3,53	24	0
12.02.2019	85,21	47,4	37,81	94,1	91,17	94,15	93,13	0	-1,96	3,45	24	0
13.02.2019	84,5	47,64	36,86	96,5	93,54	96,49	95,46	0	-1,92	3,45	24	0
14.02.2019	84,95	46,68	38,27	91,4	88,52	91,29	90,35	0,01	-1,83	3,39	24	0
15.02.2019	84,03	46,25	37,78	88,7	85,97	88,54	87,63	0	-1,66	3,25	24	0
16.02.2019	84,46	45,74	38,72	90,6	87,81	90,37	89,46	0,01	-1,65	3,40	24	0
17.02.2019	82,27	44,3	37,97	85	82,49	84,86	84,07	0,01	-1,58	3,13	24	0
18.02.2019	82,68	44,24	38,44	82,5	80,05	82,52	81,75	0	-1,7	3,08	24	0
19.02.2019	82,54	44,94	37,6	89	86,37	88,84	88,02	0	-1,65	3,25	24	0
Итого:				2898,7	2790,08	2886	2848,94	0,12	-58,86	117,22	696	0
Средние:	93,75	51,82	41,92									

Дата	V1	M1	V2	M2	V3	Mг	Qo	ВНП	ВОС
	м3	т	м3	т	м3	т	Гкал	ч	ч
21/01/1924:00	18506,7	17985,42	18579,19	18382,82	1,66	-397,4	584,55	7382	115
19/02/1924:00	21405,4	20775,5	21465,28	21231,76	1,78	-456,26	701,77	8078	115
Итого:	2898,7	2790,08	2886,09	2848,94	0,12	-58,86	117,22	696	0


Представитель абонента
Генеральный директор ООО "УК" Домоуправ"

Представитель теплоснабж. организации

/ А.Н. Клименко /
Подпись Ф.И.О.

/ О.А. Безбородова /
Подпись Ф.И.О.

МП



21.02.2019

ОТЧЕТ
о суточных параметрах теплоснабжения
22/01/19г.-19/02/19г.

Абонент: ООО "УК "Домоуправ"

Договор N: 8848

Адрес: ул. Университетская Набережная, 46 (ИТП-1) 54 СТР.

Тип расходомера: _____

Прибор: KARAT-306

Серийный номер: 20861817

Посуточный архив

Дата	G1	G2	Gd1	T1	T2	Td1	P1	P2	Q1	V1	V2	Наработка
22.01.2019	233,51	248,63	-15,12	85,11	49,03	36,08	0,98	0,84	8,43	240,85	251,27	24,00
23.01.2019	291,48	315,77	-24,29	89,92	54,80	35,13	0,97	0,84	10,11	301,60	320,08	24,00
24.01.2019	281,82	304,32	-22,50	98,07	57,91	40,16	1,00	0,82	11,18	293,29	308,99	24,00
25.01.2019	240,44	256,41	-15,96	99,03	54,86	44,17	1,04	0,80	10,54	250,43	259,94	24,00
26.01.2019	241,91	258,00	-16,09	99,02	54,59	44,43	1,01	0,81	10,77	251,96	261,45	24,00
27.01.2019	252,01	269,67	-17,67	102,03	56,34	45,68	1,00	0,81	11,50	263,06	273,55	24,00
28.01.2019	264,81	284,37	-19,55	102,06	57,68	44,38	1,00	0,81	11,76	276,44	288,64	24,00
29.01.2019	267,17	287,00	-19,83	101,84	57,86	43,98	1,01	0,82	11,77	278,89	291,35	24,00
30.01.2019	249,12	266,37	-17,25	93,24	52,95	40,29	1,02	0,82	10,05	258,38	269,72	24,00
31.01.2019	249,13	266,40	-17,27	97,27	54,25	43,02	1,03	0,81	10,71	259,13	269,93	24,00
01.02.2019	226,49	240,18	-13,69	96,71	52,43	44,28	1,06	0,79	10,05	235,53	243,15	24,00
02.02.2019	207,71	216,03	-8,32	92,56	49,05	43,50	1,05	0,78	9,00	214,12	219,56	24,00
03.02.2019	219,38	232,02	-12,64	95,31	50,46	44,85	1,02	0,80	9,87	227,89	234,64	24,00
04.02.2019	258,79	240,52	18,27	102,12	57,01	45,11	1,01	0,81	11,70	270,25	243,96	24,00
05.02.2019	295,79	188,94	106,86	109,82	62,80	47,03	1,01	0,83	13,88	310,62	192,30	24,00
06.02.2019	246,38	140,34	106,04	112,33	59,39	52,94	0,98	0,81	12,96	259,27	142,62	24,00
07.02.2019	249,91	133,81	116,11	109,92	59,04	50,88	1,05	0,81	12,71	262,49	135,93	24,00
08.02.2019	242,59	123,31	119,28	102,16	55,44	46,72	1,05	0,83	11,35	253,25	125,01	24,00
09.02.2019	255,30	126,68	128,61	95,01	53,37	41,64	1,03	0,84	10,53	265,08	128,31	24,00
10.02.2019	243,26	119,79	123,48	87,66	49,63	38,03	1,03	0,85	9,05	251,39	121,17	24,00
11.02.2019	253,83	132,64	121,19	84,86	50,19	34,67	1,04	0,85	8,73	261,77	134,15	24,00
12.02.2019	250,61	130,18	120,43	85,67	50,28	35,39	1,04	0,84	8,76	258,57	131,67	24,00
13.02.2019	254,70	131,13	123,57	84,81	50,51	34,30	1,03	0,85	8,59	262,68	132,68	24,00
14.02.2019	231,78	119,21	112,57	85,33	49,35	35,98	1,03	0,84	8,29	239,10	120,52	24,00
15.02.2019	218,63	114,60	104,03	84,34	48,15	36,20	1,05	0,83	7,91	225,38	115,78	24,00
16.02.2019	217,61	112,97	104,64	84,80	48,49	36,30	1,04	0,82	7,84	224,41	114,17	24,00
17.02.2019	195,89	103,93	91,96	82,54	45,54	37,00	1,06	0,81	7,24	201,71	104,87	24,00
18.02.2019	189,92	100,53	89,39	82,93	45,62	37,31	1,06	0,81	7,09	195,60	101,45	24,00
19.02.2019	205,51	111,25	94,26	82,84	46,85	35,98	1,02	0,83	7,39	211,64	112,32	24,00
Итого:	7035,49	5575,00							289,74	7304,74	5649,14	696,00

Дата	Общ	V1	V2	Vd	G1	G2	Гподп	ВНП
21.01.2019	1756,33	53431,83	49257,45	4174,38	51780,94	48585,04	3195,89	
19.02.2019	2046,07	60736,57	54906,59	5829,98	58816,42	54160,04	4656,38	
ИТОГО:	289,74	7304,74	5649,14	1655,60	7035,49	5575,00	1460,49	696,00

Прибор: KARAT-306
Серийный номер: 07080917

Нежилые помещения

Дата	Общ	V1	V2	Vd	G1	G2	Гподп	ВНП
21.01.2019	163,91	5076,52	5106,64	-30,12	4958,07	4987,60	-29,53	
19.02.2019	177,04	5422,86	5436,15	-13,29	5291,29	5313,72	-22,43	
ИТОГО:	13,13	346,34	329,51	16,83	333,22	326,12	7,10	696,00

Представитель абонента
Генеральный директор ООО "УК "Домоуправ"

Представитель теплоснабж. организации

_____ / А.Н. Клименко /


_____ / О.А. Безбородова /

Подпись _____ Ф.И.О.

Подпись _____ Ф.И.О.

МП

21.02.2019



ОТЧЕТ
о суточных параметрах теплоснабжения
22/01/19г.-19/02/19г.

Абонент: ООО "УК "Домоуправ"

Договор №: 8848

Адрес: ул. Университетская Набережная, 46 (ИТП-2) 54 СТР.

Тип расходомера: _____

Прибор: КАРАТ-306
Серийный номер: 16911717
Посуточный архив

Дата	G1	G2	Gd1	T1	T2	Td1	P1	P2	Q1	V1	V2	Наработка
22.01.2019	221,89	221,89	0,00	84,05	48,05	36,00	0,98	0,84	7,98	229,35	223,52	24,00
23.01.2019	257,81	257,81	0,00	89,63	52,72	36,90	0,97	0,84	9,44	267,37	260,39	24,00
24.01.2019	252,02	252,02	0,00	97,30	55,35	41,96	1,01	0,82	10,47	262,68	255,00	24,00
25.01.2019	218,65	218,65	0,00	97,81	52,40	45,41	1,04	0,80	9,88	228,05	220,87	24,00
26.01.2019	226,88	226,88	0,00	97,92	53,53	44,39	1,00	0,81	10,08	236,68	229,25	24,00
27.01.2019	230,33	230,33	0,00	100,99	54,44	46,54	1,01	0,81	10,71	240,86	232,82	24,00
28.01.2019	235,92	235,92	0,00	100,84	55,56	45,28	1,00	0,81	10,69	246,65	238,62	24,00
29.01.2019	238,01	238,01	0,00	100,01	55,29	44,73	1,01	0,82	10,67	248,73	240,68	24,00
30.01.2019	227,31	227,31	0,00	91,70	50,72	40,97	1,02	0,82	9,32	236,10	229,33	24,00
31.01.2019	223,02	223,02	0,00	96,66	52,07	44,59	1,04	0,81	9,93	232,49	225,13	24,00
01.02.2019	205,96	205,96	0,00	94,82	50,09	44,74	1,06	0,79	9,21	214,44	207,70	24,00
02.02.2019	187,46	187,46	0,00	91,57	47,17	44,39	1,05	0,78	8,30	194,68	188,85	24,00
03.02.2019	202,88	202,88	0,00	94,73	49,44	45,29	1,02	0,80	9,20	211,21	204,54	24,00
04.02.2019	230,26	230,26	0,00	101,40	54,34	47,07	1,01	0,81	10,85	240,97	232,62	24,00
05.02.2019	258,40	258,40	0,00	109,06	59,64	49,42	1,01	0,83	12,77	272,00	261,76	24,00
06.02.2019	220,79	220,79	0,00	111,07	56,88	54,19	0,98	0,81	11,92	232,94	223,25	24,00
07.02.2019	229,66	229,66	0,00	107,92	56,67	51,25	1,05	0,81	11,78	241,70	232,18	24,00
08.02.2019	227,66	227,66	0,00	100,09	53,43	46,67	1,05	0,83	10,63	238,11	229,78	24,00
09.02.2019	249,19	249,19	0,00	93,02	52,18	40,84	1,03	0,84	10,03	259,07	251,55	24,00
10.02.2019	226,53	226,53	0,00	86,11	47,98	38,13	1,04	0,84	8,56	234,35	228,41	24,00
11.02.2019	245,55	245,55	0,00	83,90	49,03	34,87	1,04	0,84	8,52	253,60	247,67	24,00
12.02.2019	236,31	236,31	0,00	84,60	48,98	35,62	1,04	0,84	8,33	244,18	238,33	24,00
13.02.2019	235,01	235,01	0,00	83,75	49,13	34,62	1,04	0,84	8,06	242,67	237,11	24,00
14.02.2019	211,01	211,01	0,00	84,23	47,55	36,68	1,04	0,84	7,72	217,86	212,78	24,00
15.02.2019	205,61	205,61	0,00	83,36	47,40	35,96	1,05	0,82	7,37	212,08	207,42	24,00
16.02.2019	197,30	197,30	0,00	83,60	46,82	36,77	1,04	0,82	7,23	203,57	198,95	24,00
17.02.2019	184,81	184,81	0,00	81,53	44,66	36,87	1,06	0,81	6,81	190,43	186,16	24,00
18.02.2019	178,50	178,50	0,00	81,94	45,19	36,75	1,06	0,81	6,56	184,02	179,80	24,00
19.02.2019	189,77	189,77	0,00	81,91	45,65	36,26	1,02	0,83	6,87	195,69	191,13	24,00
Итого:	6454,50	6454,50							269,90	6712,50	6515,55	696,00

Дата	Qобщ	V1	V2	Vd	G1	G2	Gподп	ВНР
21.01.2019	1696,80	56966,58	55804,53	1162,05	55187,68	55185,52	2,15	
19.02.2019	1966,71	63679,08	62320,09	1358,99	61642,18	61640,03	2,15	
ИТОГО:	269,90	6712,50	6515,55	196,94	6454,50	6454,50	0,00	696,00

Прибор: КАРАТ-306
Серийный номер: 07390917

Нежилые помещения

Дата	Qобщ	V1	V2	Vd	Gпр	Gобр	Gподп	ВНР
21.01.2019	186,06	5492,05	4706,46	785,59	5534,71	4912,78	621,93	
19.02.2019	197,99	5806,41	4993,44	812,97	5837,77	5196,36	641,41	
ИТОГО:	11,93	314,36	286,98	27,38	303,06	283,58	19,48	696,00

Представитель абонента
Генеральный директор ООО "УК "Домоуправ"

Представитель теплоснабж. организации

/ / А.Н. Клименко /

/ / О.А. Безбородова /


Подпись

Подпись

Ф.И.О.

Ф.И.О.

МП



21.02.2019

ОТЧЕТ
о суточных параметрах теплоснабжения
22/01/19г.-19/02/19г.

Абонент: ООО "УК "Домоуправ"

Договор N: 8848

Адрес: ул. Университетская Набережная, 46 (ИТП-3) 54 СТР.

Тип расходомера: _____

Прибор: KARAT-306

Серийный номер: 02440517

Посуточный архив

Дата	G1	G2	Gd1	T1	T2	Td1	P1	P2	Q1	V1	V2	Наработка
22.01.2019	233,41	233,41	0,00	85,31	48,80	36,50	0,98	0,84	8,50	242,27	234,44	24
23.01.2019	258,02	258,02	0,00	90,11	52,24	37,87	0,97	0,84	9,70	268,73	259,52	24
24.01.2019	255,81	255,81	0,00	98,27	55,44	42,82	1,00	0,82	10,88	268,07	257,61	24
25.01.2019	231,62	231,62	0,00	99,23	53,46	45,78	1,03	0,80	10,53	242,97	233,00	24
26.01.2019	229,69	229,69	0,00	99,23	54,01	45,22	1,01	0,81	10,41	240,97	231,05	24
27.01.2019	233,52	233,52	0,00	102,22	55,74	46,48	1,00	0,81	10,84	245,55	235,08	24
28.01.2019	260,27	260,27	0,00	102,26	57,79	44,47	1,00	0,81	11,53	273,67	262,33	24
29.01.2019	307,69	307,69	0,00	102,06	61,67	40,39	1,01	0,82	12,42	323,54	310,77	24
30.01.2019	278,55	278,55	0,00	93,45	55,94	37,50	1,02	0,82	10,46	291,01	280,47	24
31.01.2019	279,18	279,18	0,00	97,54	57,43	40,11	1,03	0,81	11,17	292,49	281,33	24
01.02.2019	248,57	248,57	0,00	96,92	55,20	41,72	1,06	0,80	10,38	260,36	250,19	24
02.02.2019	219,41	219,41	0,00	92,81	50,96	41,85	1,05	0,79	9,12	229,09	220,44	24
03.02.2019	242,80	242,80	0,00	95,59	53,57	42,03	1,02	0,80	10,22	254,07	244,18	24
04.02.2019	296,04	296,04	0,00	102,41	61,14	41,26	1,01	0,81	12,23	311,47	298,76	24
05.02.2019	343,13	343,13	0,00	110,12	68,17	41,95	1,01	0,83	14,37	363,27	347,51	24
06.02.2019	281,18	281,18	0,00	112,62	64,34	48,29	0,98	0,81	13,42	298,39	284,18	24
07.02.2019	287,30	287,30	0,00	110,17	63,83	46,34	1,05	0,82	13,29	304,31	290,21	24
08.02.2019	274,70	274,70	0,00	102,39	59,43	42,96	1,05	0,83	11,81	289,11	276,84	24
09.02.2019	291,70	291,70	0,00	95,21	57,74	37,47	1,03	0,84	10,80	305,22	293,87	24
10.02.2019	286,01	286,01	0,00	87,87	54,06	33,81	1,03	0,85	9,36	297,89	287,79	24
11.02.2019	292,04	292,04	0,00	85,10	53,71	31,39	1,03	0,85	9,08	303,54	293,60	24
12.02.2019	284,87	284,87	0,00	85,89	54,02	31,86	1,04	0,84	8,92	296,19	286,50	24
13.02.2019	286,66	286,66	0,00	85,03	54,12	30,91	1,03	0,85	8,70	297,85	288,40	24
14.02.2019	250,92	250,92	0,00	85,54	51,72	33,82	1,03	0,84	8,43	260,76	252,10	24
15.02.2019	244,92	244,92	0,00	84,58	51,01	33,57	1,05	0,83	8,20	254,34	246,00	24
16.02.2019	245,92	245,92	0,00	85,02	51,33	33,69	1,03	0,82	8,19	255,44	247,10	24
17.02.2019	225,33	225,33	0,00	82,79	49,28	33,52	1,06	0,81	7,53	233,70	226,16	24
18.02.2019	214,13	214,13	0,00	83,18	49,48	33,70	1,06	0,81	7,20	222,12	214,97	24
19.02.2019	235,72	235,72	0,00	83,08	50,35	32,73	1,02	0,84	7,68	244,51	236,70	24
Итого:	7619,12	7619,12							295,35	7970,88	7671,10	696,00

Дата	Общ	V1	V2	Vd	G1	G2	Gподп	ВНР
21.01.2019	1716,86	55650,79	53945,15	1705,64	53521,46	53521,26	0,21	
19.02.2019	2012,21	63621,67	61616,25	2005,43	61140,58	61140,38	0,21	
ИТОГО:	295,35	7970,88	7671,10	299,78	7619,12	7619,12	0,00	696,00

Прибор: KARAT-306

Серийный номер: 07050917

Нежилые помещения

Дата	Общ	V1	V2	Vd	Gпр	Gобр	Gподп	ВНР
21.01.2019	90,19	6209,13	5982,41	226,72	5986,45	5845,09	141,36	
19.02.2019	100,53	6462,57	6234,80	227,77	6232,01	6093,60	138,41	
ИТОГО:	10,34	253,44	252,39	1,05	245,56	248,51	-2,95	696,00

Представитель абонента
Генеральный директор ООО "УК "Домоуправ"

Представитель теплоснабж. организации

Подпись / А.Н. Клименко/
Ф.И.О.

Подпись /О.А. Безбородова/
Ф.И.О.

МП

«Домоуправ»
Для документов

20.02.2019

ОТЧЕТ
о суточных параметрах теплоснабжения
22/01/19г.-19/02/19г.

Абонент: ООО "УК "Домоуправ"

Договор №: 8848

Адрес: ул. Университетская Набережная, 46 (ИТП-4) 54 СТР.

Тип расходомера: _____

Прибор: КАРАТ-306

Серийный номер: 20901817

Посуточный архив

Дата	G1	G2	Gd1	T1	T2	Td1	P1	P2	Q1	V1	V2	Наработка
22.01.2019	238,72	238,72	0,00	93,25	57,67	35,58	0,98	0,84	8,48	248,56	241,37	24
23.01.2019	272,39	272,39	0,00	99,63	62,57	37,06	0,97	0,84	10,03	284,82	276,26	24
24.01.2019	260,57	260,57	0,00	106,98	64,84	42,14	1,01	0,82	10,92	273,87	264,70	24
25.01.2019	218,87	218,87	0,00	107,14	61,74	45,40	1,04	0,80	9,93	230,11	221,93	24
26.01.2019	234,84	234,84	0,00	107,46	62,91	44,55	1,00	0,81	10,49	246,93	238,28	24
27.01.2019	239,53	239,53	0,00	110,55	63,65	46,90	1,01	0,81	11,22	252,50	243,16	24
28.01.2019	243,34	243,34	0,00	110,46	64,47	45,99	1,00	0,81	11,22	256,57	247,05	24
29.01.2019	244,15	244,15	0,00	108,81	64,24	44,58	1,02	0,82	10,91	257,27	247,69	24
30.01.2019	242,81	242,81	0,00	100,78	60,93	39,85	1,02	0,82	9,69	253,97	246,13	24
31.01.2019	239,51	239,51	0,00	106,48	62,52	43,96	1,04	0,80	10,52	251,67	242,95	24
01.02.2019	217,45	217,45	0,00	103,55	60,26	43,29	1,06	0,79	9,43	227,93	220,35	24
02.02.2019	198,54	198,54	0,00	100,80	58,05	42,76	1,04	0,78	8,50	207,63	201,01	24
03.02.2019	217,11	217,11	0,00	104,64	59,81	44,82	1,02	0,80	9,76	227,60	220,13	24
04.02.2019	254,66	254,66	0,00	111,41	66,35	45,06	1,01	0,82	11,50	268,84	258,69	24
05.02.2019	282,48	282,48	0,00	119,28	71,64	47,64	1,01	0,83	13,46	300,17	287,81	24
06.02.2019	227,70	227,70	0,00	120,61	67,13	53,48	0,99	0,81	12,17	242,21	231,43	24
07.02.2019	234,48	234,48	0,00	116,94	66,73	50,21	1,06	0,81	11,81	248,69	238,22	24
08.02.2019	232,79	232,79	0,00	108,87	62,93	45,94	1,04	0,83	10,71	245,21	236,05	24
09.02.2019	264,73	264,73	0,00	101,70	62,43	39,26	1,02	0,85	10,25	277,02	268,61	24
10.02.2019	236,69	236,69	0,00	94,94	58,39	36,55	1,04	0,84	8,63	246,44	239,78	24
11.02.2019	266,19	266,19	0,00	93,02	60,43	32,59	1,03	0,85	8,66	276,72	269,92	24
12.02.2019	253,79	253,79	0,00	93,75	60,13	33,62	1,04	0,84	8,47	263,91	257,37	24
13.02.2019	257,34	257,34	0,00	92,95	60,44	32,51	1,04	0,84	8,33	267,45	261,04	24
14.02.2019	237,32	237,32	0,00	93,30	59,47	33,82	1,03	0,84	8,02	246,66	240,61	24
15.02.2019	237,77	237,77	0,00	92,59	59,66	32,93	1,05	0,83	7,81	246,96	241,14	24
16.02.2019	223,16	223,16	0,00	92,50	58,83	33,67	1,05	0,82	7,52	231,66	226,33	24
17.02.2019	217,44	217,44	0,00	90,64	57,38	33,26	1,06	0,81	7,24	225,50	220,28	24
18.02.2019	204,54	204,54	0,00	90,96	57,35	33,61	1,06	0,82	6,87	212,14	207,24	24
19.02.2019	226,86	226,86	0,00	91,09	58,59	32,51	1,02	0,84	7,36	235,44	229,86	24
Итого:	6925,77	6925,77							279,90	7254,43	7025,40	696,00

Дата	Общ	V1	V2	Vd	G1	G2	Gподп	ВНР
22.01.2019	1512,84	40961,33	39742,56	1218,77	39412,36	39352,51	59,85	
19.02.2019	1792,74	48215,76	46767,96	1447,80	46338,13	46278,28	59,85	
ИТОГО:	279,90	7254,43	7025,40	229,03	6925,77	6925,77	0,00	696,00

Прибор: КАРАТ-306

Серийный номер: 07730917

Нежилые помещения

Дата	Общ	V1	V2	Vd	G1	G2	Gподп	ВНР
22.01.2019	175,18	9488,09	9588,98	-100,89	9500,75	9556,43	-55,68	
19.02.2019	188,03	9833,87	9944,05	-110,18	9834,83	9906,63	-71,80	
ИТОГО:	12,85	345,78	355,07	-9,29	334,08	350,20	-16,12	696,00

Представитель абонента
Генеральный директор ООО "УК "Домоуправ"

Представитель теплоснабж. организации

/ / А.Н. Клименко/
Подпись Ф.И.О.

/ / О.А. Безбородова/
Подпись Ф.И.О.

МП

21.02.2019

ОТЧЕТ
о суточных параметрах теплоснабжения
22/01/19г.-18/02/19г.

Абонент: ООО "Трест Магнитострой" Договор N: т-515688
Адрес: Университетская Набережная, 59 (ИТП-1) 59 стр.

Прибор: КАРАТ-307
Серийный номер: 15194617
Посуточный архив

Дата	G1	G2	Gd1	T1	T2	Td1	P1	P2	Q1	V1	V2	Наработка
22.01.2019	126,33	126,33	0,00	83,60	54,02	29,58	0,99	0,82	3,72	130,07	128,10	24
23.01.2019	148,16	148,16	0,00	87,56	58,40	29,16	0,98	0,83	4,28	152,85	150,65	24
24.01.2019	159,90	159,90	0,00	96,01	64,09	31,93	1,01	0,81	4,96	165,97	163,13	24
25.01.2019	133,21	133,21	0,00	97,49	61,22	36,27	1,04	0,80	4,66	138,50	135,67	24
26.01.2019	131,31	131,31	0,00	97,40	61,36	36,04	1,01	0,80	4,71	136,49	133,65	24
27.01.2019	133,86	133,86	0,00	100,18	62,97	37,22	1,01	0,80	4,93	139,43	136,38	24
28.01.2019	141,13	141,13	0,00	100,42	64,14	36,28	1,01	0,80	5,04	147,03	143,91	24
29.01.2019	145,04	145,04	0,00	101,26	65,44	35,82	1,02	0,81	5,10	151,22	148,04	24
30.01.2019	121,58	121,58	0,00	92,34	57,74	34,61	1,03	0,81	4,21	125,97	123,47	24
31.01.2019	129,80	129,80	0,00	94,75	59,78	34,96	1,04	0,80	4,48	134,65	132,01	24
01.02.2019	106,71	106,71	0,00	95,99	56,72	39,28	1,06	0,79	4,14	110,92	108,29	24
02.02.2019	97,04	97,04	0,00	90,53	52,74	37,79	1,05	0,78	3,58	100,53	98,24	24
03.02.2019	115,51	115,51	0,00	92,49	57,22	35,26	1,03	0,79	4,08	119,74	117,24	24
04.02.2019	139,80	139,80	0,00	99,88	64,59	35,29	1,02	0,80	4,94	145,59	142,52	24
05.02.2019	167,41	167,41	0,00	107,43	72,09	35,34	1,02	0,82	5,86	175,30	171,48	24
06.02.2019	137,54	137,54	0,00	110,14	68,63	41,51	1,00	0,80	5,52	144,42	140,66	24
07.02.2019	133,59	133,59	0,00	108,91	67,61	41,30	1,05	0,81	5,38	140,16	136,50	24
08.02.2019	118,71	118,71	0,00	101,18	61,60	39,58	1,05	0,82	4,69	123,82	120,77	24
09.02.2019	125,17	125,17	0,00	94,79	59,61	35,18	1,04	0,83	4,28	129,94	127,25	24
10.02.2019	111,16	111,16	0,00	87,08	53,46	33,62	1,04	0,84	3,49	114,87	112,69	24
11.02.2019	125,48	125,48	0,00	83,27	54,12	29,15	1,04	0,83	3,50	129,27	127,24	24
12.02.2019	123,43	123,43	0,00	83,83	54,14	29,68	1,05	0,83	3,43	127,21	125,20	24
13.02.2019	127,10	127,10	0,00	83,62	54,47	29,15	1,04	0,83	3,41	130,99	128,98	24
14.02.2019	115,28	115,28	0,00	83,49	53,60	29,89	1,04	0,83	3,33	118,82	116,81	24
15.02.2019	181,50	181,50	0,00	83,60	60,83	22,77	1,05	0,82	3,47	186,78	185,25	24
16.02.2019	273,31	273,31	0,00	85,08	71,81	13,27	1,04	0,82	3,65	281,26	280,21	24
17.02.2019	281,58	281,58	0,00	82,92	71,33	11,59	1,06	0,80	3,28	289,27	288,69	24
18.02.2019	276,25	276,25	0,00	83,23	71,72	11,51	1,06	0,81	3,19	283,83	283,32	24
Итого:	4126,91	4126,91							119,31	4274,90	4206,33	672,00

Дата	Общ	V1	V2	Vd	G1	G2	Гподп	ВНР
21.01.2019	146,50	4897,27	4808,76	88,50	4724,51	4724,47	0,04	
18.02.2019	265,81	9172,17	9015,10	157,07	8851,43	8851,39	0,04	
ИТОГО:	119,31	4274,90	4206,33	68,57	4126,91	4126,91	0,00	672,00

Прибор: КАРАТ-306
Серийный номер: 15044617

Нежилые помещения

Дата	Общ	V1	V2	Vd	G1	G2	Гподп	ВНР
21.01.2019	5,86	421,73	413,86	18,67	405,82	405,79	0,03	
18.02.2019	5,86	421,73	413,86	18,67	405,82	405,79	0,03	
ИТОГО:	0,00	0,00	0,00	0,00	0,00	0,00	0,00	

Представитель абонента

Представитель теплоснабж. организации


Подпись

Подпись

/О.А. Безбородова/

Ф.И.О.

МП



Handwritten signature
20.02.2019

ОТЧЕТ
о суточных параметрах теплоснабжения
22/01/19г.-18/02/19г.

Абонент: ООО "УК "Домоуправ" Договор N: 8848
Адрес: Университетская Набережная, 85 (ИТП-1) 79 стр.

Прибор: KAPAT-307
Серийный номер: 15494617
Посуточный архив

Дата	G1	G2	Gd1	T1	T2	Td1	P1	P2	Q1	V1	V2	Наработка
22.01.2019	101,21	107,48	-6,27	83,43	45,84	37,59	0,93	0,84	3,79	104,28	108,47	24
23.01.2019	137,84	145,94	-8,09	87,89	53,15	34,74	0,92	0,85	4,68	142,42	147,83	24
24.01.2019	146,70	155,14	-8,45	96,28	57,78	38,51	0,94	0,84	5,41	152,35	157,70	24
25.01.2019	123,34	130,15	-6,81	97,34	52,72	44,62	0,97	0,82	5,43	128,21	131,91	24
26.01.2019	150,40	159,61	-9,20	97,59	56,65	40,94	0,95	0,83	6,15	156,49	161,92	24
27.01.2019	141,88	150,44	-8,56	100,32	56,44	43,88	0,94	0,82	6,14	147,91	152,64	24
28.01.2019	129,57	137,40	-7,82	100,09	55,08	45,01	0,94	0,82	5,81	135,07	139,29	24
29.01.2019	139,79	148,33	-8,54	100,34	56,67	43,67	0,95	0,84	6,08	145,75	150,49	24
30.01.2019	140,92	149,79	-8,87	92,03	52,54	39,49	0,96	0,84	5,57	146,05	151,64	24
31.01.2019	144,02	153,33	-9,32	95,32	56,32	39,00	0,97	0,83	5,56	149,58	155,56	24
01.02.2019	108,52	115,29	-6,77	95,29	49,03	46,27	0,99	0,81	4,99	112,74	116,54	24
02.02.2019	96,39	102,91	-6,51	90,58	45,15	45,43	0,99	0,80	4,32	99,80	103,86	24
03.02.2019	105,29	111,92	-6,63	93,21	48,34	44,88	0,96	0,81	4,72	109,21	113,08	24
04.02.2019	139,63	148,20	-8,57	100,16	57,88	42,28	0,95	0,83	5,83	145,58	150,50	24
05.02.2019	191,38	204,11	-12,72	108,08	68,40	39,68	0,95	0,85	7,53	200,54	208,55	24
06.02.2019	160,37	171,71	-11,34	110,65	63,36	47,29	0,94	0,83	7,39	168,54	174,95	24
07.02.2019	157,34	169,25	-11,91	108,84	62,55	46,29	0,99	0,83	7,17	165,14	172,33	24
08.02.2019	135,04	146,03	-10,98	101,14	55,89	45,25	0,99	0,84	6,10	140,88	148,09	24
09.02.2019	139,44	151,08	-11,64	94,25	54,18	40,07	0,97	0,85	5,50	144,72	153,11	24
10.02.2019	122,73	132,76	-10,03	86,62	47,85	38,77	0,98	0,86	4,55	126,75	134,25	24
11.02.2019	138,11	149,66	-11,55	83,81	50,08	33,74	0,98	0,86	4,55	142,34	151,40	24
12.02.2019	131,52	142,43	-10,91	84,54	49,89	34,65	0,98	0,86	4,41	135,55	144,15	24
13.02.2019	140,04	151,75	-11,71	83,82	50,92	32,90	0,98	0,86	4,35	144,35	153,69	24
14.02.2019	120,88	131,08	-10,21	83,95	48,92	35,03	0,98	0,85	4,18	124,59	132,51	24
15.02.2019	131,17	142,71	-11,54	83,37	49,61	33,77	0,99	0,84	4,35	135,15	144,33	24
16.02.2019	148,89	162,94	-14,04	84,04	50,44	33,60	0,98	0,84	4,86	153,48	164,88	24
17.02.2019	127,68	140,50	-12,82	81,68	47,59	34,10	1,00	0,82	4,30	131,40	141,94	24
18.02.2019	122,11	134,04	-11,93	81,83	46,83	35,00	1,00	0,83	4,24	125,69	135,36	24
Итого:	3772,23	4045,96							147,94	3914,52	4100,96	672,00

Дата	Общ	V1	V2	Vd	G1	G2	Gподп	ВНР
21.01.2019	35,48	1134,06	1174,75	-40,69	1100,67	1156,79	-56,12	
18.02.2019	183,42	5048,58	5275,71	-227,13	4872,90	5202,76	-329,86	
ИТОГО:	147,94	3914,52	4100,96	-186,44	3772,23	4045,96	-273,74	672,00

Представитель абонента
Генеральный директор ООО "УК "Домоуправ"

Представитель теплоснабж. организации

Подпись _____
М.П. 
Для документов

Подпись О.А. Безбородова
/О.А. Безбородова/
Ф.И.О.
20.02.2019

ОТЧЕТ
о суточных параметрах теплоснабжения
22/01/19г. -18/02/19г.

Абонент: ООО "УК "Домоуправ" Договор N: 8848
Адрес: Университетская Набережная, 85 (ИТП-2) 79 стр.

Прибор: КАРАТ-307
Серийный номер: 05351818
Посуточный архив

Дата	G1	G2	Gd1	T1	T2	Td1	P1	P2	Q1	V1	V2	Наработка
22.01.2019	136,64	136,64	0,00	84,92	54,01	30,92	0,93	0,84	4,21	140,77	138,59	24
23.01.2019	123,57	123,57	0,00	89,22	53,32	35,90	0,92	0,85	4,39	127,66	125,38	24
24.01.2019	145,86	145,86	0,00	97,84	60,91	36,93	0,94	0,84	5,34	151,57	148,59	24
25.01.2019	163,18	163,18	0,00	99,18	64,85	34,34	0,97	0,82	5,60	169,71	166,53	24
26.01.2019	154,61	154,61	0,00	99,22	64,02	35,20	0,95	0,83	5,44	160,79	157,72	24
27.01.2019	153,96	153,96	0,00	102,09	65,19	36,90	0,94	0,82	5,67	160,46	157,19	24
28.01.2019	152,33	152,33	0,00	101,89	64,85	37,04	0,94	0,83	5,63	158,74	155,47	24
29.01.2019	150,51	150,51	0,00	102,04	65,13	36,91	0,95	0,84	5,54	156,87	153,65	24
30.01.2019	158,33	158,33	0,00	93,60	62,56	31,05	0,96	0,84	4,92	163,99	161,38	24
31.01.2019	164,69	164,69	0,00	97,12	65,33	31,79	0,97	0,83	5,24	171,00	168,17	24
01.02.2019	164,50	164,50	0,00	97,25	65,71	31,54	0,99	0,81	5,13	170,81	168,05	24
02.02.2019	139,22	139,22	0,00	92,63	59,96	32,67	0,98	0,80	4,41	144,07	141,84	24
03.02.2019	157,79	157,79	0,00	95,43	65,00	30,43	0,96	0,81	4,81	163,62	161,09	24
04.02.2019	154,58	154,58	0,00	102,15	68,14	34,00	0,95	0,83	5,25	161,04	158,13	24
05.02.2019	144,60	144,60	0,00	109,57	69,81	39,76	0,95	0,85	5,75	151,49	148,13	24
06.02.2019	146,51	146,51	0,00	112,38	71,24	41,15	0,94	0,83	5,99	153,84	150,20	24
07.02.2019	164,85	164,85	0,00	110,65	73,84	36,81	0,98	0,83	6,07	172,73	169,34	24
08.02.2019	162,09	162,09	0,00	102,96	69,62	33,34	0,98	0,84	5,42	169,01	165,93	24
09.02.2019	148,15	148,15	0,00	95,91	64,22	31,69	0,97	0,85	4,68	153,71	151,22	24
10.02.2019	124,14	124,14	0,00	88,26	56,62	31,64	0,98	0,86	3,87	128,09	126,21	24
11.02.2019	146,06	146,06	0,00	85,32	58,52	26,80	0,98	0,86	3,88	150,39	148,60	24
12.02.2019	140,21	140,21	0,00	86,09	58,47	27,62	0,98	0,86	3,84	144,42	142,66	24
13.02.2019	137,57	137,57	0,00	85,31	57,68	27,63	0,98	0,86	3,77	141,69	139,86	24
14.02.2019	118,78	118,78	0,00	85,31	51,52	33,78	0,98	0,85	3,47	122,34	120,76	24
15.02.2019	132,03	132,03	0,00	84,79	54,00	30,79	0,99	0,84	3,88	135,72	134,31	24
16.02.2019	97,41	97,41	0,00	85,25	49,62	35,63	0,98	0,84	3,45	100,02	98,96	24
17.02.2019	93,52	93,52	0,00	82,90	47,96	34,94	1,00	0,82	3,24	95,88	94,93	24
18.02.2019	89,72	89,72	0,00	83,16	47,66	35,51	1,00	0,83	3,16	91,99	91,05	24
Итого:	3965,43	3965,43							132,05	4112,42	4043,96	672,00


Дата	Общ	V1	V2	Vd	G1	G2	Гподп	ВНР
21.01.2019	43,37	1743,90	1715,59	28,31	1686,55	1686,55	0,00	
18.02.2019	175,42	5856,32	5759,55	96,77	5651,98	5651,98	0,00	
ИТОГО:	132,05	4112,42	4043,96	68,46	3965,43	3965,43	0,00	672,00

Представитель абонента
Генеральный директор ООО "УК "Домоуправ"

Представитель теплоснабж. организации

/ / А.Н. Клименко /

/ / О.А. Безбородова /



Подпись / Ф.И.О.
20.02.2019

ОТЧЕТ

о суточных параметрах теплоснабжения
22/01/19г.-18/02/19г.

Абонент: ООО "УК "Домоуправ"

Договор №: 8848

Адрес: Университетская Набережная, 85 (ИТП-3) 79 стр.

Прибор: KARAT-307

Серийный номер: 15164617

Посуточный архив

Дата	G1	G2	Gd1	T1	T2	Td1	P1	P2	Q1	V1	V2	Наработка
22.01.2019	70,65	70,65	0,00	80,89	46,77	34,12	0,94	0,85	2,40	72,16	71,83	24
23.01.2019	89,37	89,37	0,00	85,62	53,68	31,95	0,92	0,85	2,80	91,62	91,12	24
24.01.2019	90,49	90,49	0,00	93,92	57,50	36,42	0,95	0,84	3,19	93,34	92,44	24
25.01.2019	63,72	63,72	0,00	93,69	49,62	44,07	0,97	0,83	2,72	65,69	64,91	24
26.01.2019	52,66	52,66	0,00	93,04	46,57	46,48	0,95	0,83	2,45	54,24	53,53	24
27.01.2019	53,62	53,62	0,00	95,77	47,36	48,40	0,95	0,83	2,59	55,33	54,52	24
28.01.2019	56,15	56,15	0,00	95,80	48,50	47,30	0,94	0,83	2,65	57,96	57,12	24
29.01.2019	54,88	54,88	0,00	95,86	47,95	47,92	0,95	0,84	2,62	56,63	55,84	24
30.01.2019	51,06	51,06	0,00	87,81	42,64	45,17	0,96	0,84	2,31	52,36	51,86	24
31.01.2019	54,36	54,36	0,00	91,38	44,59	46,79	0,98	0,83	2,53	55,88	55,24	24
01.02.2019	49,04	49,04	0,00	91,07	41,79	49,28	1,00	0,82	2,41	50,40	49,80	24
02.02.2019	44,74	44,74	0,00	86,51	38,62	47,89	0,99	0,80	2,13	45,83	45,37	24
03.02.2019	49,12	49,12	0,00	89,57	42,24	47,33	0,97	0,82	2,33	50,43	49,88	24
04.02.2019	56,77	56,77	0,00	96,50	48,43	48,06	0,95	0,83	2,73	58,59	57,78	24
05.02.2019	66,20	66,20	0,00	104,16	55,93	48,23	0,95	0,85	3,18	68,75	67,59	24
06.02.2019	55,88	55,88	0,00	105,75	51,28	54,47	0,95	0,83	3,01	58,08	56,96	24
07.02.2019	55,43	55,43	0,00	104,19	50,87	53,32	0,99	0,84	2,95	57,55	56,49	24
08.02.2019	52,46	52,46	0,00	96,92	46,81	50,11	0,99	0,85	2,63	54,14	53,36	24
09.02.2019	58,33	58,33	0,00	90,85	47,04	43,81	0,97	0,86	2,51	59,96	59,33	24
10.02.2019	55,67	55,67	0,00	83,41	42,72	40,68	0,98	0,86	2,16	56,98	56,57	24
11.02.2019	59,42	59,42	0,00	81,06	44,01	37,05	0,98	0,86	2,17	60,71	60,35	24
12.02.2019	58,61	58,61	0,00	81,76	44,52	37,24	0,98	0,86	2,14	59,92	59,55	24
13.02.2019	61,74	61,74	0,00	81,10	45,46	35,65	0,98	0,86	2,12	63,11	62,77	24
14.02.2019	54,80	54,80	0,00	80,96	43,44	37,52	0,98	0,86	2,04	55,98	55,64	24
15.02.2019	57,51	57,51	0,00	80,58	44,03	36,55	0,99	0,84	2,09	58,73	58,40	24
16.02.2019	58,63	58,63	0,00	81,38	47,72	33,67	0,95	0,82	2,03	59,93	59,56	24
17.02.2019	55,72	55,72	0,00	78,87	42,53	36,33	1,00	0,83	2,00	56,85	56,56	24
18.02.2019	51,97	51,97	0,00	78,81	41,65	37,16	1,00	0,83	1,92	53,00	52,74	24
Итого:	1639,00	1639,00							68,81	1684,17	1667,08	672,00

Дата	Общ	V1	V2	Vd	G1	G2	Гподп	ВНР
21.01.2019	18,20	688,35	685,98	2,37	672,31	672,31	0,00	
21.01.2019	87,01	2372,51	2353,05	19,46	2311,31	2311,31	0,00	
ИТОГО:	68,81	1684,17	1667,08	17,09	1639,00	1639,00	0,00	672,00

Представитель абонента
Генеральный директор ООО "УК "Домоуправ"


Представитель теплоснабж. организации

И. Клименко /

И. Безбородова /

Подпись
МП

Подпись
Ф.И.О.



20.02.2019

ОТЧЕТ
о суточных параметрах теплоснабжения
22/01/19г.-18/02/19г.

Абонент: ООО "УК "Домоуправ" Договор N: 8848
Адрес: Университетская Набережная, 56 (ИТП-1) 30 стр.

Прибор: КАРАТ-307
Серийный номер: 17841717
Посуточный архив

Дата	V1	V2	Vd	T1	T2	Td	P1	P2	G1	G2	dG	Qобщ	ВНП
22.01.2019	183,08	182,85	0,23	87,22	55,62	31,60	9,39	7,75	177,16	180,25	-3,08	5,59	24
23.01.2019	215,64	215,25	0,39	91,74	60,58	31,16	9,27	7,79	208,03	211,64	-3,61	6,48	24
24.01.2019	195,07	193,69	1,38	100,02	62,03	38,00	9,59	7,60	187,07	190,30	-3,23	7,11	24
25.01.2019	171,37	169,74	1,62	101,02	59,80	41,23	9,89	7,45	164,22	166,96	-2,75	6,77	24
26.01.2019	174,44	172,82	1,62	101,03	60,00	41,03	9,61	7,52	167,15	169,97	-2,82	6,86	24
27.01.2019	178,08	176,17	1,91	103,94	61,42	42,52	9,57	7,48	170,27	173,13	-2,87	7,25	24
28.01.2019	183,30	181,41	1,89	103,99	62,13	41,86	9,56	7,48	175,26	178,22	-2,97	7,34	24
29.01.2019	188,34	186,47	1,87	104,00	62,77	41,23	9,65	7,62	180,09	183,14	-3,05	7,43	24
30.01.2019	185,49	184,45	1,05	95,35	58,82	36,53	9,76	7,62	178,51	181,53	-3,02	6,51	24
31.01.2019	178,98	177,55	1,43	99,05	59,59	39,46	9,90	7,50	171,76	174,67	-2,91	6,79	24
01.02.2019	164,62	163,18	1,44	98,93	57,87	41,06	10,11	7,36	158,01	160,67	-2,66	6,47	24
02.02.2019	151,85	150,73	1,12	94,46	54,90	39,56	9,99	7,26	146,21	148,64	-2,43	5,79	24
03.02.2019	158,46	157,14	1,33	96,96	56,52	40,45	9,76	7,37	152,28	154,82	-2,54	6,18	24
04.02.2019	183,15	181,25	1,90	103,87	61,92	41,96	9,65	7,53	175,11	178,04	-2,94	7,32	24
05.02.2019	209,53	206,81	2,73	111,57	68,23	43,34	9,70	7,68	199,13	202,48	-3,35	8,67	24
06.02.2019	180,18	177,23	2,96	114,11	65,36	48,75	9,50	7,51	170,90	173,80	-2,91	8,35	24
07.02.2019	176,03	173,30	2,73	112,06	63,93	48,12	10,04	7,56	167,24	170,09	-2,84	8,06	24
08.02.2019	174,94	172,95	1,99	104,36	60,88	43,48	10,02	7,67	167,23	170,03	-2,80	7,26	24
09.02.2019	183,99	182,74	1,25	97,32	58,95	38,37	9,87	7,78	176,85	179,82	-2,97	6,69	24
10.02.2019	184,84	184,28	0,56	89,95	56,40	33,55	9,89	7,86	178,52	181,56	-3,03	5,96	24
11.02.2019	191,02	190,93	0,08	86,93	55,77	31,16	9,93	7,85	184,88	188,20	-3,32	5,75	24
12.02.2019	187,37	187,10	0,26	87,85	55,16	32,69	9,94	7,82	181,24	184,48	-3,23	5,90	24
13.02.2019	196,69	196,64	0,05	87,06	56,73	30,33	9,92	7,86	190,35	193,72	-3,37	5,76	24
14.02.2019	178,94	178,71	0,24	87,47	55,62	31,85	9,90	7,82	173,14	176,18	-3,04	5,52	24
15.02.2019	166,95	166,71	0,25	86,42	54,11	32,31	10,04	7,66	161,65	164,46	-2,81	5,22	24
16.02.2019	167,94	167,63	0,31	87,00	54,58	32,42	9,90	7,64	162,54	165,34	-2,79	5,27	24
17.02.2019	154,22	154,00	0,22	84,74	52,28	32,46	10,13	7,50	149,50	152,07	-2,57	4,85	24
18.02.2019	147,22	146,94	0,28	85,11	51,81	33,29	10,11	7,52	142,67	145,13	-2,46	4,75	24
Итого:	5011,73	4978,64	33,09						4816,95	4899,32	-82,37	181,91	672

Дата	Qобщ	V1	V2	Vd	G1	G2	dG	ВНП
21.01.2019	421,82	11039,01	10975,49	63,52	10869,42	11061,40	-191,98	
18.02.2019	603,73	16050,73	15954,12	96,61	15686,37	15960,73	-274,35	
ИТОГО:	181,91	5011,73	4978,64	33,09	4816,95	4899,32	-82,37	672

Архив прибора:КАРАТ-307 (17901717)

Нежилые помещения

Дата	Qобщ	V1	V2	Vd	G1	G2	dG	ВНП
21.01.2019	25,60	546,19	561,02	-14,83	543,60	551,47	-7,87	
18.02.2019	34,45	806,90	827,45	-20,55	795,34	813,28	-17,94	
ИТОГО:	8,85	260,71	266,43	-5,72	251,74	261,81	-10,07	672

Представитель абонента
Генеральный директор ООО "УК "Домоуправ"


/ А.Н. Клименко/
Подпись Ф.И.О.

МП

Представитель теплоснабж. организации

/ О.А. Безбородова/
Подпись Ф.И.О.

20.02.2019



ОТЧЕТ
о суточных параметрах теплоснабжения
22/01/19г.-18/02/19г.

Абонент: ООО "УК "Домоуправ" Договор N: 8848
Адрес: Университетская Набережная, 56 (ИТП-2) 28 стр.

Прибор: КАРАТ-306
Серийный номер: 01250616
Посуточный архив

Дата	G1	G2	Gd1	T1	T2	Td1	P1	P2	Q1	V1	V2	Наработка
22.01.2019	173,08	173,08	0,00	84,57	56,74	27,83	0,91	0,77	4,79	178,42	175,66	24
23.01.2019	206,73	206,73	0,00	89,15	62,37	26,78	0,90	0,78	5,50	213,81	210,36	24
24.01.2019	215,06	215,06	0,00	97,47	67,89	29,59	0,92	0,76	6,23	223,77	219,53	24
25.01.2019	175,10	175,10	0,00	98,50	63,87	34,62	0,96	0,74	5,86	182,23	178,53	24
26.01.2019	182,19	182,19	0,00	98,46	65,10	33,36	0,93	0,75	6,06	189,59	185,77	24
27.01.2019	185,32	185,32	0,00	101,42	66,40	35,02	0,93	0,75	6,42	193,22	189,17	24
28.01.2019	199,51	199,51	0,00	101,49	68,70	32,79	0,93	0,75	6,51	208,04	203,91	24
29.01.2019	203,87	203,87	0,00	101,50	68,79	32,71	0,93	0,76	6,58	212,61	208,45	24
30.01.2019	176,71	176,71	0,00	92,81	60,46	32,35	0,95	0,76	5,72	183,10	179,77	24
31.01.2019	188,47	188,47	0,00	96,49	63,28	33,22	0,96	0,75	6,14	195,74	192,09	24
01.02.2019	156,94	156,94	0,00	96,36	60,02	36,34	0,99	0,73	5,67	163,00	159,64	24
02.02.2019	138,32	138,32	0,00	91,89	54,79	37,10	0,98	0,73	5,04	143,23	140,35	24
03.02.2019	157,81	157,81	0,00	94,42	59,15	35,27	0,95	0,74	5,57	163,71	160,44	24
04.02.2019	200,34	200,34	0,00	101,37	68,13	33,23	0,93	0,75	6,67	208,88	204,69	24
05.02.2019	227,88	227,88	0,00	109,12	75,40	33,71	0,93	0,77	7,68	238,96	233,85	24
06.02.2019	189,95	189,95	0,00	111,60	71,47	40,13	0,92	0,75	7,44	199,56	194,64	24
07.02.2019	189,50	189,50	0,00	109,54	70,84	38,70	0,97	0,76	7,23	199,09	193,78	24
08.02.2019	171,93	171,93	0,00	101,80	64,63	37,17	0,97	0,77	6,37	179,65	174,97	24
09.02.2019	184,87	184,87	0,00	94,80	61,92	32,87	0,96	0,78	5,95	192,18	187,90	24
10.02.2019	166,84	166,84	0,00	87,35	55,51	31,84	0,96	0,78	5,05	172,65	169,09	24
11.02.2019	193,50	193,50	0,00	84,32	57,57	26,74	0,96	0,78	5,11	199,78	196,15	24
12.02.2019	193,51	193,51	0,00	85,18	57,60	27,58	0,96	0,78	5,11	199,92	196,23	24
13.02.2019	190,33	190,33	0,00	84,37	57,86	26,51	0,96	0,79	4,84	196,54	193,06	24
14.02.2019	171,84	171,84	0,00	84,80	56,74	28,06	0,96	0,78	4,71	177,48	174,15	24
15.02.2019	156,58	156,58	0,00	83,81	54,72	29,09	0,98	0,76	4,50	161,59	158,50	24
16.02.2019	152,81	152,81	0,00	84,35	53,80	30,55	0,96	0,76	4,47	157,76	154,71	24
17.02.2019	132,47	132,47	0,00	82,09	49,93	32,17	0,99	0,75	4,20	136,54	133,81	24
18.02.2019	124,55	124,55	0,00	82,43	50,12	32,31	0,99	0,75	4,00	128,40	125,81	24
Итого:	5006,03	5006,03							159,41	5199,44	5095,00	672,00

Дата	Qобщ	V1	V2	Vd	G1	G2	Гподп	ВНР
21.01.2019	1261,68	41314,34	40509,54	804,79	39986,26	39986,25	0,01	
18.02.2019	1421,09	46513,77	45604,54	909,23	44992,29	44992,28	0,01	
ИТОГО:	159,41	5199,44	5095,00	104,43	5006,03	5006,03	0,00	672,00

Прибор: КАРАТ-306
Серийный номер: 06470917

Нежилые помещения

Дата	Qобщ	V1	V2	Vd	G1	G2	Гподп	ВНР
21.01.2019	14,10	445,52	426,78	18,74	427,02	425,56	1,46	
18.02.2019	19,58	621,73	596,29	25,44	595,40	593,94	1,46	
ИТОГО:	5,48	176,21	169,51	6,70	168,38	168,38	0,00	

Представитель абонента
Генеральный директор ООО "УК "Домоуправ"

Представитель теплоснабж. организации

Подпись: А.Н. Клименко/
Ф.И.О.

Подпись: /О.А. Безбородова/
Ф.И.О.



20.02.2019

ОТЧЕТ
о суточных параметрах теплоснабжения
22/01/19г.-18/02/19г.

Абонент: ООО "УК "Домоуправ" Договор N: 8848
Адрес: Университетская Набережная, 56 (ИТП-3) 28 стр.

Прибор: КАРАТ-306
Серийный номер: 18913916
Посуточный архив

Дата	G1	G2	Gd1	T1	T2	Td1	P1	P2	Q1	V1	V2	Наработка
22.01.2019	300,57	300,57	0,00	84,69	53,33	31,36	0,93	0,77	9,41	307,75	306,59	24
23.01.2019	381,25	381,25	0,00	89,29	59,86	29,43	0,91	0,78	11,02	391,45	390,28	24
24.01.2019	384,86	384,86	0,00	97,61	63,96	33,65	0,94	0,76	12,56	397,40	395,07	24
25.01.2019	304,18	304,18	0,00	98,62	59,48	39,14	0,97	0,74	11,66	314,40	311,47	24
26.01.2019	307,85	307,85	0,00	98,58	59,80	38,78	0,95	0,75	11,94	318,18	315,14	24
27.01.2019	318,17	318,17	0,00	101,54	61,30	40,24	0,94	0,75	12,74	329,53	326,01	24
28.01.2019	335,50	335,50	0,00	101,61	63,49	38,12	0,94	0,75	12,75	347,53	344,16	24
29.01.2019	337,73	337,73	0,00	101,63	63,51	38,11	0,95	0,76	12,80	349,86	346,53	24
30.01.2019	301,49	301,49	0,00	92,93	56,76	36,18	0,96	0,76	10,92	310,32	308,15	24
31.01.2019	311,60	311,60	0,00	96,60	58,99	37,61	0,98	0,75	11,62	321,53	318,89	24
01.02.2019	274,90	274,90	0,00	96,48	56,26	40,22	1,00	0,73	11,03	283,66	280,94	24
02.02.2019	250,84	250,84	0,00	91,98	52,18	39,80	0,99	0,72	9,87	258,01	255,88	24
03.02.2019	270,22	270,22	0,00	94,51	54,57	39,94	0,96	0,74	10,80	278,44	275,89	24
04.02.2019	326,89	326,89	0,00	101,48	62,83	38,65	0,95	0,75	12,67	338,54	335,22	24
05.02.2019	390,67	390,67	0,00	109,26	70,60	38,65	0,95	0,77	14,99	407,05	402,38	24
06.02.2019	321,93	321,93	0,00	111,71	66,64	45,07	0,93	0,75	14,21	336,29	330,82	24
07.02.2019	310,63	310,63	0,00	109,66	65,06	44,60	0,99	0,76	13,77	323,97	318,82	24
08.02.2019	292,68	292,68	0,00	101,92	60,23	41,69	0,99	0,77	12,19	303,46	299,47	24
09.02.2019	318,52	318,52	0,00	94,93	58,23	36,70	0,97	0,78	11,45	328,53	325,62	24
10.02.2019	319,51	319,51	0,00	87,50	54,03	33,47	0,97	0,78	10,27	327,87	326,24	24
11.02.2019	318,97	318,97	0,00	84,42	53,80	30,62	0,98	0,78	9,66	326,63	325,39	24
12.02.2019	320,90	320,90	0,00	85,29	54,29	31,01	0,98	0,78	9,70	328,77	327,52	24
13.02.2019	341,81	341,81	0,00	84,51	55,33	29,17	0,98	0,78	9,61	349,95	349,22	24
14.02.2019	295,51	295,51	0,00	84,92	53,26	31,65	0,98	0,78	9,28	302,57	301,49	24
15.02.2019	280,56	280,56	0,00	83,93	52,06	31,86	0,99	0,76	8,92	287,04	286,05	24
16.02.2019	280,88	280,88	0,00	84,49	52,34	32,15	0,98	0,76	8,92	287,50	286,46	24
17.02.2019	279,04	279,04	0,00	82,25	50,81	31,44	1,00	0,75	8,79	285,19	284,30	24
18.02.2019	272,24	272,24	0,00	82,60	51,24	31,36	1,00	0,75	8,54	278,31	277,43	24
Итого:	8749,88	8749,88							312,06	9019,73	8951,43	672,00

Дата	Общ	V1	V2	Vd	G1	G2	Гподп	ВНР
21.01.2019	2486,29	75234,06	74837,58	396,48	73404,31	73403,98	0,33	
18.02.2019	2798,35	84253,79	83789,01	464,78	82154,19	82153,85	0,33	
ИТОГО:	312,06	9019,73	8951,43	68,30	8749,88	8749,88	0,00	672,00

Прибор: КАРАТ-306
Серийный номер: 23474416

Нежилые помещения

Дата	Общ	V1	V2	Vd	G1	G2	Гподп	ВНР
21.01.2019	39,92	1163,10	1192,64	-29,55	1137,22	1167,40	-30,17	
18.02.2019	54,06	1596,88	1632,06	-35,19	1559,57	1595,82	-36,24	
ИТОГО:	14,14	433,78	439,42	-5,64	422,35	428,42	-6,07	672,00

Представитель абонента
Генеральный директор ООО "УК "Домоуправ"

Представитель теплоснабж. организации

А.Н. Клименко


О.А. Безбородова

Подпись

Подпись 20.02.2019

Ф.И.О.

МП



ОТЧЕТ
о суточных параметрах теплоснабжения
22/01/19г.-18/02/19г.

Абонент: ООО "УК "Домоуправ" Договор N: 8848
Адрес: Университетская Набережная, 105 (ИТП-1) 95 стр.

Прибор: КАРАТ-306
Серийный номер: 18463916
Посуточный архив

Дата	G1	G2	Gd1	T1	T2	Td1	Q1	P1	P2	V1	V2	Наработка
22.01.2019	95,19	95,19	0,00	84,73	49,98	34,75	3,31	0,95	0,86	99,28	95,15	24
23.01.2019	121,17	121,17	0,00	89,33	56,01	33,33	3,98	0,94	0,86	126,78	121,47	24
24.01.2019	125,51	125,51	0,00	97,68	60,55	37,13	4,53	0,96	0,85	132,08	126,17	24
25.01.2019	96,01	96,01	0,00	98,73	56,43	42,30	4,01	0,99	0,84	101,04	96,37	24
26.01.2019	100,97	100,97	0,00	98,70	56,92	41,77	4,22	0,96	0,84	106,26	101,35	24
27.01.2019	102,82	102,82	0,00	101,63	58,13	43,50	4,46	0,96	0,84	108,44	103,28	24
28.01.2019	103,37	103,37	0,00	101,62	58,74	42,88	4,43	0,96	0,84	109,01	103,87	24
29.01.2019	104,47	104,47	0,00	101,42	58,96	42,47	4,43	0,97	0,85	110,18	104,99	24
30.01.2019	95,72	95,72	0,00	92,89	53,20	39,69	3,81	0,98	0,85	100,32	95,88	24
31.01.2019	96,85	96,85	0,00	96,89	55,15	41,74	4,02	0,99	0,84	101,80	97,11	24
01.02.2019	86,07	86,07	0,00	96,47	52,79	43,67	3,76	1,01	0,83	90,46	86,20	24
02.02.2019	80,19	80,19	0,00	92,36	49,38	42,97	3,43	1,00	0,82	84,05	80,17	24
03.02.2019	89,67	89,67	0,00	95,06	52,14	42,92	3,86	0,98	0,83	94,18	89,75	24
04.02.2019	100,18	100,18	0,00	101,70	59,07	42,63	4,28	0,97	0,85	105,72	100,63	24
05.02.2019	111,71	111,71	0,00	109,26	66,06	43,21	4,83	0,97	0,86	118,59	112,60	24
06.02.2019	96,70	96,70	0,00	111,77	62,20	49,57	4,75	0,96	0,84	102,91	97,25	24
07.02.2019	101,93	101,93	0,00	109,63	60,76	48,87	4,97	1,00	0,85	108,26	102,46	24
08.02.2019	96,59	96,59	0,00	101,92	56,18	45,75	4,42	1,00	0,86	101,94	96,86	24
09.02.2019	106,07	106,07	0,00	94,81	55,07	39,73	4,16	0,99	0,87	111,37	106,32	24
10.02.2019	101,03	101,03	0,00	87,41	50,82	36,60	3,58	0,99	0,88	105,61	101,06	24
11.02.2019	104,79	104,79	0,00	84,61	51,02	33,59	3,49	1,00	0,88	109,40	104,70	24
12.02.2019	103,96	103,96	0,00	85,43	50,89	34,54	3,52	1,00	0,87	108,62	103,85	24
13.02.2019	105,89	105,89	0,00	84,56	51,69	32,87	3,37	1,00	0,88	110,53	105,90	24
14.02.2019	94,25	94,25	0,00	85,09	49,94	35,15	3,28	1,00	0,87	98,38	94,18	24
15.02.2019	86,64	86,64	0,00	84,12	48,74	35,38	3,05	1,01	0,86	90,36	86,53	24
16.02.2019	80,91	80,91	0,00	84,63	48,96	35,68	2,85	0,99	0,86	84,42	80,81	24
17.02.2019	81,47	81,47	0,00	82,40	45,49	36,90	3,00	1,02	0,84	84,86	81,24	24
18.02.2019	76,10	76,10	0,00	82,80	45,72	37,08	2,82	1,02	0,84	79,30	75,88	24
Итого:	2746,23	2746,23					108,62			2884,12	2752,04	672,00

Дата	Общ	V1	V2	Vd	G1	G2	Гподп	ВНР
21.01.2019	1015,01	28396,05	27137,82	1258,22	27196,76	27196,42	0,34	
18.02.2019	1123,63	31280,17	29889,86	1390,30	29942,99	29942,65	0,34	
ИТОГО:	108,62	2884,12	2752,04	132,08	2746,23	2746,23	0,00	672,00

Прибор: КАРАТ-306
Серийный номер: 19244016

Нежилые помещения

Дата	Общ	V1	V2	Vd	G1	G2	Гподп	ВНР
21.01.2019	22,60	1002,63	1214,87	-212,25	967,30	1195,67	-228,37	
18.02.2019	26,02	1129,70	1305,49	-175,80	1090,52	1285,05	-194,53	
ИТОГО:	3,42	127,07	90,62	36,45	123,22	89,38	33,84	672,00

Представитель абонента
Генеральный директор ООО "УК "Домоуправ"

Представитель теплоснабж. организации

Подпись _____
А.Н. Клименко

Подпись _____
О.А. Безбородова

МП _____
Компания «Домоуправ»
Для документов
ИНН 74-2138715

20.02.2019

ОТЧЕТ

о суточных параметрах теплоснабжения
22/01/19г.-18/02/19г.

Абонент: ООО "УК "Домоуправ" Договор N: 8848
Адрес: Университетская Набережная, 105 (ИТП-2) 95 стр.

Прибор: КАРАТ-306
Серийный номер: 18933916
Посуточный архив

Дата	G1	G2	Gd1	T1	T2	Td1	Q1	P1	P2	V1	V2	Наработка ¹
22.01.2019	105,08	105,08	0,00	84,77	51,17	33,60	3,53	1,00	0,93	108,24	106,42	24
23.01.2019	116,36	116,36	0,00	89,33	55,04	34,29	3,99	0,99	0,93	120,22	118,08	24
24.01.2019	123,83	123,83	0,00	97,67	60,84	36,83	4,53	1,01	0,92	128,65	126,09	24
25.01.2019	108,96	108,96	0,00	98,77	58,24	40,53	4,36	1,04	0,91	113,27	110,85	24
26.01.2019	112,36	112,36	0,00	98,74	58,52	40,22	4,52	1,02	0,91	116,79	114,29	24
27.01.2019	113,64	113,64	0,00	101,66	59,74	41,93	4,76	1,01	0,91	118,38	115,66	24
28.01.2019	118,19	118,19	0,00	101,67	60,55	41,11	4,86	1,01	0,91	123,13	120,36	24
29.01.2019	118,10	118,10	0,00	101,44	60,90	40,54	4,79	1,02	0,92	123,01	120,30	24
30.01.2019	107,88	107,88	0,00	92,93	55,32	37,61	4,07	1,03	0,92	111,68	109,53	24
31.01.2019	106,70	106,70	0,00	96,94	56,60	40,33	4,29	1,04	0,91	110,78	108,40	24
01.02.2019	96,88	96,88	0,00	96,51	55,02	41,48	4,02	1,06	0,90	100,57	98,36	24
02.02.2019	90,31	90,31	0,00	92,40	51,08	41,32	3,71	1,05	0,89	93,47	91,50	24
03.02.2019	96,14	96,14	0,00	95,06	53,11	41,96	4,04	1,03	0,90	99,71	97,49	24
04.02.2019	112,30	112,30	0,00	101,70	60,32	41,38	4,64	1,02	0,91	117,01	114,34	24
05.02.2019	128,59	128,59	0,00	109,26	68,30	40,96	5,21	1,02	0,93	134,81	131,49	24
06.02.2019	110,87	110,87	0,00	111,74	65,36	46,38	5,11	1,01	0,91	116,58	113,04	24
07.02.2019	109,27	109,27	0,00	109,54	62,37	47,17	5,15	1,05	0,92	114,65	111,27	24
08.02.2019	105,42	105,42	0,00	101,89	58,25	43,64	4,60	1,05	0,93	109,91	107,15	24
09.02.2019	113,66	113,66	0,00	94,79	55,96	38,83	4,39	1,04	0,94	117,87	115,41	24
10.02.2019	104,59	104,59	0,00	87,41	50,87	36,55	3,78	1,05	0,94	107,92	105,97	24
11.02.2019	111,62	111,62	0,00	84,66	51,70	32,96	3,66	1,05	0,94	114,94	113,11	24
12.02.2019	113,27	113,27	0,00	85,48	52,58	32,90	3,65	1,05	0,94	116,70	114,87	24
13.02.2019	113,12	113,12	0,00	84,60	52,99	31,61	3,49	1,05	0,94	116,47	114,75	24
14.02.2019	103,31	103,31	0,00	85,15	51,41	33,75	3,45	1,05	0,94	106,39	104,70	24
15.02.2019	93,66	93,66	0,00	84,16	49,67	34,49	3,22	1,06	0,93	96,38	94,86	24
16.02.2019	89,73	89,73	0,00	84,64	50,45	34,20	3,04	1,04	0,92	92,36	90,91	24
17.02.2019	86,84	86,84	0,00	82,41	46,87	35,54	3,08	1,07	0,91	89,24	87,84	24
18.02.2019	83,08	83,08	0,00	82,85	46,58	36,27	3,01	1,07	0,91	85,39	84,03	24
Итого:	2993,77	2993,77					114,96	29,00		3104,52	3041,04	672,00

Дата	Общ	V1	V2	Vd	G1	G2	Гподп	ВНР
21.01.2019	1073,91	30195,82	29731,15	464,67	29352,12	29352,12	0	
18.02.2019	1188,86	33300,35	32772,19	528,15	32345,88	32345,88	0,00	
ИТОГО:	114,96	3104,52	3041,04	63,48	2993,77	2993,77	0,00	672,00

Прибор: КАРАТ-306
Серийный номер: 23524416

Нежилые помещения

Дата	Общ	V1	V2	Vd	G1	G2	Гподп	ВНР
21.01.2019	44,36	1327,34	1362,47	-35,13	1292,11	1339,33	-47,22	
18.02.2019	51,70	1555,72	1597,60	-41,88	1513,19	1570,18	-56,99	
ИТОГО:	7,34	228,38	235,13	-6,75	221,08	230,85	-9,77	672,00

Представитель абонента
Генеральный директор ООО "УК "Домоуправ"

Представитель теплоснабж. организации

И. А.Н. Клименко/
Подпись КОМПАНИЯ

И. О.А. Безбородова/
Подпись
Ф.И.О.



20.02.2019

ОТЧЕТ
о суточных параметрах теплоснабжения
22/01/19г.-18/02/19г.

Абонент: ООО "УК "Домоуправ" Договор №: 8848
Адрес: Университетская Набережная, 105 (ИТП-3) 95 стр.

Прибор: КАРАТ-306
Серийный номер: 01260616
Посуточный архив

Дата	G1	G2	Gd1	T1	T2	Td1	Q1	P1	P2	V1	V2	Наработка 1
22.01.2019	94,78	94,78	0,00	84,49	48,11	36,38	3,44	1,02	0,91	98,44	95,04	24
23.01.2019	116,31	116,31	0,00	89,03	53,92	35,11	4,04	1,01	0,91	121,24	116,89	24
24.01.2019	125,04	125,04	0,00	97,40	59,53	37,87	4,62	1,03	0,90	131,10	126,07	24
25.01.2019	98,66	98,66	0,00	98,52	54,31	44,21	4,28	1,06	0,89	103,51	99,24	24
26.01.2019	102,65	102,65	0,00	98,45	54,58	43,87	4,50	1,03	0,89	107,69	103,24	24
27.01.2019	103,19	103,19	0,00	101,37	55,43	45,95	4,72	1,03	0,89	108,50	103,81	24
28.01.2019	105,84	105,84	0,00	101,39	57,03	44,36	4,69	1,03	0,89	111,31	106,54	24
29.01.2019	107,19	107,19	0,00	101,20	57,43	43,77	4,68	1,04	0,90	112,73	107,93	24
30.01.2019	96,66	96,66	0,00	92,65	51,21	41,44	4,01	1,05	0,90	100,98	97,05	24
01.02.2019	87,25	87,25	0,00	96,26	51,03	45,23	3,94	1,08	0,88	91,36	87,62	24
02.02.2019	79,56	79,56	0,00	92,08	47,22	44,86	3,52	1,07	0,87	83,03	79,81	24
03.02.2019	85,24	85,24	0,00	94,71	49,69	45,02	3,84	1,05	0,88	89,12	85,57	24
04.02.2019	100,67	100,67	0,00	101,36	57,35	44,00	4,43	1,04	0,90	105,82	101,40	24
05.02.2019	118,39	118,39	0,00	108,94	66,49	42,45	4,97	1,02	0,90	125,21	119,83	24
06.02.2019	100,43	100,43	0,00	111,48	61,69	49,79	4,96	1,03	0,89	106,49	101,33	24
07.02.2019	102,46	102,46	0,00	109,35	58,93	50,42	5,14	1,07	0,90	108,38	103,30	24
08.02.2019	97,99	97,99	0,00	101,67	55,36	46,31	4,53	1,07	0,91	103,01	98,61	24
09.02.2019	109,19	109,19	0,00	94,60	54,47	40,12	4,32	1,06	0,92	114,16	109,88	24
10.02.2019	100,37	100,37	0,00	87,19	48,27	38,93	3,79	1,06	0,93	104,39	100,81	24
11.02.2019	111,73	111,73	0,00	84,40	50,70	33,70	3,73	1,07	0,93	116,00	112,23	24
12.02.2019	110,78	110,78	0,00	85,23	50,99	34,24	3,68	1,07	0,92	115,06	111,35	24
13.02.2019	114,34	114,34	0,00	84,36	51,09	33,27	3,66	1,06	0,93	118,71	114,95	24
14.02.2019	100,22	100,22	0,00	84,89	49,31	35,58	3,51	1,07	0,92	104,07	100,64	24
15.02.2019	90,20	90,20	0,00	83,91	47,32	36,59	3,27	1,08	0,91	93,57	90,50	24
16.02.2019	92,23	92,23	0,00	84,38	48,59	35,80	3,22	1,07	0,90	95,74	92,60	24
17.02.2019	80,17	80,17	0,00	82,16	44,47	37,69	3,00	1,09	0,89	83,07	80,35	24
18.02.2019	76,71	76,71	0,00	82,57	44,36	38,21	2,91	1,09	0,89	79,50	76,88	24
Итого:	2708,25	2708,25					109,38	28,42		2832,19	2723,45	648,00

Дата	Общ	V1	V2	Vd	G1	G2	Гподп	ВНР
21.01.2019	780,07	22670,56	21902,67	767,88	21829,50	21829,49	0,01	
#ССЫЛКА!	889,45	25502,74	24626,13	876,62	24537,75	24537,74	0,01	
ИТОГО:	109,38	2832,19	2723,45	108,73	2708,25	2708,25	0,00	648,00

Прибор: КАРАТ-306
Серийный номер: 26514816

Нежилые помещения

Дата	Общ	V1	V2	Vd	G1	G2	Гподп	ВНР
21.01.2019	48,61	1355,62	1402,32	-46,70	1313,70	1383,77	-70,08	
#ССЫЛКА!	55,65	1559,16	1608,81	-49,65	1511,96	1585,26	-73,31	
ИТОГО:	7,04	203,54	206,49	-2,95	198,26	201,49	-3,23	648,00


Представитель абонента
Генеральный директор ООО "УК "Домоуправ"

Представитель теплоснабж. организации

И. А. Клименко /
Подпись

И. О. А. Безбородова /
Подпись

МП



20.02.2019

ОТЧЕТ
о суточных параметрах теплоснабжения
22/01/19г.-18/02/19г.

Абонент: ООО "УК "Домоуправ" Договор N: 8848
Адрес: Университетская Набережная, 105 (ИТП-4) 95 стр.

Прибор: КАРАТ-306
Серийный номер: 18893916
Посуточный архив

Дата	G1	G2	Gd1	T1	T2	Td1	Q1	P1	P2	V1	V2	Наработка
22.01.2019	99,05	99,05	0,00	84,96	47,40	37,56	3,72	0,96	0,93	102,10	100,09	24
23.01.2019	119,12	119,12	0,00	89,55	52,61	36,93	4,37	0,94	0,93	123,14	120,69	24
24.01.2019	128,73	128,73	0,00	97,93	57,74	40,18	5,05	0,96	0,92	133,84	130,84	24
25.01.2019	103,88	103,88	0,00	99,00	52,61	46,39	4,74	0,99	0,91	108,11	105,29	24
26.01.2019	106,26	106,26	0,00	98,94	52,88	46,07	4,89	0,97	0,91	110,58	107,67	24
27.01.2019	106,33	106,33	0,00	101,83	53,78	48,04	5,08	0,96	0,91	110,89	107,82	24
28.01.2019	107,92	107,92	0,00	101,82	55,32	46,50	5,02	0,96	0,91	112,54	109,50	24
29.01.2019	111,19	111,19	0,00	101,65	55,35	46,30	5,14	0,97	0,92	115,93	112,85	24
30.01.2019	102,48	102,48	0,00	93,14	50,70	42,44	4,35	0,98	0,92	106,19	103,75	24
31.01.2019	102,29	102,29	0,00	97,12	51,84	45,28	4,60	0,99	0,91	106,29	103,62	24
01.02.2019	91,32	91,32	0,00	96,72	50,43	46,29	4,23	1,02	0,90	94,88	92,42	24
02.02.2019	85,11	85,11	0,00	92,57	46,44	46,13	3,88	1,01	0,89	88,18	86,00	24
03.02.2019	90,52	90,52	0,00	95,22	48,90	46,32	4,20	0,99	0,90	93,96	91,54	24
04.02.2019	105,31	105,31	0,00	101,85	58,29	43,56	4,60	0,97	0,91	109,83	107,01	24
05.02.2019	120,10	120,10	0,00	109,42	62,30	47,12	5,63	0,97	0,93	125,97	122,31	24
06.02.2019	104,07	104,07	0,00	111,92	58,57	53,35	5,49	0,97	0,91	109,38	105,82	24
07.02.2019	102,59	102,59	0,00	109,73	56,92	52,81	5,41	1,01	0,92	107,64	104,19	24
08.02.2019	99,51	99,51	0,00	102,02	53,09	48,93	4,87	1,01	0,93	103,77	100,87	24
09.02.2019	109,58	109,58	0,00	94,97	52,32	42,65	4,62	0,99	0,94	113,67	111,07	24
10.02.2019	102,29	102,29	0,00	87,60	47,24	40,36	4,02	1,00	0,94	105,59	103,49	24
11.02.2019	111,77	111,77	0,00	84,84	48,95	35,88	3,98	1,00	0,94	115,13	113,11	24
12.02.2019	110,48	110,48	0,00	85,65	49,82	35,83	3,87	1,00	0,94	113,86	111,87	24
13.02.2019	114,81	114,81	0,00	84,79	49,66	35,13	3,91	1,00	0,94	118,27	116,27	24
14.02.2019	99,84	99,84	0,00	85,31	48,01	37,31	3,68	1,00	0,94	102,89	100,98	24
15.02.2019	91,11	91,11	0,00	84,33	46,52	37,81	3,43	1,01	0,93	93,85	92,06	24
16.02.2019	92,47	92,47	0,00	84,81	47,22	37,59	3,42	1,00	0,92	95,28	93,48	24
17.02.2019	82,49	82,49	0,00	82,60	43,07	39,53	3,24	1,02	0,91	84,88	83,22	24
18.02.2019	78,64	78,64	0,00	83,02	42,98	40,04	3,14	1,02	0,91	80,95	79,32	24
Итого:	2879,27	2879,27					122,58			2987,57	2917,15	672,00

Дата	Общ	V1	V2	Vd	G1	G2	Гподп	ВНР
21.01.2019	1067,86	29104,30	28446,28	658,02	28186,24	28186,24	0,00	
18.02.2019	1190,44	32091,87	31363,42	728,45	31065,50	31065,50	0,00	
ИТОГО:	122,58	2987,57	2917,15	70,42	2879,27	2879,27	0,00	672,00

Прибор: КАРАТ-306
Серийный номер: 23494416

Нежилые помещения

Дата	Общ	V1	V2	Vd	G1	G2	Гподп	ВНР
21.01.2019	51,73	3959,79	3481,62	478,16	3833,64	3398,63	435,02	
18.02.2019	58,36	4165,15	3683,59	481,55	4031,66	3597,66	434,01	
ИТОГО:	6,63	205,36	201,97	3,39	198,02	199,03	-1,01	672,00


Представитель абонента
Генеральный директор ООО "УК "Домоуправ"

Представитель теплоснабж. организации

А.Н. Клименко/

Подпись

МП



Ю.А. Безбородова
Подпись

Ю.А. Безбородова/

Ф.И.О.

20.02.2019

ОТЧЕТ
о суточных параметрах теплоснабжения
22/01/19г.-18/02/19г.

Абонент: ООО "УК "Домоуправ" Договор № 8848
Адрес: Университетская Набережная, 105 (ИТП-6) 110 стр.

Архив прибора: КАРАТ-307 (21714216). Посуточный архив

Дата	Qобщ	V1	V2	Vd	T1	T2	Td	P1	P2	Gпр	Gобр	Gподп	Паралотка
22.01.2019	3,71	165,50	168,00	-2,50	84,58	47,40	37,18	10,23	8,83	160,40	165,10	0,00	24
23.01.2019	4,05	156,20	156,90	-0,60	88,94	52,61	36,33	10,10	8,87	151,00	154,10	0,00	24
24.01.2019	4,74	176,30	177,50	-1,20	97,42	57,74	39,68	10,31	8,77	169,40	173,70	0,00	24
25.01.2019	4,82	207,20	208,80	-1,60	98,75	52,61	46,14	10,57	8,66	198,90	203,70	0,00	24
26.01.2019	4,76	186,70	188,50	-1,80	98,59	52,88	45,71	10,32	8,69	179,20	184,10	0,00	24
27.01.2019	5,07	185,90	186,60	-0,80	101,50	53,78	47,72	10,28	8,65	178,00	182,20	0,00	24
28.01.2019	4,98	183,50	184,60	-1,10	101,47	55,32	46,15	10,26	8,66	175,80	180,20	0,00	24
29.01.2019	4,96	181,00	182,50	-1,40	101,32	55,35	45,97	10,36	8,79	173,40	178,20	0,00	24
30.01.2019	4,54	191,90	193,90	-1,90	92,86	50,70	42,16	10,49	8,78	185,00	189,80	0,00	24
31.01.2019	4,77	206,30	208,00	-1,80	96,83	51,84	44,99	10,59	8,70	198,20	203,10	0,00	24
01.02.2019	4,73	228,80	231,60	-2,80	96,63	50,43	46,20	10,78	8,57	220,00	225,80	0,20	24
02.02.2019	4,51	230,80	233,30	-2,50	92,50	46,44	46,06	10,69	8,44	222,60	227,90	0,00	24
03.02.2019	4,54	209,40	211,60	-2,30	95,03	48,90	46,13	10,48	8,54	201,50	206,70	0,00	24
04.02.2019	4,94	189,50	190,40	-0,90	101,57	58,29	43,28	10,36	8,70	181,60	185,80	0,20	24
05.02.2019	5,30	171,30	171,40	0,00	109,03	62,30	46,73	10,34	8,90	163,20	166,90	0,00	24
06.02.2019	5,63	192,50	194,00	-1,50	111,76	58,57	53,19	10,27	8,71	182,90	188,40	0,20	24
07.02.2019	5,67	207,90	208,60	-0,70	109,67	56,92	52,75	10,69	8,77	197,90	202,60	0,00	24
08.02.2019	129,34	201,10	202,60	-1,50	101,96	53,09	48,87	10,70	8,86	192,50	197,40	2015,80	24
09.02.2019	2370,74	188,00	189,40	-1,50	94,75	52,32	42,43	10,59	8,95	180,90	185,30	36771,90	24
10.02.2019	2497,32	188,50	189,90	-1,40	87,34	47,24	40,10	10,66	9,01	182,40	186,40	42403,60	24
11.02.2019	2463,62	191,70	194,30	-2,70	84,49	48,95	35,54	10,68	9,02	185,80	190,80	42420,50	24
12.02.2019	1178,98	192,10	192,80	-0,70	85,35	49,82	35,53	10,70	8,99	186,10	189,20	20687,30	24
13.02.2019	3,82	190,40	193,10	-2,80	84,47	49,66	34,81	10,68	9,02	184,60	189,60	0,00	24
14.02.2019	3,77	192,50	194,00	-1,40	85,06	48,01	37,05	10,67	8,97	186,60	190,30	0,00	24
15.02.2019	3,71	210,30	213,00	-2,80	84,16	46,52	37,64	10,78	8,84	203,90	208,90	0,00	24
16.02.2019	3,35	170,40	172,30	-1,90	84,62	47,22	37,40	10,53	8,91	165,20	169,10	0,00	24
17.02.2019	3,69	224,30	227,50	-3,30	82,51	43,07	39,44	10,86	8,68	217,70	223,10	0,00	24
18.02.2019	3,62	224,80	228,20	-3,40	82,94	42,98	39,96	10,84	8,70	218,10	223,70	0,00	24
Итого:	8743,68	5444,80	5493,30							5242,80	5372,10	144300	672

Сбой прибора учета с 08.02.19 по 12.02.19 (расчет по среднему)

С 08.02.19 по 12.02.19 расчет по среднему.
Qчас=0,200 Гкал
0,200x120час.= 24,00 Гкал
Q=103,68 Гкал+24,00 Гкал= 127,68 Гкал

9794

Дата	Qобщ	V1	V2	Vd	Gпр	Gобр	Gподп	ВНП
21.01.2019	9794,01	55010,18	55653,30	-100,70	53293,14	54636,20	-780,45	
18.02.2019	9921,69	60454,98	61146,60	-100,70	58535,94	60008,30	-780,45	
ИТОГО:	127,68	5444,80	5493,30	0,00	5242,80	5372,10	0,00	672

Архив прибора: КАРАТ-307 (10394614)

Нежилые помещения

Дата	Qобщ	V1	V2	Vd	Gпр	Gобр	Gподп	ВНП
21.01.2019	74,02	2700,29	2206,39	493,9	2819,74	2226,53	593,21	
18.02.2019	85,07	3185,10	2670,90	514,20	3287,25	2681,44	605,81	
ИТОГО:	11,05	484,81	464,51	20,30	467,51	454,91	12,60	672

Представитель абонента
Генеральный директор ООО "УК "Домоуправ"

Представитель теплоснабж. организации

А.Н. Клименко
Подпись
«Управление»
«Домоуправ»
для документов
ИП 7421130716

О.А. Безбородова/
Подпись
20.02.2019
Ф.И.О.

ОТЧЕТ
о суточных параметрах теплоснабжения
22/01/19г. -18/02/19г.

Абонент: ООО "УК "Домоуправ" Договор N: 0848
Адрес: Университетская Набережная, 105 (ИТП-7) 110 стр.

Архив прибора:КАРАТ-307 (21724216).Посуточный архив

Дата	Общ	V1	V2	Vd	T1	T2	Td	P1	P2	Gпр	Гобр	Гподп	Наработка
22.01.2019	3,45	130,90	126,00	4,90	84,36	56,97	27,40	9,86	9,71	126,90	124,10	0,00	24
23.01.2019	3,94	135,90	130,60	5,30	88,67	58,46	30,21	9,72	9,74	131,40	128,60	0,00	24
24.01.2019	4,59	152,90	146,70	6,20	97,16	65,67	31,49	9,94	9,64	147,00	143,90	0,00	24
25.01.2019	4,61	158,20	151,90	6,30	98,51	68,07	30,44	10,21	9,52	151,90	148,70	0,00	24
25.01.2019	4,50	141,50	135,60	6,00	98,32	65,14	33,19	9,97	9,55	135,90	133,00	0,00	24
27.01.2019	4,75	139,90	133,60	6,30	101,21	65,59	35,62	9,93	9,51	134,00	131,00	0,00	24
28.01.2019	4,68	139,40	133,10	6,30	101,18	65,97	35,21	9,91	9,52	133,60	130,50	0,00	24
29.01.2019	4,75	139,00	132,60	6,30	101,07	65,12	35,95	10,01	9,65	133,20	130,10	0,00	24
30.01.2019	4,30	147,20	141,30	6,00	92,65	62,29	30,36	10,13	9,65	142,00	138,80	0,00	24
31.01.2019	4,55	156,80	150,50	6,30	96,56	66,31	30,25	10,24	9,56	150,80	147,50	0,00	24
01.02.2019	4,58	172,70	166,00	6,70	96,45	68,85	27,60	10,44	9,42	166,00	162,40	0,00	24
01.02.2019	4,37	173,80	167,10	6,60	92,30	66,19	26,11	10,35	9,30	167,60	163,80	0,00	24
01.02.2019	4,46	157,80	151,60	6,20	94,77	64,96	29,81	10,13	9,40	151,90	148,70	0,00	24
02.02.2019	4,71	143,50	137,20	6,30	101,28	66,82	34,46	10,00	9,56	137,50	134,50	0,00	24
02.02.2019	5,10	146,70	137,40	9,30	108,71	72,55	36,17	10,00	9,72	139,80	134,20	0,00	24
04.02.2019	5,42	140,10	130,80	9,30	111,44	71,32	40,12	9,94	9,54	133,20	127,80	0,00	24
07.02.2019	5,52	153,80	146,70	7,20	109,40	71,55	37,85	10,35	9,62	146,50	143,30	0,00	24
08.02.2019	5,00	151,90	145,30	6,60	101,74	67,22	34,52	10,36	9,72	145,50	142,40	0,00	24
09.02.2019	4,46	149,80	143,60	6,10	94,58	63,56	31,02	10,24	9,81	144,20	141,00	0,00	24
10.02.2019	4,14	154,90	149,10	5,90	87,18	59,30	27,88	10,29	9,88	149,90	146,60	0,00	24
11.02.2019	3,85	156,80	150,90	5,80	84,30	58,70	25,59	10,31	9,88	152,00	148,50	0,00	24
12.02.2019	3,84	155,30	149,60	5,80	85,16	59,41	25,76	10,32	9,85	150,50	147,10	0,00	24
13.02.2019	3,76	160,00	154,10	5,80	84,29	59,77	24,52	10,30	9,89	155,10	151,60	0,00	24
14.02.2019	3,68	150,90	145,20	5,70	84,86	59,52	25,34	10,29	9,83	146,20	142,80	0,00	24
15.02.2019	3,62	164,30	158,50	5,80	83,97	61,02	22,96	10,42	9,70	159,40	155,80	0,00	24
16.02.2019	0,00	92,20	68,40	23,80	84,43	62,85	21,58	10,22	9,65	89,40	67,30	0,00	24
17.02.2019	0,00	75,70	0,00	75,70	82,34	61,23	21,12	10,50	9,54	73,40	0,00	0,00	24
18.02.2019	3,15	152,60	0,00	152,60	82,77	61,38	21,40	10,49	9,56	148,10	0,00	0,00	24
Итого:	113,78	4094,50	3683,40	411,10						3942,90	3614,00	0,00	672

Дата	Общ	V1	V2	Vd	Gпр	Гобр	Гподп	ВНР
21.01.2019	1072,58	53102,14	51252,19	1851,35	51471,59	50306,25	1165,33	
18.02.2019	1190,02	57196,64	54935,59	2262,45	55414,49	53920,25	1494,23	
ИТОГО:	122,61	4094,50	3683,40	411,10	3942,90	3614,00	328,90	672

Вышел из строя блок питания на расходомеры

С 16.02.19 по 17.02.19 расчет по среднему.

Qчас=0,184 Гкал

0,184x48час.= 8,83 Гкал

Q=113,78 Гкал+8,83 Гкал= 122,61 Гкал

Архив прибора:КАРАТ-307 (10424614)

Нежилые помещения

Дата	Общ	V1	V2	Vd	Gпр	Гобр	Гподп	ВНР
21.01.2019	40,61	1615,66	1585,35	30,31	1600,45	1585,64	14,81	
18.02.2019	48,03	1925,87	1888,06	37,81	1900,26	1882,35	17,91	
ИТОГО:	7,42	310,21	302,71	7,50	299,81	296,71	3,10	672

Представитель абонента

Генеральный директор ООО "УК "Домоуправ"

Представитель теплоснабж.организации

/ А.Н. Клименко /

Подпись

МП


/ О.А. Безбородова /

Подпись

/О.А. Безбородова/

Ф.И.О.

20.02.2019



ОТЧЕТ

о суточных параметрах теплоснабжения
22/01/19г.-18/02/19г.

Абонент: ООО "УК "Домоуправ"

Договор N: 8848

Адрес: Университетская Набережная, 105 (ИТП-8) 110 стр.

Архив прибора:КАРАТ-307 (21734216).Посуточный архив

Дата	Общ	V1	V2	Vd	T1	T2	Td	P1	P2	Gпр	Гобр	Гподп	Наработка
21.01.2019	0,00	0,00	0,00	0,00	84,26	51,17	33,09	9,85	9,75	0,00	0,00	0,00	24
23.01.2019	0,00	110,10	108,90	1,10	88,45	55,04	33,41	9,73	9,78	106,30	106,80	0,00	24
24.01.2019	4,81	198,60	196,30	2,30	97,00	60,84	36,16	9,94	9,69	190,90	191,80	0,00	24
25.01.2019	4,89	235,30	232,80	2,50	98,44	58,24	40,20	10,21	9,58	225,90	226,80	0,00	24
26.01.2019	4,80	212,30	209,80	2,50	98,23	58,52	39,71	9,97	9,61	203,90	204,60	0,00	24
27.01.2019	5,10	210,80	208,00	2,80	101,12	59,74	41,38	9,93	9,57	202,00	202,80	0,00	24
28.01.2019	5,12	208,10	205,30	2,80	101,07	60,55	40,52	9,91	9,58	199,40	200,20	0,00	24
29.01.2019	5,10	205,60	202,80	2,80	100,97	60,90	40,07	10,01	9,71	197,00	197,80	0,00	24
30.01.2019	4,56	218,10	215,80	2,30	92,57	55,32	37,25	10,12	9,71	210,30	210,90	0,00	24
31.01.2019	4,88	233,80	231,20	2,60	96,47	56,60	39,87	10,23	9,62	224,80	225,50	0,00	24
01.02.2019	4,83	259,80	257,40	2,50	96,40	55,02	41,38	10,42	9,49	249,80	250,70	0,00	24
02.02.2019	4,44	262,00	259,80	2,20	92,26	51,08	41,18	10,33	9,37	252,60	253,40	0,00	24
03.02.2019	4,55	237,40	235,10	2,30	94,72	53,11	41,61	10,12	9,47	228,50	229,30	0,00	24
04.02.2019	4,97	213,20	210,50	2,70	101,19	60,32	40,87	10,00	9,62	204,30	205,00	0,00	24
05.02.2019	5,33	184,00	180,90	3,20	108,54	68,30	40,24	10,01	9,77	175,30	176,10	0,00	24
06.02.2019	5,62	197,70	194,30	3,40	111,30	65,36	45,94	9,94	9,59	187,90	188,70	0,00	24
07.02.2019	5,67	236,50	233,20	3,40	109,34	62,37	46,97	10,34	9,69	225,20	226,10	0,00	24
08.02.2019	5,16	229,30	226,40	2,90	101,69	58,25	43,44	10,35	9,78	219,60	220,30	0,00	24
09.02.2019	4,61	208,40	205,90	2,50	94,49	55,96	38,53	10,23	9,86	200,60	201,20	0,00	24
10.02.2019	4,19	205,00	202,90	2,10	87,07	50,87	36,20	10,28	9,93	198,40	198,90	0,00	24
11.02.2019	3,82	207,20	205,30	1,80	84,19	51,70	32,49	10,30	9,93	200,90	201,40	0,00	24
12.02.2019	3,89	211,80	209,90	1,90	85,07	52,58	32,49	10,31	9,90	205,30	205,80	0,00	24
13.02.2019	3,82	207,40	205,60	1,80	84,18	52,99	31,19	10,30	9,94	201,20	201,70	0,00	24
14.02.2019	3,80	212,50	210,60	1,90	84,79	51,41	33,38	10,29	9,89	206,00	206,40	0,00	24
15.02.2019	3,74	233,80	232,00	1,80	83,91	49,67	34,24	10,41	9,76	226,70	227,30	0,00	24
16.02.2019	3,38	197,80	196,20	1,60	84,36	50,45	33,91	10,23	9,70	191,80	192,30	0,00	24
17.02.2019	3,72	253,30	251,60	1,70	82,29	46,87	35,42	10,49	9,61	245,90	246,60	0,00	24
18.02.2019	3,56	251,60	250,00	1,60	82,72	46,58	36,14	10,48	9,62	244,20	244,80	0,00	24
Итого:	118,36	5841,40	5778,50	63,00						5624,70	5643,20	0,00	672

Вышел из строя блок питания на расходомеры

С 22.01.19 по 23.01.19 расчет по среднему.

Qчас=0,183 Гкал

0,183x48час.= 8,78 Гкал

Q=118,36 Гкал+8,78 Гкал= 127,14 Гкал

Дата	Общ	V1	V2	Vd	Gпр	Гобр	Гподп	ВНР
21.01.2019	1091,76	45345,66	44635,01	710,15	43946,16	43899,32	46,84	
18.02.2019	1210,12	51187,06	50413,51	773,15	49570,86	49542,52	28,34	
ИТОГО:	127,14	5841,4	5778,5	63	5624,7	5643,20	-18,50	672

Архив прибора:КАРАТ-307 (10454614)

Нежилые помещения

Дата	Общ	V1	V2	Vd	Gпр	Гобр	Гподп	ВНР
21.01.2019	59,09	4646,46	4890,54	-244,08	4500,63	4481,88	18,75	
18.02.2019	69,20	5403,86	5634,85	-230,99	5231,84	5236,29	-4,45	
ИТОГО:	10,11	757,4	744,31	13,09	731,21	754,41	-23,20	672

Представитель абонента


Генеральный директор ООО "УК "Домоуправ"

Представитель теплоснабж.организации

/ А.Н. Клименко/
Подпись Ф.И.О.

/ О.А. Безбородова/
Подпись Ф.И.О.

МП



20.02.2019г

ОТЧЕТ
о суточных параметрах теплоснабжения
22/01/19г.-18/02/19г.

Абонент: ООО "УК "Домоуправ" Договор N: 8848
Адрес: Университетская Набережная, 62 (ИТП-1) 16 стр.

Прибор: КАРАТ-306
Серийный номер: 08914717
Посуточный архив

Дата	G1	G2	Gd1	T1	T2	Td1	P1	P2	Q1	V1	V2	Наработка
12.01.2019	313,47	313,47	0,00	85,61	53,29	32,32	0,94	0,85	10,11	323,30	317,60	24
13.01.2019	321,05	321,05	0,00	90,53	55,38	35,14	0,92	0,85	11,29	332,30	325,60	24
14.01.2019	346,27	346,27	0,00	98,78	60,12	38,66	0,94	0,84	13,31	359,90	352,60	24
15.01.2019	306,90	306,90	0,00	99,72	58,46	41,26	0,97	0,83	12,53	319,50	312,00	24
16.01.2019	326,08	326,08	0,00	99,74	59,52	40,22	0,95	0,83	13,12	339,50	331,60	24
17.01.2019	334,07	334,07	0,00	102,78	61,09	41,68	0,94	0,83	13,89	348,50	340,10	24
18.01.2019	342,88	342,88	0,00	102,72	62,24	40,48	0,94	0,83	13,85	357,50	349,50	24
19.01.2019	333,14	333,14	0,00	102,24	61,36	40,89	0,95	0,84	13,60	347,40	339,30	24
20.01.2019	301,74	301,74	0,00	93,57	55,75	37,82	0,96	0,84	11,42	312,90	306,10	24
21.01.2019	305,58	305,58	0,00	98,05	58,42	39,63	0,98	0,83	12,03	317,70	310,60	24
22.01.2019	280,35	280,35	0,00	97,06	55,99	41,06	1,00	0,82	11,47	291,40	284,50	24
23.01.2019	255,41	255,41	0,00	93,18	52,37	40,81	0,99	0,80	10,34	264,60	258,90	24
24.01.2019	298,50	298,50	0,00	96,17	56,04	40,13	0,97	0,82	11,98	310,00	303,00	24
25.01.2019	347,11	347,11	0,00	102,98	61,90	41,08	0,95	0,84	14,27	361,90	353,80	24
26.01.2019	377,59	377,59	0,00	110,68	66,74	43,94	0,95	0,85	16,62	395,30	386,60	24
27.01.2019	316,65	316,65	0,00	113,00	63,04	49,95	0,95	0,83	15,67	332,70	323,10	24
28.01.2019	339,55	339,55	0,00	110,41	63,97	46,45	0,99	0,84	15,65	355,80	346,90	24
29.01.2019	310,43	310,43	0,00	102,48	58,69	43,79	0,99	0,85	13,54	323,80	315,60	24
30.01.2019	317,49	317,49	0,00	95,22	56,52	38,70	0,97	0,86	12,20	329,40	322,50	24
31.01.2019	274,28	274,28	0,00	87,88	50,86	37,02	0,98	0,86	10,05	283,30	277,70	24
01.02.2019	335,13	335,13	0,00	85,37	53,44	31,93	0,98	0,86	10,61	345,40	339,80	24
02.02.2019	335,41	335,41	0,00	86,10	53,92	32,18	0,98	0,86	10,50	345,80	340,30	24
03.02.2019	325,14	325,14	0,00	85,24	53,24	32,00	0,98	0,87	10,17	335,10	329,70	24
04.02.2019	333,27	333,27	0,00	85,83	54,04	31,79	0,98	0,86	10,34	343,60	338,10	24
05.02.2019	273,32	273,32	0,00	84,82	50,76	34,07	0,99	0,85	9,16	281,80	276,60	24
06.02.2019	249,51	249,51	0,00	85,18	49,92	35,26	0,98	0,84	8,70	257,30	252,40	24
07.02.2019	228,51	228,51	0,00	82,99	47,81	35,18	1,01	0,83	7,99	235,20	231,00	24
08.02.2019	221,78	221,78	0,00	83,43	47,61	35,82	1,00	0,83	7,92	228,40	224,10	24
Итого:	8650,60	8650,60							332,33	8979,30	8789,60	672,00

Дата	Общ	V1	V2	Vd	G1	G2	Гподп	ВНР
21.01.2019	562,91	15647,00	18174,54	-2527,54	15393,48	18098,80	-2705,32	
18.02.2019	895,24	24626,29	26964,13	-2337,84	24044,08	26749,40	-2705,32	
ИТОГО:	332,33	8979,30	8789,60	189,70	8650,60	8650,60	0,00	672,00

Представитель абонента
Генеральный директор ООО "УК "Домоуправ"

Представитель теплоснабж. организации

Подпись: / А.Н. Клименко /
МП: КОМПАНИЯ «Домоуправ»
Для документов
ИНН 7452130715

Подпись: / О.А. Безбородова /
Ф.И.О.
20.02.2019г.

ОТЧЕТ
о суточных параметрах теплоснабжения
22/01/19г.-18/02/19г.

Абонент: ООО "УК "Домоуправ" Договор N: 8848
Адрес: Университетская Набережная, 62 (ИТП-2) 16 стр.

Прибор: КАРАТ-306
Серийный номер: 33752817
Посуточный архив

Дата	G1	G2	Gd1	T1	T2	Td1	P1	P2	Q1	V1	V2	Наработка
22.01.2019	297,89	297,89	0,00	85,48	51,01	34,47	0,93	0,85	10,23	307,70	301,00	24
23.01.2019	317,22	317,22	0,00	90,42	54,15	36,27	0,91	0,85	11,49	328,60	321,20	24
24.01.2019	324,78	324,78	0,00	98,66	59,07	39,59	0,93	0,84	12,71	337,90	330,20	24
25.01.2019	288,78	288,78	0,00	99,59	56,34	43,25	0,97	0,83	12,32	301,10	292,80	24
26.01.2019	301,03	301,03	0,00	99,56	56,96	42,60	0,94	0,83	12,82	313,80	305,30	24
27.01.2019	305,12	305,12	0,00	102,56	58,15	44,40	0,94	0,83	13,52	318,70	309,70	24
28.01.2019	318,37	318,37	0,00	102,54	59,24	43,30	0,93	0,83	13,75	332,40	323,50	24
29.01.2019	318,20	318,20	0,00	102,11	59,40	42,72	0,94	0,85	13,54	332,00	323,60	24
30.01.2019	281,35	281,35	0,00	93,47	53,25	40,22	0,96	0,84	11,32	292,30	284,50	24
31.01.2019	296,59	296,59	0,00	97,92	55,76	42,15	0,97	0,83	12,41	308,80	300,60	24
01.02.2019	235,59	235,59	0,00	96,88	50,84	46,04	0,99	0,82	10,77	245,30	238,20	24
02.02.2019	178,87	178,87	0,00	92,87	44,28	48,59	0,98	0,81	8,65	185,50	180,40	24
03.02.2019	200,56	200,56	0,00	95,84	46,54	49,30	0,96	0,82	9,88	208,70	202,20	24
04.02.2019	225,48	225,48	0,00	102,63	51,10	51,54	0,94	0,84	11,63	235,80	227,80	24
05.02.2019	256,00	256,00	0,00	110,35	56,84	53,51	0,94	0,85	13,67	269,00	259,70	24
06.02.2019	218,44	218,44	0,00	112,64	53,20	59,43	0,94	0,83	12,88	230,00	221,20	24
07.02.2019	271,59	271,59	0,00	110,18	57,97	52,21	0,98	0,84	14,13	285,30	275,70	24
08.02.2019	291,60	291,60	0,00	102,33	56,17	46,16	0,98	0,85	13,42	304,30	295,90	24
09.02.2019	300,41	300,41	0,00	95,08	54,18	40,90	0,96	0,86	12,22	312,00	304,40	24
10.02.2019	264,90	264,90	0,00	87,75	49,05	38,70	0,97	0,86	10,13	274,00	267,60	24
11.02.2019	316,52	316,52	0,00	85,25	51,34	33,91	0,97	0,87	10,65	326,50	320,30	24
12.02.2019	317,25	317,25	0,00	85,99	51,91	34,08	0,97	0,86	10,52	327,20	321,40	24
13.02.2019	316,68	316,68	0,00	85,13	51,84	33,29	0,97	0,87	10,28	326,50	320,80	24
14.02.2019	310,25	310,25	0,00	85,70	52,10	33,60	0,97	0,86	10,17	320,00	314,30	24
15.02.2019	256,67	256,67	0,00	84,70	48,80	35,90	0,99	0,85	9,13	264,80	259,30	24
16.02.2019	237,25	237,25	0,00	85,04	47,87	37,17	0,98	0,84	8,73	244,80	239,60	24
17.02.2019	217,09	217,09	0,00	82,85	45,93	36,92	1,00	0,83	7,97	223,60	219,10	24
18.02.2019	211,38	211,38	0,00	83,29	45,88	37,42	1,00	0,83	7,89	217,80	213,30	24
Итого:	7675,86	7675,86							316,82	7974,40	7773,60	672,00

Дата	Qобщ	V1	V2	Vd	G1	G2	Гподп	ВНР
21.01.2019	565,18	17227,09	16898,84	328,25	16896,30	16897,09	-0,80	
18.02.2019	881,99	25201,48	24672,43	529,05	24572,16	24572,95	-0,80	
ИТОГО:	316,82	7974,40	7773,60	200,80	7675,86	7675,86	0,00	672,00

Представитель абонента
Генеральный директор ООО "УК "Домоуправ"
А.Н. Клименко/
Подпись _____
Ф.И.О.

Представитель теплоснабж.организации

Подпись _____
/О.А. Безбородова/
Ф.И.О.

20.02.2019

МП



ОТЧЕТ
о суточных параметрах теплоснабжения
22/01/19г.-18/02/19г.

Абонент: ООО "УК "Домоуправ" Договор N: 8848
Адрес: Университетская Набережная, 62 (ИТП-3) 16 стр.

Прибор: КАРАТ-306
Серийный номер: 00263017
Посуточный архив

Дата	G1	G2	Gd1	T1	T2	Td1	P1	P2	Q1	V1	V2	Наработка
22.01.2019	271,95	271,95	0,00	85,45	51,98	33,47	0,93	0,85	9,09	280,70	275,10	24
23.01.2019	294,83	294,83	0,00	90,45	55,23	35,22	0,91	0,85	10,37	305,50	298,60	24
24.01.2019	319,60	319,60	0,00	98,69	59,90	38,79	0,93	0,84	12,25	333,00	324,60	24
25.01.2019	269,60	269,60	0,00	99,57	56,73	42,85	0,97	0,83	11,41	281,10	273,40	24
26.01.2019	286,53	286,53	0,00	99,60	57,73	41,87	0,94	0,83	12,00	298,80	290,60	24
27.01.2019	290,57	290,57	0,00	102,64	59,10	43,54	0,94	0,83	12,62	303,60	295,00	24
28.01.2019	300,79	300,79	0,00	102,58	59,82	42,76	0,93	0,83	12,84	314,10	305,70	24
29.01.2019	301,36	301,36	0,00	102,10	59,76	42,34	0,94	0,84	12,75	314,50	306,40	24
30.01.2019	271,75	271,75	0,00	93,46	54,05	39,41	0,96	0,84	10,72	281,80	275,40	24
31.01.2019	282,78	282,78	0,00	97,96	56,40	41,56	0,97	0,83	11,69	294,10	287,00	24
01.02.2019	250,64	250,64	0,00	96,90	53,92	42,99	0,99	0,82	10,76	260,70	253,90	24
02.02.2019	221,04	221,04	0,00	93,02	50,44	42,57	0,98	0,80	9,36	229,00	223,80	24
03.02.2019	254,10	254,10	0,00	96,04	53,91	42,13	0,96	0,82	10,70	263,90	257,60	24
04.02.2019	300,47	300,47	0,00	102,86	59,96	42,90	0,94	0,84	12,89	313,20	306,00	24
05.02.2019	342,42	342,42	0,00	110,60	66,03	44,57	0,94	0,85	15,25	358,30	350,60	24
06.02.2019	281,29	281,29	0,00	112,86	62,23	50,63	0,94	0,83	14,09	295,30	287,10	24
07.02.2019	287,12	287,12	0,00	110,22	61,93	48,29	0,98	0,84	13,81	300,90	292,90	24
08.02.2019	269,73	269,73	0,00	102,30	57,22	45,07	0,98	0,85	12,14	281,30	274,00	24
09.02.2019	281,58	281,58	0,00	95,05	55,25	39,80	0,96	0,86	11,15	292,10	285,80	24
10.02.2019	249,44	249,44	0,00	87,74	50,30	37,44	0,97	0,86	9,25	257,40	252,70	24
11.02.2019	295,38	295,38	0,00	85,25	52,09	33,16	0,97	0,86	9,71	304,30	299,40	24
12.02.2019	295,54	295,54	0,00	85,96	52,53	33,43	0,97	0,86	9,60	304,30	300,00	24
13.02.2019	295,41	295,41	0,00	85,12	52,55	32,57	0,97	0,86	9,38	303,80	300,10	24
14.02.2019	283,96	283,96	0,00	85,67	52,27	33,41	0,97	0,86	9,33	292,10	288,40	24
15.02.2019	240,60	240,60	0,00	84,68	49,34	35,33	0,99	0,84	8,44	247,20	244,10	24
16.02.2019	227,63	227,63	0,00	85,03	48,67	36,36	0,98	0,84	8,22	233,90	230,90	24
17.02.2019	207,74	207,74	0,00	82,85	46,94	35,91	1,00	0,83	7,43	213,00	210,70	24
18.02.2019	201,40	201,40	0,00	83,28	46,80	36,49	1,00	0,83	7,34	206,50	204,30	24
Итого:	7675,23	7675,23							304,58	7964,40	7794,10	672,00

Дата	Общ	V1	V2	Vd	G1	G2	Гподп	ВНР
21.01.2019	553,58	16391,79	16078,29	313,50	16078,68	16078,68	0,00	
18.02.2019	858,16	24356,18	23872,38	483,80	23753,91	23753,91	0,00	
ИТОГО:	304,58	7964,40	7794,10	170,30	7675,23	7675,23	0,00	672,00


Представитель абонента
Генеральный директор ООО "УК "Домоуправ"

Представитель теплоснабж. организации

А.Н. Клименко/
Подпись

О.А. Безбородова/
Подпись Ф.И.О.

МП



20.02.2019

ОТЧЕТ
о суточных параметрах теплоснабжения
22/01/19г.-18/02/19г.

Абонент: ООО "УК "Домоуправ" Договор №: 8848
Адрес: Университетская Набережная, 62 (ИТП-4) 16 стр.

Прибор: КАРАТ-306
Серийный номер: 33722817
Посуточный архив

Дата	G1	G2	Gd1	T1	T2	Td1	P1	P2	Q1	V1	V2	Наработка
22.01.2019	283,23	283,23	0,00	85,25	51,54	33,71	0,93	0,85	9,52	293,40	285,40	24
23.01.2019	307,03	307,03	0,00	90,24	54,79	35,45	0,91	0,86	10,86	318,70	310,30	24
24.01.2019	333,25	333,25	0,00	98,46	59,66	38,80	0,93	0,85	12,75	347,40	338,20	24
25.01.2019	278,09	278,09	0,00	99,30	56,35	42,95	0,97	0,83	11,75	290,70	281,20	24
26.01.2019	288,90	288,90	0,00	99,34	57,35	41,99	0,94	0,84	12,12	302,20	292,00	24
27.01.2019	296,63	296,63	0,00	102,37	58,78	43,59	0,93	0,83	12,89	310,80	300,20	24
28.01.2019	310,01	310,01	0,00	102,32	59,50	42,82	0,93	0,84	13,23	324,70	314,00	24
29.01.2019	314,34	314,34	0,00	101,85	59,42	42,43	0,94	0,85	13,28	329,10	318,50	24
30.01.2019	279,35	279,35	0,00	93,22	53,51	39,71	0,96	0,85	11,10	291,20	281,50	24
31.01.2019	293,67	293,67	0,00	97,70	55,84	41,86	0,97	0,84	12,21	306,80	296,60	24
01.02.2019	258,43	258,43	0,00	96,63	53,31	43,31	0,99	0,82	11,15	269,90	260,60	24
02.02.2019	226,78	226,78	0,00	92,72	49,84	42,87	0,98	0,81	9,63	236,10	228,40	24
03.02.2019	265,82	265,82	0,00	95,77	53,60	42,17	0,96	0,82	11,20	277,50	268,00	24
04.02.2019	316,65	316,65	0,00	102,61	59,82	42,80	0,94	0,84	13,55	331,60	320,90	24
05.02.2019	356,11	356,11	0,00	110,34	65,50	44,84	0,94	0,86	15,94	373,70	363,40	24
06.02.2019	292,27	292,27	0,00	112,53	61,53	51,01	0,94	0,84	14,72	307,80	297,20	24
07.02.2019	299,50	299,50	0,00	109,93	61,35	48,58	0,98	0,85	14,44	314,80	304,50	24
08.02.2019	278,14	278,14	0,00	102,02	56,57	45,45	0,98	0,85	12,62	291,20	281,30	24
09.02.2019	289,13	289,13	0,00	94,81	54,75	40,07	0,96	0,86	11,50	301,10	292,20	24
10.02.2019	251,21	251,21	0,00	87,47	49,33	38,14	0,97	0,87	9,46	260,20	253,40	24
11.02.2019	305,29	305,29	0,00	85,04	51,61	33,43	0,97	0,87	10,07	315,50	308,40	24
12.02.2019	307,25	307,25	0,00	85,74	52,00	33,74	0,97	0,87	9,96	317,40	310,80	24
13.02.2019	285,19	285,19	0,00	84,87	50,70	34,16	0,97	0,87	9,42	295,00	287,80	24
14.02.2019	273,15	273,15	0,00	85,42	50,38	35,04	0,97	0,86	9,35	282,80	275,40	24
15.02.2019	228,83	228,83	0,00	84,40	47,72	36,68	0,99	0,85	8,33	236,80	230,30	24
16.02.2019	214,44	214,44	0,00	84,74	47,04	37,70	0,98	0,85	8,02	221,80	215,90	24
17.02.2019	198,16	198,16	0,00	82,54	45,32	37,22	1,00	0,83	7,34	204,70	199,30	24
18.02.2019	192,15	192,15	0,00	82,97	45,29	37,68	1,00	0,83	7,23	198,50	193,30	24
Итого:	7822,97	7822,97							313,65	8151,40	7909,00	672,00

Дата	Общ	V1	V2	Vd	G1	G2	Гподп	ВНР
21.01.2019	584,05	16723,29	16267,04	456,25	16364,25	16364,25	0,00	
18.02.2019	897,70	24874,68	24176,03	698,65	24187,23	24187,23	0,00	
ИТОГО:	313,65	8151,40	7909,00	242,40	7822,97	7822,97	0,00	672,00

Представитель абонента
Генеральный директор: ООО "УК "Домоуправ"


Представитель теплоснабж. организации

/ И. А. Клименко /

Подпись

Ф.И.О.

МП



/ О.А. Безбородова /

Подпись

Ф.И.О.

Ф.И.О.

20.02.2019

ОТЧЕТ
о суточных параметрах теплоснабжения
22/01/19г.-18/02/19г.

Абонент: ООО "УК "Домоуправ" Договор N: 8848

Адрес: ул. 40-летия Победы, 44 (ИТП-5) 9 СТР. Тип расходомера: _____

Прибор: КАРАТ-306

Серийный номер: 05911818

Посуточный архив

Дата	G1	G2	Gd1	T1	T2	Td1	P1	P2	Q1	V1	V2	Наработка
22.01.2019	411,20	411,20	0,00	84,73	50,43	34,30	0,91	0,82	14,06	411,70	428,30	24
23.01.2019	457,45	457,45	0,00	89,52	54,40	35,13	0,90	0,83	16,03	458,70	478,20	24
24.01.2019	486,08	486,08	0,00	97,71	58,72	38,99	0,92	0,82	18,70	488,40	511,20	24
25.01.2019	408,90	408,90	0,00	98,74	55,37	43,37	0,95	0,80	17,46	410,40	430,20	24
26.01.2019	425,56	425,56	0,00	98,72	56,28	42,44	0,92	0,81	18,06	427,20	447,70	24
27.01.2019	433,04	433,04	0,00	101,70	57,69	44,00	0,92	0,80	18,99	435,10	456,50	24
28.01.2019	449,72	449,72	0,00	101,66	58,62	43,04	0,92	0,81	19,31	452,00	474,20	24
29.01.2019	457,13	457,13	0,00	101,27	58,93	42,34	0,93	0,82	19,30	459,60	481,90	24
30.01.2019	414,18	414,18	0,00	92,72	53,47	39,25	0,94	0,82	16,26	415,40	433,60	24
31.01.2019	440,85	440,85	0,00	96,99	56,17	40,82	0,95	0,81	17,90	442,80	462,90	24
01.02.2019	376,04	376,04	0,00	96,22	52,96	43,26	0,97	0,79	16,23	377,20	394,60	24
02.02.2019	339,25	339,25	0,00	92,31	49,93	42,38	0,96	0,78	14,27	340,00	354,80	24
03.02.2019	390,86	390,86	0,00	95,15	53,28	41,87	0,94	0,79	16,36	392,20	409,70	24
04.02.2019	439,73	439,73	0,00	101,83	58,51	43,32	0,93	0,81	19,08	442,20	463,40	24
05.02.2019	457,28	457,28	0,00	109,37	62,28	47,10	0,93	0,83	21,59	460,70	484,80	24
06.02.2019	399,28	399,28	0,00	111,84	59,71	52,13	0,92	0,81	20,73	402,00	423,90	24
07.02.2019	439,10	439,10	0,00	109,39	61,01	48,38	0,96	0,81	21,17	442,10	465,60	24
08.02.2019	415,33	415,33	0,00	101,60	56,38	45,22	0,96	0,82	18,74	417,30	437,50	24
09.02.2019	418,20	418,20	0,00	94,39	54,15	40,24	0,95	0,83	16,78	419,60	438,40	24
10.02.2019	367,82	367,82	0,00	87,09	49,48	37,61	0,95	0,84	13,69	368,40	383,60	24
11.02.2019	433,12	433,12	0,00	84,46	51,26	33,20	0,96	0,84	14,27	434,00	450,90	24
12.02.2019	442,66	442,66	0,00	85,24	52,13	33,10	0,96	0,84	14,28	443,80	461,10	24
13.02.2019	438,18	438,18	0,00	84,36	52,03	32,33	0,95	0,84	13,85	439,20	456,30	24
14.02.2019	425,11	425,11	0,00	84,96	51,80	33,16	0,95	0,83	13,81	426,10	442,80	24
15.02.2019	385,04	385,04	0,00	84,02	50,40	33,62	0,97	0,82	12,81	385,70	400,70	24
16.02.2019	379,81	379,81	0,00	84,42	50,39	34,04	0,96	0,82	12,68	380,60	395,30	24
17.02.2019	334,11	334,11	0,00	82,27	48,00	34,27	0,98	0,80	11,37	334,50	347,10	24
18.02.2019	321,15	321,15	0,00	82,72	47,84	34,88	0,98	0,81	11,15	321,50	333,70	24
Итого:	11586,20	11586,20							458,96	11628,40	12148,90	672,00

Дата	Общ	V1	V2	Vd	G1	G2	Гподп	ВНР
21.01.2019	810,99	22133,86	22634,21	-500,35	22113,27	22116,23	-2,96	
18.02.2019	1269,95	33762,25	34783,10	-1020,85	33699,47	33702,42	-2,96	
ИТОГО:	458,96	11628,40	12148,90	-520,50	11586,20	11586,20	0,00	672,00

Представитель абонента
Генеральный директор ООО "УК "Домоуправ"

Представитель теплоснабж. организации

Подпись


И.И. Клименко

Подпись

/О.А. Безбородова/

Ф.И.О.

МП



[Handwritten signature]
20.02.2019

ОТЧЕТ
о суточных параметрах теплоснабжения
22/01/19г.-18/02/19г.

Абонент: ООО "УК "Домоуправ" Договор N: 8848

Адрес: ул. Университетская Набережная, 97 (ИТП-1) 100 СТР. Тип расходомера: _____

Прибор: КАРАТ-306
Серийный номер: 20421817
Посуточный архив

Дата	G1	G2	Gd1	T1	T2	Td1	P1	P2	Q1	V1	V2	Наработка
22.01.2019	122,09	122,09	0,00	84,13	54,65	29,48	0,94	0,85	4,58	125,48	124,10	24
23.01.2019	142,85	142,85	0,00	88,88	59,62	29,26	0,93	0,85	5,12	147,28	145,57	24
24.01.2019	214,49	214,49	0,00	97,60	73,04	24,57	0,95	0,84	5,21	222,61	220,25	24
25.01.2019	249,23	249,23	0,00	98,97	77,44	21,53	0,97	0,83	5,36	258,82	256,60	24
26.01.2019	225,66	225,66	0,00	98,85	76,06	22,79	0,95	0,84	5,15	234,36	232,07	24
27.01.2019	225,25	225,25	0,00	101,78	77,75	24,03	0,95	0,83	5,40	234,46	231,93	24
28.01.2019	222,31	222,31	0,00	101,74	77,60	24,15	0,95	0,83	5,35	231,39	228,85	24
29.01.2019	151,35	151,35	0,00	100,84	67,70	33,14	0,96	0,84	5,72	157,49	155,17	24
30.01.2019	110,72	110,72	0,00	92,28	57,26	35,02	0,97	0,84	3,88	114,44	112,68	24
31.01.2019	109,74	109,74	0,00	96,52	58,26	38,25	0,98	0,83	4,17	113,76	111,73	24
01.02.2019	100,44	100,44	0,00	95,87	56,43	39,44	1,00	0,82	4,95	104,12	102,16	24
02.02.2019	88,25	88,25	0,00	91,70	52,33	39,37	0,99	0,81	4,93	91,22	89,58	24
03.02.2019	97,14	97,14	0,00	94,49	55,63	38,87	0,97	0,82	4,97	100,58	98,75	24
04.02.2019	117,91	117,91	0,00	101,30	62,59	38,71	0,96	0,83	4,57	122,71	120,31	24
05.02.2019	139,50	139,50	0,00	109,05	69,32	39,73	0,96	0,85	5,50	146,06	142,86	24
06.02.2019	110,40	110,40	0,00	111,07	63,92	47,15	0,95	0,83	5,93	115,81	112,87	24
07.02.2019	86,90	86,90	0,00	108,13	55,53	52,60	0,99	0,84	5,53	90,91	88,42	24
08.02.2019	104,79	104,79	0,00	101,06	57,33	43,73	1,00	0,85	5,56	109,02	106,63	24
09.02.2019	125,83	125,83	0,00	94,30	57,90	36,40	0,98	0,86	4,48	130,26	128,11	24
10.02.2019	118,15	118,15	0,00	86,93	53,45	33,48	0,99	0,87	4,79	121,72	120,12	24
11.02.2019	125,54	125,54	0,00	84,33	53,80	30,53	0,99	0,87	4,73	129,05	127,61	24
12.02.2019	122,41	122,41	0,00	85,04	53,61	31,44	0,99	0,86	4,67	125,87	124,46	24
13.02.2019	131,25	131,25	0,00	84,23	54,74	29,50	0,99	0,87	4,65	134,90	133,57	24
14.02.2019	114,94	114,94	0,00	84,76	53,62	31,13	0,99	0,86	4,51	118,16	116,82	24
15.02.2019	106,40	106,40	0,00	83,77	52,14	31,63	1,00	0,85	4,33	109,29	108,07	24
16.02.2019	110,14	110,14	0,00	84,21	52,71	31,50	0,99	0,84	3,38	113,18	111,93	24
17.02.2019	94,17	94,17	0,00	81,94	49,27	32,67	1,01	0,83	3,05	96,60	95,52	24
18.02.2019	90,44	90,44	0,00	82,32	49,11	33,22	1,01	0,83	2,98	92,79	91,74	24
Итого:	3758,30	3758,30							133,44	3892,37	3838,48	672,00

Дата	Общ	V1	V2	Vd	G1	G2	Глодп	ВНР
21.01.2019	257,84	11507,78	22481,31	-10973,53	11117,58	21113,40	-9995,82	
18.02.2019	391,28	15400,15	26319,79	-10919,63	14875,88	24871,70	-9995,82	
ИТОГО:	133,44	3892,37	3838,48	53,90	3758,30	3758,30	0,00	672,00


Представитель абонента
Генеральный директор ООО "УК "Домоуправ"

Представитель теплоснабж.организации

/ А.Н. Клименко /
Подпись

О.А. Безбородова /
Подпись Ф.И.О.

МП



20.02.2019

ОТЧЕТ
о суточных параметрах теплоснабжения
22/01/19г.-18/02/19г.

Абонент: ООО "УК "Домоуправ" Договор N: 8848

Адрес: ул. Университетская Набережная, 97 (ИТП-2) 100 СТР.

Тип расходомера: _____

Прибор: КАРАТ-306

Серийный номер: 15461517

Посуточный архив


Дата	G1	G2	Gd1	T1	T2	Td1	P1	P2	Q1	V1	V2	Наработка
22.01.2019	105,42	105,42	0,00	84,09	56,12	27,97	0,94	0,85	2,94	108,55	107,03	24
23.01.2019	132,51	132,51	0,00	88,94	61,80	27,14	0,93	0,85	3,91	136,92	134,91	24
24.01.2019	146,45	146,45	0,00	97,20	67,61	29,59	0,95	0,84	4,81	152,20	149,67	24
25.01.2019	110,51	110,51	0,00	97,95	62,23	35,72	0,98	0,83	4,85	114,83	112,68	24
26.01.2019	110,15	110,15	0,00	97,94	62,22	35,72	0,96	0,83	4,93	114,47	112,23	24
27.01.2019	113,55	113,55	0,00	100,87	63,91	36,96	0,95	0,83	4,57	118,28	115,80	24
28.01.2019	122,00	122,00	0,00	100,95	65,75	35,20	0,95	0,83	4,27	127,15	124,48	24
29.01.2019	123,19	123,19	0,00	100,67	65,87	34,80	0,96	0,84	4,26	128,37	125,76	24
30.01.2019	107,05	107,05	0,00	92,09	58,65	33,44	0,97	0,84	4,58	110,79	108,87	24
31.01.2019	107,56	107,56	0,00	96,16	60,36	35,80	0,98	0,83	4,82	111,65	109,48	24
01.02.2019	96,87	96,87	0,00	95,46	58,25	37,21	1,00	0,82	4,59	100,49	98,52	24
02.02.2019	85,96	85,96	0,00	91,28	54,03	37,25	0,99	0,81	4,16	88,90	87,25	24
03.02.2019	97,52	97,52	0,00	94,23	58,00	36,23	0,97	0,82	4,53	101,10	99,13	24
04.02.2019	118,44	118,44	0,00	101,10	65,60	35,50	0,96	0,83	4,21	123,46	120,83	24
05.02.2019	137,66	137,66	0,00	108,77	72,44	36,33	0,96	0,85	4,97	144,50	140,85	24
06.02.2019	115,70	115,70	0,00	110,92	69,25	41,66	0,95	0,83	4,67	121,62	118,27	24
07.02.2019	112,86	112,86	0,00	108,56	67,38	41,19	0,99	0,84	4,60	118,39	115,24	24
08.02.2019	107,90	107,90	0,00	100,88	62,47	38,41	0,99	0,85	4,14	112,46	109,88	24
09.02.2019	115,00	115,00	0,00	93,84	60,27	33,57	0,98	0,86	3,76	119,27	116,97	24
10.02.2019	106,54	106,54	0,00	86,45	55,13	31,33	0,99	0,86	3,97	110,04	108,12	24
11.02.2019	113,27	113,27	0,00	83,91	55,81	28,09	0,99	0,86	3,08	116,73	114,94	24
12.02.2019	108,99	108,99	0,00	84,57	55,47	29,10	0,99	0,86	3,91	112,36	110,60	24
13.02.2019	116,66	116,66	0,00	83,78	56,40	27,38	0,99	0,86	2,97	120,26	118,47	24
14.02.2019	101,69	101,69	0,00	84,29	54,99	29,30	0,99	0,86	2,91	104,77	103,17	24
15.02.2019	93,62	93,62	0,00	83,28	53,38	29,90	1,00	0,85	2,76	96,36	94,93	24
16.02.2019	97,39	97,39	0,00	83,77	54,22	29,54	0,99	0,84	2,79	100,29	98,81	24
17.02.2019	82,78	82,78	0,00	81,45	50,57	30,87	1,01	0,83	2,53	85,10	83,82	24
18.02.2019	79,89	79,89	0,00	81,84	50,77	31,08	1,01	0,83	2,47	82,14	80,89	24
Итого:	3067,11	3067,11							110,97	3181,44	3121,59	672,00

Дата	Общ	V1	V2	Vd	G1	G2	Gподп	ВНР
21.01.2019	222,44	7461,32	7345,21	116,11	7280,46	7286,46	-6,00	
18.02.2019	333,41	10642,76	10466,80	175,96	10347,57	10353,57	-6,00	
ИТОГО:	110,97	3181,44	3121,59	59,85	3067,11	3067,11	0,00	672,00

Представитель абонента
Генеральный директор ООО "УК "Домоуправ"

Представитель теплоснабж. организации

Подпись / А.Н. Клименко /



Подпись / О.А. Безбородова /

20.02.2019г

ОТЧЕТ
о суточных параметрах теплоснабжения
22/01/19г.-18/02/19г.

Абонент: ООО "УК "Домоуправ"

Договор N: 8848

Адрес: ул. Университетская Набережная, 97 (ИТП-3) 100 СТР.

Тип расходомера: _____

Прибор: КАРАТ-306

Серийный номер: 15281517

Посуточный архив

Дата	G1	G2	Gd1	T1	T2	Td1	P1	P2	Q1	V1	V2	Наработка
22.01.2019	102,23	102,23	0,00	83,83	52,01	31,82	0,94	0,84	3,24	104,27	104,54	24
23.01.2019	127,16	127,16	0,00	88,64	57,68	30,95	0,93	0,85	3,84	130,20	130,32	24
24.01.2019	138,61	138,61	0,00	96,84	62,94	33,90	0,95	0,84	4,46	142,78	142,52	24
25.01.2019	103,09	103,09	0,00	97,54	57,66	39,87	0,98	0,82	4,04	106,19	105,73	24
26.01.2019	102,92	102,92	0,00	97,54	57,55	39,99	0,95	0,83	4,12	106,02	105,50	24
27.01.2019	106,08	106,08	0,00	100,46	59,19	41,27	0,95	0,82	4,36	109,54	108,79	24
28.01.2019	115,53	115,53	0,00	100,56	60,99	39,56	0,95	0,82	4,55	119,37	118,57	24
29.01.2019	114,80	114,80	0,00	100,36	60,54	39,82	0,96	0,84	4,55	118,86	117,56	24
30.01.2019	99,51	99,51	0,00	91,85	54,11	37,74	0,97	0,84	4,76	102,05	101,86	24
31.01.2019	100,32	100,32	0,00	95,90	55,91	39,99	0,98	0,83	4,99	103,17	102,78	24
01.02.2019	91,93	91,93	0,00	95,27	53,95	41,31	1,00	0,81	4,78	94,50	94,13	24
02.02.2019	82,19	82,19	0,00	91,12	50,36	40,76	0,99	0,80	4,32	84,17	84,06	24
03.02.2019	91,96	91,96	0,00	94,03	53,32	40,72	0,97	0,81	4,74	94,46	94,10	24
04.02.2019	109,66	109,66	0,00	100,92	60,21	40,70	0,96	0,83	4,47	113,33	112,48	24
05.02.2019	127,23	127,23	0,00	108,57	67,11	41,46	0,96	0,85	5,25	132,32	130,94	24
06.02.2019	109,51	109,51	0,00	110,76	63,98	46,77	0,95	0,83	5,01	114,08	112,59	24
07.02.2019	108,06	108,06	0,00	108,42	62,27	46,15	0,99	0,83	4,95	112,37	110,95	24
08.02.2019	105,18	105,18	0,00	100,77	58,03	42,75	0,99	0,84	4,50	108,67	107,78	24
09.02.2019	111,35	111,35	0,00	93,74	55,87	37,87	0,98	0,85	4,82	114,48	113,97	24
10.02.2019	104,90	104,90	0,00	86,38	51,22	35,16	0,98	0,86	4,53	107,32	107,23	24
11.02.2019	109,81	109,81	0,00	83,80	51,50	32,30	0,99	0,86	4,86	112,15	112,16	24
12.02.2019	105,52	105,52	0,00	84,48	51,06	33,42	0,99	0,85	4,78	107,84	107,77	24
13.02.2019	112,89	112,89	0,00	83,69	51,98	31,71	0,99	0,86	4,79	115,34	115,37	24
14.02.2019	100,24	100,24	0,00	84,21	51,12	33,09	0,98	0,85	4,26	102,37	102,39	24
15.02.2019	93,43	93,43	0,00	83,21	49,46	33,75	1,00	0,84	3,72	95,32	95,39	24
16.02.2019	96,24	96,24	0,00	83,66	50,10	33,56	0,98	0,84	3,16	98,22	98,30	24
17.02.2019	83,33	83,33	0,00	81,37	47,01	34,36	1,01	0,82	2,84	84,88	85,00	24
18.02.2019	79,99	79,99	0,00	81,74	46,60	35,14	1,01	0,83	2,79	81,50	81,56	24
Итого:	2933,66	2933,66							121,48	3015,78	3004,33	672,00

Дата	Общ	V1	V2	Vd	G1	G2	Гподп	ВНР
21.01.2019	254,06	11197,40	11249,88	-52,47	10995,93	10995,93	0,00	
18.02.2019	375,54	14213,18	14254,20	-41,02	13929,60	13929,60	0,00	
ИТОГО:	121,48	3015,78	3004,33	11,45	2933,66	2933,66	0,00	672,00

Представитель абонента
Генеральный директор ООО "УК "Домоуправ"

Представитель теплоснабж. организации

/ А.Н. Клименко /
Подпись «Управляющая
компания
«Домоуправ»

/ О.А. Безбородова /
Подпись
Ф.И.О.

20.02.2019



ОТЧЕТ
о суточных параметрах теплоснабжения
22/01/19г.-18/02/19г.

Абонент: ООО "УК "Домоуправ"

Договор N: 8848

Адрес: ул. Университетская Набережная, 97 (ИТП-4) 100 СТР.

Тип расходомера: _____

Прибор: КАРАТ-306

Серийный номер: 20491817

Посуточный архив

Дата	G1	G2	Gd1	T1	T2	Td1	P1	P2	Q1	V1	V2	Наработка
22.01.2019	116,90	116,90	0,00	84,56	54,63	29,93	0,94	0,84	3,49	120,11	118,89	24
23.01.2019	137,88	137,88	0,00	89,30	59,52	29,77	0,92	0,85	4,03	142,10	140,59	24
24.01.2019	167,84	167,84	0,00	97,78	68,13	29,65	0,95	0,84	4,90	173,96	172,02	24
25.01.2019	144,24	144,24	0,00	98,71	65,01	33,71	0,98	0,83	4,69	149,68	147,59	24
26.01.2019	143,53	143,53	0,00	98,71	65,78	32,92	0,95	0,83	4,73	148,96	146,81	24
27.01.2019	144,70	144,70	0,00	101,61	66,90	34,71	0,95	0,83	4,97	150,50	148,12	24
28.01.2019	157,66	157,66	0,00	101,69	69,26	32,44	0,94	0,83	5,06	164,04	161,58	24
29.01.2019	158,78	158,78	0,00	101,41	69,41	32,01	0,95	0,84	5,04	165,33	162,65	24
30.01.2019	138,58	138,58	0,00	92,84	61,53	31,32	0,97	0,84	5,34	143,48	141,15	24
31.01.2019	139,95	139,95	0,00	96,92	63,51	33,40	0,98	0,83	5,62	145,34	142,70	24
01.02.2019	122,91	122,91	0,00	96,24	60,76	35,47	1,00	0,82	5,33	127,59	125,16	24
02.02.2019	111,32	111,32	0,00	92,10	56,13	35,96	0,99	0,80	4,93	115,19	113,13	24
03.02.2019	123,82	123,82	0,00	94,97	60,27	34,69	0,97	0,81	4,29	128,41	126,03	24
04.02.2019	151,59	151,59	0,00	101,83	68,20	33,62	0,95	0,83	5,10	158,04	154,95	24
05.02.2019	167,75	167,75	0,00	109,44	74,39	35,05	0,95	0,85	5,82	175,86	172,11	24
06.02.2019	140,28	140,28	0,00	111,72	71,04	40,68	0,95	0,83	5,97	147,37	143,72	24
07.02.2019	139,82	139,82	0,00	109,42	70,22	39,20	0,99	0,84	5,60	146,68	143,11	24
08.02.2019	136,73	136,73	0,00	101,74	65,84	35,91	0,99	0,85	5,90	142,57	139,53	24
09.02.2019	143,22	143,22	0,00	94,60	62,54	32,06	0,98	0,86	5,46	148,52	146,00	24
10.02.2019	131,78	131,78	0,00	87,22	57,10	30,12	0,98	0,86	4,84	135,91	134,06	24
11.02.2019	144,73	144,73	0,00	84,57	57,63	26,94	0,98	0,86	4,78	148,97	147,23	24
12.02.2019	145,60	145,60	0,00	85,28	57,51	27,77	0,98	0,86	4,71	149,96	148,19	24
13.02.2019	146,74	146,74	0,00	84,46	57,89	26,57	0,98	0,86	4,63	151,08	149,36	24
14.02.2019	142,65	142,65	0,00	85,08	58,34	26,75	0,98	0,86	3,66	146,94	145,14	24
15.02.2019	131,32	131,32	0,00	84,05	56,69	27,36	1,00	0,84	3,48	135,17	133,48	24
16.02.2019	137,84	137,84	0,00	84,57	57,52	27,05	0,98	0,84	3,58	141,89	140,22	24
17.02.2019	116,13	116,13	0,00	82,28	53,69	28,60	1,00	0,83	3,28	119,35	117,88	24
18.02.2019	110,36	110,36	0,00	82,67	53,12	29,54	1,00	0,83	3,22	113,45	111,98	24
Итого:	3894,64	3894,64							132,45	4036,42	3973,40	672,00

Дата	Qобщ	V1	V2	Vd	G1	G2	Гподп	ВНР
21.01.2019	245,59	7602,47	7496,05	106,42	7463,19	7460,19	3,00	
18.02.2019	378,05	11638,88	11469,44	169,44	11357,83	11354,83	3,00	
ИТОГО:	132,45	4036,42	3973,40	63,02	3894,64	3894,64	0,00	672,00

Представитель абонента
Генеральный директор ООО "УК "Домоуправ"

Представитель теплоснабж. организации

А.Н. Клименко/
Подпись Ф.И.О.

/О.А. Безбородова/
Подпись Ф.И.О.

20.02.2019

